PERUBAHAN
RENCANA KERJA PEMERINTAH DAERAH
(PERUBAHAN RKPD)

Kabupaten Indragiri Hilir
Tahun 2024

Pemerintah Kabupaten Indragiri Hilir

BUPATI INDRAGIRI HILIR
PROVINSI RIAU

PERATURAN BUPATI INDRAGIRI HILIR
NOMOR 15 TAHUN 2024

TENTANG

PERUBAHAN RENCANA KERJA PEMERINTAH DAERAH KABUPATEN INDRAGIRI HILIR TAHUN 2024

DENGAN RAHMAT TUHAN YANG MAHA ESA

BUPATI INDRAGIRI HILIR,

Menimbang :

a. bahwa berdasarkan hasil pengendalian dan evaluasi APBD Kabupaten Indragiri Hilir Tahun 2024 serta kondisi keuangan yang tidak sesuai dengan proyeksi APBD Tahun 2024, perlu dilakukan penyesuaian terhadap RKPD;
b. bahwa dokumen perubahan Rencana Kerja Pemerintah Daerah Tahun 2024 merupakan landasan penyusunan KUPA/PPAS Perubahan Tahun 2024 untuk menyusun APBD Perubahan Tahun 2024;
c. bahwa berdasarkan pertimbangan sebagaimana dimaksud dalam huruf a dan huruf b perlu menetapkan Peraturan Bupati Indragiri Hilir tentang Perubahan Rencana Kerja Pemerintah Daerah Kabupaten Indragiri Hilir Tahun 2024.

Mengingat :

1. Pasal 18 ayat (6) Undang-Undang Dasar Negara Republik Indonesia Tahun 1945;
2. Undang-Undang Nomor 6 Tahun 1965 tentang Pembentukan Daerah Tingkat II Indragiri Hilir dengan mengubah Undang-Undang Nomor 12 Tahun 1965 tentang Pembentukan Daerah Otonom Kabupaten dalam Lingkungan Propinsi Sumatera Tengah (Lembaran Negara Republik Indonesia Tahun 1965 Nomor 49, Tambahan Lembaran Negara Republik Indonesia Tahun 1965 Nomor 2754);
3. Undang-Undang Nomor 25 Tahun 2004 tentang Sistem Perencanaan Pembangun an Nasional (Tambahan Lembaran Negara Republik Indonesia Tahun 2004 Nomor 104, Tambahan Lembaran Negara Republik Indonesia Nomor 4421);
4. Undang-Undang Nomor 12 Tahun 2011 tentang Pembentukan Peraturan Perundang-Undangan (Lembaran Negara Republik Indonesia Tahun 2011 Nomor 82, Tambahan Lembaran Negara Republik Indonesa Nomor 5234) sebagaimana telah diubah beberapa kali terkahir dengan Undang-Undang Nomor 13 Tahun 2022 tentang Perubahan Kedua Atas Undang-Undang Nomor 12 Tahun 2011 tentang Pembentukan Peraturan Perundang-Undangan (Lembaran Negara Republik Indonesia Tahun 2022 Nomor 143, Tambahan Lembaran Negara Republik Indonesa Nomor 6801);

5. Undang–Undang Nomor 23 Tahun 2014 tentang Pemerintahan Daerah (Lembaran Negara Republik Indonesia Tahun 2014 Nomor 244, Tambahan Lembaran Negara Republik Indonesia Nomor 5587) sebagaimana telah beberapa kali diubah terakhir dengan Undang-Undang Nomor 6 Tahun 2023 tentang Penetapan Peraturan Pemerintah Pengganti Undang–Undang Nomor 2 Tahun 2022 tentang Cipta Kerja Menjadi Undang-Undang (Lembaran Negara Republik Indonesia Tahun 2022 Nomor 238, Tambahan Lembaran Negara Republik Indonesia Nomor 6841);
6. Peraturan Menteri Dalam Negeri Nomor 80 Tahun 2015 tentang Pembentukan Produk Hukum Daerah (Berita Negara Republik Indonesia Tahun 2015 Nomor 2036) sebagaimana telah diubah dengan Peraturan Menteri Dalam Negeri Nomor 120 Tahun 2018 tentang Perubahan Atas Peraturan Menteri Dalam Negeri Nomor 80 Tahun 2015 tentang Pembentukan Produk Hukum Daerah (Berita Negara Republik Indonesia Tahun 2018 Nomor 157);
7. Peraturan Menteri Dalam Negeri Nomor 86 Tahun 2017 tentang Tata Cara Perencanaan, Pengendalian dan Evaluasi Pembangunan Daerah, Tata Cara Evaluasi Rancangan Peraturan Daerah Tentang Rencana Pembangunan Jangka Panjang Daerah dan Rencana Pembangunan Jangka Menengah, serta Tata Cara Perubahan Rencana Pembangunan Jangka Menengah Daerah, dan Rencana Kerja Pemerintah Daerah (Berita Negara Republik Indonesia Tahun 2017 Nomor 1312);
8. Peraturan Menteri Dalam Negeri 10 Tahun 2023 tentang Pedoman Penyusunan Rencana Kerja Pemerintah Daerah Tahun 2024 (Berita Negara Republik Indonesia Tahun 2023 Nomor 630);
9. Peraturan Daerah Kabupaten Indragiri Hilir Nomor 26 Tahun 2008 tentang Rencana Pembangunan Jangka Panjang Kabupaten Indragiri Hilir Tahun 2005-2025 (Lembaran Daerah Kabupaten Indragiri Hilir Tahun 2008 Nomor 26);
10. Peraturan Bupati Indragiri Hilir Nomor 4 Tahun 2023 tentang Rencana Pembangunan Daerah Kabupaten Indragiri Hilir Tahun 2024-2026 (Berita Daerah Kabupaten Indragiri Hilir Tahun 2023 Nomor 4);
11. Peraturan Bupati Indragiri Hilir Nomor 7 Tahun 2023 tentang Rencana Kerja Pemerintah Daerah Kabupaten Indragiri Hilir Tahun 2024 (Berita Daerah Kabupaten Indragiri Hilir tahun 2023 Nomor 7).

MEMUTUSKAN

Menetapkan : PERATURAN BUPATI TENTANG PERUBAHAN RENCANA KERJA PEMERINTAH DAERAH KABUPATEN INDRAGIRI HILIR TAHUN 2024

BAB I
KETENTUAN UMUM

Pasal 1

Dalam Peraturan Bupati ini, yang dimaksud dengan :
1. Daerah adalah Kabupaten Indragiri Hilir.
2. Pemerintah Daerah adalah Pemerintah Kabupaten Indragiri Hilir.
3. Bupati adalah Bupati Indragiri Hilir.

4. Perangkat Daerah adalah unsur pembantu kepala daerah dan Dewan Perwakilan Rakyat Daerah dalam penyelenggaraan Urusan Pemerintahan yang menjadi kewenangan Daerah.
5. Rencana Kerja Perangkat Daerah yang selanjutnya disebut Renja Perangkat Daerah adalah dokumen perencanaan Perangkat Daerah untuk periode 1 (satu) tahun.
6. Rencana Kerja Pemerintah Daerah, yang selanjutnya disingkat RKPD adalah dokumen perencanaan Daerah untuk periode 1 (satu) tahun.
7. Rencana Pembangunan Daerah selanjutnya disingkat RPD adalah dokumen perencanaan untuk periode 2024-2026 merupakan program prioritas daerah yang memuat arah kebijakan keuangan, strategi pembangunan daerah, kebijakan umum dan program satuan kerja perangkat daerah, lintas satuan kerja perangkat daerah dan program kewilayahan.
8. Anggaran Pendapatan dan Belanja Daerah yang selanjutnya disingkat APBD adalah rencana keuangan tahunan daerah yang ditetapkan dengan peraturan daerah.
9. Kebijakan Umum Perubahan Anggaran Pendapatan dan Belanja Daerah yang selanjutnya disingkat KUPA adalah dokumen yang memuat kebijakan perubahan bidang pendapatan, belanja, dan pembiayaanserta asumsi yang mendasarinya untuk periode 1 (satu) tahun.
10. Prioritas dan Plafon Anggaran Sementara yang selanjutnya disingkat PPAS adalah program prioritas dan patokan batas maksimal anggaran yang diberikan kepada Perangkat Daerah untuk setiap program sebagai acuan dalam penyusunan rencana kerja dan anggaran Satuan Kerja Perangkat Daerah.

Pasal 2

Maksud ditetapkannya Peraturan Bupati ini adalah :
a. sebagai pedoman penyusunan Rancangan Kebijakan Umum Perubahan APBD Kabupaten Indragiri Hilir serta Rancangan Prioritas dan Plafon Anggaran Sementara Perubahan Kabupaten Indragiri Hilir Tahun Anggaran 2024.
b. bahan evaluasi penyusunan evaluasi penyusunan Rancangan KUPA dan PPAS Perubahan sebagai bahan sinkronisasi penyusunan Rancangan Peraturan Daerah APBD Perubahan Tahun Anggaran 2024.

Pasal 3

Tujuan ditetapkannya Peraturan Bupati ini adalah :
a. landasan operasional bagi seluruh Perangkat Daerah dalam menyusun Perubahan Renja Perangkat Daerah Tahun 2024.
b. pedoman dalam penyusunan rancangan KUPA serta Prioritas dan PPAS Perubahan Kabupaten Indragiri Hilir Tahun 2024 sebagai dasar penyusunan rancangan Peraturan Daerah tentang APBD-P Kabupaten Indragiri Hilir Tahun 2024.

Pasal 4

Ruang lingkup yang diatur dalam Peraturan Bupati adalah :
a. perubahan RKPD;
b. sistematika.

BAB II
PERUBAHAN RKPD

Pasal 5

Perubahan RKPD Kabupaten Indragiri Hilir Tahun 2024 ini disusun dengan berpedoman pada Peraturan Daerah Kabupaten Indragiri Hilir Nomor 26 Tahun 2008 tentang Rencana Pembangunan Jangka Panjang Kabupaten Indragiri Hilir dan Peraturan Bupati Indragiri Hilir Nomor 7 Tahun 2023 tentang Rencana Pembangunan Daerah Kabupaten Indragiri Hilir Tahun 2024 – 2026.

BAB III
SISTEMATIKA

Pasal 6

Perubahan RKPD Kabupaten Indragiri Hilir Tahun 2024 disusun dengan sistematika sebagai berikut :

BAB I PENDAHULUAN
BAB II EVALUASI HASIL TRIWULAN II TAHUN BERKENAAN
BAB III KERANGKA EKONOMI DAN KEUANGAN DAERAH
BAB IV SASARAN DAN PRIORITAS PEMBANGUNAN DAERAH
BAB V RENCANA KERJA DAN PENDANAAN DAERAH
BAB VI PENUTUP

Pasal 7

Sistematika Perubahan RKPD sebagaimana dimaksud dalam Pasal 6 tercantum dalam Lampiran yang merupakan bagian tidak terpisahkan dari Peraturan Bupati ini.

BAB IV
KETENTUAN PENUTUP

Pasal 8

Peraturan Bupati ini mulai berlaku pada tanggal diundangkan.

Agar setiap orang mengetahuinya, memerintahkan pengundangan Peraturan Bupati ini dengan penempatannya dalam Berita Daerah Kabupaten Indragiri Hilir.

Ditetapkan di Tembilahan
Pada tanggal 10 OKTOBER 2024
Pj. BUPATI INDRAGIRI HILIR,

M. ERISMAN YAHYA

Diundangkan di Tembilahan
Pada tanggal 10 OKTOBER 2024
Pj. SEKRETARIS DAERAH
KABUPATEN INDRAGIRI HILIR,

ERY PUTRA

BERITA DAERAH KABUPATEN INDRAGIRI HILIR TAHUN 2024 NOMOR 15

DAFTAR ISI

			Halaman
DAFTAR ISI			i
DAFTAR TABEL			iii
DAFTAR GAMBAR			v
BAB I	**PENDAHULUAN**		I-1
	1.1	Latar Belakang .	I-1
	1.2	Dasar Hukum Penyusunan .	I-11
	1.3	Hubungan Antar Dokumen .	I-14
	1.4	Maksud dan Tujuan	I-16
	1.5	Sistematika Dokumen RKPD	I-17
BAB II	**EVALUASI HASIL TRIWULAN II TAHUN BERKENAAN.**		II-1
	2.1	Evaluasi Pelaksanaan Program dan Kegiatan RKPD Sampai Tahun Berjalan dan Realisasi RPJMD.	II-1
	2.2	Permasalahan Pembangunan Daerah.	II-88
	2.2.1	Permasalahan Daerah Yang Berhubungan Dengan Prioritas dan Sasaran Pembangunan Daerah	II-88
	2.2.2	Identifikasi Permasalahan Penyelenggaraan Urusan Pemerintah Daerah	II-102
BAB III	**KERANGKA EKONOMI DAERAH DAN KEUANGAN DAERAH.**		III-1
	3.1	Perubahan Arah Kebijakan Ekonomi Daerah ……	III-3
	3.2	Perubahan Arah Kebijakan Keuangan Daerah ……	III-4
	3.2.1	Perubahan Arah Kebijakan Pendapatan Daerah ……	III-4
	3.2.2	Perubahan Arah Kebijakan Belanja Daerah ……	III-8
	3.2.3	Perubahan Arah Kebijakan Pembiayaan Daerah ……	III-11

BAB IV **SASARAN DAN PRIORITAS PEMBANGUNAN DAERAH** IV-1

4.1 Tujuan dan Sasaran..... IV-2

4.2 Prioritas dan Sasaran Pembangunan Tahun 2024..... IV-7

4.2.1 Prioritas dan Sasaran Pembangunan Nasional Tahun 2024 IV-7

4.2.2 Prioritas dan Sasaan Pembangunan Provinsi Riau Tahun 2024..... IV-8

4.2.3 Prioritas dan Sasaran Pembangunan Kabupaten Indragiri Hilir Tahun 2024..... IV-9

BAB V **RENCANA KINERJA DAN PENDANAAN DAERAH** V-1

BAB VI **PENUTUP.....** VI-1

DAFTAR TABEL

		Halaman
Tabel 2.1	Rekapitulasi Target dan Realisasi Pendapatan dan Belanja Daerah Triwulan II Tahun 2024	II-1
Tabel 2.2	Rekapitulasi Target dan Realisasi Kinerja Triwulan II Tahun 2024	II-3
Tabel 2.3	Rata-Rata Lama Sekolah Dan Harapan Lama Sekolah (tahun) Provinsi Riau dan Kabupaten/Kota Tahun 2023	II-9
Tabel 2.4	Keterkaitan Permasalahan Pokok, Permasalahan dan Akar Masalah Kabupaten Indragiri Hilir Tahun 2024	II-17
Tabel 3.1	Sasaran Ekonomi Makro Indonesia Tahun 2024	III-3
Tabel 3.2	Perkembangan Indikator Makro Kabupaten Indragiri Hilir	III-4
Tabel 3.3	Target Pendapatan Daerah pada Perubahan RKPD Tahun 2024	III-6
Tabel 3.4	Target Belanja Daerah pada Perubahan RKPD Tahun 2024	III-10
Tabel 3.5	Target Pembiayaan Daerah pada Perubahan RKPD Tahun 2024	III-12
Tabel 4.1	Strategi/Prioritas Pembangunan dan Arah Kebijakan Rencana Pembangunan Daerah Kabupaten Indragiri Hilir Tahun 2024 – 2026	IV-4
Tabel 4.2	Strategi Arah Kebijakan RPD dan Prioritas Pembangunan Daerah Tahun 2024	IV-15
Tabel 4.3	Prioritas Pembangunan Kabupaten Indragiri Hilir Tahun 2024	IV-16
Tabel 4.4	Urusan Pemerintahan dengan Pokok-Pokok Pikiran DPRD Kabupaten Indragiri Hilir	IV-18
Tabel 4.5	Prioritas Pembangunan dengan Pokok-Pokok Pikiran DPRD Kabupaten Indragiri Hilir	IV-21
Tabel 4.6	Sandingan Antara Sasaran/Indikator Sasaran dan Program Prioritas Pembangunan Daerah Tahun 2024	IV-24
Tabel 4.7	Sinkronisasi Prioritas Nasional, Prioritas Propinsi dan Prioritas Kabupaten Tahun 2024	IV-32

Tabel 4.8	Keselarasan Program Pembangunan Daerah dalam RKPD 2024 dengan PN RKP 2024	IV-33
Tabel 4.9	Persandingan Antara Prioritas Propinsi Dengan Prioritas Kabupaten, Serta Perangkat Daerah Penanggung jawab	IV-55
Tabel 4.10	Sandingan Prioritas Daerah Untuk Indikator Sasaran dan Indikator Kinerja Program Kabupaten Indragiri Hilir Tahun 2024	IV-74
Tabel 4.11	Penetapan Target Indikator Kinerja Makro Perubahan RKPD Kabupaten Indragiri Hilir Tahun 2024	IV-89
Tabel 4.12	Indikator Kinerja Utama (IKU) Perubahan RKPD Kabupaten Indragiri Hilir Tahun 2024	IV-89
Tabel 4.13	Indikator Kinerja Kunci (IKK) Perubahan RKPD Kabupaten Indragiri Hilir Tahun 2024	IV-90
Tabel 5.1	Penambahan Program, Kegiatan dan Sub Kegiatan Perubahan RKPD 2024	V-1
Tabel 5.2	Rekapitulasi Pagu Menurut Perangkat Daerah Kabupaten Indragiri Hilir Tahun 2024	V-1

DAFTAR GAMBAR

Halaman

Gambar 1.1	Hubungan Antar Dokumen Perencanaan	I-16
Gambar 2.1	Indeks Pembangunan Manusia Provinsi Riau dan Kabupaten/Kota tahun 2023	II-8
Gambar 2.2	Umur Harapan Hidup Nasional, Provinsi Riau, dan Kabupaten/Kota di Provinsi Riau tahun 2023	II-10
Gambar 2.3	Tingkat Kemiskinan Nasioanl, Provinsi Riau, dan Kabupaten/Kota di Provinsi Riau tahun 2023	II-11
Gambar 2.4	Laju Pertumbuhan Ekonomi Nasional, Provinsi Riau, dan Kabupaten/Kota di Provinsi Riau tahun 2023	II-12

BAB I
PENDAHULUAN

1.1. Latar Belakang

Sesuai dengan amanat Peraturan Menteri Dalam Negeri Nomor 86 Tahun 2017 tentang Tata Cara Perencanaan, Pengendalian dan Evaluasi Pembangunan Daerah, Tata Cara Evaluasi Rancangan Peraturan Daerah tentang Rencana Pembangunan Jangka Panjang Daerah dan Rencana Pembangunan Jangka Menengah Daerah, serta Tata Cara Perubahan Rencana Pembangunan Jangka Panjang Daerah, Rencana Pembangunan Jangka Menengah Daerah, dan Rencana Kerja Pemerintah Daerah pada Pasal 343 telah diatur bahwa Perubahan RKPD dapat dilakukan apabila berdasarkan hasil evaluasi pelaksanaannya dalam tahun berjalan menunjukkan adanya ketidaksesuaian dengan perkembangan keadaan.

Selanjutnya, yang dimaksud dengan ketidaksesuaian dengan perkembangan keadaan antara lain adalah perkembangan yang tidak sesuai dengan asumsi prioritas pembangunan Daerah, kerangka ekonomi Daerah dan keuangan Daerah, rencana program dan kegiatan RKPD berkenaan.

Berdasarkan arahan, kebijakan dan peraturan perundang-undangan yang telah digariskan, Pemerintah Kabupaten Indragiri Hilir segera mengambil langkah-langkah cepat, tepat, fokus, terpadu dan sinergis.

Pemerintah Kabupaten Indragiri Hilir telah melakukan beberapa kali Perubahan Penjabaran APBD Tahun 2024, sebagai berikut :

A. Perubahan Penjabaran APBD Tahun 2024 Tahap Pertama, berdasarkan Peraturan Bupati Indragiri Hilir Nomor 6 Tahun 2024 tanggal 22 Maret 2024

tentang Perubahan Atas Peraturan Bupati Indragiri Hilir Nomor 35 Tahun 2023 Tentang Penjabaran Anggaran Pendapatan Dan Belanja Daerah Tahun Anggaran 2024, dengan pertimbangan sebagai berikut :

1. Peraturan Pemerintah Nomor 12 Tahun 2019 tentang Pengelolaan Keuangan Daerah pasal 69 ayat (2), keperluan mendesak meliputi kebutuhan daerah dalam rangka Pelayanan Dasar masyarakat yang anggarannya belum tersedia dalam tahun anggaran berjalan, Belanja Daerah yang bersifat mengikat dan belanja yang bersifat wajib, Pengeluaran Daerah yang berada diluar kendali Pemerintah Daerah dan tidak dapat diprediksikan sebelumnya, serta amanat peraturan perundang-undangan dan/atau Pengeluaran Daerah lainnya yang apabila ditunda akan menimbulkan kerugian yang lebih besar bagi Pemerintah Daerah dan/atau masyarakat;
2. Peraturan Menteri Dalam Negeri Nomor 77 Tahun 2020 tentang Pedoman Teknis Pengelolaan Keuangan Daerah, Pergeseran anggaran yang tidak menyebabkan perubahan APBD dapat dilakukan terlebih dahulu ditetapkan dalam Perkada perubahan penjabaran APBD dan pada kondisi tertentu, pergeseran anggaran yang menyebabkan perubahan APBD dapat dilakukan sebelum perubahan APBD melalui ketetapan Kepala Daerah dengan diberitahukan kepada pimpinan DPRD. Kondisi tertentu tersebut dapat berupa kondisi mendesak atau perubahan prioritas pembangunan baik di tingkat nasional atau daerah. Jika pergeseran tersebut dilakukan sebelum perubahan APBD, pergeseran/perubahan anggaran ditampung

dalam Perda perubahan APBD. Jika pergeseran tersebut dilakukan setelah perubahan APBD, dilaporkan dalam Laporan Realisasi Anggaran;

3. Peraturan Menteri Dalam Negeri Republik Indonesia Nomor 15 Tahun 2023 Tentang Pedoman Penyusunan Anggaran Pendapatan Dan Belanja Daerah Tahun Anggaran 2024, bahwa dalam hal penganggaran dana transfer ke daerah, penggunaannya belum sesuai dengan petunjuk teknis tahun 2024, Pemerintah Daerah melakukan penyesuaian atas penggunaan dana dimaksud dengan melakukan perubahan Peraturan Kepala Daerah tentang Penjabaran APBD Tahun Anggaran 2024 dan diberitahukan kepada pimpinan DPRD, untuk selanjutnya dianggarkan dalam Peraturan Kepala Daerah tentang perubahan APBD Tahun Anggaran 2024 atau ditampung dalam LRA bagi Pemerintah Daerah yang tidak melakukan perubahan APBD Tahun Anggaran 2024;
4. Surat Keputusan Gubernur Riau Nomor Kpts. 26/I/2024 tentang Penetapan Alokasi Bantuan Keuangan Khusus Pemerintah Provinsi Kepada Pemerintah Kabupaten/Kota yang bersumber dari Anggaran Pendapatan dan Belanja Daerah Provinsi Riau Tahun Anggaran 2024, Kabupaten Indragiri Hilir mendapatkan Bantuan Keuangan dengan alokasi sebesar Rp.13.232.000.000;

B. Perubahan Penjabaran APBD Tahun 2024 Tahap Kedua, berdasarkan Peraturan Bupati Indragiri Hilir Nomor 9 Tahun 2024 tanggal 2 April 2024 tentang Perubahan Kedua Atas Peraturan Bupati Indragiri Hilir Nomor 35 Tahun 2023 Tentang Penjabaran Anggaran Pendapatan Dan Belanja Daerah Tahun Anggaran 2024, dengan pertimbangan sebagai berikut :

1. Peraturan Pemerintah Nomor 12 Tahun 2019 tentang Pengelolaan Keuangan Daerah pasal 69 ayat (2), keperluan mendesak meliputi kebutuhan daerah dalam rangka Pelayanan Dasar masyarakat yang anggarannya belum tersedia dalam tahun anggaran berjalan, Belanja Daerah yang bersifat mengikat dan belanja yang bersifat wajib, Pengeluaran Daerah yang berada diluar kendali Pemerintah Daerah dan tidak dapat diprediksikan sebelumnya, serta amanat peraturan perundang-undangan dan/atau Pengeluaran Daerah lainnya yang apabila ditunda akan menimbulkan kerugian yang lebih besar bagi Pemerintah Daerah dan/atau masyarakat;
2. Peraturan Menteri Dalam Negeri Nomor 77 Tahun 2020 tentang Pedoman Teknis Pengelolaan Keuangan Daerah, Pergeseran anggaran yang tidak menyebabkan perubahan APBD dapat dilakukan terlebih dahulu ditetapkan dalam Perkada perubahan penjabaran APBD dan pada kondisi tertentu, pergeseran anggaran yang menyebabkan perubahan APBD dapat dilakukan sebelum perubahan APBD melalui ketetapan Kepala Daerah dengan diberitahukan kepada pimpinan DPRD. Kondisi tertentu tersebut dapat berupa kondisi mendesak atau perubahan prioritas pembangunan baik di tingkat nasional atau daerah. Jika pergeseran tersebut dilakukan sebelum perubahan APBD, pergeseran/perubahan anggaran ditampung dalam Perda perubahan APBD. Jika pergeseran tersebut dilakukan setelah perubahan APBD, dilaporkan dalam Laporan Realisasi Anggaran;
3. Peraturan Menteri Dalam Negeri Republik Indonesia Nomor 15 Tahun 2023 Tentang Pedoman Penyusunan Anggaran Pendapatan Dan Belanja Daerah

Tahun Anggaran 2024, bahwa dalam hal penganggaran dana transfer ke daerah, penggunaannya belum sesuai dengan petunjuk teknis tahun 2024, Pemerintah Daerah melakukan penyesuaian atas penggunaan dana dimaksud dengan melakukan perubahan Peraturan Kepala Daerah tentang Penjabaran APBD Tahun Anggaran 2024 dan diberitahukan kepada pimpinan DPRD, untuk selanjutnya dianggarkan dalam Peraturan Kepala Daerah tentang perubahan APBD Tahun Anggaran 2024 atau ditampung dalam LRA bagi Pemerintah Daerah yang tidak melakukan perubahan APBD Tahun Anggaran 2024;

4. Peraturan Bupati Indragiri Hilir Nomor 18 Tahun 2023 tentang Pembentukan, Kedudukan, Susunan Organisasi, Tugas dan Fungsi serta Tata Kerja Unit Pelaksana Teknis Daerah Rumah Sakit Umum Daerah Puri Husada Tembilahan, UPTD RSUD Puri Husada Tembilahan merupakan unit organisasi bersifat khusus yang memberikan layanan secara profesional;
5. Peraturan Bupati Indragiri Hilir Nomor 19 Tahun 2023 tentang Pembentukan, Kedudukan, Susunan Organisasi, Tugas dan Fungsi serta Tata Kerja Unit Pelaksana Teknis Daerah Rumah Sakit Umum Daerah Tengku Sulung Pulau Kijang, UPTD RSUD Tengku Sulung Pulau Kijang merupakan unit organisasi bersifat khusus yang memberikan layanan secara profesional;
6. Peraturan Bupati Indragiri Hilir Nomor 19 Tahun 2023 tentang Pembentukan, Kedudukan, Susunan Organisasi, Tugas dan Fungsi serta Tata Kerja Unit Pelaksana Teknis Daerah Rumah Sakit Umum Daerah Raja Musa Sungai Guntung, UPTD RSUD Raja Musa Sungai Guntung merupakan

unit organisasi bersifat khusus yang memberikan layanan secara profesional;

C. Perubahan Penjabaran APBD Tahun 2024 Tahap Ketiga, berdasarkan Peraturan Bupati Indragiri Hilir Nomor 10 Tahun 2024 tanggal 2 Mei 2024 tentang Perubahan Ketiga Atas Peraturan Bupati Indragiri Hilir Nomor 35 Tahun 2023 Tentang Penjabaran Anggaran Pendapatan Dan Belanja Daerah Tahun Anggaran 2024, dengan pertimbangan sebagai berikut :

1. Peraturan Pemerintah Nomor 12 Tahun 2019 tentang Pengelolaan Keuangan Daerah pasal 69 ayat (2), keperluan mendesak meliputi kebutuhan daerah dalam rangka Pelayanan Dasar masyarakat yang anggarannya belum tersedia dalam tahun anggaran berjalan, Belanja Daerah yang bersifat mengikat dan belanja yang bersifat wajib, Pengeluaran Daerah yang berada diluar kendali Pemerintah Daerah dan tidak dapat diprediksikan sebelumnya, serta amanat peraturan perundang-undangan dan/atau Pengeluaran Daerah lainnya yang apabila ditunda akan menimbulkan kerugian yang lebih besar bagi Pemerintah Daerah dan/atau masyarakat;
2. Peraturan Menteri Dalam Negeri Nomor 77 Tahun 2020 tentang Pedoman Teknis Pengelolaan Keuangan Daerah, Pergeseran anggaran yang tidak menyebabkan perubahan APBD dapat dilakukan terlebih dahulu ditetapkan dalam Perkada perubahan penjabaran APBD dan pada kondisi tertentu, pergeseran anggaran yang menyebabkan perubahan APBD dapat dilakukan sebelum perubahan APBD melalui ketetapan Kepala Daerah dengan diberitahukan kepada pimpinan DPRD. Kondisi tertentu tersebut

dapat berupa kondisi mendesak atau perubahan prioritas pembangunan baik di tingkat nasional atau daerah. Jika pergeseran tersebut dilakukan sebelum perubahan APBD, pergeseran/perubahan anggaran ditampung dalam Perda perubahan APBD. Jika pergeseran tersebut dilakukan setelah perubahan APBD, dilaporkan dalam Laporan Realisasi Anggaran;

3. Peraturan Menteri Dalam Negeri Republik Indonesia Nomor 15 Tahun 2023 Tentang Pedoman Penyusunan Anggaran Pendapatan Dan Belanja Daerah Tahun Anggaran 2024, bahwa dalam hal penganggaran dana transfer ke daerah, penggunaannya belum sesuai dengan petunjuk teknis tahun 2024, Pemerintah Daerah melakukan penyesuaian atas penggunaan dana dimaksud dengan melakukan perubahan Peraturan Kepala Daerah tentang Penjabaran APBD Tahun Anggaran 2024 dan diberitahukan kepada pimpinan DPRD, untuk selanjutnya dianggarkan dalam Peraturan Kepala Daerah tentang perubahan APBD Tahun Anggaran 2024 atau ditampung dalam LRA bagi Pemerintah Daerah yang tidak melakukan perubahan APBD Tahun Anggaran 2024;
4. Surat Menteri Dalam Negeri Nomor 900.1.15.5/20741/Keuda Tanggal 15 Desember 2023 Hal Hasil Pemetaan dan Pemutakhiran Klasisfikasi, Kodefikasi dan Nomenklatur Perencanaan Pembangunan dan Keuangan Daerah terkait Pajak Daerah dan Retribusi Daerah, DBH DR, DBH CHT, DBH Sawit, DBH Migas Otsus serta TDF, perlu dilakukan penyesuaian sub kegiatan yang bersumber dari Dana Bagi Hasil Sawit sesuai hasil pemetaan Kementerian Dalam Negeri;

5. Surat Menteri Dalam Negeri Nomor 900.1/1819.A/SJ Tanggal 22 April 2024 Hal Hasil Pemetaan dan Pemutakhiran Klasisfikasi, Kodefikasi dan Nomenklatur Perencanaan Pembangunan dan Keuangan Daerah terkait DAK TA 2024, perlu dilakukan penyesuaian sub kegiatan yang bersumber dari Dana Alokasi Khusus sesuai hasil pemetaan Kementerian Dalam Negeri;

D. Perubahan Penjabaran APBD Tahun 2024 Tahap Keempat, berdasarkan Peraturan Bupati Indragiri Hilir Nomor 12 Tahun 2024 tanggal 29 Juli 2024 tentang Perubahan Keempat Atas Peraturan Bupati Indragiri Hilir Nomor 35 Tahun 2023 Tentang Penjabaran Anggaran Pendapatan Dan Belanja Daerah Tahun Anggaran 2024, dengan pertimbangan sebagai berikut :

1. Peraturan Pemerintah Nomor 12 Tahun 2019 tentang Pengelolaan Keuangan Daerah pasal 69 ayat (2), keperluan mendesak meliputi kebutuhan daerah dalam rangka Pelayanan Dasar masyarakat yang anggarannya belum tersedia dalam tahun anggaran berjalan, Belanja Daerah yang bersifat mengikat dan belanja yang bersifat wajib, Pengeluaran Daerah yang berada diluar kendali Pemerintah Daerah dan tidak dapat diprediksikan sebelumnya, serta amanat peraturan perundang-undangan dan/atau Pengeluaran Daerah lainnya yang apabila ditunda akan menimbulkan kerugian yang lebih besar bagi Pemerintah Daerah dan/atau masyarakat;
2. Peraturan Menteri Dalam Negeri Nomor 77 Tahun 2020 tentang Pedoman Teknis Pengelolaan Keuangan Daerah, Pergeseran anggaran yang tidak menyebabkan perubahan APBD dapat dilakukan terlebih dahulu

ditetapkan dalam Perkada perubahan penjabaran APBD dan pada kondisi tertentu, pergeseran anggaran yang menyebabkan perubahan APBD dapat dilakukan sebelum perubahan APBD melalui ketetapan Kepala Daerah dengan diberitahukan kepada pimpinan DPRD. Kondisi tertentu tersebut dapat berupa kondisi mendesak atau perubahan prioritas pembangunan baik di tingkat nasional atau daerah. Jika pergeseran tersebut dilakukan sebelum perubahan APBD, pergeseran/perubahan anggaran ditampung dalam Perda perubahan APBD. Jika pergeseran tersebut dilakukan setelah perubahan APBD, dilaporkan dalam Laporan Realisasi Anggaran;

3. Peraturan Menteri Dalam Negeri Republik Indonesia Nomor 15 Tahun 2023 Tentang Pedoman Penyusunan Anggaran Pendapatan Dan Belanja Daerah Tahun Anggaran 2024, bahwa dalam hal penganggaran dana transfer ke daerah, penggunaannya belum sesuai dengan petunjuk teknis tahun 2024, Pemerintah Daerah melakukan penyesuaian atas penggunaan dana dimaksud dengan melakukan perubahan Peraturan Kepala Daerah tentang Penjabaran APBD Tahun Anggaran 2024 dan diberitahukan kepada pimpinan DPRD, untuk selanjutnya dianggarkan dalam Peraturan Kepala Daerah tentang perubahan APBD Tahun Anggaran 2024 atau ditampung dalam LRA bagi Pemerintah Daerah yang tidak melakukan perubahan APBD Tahun Anggaran 2024;
4. Surat Menteri Dalam Negeri Nomor 900.1/1819.A/SJ Tanggal 22 April 2024 Hal Hasil Pemetaan dan Pemutakhiran Klasisfikasi, Kodefikasi dan Nomenklatur Perencanaan Pembangunan dan Keuangan Daerah terkait DAK TA 2024, perlu dilakukan penyesuaian sub kegiatan yang bersumber

dari Dana Alokasi Khusus sesuai hasil pemetaan Kementerian Dalam Negeri.

Berdasarkan hasil audit Badan Pemeriksa Keuangan (BPK) Republik Indonesia, SiLPA pada APBD Tahun 2023 penerimaan SILPA sebesar Rp. 162.263.868.113,04.

Perubahan RKPD Kabupaten Indragiri Hilir Tahun 2024 ini disusun sesuai dengan Peraturan Menteri Dalam Negeri Republik Indonesia Nomor 86 Tahun 2017 tentang Tata Cara Perencanaan, Pengendalian dan Evaluasi Pembangunan Daerah, Tata Cara Evaluasi Rancangan Peraturan Daerah tentang Rencana Pembangunan Jangka Panjang Daerah dan Rencana Pembangunan Jangka Menengah Daerah, serta Tata Cara Perubahan Rencana Pembangunan Jangka Panjang Daerah, Rencana Pembangunan Jangka Menengah Daerah, dan Rencana Kerja Pemerintah Daerah. Sebagai dokumen perencanaan daerah, maka Perubahan RKPD Kabupaten Indragiri Hilir Tahun 2023 mempunyai kedudukan yang sangat penting untuk menjembatani antara perencanaan strategis jangka menengah dengan perencanaan dan penganggaran tahunan.

Tahapan penyusunan Perubahan RKPD dimulai dari penyusunan rancangan perubahan RKPD, perumusan rancangan akhir perubahan RKPD dan penetapan. Penyusunan perubahan RKPD Kabupaten Indragiri Hilir Tahun 2023 dilakukan dengan pendekatan teknokratis yaitu dengan lebih memperhatikan aspek normatif dan teknis sebagaimana ditentukan peraturan perundang-undangan.

Proses penyusunan perubahan RKPD Kabupaten Indragiri Hilir Tahun 2023 juga disinergikan dan diselaraskan dengan kebijakan pembangunan baik

pemerintah pusat maupun provinsi khususnya terkait dengan target-target pembangunan nasional dan Provinsi Riau.

1.2. Dasar Hukum Penyusunan

Dasar hukum yang digunakan dalam penyusunan Perubahan RKPD Kabupaten Indragiri Hilir Tahun 2023 ini adalah sebagai berikut:

1. Undang-Undang Nomor 25 Tahun 2004 tentang Sistem Perencanaan Pembangunan Nasional (Lembaran Negara Republik Indonesia Tahun 2004 Nomor 104, Tambahan Lembaran Negara Republik Indonesia Nomor 4421);
2. Undang-Undang Nomor 17 Tahun 2007 tentang Rencana Pembangunan Jangka Panjang Nasional Tahun 2005-2025 (Lembaran Negara Republik Indonesia Tahun 2007 Nomor 33, Tambahan Lembaran Negara Republik Indonesia Nomor 4700);
3. Undang-Undang Nomor 23 Tahun 2014 tentang Pemerintahan Daerah (Lembaran Negara Republik Indonesia Tahun 2014 Nomor 244, Tambahan Lembaran Negara Republik Indonesia Nomor 5587), sebagaimana telah diubah beberapa kali terakhir dengan Undang-Undang Nomor 9 Tahun 2015 tentang Perubahan kedua atas Undang-Undang Nomor 23 Tahun 2014 tentang Pemerintah Daerah (Lembaran Negara Republik Indonesia Tahun 2015 Nomor 58 Tambahan Lembaran Negara Republik Indonesia nomor 5679);

4. Undang-Undang Republik Indonesia Nomor 11 Tahun 2020 tentang Cipta Kerja (Lembaran Negara Republik Indonesia Tahun 2020 Nomor 245, Tambahan Lembaran Negara Republik Indonesia Nomor 6573);
5. Peraturan Pemerintah Nomor 2 Tahun 2018 tentang Standar Pelayanan Minimal (Lembaran Negara Republik Indonesia Tahun 2018 Nomor 2 Tambahan Lembaran Negara Republik Indonesia Nomor 6178);
6. Peraturan Pemerintah Nomor 12 Tahun 2019 tentang Pengelolaan Keuangan Daerah (Lembaran Negara Republik Indonesia Tahun 2019 Nomor 42, Tambahan Lembaran Negara Republik Indonesia Nomor 6323);
7. Instruksi Presiden Nomor 4 Tahun 2022 tentang Percepatan Penghapusan Kemiskinan Ekstrem;
8. Peraturan Menteri Dalam Negeri Nomor 86 Tahun 2017 tentang Tata Cara Perencanaan, Pengendalian dan Evaluasi Pembangunan Daerah, Tata Cara Evaluasi Rancangan Peraturan Daerah tentang Rencana Pembangunan Jangka Panjang Daerah dan Rencana Pembangunan Jangka Menengah Daerah, serta Tata Cara Perubahan Rencana Pembangunan Jangka Panjang Daerah, Rencana Pembangunan Jangka Menengah Daerah, dan Rencana Kerja Pemerintah Daerah (Berita Negara Republik Indonesia Tahun 2017 Nomor 1312);
9. Peraturan Menteri Dalam Negeri Nomor 90 Tahun 2019 tentang Klasifikasi, Kodefikasi, dan Nomenklatur Perencanaan Pembangunan dan Keuangan Daerah (Berita Negara Republik Indonesia Tahun 2019 Nomor 1447);

10. Peraturan Menteri Dalam Negeri Nomor 18 Tahun 2020 tentang Peraturan Pelaksanaan Peraturan Pemerintah Nomor 13 Tahun 2019 Tentang Laporan Dan Evaluasi Penyelenggaraan Pemerintahan Daerah (Berita Negara Republik Indonesia Tahun 2020 Nomor 288);
11. Peraturan Menteri Dalam Negeri Nomor 77 Tahun 2020 tentang Pedoman Teknis Pengelolaan Keuangan daerah (Berita Negara Republik Indonesia Tahun 2020 Nomor 1781);
12. Peraturan Menteri Dalam Negeri Republik Indonesia Nomor 59 Tahun 2021 tentang Penerapan Standar Pelayanan Minimal (Berita Negara Republik Indonesia Tahun 2021 nomor 1419);
13. Keputusan Menteri Dalam Negeri Nomor 900.1.15.5-1317 Tahun 2023 tentang Perubahan Atas Keputusan Menteri Dalam Negeri Nomor 050-5889 Tahun 2021 tentang Hasil Verifikasi, Validasi, dan Inventarisasi Klasifikasi, Kodefikasi, dan Nomenklatur Perencanaan Pembangunan dan Keuangan Daerah;
14. Peraturan Daerah Kabupaten Indragiri Hilir Nomor 26 Tahun 2008 tentang Rencana Pembangunan Jangka Panjang Daerah Kabupaten Indragiri Hilir Tahun 2005- 2025;
15. Peraturan Daerah Kabupaten Indragiri Hilir Nomor 16 Tahun 2019 tentang Perubahan atas Peraturan Daerah Kabupaten Indragiri Hilir Nomor 13 Tahun 2016 tentang Pembentukan dan Susunan Perangkat Daerah Kabupaten Indragiri Hilir;
16. Peraturan Bupati Indragiri Hilir Nomor 4 Tahun 2023 tentang Rencana Pembangunan Daerah Kabupaten Indragiri Hilir Tahun 2024-2026; dan

17. Peraturan Bupati Indragiri Hilir Nomor 7 Tahun 2023 tentang Rencana Kerja Pemerintah Daerah Kabupaten Indragiri Hilir Tahun 2024.

1.3. Hubungan Antar Dokumen

Secara umum, keterkaitan antar dokumen perencanaan merupakan keterkaitan program strategis antar dokumen. Dalam sistem perencanaan pembangunan dan sistem keuangan negara, keterkaitan dimaksud telah diatur di dalam Undang-Undang Nomor 25 Tahun 2004 tentang Sistem Perencanaan Pembangunan Nasional dan Undang-Undang Nomor 17 Tahun 2003 tentang Keuangan Negara, sebagaimana dapat dilihat pada gambar 1.1. Posisi dokumen RKPD sebagai dokumen perencanaan pembangunan tahunan merupakan penjabaran dokumen RPJMD yang berpedoman pada Rencana Pembangunan Jangka Panjang Daerah (RPJPD).

Dokumen Perubahan RKPD sebagaimana telah disebutkan di atas, menjadi pedoman dalam penyusunan dokumen KUPA/PPAS Perubahan dan penyusunan Rancangan APBD Perubahan (RAPBDP) sebelum menjadi APBD Perubahan. Sedangkan dokumen Perubahan Renja Perangkat Daerah akan mendasari penyusunan Rencana Kerja dan Anggaran (RKA) Perangkat Daerah, sebelum akhirnya menjadi Rincian APBD Perubahan.

Hubungan dan hierarki perencanaan pembangunan antara RKPD dengan dokumen perencanaan lainnya adalah sebagai berikut:

1. Perubahan RKPD Kabupaten Indragiri Hilir Tahun 2024 disusun sebagai penjabaran dari target kinerja program dan kegiatan sebagaimana tertuang pada Peraturan Bupati Indragiri Hilir Nomor 4 Tahun 2023 tentang Rencana Pembangunan Daerah Kabupaten Indragiri Hilir Tahun 2024-2026;

2. Perubahan RKPD Kabupaten Indragiri Hilir Tahun 2024 digunakan sebagai pedoman dalam penyusunan Perubahan Rencana Kerja (RENJA) Perangkat Daerah yang merupakan dokumen perencanaan tahunan.
3. Dalam penyusunan Perubahan RKPD Kabupaten Indragiri Hilir Tahun 2024, telah memperhatikan rencana program, sasaran, dan pagu indikatif yang disusun dalam Rencana Pembangunan Daerah Kabupaten Indragiri Hilir Tahun 2024-2026.
4. Perubahan RKPD merupakan acuan bagi daerah dalam menyusun Rencana Anggaran Pendapatan dan Belanja Daerah Perubahan (RAPBDP), dengan demikian Kepala Daerah dan DPRD dalam menentukan Kebijakan Umum Perubahan APBD (KUPA), serta penentuan Prioritas dan Pagu Anggaran Sementara Perubahan (PPAS Perubahan) didasarkan atas dokumen Perubahan RKPD. KUPA dan PPAS Perubahan yang telah disepakati selanjutnya digunakan sebagai acuan dalam proses penyusunan APBD Perubahan.

Secara diagramatis hubungan antar dokumen perencanaan dapat dilihat pada Gambar 1.1 sebagai berikut:

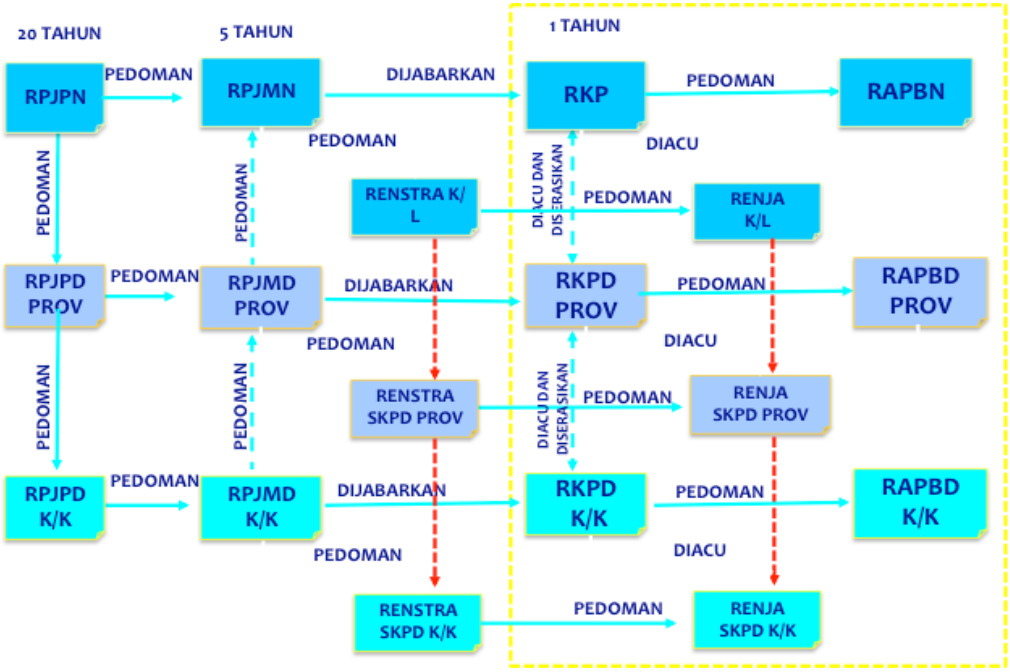

Gambar 1.1.

Hubungan Antar Dokumen Perencanaan

1.4. Maksud dan Tujuan

Maksud penyusunan dokumen Perubahan RKPD Kabupaten Indragiri Hilir tahun 2024 adalah untuk:

1. Menentukan arah kebijakan pembangunan Daerah pada Perubahan RKPD Kabupaten Indragiri Hilir pada tahun 2024.
2. Mewujudkan rencana program dan kegiatan prioritas pembangunan Daerah tahun 2024 guna mewujudkan cita-cita dan tujuan pembangunan daerah Kabupaten Indragiri Hilir pada tahun 2023 sesuai Rencana Pembangunan Daerah (RPD) tahun 2024-2026.

Tujuannya adalah:

1. Menyediakan landasan operasional bagi seluruh Perangkat Daerah di lingkungan Kabupaten Indragiri Hilir dalam menyusun Perubahan Rencana Kerja (Renja) Perangkat Daerah Tahun 2024.
2. Menjadi pedoman dalam penyusunan rancangan Kebijakan Umum Perubahan APBD (KUPA) serta Prioritas dan Plafon Anggaran Sementara Perubahan (PPAS Perubahan) Kabupaten Indragiri Hilir Tahun 2024 sebagai dasar penyusunan rancangan Peraturan Daerah tentang Anggaran Pendapatan dan Belanja Daerah Perubahan (APBD-P) Kabupaten Indragiri Hilir Tahun 2024.

1.5. Sistematika Dokumen Perubahan RKPD

Perubahan RKPD Tahun 2024 ini disusun dengan sistematika sebagaimana ditetapkan dalam pasal 345 dan pasal 349 ayat (1) Peraturan Menteri Dalam Negeri Nomor 86 Tahun 2017 tentang Tata Cara Perencanaan, Pengendalian dan Evaluasi Pembangunan Daerah, Tata Cara Evaluasi Rancangan Peraturan Daerah Tentang RPJPD dan RPJMD, serta Tata Cara Perubahan RPJPD, RPJMD, dan RKPD. Adapun tahap dalam Persiapan Penyusunan Perubahan RKPD adalah :

a. Penyusunan rancangan perubahan RKPD;
b. Perumusan rancangan akhir perubahan RKPD; dan
c. Penetapan.

Penyusunan rancangan perubahan RKPD sebagaimana dimaksud dalam Peraturan Menteri Dalam Negeri Republik Indonesia Nomor 86 Tahun 2017 mencakup :

a. analisis ekonomi dan keuangan Daerah;
b. evaluasi pelaksanaan RKPD provinsi sampai dengan Triwulan II (Triwulan Dua) tahun berkenaan;

c. penelaahan terhadap kebijakan pemerintah;

d. perumusan rancangan kerangka ekonomi Daerah dan kebijakan keuangan Daerah; dan

e. perumusan program dan kegiatan beserta pagu indikatif.

Dalam perumusan rancangan perubahan RKPD, DPRD memberikan saran dan pendapat berupa pokok pikiran kepada Kepala Daerah berdasarkan hasil reses/ penjaringan aspirasi masyarakat sebagai bahan perumusan kegiatan, lokasi kegiatan dan kelompok sasaran yang selaras dengan pencapaian sasaran program yang telah ditetapkan dalam Peraturan Daerah tentang RPJMD. Saran dan pendapat berupa pokok-pokok pikiran, dapat disampaikan dalam aplikasi *e-planning* dan/atau secara tertulis dan/atau dalam rapat dengar pendapat dengan Kepala Daerah.

Sistematika Penyusunan Rancangan Perubahan RKPD Kabupaten sebagaimana dimaksud dalam Permendagri ini memuat :

a. Pendahuluan;

b. Evaluasi hasil Triwulan II (Triwulan Dua) tahun berkenaan;

c. Kerangka Ekonomi dan Keuangan Daerah;

d. Sasaran dan Prioritas Pembangunan Daerah;

e. Rencana kerja dan pendanaan Daerah;

f. Penutup.

BAB II
EVALUASI HASIL TRIWULAN II
TAHUN BERKENAAN

Bab ini terdiri dari dua pokok bahasan yaitu Evaluasi Hasil Triwulan II Tahun Berkenaan, realisasi Rencana Pembangunan Daerah (RPD) dan capaian kinerja serta permasalahan pembangunan daerah. Evaluasi pelaksanaan RKPD tahun 2024 menguraikan tentang hasil evaluasi RKPD tahun 2024 sampai triwulan II dengan memperhatikan dokumen RPD. Capaian kinerja penyelenggaraan pemerintah menguraikan tentang pencapaian kinerja penyelenggaraan pemerintahan dan permasalahan pembangunan.

2.1. Evaluasi Pelaksanaan Program dan Kegiatan RKPD Sampai Tahun Berjalan dan Realisasi Rencana Pembangunan Daerah (RPD)

Telaahan hasil evaluasi mencakup (i) Realisasi program dan kegiatan yang tidak memenuhi target kinerja hasil atau keluaran yang direncanakan. (ii) Realisasi program atau kegiatan yang telah memenuhi target kinerja hasil atau keluaran yang direncanakan. (iii) Realisasi program atau kegiatan yang melebihi target kinerja hasil atau keluaran yang direncanakan. (iv) Faktor-faktor penyebab tidak tercapainya, terpenuhinya atau melebihi target kinerja program dan kegiatan.
(v) implementasi yang timbul terhadap target capaian RPD dan kinerja pembangunan daerah dan (vi) kebijakan atau tindakan perencanaan dan pengganggaran yang perlu diambil untuk mengatasi faktor-faktor penyebab tersebut.

Tabel 2.1
Rekapitulasi Target dan Realisasi Pendapatan dan Belanja Daerah Triwulan II Tahun 2024

Kode Rekening	Uraian	APBD 2024	Realisasi APBD 2024	%
1	2	3	4	5
4.	**PENDAPATAN DAERAH**			
4.1.	**PENDAPATAN ASLI DAERAH (PAD)**	**2.171.093.110.874,00**	**950.943.898.033**	**43,80**
4.1.01.	Pajak Daerah	233.222.088.268,00	112.135.253.163	48,08
4.1.02.	Retribusi Daerah	62.505.000.000,00	20.500.642.539	32,80
4.1.03.	Hasil Pengelolaan Kekayaan Daerah yang Dipisahkan	3.406.300.000,00	2.225.647.092	65,34

Kode Rekening	Uraian	APBD 2024	Realisasi APBD 2024	%
4.1.04.	Lain-lain PAD yang Sah	16.660.733.802,00	10.774.992.662	64,67
4.2.	**PENDAPATAN TRANSFER**	**1.937.871.022.606,00**	**838.808.644.870**	**43,29**
4.2.01.	Pendapatan Transfer Pemerintah Pusat	1.794.902.890.000,00	791.263.428.375	44,08
4.2.02.	Pendapatan Transfer Antar Daerah	142.968.132.606,00	47.545.216.495	33,26
	Jumlah Pendapatan			
5.	**BELANJA DAERAH**	**2.568.093.110.874,00**	**838.917.184.070**	**32,67**
5.1.	**BELANJA OPERASI**	**1.946.597.199.075,00**	**706.454.060.314**	**36,29**
5.1.01.	Belanja Pegawai	1.002.294.980.987,00	390.251.723.791	38,94
5.1.02.	Belanja Barang dan Jasa	814.576.437.388,00	262.147.621.524	32,18
5.1.04.	Belanja Subsidi	339.150.000,00	191.652.500	56,51
5.1.05.	Belanja Hibah	125.822.928.625,00	53.863.062.500	42,81
5.1.06.	Belanja Bantuan Sosial	3.563.702.075,00	-	0,00
5.2.	**BELANJA MODAL**	**306.775.820.683,00**	**8.460.144.786**	**2,76**
5.2.01.	Belanja Modal Tanah	-	-	
5.2.02.	Belanja Modal Peralatan dan Mesin	58.731.080.353,00	6.638.634.489	11,30
5.2.03.	Belanja Modal Gedung dan Bangunan	77.642.503.050,00	1.797.196.297	2,31
5.2.04.	Belanja Modal Jalan, Jaringan, dan Irigasi	165.875.416.280,00	19.314.000	0,01
5.2.05.	Belanja Modal Aset Tetap Lainnya	4.451.821.000,00	5.000.000	0,11
5.2.06.	Belanja Modal Aset Lainnya	75.000.000,00	-	0,00
5.3.	**BELANJA TIDAK TERDUGA**	**1.610.554.716,00**	**1.020.785.156**	**63,38**
5.3.01.	Belanja Tidak Terduga	1.610.554.716,00	1.020.785.156	63,38
5.4.	**BELANJA TRANSFER**	**313.109.536.400,00**	**122.982.193.814**	**39,28**
5.4.01.	Belanja Bagi Hasil	5.091.130.000,00	-	
5.4.02.	Belanja Bantuan Keuangan	308.018.406.400,00	122.982.193.814	39,93
	Jumlah Belanja			
	TOTAL SURPLUS/(DEFISIT)	**- 397.000.000.000,00**	112.026.713.963	**-28,22**
6.	**PEMBIAYAAN DAERAH**	**-**	**24.615.697**	
6.1.	**PENERIMAAN PEMBIAYAAN**	**-**	**24.615.697**	
6.1.01.	Sisa Lebih Perhitungan Anggaran Tahun Sebelumnya	-	-	
	PEMBIAYAAN NETTO	-	24.615.697	
	SISA LEBIH PEMBIAYAAN ANGGARAN (SILPA)	- 397.000.000.000,00	112.051.329.660	

Sumber : BKAD Kab. Indragiri Hilir, 2024

Sedangkan Rekapitulasi target dan realisasi Kinerja triwulan II Tahun 2024 sebagaimana Tabel 2.2. berikut.

Tabel 2.2
Rekapitulasi Target dan Realisasi Kinerja Triwulan II Tahun 2024

PERANGKAT DAERAH	PAGU RKPD 2023	REALISASI	KINERJA (%)	REALISASI KEUANGAN (%)
(1)	(2)	(3)	(4)	(5)
Urusan Pemerintahan Wajib Yang Berkaitan Dengan Pelayanan Dasar	**1.621.699.544.890,00**	**489.753.096.671,34**	**33,31**	**30,20**
DINAS PENDIDIKAN	777.303.320.439,00	263.260.238.752,00	39,85	33,87
DINAS KESEHATAN	395.366.582.769,00	128.032.988.755,00	38,96	32,38
RUMAH SAKIT UMUM PURI HUSADA TEMBILAHAN	104.897.565.393,00	41.969.232.934,32	27,30	40,01
RUMAH SAKIT UMUM DAERAH TENGKU SULUNG	20.733.385.911,00	9.247.452.859,02	26,51	44,60
RUMAH SAKIT UMUM DAERAH RAJA MUSA	9.608.046.155,00	3.830.971.441,00	14,36	39,87
DINAS PEKERJAAN UMUM DAN TATA RUANG	199.839.823.314,00	14.431.130.618,00	7,37	7,22
DINAS PERUMAHAN DAN KAWASAN PERMUKIMAN	60.407.949.822,00	6.114.287.629,00	25,90	10,12
SATUAN POLISI PAMONG PRAJA	23.556.534.101,00	11.563.480.875,00	51,00	49,09
DINAS PEMADAM KEBAKARAN DAN PENYELAMATAN	10.450.910.667,00	4.215.552.027,00	56,17	40,34
BADAN PENANGGULANGAN BENCANA DAERAH	9.622.795.550,00	3.801.854.751,00	44,85	39,51
DINAS SOSIAL	9.912.630.769,00	3.285.906.030,00	34,17	33,15
Urusan Pemerintahan Wajib Yang Tidak Berkaitan Dengan Pelayanan Dasar	**191.259.628.749,00**	**58.525.405.019,00**	**43,96**	**30,60**
DINAS KETENAGAKERJAAN DAN TRANSMIGRASI	10.932.892.539,00	4.226.537.273,00	42,32	38,66
DINAS PENGENDALIAN PENDUDUK, KELUARGA BERENCANA DAN PEMBERDAYAAN PEREMPUAN DAN PERLINDUNGAN ANAK	21.943.197.357,00	6.180.629.814,00	32,09	28,17
DINAS LINGKUNGAN HIDUP DAN KEBERSIHAN	19.525.452.346,00	8.846.711.253,00	45,96	45,31
DINAS KEPENDUDUKAN DAN PENCATATAN SIPIL	9.874.430.907,00	3.930.356.464,00	45,95	39,80

PERANGKAT DAERAH	PAGU RKPD 2023	REALISASI	KINERJA (%)	REALISASI KEUANGAN (%)
DINAS PEMBERDAYAAN MASYARAKAT DAN DESA	20.242.723.971,00	7.799.432.080,00	38,80	38,53
DINAS PERHUBUNGAN	25.105.228.182,00	6.802.721.487,00	43,68	27,10
DINAS KOMUNIKASI, INFORMATIKA, PERSANDIAN DAN STATISTIK	26.712.038.938,00	12.206.262.337,00	47,68	45,70
DINAS KOPERASI DAN USAHA KECIL DAN MENENGAH	9.865.481.222,00	2.518.388.813,00	26,38	25,53
DINAS PENANAMAN MODAL DAN PELAYANAN TERPADU SATU PINTU	10.667.312.000,00	3.932.798.146,00	39,00	36,87
DINAS PARIWISATA, PEMUDA DAN OLAHRAGA, DAN KEBUDAYAAN	31.247.429.681,00	6.229.172.790,00	23,84	19,93
DINAS PERPUSTAKAAN DAN ARSIP DAERAH	5.143.441.606,00	2.033.024.376,00	53,88	39,53
Urusan Pemerintahan Pilihan	**68.561.781.072,00**	**14.421.388.044,00**	**35,67**	**21,03**
DINAS PERIKANAN	9.978.989.344,00	3.358.585.827,00	37,01	33,66
DINAS PERKEBUNAN	29.597.303.110,00	5.636.106.173,00	24,82	19,04
DINAS PANGAN, TANAMAN PANGAN, HORTIKULTURA, DAN PETERNAKAN	18.029.471.035,00	6.764.267.513,00	41,57	37,52
DINAS PERDAGANGAN DAN PERINDUSTRIAN	10.956.017.583,00	4.298.534.704,00	39,29	39,23
Unsur Pendukung	**213.256.546.272,00**	**41.709.010.721,00**	**50,66**	**19,56**
SEKRETARIAT DAERAH	90.165.377.837,00	41.709.010.721,00	46,88	46,26
SEKRETARIAT DPRD	123.091.168.435,00	51.571.449.609,00	54,44	41,90
Unsur Penunjang	**381.556.539.552,00**	**153.018.727.271,00**	**35,40**	**40,10**
BADAN PERENCANAAN PEMBANGUNAN DAERAH	4.193.140.670,00	4.153.557.609,00	35,36	29,26
BADAN PENDAPATAN DAERAH	16.685.072.229,00	6.545.673.687,00	41,74	39,23
BADAN KEUANGAN DAN ASET DAERAH	347.369.501.283,00	137.912.034.784,00	44,31	39,70
BADAN KEPEGAWAIAN DAN PENGEMBANGAN SUMBERDAYA MANUSIA	13.308.825.370,00	4.407.461.191,00	43,26	33,12
Unsur Pengawas	**18.161.716.629,00**	**5.163.514.596,00**	**28,92**	**28,43**

PERANGKAT DAERAH	PAGU RKPD 2023	REALISASI	KINERJA (%)	REALISASI KEUANGAN (%)
INSPEKTORAT DAERAH	18.161.716.629,00	5.163.514.596,00	28,92	28,43
Unsur Kewilayahan	**87.080.534.211,00**	**34.459.740.711,00**	**42,90**	**39,57**
KECAMATAN TEMBILAHAN	11.638.085.993,00	4.939.688.361,00	42,44	42,44
KECAMATAN TEMBILAHAN HULU	5.153.509.000,00	2.269.353.387,00	44,04	44,04
KECAMATAN TEMPULING	6.285.290.000,00	2.540.203.645,00	48,50	40,42
KECAMATAN BATANG TUAKA	3.807.981.167,00	1.405.060.190,00	38,86	36,90
KECAMATAN CONCONG	2.975.320.049,00	1.296.623.993,00	45,01	43,58
KECAMATAN ENOK	5.852.648.073,00	1.996.105.924,00	45,31	34,11
KECAMATAN GAUNG	3.442.704.650,00	1.424.208.333,00	42,98	41,37
KECAMATAN GAUNG ANAK SERKA	4.795.866.000,00	1.940.392.998,00	44,00	40,46
KECAMATAN KATEMAN	4.458.212.755,00	1.660.041.357,00	37,24	37,24
KECAMATAN KEMPAS	4.455.918.922,00	1.901.868.347,00	52,14	42,68
KECAMATAN KEMUNING	3.558.890.710,00	1.532.005.336,00	43,05	43,05
KECAMATAN KERITANG	3.713.193.397,00	1.380.534.607,00	45,70	37,18
KECAMATAN KUALA INDRAGIRI	2.870.936.538,00	1.282.294.892,00	44,66	44,66
KECAMATAN MANDAH	3.800.203.036,00	1.075.115.795,00	29,25	28,29
KECAMATAN PELANGIRAN	3.562.617.744,00	1.592.080.328,00	44,69	44,69
KECAMATAN PULAU BURUNG	2.941.364.000,00	1.067.879.074,00	36,31	36,31
KECAMATAN RETEH	5.260.453.208,00	1.812.262.104,00	36,63	34,45
KECAMATAN SUNGAI BATANG	2.830.880.467,00	1.137.716.493,00	40,64	40,19
KECAMATAN TANAH MERAH	3.436.759.667,00	1.251.754.822,00	43,87	36,42
KECAMATAN TELUK BELENGKONG	2.239.698.835,00	954.550.725,00	53,01	42,62
Unsur Pemerintahan Umum	**87.480.313.300,00**	**57.855.665.270,71**	**78,78**	**66,14**
BADAN KESATUAN BANGSA DAN POLITIK	87.480.313.300,00	57.855.665.270,71	78,78	66,14
TOTAL	**2.568.675.610.874,00**	**889.256.949.941,71**	**39,32**	**34,62**

Sumber: Bagian Administrasi Pembangunan Sekretariat Daerah Kab. Indragiri Hilir, 2024

RKPD tahun 2024 merupakan RKPD tahun pertama pada pelaksanaan RPD Kabupaten Indragiri Hilir 2024–2026. Total nilai APBD tahun 2024 sebesar Rp.2.568 triliyun. Secara ringkas, evaluasi pelaksanaan program dan kegiatan RKPD sampai tahun berjalan dan realisasi RPD ditunjukkan pada Lampiran I Perubahan RKPD Kabupaten Indragiri Hilir Tahun 2024.

2.2. Permasalahan Pembangunan Daerah

Permasalahan pembangunan daerah terdiri dari rumusan umum permasalahan pembangunan yang berhubungan dengan prioritas pembangunan daerah dan permasalahan lainnya yang berhubungan dengan layanan dasar dan tugas fungsi perangkat daerah.

2.2.1. Permasalahan Daerah Yang Berhubungan Dengan Prioritas dan Sasaran Pembangunan Daerah

Dalam perumusan perencanaan kebijakan pembangunan periode 2024-2026, permasalahan pembangunan Kabupaten Indragiri Hilir memiliki urgensi vital dalam menyusun setiap tahapan kebijakan agar relevan dan mampu secara optimal mencapai visi pembangunan yang diharapkan. Permasalahan ini harus mampu menggambarkan setiap detil kondisi Kabupaten Indragiri Hilir sehingga setiap kebijakan yang dirumuskan dapat relevan dengan penyelesaian permasalahan pembangunan. Setelah menelaah kajian data dan informasi pada gambaran umum kondisi daerah serta menelaah hasil analisis permasalahan pembangunan daerah pada masing-masing bidang urusan sesuai dengan kondisi objektif daerah, diperoleh gambaran permasalahan utama pembangunan daerah Kabupaten Indragiri Hilir, yakni: “BELUM OPTIMALNYA PEMERATAAN PEMBANGUNAN DI KABUPATEN INDRAGIRI HILIR”.

Permasalahan utama tersebut kemudian dijabarkan ke dalam 3 (tiga) permasalahan pokok dengan rincian sebagai berikut:

1. Belum Optimalnya Kualitas SDM Guna Meningkatkan Taraf Hidup Masyarakat.
2. Belum Optimalnya Kemandirian Perekonomian Berbasis Sektor Unggulan.
3. Belum Optimalnya Perwujudan Tata Kelola Pemerintahan yang Baik.

Ilustrasi keterkaitan antara permasalahan utama dengan permasalahan pokok pembangunan Kabupaten Indragiri Hilir dapat dilihat pada bagan berikut,

Bagan 2.1
Keterkaitan Permasalahan Utama dengan Permasalahan Pokok Kabupaten Indragiri Hilir tahun 2024-2026

Untuk mengetahui secara detail bagaimana dampak permasalahan dan antisipasi serta penyelesaiannya, perlu adanya penjabaran dari masalah pokok menjadi masalah dan akar masalah pembangunan daerah. Berikut penjabaran permasalahan pembangunan Kabupaten Indragiri Hilir:

1. Belum Optimalnya Kualitas SDM Guna Meningkatkan Taraf Hidup Masyarakat

Sumber daya manusia merupakan aset pokok pembangunan. Sebagai salah satu penentu keberhasilan pembangunan daerah, sumber daya manusia harus memiliki kualifikasi tertentu berdasarkan kontribusi di bidangnya masing-masing. Sumber daya manusia yang berkualitas dan berdaya saing secara otomatis akan memberikan sumbangsih atas keberhasilan setiap capaian kinerja pembangunan daerah. Hal tersebut secara positif akan berdampak pada ketercapaian visi dan misi pembangunan daerah serta menjadi daya dorong perwujudan target dari aspek-aspek pembangunan, baik dari sektor ketenagakerjaan, kehidupan sosial masyarakat, hingga infrastruktur untuk penunjang kehidupan masyarakat.

Dalam mewujudkan pembangunan secara menyeluruh, kualitas SDM menjadi prioritas utama untuk membantu percepatan realisasi visi pembangunan daerah. Dalam membangun kualitas sumber daya manusia, Kabupaten Indragiri Hilir masih berupaya untuk meningkatkan berbagai sarana prasarana

pembangunan sumber daya manusia agar mampu bersaing dengan wilayah lain, bahkan secara nasional.

Gambar 2.1
Indeks Pembangunan Manusia Provinsi Riau
dan Kabupaten/Kota tahun 2023

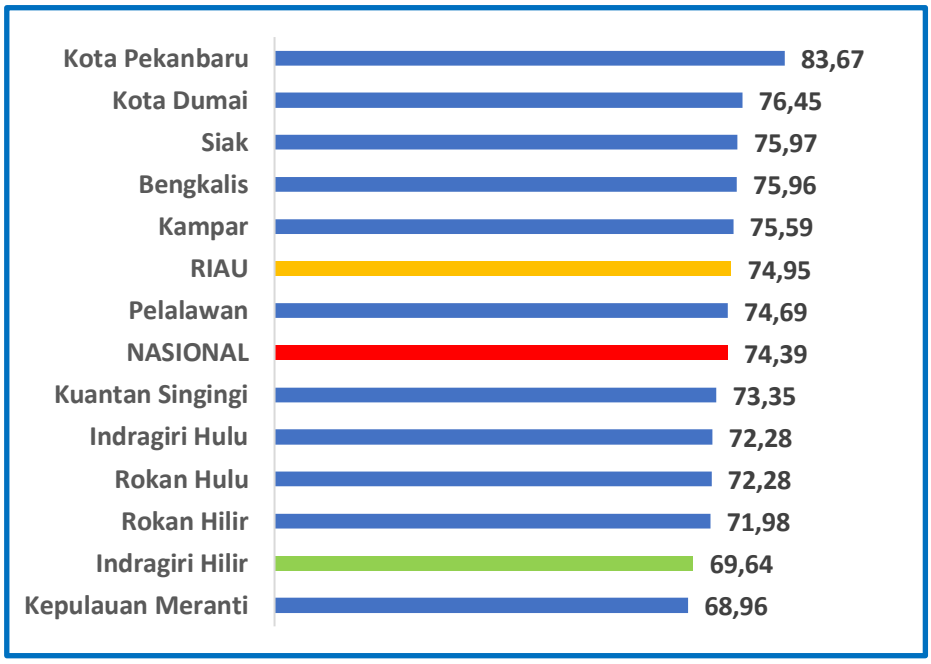

Sumber : Badan Pusat Statistik tahun 2024

Capaian Indeks Pembangunan Manusia (IPM) di Kabupaten Indragiri Hilir terlihat masih berada jauh di bawah angka capaian Provinsi Riau dan Nasional. IPM Kabupaten Indragiri Hilir mencapai 69,64 di mana angka ini berada di peringkat kedua terbawah setelah Kabupaten Kepulauan Meranti (IPM 68,96). Sementara itu, capaian IPM Provinsi Riau berada di angka 74,95 dengan IPM Kota Pekanbaru sebagai ibukota Provinsi Riau di angka 83,67 dan capaian Nasional berada di angka 74,39.

Rendahnya capaian IPM Kabupaten Indragiri Hilir ini merupakan hasil dari capaian seluruh komponen penyusun IPM yaitu dari sisi pendidikan, kesehatan maupun kondisi ekonomi masyarakat. Pada peningkatan mutu pendidikan wilayah, Kabupaten Indragiri Hilir telah berupaya untuk memberikan pelayanan dalam hal sarana pendidikan baik kualitas tenaga pengajar maupun fasilitas fisik pendidikan sekolah. Namun dalam perjalanannya terdapat beberapa permasalahan seperti sulitnya akses, belum optimalnya pendanaan dan masih

terdapat kekurangan yang terlihat dari rendahnya rata-rata lama sekolah di Kabupaten Indragiri Hilir dibanding wilayah lain.

Hal ini juga terlihat dari capaian indikator rata-rata lama sekolah dan harapan lama sekolah Kabupaten Indragiri Hilir yang masih cukup jauh dari harapan. Begitu juga pada capaian rata-rata lama sekolah Indragiri Hilir yaitu selama 7,31 tahun dan harapan lama sekolah Indragiri Hilir selama 12,20 tahun yang merupakan angka terendah di Provinsi Riau.

Tabel 2.3
Rata-Rata Lama Sekolah Dan Harapan Lama Sekolah (tahun) Provinsi Riau dan Kabupaten/Kota Tahun 2023

WILAYAH	RATA-RATA LAMA SEKOLAH	HARAPAN LAMA SEKOLAH
NASIONAL	8,77	13,15
RIAU	9,32	13,30
INDRAGIRI HILIR	7,31	12,20
Kuantan Singingi	8,90	13,37
Indragiri Hulu	8,42	12,59
Pelalawan	8,73	12,90
Siak	9,88	12,86
Kampar	9,40	13,60
Rokan Hulu	8,81	12,88
Bengkalis	9,73	13,34
Rokan Hilir	8,52	12,88
Kepulauan Meranti	7,99	12,86
Kota Pekanbaru	11,94	15,58
Kota Dumai	10,16	13,33

Sumber : BPS Provinsi Riau Tahun 202

Gambar 2.2
Umur Harapan Hidup Nasional, Provinsi Riau, dan Kabupaten/Kota di Provinsi Riau tahun 2023

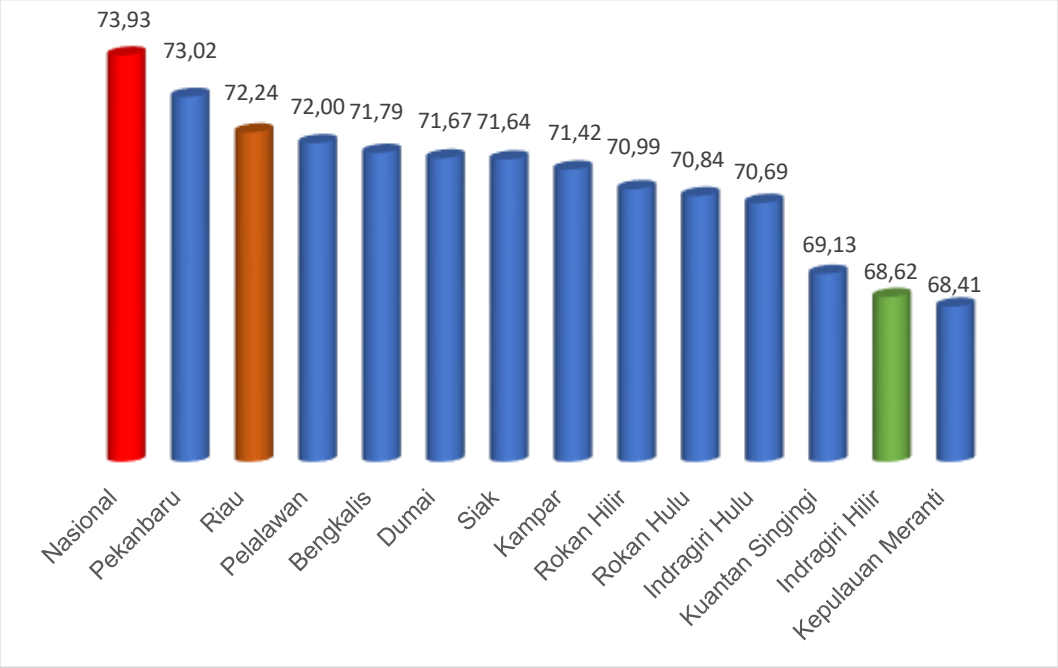

Sumber : BPS Provinsi Riau Tahun 2023

Permasalahan lain terkait pembangunan sumber daya manusia adalah belum optimalnya peningkatan derajat kesehatan masyarakat. Terlihat bahwa capaian Umur Harapan Hidup Kabupaten Indragiri Hilir (68,62 tahun) berada di peringkat terendah kedua di Provinsi Riau, dimana Provinsi Riau sendiri memiliki capaian Umur Harapan Hidup sebesar 72,24 tahun dan angka Nasional yang mencapai 73,93 tahun.

Selain dari kualitas SDM, dalam melihat permasalahan pembangunan ini juga merujuk pada peningkatan kesejahteraan masyarakat sebagai salah satu domain utama tujuan pembangunan nasional. Terlihat bahwa capaian angka kemiskinan di Indragiri Hilir (5,64%) berada di bawah angka Provinsi Riau (6,68%), bahkan angka Nasional yang mencapai 9,36%.

Gambar 2.3
Tingkat Kemiskinan Nasional, Provinsi Riau, dan Kabupaten/Kota di Provinsi Riau tahun 2023

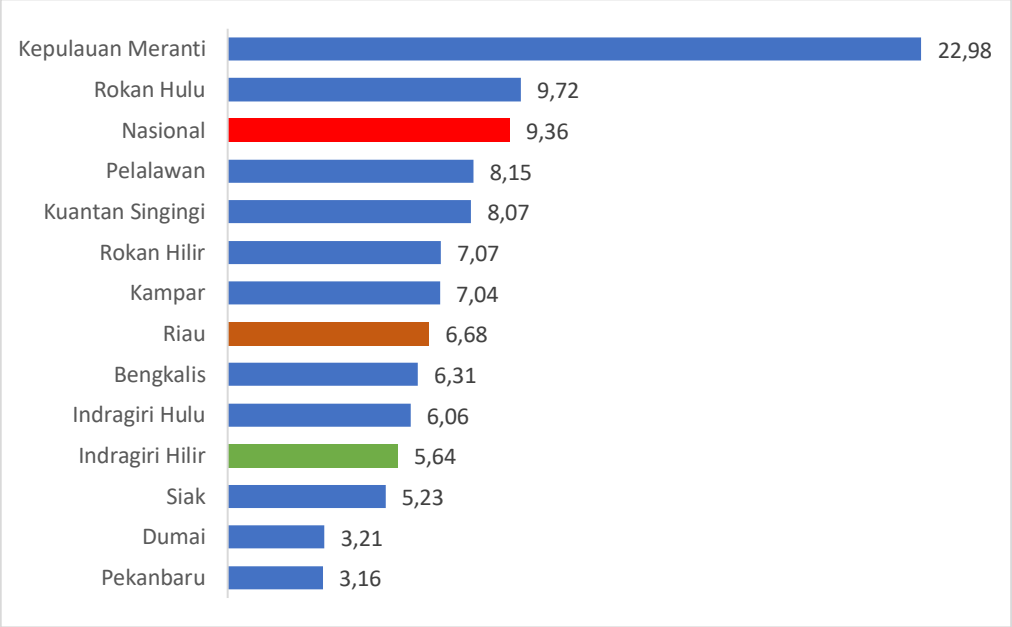

Sumber : BPS Provinsi Riau Tahun 2023

2. Belum Optimalnya Kemandirian Perekonomian Berbasis Sektor Unggulan

Pertumbuhan ekonomi adalah proses perubahan kondisi perekonomian suatu daerah secara berkesinambungan menuju keadaan yang lebih baik selama periode tertentu. Pertumbuhan ekonomi dapat diartikan juga sebagai proses kenaikan kapasitas produksi suatu perekonomian yang diwujudkan dalam bentuk kenaikan pendapatan nasional. Adanya pertumbuhan ekonomi merupakan indikasi keberhasilan pembangunan ekonomi dalam kehidupan masyarakat. Pertumbuhan ekonomi menunjukkan pertumbuhan produksi barang dan jasa di suatu wilayah perekonomian dalam selang waktu tertentu. Semakin tinggi tingkat pertumbuhan ekonomi maka semakin cepat proses pertambahan output wilayah sehingga prospek perkembangan wilayah semakin baik. Dengan diketahuinya sumber-sumber pertumbuhan ekonomi maka dapat ditentukan sektor prioritas pembangunan.

Pertumbuhan ekonomi Indragiri Hilir menunjukkan trend yang positif, pertumbuhan ekonomi Indragiri Hilir meningkat menjadi 4,41%-5,25%. Namun, pada tahun 2023, pertumbuhan ekonomi Indragiri Hilir mengalami perlambatan

menjadi 3,17%. Hal ini disebakan oleh beberapa fenomena diantaranya terjadinya badai *el nino*, bertambahnya luasan lahan perkebunan kelapa milik masyarakat yang kritis dan rusak akibat intrusi air laut dan serangan hama, dan masih belum masifnya luas lahan yang diremajakan akibat status lahan yang masuk dalam kawasan. Volume produksi kelapa yang menurun, secara langsung berdampak terhadap ketersediaan bahan baku bagi industri pengolahan kelapa dan selanjutnya menjelaskan volume perdagangan besar dan eceran di Kabupaten Indragiri Hilir. Sementara ketiga kategori dimaksud, memiliki peran dan andil serta kontribusi terhadap pertumbuhan ekonomi di Kabupaten Indragiri Hilir.

Jika dibandingkan dengan pertumbuhan ekonomi Nasional, Provinsi Riau dan kabupaten tetangga, misalnya Kabupaten Indragiri Hulu maka akan menunjukkan trend yang sama dengan Indragiri Hilir saat pemulihan ekonomi dimana pada tahun 2021-2022, ekonomi Provinsi Riau mengalami pertumbuhan sebesar 3,36%-4,55%. Namun, pada 2023, ekonomi Riau mengalami sedikit perlambatan menjadi 4,21%. Sedangkan untuk Kabupaten Indragiri Hulu, pada tahun 2021-2022, pertumbuhan ekonomi Indragiri Hulu mengalami kenaikan dari 4,26%-4,63%. Namun, pada tahun 2023 juga mengalami perlambatan menjadi 4,39%. Sementara untuk pertumbuhan ekonomi Nasional pada tahun 2023 sebesar 5,05%.

Gambar 2.4
Laju Pertumbuhan Ekonomi Nasional, Provinsi Riau, dan Kabupaten/Kota di Provinsi Riau tahun 2023

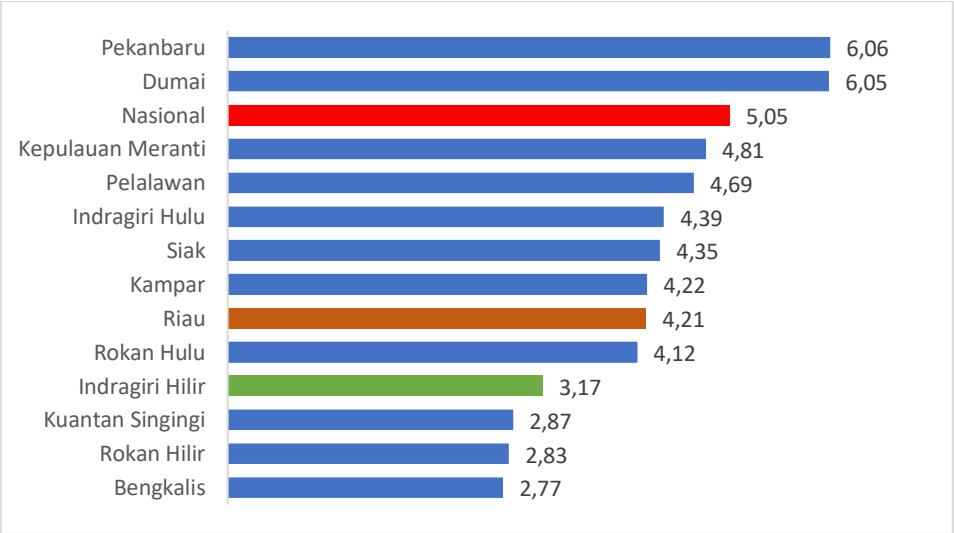

Sumber : BPS Provinsi Riau Tahun 2024

Pembangunan infrastruktur merupakan aspek penting untuk mendorong pertumbuhan ekonomi, dengan asumsi bahwa pertumbuhan ekonomi tidak dapat dipisahkan dengan ketersediaan infrastruktur. Infrastruktur berperan sebagai penggerak di sektor perekonomian dan akan mampu menjadi pendorong berkembangnya sektor-sektor lain yang terkait. Selain itu, ketersediaan infrastruktur juga sebagai penunjang kesejahteraan masyarakat.

Salah satu poin utama dalam melihat permasalahan infrastruktur pembangunan di Kabupaten Indragiri Hilir adalah bagaimana pemerintah daerah menyediakan aksesibilitas yang bermanfaat khususnya kondisi sarana jalan. Selain sarana konektivitas wilayah, penyediaan sanitasi layak dan air minum layak juga menjadi *concern* pemerintah dalam meningkatkan kesehatan masyarakat. Terlihat sanitasi di Kabupaten Indragiri Hilir sudah cukup baik, namun akses masyarakat terhadap air minum layak masih kurang. Beberapa rangkuman permasalahan terkait infrastruktur di Kabupaten Indragiri Hilir adalah sebagai berikut:

1. Permasalahan aspek pengembangan ekonomi lokal yaitu keterbatasan pengelolaan sumberdaya lokal dan belum terintegrasinya dengan kawasan pusat pertumbuhan.
2. Permasalahan aspek sarana dan prasarana terutama transportasi darat, laut dan; telekomunikasi, serta infrastruktur ke wilayah-wilayah terpencil
3. Permasalahan aspek karakteristik daerah terutama berkaitan dengan daerah pesisir (banjir, longsor, kebakaran hutan dan lahan, abrasi, erosi, interusi) serta rawan konflik sosial.
4. Adanya konflik Lahan perkebunan kelapa dalam (perkebunan rakyat) dan lahan pemukiman yang masih masuk kawasan hutan.
5. Kebijakan tata ruang yang belum ditetapkan
6. Terbatasnya akses transportasi yang menghubungkan antar wilayah
7. Belum berkembangnya wilayah-wilayah cepat tumbuh. Hal ini disebabkan antara lain:
    a. Keterbatasan informasi pasar dan teknologi untuk pengembangan produk unggulan;

b. Kurangnya sikap profesionalisme dan kewirausahaan dari pelaku pengembangan kawasan di daerah;
c. Kurangnya infrastruktur kelembagaan yang berorientasi pada pengelolaan pengembangan usaha yang berkelanjutan dalam perekonomian daerah;
d. Lemahnya koordinasi, sinergi, dan kerjasama diantara pelaku-pelaku pengembangan kawasan, baik pemerintah, swasta, lembaga non pemerintah, dan masyarakat dalam upaya meningkatkan daya saing produk unggulan;
e. Masih terbatasnya akses petani dan pelaku usaha skala kecil terhadap modal pengembangan usaha, input produksi, dukungan teknologi, dan jaringan pemasaran dalam upaya mengembangkan peluang usaha dan kerjasama investasi;
f. Keterbatasan jaringan prasarana dan sarana fisik dan ekonomi dalam mendukung pengembangan kawasan dan produk unggulan daerah; serta
g. Belum optimalnya pemanfaatan kerangka kerjasama antar wilayah maupun antar negara untuk mendukung peningkatan daya saing kawasan dan produk unggulan.

3. Belum Optimalnya Perwujudan Tata Kelola Pemerintahan yang Baik

Tata Kelola Pemerintahan berkaitan erat dengan Urusan Otonomi Daerah, Pemerintahan Umum, Administrasi Keuangan Daerah, Perangkat Daerah, Kepegawaian dan Persandian. Urusan ini diselenggarakan dalam cakupan yang cukup luas dan kompleks yang meliputi upaya peningkatan kapasitas sumber daya aparatur, pengelolaan keuangan dan organisasi pemerintah daerah, pembinaan dan pengembangan aparatur, peningkatan pelayanan kehidupan beragama, peningkatan kapasitas lembaga Perwakilan Rakyat Daerah dan penataan peraturan Perundang-Undangan.

Tantangan dalam penyelenggaraan pemerintahan yang bersih sebagai bentuk dari Reformasi Birokrasi belum sepenuhnya dapat dielaborasi dalam perencanaan dan program yang nyata. Pemerintah sendiri nampaknya sulit menentukan bentuk dari keberhasilan penyelenggaraan Reformasi Birokrasi, sehingga juga menemui kesulitan dalam menentukan target-terget kinerja.

Komponen yang terdapat dalam penyelenggaraan reformasi birokrasi masih perlu diterjemahkan menjadi bentuk konkrit yang dapat diimplementasikan dan dicapai.

Kapasitas dan akuntabilitas kinerja pemerintah daerah merupakan modal dasar dalam menggerakkan roda pemerintahan daerah. Kapasitas aparatur yang kompeten dan profesional menjadi akselerator pencapaian tujuan pembangunan jika ditempatkan pada tugas dan fungsi yang sesuai, begitu pula akuntabilitas kinerja juga memiliki kepentingan yang sama dalam meningkatkan capaian target pembangunan daerah. Poin penting pada permasalahan optimalisasi kapasitas dan akuntabilitas kinerja Pemerintah Kabupaten Indragiri Hilir adalah koordinasi antar Organisasi Perangkat Daerah (OPD) dan kualitas sumber daya manusia (ASN) pemerintah daerah.

Koordinasi antar OPD di Kabupaten Indragiri Hilir belum optimal disebabkan oleh adanya ego sektoral sehingga menyebabkan kinerja pemerintah daerah terhambat. Sebagai contoh, pengelolaan keuangan daerah masih dilaksanakan oleh OPD yang terpisah-pisah dalam pengelolaan pendapatan, keuangan, maupun aset, sehingga menyulitkan tata usaha pelaporan keuangan daerah. Koordinasi antara perangkat daerah dalam sinkronisasi data pencapaian kinerja juga masih kurang. Basis data yang masih belum *reliabel*, sehingga berimplikasi pada kesulitan dalam mengukur capaian pembangunan untuk merumuskan dokumen perencanaan pembangunan dan memproyeksikan target pembangunan berbasis *baseline* data yang akurat. Salah satu penyebabnya adalah belum memiliki sistem *database* yang handal sehingga segala informasi dan data belum dapat dikolektifkan dalam satu sistem.

Permasalahan yang lebih khusus adalah terkait pengelolaan SAKIP. SAKIP merupakan rangkaian sistematik dari berbagai aktivitas, alat dan prosedur yang dirancang untuk tujuan penetapan, pengukuran dan pengklasifikasian kinerja instansi pemerintah. SAKIP Kabupaten Indragiri Hilir di tahun 2022 memeperoleh nilai 64,10 atau predikat B. Penilaian tersebut menunjukkan tingkat efektivitas dan efisiensi penggunaan anggaran belum

optimal jika dibandingkan dengan capaian kinerjanya. Hal ini disebabkan kualitas pembangunan budaya kinerja birokrasi dan penyelenggaraan pemerintah yang berorientasi pada hasil di Pemerintah Kabupaten Indragiri Hilir berjalan cukup baik namun masih diperlukan keberlanjutan. Hal ini juga dibuktikan dengan pencapaian Indeks Reformasi Birokrasi yang belum maksimal dengan capaian 63,07 (kategori B).

Terdapat beberapa hal yang harus dijaga dan diawasi pelaksanaannya di Kabupaten Indragiri Hilir untuk mencapai efektifitas jalannya pemerintahan seperti peningkatan pelaksanaan dan pengawasan pemerintah yang bersih dan bebas KKN. Berbagai penertiban administrasi maupun pengawasan penggunaan keuangan daerah akan menjadi basis utama dalam meminimalisir kasus tindak pidana penyimpangan penggunaan anggaran baik secara teknis maupun administrasi. Opini BPK Wajar Tanpa Pengecualian (WTP) yang didapatkan Kabupaten Indragiri Hilir pada tahun 2021 menjadi bukti semakin optimalnya pengelolaan keuangan daerah baik dari segi penggunaannya maupun administrasinya.

Pelayanan publik merupakan salah satu unsur penting bagi organisasi publik. Oleh karena itu pelayanan publik yang diberikan aparatur pemerintah harus senantiasa berorientasi pada kepentingan publik. Pemenuhan kepentingan tersebut harus memperhatikan kualitas pelayanan yang diberikan agar masyarakat yang dilayani dapat memberikan tanggapan positif tehadap hasil pelayanan yang telah diberikan pemerintah. Permasalahan yang dihadapi dalam pelayanan kesehatan salah satunya adalah perubahan *software* klaim JKN BPJS sehingga klaim hanya dapat terlaksana selama 9 bulan yang membuat pelayanan lambat. Kemudian dalam penerapannya masalah rumah layak huni mempunyai permasalahan tenaga teknis (teknik sipil) yang masih kurang, masih banyaknya masyarakat yang menempati rumah tidak layak huni dan terbatasnya dokumen perencanaan dan database sebagai acuan dalam melaksanakan program dan kegiatan. Pelayanan yang berbelit-belit, inefisiensi, lambat, tidak ramah dan tidak jelasnya biaya pelayanan merupakan bentuk rendahnya kualitas pelayanan. Faktor yang

menyebabkan rendahnya kualitas pelayanan publik adalah SDM aparatur, organisasi birokrasi, inovasi birokrasi dan teknologi informasi, sistem dan strategi pelayanan, kepemimpinan yang transaksional, struktur organisasi yang adaptif serta lemahnya implementasi kebijakan dan belum diterapkannya prinsip *good governance*.

Sebagai dokumen yang akan digunakan sebagai panduan dalam pelaksanaan pembangunan pada periode pembangunan Kabupaten Indragiri Hilir tahun 2024, maka berbagai poin-poin kebijakan pada pelaksanaan periode pembangunan daerah harus selaras dengan perkembangan permasalahan dan tantangan yang dihadapi pada periode pembangunan yang telah dilaksanakan sebelumnya. Berkenaan dengan hal tersebut, rumusan permasalahan utama Kabupaten Indragiri Hilir "**Belum Optimalnya Kemandirian Dan Pemerataan Pembangunan Masyarakat Indragiri Hilir**" akan dirincikan menjadi empat permasalahan pokok dengan penjabaran permasalahan dan akar masalah sebagai berikut:

Tabel 2.4
Keterkaitan Permasalahan Pokok, Permasalahan dan Akar Masalah Kabupaten Indragiri Hilir Tahun 2024

PERMASALAHAN POKOK	PERMASALAHAN	AKAR MASALAH
Belum optimalnya kualitas SDM guna meningkatkan taraf hidup masyarakat	Belum optimalnya kualitas dan pemerataan layanan kesehatan	Belum optimalnya pelayanan kesehatan pada tingkatan rumah sakit, puskesmas sampai ke posyandu.
		Ketersediaan sarana dan prasarana layanan kesehatan masih terus perlu ditingkatkan
		Masih adanya kasus stunting dibeberapa wilayah kabupaten Indragiri Hilir
		Kurang meratanya penempatan tenaga medis di seluruh wilayah Kabupaten Indragiri Hilir sampai ke tingkat desa
	Belum optimalnya peningkatan kualitas pendidikan	Belum meratanya akses dan kualitas layanan pendidikan
		Kualitas dan kuantitas sarana dan prasarana pendidikan yang belum merata

PERMASALAHAN POKOK	PERMASALAHAN	AKAR MASALAH
		Jumlah tenaga pendidik yang bersertifikasi masih kurang dan penyebarannnya masih belum merata di semua wilayah Kabupaten Indragiri Hilir
		Ketersediaan sarana dan prasarana pendukung seperti Perpustakaan dan laboratorium masih belum mencukupi
		Implementasi pendidikan anak usia dini belum optimal
	Belum cukupnya pendapatan masyarakat dalam memenuhi kebutuhan hidup layak	Sarana dan prasarana pendukung pengembangan usaha masyarakat baik rumah tangga maupun industry dan sektor komersial lainnya
	Belum optimalnya daya saing lapangan usaha di Indragiri Hilir	Belum optimalnya penyederhanaan regulasi untuk mengurus perijinan lapangan usaha secara merata
Belum optimalnya kemandirian perekonomian berbasis sektor unggulan	Belum optimalnya peningkatan nilai tambah produksi sektor unggulan daerah	Dukungan pengembangan komoditas dan produk unggulan bagi UMKM, IKM dan koperasi belum optimal
		Pendayagunaan ilmu pengetahuan dan teknologi pengembangan komoditas dan produk unggulan belum optimal
		Masih rendahnya pengembangan inovasi dalam pengelolaan produk unggulan
		Pengembangan sistem infomasi dan promosi potensi komoditas dan produk unggulan belum optimal
		Regulasi dan kebijakan untuk kemudahan berinvestasi belum efektif
	Belum optimalnya pemberdayaan perekonomian kerakyatan	Belum optimalnya kebijakan untuk pemfasilitasian dan pembukaan akses pemasaran
		Belum optimalnya dukungan pemberdayaan ekonomi kerakyatan

PERMASALAHAN POKOK	PERMASALAHAN	AKAR MASALAH
		Belum optimalnya pembinaan dan pendampingan bagi UKM, IKM dan Koperasi
	Tingginya potensi penurunan kualitas lingkungan hidup	Belum optimalnya penyediaan sarana dan prasarana pengelolaan sampah yang ramah lingkungan
		Belum optimalnya pembinaan pelaku usaha dalam pengelolaan lingkungan hidup
	Belum optimalnya peningkatan kualitas aksesibilitas dan konektivitas wilayah	Kuantitas dan kualitas jaringan jalan dan jembatan belum optimal mendukung pembangunan dan pengembangan sektor pertanian, pariwisata, perindustrian dan perdagangan.
		Pembangunan dan peningkatan jaringan irigasi masih belum mencukupi
		Masih kurangnya pemerataan pembangunan sistem penyediaan air minum
		Belum optimalnya penyediaan sarana dan prasarana utilitas umum pada kawasan pemukiman
Belum optimalnya perwujudan tata kelola pemerintahan yang baik	Belum optimalnya tata kelola dan manajemen kinerja pemerintah daerah	Kualitas implementasi Sistem Akuntabilitas Kinerja Instansi Pemerintah belum optimal
		Belum terinternalisasinya pelaksanaan Reformasi Birorasi di seluruh unit kerja, khususnya dalam membangun budaya kerja
		Belum optimalnya peningkatan kompetensi dan kualitas SDM Aparatur
	Belum optimalnya pengawasan dan pengendalian internal yang efektif	Penyelenggaraan tata kelola pemerintahan yang transparan, akuntabel dan tertata baik belum optimal
	Belum optimalnya pengelolaan keuangan dan aset daerah	Belum optimalnya penyederhanaan regulasi untuk pengelolaan keuangan dan asset daaerah

PERMASALAHAN POKOK	PERMASALAHAN	AKAR MASALAH
	Belum optimalnya pemanfaatan sistem informasi untuk peningkatan kualitas pelayanan publik	Belum optimalnya implementasi sistem pemerintahan berbasis elektronik yang terpadu
		Penerapan teknologi informasi dan komunikasi belum merata di semua wilayah
		Belum optimalnya penyederhanaan regulasi untuk peningkatan pelayanan publik

2.2.2. Identifikasi Permasalahan Penyelenggaraan Urusan Pemerintah Daerah

Berdasarkan hasil evaluasi kinerja tahunan (RKPD 2024) rata-rata pencapaian kinerja output mencapai 92,60%. Namun, pencapaian ini belumlah cukup untuk menyelesaikan permasalah-permasalahan pembangunan daerah secara makro maupun berdasarkan urusan yang menyangkut layanan urusan dasar dan tugas/fungsi tiap perangkat daerah. Masih perlu upaya-upaya pemerintah daerah untuk menyelesaikan permasalahan-permasalahan dimaksud.

Berikut dijabarkan permasalahan pembangunan daerah berdasarkan urusan yang menyangkut layanan urusan dasar dan tugas /fungsi tiap perangkat daerah,

1. Urusan Pemerintahan Bidang Pendidikan

- Selama periode 2019–2023, RLS kabupaten Indragiri Hilir memiliki tren meningkat meski dengan slope yang hampir datar. Posisi RLS Kabupaten Indragiri Hilir kembali menjadi yang terendah dibandingkan dengan RLS kabupaten sekitarnya dan Provinsi Riau, sehingga kondisi ini perlu dilakukan percepatan dalam pembangunan bidang pendidikan periode berikutnya. Pada tahun 2023, angka Rata-Rata Lama Sekolah Indragiri Hilir mencapai 7,31 tahun dimana angka ini mengindikasikan bahwa penduduk Indragiri Hilir yang memiliki umur 25 tahun ke atas telah mengenyam rata-rata jenjang pendidikan hingga 7,31 tahun atau setara dengan kelas 2 SMP.

- Selama periode 2019–2023, HLS Kabupaten Indragiri Hilir memiliki tren meningkat yang menggambarkan bahwa kondisi pembangunan pendidikan di Indragiri Hilir terus meningkat. Peningkatan Harapan Lama Sekolah terjadi di Indragiri Hilir hingga tahun 2023 mencapai 12,20 tahun. Angka ini mengindikasikan bahwa penduduk Indragiri Hilir yang berusia tujuh tahun memiliki kesempatan mengenyam pendidikan selama 12,20 tahun.
- Angka melanjutkan (AM) dari SD/MI ke SMP/MTS, Pada tahun 2023, target capaian 98,70% dengan realisasi capaian 98,53% dibandingkan tahun 2022 dengan capaian realisasi 95,86% mengalami peningkatan, namun belum mencapai target untuk tahun 2023, Angka melanjutkan (AM) dari SMP/MTs ke SMA/MA Pada tahun 2023 Target capaian 92,21% dengan realisasi capaian 79,80% capaian indikator menurun apabila dibandingkan tahun 2022 dengan capaian realisai 88,01%. Dikarenakan banyak faktor diantaranya kondisi sosial ekonomi masyarakat Kabupaten Indragiri Hilir menurun, ketersediaan sekolah di dusun/desa masih kurang juga dikarenakan kondisi geografis kabupaten Indragiri Hilir yang berat sehingga memerlukan pembiayaan tambahan untuk bersekolah bahkan tidak bisa bersekolah dikarenakan tidak ada akses ke sekolah tersebut.
- Angka Kelulusan SD/MI pada tahun 2023 indikator kinerja ini capaian realisasinya memenuhi target yang ditetapkan sebesar 100% dan realisasi sebesar 100% pencapaian tahun 2023 dengan realisasi 100% ini tidak terlepas dari peran Pemerintah Daerah dan Instansi Lainnya dalam memantau persiapan sekolah dalam menghadapi Ujian. Sedangkan Angka Kelulusan SMP/MTs Pada tahun 2023 Target capaian 100% dengan realisasi capaian 99,45% meningkat dibandingkan tahun 2022 dengan capaian realisasi 99,41% tidak mencapai 100% dikarenakan ada siswa/siswi tidak aktif lagi atau berhenti.
- APS Indragiri Hilir dalam kurun waktu tiga tahun terakhir mengalami fluktuasi pada setiap jenjangnya, APS 7-12 tahun mengalami penurunan

pada pada tahun 2022 yaitu 99,99% menjadi 99,50%. APS 13-15 tahun yang mengalami peningkatan pada tahun 2022 85,57% menjadi 87,12%. Secara umum ketidak tercapaian indikator ini dikarenakan kondisi sosial ekonomi masyarakat Kabupaten Indragiri Hilir menurun, sehingga berdampak di berberapa daerah terutama di dusun/desa dimana rendahnya kesadaran masyarakat mengenai pentingnya Pendidikan, ketersediaan sekolah di dusun/desa masih kurang juga dikarenakan kondisi geografis Kabupaten Indragiri Hilir yang berat sehingga memerlukan pembiayaan tambahan untuk bersekolah bahkan tidak bisa bersekolah dikarenakan tidak ada akses ke sekolah tersebut.

- Selama periode 2018–2023, APM SD/MI Indragiri Hilir memiliki tren meningkat. Pada tahun 2018 APM SD/MI Indragiri Hilir sebesar 94,92 persen meningkat menjadi 99,5 persen pada tahun 2023. Capaian APM SD/MI Indragiri Hilir tahun 2023 sebesar 99,5 persen, lebih tinggi dibanding APM SD/MI Kabupaten Indragiri Hulu dan Provinsi Riau yang masing- masingnya sebesar 98,40 persen dan 99,13 persen. Penurunan capaian ini secara umum dikarenakan kondisi social ekonomi masyarakat Kabupaten Indragiri Hilir menurun, sehingga berdampak di berberapa daerah terutama di dusun/desa dimana rendahnya kesadaran masyarakat mengenai pentingnya Pendidikan, ketersediaan sekolah di dusun/desa masih kurang juga dikarenakan kondisi geografis kabupaten Indragiri hilir yang berat sehingga memerlukan pembiayaan tambahan untuk bersekolah bahkan tidak bisa bersekolah dikarenakan tidak ada akses ke sekolah tersebut.
- Pada periode yang sama, APM SMP/MTs memiliki trend berfluktuatif yaitu dari 82,39 persen pada tahun 2018 turun menjadi 75,40 persen pada tahun 2023. Nilai APM SMP/MTs jauh lebih rendah disbanding APM SD/MI. Capaian APM SMP/MTs Indragiri Hilir tahun 2023 sebesar 75,40 persen, lebih rendah dibanding APM SD/MI Kabupaten Indragiri Hulu dan Provinsi Riau yang masing-masingnya sebesar 80,96 persen dan 80,76 persen. Tahun 2023 Target APM (Angka Partisipasi

Murni) SMP mengalami Penurunan dibandingkan capaian target realisasi tahun 2022 indikator ini menjelaskan bahwasanya partisipasi penduduk usia SMP (13-15 th) sesuai dengan jenjang pendidikan masih rendah. Tidak tecapainya target ini dikarenakan keterlambatan masuk sekolah dasar sehigga tidak sesuai antara siswa usia sekolah tertentu dengan jenjang pendidikan usia tertentu, Angka Putus Sekolah, dan juga siswa yang tinggal kelas secara umum ketidak tercapaian indikator ini dikarenakan kondisi sosial ekonomi masyarakat Kabupaten Indragiri Hilir menurun, sehingga berdampak di berberapa daerah terutama di dusun/desa dimana rendahnya kesadaran masyarakat mengenai pentingnya pendidikan, ketersediaan sekolah di dusun/desa masih kurang juga dikarenakan kondisi geografis kabupaten Indragiri Hilir yang berat sehingga memerlukan pembiayaan tambahan untuk bersekolah bahkan tidak bisa bersekolah dikarenakan tidak ada akses ke sekolah tersebut.

- Indeks Kepuasan Masyarakat terhadap Pelayanan Pendidikan.

  Pada tahun 2023 target Indeks Kepuasan Masyarakat terhadap Pelayanan Pendidikan dengan nilai B dan terealisasi dengan nilai 81,13 kategori Baik (B), unsur perbaikan terdiri dari : Waktu penyelesaian, Rencana tindaklanjut mempercepat. Penandatanganan dengan TTE - Kompetensi petugas, Rencana tindaklanjut : melaksanakan bimtek peningkatan kompetensi - Prilaku petugas, Rencana tindaklanjut : memberikan pelatihan khusus terkait servis excellent Jika dibandingkan capaian tahun 2021 mengalami peningkatan.

- Satuan Pendidikan Anak Usia Dini yang terakreditasi

  Pada tahun 2023 target 70,00% tercapai realisasi 58,99% meningkat dibandingkan tahun 2022 tecapai realisasi 50,55% peningkatan capaian indikator ini tidak terlepas dari peran dinas pendidikan dan kemenag dalam membina sekolah-sekolah di Kabupaten Indragiri Hilir akan tetapi realisasi capaian tahun 2023 masih dibawah target dikarenakan keterbatasan anggaran untuk meningkatkan sarana dan prasarana di

satuan pendidikan sebagai salah satu tolak ukur penilaian akreditasi satuan Pendidikan.

- Satuan Pendidikan SD dan SMP yang terakreditasi

  Pada tahun 2023 target 100% tercapai realisasi 87,96% meningkat dibandingkan tahun 2022 tecapai realisasi 87,41% meningkatnya capaian indikator ini tidak terlepas dari peran Dinas Pendidikan dan Kemenag dalam membina sekolah-sekolah di Kabupaten Indragiri Hilir. Akan tetapi realisasi capaian tahun 2023 masih dibawah target dikarenakan keterbatasan anggaran untuk meningkatkan sarana dan prasarana di satuan Pendidikan sebagai salah satu tolak ukur penilaian akreditasi satuan Pendidikan.

- Persentase Guru yang memenuhi Kualifikasi S1/DIV,

  Persentase Pendidik yang memenuhi Kualifikasi S1/D4 pada tahun 2023 belum mencapai target yang telah ditetapkan yakni 85,00% hanya bisa dicapai sebesar 73,83%. Belum tercapainya target ini masih adanya pendidik dan tenaga kependidikan yang belum menyelesaikan pendidikan S1 dan penyebab lainnya adalah masih adanya pendidik yang usianya lebih dari 50 tahun yang sudah tidak lagi mempunyai keinginan melanjutkan pendidikan S1/D4.

- Target APK PAUD 97% dengan realisasi sebesar APK PAUD mencapai 91,13 persen pada tahun 2023 untuk target nasional sebesar 45,21 capaian target Indragiri Hilir sama dibandingkan capaian realisasi target Kabupaten tahun 2021 sebesar 91,13%. Tidak tercapainya target 97% dikarenakan masih adanya beberapa anak yang berada atau tinggal didaerah terpencil yang belum tersentuh oleh pendidikan anak usia dini dan masih ada beberapa orang tua yang enggan memasukan anaknya ke PAUD.

- APK SD, tahun 2023 APK SD/MI mencapai 103,48 persen dari target 106,2 dan capaian target realisasi masih jauh di atas target nasional yaitu sebesar 102,98 persen dimana dari jumlah penduduk usia 7-12 masih berada di tingkat usia di bawah 7 tahun yang berada di jenjang Pendidikan SD/Mi sederajat ataupun siswa yang seharusnya sudah berada di bangku SMP

Sederajat namun masih berada di jenjang Pendidikan SD/Sederajat dikarenakan tingal kelas atau hal lainya.

- APK SMP, tahun 2023 target APK SMP 111,06 dengan realisasi 96,47 mengalami penigkatan dibandingkan tahun 2022 dengan pencapaian realisasi target sebesar 81,31%, namun indikator ini tidak tercapai untuk tahun 2023 secara umum ketidaktercapaian indicator ini dikarenakan kondisi sosial ekonomi masyarakat Kabupaten Indragiri Hilir menurun, sehingga berdampak di berberapa daerah terutama di dusun/desa dimana rendahnya kesadaran masyarakat mengenai pentingnya Pendidikan, ketersediaan sekolah di dusun/desa masih kurang juga dikarenakan kondisi geografis kabupaten Indragiri Hilir yang berat sehingga memerlukan pembiayaan tambahan untuk bersekolah bahkan tidak bisa bersekolah dikarenakan tidak ada akses ke sekolah tersebut.
- Persentase bangunan (ruang kelas) SD/MI dengan kondisi rusak berat sebesar 17,63%, rusak sedang 24,56%, rusak ringan 25,89% sedangkan Persentase bangunan SD/MI dalam kondisi baik hanya sebesar 31,92%. Persentase bangunan (ruang kelas) SMP/MTs dengan kondisi rusak berat sebesar 12,49%, rusak sedang 19,01%, rusak ringan 25,43% sedangkan Persentase bangunan SMP/MTs dalam kondisi baik hanya sebesar 43,07%.
- Masih terdapat sekitar 19,03% guru yang belum berkualifikasi S1/D.IV sehingga yang bersangkutan belum tersertifikasi sebagai guru.

2. Urusan Pemerintahan Bidang Kesehatan

- Terdapat kenaikan jumlah kematian Ibu dikarenakan keterlambatan mengambil keputusan, merujuk dan mendapatkan tindakan, disamping juga pencatatan pelaporan sudah transparansi akuntabel karna RSUD dan Puskesmas (Faskes) melaporkan kematian melalui Aplikasi Maternal Perinatal Death Notification (MPDN). Hal ini disebabkan indikator angka kematian ibu pada penilaian harapan hidup tahun 2023 sebanyak 14 orang, menurun dari tahun 2022 sebayak 8 orang.

- Angka Kematian Bayi, Tahun 2022 Angka Kematian Bayi berjumlah 32 Jiwa dan Tahun 2023 berjumlah 57 Jiwa, Terdapat kenaikan jumlah kematian Bayi dikarenakan keterlambatan mengambil Keputusan, merujuk dan mendapatkan Tindakan, disamping juga pencatatan pelaporan sudah transfaransi akuntabel karna RSUD dan Puskesmas (Faskes) melaporkan kematian melalui Aplikasi Maternal Perinatal Death Notification (MPDN).
- Angka Kematian Balita tahun 2023 berjumlah 3 orang.
- Angka prevalensi Balita Gizi Buruk meningkat dikarenakan keaktifan kader dan petugas Posyandu didalam melakukan penjaringan dan semua Posyandu sudah memiliki alat Antropometri (alat ukur yang berfungsi untuk pengukuran berat badan, panjang, tinggi badan, lingkar lengan atas dan kepala). Prevalensi Balita Gizi Buruk pada tahun 2023 ditargetkan 0,60%, capaian realisasi sebesar 2,4%.
- Prevalensi balita stunting (tinggi badan menurut umur) tahun 2022 Indragiri Hilir berada pada posisi pertama dengan nilai 28,5% lebih tinggi dari Provinsi Riau di angka 17,0%. Terjadi penurunan sebesar 9,7% tahun 2023 menjadi 18,8%.
- Rasio tenaga kesehatan terhadap jumlah penduduk, maka jumlah tenaga kesehatan tersebut masih kurang memadai. Salah satu contohnya, tahun 2023 dengan jumlah dokter sebanyak 182 orang dan jumlah penduduk Indragiri Hilir sebanyak 695.571 jiwa, berarti 1 (satu) dokter terbebani sekitar tiga ribu sampai dengan empat ribu penduduk. Beban ini masih terlalu besar sehingga jumlah dokter masih perlu ditambah lagi untuk memenuhi kebutuhan pelayan kesehatan di Indragiri Hilir. Selain itu, jumlah penduduk juga terus meningkat sehingga kebutuhan akan tenaga kesehatan juga akan terus meningkat.
- Jumlah fasilitas kesehatan di Kabupaten Indragiri Hilir pada tahun 2024, dimana terdapat 4 rumah sakit masing-masing di Kecamatan Reteh dan Kateman, serta 2 rumah sakit di Kecamatan Tembilahan. Berdasarkan data Dinas Kesehatan Kabupaten Indragiri Hilir terdapat Puskesmas sebanyak adalah 30 unit, 203 unit puskesmas pembantu, 10 Kilinik kesehatan, 1

laboratorium daerah, 1 instalasi farmasi kabupaten dan. Dengan jumlah kecamatan sebanyak 20 menunjukkan bahwa setidaknya dalam satu kecamatan rata-rata sudah terdapat minimal satu puskesmas.

- Selama periode 2019–2023, jumlah rumah sakit tidak mengalami perubahan dan yang berubah adalah jumlah penduduk yang meningkat. Selama periode 2019-2023, rasio rumah sakit per 1.000 penduduk di Indragiri Hilir relatif tetap yaitu sebesar 0,004 yang berarti setiap 1 rumah sakit melayani sebanyak 173.892 orang penduduk Indragiri Hilir.
- Selama periode 2019–2023, perkembangan rasio puskesmas per 1.000 penduduk Indragiri Hilir memiliki tren berfluktuatif menurun. Pada tahun 2023, jumlah puskesmas di Indragiri Hilir sebanyak 30 puskesmas lebih banyak dari jumlah kecamatan (20 kecamatan). Rasio puskesmas per 1.000 penduduk sebesar 0,043 atau 1 puskesmas rata - rata melayani sebanyak 23.185 penduduk pada tahun 2023.
- Rasio dokter spesialis per 1.000 penduduk masih jauh dibawah norma yaitu sebesar 0,036 (norma 0,15) pada tahun 2023, tersebar di 4 Rumah Sakit yang ada di Kab. Indragiri Hilir dan masih membutuhkan 114 Dokter Spesialis.
- Rasio dokter umum per 1.000 penduduk masih jauh dibawah norma yaitu sebesar 0,11 (norma 0,40). Pada tahun 2023, Indragiri Hilir masih membutuhkan tambahan dokter umum sebanyak 288 orang dokter umum. Rasio dokter gigi per 1.000 penduduk masih jauh dibawah norma yaitu 0,034 (norma 0,11). Pada tahun 2023, Indragiri Hilir masih membutuhkan 76 orang dokter gigi.
- Rasio perawat per 1.000 penduduk masih dibawah norma yaitu 0,822 (norma 1,1), Pada tahun 2023, Indragiri Hilir masih membutuhkan perawat sekitar 278 orang lagi.
- Masih tingginya angka stunting yaitu 18,8% pada tahun 2023, walaupun telah mengalami penurunan yang cukup signifikan dari tahun 2022 yang sebesar 28,5%.

3. Urusan Pemerintahan Bidang Pekerjaan Umum Dan Penataan Ruang

- Jalan dan jembatan merupakan salah satu infrastruktur vital bagi pembangunan suatu wilayah. Untuk kemudahan akses, pemerintah telah membangun jalan sepanjang lebih dari 1.634,06 km. Terdiri dari 163,32 km jalan negara, 280,15 km jalan provinsi dan 1.190,594 jalan Kabupaten serta 680 unit jembatan. Panjang dan kualitas jalan Kabupaten berdasarkan Data Teknis Jalan (DD1) Kabupaten IndragiriHilir tahun 2023.
- Di tahun 2023, Kondisi Baik untuk jalan Kabupaten berdasarkan data diatas adalah sepanjang 69.046 KM, Kondisi Sedang 598.685 KM, Kondisi Rusak Ringan sebanyak 195.248 dan Rusak Berat 327.615 KM. Sementara itu hasil rekapitulasi berdasarkan DD1 untuk kondisi mantap jalan tahun 2023 sebesar 56,08 % dan Kondisi Tidak Mantap Jalan sebesar 43,92%.
- Masih terdapat beberapa ruas jalan dengan kondisi yang kurang baik dan rusak dan di ruas-ruas jalan lainnya terjadi kerawanan kerusakan sebagai akibat sering melintasnya kendaraan-kendaraan bertonase besar yang tidak sesuai dengan kapasitas dan kualitas jalan
- Beberapa ruas jalan utama tidak mampu lagi menampung padatnya arus lalu lintas sehingga kerap kali menimbulkan kemacetan
- Beberapa jembatan di ruas jalan kota kondisinya belum permanen dan tidak memadai
- Rendahnya kualitas insfrastruktur yang dibangun dan kondisi lahan gambut dan rawa pasang surut mengakibatkan tingginya frekuensi pemeliharaan terhadap insfrastruktur tersebut.
- Sampai dengan tahun 2023, di Kabupaten Indragiri Hilir baru tersedia sekitar 26,51% rumah tangga yang memiliki akses terhadap layanan sumber air bersih.
- Pada tahun 2022 PDAM Tirta Indragiri memiliki 11.858 pelanggan aktif, jumlah pelanggan tersebut mengalami penurunan sebanyak 535 pelanggan dibanding tahun 2021 lalu. Cakupan pelayanan SPAM pada wilayah administrasi mencapai 5,36%, sedangkan cakupan pelayanan SPAM pada wilayah teknis mencapai 7,43%.

- Belum maksimalnya pelayanan PDAM mengakibatkan terdapat pelanggan yang mengajukan pemutusan, sehingga terdapat 7 unit yang tidak beroperasi lagi yaitu Unit Sapat, Unit Sungai Piring, Unit Mandah, Unit Kotabaru, Unit Kuala Enok, Unit Pulau Burung dan Unit Pengalihan Keritang.
- Masih ada masyarakat yang BABS di Tempat terbuka 26,2%
- Masih ada akses jamban belum layak 38,8%
- Belum memiliki IPLT
- Belum Optimalnya keberfungsian IPAL Komunal
- Belum memiliki armada penyedotan dan pengangkutan lumpur tinja
- Belum memiliki regulasi dan kelembagaan pengelolaan air limbah
- Kurangnya kesadaran masyarakat dalam pengelolaan air limbah
- Terbatasnya pendanaan dalam pengelolaan air limbah domestic
- Belum optimalnya kemitraan antara masyarakat pemerintah dan swasta dalam pengelolaan air limbah domestik.

4. Urusan Pemerintahan Bidang Perumahan Dan Kawasan Permukiman

- Keberhasilan penanganan Rumah Tidak Layak Huni ditandai dengan tingginya angka capaian pada indikator "Persentase Rumah Tangga yang Memiliki Akses terhadap Hunian yang Layak dan Terjangkau". Indikator ini merupakan indikator yang telah ditetapkan secara Nasional, dengan perhitungan angka yang dikeluarkan oleh BPS. Angka ini diperoleh dengan memperhatikan pemenuhan 4 kriteria yaitu : Kecukupan luas tempat tinggal minimal 7,2 m2 per kapita; Memiliki akses terhadap air minum layak; Memiliki akses terhadap sanitasi layak; dan Ketahanan bangunan dengan harga yang terjangkau oleh seluruh lapisan masyarakat, baik untuk dimiliki sendiri maupun untuk disewa.
- Kabupaten Indragiri Hilir merupakan wilayah yang memiliki jumlah RTLH terbanyak di Provinsi Riau dengan jumlah bangunan sebanyak 16.868 unit. Kabupaten Indragiri Hilir merupakan kabupaten dengan tingkat kemiskinan keempat terbesar (7,63%) di Provinsi Riau.

- Kawasan Permukiman Kumuh Perumahan dan permukiman kumuh di Kabupaten Indragiri Hilir sesuai dengan SK tentang Penetapan Lokasi Kawasan Permukiman Kumuh Kabupaten Indragiri Hilir tahun 2017, kawasan kumuh yang ada seluas 176,26 ha dengan pembagian kewenangan yakni pusat sebesar 126,94 ha, kewenangan provinsi seluas 24,94 ha dan kewenangan kabupaten seluas 19,54 ha.
- Total capaian pengurangan kumuh tahun 2023 sebesar 4,18%
- Persentase rumah tangga dengan akses terhadap air minum layak tahun 2023 adalah 26,51% dari total rumah tangga di Kabupaten Indragiri Hilir.
- Masih adanya permukiman kumuh di perkotaan yaitu sebesar 39,39 Ha
- Masih Rendahnya Kualitas dan Kuantitas Infrastruktur dasar di wilayah permukiman.
- Luas lahan RTH yang telah dibangun adalah 10.661,5 m^2, berlokasi di Kecamatan Tembilahan, yang mana belum memenuhi ketentuan 30% dari luas wilayah.

5. Urusan Pemerintahan Bidang Ketenteraman Dan Ketertiban Umum Serta Perlindungan Masyarakat

- Berdasarkan data dari Pusat Data, Informasi dan Komunikasi Kebencanaan Badan Nasional Penanggulangan Bencana, Kabupaten Indragiri Hilir merupakan Kabupaten yang masuk dalam kelas risiko bencana tinggi yakni pada tahun 2023 nilai IRB 168.40 poin. Secara keseluruhan selama kurun waktu 2019 hingga 2023 indeks risiko bencana tidak mengalami perubahan di Kabupaten Indragiri Hilir dimana capaian sebesar 168,4 merupakan capaian dengan risiko tinggi dalam potensi kebencanaan.
- Kualitas SDM pemadam kebakaran dan penyelamatan masih sangat kurang terutama di kecamatan.
- Tidak adanya pos sektor pemadam kebakaran di kecamatan.
- Kurangnya pos-pos dan sektor-sektor ditengah pemukiman penduduk sebagai ujung tombak mencapai *response time* dalam upaya penanggulangan bahaya Kebakaran.

- Belum tersedianya data Daerah Rawan Bencana dimasing-masing Kecamatan secara menyeluruh di Kabupaten indragiri Hilir sebagai acuan identifikasi bencana.
- Kurangnya keterlibatan multi pihak dalam penanggulangan bencana dan membangun ketangguhan masyarakat dalam menghadapi bencana.

6. Urusan Pemerintahan Bidang Sosial

- Belum optimalnya penangan bencana alam dan bencana sosial karena kekurangan penyediaan logistik bencana dan biaya operasional.
- Belum optimal penanganan anak bermasalah sosial.

7. Urusan Pemerintahan Bidang Tenaga Kerja

- Tingkat partisipasi angkatan kerja (TPAK) Indragiri Hilir adalah 60,72% lebih rendah dari Kabupaten Indragiri Hulu sebesar 67,56% dan Provinsi Riau dengan angka 64,45%.
- Persentase pencari kerja yang ditempatkan di Indragiri Hilir sebesar 3,89%.
- Tidak berjalannya peranan dan fungsi Panitia Pembina Keselamatan dan Kesehatan Kerja (P2K3) yang telah dibentuk di perusahaan.

8. Urusan Pemerintahan Bidang Pemberdayaan Perempuan Dan Perlindungan Anak

- Indeks pembangunan gender (IPG) Indragiri Hilir sebesar 83,20% adalah yang terendah dibandingkan IPG Kabupaten tetangga dan Provinsi Riau
- Indeks Pemberdayaan Gender (IDG) Indragiri Hilir yaitu sebesar 65,47% juga termasuk yang terendah dibanding kabupaten tetangga dan Provinsi Riau.
- Masih lemahnya kelembagaan/institusi yang mendukung pengarusutamaan gender dan pengarusutamaan hak anak, kurangnya pemahaman tentang kota layak anak serta terbatasnya sarana dan prasarana dalam menuju kota layak anak.

9. Urusan Pemerintahan Bidang Pangan

- Selama periode 2019–2023, belum tersedia regulasi ketahanan pangan di Kabupaten Indragiri Hilir.

10. Urusan Pemerintahan Bidang Lingkungan Hidup

- Belum memiliki laboraturium lingkungan dan perlengkapannya guna memberikan hasil sampel yang cepat untuk disampaikan dalam waktu dan tempat tertentu
- Belom adanya pejabat Fungsional PPLHD DAN PPNS Lingkungan dalam upaya melakukan pemantauan dan pengawasan serta pembinaan pengelolaan lingkungan.
- Kurangnya sarana dan prasarana umtuk pengendalian pencemaran lingkungan dan pengendalian kerusakan hutan dan lahan
- Masing tingginya pencemaran lingkungan hidup.
- Masih tingginya kerusakan lingkungan hidup, kerusakan DAS, degradasi kawasan pesisir, abrasi pantai, kebakaran hutan dan lahan.
- Persentase penangan sampah masih belum belum optimal, hanya tersedia pada 2 kecamatan dari 20 kecamatan yang ada
- Tingginya alih fungsi hutan dan lahan.
- Kabupaten Indragiri Hilir belum memiliki tempat pemrosesan akhir (TPA) sesuai standar (*Sanitary landfill/controll landfill*).

11. Urusan Pemerintahan Bidang Administrasi Kependudukan Dan Pencatatan Sipil

- Kepemilikan KTP (e-KTP) hanya 98,87% dari total penduduk Indragiri Hilir yang harus ber KTP.
- Kepemilikan akte kelahiran hanya sebanyak 556 per 1.000 penduduk Indragiri Hilir. Masih ada 456 penduduk dari 1.000 penduduk yang belum ada akta kelahiran.
- Keterbatasan peralatan untuk mendukung kegiatan administrasi kependudukan.
- Tidak sinkronnya data penduduk baik jumlah penduduk ataupun LAMPID (Lahir, Mati, Pindah, Datang) karena tidak dilaporkan secara berkala dari Kecamatan.

12. Urusan Pemerintahan Bidang Pemberdayaan Masyarakat Dan Desa

- Masih banyaknya pengangkatan dan pemberhentian perangkat desa yang tidak sesuai dengan ketentuan yang berlaku
- Masih adanya keterlambatan pelaporan keuangan dari BUMDesa yang disebabkan kurangnya Sumber Daya Manusia dan alat pendukung dalam menyelesaikan pelaporan keuangan.

13. Urusan Pemerintahan Bidang Pengendalian Penduduk Dan Keluarga Berencana

- Masih rendahnya partisipasi keluarga dalam pengasuhan dan pembinaan tumbuh anak, remaja dan bina lansia.
- Belum optimalnya peran masyarakat dalam program kependudukan keluarga berencana dan pembangunan keluarga (KKB/PK) serta pemanfaatan kelompok-kelompok kegiatan untuk peningkatan, pembinaan dan kemandirian peserta KB.
- Belum optimalnya pemanfaatan kelompok-kelompok kegiatan untuk peningkatan, pembinaan dan kemandirian peserta KB.
- Masih kurangnya penggunaan metode kontrasepsi jangka panjang (MKJP).
- Masih kurangnya tenaga (petugas lapangan), sarana dan prasarana.

14. Urusan Pemerintahan Bidang Perhubungan

- Kurangnya SDM Teknis Perhubungan baik Kualitas Maupun Kuantitas dalam Pelaksanaan tugas pokok dan fungsi Dinas perhubungan Kabupaten Indragiri Hilir.
- Kurangnya Ketersediaaan Produk Hukum baik peraturan Daerah maupun Peraturan Bupati.
- Kurangnya sarana Prasarana perhubungan di kabupaten Indragiri Hilir.
- Belum beroperasi secara maksimal UPT pengujian kendaraan bermotor , terminal dan perpakiran pada Dinas Perhubungan di kabupaten Indragiri Hilir.
- Kurangnya Pemeliharaan dan atau peningkatan Prasarana perhubungan di kabupaten Indragiri Hilir.
- Masih rendahnya pemenuhan standar layanan angkutan di kabupaten Indragiri Hilir.

15. Urusan Pemerintahan Bidang Komunikasi Dan Informatika

- Masih lemahnya cakupan pengembangan dan pemberdayaan kelompok informasi masyarakat di tingkat kecamatan.
- Sebagian besar penduduk Indragiri Hilir belum dapat mengakses internet untuk mendapatkan informasi.

16. Urusan Pemerintahan Bidang Koperasi, Usaha Kecil, Dan Menengah

- Koperasi aktif di Indragiri Hilir hanya sebesar 67,18%.
- Usaha mikro dan kecil persentasenya sebesar 72,00%.
- Rendahnya kualitas kelembagaan dan organisasi koperasi yang mengakibatkan tertinggalnya kinerja koperasi, dan kurang baiknya citra koperasi.
- Kapasitas dan kualitas para pengelola Koperasi, sebagian besar masih sangat rendah.
- Sumber daya manusia Koperasi dan Usaha Mikro, Kecil dan Menengah relatif rendah kualitas.
- Kebanyakan Koperasi dan Usaha Mikro, Kecil dan Menengah mengunakan teknologi sederhana, kurang memanfaatkan teknologi yang lebih memberikan nilai tambah produk.
- Terbatasnya jaringan pasar dan pemasaran koperasi dan UKM, Kebanyakan hanya memiliki akses pasar di tingkat lokal dan sedikit yang melakukan ekspor melalui usaha menengah dan besar yang berlaku sebagai perantara.

17. Urusan Pemerintahan Bidang Penanaman Modal

- Belum maksimalnya pengendalian pelaksanaan penanaman modal (pemantauan pembinaan dan pengawasan).
- Terbatasnya kompetensi SDM dan sarana dan prasarana penunjang kegiatan BP2MPD.
- Lemahnya koordinasi antar dinas/instansi kecamatan dan kelurahan dalam pengurusan perijinanan penanaman modal.
- Masih kurangnya upaya promosi daerah melalui kegiatan berskala regional, nasional maupun internasional.

18. Urusan Pemerintahan Bidang Kepemudaan Dan Olahraga

- Masih rendah persentase wirausaha muda.
- Masih rendah cakupan pembinaan olahraga.
- Masih rendah cakupan pelatih yang bersertifikat.
- Masih rendah cakupan pembinaan atlet muda.
- Pembinaan olahraga belum beroreantasi prestasi.
- Semakin berkurangnya perhatian generasi muda untuk berpartisipasi aktif dalam grup-grup kesenian.
- Masih lemahnya pembinaan olahraga sehingga belum berkembang klub – klub olahraga di masyarakat yang berorientasi pada prestasi.

19. Urusan Pemerintahan Bidang Statistik

- Data-data untuk pengukuran indikator kinerja pada RPJMD banyak yang tidak tersedia di Indragiri Hilir Dalam Angka, kecamatan dalam Angka, PDRB, Statistik Daerah dan Indikator kesejahteraan serta terbitan lainnya.
- Koordinasi dan sinergi antara Pemerintahan Kabupaten khususnya SKPD dengan BPS Kabupaten Indragiri Hilir masih lemah.

20. Urusan Pemerintahan Bidang Persandian

- Urusan persandian ini belum mendapat perhatian cukup oleh pemerintah daerah.

21. Urusan Pemerintahan Bidang Kebudayaan

- Penyelenggaraan festival seni dan budaya masih terbatas.
- Sarana penyelenggaraan seni dan budaya masih terbatas kuantitas dan kualitasnya.
- Mulai ditinggalkannya nilai-nilai budaya dan kesenian tradisional dikalangan masyarakat.
- Belum optimalnya pemeliharaan cagar budaya dan bangunan bersejarah.
- Relatif stagnannya cakupan fasilitas seni yang sekaligus menggambarkan masih lemahnya pembinaan dan pengelolaan grup kesenian.

22. Urusan Pemerintahan Bidang Perpustakaan

- Masih banyaknya perpustakaan sekolah yang belum ber-SNP (Standar Nasional Perpustakaan)

- masih banyaknya perpustakaan yang belum memiliki SK pendirian perpustakaan dari Dinas Perpustakaan dan Arsip Daerah
- Unit Layanan Perpustakaan (ULP) Dinas Perpustakaan dan Arsip Daerah Kabupaten Indragiri Hilir belum berjalan sesuai standar nasional

23. Urusan Pemerintahan Bidang Kearsipan

- Masih belum optimalnya pengelolaan arsip secara baku yaitu sebesar 79,63%.
- Terbatasnya jumlah SDM yang berkualitas untuk pengelola kearsipan yaitu sebanyak 3 orang.

24. Urusan Pemerintahan Bidang Kelautan Dan Perikanan

- Produksi perikanan Indragiri Hilir masih mengandalkan perikanan tangkap dan sangat terbatas pada perikanan budidaya.
- Konsumsi ikan penduduk Indragiri Hilir yang rata - ratanya sebesar 39,69 ton/kapita perlu didorong meningkat menjadi 50,80 ton/kapita/tahun.
- Masih terdapatnya penangkapan ikan dengan menggunakan bahan beracun dan alat terlarang.
- Terjadinya konflik antara sesama nelayan dalam hal menentukan lokasi penangkapan.
- Rendahnya kemampuan petani pembudidaya tambak dalam hal merevitalisasi tambaknya.

25. Urusan Pemerintahan Bidang Pariwisata

- Akses jalan dan infrastruktur menuju destinasi pariwisata yang sulit
- Belum memadai sarana dan prasarana pendukung objek wisata yang ada.
- koordinasi dengan pengelola tempat wisata yang masih kurang

26. Urusan Pemerintahan Bidang Pertanian

- Produksi beras Indragiri Hilir belum mencukupi konsumsi penduduk Indragiri Hilir.
- Pembangunan infrastruktur kebun terutama pembangunan tanggul mekanik dan normalisasi saluran yang masih jauh dibawah kebutuhan.
- Kegiatan rehabilitasi/peremajaan kebun kelapa belum dapat menyentuh seluruh masyarakat yang ada di Kabupaten Indragiri Hilir.

- Harga kelapa petani PIR maupun petani non PIR berfluktuatif dan cenderung rendah.

27. Urusan Pemerintahan Bidang Perdagangan

- Terjadinya peningkatan permintaan bahan pokok pada saat-saat tertentu, misalnya, saat Hari Raya sehingga meningkatkan harga bahan pokok dan bahan penting lainnya.
- tidak adanya SDM Tenaga Pengawas dan PPNS Kemetrologian sehingga terhambat dalam pelaksanaan pengawasan dan penyidikan kemetrologian

28. Urusan Pemerintahan Bidang Perindustrian

- Nilai produksi usaha menengah kecil masih rendah dibawah target yang telah ditetapkan.
- Kontribusi sektor industri terhadap PDRB relatif masih rendah yaitu 24,05%.
- Belum optimalnya pengembangan industry kecil menengah dan kewirausahaan masyarakat.
- Masih rendahnya jumlah industri pengolahan, bahkan industry pengolahan kelapa terus menurun jumlahnya.
- Rendahnya daya saing industry kecil menengah di Kabupaten Indragiri Hilir.

29. Urusan Pemerintahan Bidang Transmigrasi

- Kegiatan-kegiatan ketransmigrasian secara terbatas pada transmigrasi lokal.

30. Penunjang Urusan Perencanaan Pembangunan

- Terbatasnya Sumber daya kuantitas (fungsional) dan kualitas perencana pembangunan.
- Hasil Evaluasi (RPJMD, RKPD dan lainnya) belum sepenuhnya menjadi acuan dalam perencanaan pembangunan berikutnya.
- Terbatasnya sumber data yang lengkap dan akurat, yang dapat dipedomani dalam penyusunan perencanaan, pengendalian dan evaluasi pembangunan.

31. Keuangan

- Realisasi Pendapataan daerah yang kurang tercapai.
- Masih rendahnya pendapatan asli daerah.
- Masih kurangnya petugas yang memiliki kompetensi dibidang pemeriksaan pajak daerah.
- Pemerintah Indragiri Hilir belum sepenuhnya menerapkan sistem akuntansi berbasis akrual.

32. Kepegawaian serta Pendidikan dan Latihan

- Penempatan pegawai belum sepenuhnya didasarkan pada standar kompetensi jabatan.
- Belum optimalnya pemenuhan akan kebutuhan pendidikan dan pelatihan pegawai, baik diklat struktural, fungsional maupun teknis.
- Belum optimalnya pelaksanaan pembinaan pegawai oleh sebagian pejabat struktural kepada PNS bawahannya yang indisipliner, sementara peraturan disiplin PNS telah memberikan kewenangan sesuai dengan jenjang jabatannya.

33. Kesatuan Bangsa dan Politik

- Pendidikan politik masyarakat masih rendah dapat dilihat dari menurunnya partisipasi masyarakat dalam penyelenggaraan pemilu maupun pemilukada di Kabupaten Indragiri Hilir.
- Krisis kepercayaan terhadap pemerintah, permasalahan krisis kepercayaan terhadap pemerintah mengakibatkan berkurang kewajiban pemerintah daerah dan rendahnya respon masyarakat dalam menangkal berbagai friksi sosial politik yang bernuasa kepentingan kelompok atau golongan, krisis kepercayaan terhadap pemerintahan dapat dilihat dari tingkat penegakan hukum dan terjadinya demontrasi yang memprotes pemerintah.
- Terdapat potensi gangguan terhadap ketentraman dan ketertiban masyarakat dikarenakan Hetrogenitas dan Multikultural yang terjadi perkembangan dinamika kehidupan masyarakat juga arus globalisasi khususnya dibidang teknologi, informasi, budaya dan ekonomi memunculkan akses – akses negatif dengan munculnya modus-modus

kejahatan baru dengan memanfaatkan teknologi canggih dan maraknya kasus-kasus kerusuhan dan berbagai kejahatan yang bersifat konvensional.

- Meningkatnya Penyakit Masyarakat seiring dengan perkembangan wilayah perkotaan, berupa kasus pecandu narkoba yang semakin meresahkan ketika pelajar dan remaja mulai terlibat di dalamnya.

34. Penelitian dan Pengembangan

- Masih sedikit pemanfaatan hasil peneltian untuk pembangunan di Indragiri Hilir.
- Penelitian yang dilakukan spasial dan tidak komprehensif sehingga sukar diterapkan.

35. Pengawasan

- Masih banyak temuan APIP yang belum ditindak lanjuti.
- Persentase APIP yang ditindaklajuti sebesar 70,96%.
- Masih terbatas jumlah personel APIP yang hanya 12 orang dan idealnya sebanyak 45 orang.
- Lemahnya penegakan hasil temuan APIP sehingga kejadian serupa berulang kembali.

BAB III
KERANGKA EKONOMI DAERAH DAN KEUANGAN DAERAH

Bab Kerangka Ekonomi Daerah dan Keuangan Daerah terdiri dari dua bagian utama yaitu perubahan arah kebijakan ekonomi daerah dan perubahan arah kebijakan keuangan daerah. Perubahan arah kebijakan ekonomi daerah diperlukan sebagai langkah penyesuaian atas asumsi atau proyeksi ekonomi makro yang telah ditetapkan sebelumnya karena jika tidak dilakukan perubahan atau penyesuaian maka tujuan pembangunan daerah dan target indikator makro ekonomi daerah tidak akan dapat dicapai. Kondisi pemulihan ekonomi dilakukan penyesuaian terkait indikator pencapaian perekonomian dan stabilitas sistem keuangan. Dihadapkan pada situasi ini pemerintah harus segera melakukan perubahan untuk menyesuaikan dengan perkembangan kondisi terkini.

Perubahan arah kebijakan keuangan daerah berisikan uraian tentang perubahan kebijakan khususnya terkait hasil audit BPK RI terhadap SILPA Tahun 2023 yang ternyata jauh dari asumsi/perkiraan yang telah ditetapkan dan implikasinya terhadap kebijakan keuangan tahun anggaran 2024. Hasil audit dimaksud mengharuskan pemerintah daerah untuk melakukan penyesuaian terhadap proyeksi pendapatan dan belanja serta pembiayaan daerah.

Perekonomian domestik sepanjang semester I tahun 2024 mampu menunjukan tren positif di tengah pemulihan ekonomi nasional dan dinamika perekonomian global. Pemulihan ekonomi berlanjut seiring keberhasilan Pemerintah dalam mengembalikan pergerakan ekonomi masyarakat.

Ekonomi Indonesia triwulan I-2024 terhadap triwulan I-2023 tumbuh sebesar 5,11 persen (y-on-y). Dari sisi produksi, Lapangan Usaha Administrasi Pemerintahan, Pertahanan dan Jaminan Sosial Wajib mengalami pertumbuhan tertinggi sebesar 18,88 persen. Sementara dari sisi pengeluaran, Komponen Pengeluaran Konsumsi Lembaga Nonprofit yang Melayani Rumah Tangga (PK-LNPRT) mengalami pertumbuhan tertinggi sebesar 24,29 persen. Ekonomi

Indonesia triwulan I-2024 terhadap triwulan sebelumnya terkontraksi sebesar 0,83 persen (q-to-q). Dari sisi produksi, kontraksi pertumbuhan terdalam terjadi pada Lapangan Usaha Jasa Pendidikan sebesar 10,34 persen. Sementara dari sisi pengeluaran, Komponen Pengeluaran Konsumsi Pemerintah (PK-P) mengalami kontraksi pertumbuhan terdalam sebesar 36,69 persen. Perekonomian Riau triwulan I-2024 yang dihitung berdasarkan Produk Domestik Regional Bruto (PDRB) atas dasar harga berlaku mencapai Rp264,23 triliun dan atas dasar harga konstan 2010 mencapai Rp138,92 triliun.

Ekonomi Riau triwulan I-2024 terhadap triwulan I-2023 mengalami pertumbuhan sebesar 3,42 persen (y-on-y). Dari sisi produksi, Lapangan Usaha Administrasi Pemerintahan, Pertahanan dan Jaminan Sosial Wajib mengalami pertumbuhan tertinggi sebesar 15,62 persen. Sementara dari sisi pengeluaran, Komponen Pengeluaran Konsumsi Lembaga Nonprofit yang Melayani Rumah Tangga (PK-LNPRT) mengalami pertumbuhan tertinggi sebesar 37,26 persen. Ekonomi Riau triwulan I-2024 terhadap triwulan sebelumnya mengalami penurunan sebesar 1,34 persen (q-to-q). Dari sisi produksi, Lapangan Usaha Jasa Pendidikan mengalami kontraksi terdalam sebesar 11,37 persen. Sementara dari sisi pengeluaran, Komponen Pengeluaran Konsumsi Pemerintah (PK-P) mengalami kontraksi terdalam sebesar 25,18 persen. Secara spasial, pada triwulan I-2024 Provinsi Riau berkontribusi sebesar 5,00 persen terhadap perekonomian nasional. Provinsi Riau merupakan provinsi dengan PDRB terbesar ke-6 di Indonesia atau PDRB terbesar kedua di luar Pulau Jawa.

Sasaran Pembanguunan Nasional tahun 2024 mempunyai tema “Mempercepat Transformasi Ekonomi yang Inklusif dan Berkelanjutan” diiringi oleh peningkatan kualitas pertumbuhan. Sasaran ekonomi makro yang hendak dicapai pada tingkat kemiskinan 6,5-7,5, dengan Tingkat pengangguran terbuka 5,0-5,7. Untuk rasio gini 0,374-0,377, IPM 73,99-74,02, secara lebih rinci digambarkan pada table 3.1 berikut ini:

Tabel 3.1

Sasaran Ekonomi Makro Indonesia Tahun 2024

Uraian	2022	2023 Outlook	2024	
			RPJMN	Sasaran
Perkiraan Besaran-Besaran Pokok				
Pertumbuhan PDB (yoy)	5,3	5,1	6,5	5,3 – 5,7
Laju inflasi, IHK (yoy): Akhir Periode	5,5	3,1	2,7	2,8
Target Pembangunan				
Tingkat Kemiskinan %()	9,57	7,5-8,5	6,0-7,0	7,5 – 8,5
Tingkat Pengangguran Terbuka (%)	5,86	5,5-6,0	3,6-4,3	5,3 – 6,0
Rasio Gini (nilai)	0,381	0,375 – 0,378	0,360 – 0,374	0,375 – 0,378
Indeks Pembangunan Manusia (IPM) (nilai)	72,91	73,31-73,49	75,54	73,31 – 73,49

Sumber : BPS,Kementerian PPN/Bappenas, 2023

3.1. Perubahan Arah Kebijakan Ekonomi Daerah

Perubahan arah kebijakan ekonomi daerah Kabupaten Indragiri Hilir Tahun 2024 mengacu kepada kondisi perekonomian daerah terkini dan perubahan arah kebijakan ekonomi Provinsi Riau yang bersumber dari dokumen Rancangan Perubahan RKPD Provinsi Riau Tahun 2024.

Tahun 2024 masih dalam upaya pemulihan ekonomi dan target pertumbuhan ekonomi Kabupaten Indragiri Hilir, berkurangnya lapangan usaha, terjadi pengurangan tenaga kerja, serta ancaman gangguan aktivitas ekonomi masyarakat akibat krisis kesehatan yang terjadi. Melihat kondisi perekonomian diatas pemerintah daerah perlu menyiapkan langkah-langkah konkrit sebagai antisipasi perubahan ekonomi.

Sasaran dan Target pada Perubahan RKPD Kabupaten Indragiri Hilir tahun 2024, tidak terlepas dari capaian-capaian tahun-tahun sebelumnya. Perkembangan indikator makro yang menjadi sasaran dan target yang harus dicapai pada RKPD Kabupaten Indragiri Hilir tahun 2024, secara ringkas ditunjukkan pada Tabel 3.2

Tabel 3.2.

Perkembangan Indikator Makro Kabupaten Indragiri Hilir

No	Indikator Makro	Satuan	Realisasi		Target RKPD 2024	Target Perubahan RKPD 2024
			2022	2023		
1.	Pertumbuhan Ekonomi	%	5,31	3,17	5,55	4,6-4,89
2.	Tingkat Kemiskinan	%	5,98	5,64	5,47	5,66-5,47
3.	IPM	Indeks	67,63	67,98	67,79	69,80-69,99
4.	Gini Ratio	Indeks	0,296	0,279	0,286	0,271-0,263
5.	Tingkat Pengangguran Terbuka	%	1,50	1,71	1,44	1,56-1,44

Sumber : BPS, Bappeda, 2024.

3.2. Perubahan Arah Kebijakan Keuangan Daerah

Kebijakan keuangan daerah merupakan kebijakan yang menyangkut kebijakan pendapatan daerah, belanja daerah dan pembiayaan yang terintegrasi dalam satu dokumen APBD. Kebijakan pengelolaan keuangan yang terintegrasi dalam APBD merupakan kebijakan yang strategis dalam rangka mencapai tujuan dan sasaran pembangunan daerah sebagaimana dituangkan dalam dokumen perencanaan daerah.

Kebijakan yang akan ditempuh oleh Pemerintah Daerah Kabupaten Indragiri Hilir meliputi kebijakan pendapatan daerah, pembiayaan daerah dan belanja daerah.

3.2.1. Perubahan Arah Kebijakan Pendapatan Daerah

Dasar Hukum Pendapatan Daerah adalah Undang-Undang Nomor 23 Tahun 2014 tentang Pemerintahan Daerah, Undang-Undang Nomor 33 tentang Perimbangan Keuangan antara Pemerintah Pusat dengan Daerah, Undang-Undang Nomor 17 Tahun 2003 tentang Keuangan Negara, Peraturan Pemerintah Nomor 12 Tahun 2019 tentang Pengelolaan Keuangan Daerah. Secara teknis diatur dalam Peraturan Menteri Dalam Negeri Nomor 77 Tahun 2020 tentang Pedoman Tekhnis Pengelolaan Keuangan Daerah. Pengelolaan penerimaan daerah harus dilakukan dengan cermat dan tepat.

Kondisi ini didukung oleh kebijakan pemulihan berbagai sektor ekonomi sehingga memberikan dampak positif kepada proporsi dana transfer yang akan disalurkan ke daerah. Di samping itu juga dilakukan penguatan kebijakan untuk melakukan Ekstensifikasi dan Intensifkasi serta perbaikan manajemen sumber pendapatan yang ada. Ekstensifikasi pendapatan daerah dilakukan dengan pengelolaan sumber penerimaan baru serta penjaringan Wajib Pajak (WP)/Wajib Retribusi baru. Pengelolaan sumber penerimaan baru terutama untuk lain-lain Pendapatan Asli Daerah yang sah. Intensifikasi pajak meliputi validitas data pajak potensi pajak daerah, peningkatan sosialisasi perpajakan, peningkatan operasi (SIDAK), penegakan sanksi hukum, peningkatan pengawasan dan pembinaan aparat, penagihan terhadap penunggak daerah, dan pemberian hadiah wajib. Target peningkatan pajak daerah ditentukan dengan asumsi bahwa seluruh potensi-potensi pajak yang hilang dapat dapat dipungut. Adapun kebijakan yang diambil untuk meningkatkan penerimaan PAD adalah kebijakan intensifikasi dan ekstensifikasi Pendapatan Daerah.

Jumlah pendapatan yang ditargetkan pada perubahan RKPD Tahun 2024 merupakan perkiraan yang terukur secara rasional yang dapat dicapai untuk setiap sumber pendapatan dan didasarkan pada ketentuan peraturan perundang-undangan. Pada perubahan RKPD tahun 2024, Pendapatan Daerah ditargetkan sebesar Rp. 2.171.093.110.874 dengan rincian Pendapatan Asli Daerah sebesar Rp. 233.222.088.268, Pendapatan Transfer sebesar Rp. 1.924.639.022.606. Untuk lebih rincinya dapat dilihat pada Tabel 3.3. dibawah ini.

Tabel 3.3.

Target Pendapatan Daerah pada Perubahan RKPD Tahun 2024

Kode	Uraian	RKPD Murni 2024	APBD Murni 2024	Perubahan RKPD 2024	Bertambah/ (Berkurang)	%
4	PENDAPATAN DAERAH					
04.01	PENDAPATAN ASLI DAERAH (PAD)	213.594.361.259	233.222.088.268	233.222.088.268	0	0,00%
04.01.01	Pajak Daerah	50.105.000.000	62.505.000.000	62.505.000.000	0	0,00%
04.01.02	Retribusi Daerah	3.406.300.000	3.406.300.000	3.406.300.000	0	0,00%
04.01.03	Hasil Pengelolaan Kekayaan Daerah yang Dipisahkan	16.660.733.802	16.660.733.802	16.660.733.802	0	0,00%
04.01.04	Lain-lain PAD yang Sah	143.422.327.457	150.650.054.466	150.650.054.466	0	0,00%
04.02	PENDAPATAN TRANSFER	1.436.711.335.516	1.924.639.022.606	1.924.639.022.606	0	0,00%
04.02.01	Pendapatan Transfer Pemerintah Pusat	1.335.162.083.910	1.794.902.890.000	1.794.902.890.000	0	0,00%
04.02.02	Pendapatan Transfer Antar Daerah	101.549.251.606	129.736.132.606	142.968.132.606	13.232.000.000	10,20%
04.03	LAIN-LAIN PENDAPATAN DAERAH YANG SAH	-	-	-	0	-
04.03.03	Lain-lain Pendapatan Sesuai dengan Ketentuan Peraturan Perundang-Undangan	-	-	-	0	-
	Jumlah Pendapatan	**1.650.305.696.775**	**2.157.861.110.874**	**2.171.093.110.874**	**13.232.000.000**	**0,61%**

Sumber: Badan Pendapatan Daerah Kabupaten Indragiri Hilir Tahun 2024 (diolah) dan Hasil Proyeksi

Proyeksi kenaikan Pendapatan Asli Daerah ini terjadi dipengaruhi oleh beberapa hal yaitu :

1. Adanya trend positif terhadap tingkat pertumbuhan pembayaran pajak daerah pada beberapa bulan terakhir, sehingga potensi penerimaan diperkirakan naik hingga akhir tahun, khususnya pada pajak penerangan jalan, pajak reklame dan bphtb;
2. Tingkat kesadaran pembayaran pajak, baik pembayaran tahun berjalan maupun pembayaran tunggakan juga mengalami trend kenaikan hingga akhir tahun;
3. Nilai positif terhadap adanya peralihan dan peningkatan hak atas tanah hingga akhir tahun juga berbanding lurus dengan pembayaran BPHTB;
4. Masih terdapat objek-objek pajak daerah lainnya yang terus dioptimalkan sebagai potensi penerimaan daerah hingga akhir tahun.
5. Terhadap beberapa jenis retribusi yang mengalami kenaikan positif hingga triwulan kedua tahun berjalan sehingga perlu dioptimalkan hingga akhir tahun.
6. Bentuk penyertaan modal pada bank daerah perlu dioptimalkan semaksimal mungkin sebagai bentuk komitmen dalam optimalisasi penerimaan daerah.
7. Terdapat penambahan atas penerimaan BLUD Rumah Sakit yang diperkirakan hingga akhir tahun akan terus meningkat.

Berdasarkan penjelasan di atas, maka upaya untuk meningkatkan pertumbuhan dan pencapaian realisasi PAD yang bersumber dari lain-lain

pendapatan asli daerah yang sah perlu terus dilakukan dan untuk sumber-sumber lainnya perlu ditingkatkan. Hal ini dimaksudkan agar mewujudkan kemandirian Pemerintah Kabupaten Indragiri Hilir dalam rangka menyelenggarakan pembangunan daerah

Mengacu kepada kondisi ekonomi daerah dan tantangan dan prospek perekonomian daerah, selanjutnya dilakukan analisis dan proyeksi sumber-sumber pendapatan daerah.

3.2.2. Perubahan Arah Kebijakan Belanja Daerah

Belanja Daerah merupakan belanja yang harus dikeluarkan oleh Pemerintah Daerah untuk menjalankan aktivitas pemerintahan baik itu memberikan pelayanan kepada masyarakat maupun melaksanakan pembangunan. Kebijakan belanja daerah senantiasa memprioritaskan terlebih dahulu pos belanja yang wajib dikeluarkan, antara lain belanja pegawai, belanja bunga dan pembayaran pokok pinjaman, belanja subsidi, belanja bagi hasil, serta belanja barang dan jasa yang wajib dikeluarkan pada perubahan RKPD Tahun 2024.

Pada Perubahan RKPD Tahun 2024, belanja Pemerintah Kabupaten Indragiri Hilir ditargetkan sebesar Rp. 2.564.693.863.740 naik sebesar Rp. 9.832.752.866 atau sebesar 0,0% dengan rincian Belanja Operasi sebesar Rp. 1.942.089.400.266 naik sebesar Rp. 14.924.022.006 atau naik sebesar 1% dari target, Belanja Modal ditargetkan sebesar Rp. 9.832.752.866 naik sebesar Rp. 18.151.274.262 atau sebesar 6% dari target, Belanja Tidak Terduga turun sebesar

Rp. 1.610.554.716 dari target Rp. 16.348.489.531 atau sebesar -90% dari target, sedangkan Belanja Transfer tetap dengan nilai sebesar Rp. 313.109.536.400.

Surat Keputusan Gubernur Riau Nomor Kpts. 26/I/2024 tentang Penetapan Alokasi Bantuan Keuangan Khusus Pemerintah Provinsi Kepada Pemerintah Kabupaten/Kota yang bersumber dari Anggaran Pendapatan dan Belanja Daerah Provinsi Riau Tahun Anggaran 2024, Kabupaten Indragiri Hilir mendapatkan Bantuan Keuangan dengan alokasi sebesar Rp.13.232.000.000,-

Proyeksi belanja untuk perubahan RKPD Tahun 2024, memperhatikan dengan seksama proyeksi pendapatan untuk tahun berkenaaan sebagaimana ditunjukkan pada Tabel 3.4.

Tabel 3.4.

Target Belanja Daerah pada Perubahan RKPD Tahun 2024

Kode	Uraian	RKPD Murni 2024	APBD Murni 2024	Perubahan RKPD 2024	Bertambah/ (Berkurang)	%
5	**BELANJA**					
05.01	**BELANJA OPERASI**	**1.552.464.513.701**	**1.927.165.378.260**	**1.942.089.400.266**	**14.924.022.006**	**1%**
05.01.01	Belanja Pegawai	758.347.265.330	1.000.677.872.987	1.002.023.824.301	1.345.951.314	0%
05.01.02	Belanja Barang dan Jasa	674.933.069.401	826.338.567.198	811.838.445.265	-14.500.121.933	-2%
05.01.04	Belanja Subsidi	-	339.150.000	339.150.000	0	0%
05.01.05	Belanja Hibah	115.728.714.731	96.246.086.000	126.626.928.625	30.380.842.625	32%
05.01.06	Belanja Bantuan Sosial	3.455.464.239	3.563.702.075	1.261.052.075	-2.302.650.000	-65%
05.02	**BELANJA MODAL**	**163.389.236.968**	**289.733.098.096**	**307.884.372.358**	**18.151.274.262**	**6%**
05.02.01	Belanja Modal Tanah	300.000.000	-	-	-	-
05.02.02	Belanja Modal Peralatan dan Mesin	34.711.978.918	53.002.671.353	59.743.127.412	6.740.456.059	13%
05.02.03	Belanja Modal Gedung dan Bangunan	40.438.258.050	77.642.503.050	78.255.007.666	612.504.616	1%
05.02.04	Belanja Modal Jalan, Jaringan, dan Irigasi	87.697.000.000	165.875.416.280	165.835.416.280	-40.000.000	0%
05.02.05	Belanja Modal Aset Tetap Lainnya	167.000.000	1.642.116.000	4.014.821.000	2.372.705.000	144%
05.02.06	Belanja Modal Aset Lainnya	75.000.000	75.000.000	36.000.000	-39.000.000	-52%
05.03	**BELANJA TIDAK TERDUGA**	**50.000.000.000**	**16.348.489.531**	**1.610.554.716**	**-14.737.934.815**	**-90%**
05.03.01	Belanja Tidak Terduga	50.000.000.000	16.348.489.531	1.610.554.716	-14.737.934.815	-90%
05.04	**BELANJA TRANSFER**	**301.134.000.234**	**313.109.536.400**	**313.109.536.400**	**0**	**0%**
05.04.01	Belanja Bagi Hasil	5.351.000.000	5.091.130.000	5.091.130.000	0	0%
05.04.02	Belanja Bantuan Keuangan	295.783.000.234	308.018.406.400	308.018.406.400	0	0%
	Jumlah Belanja	**2.066.987.750.903**	**2.554.861.110.874**	**2.564.693.863.740**	**9.832.752.866**	**0%**
	Total Surplus/(Defisit)	**-416.682.054.128**	**-397.000.000.000**	**-393.600.752.866**	**3.399.247.134**	**-1%**

Sumber: Badan Keuangan dan Aset Daerah Kabupaten Indragiri Hilir Tahun 2024 (diolah) dan Hasil Proyeksi

3.2.3. Perubahan Arah Kebijakan Pembiayaan Daerah

Pembiayaan adalah seluruh transaksi keuangan pemerintah, baik yang berasal dari penerimaan daerah maupun pengeluaran daerah, yang perlu dibayar atau yang akan diterima kembali, yang dalam penganggaran pemerintah terutama dimaksudkan untuk menutup defisit dan/atau memanfaatkan surplus anggaran. Kebijakan penerimaan pembiayaan terkait dengan kebijakan pemanfaatan Sisa Lebih Perhitungan Anggaran Tahun Sebelumnya (SiLPA), pencairan dana cadangan, hasil penjualan kekayaan daerah yang dipisahkan, penerimaan pinjaman daerah, penerimaan kembali pemberian pinjaman, penerimaan piutang daerah sesuai dengan kondisi keuangan daerah.

Kebijakan pengeluaran pembiayaan daerah mencakup pembentukan dana cadangan, penyertaan modal (investasi) daerah yang telah ditetapkan dengan Peraturan Daerah, pembayaran pokok utang yang jatuh tempo, pemberian pinjaman daerah kepada pemerintah daerah lain sesuai dengan akad pinjaman. Dalam hal ada kecenderungan terjadinya defisit anggaran, antisipasi dilakukan dengan kebijakan-kebijakan yang akan berdampak pada pos penerimaan pembiayaan daerah. Sebaliknya jika ada kecenderungan akan terjadinya surplus anggaran, antisipasi dilakukan dengan kebijakan-kebijakan yang akan berdampak pada pos pengeluaran pembiayaan daerah, seperti penyelesaian pembayaran pokok utang dan penyertaan modal. Dari Tabel 3.5. pada perubahan RKPD Tahun 2024, diproyeksi Penerimaan Pembiayaan dari Sisa Lebih Perhitungan Anggaran Tahun sebelumnya sebesar Rp. 397.000.000.000, turun sebesar Rp. 393.600.752.866 atau sebesar -0,86% dari proyeksi.

Tabel 3.5.

Target Pembiayaan Daerah pada Perubahan RKPD Tahun 2024

Kode	Uraian	RKPD Murni 2024	APBD Murni 2024	Perubahan RKPD 2024	Bertambah/ (Berkurang)	%
6	PEMBIAYAAN					
06.01	PENERIMAAN PEMBIAYAAN	416.682.054.128	397.000.000.000	393.600.752.866	-3.399.247.134	-0,86%
06.01.01	Sisa Lebih Perhitungan Anggaran Tahun Sebelumnya	416.682.054.128	397.000.000.000	393.600.752.866	-3.399.247.134	-0,86%
	Jumlah Penerimaan Pembiayaan	416.682.054.128	397.000.000.000	393.600.752.866	-3.399.247.134	-0,86%
06.02	PENGELUARAN PEMBIAYAAN	-	-	-	-	-
06.02.02	Penyertaan Modal Daerah	-	-	-	-	-
	Jumlah Pengeluaran Pembiayaan	-	-	-	-	-
	Pembiayaan Netto	416.682.054.128	397.000.000.000	393.600.752.866	-3.399.247.134	-0,86%
	Sisa Lebih Pembiayaan Anggaran Daerah Tahun Berkenaan	-	-	-	-	-

Sumber: Badan Keuangan dan Aset Daerah Kabupaten Indragiri Hilir Tahun 2024 (diolah) dan Hasil Proyeksi

BAB IV
SASARAN DAN PRIORITAS PEMBANGUNAN DAERAH

Perumusan tujuan dan sasaran merupakan dasar dalam menyusun pilihan-pilihan strategi pembangunan dan sarana untuk mengevaluasi pilihan tersebut. Strategi diturunkan dalam sejumlah arah kebijakan dan program pembangunan dari upaya-upaya dalam mewujudkan visi pembangunan daerah. Arah kebijakan adalah rumusan kerangka pikir atau kerangka kerja untuk menyelesaikan permasalahan pembangunan dan mengantisipasi isu strategis daerah yang dilaksanakan secara bertahap sebagai penjabaran strategi. Arah kebijakan ini merupakan perwujudan dari strategi pembangunan daerah yang difokuskan pada prioritas-prioritas pencapaian tujuan dan sasaran pembangunan.

Arah kebijakan yang sudah dirumuskan menjadi sebuah program dimaksudkan untuk mengarahkan strategi dan implementasi pembangunan agar bersinergi dan berkesinambungan dalam mencapai target tujuan dan sasaran Rencana Pembangunan Daerah Kabupaten Indragiri Hilir periode 2024 – 2026, dengan demikian diharapkan dapat memberikan hasil pembangunan yang optimal. Dalam pelaksanaannya, arah kebijakan harus disesuaikan dengan fokus atau tema pembangunan pada setiap tahap yang menjadi acuan dalam penentuan prioritas pembangunan RKPD dalam setiap tahunnya.

Berdasarkan Peraturan Bupati Indragiri Hilir Nomor 4 Tahun 2023 tentang Rencana Pembangunan Daerah Kabupaten Indragiri Hilir Tahun 2024-2026, Fokus atau Tema Pembangunan Kabupaten Indragiri Hilir Tahun 2024 adalah;

“PENINGKATAN DAYA SAING SDM BERBASIS IMPLEMENTASI KESEJAHTERAAN MASYARAKAT”

Merujuk tema tersebut maka pembangunan Kabupaten Indragiri Hilir difokuskan pada bidang Pendidikan, kesehatan, social, ekonomi, dan pemerintahan. Beberapa bidang terserbut menjadi prioritas pembangunan dikarenakan merupakan bidang krusial dalam pembangunan daerah. Dalam rangka meningkatkan kualitas SDM perlu dilakukan pemerataan kualitas layanan kesehatan kemudian peningkatan akses layanan pendidikan berbasis IT dan Optimalisasi perlindungan sosial dan pemberdayaan masyarakat. Dengan kompetensi yang unggul diharapkan kualitas SDM mampu bersaing, sehingga akan

meningkatkan derajat ekonomi dan social masyarakat. Pembanguan ekonomi juga dilakukan pada tahun ini dengan upaya pengembangan perkebunan kelapa rakyat dan digitalisasi pertanian dalam mendukung peningkatan produksi komoditas pertanian dan perikanan. Dengan ini diharapkan akan mempercepat meningkatkan kualitas perekonomian daerah. Untuk mendukung hal tersebut maka pemerintah daerah perlu melaksanakan Penguatan tata kelola kelembagaan dan implementasi perencanaan pembangunan daerah, Peningkatan sistem pengawasan dan pengendalian internal penyelenggaraan pemerintahan. Dengan tema dan fokus pembangunan diharapkan pada tahun 2024 ini menjadi titik awal yang maksimal dalam pembagunan Kabupaten Indragiri Hilir.

4.1 Tujuan dan Sasaran

Penyusunan tujuan dan sasaran Kabupaten Indragiri Hilir dirumuskan berdasarkan visi dan misi RPJPD Kabupaten Indragiri Hilir tahun 2005-2025, arah kebijakan dan sasaran pokok periode ke-IV dari RPJPD Kabupaten Indragiri Hilir, serta memerhatikan isu strategis krusial di Kabupaten Indragiri Hilir. Berlandaskan pelaksanaan dan pencapaian serta sebagai kelanjutan dari RPJMD ke–3, dan RPJMD ke – 4 pada hal ini disebut RPD, ditujukan untuk mewujudkan masyarakat Indragiri Hilir yang sejahtera, demokratis dan berkeadilan melalui pembangunan yang berkelanjutan dengan menekankan pembangunan struktur ekonomi yang kokoh berlandaskan keunggulan kompetitif yang didukung oleh Sumber Daya Manusia yang memiliki kualitas yang tinggi dengan tetap memiliki nilai-nilai luhur budaya lokal. Kesejahteraan yang makin meningkat ditandai dengan makin meratanya pendapatan seluruh lapisan masyarakat dengan jangkauan lembaga jaminan sosial yang lebih menyeluruh, mantapnya sumber daya manusia yang berkualitas, berdaya saing tinggi, ditandai dengan makin meningkat dan meratanya akses, tingkat kualitas dan relevansi pendidikan dengan makin efisien dan efektifnya manajemen pendidikan, meningkatnya kemampuan ilmu pengetahuan, meningkatnya derajat kesehatan dan status gizi masyarakat, meningkatnya kualitas tumbuh kembang, kesejahteraan dan perlindungan anak. Pencapaian sasaran pokok sebagaimana yang dimaksud pembangunan jangka panjang yang dituangkan dalam 4 (empat) tahap RPJMD, hanya dapat diwujudkan melalui tata kelola pemerintahan yang baik (good governance) dan dalam bentuk proses pembangunan partisipatoris yang bersifat *bottom up.*

Dalam mewujudkan pengukuran tujuan dan sasaran pembangunan daerah, terdapat indikator makro pembangunan yang mengindikasikan keberhasilan pembangunan secara umum. Indikator makro pembangunan merupakan indikator yang mengindikasikan terkait keberhasilan pembangunan secara umum yang dapat diperbandingkan secara nasional sesuai dengan Peraturan Kementerian Dalam Negeri (Permendagri) 18 Tahun 2020 tentang Peraturan Pelaksanaan Peraturan Pemerintah Nomor 13 Tahun 2019 Tentang Laporan Dan Evaluasi Penyelenggaraan Pemerintahan Daerah. Berikut perbandingan penetapan target indikator kinerja makro Kabupaten Indragiri Hilir, Provinsi Riau dan target pembangunan Nasional (RPJMN).

Mengacu pada pemikiran tersebut maka dalam penyusunan tema pembangunan Kabupaten Indragiri Hilir tahun 2024 di samping mengacu pada Rencana Pembangunan Daerah (RPD) Kabupaten Indragiri Hilir 2024-2026, juga mengacu pada tema RKPD Provinsi Riau Tahun 2024 dan Rancangan RKP Nasional Tahun 2024.

Adapun Strategi/Prioritas Pembangunan dan Arah Kebijakan Rencana Pembangunan Daerah Kabupaten Indragiri Hilir Tahun 2024 – 2026 dapat kami sajikan pada Tabel 4.1. berikut ini :

Tabel 4.1.
Strategi/Prioritas Pembangunan dan Arah Kebijakan Rencana Pembangunan Daerah
Kabupaten Indragiri Hilir Tahun 2024 – 2026

Tujuan/Sasaran			Strategi		Arah Kebijakan		Tahapan		
							2024	2025	2026
Tujuan 1	**Mewujudkan kesejahteraan dan daya saing masyarakat**								
	Sasaran 1	Meningkatnya derajat kesehatan masyarakat	1	Akselerasi kualitas dan aksesibilitas pelayanan pendidikan dan kesehatan	1	Pemerataan kualitas layanan kesehatan			
	Sasaran 2	Meningkatnya kualitas dan daya saing pendidikan masyarakat			2	Peningkatan aksesibilitas dan kualitas layanan pendidikan			
	Sasaran 3	Meningkatnya pendapatan masyarakat	2	Optimalisasi penanggulangan kemiskinan	3	Optimalisasi perlindungan sosial dan pemberdayaan masyarakat			
					4	Peningkatan pendapatan pelaku usaha pertanian			
	Sasaran 4	Meningkatnya kualitas kesempatan kerja	3	Peningkatan produktivitas tenaga kerja	5	Peningkatan keterampilan dan keahlian angkatan kerja			
Tujuan 2	**Mewujudkan kemandirian ekonomi yang berkelanjutan**								

Tujuan/Sasaran			Strategi		Arah Kebijakan		Tahapan		
							2024	2025	2026
	Sasaran 5	Meningkatnya produktivitas sektor perekonomian unggulan daerah	4	Pengembangan potensi agroindustri daerah	6	Pengembangan perkebunan kelapa rakyat			
					7	Digitalisasi pertanian dalam mendukung peningkatan produksi komoditas pertanian dan perikanan			
					8	Pengembangan kawasan terpadu guna menguatkan pembangunan agribisnis, pariwisata, dan ekonomi kreatif			
	Sasaran 6	Meningkatnya kualitas pengelolaan lingkungan hidup dan ketahanan bencana	5	Meminimalisir potensi kerusakan lingkungan hidup pada aktivitas perekonomian	9	Mengoptimalkan pengawasan aktivitas ekonomi yang berpotensi degradasi lingkungan hidup			
	Sasaran 7	Meningkatnya kualitas dan pemerataan infrastruktur pembangunan	6	Percepatan penyediaan infrastruktur pembangunan daerah	10	Peningkatan kuantitas dan kualitas infrastruktur menuju Kawasan Sentra produksi pangan (KSPP), konektivitas terhadap pusat			

Tujuan/Sasaran			Strategi		Arah Kebijakan		Tahapan		
							2024	2025	2026
						pemerintahan, layanan publik dan perumahan			
Tujuan 3	**Meningkatkan tata kelola pemerintahan yang baik (Good Governance)**								
	Sasaran 8	Meningkatnya akuntabilitas kinerja Pemerintah Daerah	7	Percepatan implementasi reformasi birokrasi di seluruh urusan pemerintahan	11	Penguatan tata kelola kelembagaan dan implementasi perencanaan pembangunan daerah			
	Sasaran 9	Meningkatnya kualitas tata kelola keuangan daerah			12	Peningkatan sistem pengawasan dan pengendalian internal penyelenggaraan pemerintahan			
					13	Digitalisasi tata kelola keuangan daerah			
	Sasaran 10	Meningkatnya kualitas pelayanan publik berbasis IT			14	Optimalisasi kinerja pelayanan publik berbasis IT			

4.2. Prioritas dan Sasaran Pembangunan Tahun 2024

4.2.1. Prioritas dan Sasaran Pembangunan Nasional Tahun 2024

Tema Rencana Kerja Pemerintah (RKP) Tahun 2024 adalah **"Mempercepat Transformasi Ekonomi yang Inklusif dan Berkelanjutan"**. Tema tersebut dijabarkan dalam bentuk prioritas pembangunan nasional. Pada dokumen RKP Tahun 2024, telah ditetapkan sasaran dan Arah kebijakan dan prioritas pembangunan nasional, sebagai berikut:

1. Sasaran dan Arah Kebijakan Nasional Tahun 2024
   a. Pengurangan kemiskinan dan penghapusan kemiskinan ekstrem;
   b. Peningkatan Kualitas Pelayanan Kesehatan dan Pendidikan;
   c. Revitalitasi Industri dan Penguatan Riset Terapan*;*
   d. Penguatan Daya Saing Usaha;
   e. Pembangunan rendah karbon dan transisi energi;
   f. Percepatan pembangunan infrastruktur dasar dan konektivitas;
   g. Percepatan Pembangunan Ibu Kota Nusantara;
   h. Pelaksanaan Pemilu 2024.
2. Prioritas Nasional (PN) Tahun 2024
   a. PN 1, Memperkuat Ketahanan Ekonomi untuk Pertumbuhan Berkualitas dan Berkeadilan;
   b. PN 2, Mengembangkan Wilayah untuk Mengurangi Kesenjangan, dan Menjamin Pemerataan;
   c. PN 3, Meningkatkan SDM Berkualitas dan Berdaya Saing;
   d. PN 4, Revolusi Mental dan Pembangunan Kebudayaan;
   e. PN 5, Memperkuat Infrastruktur untuk Mendukung Pengembangan Ekonomi dan Pelayanan Dasar;
   f. PN 6, Membangun Lingkungan Hidup, Meningkatkan Ketahanan Bencana, dan Perubahan Iklim; dan
   g. PN 7, Memperkuat Stabilitas Polhukhankam dan Transformasi Pelayanan Publik.

Beberapa hal penting terkait Sasaran dan prioritas pembangunan RKP 2024 dengan dokumen perencanaan daerah adalah :

1. Menjadi acuan dan referensi dalam penyusunan Rencana Kerja Pemerintah Daerah (RKPD);
2. Sinergi perencanaan pembangunan antara RKPD dengan RKP;
3. Penguatan koordinasi tingkat pusat dan daerah dalam pencapaian sasaran pembangunan nasional =>Tematik Holistik Integratif dan Spasial (THIS)
4. Integrasi sumber pendanaan dari APBD, BUMD dan Swasta untuk kegiatan prioritas;
5. Kesiapan Pemerintah daerah dalam pelaksanaan *Major Projec*t untuk pencapaian sasaran pembangunan nasional.

4.2.2. Prioritas dan Sasaran Pembangunan Provinsi Riau Tahun 2024

Mengacu pada pemikiran tersebut maka dalam penyusunan Tema pembangunan Provinsi Riau tahun 2024 di samping mengacu pada Visi Rencana Pembangunan Jangka Panjang Daerah (RPJPD) Provinsi Riau 2005-2025 dan Visi pada Perubahan Rencana Pembangunan Jangka Menengah Daerah (RPJMD) Provinsi Riau 2019-2024, juga mengacu pada tema RKP Nasional Tahun 2024, maka Rencana Kerja Pemerintah Daerah Provinsi Riau tahun 2024 sesuai dengan tema yaitu **"Mewujudkan Riau Yang Berdaya Saing, Sejahtera, Bermartabat dan Unggul di Indonesia".**

Berdasarkan arah kebijakan pembangunan yang ingin dicapai pada tahun ke-5 RPJMD Provinsi Riau tahun 2019-2024, serta memperhatikan hasil evaluasi pembangunan dan perumusan permasalahan pembangunan, maka tema RKPD tahun 2024 "Mewujudkan Riau yang berdaya saing, Sejahtera, Bermanfaat dan Unggul di Indonesia" untuk mewujudkan tema dimaksud dirumuskan prioritas pembangunan yang dikelompokan menjadi 4 (empat) antara lain :

1. Daya Saing Daerah;
2. Kesejahteraan;
3. Bermartabat;
4. Unggul.

Adapun prioritas RKPD tahun 2024 yaitu;

1. Peningkatan Perekonomian;
2. Penguatan Infrastruktur;
3. Peningkatan Sumber Daya Manusia;
4. Pelestarian Lingkungan;

5. Kesejahteraan Sosial;
6. Ketenagakerjaan;
7. Pengamalan Nilai Keagamaan;
8. Pelestarian Budaya Melayu;
9. Peningkatan Pelayanan Publik;
10. Penyelenggaraan Pemerintahan

Dalam hal pencapaian prioritas dan sasaran pembangunan daerah pada penyusunan RKPD Provinsi Riau tahun 2024, pemerintah Provinsi Riau telah menetapkan Program Prioritas yang mendukung secara langsung terhadap hal sebagaimana dimaksud.

4.2.3. Prioritas dan Sasaran Pembangunan Kabupaten Indragiri Hilir Tahun 2024

Sejalan dengan Rancangan Tema RKP Tahun 2024 dan Tema RKPD Provinsi Riau Tahun 2024, maka Tema RKPD Kabupaten Indragiri Hilir tahun 2024 adalah **"Peningkatan Daya Saing SDM Berbasis Implementasi Kesejahteraan Masyarakat"**. Sasaran dan target yang akan dicapai pada tahun 2024 antara lain ; pertumbuhan ekonomi diproyeksikan sebesar 5,55 %, tingkat kemiskinan diproyeksikan sebesar 5,47 %, IPM diproyeksikan sebesar 67,79 poin, Gini ratio diproyeksikan sebesar 0,286 poin dan tingkat pengangguran terbuka diproyeksikan sebesar 1,44 %, pada Perubahan RKPD Tahun 2024 terdapat perubahan Target pada Pertumbuhan Ekonomi sebesar 4,6-4,89%, Tingkat Kemiskinan diangka 5,66-5,47, IPM sebesar 69,80-69,99 poin, Gini Ratio sebesar 0,271-0,263, Tingkat Pengangguran Terbuka sebesar 1,56-1,44 %.

Berdasarkan telaahan dan analisis dari isu-isu strategis internasional, isu-isu strategis nasional, hingga isu-isu strategis regional, maka ditetapkanlah isu-isu strategis Kabupaten Indragiri Hilir yang harus diperhatikan oleh pemerintah daerah dalam menyusun perencanaan pembangunan daerah periode 2024-2026. Untuk dapat mempermudah pemahaman, maka isu-isu strategis Kabupaten Indragiri Hilir dijabarkan sebagai berikut:

1. Optimalisasi Akses Dan Kualitas Layanan Pendidikan Dan Kesehatan

   Peningkatan Derajat dan Kualitas Daya Saing Sumber Daya Manusia sebagai penggerak utama dalam pembangunan yang berkelanjutan, tersedianya sumber daya manusia yang memiliki kompetensi atau latar belakang pendidikan serta keahlian yang memenuhi kebutuhan diharapkan akan mampu memenangkan persaingan di pasar

tenaga kerja. Peningkatan daya saing SDM masih dihadapkan pada besarnya jumlah angkatan kerja, jumlah pengangguran (setengah pengangguran atau sementara tidak bekerja), rendahnya budaya unggul, tingkat pendidikan, kemiskinan, komitmen pemerintah, administrasi pemerintahan, segmentasi layanan pendidikan yang kurang berkeadilan baik dalam kaitannya dengan kesetaraan gender serta ragam dan luasnya wilayah yang harus dilayani. Untuk membuat tenaga kerja berpengetahuan, memiliki values dan berketerampilan, akan sangat bergantung pada kualitas pendidikan dan pelatihan yang dimilikinya termasuk kualitas pendidikan tinggi.

Selain dari sisi kesehatan, upaya peningkatan derajat kesehatan masyarakat menjadi titik vital dalam upaya pembangunan manusia yang sehat dan kuat. Pemerataan pelayanan kesehatan menjadi poin penting bagi stakeholder dalam memberikan layanan medis kepada seluruh masyarakat Indragiri Hilir tanpa terkecuali. Aksesibilitas dan konektivitas yang cukup sulit di beberapa wilayah menjadikan hambatan bagi terjangkaunya layanan medis. Kondisi ini yang perlu diperhatikan oleh pengambil kebijakan dalam rangka meningkatkan cakupan akses dan kualitas layanan terhadap Pendidikan dan Kesehatan. Saat ini pemerintah pusat juga memfokuskan permasalahan kesehatan pada penanganan Stunting, upaya penanangan stunting di Indragiri Hilir dilakukan secara komfrehensif dan berkelanjutan baik dari Pemerintah daerah sendiri maupun peran msyarakat dan kolaborasi semua pihak. Pada Tahun 2024 Prevalensi Stunting Indragiri Hilir ditargetkan sebesar 14%, dimana angka prevalensi pada tahun 2023 sebesar 18,8%.

2. Percepatan Pengentasan Kemiskinan

Kemiskinan dipandang sebagai ketidakmampuan dari sisi ekonomi untuk memenuhi kebutuhan dasar makanan dan bukan makanan yang diukur dari sisi pengeluaran. Jadi Penduduk Miskin adalah penduduk yang memiliki rata-rata pengeluaran perkapita perbulan dibawah garis kemiskinan.

Saat ini, pemerintah pusat memiliki fokus dalam pengentasan kemiskinan terutama kemiskinan ekstrem. Kemiskinan ekstrim didefinisikan sebagai kondisi di mana kesejahteraan masyarakat berada di bawah garis kemiskinan ekstrim yang mencapai USD 1,9 PPP (*purchasing power parity*). Kondisi ini menyebabkan pemerintah memberikan intervensi kepada rumahtangga yang mengalami kemiskinan ekstrim supaya maju dan bertumbuh melalui berbagai program seperti subsidi, pengurangan

beban pengeluaran masyarakat miskin ekstrim, hingga program pemberdayaan untuk meningkatkan produktivitas kapasitas ekonomi keluarga.

Guna pencapaian terhadap target 0 % kemiskinan ekstrem dibuat arah kebijakan yang mengacu kepada pengelompokkan strategi percepatan penghapusan kemiskinan ekstrem berdasarkan Instruksi Presiden Republik Indonesia Nomor 4 Tahun 2022, yakni 1) pengurangan beban, 2) peningkatan pendapatan dan 3) pengurangan kantong kemiskinan. Perkembangan tingkat kemiskinan di Kabupaten Indragiri Hilir dari tahun 2017 sampai dengan tahun 2022 mengalami penurunan 1,72%. Pada tahun 2019 angka kemiskinan di Kabupaten Indragiri Hilir adalah 6,54%, namun sejak adanya pandemi Covid-19 yang terjadi di tahun 2020 banyak masyarakat yang kehilangan pekerjaan berdampak pada pengangguran meningkat sehingga menyebabkan angka kemiskinan di tahun 2020 s.d. tahun 2022 mengalami perlambatan penurunan. Dibandingkan dengan Provinsi Riau dan Nasional, perkembangan presentase penduduk miskin Kabupaten Indragiri Hilir masih di bawah rata-rata Provinsi Riau yakni 6,84% di tahun 2022 dan Nasional 9,57%. Posisi relatif presentase penduduk miskin Kabupaten Indragiri Hilir pada tahun 2022 sebesar 5,98% sedikit di bawah Provinsi Riau sebesar 6,84% dan juga di atas Nasional sebesar 9,57%. Dibandingkan Kabupaten sekitarnya di Provinsi Riau, Kabupaten Indragiri Hilir berada di posisi terendah setelah Kabupaten Indragiri Hulu sebesar 6,14% dan Kabupaten Kuantan Singingi sebesar 8,24% serta Kabupaten Pelalawan dengan presentase penduduk miskin terbesar yaitu 8,97%.

Strategi dan kebijakan penanggulangan kemiskinan Kabupaten Indragiri Hilir sudah tertuang dalam Strategi Penanggulangan Kemiskinan Daerah periode tahun 2018 – 2023. Selain itu strategi dan kebijakan penanggulangan kemiskinan terintegrasikan ke dalam Rencana Pembangunan Jangka Menengah Daerah Kabupaten Indragiri Hilir periode tahun 2018 – 2023. Selain itu dalam RPMJD Kabupaten Indragiri Hilir yang berisikan tentang visi dan misi Bupati dan Wakil Bupati mempunyai misi untuk penanggulangan kemiskinan dengan tujuan menurunnya angka kemiskinan dengan target pencapaian angka kemiskinan tahun 2023 sebesar 7,10 persen. Berdasarkan Peraturan Menteri Dalam Negeri Nomor 53 Tahun 2020, Gubernur, Bupati dan Wali Kota diminta untuk menyusun dokumen Rencana Penanggulangan Kemiskinan Daerah. Pada Tahun 2023 akan disusun dokumen Rencana Penanggulangan Kemiskinan Daerah

Kabupaten Indragiri Hilir Tahun 2023 – 2027, yang akan mengacu kepada Rencana Pembangunan Daerah Kabupaten Indragiri Hilir Tahun 2024 – 2026.

Penanggulangan kemiskinan di Kabupaten Indragiri Hilir di dalamnya terdapat berbagai program untuk mengurangi beban pengeluaran masyarakat miskin dan meningkatkan pendapatan masyarakat yang dilaksanakan secara komprehensif serta program penaggulangan kemiskinan berbasis pemberdayaan masyarakat. Kondisi kemiskinan Kabupaten Indragiri Hilir dipengaruhi oleh beberapa faktor diantaranya pertumbuhan ekonomi, inflasi, tingkat pengangguran dan kualitas implementasi program penanggulangan kemiskinan yang dilaksanakan (pusat, provinsi dan kabupaten/kota). Dengan melakukan kebijakan penanggulangan kemiskinan antara lain (1) pengurangan beban masyarakat, (2) peningkatan pendapatan masyarakat dan (3) pengurangan kantong kemiskinan sebagaimana amanat percepatan penghapusan kemiskinan ekstrem yang tertuang dalam Instruksi Presiden Nomor 4 Tahun 2022 tentang Percepatan Penghapusan Kemiskinan Ekstrem.

Proyeksi penurunan tingkat kemiskinan yang ditetapkan Pemerintah Kabupaten Indragiri Hilir adalah menurunkan angka kemiskinan berdasarkan rasionalisasi kondisi faktor yang mempengaruhinya dan kekuatan fiskal, dimana sudah menunjukkan penurunan angka kemiskinan walaupun tidak terlalu signifikan dengan adanya kebijakan penanggulangan kemiskinan serta kolaborasi Perangkat Daerah Kabupaten Indragiri Hilir dalam menanggulangi kemiskinan. Kebijakan dan Program Penanggulangan Kemiskinan pada tahun 2024 ke depan, Pemerintah Kabupaten Indragiri Hilir berupaya fokus menurunkan angka kemiskinan :

1. Sinkronisasi program penanggulangan kemiskinan antar pusat dan daerah, antar sektor dengan lokasi dan sasaran terutama pada wilayah kantong kemiskinan di Kabupaten Indragiri Hilir.
2. Meningkatkan pembangunan, pemberdayaan, dan pembinaan masyarakat desa.
3. Pemanfaatan Dana Desa untuk penanggulangan kemiskinan, menurunkan tingkat pengangguran dan meningkatkan ekonomi di Perdesaan.
4. Pengembangan dan penguatan kapasitas PMKS (penyandang masalah kesejahteraan sosial) dalam upaya penanganan penyandang disabilitas, lansia terlantar, perempuan dan keluarga rentan.

3. Pengembangan Agribisnis dalam Pembangunan Industri Hulu dan Hilir Pertanian

Sumberdaya alam dan lingkungan dimanfaatkan untuk sebesar-besarnya kemakmuran rakyat dengan tetap memperhatikan kelestarian fungsi lingkungan hidupnya. Dengan demikian sumberdaya alam memiliki peran ganda, yaitu sebagai modal pertumbuhan ekonomi (*resource based economy*) dan sekaligus sebagai modal pertumbuhan hidup (*life support system*). Hingga saat ini, sumberdaya alam sangat berperan sebagai tulang punggung perekonomian nasional, dan masih akan diandalkan dalam jangka menengah. Namun di lain pihak, kebijakan ekonomi yang lebih berpihak pada pertumbuhan jangka pendek telah memicu pola produksi dan konsumsi yang agrasif, eksploitatif, dan ekspansif sehingga daya dukung dan fungsi lingkungan hidupnya semakin menurun, bahkan mengarah pada kondisi yang mengkhawatirkan. Berbagai permasalahan muncul dan memicu terjadinya kerusakan sumberdaya alam dan lingkungan hidup sehingga dikhawatirkan akan berdampak besar bagi kehidupan makhluk di bumi, terutama manusia yang populasinya semakin besar.

Dalam pelaksanaan era persaingan global tidak ada pilihan selain meningkatkan daya saing. Untuk mempertahankan dan meningkatkan daya saing, diperlukan paradigma sesuai dengan perkembangannya, yang semula berorientasi pada pertumbuhan industri berskala besar, bergeser kepada pembangunan ekonomi yang lebih ditekankan pada ekonomi kerakyatan. Sektor pertanian Indragiri ilir yang paling unggul adalah sektor perkebunan dengan komoditi utamanya adalah Kelapa. Tanaman kelapa sangat berperan dalam perekonomian sebagai penyedia lapangan tenaga kerja, bahan baku industri dalam negeri dan konsumsi langsung di Indragiri Hilir. Meskipun demikian, kebanyakan usaha tani kelapa di Indragiri Hilir tidak terkait langsung dengan industri pengolahan, industri hilir, serta industri jasa, dan keuangan. Kabupaten Inhil memiliki produksi kelapa terbesar skala Nasional dan Internasional. Hal ini didukung dengan luas lahan mencapai 429.694 hektare, dan mayoritas (70%) perekonomian masyarakatnya bergantung pada sektor tersebut. Sehingga Pemerintah Daerah sedang dan akan melakukan berbagai kebijakan/program terkait demikian dengan pengembangan agribisnis untuk mengangkat perekonomian Kabupaten Indragiri Hilir.

4. Pembangunan Kewilayahan Berbasis Ketahanan Ekologi

Fenomena alam gelombang pasang, angin puting beliung, banjir yang mengakibatkan longsor, abrasi dan erosi merupakan masalah serius yang semakin

mempersulit keadaan karena hampir setiap tahun, daerah ini dilanda bencana alam yang memporak-porandakan permukiman penduduk, lahan pertanian serta merusak berbagai fasilitas umum, mengancam keselamatan pelayaran yang pada akhimya bermuara kepada kerugian material dan korban jiwa. Pembangunan kewilayahan antar Kecamatan yang tidak seimbang ditambah dengan kondisi geografis yang sebagian besar merupakan kawasan pesisir menyebabkan kesenjangan pembangunan antar wilayah.

Kondisi global yang mengalami krisis iklim menuntut perubahan pembangunan berkelanjutan, keberadaan pemerintah dibutuhkan kebijakan yang pro pada lingkungan digaungkan agar pemerintah mengedepankan ketahanan ekologi dalam perencanaan dan pembangunan berkelanjutan. Pembangunan berbasis ekologi merupakan salah strategi untuk menjamin kedaulatan air, pangan, energi, dan peningkatan kualitas kehidupan sosial-ekonomi masyarakat.

5. Perwujudan Reformasi Birokrasi di Seluruh Urusan Pemerintahan

Menciptakan birokrasi pemerintah yang profesional dengan karakteristik, berintegrasi, berkinerja tinggi, bebas dan bersih KKN, mampu melayani publik, netral, sejahtera, berdedikasi, dan memegang teguh nilai-nilai dasar dan kode etik aparatur negara. Reformasi Birokrasi merupakan perubahan signifikan elemen-elemen birokrasi, antara lain kelembagaan, sumber daya manusia aparatur, ketatalaksanaan, akuntabilitas aparatur, pengawasan, dan pelayanan publik. Hal penting dalam reformasi birokrasi adalah perubahan mind-set dan culture-set serta pengembangan budaya kerja. Reformasi Birokrasi diarahkan pada upaya-upaya mencegah dan mempercepat pemberantasan korupsi, secara berkelanjutan dalam menciptakan tata pemerintahan yang baik, bersih, dan berwibawa (*good governance*), pemerintah yang bersih (clean government), dan bebas KKN. Reformasi Birokrasi memberikan sebuah harapan masyarakat pada pemerintah agar mampu memerangi tindakan KKN dan membentuk pemerintahan yang bersih serta keinginan masyarakat untuk menikmati pelayanan publik yang efisien, responsif dan akuntabel. Dengan ini partisipasi masyarakat diperlukan agar reformasi birokrasi yang dilakukan saat ini berjalan dengan semestinya.

Reformasi birokrasi yang belum berjalan sebagaimana diharapkan diduga terkait erat dengan kompleksitas permasalahan yang sedang dihadapi seperti tingkat

penyalahgunaan wewenang dan praktek KKN yang masih tetap berlangsung dan pengawasan terdahap kinerja birokrasi yang masih lemah. Secara internal, berbagai faktor seperti demokrasi, desentralisasi dan internal birokrasi itu sendiri masih merupakan masalah kompleks yang membutuhkan upaya pemecahan secara bertahap dan terarah dalam kurun waktu 20 tahun kedepan. Faktor demokratisasi dan desentralisasi telah membawa dampak terhadap proses pengambilan keputusan kebijakan publik.

Adapun Strategi Arah Kebijakan RPD dan Prioritas Pembangunan Daerah Tahun 2024, dapat dilihat pada table 4.2 Berikut :

Tabel 4.2
Strategi Arah Kebijakan RPD dan
Prioritas Pembangunan Daerah Tahun 2024

Strategi	**Arah Kebijakan**	**Program Prioritas**	**Perangkat Daerah**
Akselerasi kualitas dan aksesibilitas pelayanan pendidikan dan kesehatan	Pemerataan kualitas layanan kesehatan	Pemerataan kualitas layanan kesehatan	Dinas Kesehatan, Dinas Pengendalian Penduduk, Keluarga Berencana Dan Pemberdayaan Perempuan Dan Perlindungan Anak, RSUD Puri Husada, RSUD Raja Musa, RSUD Tengku Sulung
	Peningkatan aksesibilitas dan kualitas layanan pendidikan	Peningkatan akses layanan pendidikan berbasis IT	Dinas Pendidikan
			Dispaporabud
			Sekretariat Daerah
Optimalisasi penanggulangan kemiskinan	Optimalisasi perlindungan sosial dan pemberdayaan masyarakat	Optimalisasi perlindungan sosial dan pemberdayaan masyarakat dalam rangka pengentasan kemiskinan	Dinas Sosial
			Dinas PMD
			Dinas Pengendalian Penduduk, Keluarga Berencana Dan Pemberdayaan

			Perempuan Dan Perlindungan Anak
Pengembangan potensi agroindustri daerah	Pengembangan perkebunan kelapa rakyat	Upaya pengembangan perkebunan kelapa rakyat dan digitalisasi Pengembangan kawasan terpadu guna menguatkan pembangunan agribisnis	Dinas Perkebunan
	Digitalisasi pertanian dalam mendukung peningkatan produksi komoditas pertanian dan perikanan		Dinas Perikanan
			Dinas Pangan, Tanaman Pangan, Holtikultura dan Peternakan

Adapun Program yang mendukung Prioritas Pembangunan tahun 2024, dapat dilihat pada tabel 4.3. berikut :

Tabel 4.3.

Prioritas Pembangunan Kabupaten Indragiri Hilir Tahun 2024

Prioritas Pembangunan	**Program**
Pemerataan kualitas layanan kesehatan	Program Pemenuhan Upaya Kesehatan Perorangan Dan Upaya Kesehatan Masyarakat
	Program Sediaan Farmasi, Alat Kesehatan Dan Makanan Minuman
	Program Peningkatan Kapasitas Sumber Daya Manusia Kesehatan
	Program Pemenuhan Upaya Kesehatan Perorangan Dan Upaya Kesehatan Masyarakat
	Program Pemenuhan Upaya Kesehatan Perorangan Dan Upaya Kesehatan Masyarakat
	Program Pemenuhan Upaya Kesehatan Perorangan Dan Upaya Kesehatan Masyarakat
	Program Pembinaan Keluarga Berencana (KB)
	Program Pemberdayaan Dan Peningkatan Keluarga Sejahtera (KS)
Peningkatan akses layanan pendidikan berbasis IT	Program Pengelolaan Pendidikan
	Program Pengembangan Kurikulum
	Program Pengarusutamaan Gender Dan Pemberdayaan Perempuan

Optimalisasi perlindungan sosial dan pemberdayaan masyarakat dalam rangka pengentasan kemiskinan	Program Pemberdayaan Lembaga Kemasyarakatan, Lembaga Adat Dan Masyarakat Hukum Adat
	Program Pemberdayaan Sosial
	Program Perlindungan Dan Jaminan Sosial
	Program Pelatihan Kerja Dan Produktivitas Tenaga Kerja
	Program Penempatan Tenaga Kerja
	Program Perencanaan Tenaga Kerja
Upaya pengembangan perkebunan kelapa rakyat dan digitalisasi Pengembangan kawasan terpadu guna menguatkan pembangunan agribisnis	Program Penyediaan Dan Pengembangan Prasarana Pertanian
	Program Penyediaan Dan Pengembangan Sarana Pertanian
	Program Pengelolaan Perikanan Tangkap
	Program Pengelolaan Perikanan Budidaya
	Program Pengolahan Dan Pemasaran Hasil Perikanan
	Program Pengelolaan Sumber Daya Ekonomi Untuk Kedaulatan Dan Kemandirian Pangan
	Program Penyediaan Dan Pengembangan Sarana Pertanian
	Program Peningkatan Sarana Distribusi Perdagangan
	Program Peningkatan Daya Tarik Destinasi Pariwisata
	Program Pengembangan Kebudayaan
	Program Perencanaan Dan Pembangunan Industri
	Program Pengembangan Iklim Penanaman Modal
	Program Pengendalian Pencemaran Dan/Atau Kerusakan Lingkungan Hidup
	Program Pengelolaan Persampahan
	Program Penanggulangan Bencana
	Program Penyelenggaraan Lalu Lintas Dan Angkutan Jalan (LLAJ)
	Program Pengelolaan Pelayaran
	Program Penyelenggaraan Jalan
	Program Penyelenggaraan Penataan Ruang
	Program Pengembangan Perumahan
	Program Kawasan Permukiman
	Program Perumahan Dan Kawasan Permukiman Kumuh
	Program Peningkatan Prasarana, Sarana Dan Utilitas Umum (PSU)
	Program Pengelolaan Dan Pengembangan Sistem Penyediaan Air Minum

	Program Pengelolaan Dan Pengembangan Sistem Air Limbah
	Program Pengelolaan Sumber Daya Air (SDA)
Penguatan tata kelola kelembagaan dan implementasi perencanaan pembangunan daerah	Program Kepegawaian Daerah
	Program Pengembangan Sumber Daya Manusia
	Program Perencanaan, Pengendalian Dan Evaluasi Pembangunan Daerah
	Program Pemerintahan Dan Kesejahteraan Rakyat
	Program Pengelolaan Keuangan Daerah
	Program Pengelolaan Pendapatan Daerah
	Program Pengelolaan Informasi Dan Komunikasi Publik
	Program Pengelolaan Aplikasi Informatika
	Program Administrasi Pemerintahan Desa
Peningkatan sistem pengawasan dan pengendalian internal penyelenggaraan pemerintahan	Program Penyelenggaraan Pengawasan

Dalam rangka mengatasi permasalahan di Kabupaten Indragiri Hilir, melalui pokok-pokok Pikiran DPRD Kabupaten Indragiri Hilir yang diperoleh dari hasil reses para anggota DPRD Kabupaten Indragiri Hilir untuk tahun 2024, dapat dibagi pada beberapa Urusan, sebagaimana tabel 4.4. berikut :

Tabel 4.4

Urusan Pemerintahan dengan Pokok-Pokok Pikiran DPRD

Kabupaten Indragiri Hilir

Urusan	**Permasalahan**
Pendidikan	Masih belum sempurnanya pembangunan fasilitas sarana prasarana pendidikan
	Jumlah Sarana Dan Prasarana Pelayanan Pendidikan Yang Belum Sesuai Dengan Kebutuhan
	Kurangnya Monitoring Dan Konsultasi Dari Fasilitas Pendidikan Di Daerah
	Kurangnya Penyediaan Pendidik Dan Tenaga Kependidikan Bagi Satuan Pendidikan
	Sarana Dan Prasarana Pendidikan Yang Masih Belum Memenuhi Standar Nasional Pendidikan
Kesehatan	Belum Memadainya Tenaga Kesehatan Terampil di Pelayanan Kesehatan Mengakibatkan Pelayanan Kesehatan agak Kurang lancar

	Kurangnya Penyediaan Layanan Ambulance Untuk Evakuasi Warga Yang Sakit
	Minimnya Pengetahuan Kader dimasyarakat
	Jumlah Sarana Dan Prasarana Pelayanan Kesehatan Yang Belum Sesuai Dengan Kebutuhan
	Belum Adanya Kesadaran Masyarakat Tentang Pola Hidup Bersih Dan Sehat
	Kurangnya Kesadaran Masyarakat Dalam Melakukan Imunisasi Dasar Dan Lanjutan Bagi Masyarakat
Pekerjaan Umum Dan Penataan Ruang	Kondisi Infrastruktur Jalan Dan Jembatan Yang Masih Kurang Dan Rusak
	Rendahnya Ketersediaan Air Bersih
	Jumlah Sarana Dan Prasarana Pemerintah Yang Belum Sesuai Dengan Kebutuhan
	Kurangnya Infrastruktur Drainase Yang Memadai
	Perlunya Penanggulangan Longsoran Tanah Di Sekitar Jalan, Tebing Dan Sungai
	Terjadinya Pendangkalan Dan Penyempitan Badan Sungai
	Perlunya Peningkatan Akses Jalan Di Daerah Rawa/Sungai
Perumahan Rakyat Dan Kawasan Pemukiman	Rendahnya Tingkat Kepemilikan Rumah Layak Huni
	Kondisi Prasarana, Sarana Dan Utilitas (PSU) Lingkungan Permukiman Yang Kurang Memadai Dan Rusak
	Perlunya Penyediaan Sarana Dan Prasarana Fasilitas Umum Bagi Masyarakat
Lingkungan Hidup	Terbatasnya Penyediaan Sarana Dan Prasarana Persampahan
	Masih Terdapatnya Kerusakan Lingkungan Hidup
Ketentraman, Ketertiban Umum Dan Perlindungan Masyarakat	Dukungan SDM Untuk Trantibum
Kesatuan Bangsa Dan Politik	Terbatasnya Sarana Dan Prasarana Instansi Vertikal
Sosial	Masih Tingginya Tingkat Kemiskinan
	Kurangnya Kemampuan Yayasan Untuk Memenuhi Kebutuhan Operasional
	Meningkatnya Permasalahan Sosial Di Lingkungan Masyarakat
	Kurangnya Sarana Dan Prasarana Panti
Ketenagakerjaan	Masih Tingginya Tingkat Pengangguran
	Kurangnya Sarana Prasarana Pendidikan Dan Keterampilan Bagi Tenaga Kerja
Administrasi Kependudukan Dan Pencatatan Sipil	Terbatasnya Sarana Dan Prasarana Kependudukan
	Terbatasnya Akses Pelayanan Kependudukan
Pemberdayaan Masyarakat Dan Desa	Kurangnya Pemahaman Masyarakat Desa Terhadap Pengelolaan Bumdes Dan Pengelolaan Keuangan Desa
	Berkurangnya Nilai-Nilai Kegotong Royongan Di Masyarakat
Pemberdayaan Perempuan Dan Perlindungan Anak	Tingginya Tingkat Ketimpangan Gender

	Perlunya Peningkatan Kapasitas Ibu-Ibu Rumah Tangga
Perhubungan	Masih Terbatasnya Infrastruktur Perhubungan
Komunikasi Dan Informatika	Rendahnya Nilai Keterbukaan Informasi Publik
Koperasi, Usaha Kecil Dan Menengah	Perlunya Bantuan Permodalan Usaha Bagi Masyarakat
	Minimnya Pengembangan Umkm
Perpustakaan	Kurangnya Kesadaran Masyarakat Akan Pentingnya Budaya Membaca
Kearsipan	Kurangnya Pemahaman Masyarakat Tentang Pentingnya Arsip
Kelautan Dan Perikanan	Masih Rendahnya Produksi Perikanan Tangkap
	Kurangnya Penguatan Dan Pengembangan Kapasitas Masyarakat Pesisir Dan Pulau-Pulau Kecil
	Kurangnya Sarana Dan Prasarana Perikanan
	Kurangnya Sarana Dan Prasarana Budidaya Perikanan
	Kurangnya Sarana Dan Prasarana Penerapan Mutu Hasil Perikanan
	Kurangnya Sarana Dan Prasarana Pelabuhan Perikanan
Pariwisata	Kurangnya Pengetahuan Masyarakat Tentang Kepariwisataan
	Kurangnya Event Kepariwisataan Penunjang Promosi Wisata Daerah
	Kurangnya Pengembangan Ekonomi Kreatif Sebagai Penggerak Industri Pariwisata
Kepemudaan Dan Olahraga	Masih Terbatasnya Sarana Dan Prasarana Olahraga
	Perlunya Pelaksanaan Event Olahraga
	Kurangnya Pengembangan Pemuda Dalam Kewirausahaan
	Perlunya Pemupukan Semangat Kepemudaan
Kebudayaan	Belum Optimalnya Pelestarian Nilai-Nilai Budaya
	Masih Kurangnya Sarana Dan Prasarana Kebudayaan
Pertanian	Masih Rendahnya Produksi Pertanian, Peternakan Dan Perkebunan
	Kurangnya Pendampingan Untuk Meningkatkan Pengetahuan Penumbuhkembangkan Usaha Tani
	Kurangnya Teknologi Alat Pengolah Hasil Pertanian Pasca Panen
	Kurangnya Penyediaan Bibit Dan Sarana Prasarana Peningkatan Produksi Pertanian, Peternakan Dan Perkebunan
	Kurangnya Penyediaan Bibit Pertanian, Peternakan Dan Perkebunan Untuk Peningkatan Produksi Pertanian, Peternakan Dan Perkebunan
	Belum Tersedia Pengaturan Air Di Lahan Pertanian Dan Perkebunan
	Kurangnya Sarana Prasarana Pertanian, Peternakan Dan Perkebunan
	Minimnya Sarana Prasarana Perbenihan Pertanian
	Kurangnya Penyediaan Neraca Bahan Makanan Dan Informasi Harga Pangan

Perdagangan	Minimnya Sarana Dan Prasarana Perdagangan
Perindustrian	Kurangnya Usaha Industri Kecil Dan Menengah / Home Industries
Kepegawaian Serta Pendidikan Dan Pelatihan	Terbatasnya Sdm Yang Mengikuti Pendidikan Dan Pelatihan Struktural Maupun Fungsional
Penanggulangan Bencana	Minimnya Sarana Dan Prasarana Penanggulangan Bencana
Kepala Daerah	Perlunya Penyediaan Dan Peningkatan Sarana Dan Prasarana Rumah Ibadah Yang Memadai
	Kurangnya Sarana Prasarana Pendidikan Keagamaan
Dewan Perwakilan Rakyat Daerah	Peningkatan Kapasitas Dewan
Kecamatan	Minimnya Sdm Kecamatan
	Sarana Dan Prasarana Kantor Atau Gedung Publik Belum Memadai

Tabel 4.5

Prioritas Pembangunan dengan Pokok-Pokok Pikiran

DPRD Kabupaten Indragiri Hilir

Prioritas Pembangunan	**Permasalahan Pokok-Pokok Pikiran**
Peningkatan akses layanan pendidikan berbasis IT	Sarana dan Prasarana Pendidikan yang masih belum memenuhi Standar Nasional Pendidikan
	Jumlah Sarana dan Prasarana Pelayanan Pendidikan yang Belum Sesuai dengan Kebutuhan
	Kurangnya monitoring dan konsultasi dari fasilitas pendidikan di daerah
	Kurangnya Penyediaan Pendidik dan Tenaga Kependidikan Bagi Satuan Pendidikan
Pemerataan kualitas layanan kesehatan	Belum adanya kesadaran masyarakat tentang Pola Hidup Bersih dan Sehat
	Kurangnya Penyediaan Layanan Ambulance untuk Evakuasi Warga yang Sakit
	Minimnya Pengetahuan Kader Posyandu
	Jumlah Sarana dan Prasarana Pelayanan Kesehatan yang Belum Sesuai dengan Kebutuhan
	Kurangnya kesadaran masyarakat dalam melakukan Imunisasi dasar dan lanjutan bagi masyarakat
	Perlunya Bantuan Permodalan Usaha Bagi Masyarakat
	Minimnya Pengembangan UMKM
Peningkatan akses layanan pendidikan berbasis IT	Kurangnya Kesadaran Masyarakat akan Pentingnya Budaya Membaca
	Kurangnya Pemahaman Masyarakat tentang Pentingnya Arsip
	Masih Rendahnya Produksi Perikanan tangkap

Upaya pengembangan perkebunan kelapa rakyat dan digitalisasi Pengembangan kawasan terpadu guna menguatkan pembangunan agribisnis	Kurangnya Penguatan dan Pengembangan Kapasitas Masyarakat Pesisir dan Pulau-Pulau Kecil
	Kurangnya Sarana dan Prasarana Perikanan
	Kurangnya Sarana dan Prasarana Budidaya Perikanan
	Kurangnya Sarana dan Prasarana Penerapan Mutu Hasil Perikanan
	Kurangnya Sarana dan Prasarana Pelabuhan Perikanan
Peningkatan akses layanan pendidikan berbasis IT	Kurangnya Pengetahuan Masyarakat tentang Kepariwisataan
	Kurangnya Event Kepariwisataan Penunjang Promosi Wisata Daerah
	Kurangnya Pengembangan Ekonomi Kreatif sebagai Penggerak Industri Pariwisata
	Masih Terbatasnya Sarana dan Prasarana Olahraga
	Perlunya Pelaksanaan Event Olahraga
	Kurangnya Pengembangan Pemuda dalam kewirausahaan
	Perlunya pemupukan semangat kepemudaan
	Belum Optimalnya Pelestarian Nilai-nilai Budaya
	Masih Kurangnya Sarana dan Prasarana Kebudayaan
Upaya pengembangan perkebunan kelapa rakyat dan digitalisasi Pengembangan kawasan terpadu guna menguatkan pembangunan agribisnis	Masih Rendahnya Produksi Pertanian, Peternakan dan Perkebunan
	Kurangnya Pendampingan Untuk Meningkatkan Pengetahuan Penumbuhkembangkan Usaha Tani
	Kurangnya Teknologi Alat Pengolah Hasil Pertanian Pasca Panen
	Kurangnya Penyediaan Bibit dan Sarana Prasarana Peningkatan Produksi Pertanian, Peternakan dan Perkebunan
	Kurangnya Penyediaan Bibit Pertanian, Peternakan dan Perkebunan untuk Peningkatan Produksi Pertanian, Peternakan dan Perkebunan
	Belum tersedia pengaturan air di lahan pertanian dan perkebunan
	Kurangnya Sarana Prasarana Pertanian, Peternakan dan Perkebunan
	Minimnya Sarana Prasarana Perbenihan Pertanian
	Kurangnya Penyediaan Neraca Bahan Makanan dan Informasi Harga Pangan
	Minimnya Sarana dan Prasarana Perdagangan
	Kurangnya Usaha Industri Kecil dan Menengah / Home Industries
Peningkatan akses layanan pendidikan berbasis IT	Terbatasnya SDM yang mengikuti pendidikan dan pelatihan struktural maupun fungsional
	Minimnya Sarana dan Prasarana Penanggulangan Bencana

	Perlunya Penyediaan dan Peningkatan Sarana dan Prasarana Rumah Ibadah yang Memadai
	Kurangnya Sarana Prasarana Pendidikan Keagamaan
Penguatan tata kelola kelembagaan dan implementasi perencanaan pembangunan daerah	Peningkatan Kapasitas Dewan
	Minimnya SDM Kecamatan
	Sarana dan Prasarana Kantor atau gedung publik belum memadai

Sasaran dan Program Prioritas Pembangunan Daerah Tahun 2024 Kabupaten Indragiri Hilir, dapat dilihat pada tabel 4.6. berikut :

Tabel 4.6.

Sandingan Antara Sasaran/Indikator Sasaran dan Program Prioritas Pembangunan Daerah Tahun 2024

Tujuan/Sasaran/Strategi/Arah Kebijakan					Program	Indikator Tujuan/ Sasaran/ Outcome	Satuan	Sebelum Perubahan		Setelah Perubahan	
								Target	Pagu	Target	Pagu
Tujuan 1. Mewujudkan Kesejahteraan Dan Daya Saing Masyarakat											
Indeks Pembangunan Manusia							Poin	67,79		67,79	
	Sasaran 1. Meningkatnya Derajat Kesehatan Masyarakat										
	Indeks Kesehatan						Poin	0,75		0,75	
		Strategi 1. Akselerasi Kualitas Dan Aksesibilitas Pelayanan Pendidikan Dan Kesehatan									
		1	Pemerataan Kualitas Layanan Kesehatan	1	Program Pemenuhan Upaya Kesehatan Perorangan Dan Upaya Kesehatan Masyarakat	Persentase Layanan Kesehatan yang memenuhi Standar Pelayanan Minimal (SPM)	%	100	61.741.310.453	100	131.473.399.358
				2	Program Sediaan Farmasi, Alat Kesehatan Dan Makanan Minuman	Cakupan Ketersediaan Obat-Obatan, Alat Kesehatan dan makanan serta minuman sesuai Standar	%	100	961.124.130	100	969.700.925,
				3	Program Peningkatan Kapasitas Sumber Daya Manusia Kesehatan	Persentase Sumberdaya Kesehatan (SDMK) Yang Memiliki Kompetensi	%	78	892.641.390	78	1.915.255.639
				4	Program Pemenuhan Upaya Kesehatan Perorangan Dan Upaya Kesehatan Masyarakat	Persentase Layanan Kesehatan yang sesuai standar	-	-	-	-	-
				5	Program Pemenuhan Upaya Kesehatan Perorangan Dan Upaya Kesehatan Masyarakat	Persentase Layanan Kesehatan yang sesuai standar	-	-	-	-	-
				6	Program Pemenuhan Upaya Kesehatan Perorangan Dan Upaya Kesehatan Masyarakat	Persentase Layanan Kesehatan yang sesuai standar	-	-	-	-	-

			7	Program Pembinaan Keluarga Berencana (KB)	Cakupan Pembinaan Keluarga Berencana(KB)	%	46,92	3.503.750.000	46,92	8.857.390.000
			8	Program Pemberdayaan Dan Peningkatan Keluarga Sejahtera (KS)	Cakupan Pemberdayaan dan Peningkatan Kualitas Keluarga	%	100	402.114.750	100	2.920.894.750,
Sasaran 2. Meningkatnya Kualitas Dan Daya Saing Pendidikan Masyarakat										
Indeks Pendidikan						Poin	0,582		0,582	
	Strategi 1. Akselerasi Kualitas Dan Aksesibilitas Pelayanan Pendidikan Dan Kesehatan									
	2	Peningkatan aksesibilitas dan kualitas layanan pendidikan	9	Program Pengelolaan Pendidikan	APK PAUD	%	91,5	33.889.925.917	91,5	181.118.335.617
					APK SD	%	105,9		105,9	
					APK SMP	%	104,1		104,1	
					Angka Partisipasi Murni (APM) SD/MI/PaketA	%	100		100	
					Angka Partisipasi Murni (APM) SMP/MTs/Paket B	%	100		100	
			10	Program Pengembangan Kurikulum	Persentase Satuan Pendidikan Dasar Menerapkan Kurikulum sesuai Standar	%	99	558.247.544	99	454.382.094
					Persentase Satuan Pendidikan Anak Usia Dini dan Pendidikan Non Formal Menerapkan Kurikulum sesuai Standar	%	70		70	
Sasaran 3. Meningkatnya Pendapatan Masyarakat										
Indeks Pengeluaran						Poin	0,715		0,715	
	Strategi 2. Optimalisasi penanggulangan kemiskinan									
	3	Optimalisasi Perlindungan Sosial Dan Pemberdayaan Masyarakat	11	Program Pengarusutamaan Gender Dan Pemberdayaan Perempuan	Cakupan pelaksanaan Pengarustamaan Gender dan Pemberdayaan Perempuan	%	40	552.380.000	40	610.130.000

				12	Program Pemberdayaan Lembaga Kemasyarakatan, Lembaga Adat Dan Masyarakat Hukum Adat	Persentase Peranan Lembaga Kemasyarakatan Desa, Lembaga Adat dan Masyarakat Dalam Membangun Desa	%	100	989.760.000	100	927.610.875
				13	Program Pemberdayaan Sosial	Persentase PPKS yang Menerima Program Pemberdayaan Sosial	%	100	1.064.153.500	100	1.011.478.500
				14	Program Perlindungan Dan Jaminan Sosial	Persentase PPKS yang Mendapat Perlindungan Jaminan Sosial	%	100	438.270.000	100	458.388.000
		4	Peningkatan Pendapatan pelaku usaha pertanian	15	Program Penyediaan Dan Pengembangan Prasarana Pertanian	Persentase Ketersediaan Prasarana Pertanian	%	2	8.102.657.145	2	17.756.245.670
						Persentase Ketersediaan Prasarana Perbenihan	%	15		15	
						Kontribusi sektor perkebunan (tanaman keras) terhadap PDRB	%	62		62	
	Sasaran 4. Menurunnya kemiskinan dan Pengangguran										
	Tingkat Kemiskinan						**%**	5,47		5,47	
	Tingkat Pengangguran Terbuka						%	1,44		1,44	
		Strategi 3. Peningkatan Produktivitas Tenaga Kerja									
		5	Peningkatan Keterampilan Dan Keahlian Angkatan Kerja	16	Program Pelatihan Kerja Dan Produktivitas Tenaga Kerja	Persentase pencari kerja yang mendapat pelatihan	%	83	289.353.952	83	266.546.415
				17	Program Penempatan Tenaga Kerja	Persentase Tenaga kerja yang ditempatkan (dalam dan luar negeri) melalui mekanisme layanan Antar Kerja dalam wilayah kabupaten/kota	%	6,5	1.385.239.380	6,5	1.563.762.806
				18	Program Perencanaan Tenaga Kerja	Jumlah Dokumen Rencana Tenaga Kerja Makro yang disusun	Dokumen	1	325.535.972	1	292.347.382
Tujuan 2. Mewujudkan Kemandirian Ekonomi Yang Berkelanjutan											
Laju Pertumbuhan Ekonomi							%	5,14		5,14	

Sasaran 5. Meningkatnya Produktivitas Sektor Perekonomian Unggulan Daerah										
LPE Kategori Pertanian, Kehutanan dan Perikanan						%	4,64		4,64	
LPE Kategori Industri Pengolahan						%	5,34		5,34	
	Strategi 4. Pengembangan Potensi Agroindustri Daerah									
	6	Pengembangan Perkebunan Kelapa Rakyat	19	Program Penyediaan Dan Pengembangan Sarana Pertanian	Persentase ketersediaan dan Pengembangan Sarana Perkebunan	%	42,5	1.340.606.307	33,33	1.394.806.307
	7	Digitalisasi Pertanian Dalam Mendukung Peningkatan Produksi Komoditas Pertanian Dan Perikanan	20	Program Pengelolaan Perikanan Tangkap	Produksi Perikanan Tangkap	Ton	72.000 Ton	3.435.559.128	72.000 Ton	3.048.595.918
			21	Program Pengelolaan Perikanan Budidaya	Produksi Perikanan Budidaya	Ton	5.000 Ton	946.060.436,	5.000 Ton	591.728.153
			22	Program Pengolahan Dan Pemasaran Hasil Perikanan	Ketersediaan pangan dan konsumsi ikan perkapita pertahun	Kg/KAP/TH	40,15 Kg/KAP/TH	167.999.815	40,15 Kg/KAP/TH	121.130.215
			23	Program Pengelolaan Sumber Daya Ekonomi Untuk Kedaulatan Dan Kemandirian Pangan	Cakupan Infrastruktur dan Seluruh Pendukung Kemandirian Pangan yang Tersedia	%	76	111.337.000	76	77.857.000
	8	Pengembangan Kawasan Terpadu Guna Menguatkan Pembangunan Agribisnis, Pariwisata Dan Ekonomi Kreatif	24	Program Penyediaan Dan Pengembangan Sarana Pertanian	Persentase Peningkatan Penggunaan Produk dalam Negeri Bidang Prasarana Sarana dan Penyuluhan	%	15	2.100.000.000	15	2.100.000.000
					Persentase Peningkatan Penggunaan Produk dalam Negeri Bidang Peternakan dan Kesehatan Hewan	%	15	2.103.864.820	15	1.800.387.620
					Persentase Peningkatan Penggunaan Produk dalam Negeri Bidang Tanaman Pangan dan Hortikultura	%	15		15	
			25	Program Peningkatan Sarana Distribusi Perdagangan	Persentase Ketersediaan Sarana dan Prasarana Distribusi Perdagangan yang representatif	%	100	937.025.546	100	655.888.660

			26	Program Peningkatan Daya Tarik Destinasi Pariwisata	Persentase Daya Tarik Destinasi Pariwisata yang ditingkatkan	%	40	2.588.057.00	40	2.542.681.000
			27	Program Pengembangan Kebudayaan	Jumlah Objek Pemajuan Kebudayaan yang dilindungi dan dikembangkan	Objek	3 Objek	4.386.000.000	3 Objek	3.596.000.000
			28	Program Perencanaan Dan Pembangunan Industri	Cakupan Industri Kecil dan Menengah yang Dibina	%	100	1.436.604.000	100	947.874.643,
			29	Program Pengembangan Iklim Penanaman Modal	Tingkat Pengembangan Iklim Penanaman Modal	%	10	100.000.000	10	172.716.000
Sasaran 6. Meningkatnya Kualitas Pengelolaan Lingkungan Hidup Dan Ketahanan Bencana										
Indeks Kualitas Lingkungan Hidup						Indeks	68,05		68,05	
Indeks Risiko Bencana						Nilai	162		162	
	Strategi 5. Meminimalisir Potensi Kerusakan Lingkungan Hidup Pada Aktivitas Perekonomian									
	9	Mengoptimalkan Pengawasan Aktivitas Ekonomi Yang Berpotensi Degradasi Lingkungan Hidup	31	Program Pengendalian Pencemaran Dan/Atau Kerusakan Lingkungan Hidup	Indeks Kualitas Air	Indeks	53,89	604.351.250	53,89	554.351.250,
					Indeks Kualitas Udara	Indeks	90,71		90,71	
			32	Program Pengelolaan Persampahan	Persentase Timbulan Sampah yang ditangani	%	100	8.347.971.450	100	8.986.688.650
			33	Program Penanggulangan Bencana	Cakupan Pelayanan/Penanganan Kebencanaan	%	100	3.848.337.050	100	3.712.335.850
Sasaran 7. Meningkatnya Kualitas Dan Pemerataan Infrastruktur Pembangunan										
Indeks Infrastruktur						Persen	63,33		63,33	
	Strategi 6. Percepatan Penyediaan Infrastruktur Pembangunan Daerah									
	10	Peningkatan Kuantitas Dan Kualitas Infrastruktur Perhubungan Dan Perumahan	34	Program Penyelenggaraan Lalu Lintas Dan Angkutan Jalan (LLAJ)	Persentase Sarana dan Prasarana Fasilitas LLAJ yang Sesuai Standar	%	80,29	2.812.147.145	80,29	6.721.124.645
			35	Program Pengelolaan Pelayaran	Cakupan Ketersediaan Sarana dan Prasarana Perhubungan	%	-	7.034.939.932	-	7.235.586.982

				36	Program Penyelenggaraan Jalan	Proporsi Panjang jalan dalam kondisi mantap	%	57,25	59.825.663.332	57,25	151.361.127.090
				37	Program Penyelenggaraan Penataan Ruang	Persentase Ketaatan Terhadap Peraturan Tata Ruang (RTRW/RDTR)	%	5	1.707.391.974	5	1.724.345.398,
				38	Program Pengembangan Perumahan	Cakupan ketersediaan Pengembangan Perumahan	%	0,9	1.780.000.000	0,9	1.572.474.000
				39	Program Kawasan Permukiman	Persentase Areal Kawasan Kumuh	%	0,54	1.202.841.250	0,54	1.061.751.250
				40	Program Perumahan Dan Kawasan Permukiman Kumuh	Persentase Luas Kawasan Permukiman yang tertangani	%	13,65	1.151.158.600	13,65	2.759.940.600
				41	Program Peningkatan Prasarana, Sarana Dan Utilitas Umum (PSU)	Persentase peningkatan PSU	%	0,28	63.854.291.366	0,28	47.106.391.366
				42	Program Pengelolaan Dan Pengembangan Sistem Penyediaan Air Minum	Proporsi jumlah penduduk dengan akses berkelanjutan terhadap air minum layak, perkotaan dan pedesaan	%	29,55	2.510.237.570	29,55	1.392.097.570
				43	Program Pengelolaan Dan Pengembangan Sistem Air Limbah	Proporsi jumlah rumah tangga dengan akses berkelanjutan terhadap sanitasi layak, perkotaan	Unit	10	265.647.600	10	132.753.270
				44	Program Pengelolaan Sumber Daya Air (SDA)	Rasio luas kawasan permukiman rawan banjir yang terlindungi oleh infrastruktur pengendalian banjir di WS Kewenangan Kab/Kota	Ha	12,2	23.587.636.53	12,2	19.209.813.531
Tujuan 3. Meningkatkan Tata Kelola Pemerintahan Yang Baik (*Good Governance*)											
Indeks Reformasi Birokrasi							Prediket	B (64.08)		B (64.08)	
	Sasaran 8. Meningkatnya Profesionalitas Asn Dan Akuntabilitas Kinerja Pemerintah Daerah										
	Nilai AKIP						Prediket	B (68.01)		B (68.01)	
	Indeks Profesionalitas ASN						Nilai	58,1		58,1	

	Strategi 7. Percepatan Implementasi Reformasi Birokrasi Di Seluruh Urusan Pemerintahan									
	11	Penguatan Tata Kelola Kelembagaan Dan Implementasi Perencanaan Pembangunan Daerah	45	Program Kepegawaian Daerah	Persentase Pelayanan ASN yg Terselesaikan	%	100	5.131.804.995	100	4.949.568.995
			46	Program Pengembangan Sumber Daya Manusia	Persentase ASN yang mengikuti Pendidikan dan Pelatihan	%	52	1.965.741.750	52	1.996.619.750
			47	Program Perencanaan, Pengendalian Dan Evaluasi Pembangunan Daerah	Penjabaran Konsistensi Program RPJMD kedalam RKPD Kab. Inhil	%	100	1.750.325.826	100	1.697.865.086
			48	Program Pemerintahan Dan Kesejahteraan Rakyat	Persentase Pembinaaan, Penataan dan Pengkoordinasian dalam Perumusan Kebijakan dan Penyelenggaraan di Bidang Pemerintahan dan Kesejahteraan Rakyat	%	100	33.144.535.356	100	24.895.461.006
Sasaran 9. Meningkatnya Kualitas Tata Kelola Keuangan Daerah										
Indeks Integritas						Indeks	81,71		74,00	
Indeks Pengelolaan Keuangan Daerah						Nilai	82,28		78,32	
	Strategi 7. Percepatan Implementasi Reformasi Birokrasi Di Seluruh Urusan Pemerintahan									
	12	Peningkatan Sistem Pengawasan Dan Pengendalian Internal Penyelenggaraan Pemerintahan	49	Program Penyelenggaraan Pengawasan	Persentase Laporan Hasil Pemeriksaan / Pengawasan yang diselesaikan	%	70	4.491.012.920	70	4.340.274.264
	13	Digitalisasi Tata Kelola Keuangan Daerah	50	Program Pengelolaan Keuangan Daerah	Persentase Penetapan APBD Tepat Waktu	%	100	358.371.103.682	100	322.921.076.798
			51	Program Pengelolaan Pendapatan Daerah	Tingkat Pertumbuhan Pajak Daerah	%	2	4.498.407.000	2	3.796.645.792
Sasaran 10. Meningkatnya Kualitas Pelayanan Publik										
Indeks Persepsi Kualitas Pelayanan Publik						persen	89,64		89,64	
	Strategi 7. Percepatan Implementasi Reformasi Birokrasi Di Seluruh Urusan Pemerintahan									

		14	Optimalisasi Kinerja Pelayanan Publik Berbasis IT	52	Program Pengelolaan Informasi Dan Komunikasi Publik	Persentase layanan publik berbasis elektronik yang terintegrasi	%	100	19.503.875.070	100	17.110.177.600
				53	Program Pengelolaan Aplikasi Informatika	Persentase jumlah aplikasi PD yang jaringan aplikasinya diawasi oleh Dinas Kominfopers kab. inhil	%	74	2.434.493.768	74	2.472.086.122
						Persentase terpenuhinya sistem pelayanan informasi berbasis TIK	%	50		50	
				54	Program Administrasi Pemerintahan Desa	Persentase Desa dengan Pengelolaan Administrasi dengan baik	%	80,71	12.871.856.062	80,71	12.664.002.187

Untuk menjamin sinergisitas program pembangunan nasional dan daerah, maka penyusunan RKPD tahun 2024 tetap memperhatikan prioritas dan sasaran pembangunan nasional, meliputi :

Tabel 4.7.
Sinkronisasi Prioritas Nasional, Prioritas Propinsi dan Prioritas Kabupaten Tahun 2024

Prioritas Pembangunan Nasional Tahun 2024	**Prioritas Pembangunan Provinsi Tahun 2024**	**Prioritas Pembangunan Kabupaten Tahun 2024**
Stabilitas Polhukhankam dan Transformasi Pelayanan Publik	Unggul	Peningkatan sistem pengawasan dan pengendalian internal penyelenggaraan pemerintahan
Sumber Daya Manusia Berkualitas dan Berdaya Saing	Daya Saing Daerah	Peningkatan akses layanan pendidikan berbasis IT
		Pemerataan kualitas layanan kesehatan
Revolusi Mental Dan Pembangunan Kebudayaan	Bermartabat	Penguatan tata kelola kelembagaan dan implementasi perencanaan pembangunan daerah
Infrastruktur untuk Mendukung Pengembangan Ekonomi dan Pelayanan Dasar	Daya Saing Daerah	Upaya pengembangan perkebunan kelapa rakyat dan digitalisasi Pengembangan kawasan terpadu guna menguatkan pembangunan agribisnis
Pengembangan Wilayah untuk Mengurangi Kesenjangan	Daya Saing Daerah	
Lingkungan Hidup, Ketahanan Bencana dan Perubahan Iklim	Daya Saing Daerah	
Ketahanan Ekonomi Untuk Pertumbuhan Berkualitas dan Berkeadilan	Kesejahteraan	Optimalisasi perlindungan sosial dan pemberdayaan masyarakat dalam rangka pengentasan kemiskinan

Tabel 4.8.

Keselarasan Program Pembangunan Daerah dalam RKPD 2024 dengan PN RKP 2024

Prioritas Nasional	Program	Indikator Kinerja Program	Target	Perangkat Daerah
Sumber Daya Manusia Berkualitas dan Berdaya Saing	Program Pengelolaan Pendidikan	APK PAUD	91,50%	Dinas Pendidikan
Sumber Daya Manusia Berkualitas dan Berdaya Saing	Program Pengelolaan Pendidikan	APK SD	105,90%	Dinas Pendidikan
Sumber Daya Manusia Berkualitas dan Berdaya Saing	Program Pengelolaan Pendidikan	APK SMP	104,10%	Dinas Pendidikan
Sumber Daya Manusia Berkualitas dan Berdaya Saing	Program Pengelolaan Pendidikan	Angka Partisipasi Murni (APM) SD/MI/Paket A	100 %	Dinas Pendidikan
Sumber Daya Manusia Berkualitas dan Berdaya Saing	Program Pengelolaan Pendidikan	Angka Partisipasi Murni (APM) SMP/MTs/Paket B	100 %	Dinas Pendidikan
Sumber Daya Manusia Berkualitas dan Berdaya Saing	Program Pengembangan Kurikulum	Persentase Satuan Pendidikan Dasar Menerapkan Kurikulum sesuai Standar	99,00%	Dinas Pendidikan
Sumber Daya Manusia Berkualitas dan Berdaya Saing	Program Pengembangan Kurikulum	Persentase Satuan Pendidikan Anak Usia Dini dan Pendidikan Non Formal Menerapkan Kurikulum sesuai Standar	70,00%	Dinas Pendidikan
Sumber Daya Manusia Berkualitas dan Berdaya Saing	Program Pendidik Dan Tenaga Kependidikan	Rasio Guru Satuan Pendidikan Dasar, PAUD, dan Pendidikan Nonformal/ Kesetaraan terhadap Rombel	87,00%	Dinas Pendidikan
Sumber Daya Manusia Berkualitas dan Berdaya Saing	Program Pemenuhan Upaya Kesehatan Perorangan Dan Upaya Kesehatan Masyarakat	Persentase Layanan Kesehatan yang memenuhi Standar Pelayanan Minimal (SPM)	100%	Dinas Kesehatan

Sumber Daya Manusia Berkualitas dan Berdaya Saing	Program Pemenuhan Upaya Kesehatan Perorangan Dan Upaya Kesehatan Masyarakat	Persentase Layanan Kesehatan yang sesuai standar	80,00%	Rumah Sakit Umum Puri Husada Tembilahan
Sumber Daya Manusia Berkualitas dan Berdaya Saing	Program Pemenuhan Upaya Kesehatan Perorangan Dan Upaya Kesehatan Masyarakat	Persentase layanan kesehatan yang sesuai standar	80,00%	Rumah Sakit Umum Daerah Raja Musa
Sumber Daya Manusia Berkualitas dan Berdaya Saing	Program Pemenuhan Upaya Kesehatan Perorangan Dan Upaya Kesehatan Masyarakat	Persentase layanan kesehatan yang sesuai standar	80,00%	Rumah Sakit Umum Daerah Tengku Sulung
Sumber Daya Manusia Berkualitas dan Berdaya Saing	Program Peningkatan Kapasitas Sumber Daya Manusia Kesehatan	Persentase Sumberdaya Kesehatan (SDMK) Yang Memiliki Kompetensi	78,00%	Dinas Kesehatan
Sumber Daya Manusia Berkualitas dan Berdaya Saing	Program Sediaan Farmasi, Alat Kesehatan Dan Makanan Minuman	Cakupan Ketersediaan Obat Obatan, Alat Kesehatan dan makanan serta minuman sesuai Standar	80,00%	Dinas Kesehatan
Sumber Daya Manusia Berkualitas dan Berdaya Saing	Program Pemberdayaan Masyarakat Bidang Kesehatan	Cakupan pemberdayaan masyarakat bidang kesehatan	80,00%	Dinas Kesehatan
Infrastruktur untuk Mendukung Pengembangan Ekonomi dan Pelayanan Dasar, Pengembangan Wilayah untuk Mengurangi Kesenjangan, Lingkungan Hidup, Ketahanan Bencana dan Perubahan Iklim	Program Pengelolaan Sumber Daya Air (SDA)	Luas kawasan permukiman rawan banjir yang terlindungi oleh infrastruktur pengendalian banjir di WS Kewenangan Kab/Kota	12,2 Ha	Dinas Pekerjaan Umum Dan Tata Ruang

Infrastruktur untuk Mendukung Pengembangan Ekonomi dan Pelayanan Dasar, Pengembangan Wilayah untuk Mengurangi Kesenjangan, Lingkungan Hidup, Ketahanan Bencana dan Perubahan Iklim	Program Pengelolaan Dan Pengembangan Sistem Penyediaan Air Minum	Proporsi jumlah Peduduk dengan akses berkelanjutan terhadap air minum layak, perkotaan dan pedesaan	29,55 %	Dinas Pekerjaan Umum Dan Tata Ruang
Infrastruktur untuk Mendukung Pengembangan Ekonomi dan Pelayanan Dasar, Pengembangan Wilayah untuk Mengurangi Kesenjangan, Lingkungan Hidup, Ketahanan Bencana dan Perubahan Iklim	Program Pengelolaan Dan Pengembangan Sistem Air Limbah	Proporsi jumlah rumah tangga dengan akses berkelanjutan terhadap sanitasi layak, perkotaan	10 Unit	Dinas Pekerjaan Umum Dan Tata Ruang
Infrastruktur untuk Mendukung Pengembangan Ekonomi dan Pelayanan Dasar, Pengembangan Wilayah untuk Mengurangi Kesenjangan, Lingkungan Hidup, Ketahanan Bencana dan Perubahan Iklim	Program Penataan Bangunan Gedung	Jumlah PBG Bangunan Gedung yang diterbitkan Pertahun	80 Unit	Dinas Pekerjaan Umum Dan Tata Ruang
Infrastruktur untuk Mendukung Pengembangan Ekonomi dan Pelayanan Dasar, Pengembangan Wilayah untuk Mengurangi Kesenjangan, Lingkungan Hidup, Ketahanan Bencana dan Perubahan Iklim	Program Penyelenggaraan Jalan	Proporsi Panjang jalan dalam kondisi mantap	57,25%	Dinas Pekerjaan Umum Dan Tata Ruang
Infrastruktur untuk Mendukung Pengembangan Ekonomi dan Pelayanan Dasar, Pengembangan Wilayah untuk Mengurangi Kesenjangan, Lingkungan Hidup, Ketahanan Bencana dan Perubahan Iklim	Program Pengembangan Jasa Konstruksi	Persentase SDM jasa Konstruksi yang terlatih	50 %	Dinas Pekerjaan Umum Dan Tata Ruang

Infrastruktur untuk Mendukung Pengembangan Ekonomi dan Pelayanan Dasar, Pengembangan Wilayah untuk Mengurangi Kesenjangan, Lingkungan Hidup, Ketahanan Bencana dan Perubahan Iklim	Program Penyelenggaraan Penataan Ruang	Persentase Ketaatan Terhadap Peraturan Tata Ruang	5,00%	Dinas Pekerjaan Umum Dan Tata Ruang
Infrastruktur untuk Mendukung Pengembangan Ekonomi dan Pelayanan Dasar, Pengembangan Wilayah untuk Mengurangi Kesenjangan, Lingkungan Hidup, Ketahanan Bencana dan Perubahan Iklim	Program Pengembangan Perumahan	Cakupan ketersediaan Pengembangan Perumahan	0,90%	Dinas Perumahan Dan Kawasan Permukiman
Infrastruktur untuk Mendukung Pengembangan Ekonomi dan Pelayanan Dasar, Pengembangan Wilayah untuk Mengurangi Kesenjangan, Lingkungan Hidup, Ketahanan Bencana dan Perubahan Iklim	Program Kawasan Permukiman	Persentase Areal Kawasan Kumuh	0,54 %	Dinas Perumahan Dan Kawasan Permukiman
Infrastruktur untuk Mendukung Pengembangan Ekonomi dan Pelayanan Dasar, Pengembangan Wilayah untuk Mengurangi Kesenjangan, Lingkungan Hidup, Ketahanan Bencana dan Perubahan Iklim	Program Perumahan Dan Kawasan Permukiman Kumuh	Persentase Luas Kawasan Permukiman yang tertangani	13,65 %	Dinas Perumahan Dan Kawasan Permukiman
Infrastruktur untuk Mendukung Pengembangan Ekonomi dan Pelayanan Dasar, Pengembangan Wilayah untuk Mengurangi Kesenjangan, Lingkungan Hidup, Ketahanan Bencana dan Perubahan Iklim	Program Peningkatan Pelayanan Sertifikasi, Kualifikasi, Klasifikasi, Dan Registrasi Bidang Perumahan Dan Kawasan Permukiman	Persentase Peningkatan Palayanan Sertifikasi, Kualifikasi, Klasifikasi dan Registrasi Bidang Perumahan dan Kawasan Permukiman	0,33%	Dinas Perumahan Dan Kawasan Permukiman

Ketahanan Ekonomi Untuk Pertumbuhan Berkualitas dan Berkeadilan	Program Peningkatan Ketenteraman Dan Ketertiban Umum	Persentase penurunan pelanggaran ketertiban umum dan ketentraman masyarakat	3 %	Satuan Polisi Pamong Praja
Ketahanan Ekonomi Untuk Pertumbuhan Berkualitas dan Berkeadilan	Program Penanggulangan Bencana	Cakupan Pelayanan/Penanganan Kebencanaan	100 %	Badan Penanggulangan Bencana Daerah
Ketahanan Ekonomi Untuk Pertumbuhan Berkualitas dan Berkeadilan	Program Pencegahan, Penanggulangan, Penyelamatan Kebakaran Dan Penyelamatan Non Kebakaran	Persentase Warganegara yang memperoleh pelayanan kebakaran dan non kebakaran	100 %	Dinas Pemadam Kebakaran Dan Penyelamatan
Ketahanan Ekonomi Untuk Pertumbuhan Berkualitas dan Berkeadilan	Program Pemberdayaan Sosial	Persentase PPKS yang Menerima Program Pemberdayaan Sosial	100 %	Dinas Sosial
Ketahanan Ekonomi Untuk Pertumbuhan Berkualitas dan Berkeadilan	Program Penanganan Warga Negara Migran Korban Tindak Kekerasan	Persentase Korban Tindak Kekerasan yang Menerima Bantuan Sosial	100 %	Dinas Sosial
Ketahanan Ekonomi Untuk Pertumbuhan Berkualitas dan Berkeadilan	Program Rehabilitasi Sosial	Persentase PPKS yang Memperoleh Rehabilitasi Sosial	100 %	Dinas Sosial
Ketahanan Ekonomi Untuk Pertumbuhan Berkualitas dan Berkeadilan	Program Perlindungan Dan Jaminan Sosial	Persentase PPKS yang Mendapat Perlindungan Jaminan Sosial	100 %	Dinas Sosial
Ketahanan Ekonomi Untuk Pertumbuhan Berkualitas dan Berkeadilan	Program Penanganan Bencana	Persentase Korban Bencana yang Menerima Bantuan Sosial Selama Masa Tanggap Darurat	100 %	Dinas Sosial
Ketahanan Ekonomi Untuk Pertumbuhan Berkualitas dan Berkeadilan	Program Pengelolaan Taman Makam Pahlawan	Persentase Taman Makam Pahlawan yang Terkelola	100 %	Dinas Sosial
Ketahanan Ekonomi Untuk Pertumbuhan Berkualitas dan Berkeadilan	Program Perencanaan Tenaga Kerja	Jumlah Dokumen Rencana Tenaga Kerja Makro yang disusun	1 Dokumen	Dinas Ketenagakerjaan Dan Transmigrasi

Ketahanan Ekonomi Untuk Pertumbuhan Berkualitas dan Berkeadilan	Program Pelatihan Kerja Dan Produktivitas Tenaga Kerja	Persentase pencari kerja yang mendapat pelatihan	83,00%	Dinas Ketenagakerjaan Dan Transmigrasi
Ketahanan Ekonomi Untuk Pertumbuhan Berkualitas dan Berkeadilan	Program Penempatan Tenaga Kerja	Persentase Tenaga kerja yang ditempatkan (dalam dan luar negeri) melalui mekanisme layanan Antar Kerja dalam wilayah kabupaten/kota	6,50%	Dinas Ketenagakerjaan Dan Transmigrasi
Ketahanan Ekonomi Untuk Pertumbuhan Berkualitas dan Berkeadilan	Program Hubungan Industrial	Persentase perusahaan yang sudah mempunyai sarana hubungan industrial	35,00%	Dinas Ketenagakerjaan Dan Transmigrasi
Ketahanan Ekonomi Untuk Pertumbuhan Berkualitas dan Berkeadilan	Program Pengarusutamaan Gender Dan Pemberdayaan Perempuan	Cakupan pelaksanaan Pengarustamaan Gender dan Pemberdayaan Perempuan	40,00%	Dinas Pengendalian Penduduk, Keluarga Berencana Dan Pemberdayaan Perempuan Dan Perlindungan Anak
Ketahanan Ekonomi Untuk Pertumbuhan Berkualitas dan Berkeadilan	Program Perlindungan Perempuan	Cakupan Pelaksanaan Upaya Pencegahan Kekerasan Terhadap Perempuan	71,00%	Dinas Pengendalian Penduduk, Keluarga Berencana Dan Pemberdayaan Perempuan Dan Perlindungan Anak
Ketahanan Ekonomi Untuk Pertumbuhan Berkualitas dan Berkeadilan	Program Peningkatan Kualitas Keluarga	Cakupan Pembinaan dan Pemberdayaan Perempuan dan Anak dalam Upaya Peningkatan Kualitas Keluarga	70,00%	Dinas Pengendalian Penduduk, Keluarga Berencana Dan Pemberdayaan Perempuan Dan Perlindungan Anak
Ketahanan Ekonomi Untuk Pertumbuhan Berkualitas dan Berkeadilan	Program Pengelolaan Sistem Data Gender Dan Anak	Cakupan Kuantitas Penyajian Data Gender dan Anak	100 %	Dinas Pengendalian Penduduk, Keluarga Berencana Dan Pemberdayaan Perempuan Dan Perlindungan Anak
Ketahanan Ekonomi Untuk Pertumbuhan Berkualitas dan Berkeadilan	Program Pemenuhan Hak Anak (PHA)	Cakupan Penyediaan Pemenuhan Hak Anak	80,00%	Dinas Pengendalian Penduduk, Keluarga Berencana Dan

				Pemberdayaan Perempuan Dan Perlindungan Anak
Ketahanan Ekonomi Untuk Pertumbuhan Berkualitas dan Berkeadilan	Program Perlindungan Khusus Anak	Cakupan Pendampingan dan Perlindungan Anak	80,00%	Dinas Pengendalian Penduduk, Keluarga Berencana Dan Pemberdayaan Perempuan Dan Perlindungan Anak
Infrastruktur untuk Mendukung Pengembangan Ekonomi dan Pelayanan Dasar, Pengembangan Wilayah untuk Mengurangi Kesenjangan, Lingkungan Hidup, Ketahanan Bencana dan Perubahan Iklim	Program Pengelolaan Sumber Daya Ekonomi Untuk Kedaulatan Dan Kemandirian Pangan	Cakupan Infrastruktur dan Seluruh Pendukung Kemandirian Pangan yang Tersedia	76,00%	Dinas Pangan, Tanaman Pangan, Hortikultura, Dan Peternakan
Infrastruktur untuk Mendukung Pengembangan Ekonomi dan Pelayanan Dasar, Pengembangan Wilayah untuk Mengurangi Kesenjangan, Lingkungan Hidup, Ketahanan Bencana dan Perubahan Iklim	Program Peningkatan Diversifikasi Dan Ketahanan Pangan Masyarakat	Persentase Ketersediaan Pangan (Jumlah Cadangan Beras/Jagung Sesuai Kebutuhan)	83,50%	Dinas Pangan, Tanaman Pangan, Hortikultura, Dan Peternakan
Infrastruktur untuk Mendukung Pengembangan Ekonomi dan Pelayanan Dasar, Pengembangan Wilayah untuk Mengurangi Kesenjangan, Lingkungan Hidup, Ketahanan Bencana dan Perubahan Iklim	Program Peningkatan Diversifikasi Dan Ketahanan Pangan Masyarakat	Produktivitas Padi	41 Kuintal/Ha	Dinas Pangan, Tanaman Pangan, Hortikultura, Dan Peternakan
Infrastruktur untuk Mendukung Pengembangan Ekonomi dan Pelayanan Dasar, Pengembangan Wilayah untuk Mengurangi Kesenjangan,	Program Penanganan Kerawanan Pangan	Penanganan Daerah Rawan Pangan	30,00%	Dinas Pangan, Tanaman Pangan, Hortikultura, Dan Peternakan

Lingkungan Hidup, Ketahanan Bencana dan Perubahan Iklim				
Infrastruktur untuk Mendukung Pengembangan Ekonomi dan Pelayanan Dasar, Pengembangan Wilayah untuk Mengurangi Kesenjangan, Lingkungan Hidup, Ketahanan Bencana dan Perubahan Iklim	Program Pengawasan Keamanan Pangan	Pengawasan dan Pembinaan Keamanan Pangan	50,00%	Dinas Pangan, Tanaman Pangan, Hortikultura, Dan Peternakan
Infrastruktur untuk Mendukung Pengembangan Ekonomi dan Pelayanan Dasar, Pengembangan Wilayah untuk Mengurangi Kesenjangan, Lingkungan Hidup, Ketahanan Bencana dan Perubahan Iklim	Program Perencanaan Lingkungan Hidup	Jumlah Dokumen Lingkungan yang disusun	1 Dokumen	Dinas Lingkungan Hidup Dan Kebersihan
Infrastruktur untuk Mendukung Pengembangan Ekonomi dan Pelayanan Dasar, Pengembangan Wilayah untuk Mengurangi Kesenjangan, Lingkungan Hidup, Ketahanan Bencana dan Perubahan Iklim	Program Pengendalian Pencemaran Dan/Atau Kerusakan Lingkungan Hidup	Indeks Kualitas Air (IKA)	54,89 Indeks	Dinas Lingkungan Hidup Dan Kebersihan
Infrastruktur untuk Mendukung Pengembangan Ekonomi dan Pelayanan Dasar, Pengembangan Wilayah untuk Mengurangi Kesenjangan, Lingkungan Hidup, Ketahanan Bencana dan Perubahan Iklim	Program Pengendalian Pencemaran Dan/Atau Kerusakan Lingkungan Hidup	Indeks Kualitas Udara (IKU)	91 ,71 Indeks	Dinas Lingkungan Hidup Dan Kebersihan
Infrastruktur untuk Mendukung Pengembangan Ekonomi dan Pelayanan Dasar, Pengembangan Wilayah untuk Mengurangi Kesenjangan,	Program Pengelolaan Keanekaragaman Hayati (KEHATI)	Persentase pemenuhan RTH yang memenuhi standar	35 %	Dinas Lingkungan Hidup Dan Kebersihan

Lingkungan Hidup, Ketahanan Bencana dan Perubahan Iklim				
Infrastruktur untuk Mendukung Pengembangan Ekonomi dan Pelayanan Dasar, Pengembangan Wilayah untuk Mengurangi Kesenjangan, Lingkungan Hidup, Ketahanan Bencana dan Perubahan Iklim	Program Pengendalian Bahan Berbahaya Dan Beracun (B3) Dan Limbah Bahan Berbahaya Dan Beracun (Limbah B3)	Persentase Kegiatan Usaha yang Melaporkan Pengelolaan Limbah B3	100 %	Dinas Lingkungan Hidup Dan Kebersihan
Infrastruktur untuk Mendukung Pengembangan Ekonomi dan Pelayanan Dasar, Pengembangan Wilayah untuk Mengurangi Kesenjangan, Lingkungan Hidup, Ketahanan Bencana dan Perubahan Iklim	Program Pembinaan Dan Pengawasan Terhadap Izin Lingkungan Dan Izin Perlindungan Dan Pengelolaan Lingkungan Hidup (PPLH)	Persentase ketaatan terhadap izin lingkungan, izin PPLH dan PUU LH dari Izin yang diterbitkanoleh Pemerintah Daerah	100 %	Dinas Lingkungan Hidup Dan Kebersihan
Infrastruktur untuk Mendukung Pengembangan Ekonomi dan Pelayanan Dasar, Pengembangan Wilayah untuk Mengurangi Kesenjangan, Lingkungan Hidup, Ketahanan Bencana dan Perubahan Iklim	Program Pengakuan Keberadaan Masyarakat Hukum Adat (MHA), Kearifan Lokal Dan Hak MHA Yang Terkait Dengan PPLH	Persentase Peningkatan Masyarakat/Kelompok Masyarakata dalam Pengelolaan Lingkungan Hidup	100 %	Dinas Lingkungan Hidup Dan Kebersihan
Infrastruktur untuk Mendukung Pengembangan Ekonomi dan Pelayanan Dasar, Pengembangan Wilayah untuk Mengurangi Kesenjangan, Lingkungan Hidup, Ketahanan Bencana dan Perubahan Iklim	Program Peningkatan Pendidikan, Pelatihan Dan Penyuluhan Lingkungan Hidup Untuk Masyarakat	Persentase Pelaksanaan Kegiatan Acara Penyuluhan/Peringatan Hari Lingkungan Hidup/ Pameran Lingkungan Hidup	100 %	Dinas Lingkungan Hidup Dan Kebersihan
Infrastruktur untuk Mendukung Pengembangan Ekonomi dan Pelayanan Dasar, Pengembangan Wilayah untuk Mengurangi Kesenjangan,	Program Penghargaan Lingkungan Hidup Untuk Masyarakat	Cakupan Penerima Penghargaan Lingkungan Hidup	100 %	Dinas Lingkungan Hidup Dan Kebersihan

Lingkungan Hidup, Ketahanan Bencana dan Perubahan Iklim				
Infrastruktur untuk Mendukung Pengembangan Ekonomi dan Pelayanan Dasar, Pengembangan Wilayah untuk Mengurangi Kesenjangan, Lingkungan Hidup, Ketahanan Bencana dan Perubahan Iklim	Program Penanganan Pengaduan Lingkungan Hidup	Persentase Pengaduan Masyarakat terkait lingkungan yang ditindaklanjuti	100 %	Dinas Lingkungan Hidup Dan Kebersihan
Infrastruktur untuk Mendukung Pengembangan Ekonomi dan Pelayanan Dasar, Pengembangan Wilayah untuk Mengurangi Kesenjangan, Lingkungan Hidup, Ketahanan Bencana dan Perubahan Iklim	Program Pengelolaan Persampahan	Persentase Timbulan Sampah yang ditangani	100 %	Dinas Lingkungan Hidup Dan Kebersihan
Ketahanan Ekonomi Untuk Pertumbuhan Berkualitas dan Berkeadilan	Program Pendaftaran Penduduk	Persentase Dokumen Pendaftaran Penduduk	99,90%	Dinas Kependudukan Dan Pencatatan Sipil
Ketahanan Ekonomi Untuk Pertumbuhan Berkualitas dan Berkeadilan	Program Pencatatan Sipil	Persentase Dokumen Pencatatan Sipil	97,00%	Dinas Kependudukan Dan Pencatatan Sipil
Ketahanan Ekonomi Untuk Pertumbuhan Berkualitas dan Berkeadilan	Program Pengelolaan Informasi Administrasi Kependudukan	Cakupan ketersediaan database kependudukan	99,00%	Dinas Kependudukan Dan Pencatatan Sipil
Ketahanan Ekonomi Untuk Pertumbuhan Berkualitas dan Berkeadilan	Program Pengelolaan Informasi Administrasi Kependudukan	Jumlah OPD yang telah memanfaatkan data kependudukan berdasarkan janjian kerjasama	27 OPD	Dinas Kependudukan Dan Pencatatan Sipil
Ketahanan Ekonomi Untuk Pertumbuhan Berkualitas dan Berkeadilan	Program Pengelolaan Profil Kependudukan	Jumlah Penerbitan Data Kependudukan	170 Buku	Dinas Kependudukan Dan Pencatatan Sipil

Ketahanan Ekonomi Untuk Pertumbuhan Berkualitas dan Berkeadilan	Program Penataan Desa	Persentase Desa yang Tertata dengan Baik	80,71 %	Dinas Pemberdayaan Masyarakat Dan Desa
Ketahanan Ekonomi Untuk Pertumbuhan Berkualitas dan Berkeadilan	Program Peningkatan Kerja Sama Desa	Cakupan pelaksanaan Kerjasama antar desa	100%	Dinas Pemberdayaan Masyarakat Dan Desa
Ketahanan Ekonomi Untuk Pertumbuhan Berkualitas dan Berkeadilan	Program Administrasi Pemerintahan Desa	Persentase Desa dengan Pengelolaan Administrasi dengan baik	80,71%	Dinas Pemberdayaan Masyarakat Dan Desa
Ketahanan Ekonomi Untuk Pertumbuhan Berkualitas dan Berkeadilan	Program Pemberdayaan Lembaga Kemasyarakatan, Lembaga Adat Dan Masyarakat Hukum Adat	Persentase Peranan Lembaga Kemasyarakatan Desa, Lembaga Adat dan Masyarakat Dalam Membangun Desa	100%	Dinas Pemberdayaan Masyarakat Dan Desa
Sumber Daya Manusia Berkualitas dan Berdaya Saing	Program Pengendalian Penduduk	Cakupan Penyerasian Kebijakan Pengendalian Penduduk Terhadap Program KKBPK	21,50%	Dinas Pengendalian Penduduk, Keluarga Berencana Dan Pemberdayaan Perempuan Dan Perlindungan Anak
Sumber Daya Manusia Berkualitas dan Berdaya Saing	Program Pembinaan Keluarga Berencana (KB)	Cakupan Pembinaan Keluarga Berencana (KB)	46,92%	Dinas Pengendalian Penduduk, Keluarga Berencana Dan Pemberdayaan Perempuan Dan Perlindungan Anak
Sumber Daya Manusia Berkualitas dan Berdaya Saing	Program Pemberdayaan Dan Peningkatan Keluarga Sejahtera (KS)	Cakupan Pemberdayaan dan Peningkatan Kualitas Keluarga	100%	Dinas Pengendalian Penduduk, Keluarga Berencana Dan Pemberdayaan Perempuan Dan Perlindungan Anak
Infrastruktur untuk Mendukung Pengembangan Ekonomi dan Pelayanan Dasar, Pengembangan Wilayah untuk Mengurangi Kesenjangan,	Program Penyelenggaraan Lalu Lintas Dan Angkutan Jalan (LLAJ)	Persentase Sarana dan Prasarana Fasilitas LLAJ yang Sesuai Standar	80,29 %	Dinas Perhubungan

Lingkungan Hidup, Ketahanan Bencana dan Perubahan Iklim				
Infrastruktur untuk Mendukung Pengembangan Ekonomi dan Pelayanan Dasar, Pengembangan Wilayah untuk Mengurangi Kesenjangan, Lingkungan Hidup, Ketahanan Bencana dan Perubahan Iklim	Program Pengelolaan Pelayaran	Cakupan Ketersediaan Sarana dan Prasarana Perhubungan	75,00%	Dinas Perhubungan
Revolusi Mental Dan Pembangunan Kebudayaan	Program Pengelolaan Informasi Dan Komunikasi Publik	Persentase layanan publik berbasis elektronik yang terintegrasi	100 %	Dinas Komunikasi, Informatika, Persandian Dan Statistik
Revolusi Mental Dan Pembangunan Kebudayaan	Program Pengelolaan Aplikasi Informatika	Persentase jumlah aplikasi PD yang jaringan aplikasinya diawasi oleh Dinas Kominfopers kab. inhil	74,00%	Dinas Komunikasi, Informatika, Persandian Dan Statistik
Infrastruktur untuk Mendukung Pengembangan Ekonomi dan Pelayanan Dasar, Pengembangan Wilayah untuk Mengurangi Kesenjangan, Lingkungan Hidup, Ketahanan Bencana dan Perubahan Iklim	Program Pelayanan Izin Usaha Simpan Pinjam	Persentase Jumlah Koperasi Simpan Pinjam yang memiliki izin	43,00%	Dinas Koperasi Dan Usaha Kecil Dan Menengah
Infrastruktur untuk Mendukung Pengembangan Ekonomi dan Pelayanan Dasar, Pengembangan Wilayah untuk Mengurangi Kesenjangan, Lingkungan Hidup, Ketahanan Bencana dan Perubahan Iklim	Program Pengawasan Dan Pemeriksaan Koperasi	Persentase Koperasi yang aktif	71,00%	Dinas Koperasi Dan Usaha Kecil Dan Menengah
Infrastruktur untuk Mendukung Pengembangan Ekonomi dan Pelayanan Dasar, Pengembangan Wilayah untuk Mengurangi Kesenjangan,	Program Penilaian Kesehatan KSP/USP Koperasi	Persentase peningkatan Usaha Mikro yang menjadi wirasausaha	15 UMKM	Dinas Koperasi Dan Usaha Kecil Dan Menengah

Lingkungan Hidup, Ketahanan Bencana dan Perubahan Iklim				
Infrastruktur untuk Mendukung Pengembangan Ekonomi dan Pelayanan Dasar, Pengembangan Wilayah untuk Mengurangi Kesenjangan, Lingkungan Hidup, Ketahanan Bencana dan Perubahan Iklim	Program Pendidikan Dan Latihan Perkoperasian	Cakupan Koperasi yang Memiliki Kompetensi Berdaya Saing	75,00%	Dinas Koperasi Dan Usaha Kecil Dan Menengah
Infrastruktur untuk Mendukung Pengembangan Ekonomi dan Pelayanan Dasar, Pengembangan Wilayah untuk Mengurangi Kesenjangan, Lingkungan Hidup, Ketahanan Bencana dan Perubahan Iklim	Program Pemberdayaan Dan Perlindungan Koperasi	Jumlah Koperasi yang Mandiri	5 Koperasi	Dinas Koperasi Dan Usaha Kecil Dan Menengah
Infrastruktur untuk Mendukung Pengembangan Ekonomi dan Pelayanan Dasar, Pengembangan Wilayah untuk Mengurangi Kesenjangan, Lingkungan Hidup, Ketahanan Bencana dan Perubahan Iklim	Program Pemberdayaan Usaha Menengah, Usaha Kecil, Dan Usaha Mikro (UMKM)	Persentese Usaha Mikro dan Kecil	72,00%	Dinas Koperasi Dan Usaha Kecil Dan Menengah
Infrastruktur untuk Mendukung Pengembangan Ekonomi dan Pelayanan Dasar, Pengembangan Wilayah untuk Mengurangi Kesenjangan, Lingkungan Hidup, Ketahanan Bencana dan Perubahan Iklim	Program Pengembangan Umkm	Persentase Jumlah Unit Usaha Yang Di Fasilitasi Dalam Pengembangan Usaha	65,00%	Dinas Koperasi Dan Usaha Kecil Dan Menengah

Infrastruktur untuk Mendukung Pengembangan Ekonomi dan Pelayanan Dasar, Pengembangan Wilayah untuk Mengurangi Kesenjangan, Lingkungan Hidup, Ketahanan Bencana dan Perubahan Iklim	Program Pengembangan Iklim Penanaman Modal	Tingkat Pengembangan Iklim Penanaman Modal	10,00%	Dinas Penanaman Modal Dan Pelayanan Terpadu Satu Pintu
Infrastruktur untuk Mendukung Pengembangan Ekonomi dan Pelayanan Dasar, Pengembangan Wilayah untuk Mengurangi Kesenjangan, Lingkungan Hidup, Ketahanan Bencana dan Perubahan Iklim	Program Promosi Penanaman Modal	Jumlah Pelaku Usaha yang berminat melakukan investasi	20 Pelaku Usaha	Dinas Penanaman Modal Dan Pelayanan Terpadu Satu Pintu
Infrastruktur untuk Mendukung Pengembangan Ekonomi dan Pelayanan Dasar, Pengembangan Wilayah untuk Mengurangi Kesenjangan, Lingkungan Hidup, Ketahanan Bencana dan Perubahan Iklim	Program Pelayanan Penanaman Modal	Persentase Kesesuaian Waktu Layanan Izin	85,00%	Dinas Penanaman Modal Dan Pelayanan Terpadu Satu Pintu
Infrastruktur untuk Mendukung Pengembangan Ekonomi dan Pelayanan Dasar, Pengembangan Wilayah untuk Mengurangi Kesenjangan, Lingkungan Hidup, Ketahanan Bencana dan Perubahan Iklim	Program Pengendalian Pelaksanaan Penanaman Modal	Tingkat Kedisipilinan Pelaporan Kegiatan Penanaman Modal yang Terlaksana	85,00%	Dinas Penanaman Modal Dan Pelayanan Terpadu Satu Pintu
Infrastruktur untuk Mendukung Pengembangan Ekonomi dan Pelayanan Dasar, Pengembangan Wilayah untuk Mengurangi Kesenjangan, Lingkungan Hidup, Ketahanan Bencana dan Perubahan Iklim	Program Pengelolaan Data Dan Sistem Informasi Penanaman Modal	Indeks Kepuasan Masyarakat (IKM) terhadap Sistem Informasi Penanaman Modal	90,20 %	Dinas Penanaman Modal Dan Pelayanan Terpadu Satu Pintu

Sumber Daya Manusia Berkualitas dan Berdaya Saing	Program Pengembangan Kapasitas Daya Saing Kepemudaan	Jumlah Wirausaha Muda yang Berkembang	10 Orang	Dinas Pariwisata, Pemuda Dan Olahraga, Dan Kebudayaan
Sumber Daya Manusia Berkualitas dan Berdaya Saing	Program Pengembangan Kapasitas Kepramukaan	Cakupan organisasi kepramukaan yang dibina	100 %	Dinas Pariwisata, Pemuda Dan Olahraga, Dan Kebudayaan
Revolusi Mental Dan Pembangunan Kebudayaan	Program Penyelenggaraan Statistik Sektoral	Persentase dokumen data statistik daerah yang tepat waktu	100 %	Dinas Komunikasi, Informatika, Persandian Dan Statistik
Revolusi Mental Dan Pembangunan Kebudayaan	Program Penyelenggaraan Persandian Untuk Pengamanan Informasi	Persentase terciptanya pengamanan informasi pemerintah daerah	37,00%	Dinas Komunikasi, Informatika, Persandian Dan Statistik
Sumber Daya Manusia Berkualitas dan Berdaya Saing	Program Pengembangan Kebudayaan	Jumlah Objek Pemajuan Kebudayaan yang dilindungi dan dikembangkan	3 Objek	Dinas Pariwisata, Pemuda Dan Olahraga, Dan Kebudayaan
Sumber Daya Manusia Berkualitas dan Berdaya Saing	Program Pengembangan Kesenian Tradisional	Jumlah kesenian tradisional yang berkembang	2 Jenis	Dinas Pariwisata, Pemuda Dan Olahraga, Dan Kebudayaan
Sumber Daya Manusia Berkualitas dan Berdaya Saing	Program Pelestarian Dan Pengelolaan Cagar Budaya	Jumlah cagar budaya yang dilindungi	2 Objek	Dinas Pariwisata, Pemuda Dan Olahraga, Dan Kebudayaan
Sumber Daya Manusia Berkualitas dan Berdaya Saing	Program Pengelolaan Permuseuman	Persentase kepuasan masyarakat terhadap museum	80,00%	Dinas Pariwisata, Pemuda Dan Olahraga, Dan Kebudayaan
Sumber Daya Manusia Berkualitas dan Berdaya Saing	Program Pembinaan Perpustakaan	Persentase peningkatan jumlah pengunjung perpustakaan	43,00%	Dinas Perpustakaan Dan Arsip Daerah
Sumber Daya Manusia Berkualitas dan Berdaya Saing	Program Pelestarian Koleksi Nasional Dan Naskah Kuno	Peningkatan jumlah koleksi nasional dan naskah kuno yang dilestarikan	3 Eksemplar	Dinas Perpustakaan Dan Arsip Daerah

Sumber Daya Manusia Berkualitas dan Berdaya Saing	Program Pengelolaan Arsip	Persentase Perangkat Daerah yang mengelola arsip secara baku.	19,40%	Dinas Perpustakaan Dan Arsip Daerah
Sumber Daya Manusia Berkualitas dan Berdaya Saing	Program Perlindungan Dan Penyelamatan Arsip	Persentase Arsip sesuai dengan Standar Baku yang dikelola pada tahun berkenaan	100%	Dinas Perpustakaan Dan Arsip Daerah
Sumber Daya Manusia Berkualitas dan Berdaya Saing	Program Perizinan Penggunaan Arsip	Persentase perizinan penggunaan arsip yang diberikan sesuai SOP	100%	Dinas Perpustakaan Dan Arsip Daerah
Infrastruktur untuk Mendukung Pengembangan Ekonomi dan Pelayanan Dasar, Pengembangan Wilayah untuk Mengurangi Kesenjangan, Lingkungan Hidup, Ketahanan Bencana dan Perubahan Iklim	Program Pengelolaan Perikanan Tangkap	Jumlah produksi perikanan tangkap	72.000 Ton	Dinas Perikanan
Infrastruktur untuk Mendukung Pengembangan Ekonomi dan Pelayanan Dasar, Pengembangan Wilayah untuk Mengurangi Kesenjangan, Lingkungan Hidup, Ketahanan Bencana dan Perubahan Iklim	Program Pengelolaan Perikanan Budidaya	Jumlah Total Produksi Perikanan Budidaya	5.000 Ton	Dinas Perikanan
Infrastruktur untuk Mendukung Pengembangan Ekonomi dan Pelayanan Dasar, Pengembangan Wilayah untuk Mengurangi Kesenjangan, Lingkungan Hidup, Ketahanan Bencana dan Perubahan Iklim	Program Pengolahan Dan Pemasaran Hasil Perikanan	Ketersediaan pangan dan konsumsi ikan perkapita pertahun	40,15 Kg/KAP/TH	Dinas Perikanan
Infrastruktur untuk Mendukung Pengembangan Ekonomi dan Pelayanan Dasar, Pengembangan Wilayah untuk	Program Peningkatan Daya Tarik Destinasi Pariwisata	Persentase Daya Tarik Destinasi Pariwisata yang ditingkatkan	40,00%	Dinas Pariwisata, Pemuda Dan Olahraga, Dan Kebudayaan

Mengurangi Kesenjangan, Lingkungan Hidup, Ketahanan Bencana dan Perubahan Iklim				
Infrastruktur untuk Mendukung Pengembangan Ekonomi dan Pelayanan Dasar, Pengembangan Wilayah untuk Mengurangi Kesenjangan, Lingkungan Hidup, Ketahanan Bencana dan Perubahan Iklim	Program Pemasaran Pariwisata	Persentase Destinasi Pariwisata Kabupaten yang dipromosikan	50,00%	Dinas Pariwisata, Pemuda Dan Olahraga, Dan Kebudayaan
Infrastruktur untuk Mendukung Pengembangan Ekonomi dan Pelayanan Dasar, Pengembangan Wilayah untuk Mengurangi Kesenjangan, Lingkungan Hidup, Ketahanan Bencana dan Perubahan Iklim	Program Pengembangan Sumber Daya Pariwisata Dan Ekonomi Kreatif	Persentase SDM Pariwisata dan Ekonomi Kreatif yang berkembang	25 %	Dinas Pariwisata, Pemuda Dan Olahraga, Dan Kebudayaan
Infrastruktur untuk Mendukung Pengembangan Ekonomi dan Pelayanan Dasar, Pengembangan Wilayah untuk Mengurangi Kesenjangan, Lingkungan Hidup, Ketahanan Bencana dan Perubahan Iklim	Program Penyediaan Dan Pengembangan Sarana Pertanian	Persentase Peningkatan Penggunaan Produk dalam Negeri Bidang Prasarana Sarana dan Penyuluhan	15,00%	Dinas Pangan, Tanaman Pangan, Hortikultura, Dan Peternakan
Infrastruktur untuk Mendukung Pengembangan Ekonomi dan Pelayanan Dasar, Pengembangan Wilayah untuk Mengurangi Kesenjangan, Lingkungan Hidup, Ketahanan Bencana dan Perubahan Iklim	Program Penyediaan Dan Pengembangan Prasarana Pertanian	Persentase Ketersediaan Prasarana Pertanian	2,00%	Dinas Pangan, Tanaman Pangan, Hortikultura, Dan Peternakan
Infrastruktur untuk Mendukung Pengembangan Ekonomi dan Pelayanan Dasar,	Program Pengendalian Kesehatan Hewan Dan	Persentase Penurunan Kejadian dan Jumlah Kasus Penyakit Hewan Menular	4,50%	Dinas Pangan, Tanaman Pangan, Hortikultura, Dan Peternakan

Pengembangan Wilayah untuk Mengurangi Kesenjangan, Lingkungan Hidup, Ketahanan Bencana dan Perubahan Iklim	Kesehatan Masyarakat Veteriner			
Infrastruktur untuk Mendukung Pengembangan Ekonomi dan Pelayanan Dasar, Pengembangan Wilayah untuk Mengurangi Kesenjangan, Lingkungan Hidup, Ketahanan Bencana dan Perubahan Iklim	Program Pengendalian Dan Penanggulangan Bencana Pertanian	Persentase Penurunan Serangan OPT	10,00%	Dinas Pangan, Tanaman Pangan, Hortikultura, Dan Peternakan
Infrastruktur untuk Mendukung Pengembangan Ekonomi dan Pelayanan Dasar, Pengembangan Wilayah untuk Mengurangi Kesenjangan, Lingkungan Hidup, Ketahanan Bencana dan Perubahan Iklim	Program Perizinan Usaha Pertanian	Cakupan Rekomendasi Izin Usaha Pertanian yang diterbitkan dan evaluasi	82,00%	Dinas Perkebunan
Infrastruktur untuk Mendukung Pengembangan Ekonomi dan Pelayanan Dasar, Pengembangan Wilayah untuk Mengurangi Kesenjangan, Lingkungan Hidup, Ketahanan Bencana dan Perubahan Iklim	Program Penyuluhan Pertanian	Persentase Kelembagaan (Kelompok Tani) yang Meningkat Kapasitasnya	20,00%	Dinas Pangan, Tanaman Pangan, Hortikultura, Dan Peternakan
Infrastruktur untuk Mendukung Pengembangan Ekonomi dan Pelayanan Dasar, Pengembangan Wilayah untuk Mengurangi Kesenjangan, Lingkungan Hidup, Ketahanan Bencana dan Perubahan Iklim	Program Perizinan Dan Pendaftaran Perusahaan	Persentase Perizinan dan Pendaftaran Perusahaan yang Direkomendasikan	100 %	Dinas Perdagangan Dan Perindustrian

Infrastruktur untuk Mendukung Pengembangan Ekonomi dan Pelayanan Dasar, Pengembangan Wilayah untuk Mengurangi Kesenjangan, Lingkungan Hidup, Ketahanan Bencana dan Perubahan Iklim	Program Peningkatan Sarana Distribusi Perdagangan	Persentase Ketersediaan Sarana dan Prasarana Distribusi Perdagangan yang representatif	100%	Dinas Perdagangan Dan Perindustrian
Infrastruktur untuk Mendukung Pengembangan Ekonomi dan Pelayanan Dasar, Pengembangan Wilayah untuk Mengurangi Kesenjangan, Lingkungan Hidup, Ketahanan Bencana dan Perubahan Iklim	Program Stabilisasi Harga Barang Kebutuhan Pokok Dan Barang Penting	Persentase Stabilitasn dan jumlah ketersediaan Harga barang kebutuhan pokok	75,00%	Dinas Perdagangan Dan Perindustrian
Infrastruktur untuk Mendukung Pengembangan Ekonomi dan Pelayanan Dasar, Pengembangan Wilayah untuk Mengurangi Kesenjangan, Lingkungan Hidup, Ketahanan Bencana dan Perubahan Iklim	Program Pengembangan Ekspor	Ekspor Bersih Perdagangan	490 US$	Dinas Perdagangan Dan Perindustrian
Infrastruktur untuk Mendukung Pengembangan Ekonomi dan Pelayanan Dasar, Pengembangan Wilayah untuk Mengurangi Kesenjangan, Lingkungan Hidup, Ketahanan Bencana dan Perubahan Iklim	Program Standardisasi Dan Perlindungan Konsumen	Persentase alat-alat ukur, takar, timbang dan perlengkapannya (UTTP) bertanda tera sah yang berlaku	50,00%	Dinas Perdagangan Dan Perindustrian
Infrastruktur untuk Mendukung Pengembangan Ekonomi dan Pelayanan Dasar, Pengembangan Wilayah untuk Mengurangi Kesenjangan, Lingkungan Hidup, Ketahanan Bencana dan Perubahan Iklim	Program Penggunaan Dan Pemasaran Produk Dalam Negeri	Persentase Penggunaan Produk Dalam Negeri	60,00%	Dinas Perdagangan Dan Perindustrian

Infrastruktur untuk Mendukung Pengembangan Ekonomi dan Pelayanan Dasar, Pengembangan Wilayah untuk Mengurangi Kesenjangan, Lingkungan Hidup, Ketahanan Bencana dan Perubahan Iklim	Program Perencanaan Dan Pembangunan Industri	Cakupan Industri Kecil dan Menengah yang Dibina	100%	Dinas Perdagangan Dan Perindustrian
Infrastruktur untuk Mendukung Pengembangan Ekonomi dan Pelayanan Dasar, Pengembangan Wilayah untuk Mengurangi Kesenjangan, Lingkungan Hidup, Ketahanan Bencana dan Perubahan Iklim	Program Pengendalian Izin Usaha Industri	Cakupan Verifikasi Lapangan Izin Usaha Industri	100%	Dinas Perdagangan Dan Perindustrian
Infrastruktur untuk Mendukung Pengembangan Ekonomi dan Pelayanan Dasar, Pengembangan Wilayah untuk Mengurangi Kesenjangan, Lingkungan Hidup, Ketahanan Bencana dan Perubahan Iklim	Program Pengelolaan Sistem Informasi Industri Nasional	Cakupan Pemanfaatan Sistem Informasi Industri Nasional	100%	Dinas Perdagangan Dan Perindustrian
Ketahanan Ekonomi Untuk Pertumbuhan Berkualitas dan Berkeadilan	Program Pembangunan Kawasan Transmigrasi	Cakupan Bina Transmigrasi dan Penemapatan Transmigrasi	100 %	Dinas Ketenagakerjaan Dan Transmigrasi
Ketahanan Ekonomi Untuk Pertumbuhan Berkualitas dan Berkeadilan	Program Pengembangan Kawasan Transmigrasi	Cakupan Bina Transmigrasi	100 %	Dinas Ketenagakerjaan Dan Transmigrasi
Ketahanan Ekonomi Untuk Pertumbuhan Berkualitas dan Berkeadilan	Program Pemerintahan Dan Kesejahteraan Rakyat	Persentase Pembinaaan, Penataan dan Pengkoordinasian dalam Perumusan Kebijakan dan Penyelenggaraan di Bidang Pemerintahan dan Kesejahteraan Rakyat	100 %	Sekretariat Daerah

Revolusi Mental Dan Pembangunan Kebudayaan	Program Perekonomian Dan Pembangunan	Persentase Pembinaaan, Penataan dan Pengkoordinasian dalam Perumusan Kebijakan dan Penyelenggaraan di Bidang Perekonomian dan Pembangunan	100 %	Sekretariat Daerah
Revolusi Mental Dan Pembangunan Kebudayaan	Program Dukungan Pelaksanaan Tugas Dan Fungsi Dprd	Cakupan Dukungan Pelaksanaan Tugas dan Fungsi DPRD yang difasilitasi	100 %	Sekretariat DPRD
Revolusi Mental Dan Pembangunan Kebudayaan	Program Perencanaan, Pengendalian Dan Evaluasi Pembangunan Daerah	Penjabaran Konsistensi Program RPD kedalam RKPD Kab. Inhil	100 %	Badan Perencanaan Pembangunan Daerah
Revolusi Mental Dan Pembangunan Kebudayaan	Program Koordinasi Dan Sinkronisasi Perencanaan Pembangunan Daerah	Cakupan Pengkoordinasian penyusunan dokumen perencanaan pembangunan daerah dan Perangkat daerah (RPJPD, RPD,RENSTRA RKPD dan RENJA)	100 %	Badan Perencanaan Pembangunan Daerah
Revolusi Mental Dan Pembangunan Kebudayaan	Program Pengelolaan Barang Milik Daerah	Persentase OPD yang menyampaikan Laporan Aset Tepat Waktu	100 %	Badan Keuangan Dan Aset Daerah
Revolusi Mental Dan Pembangunan Kebudayaan	Program Pengelolaan Pendapatan Daerah	Tingkat Pertumbuhan Pajak Daerah	2 %	Badan Pendapatan Daerah
Revolusi Mental Dan Pembangunan Kebudayaan	Program Kepegawaian Daerah	Persentase Pelayanan ASN yg Terselesaikan	100 %	Badan Kepegawaian Dan Pengembangan Sumberdaya Manusia
Revolusi Mental Dan Pembangunan Kebudayaan	Program Pengembangan Sumber Daya Manusia	Persentase ASN yang mengikuti Pendidikan dan Pelatihan	52,00%	Badan Kepegawaian Dan Pengembangan Sumberdaya Manusia
Revolusi Mental Dan Pembangunan Kebudayaan	Program Penelitian Dan Pengembangan Daerah	Persentase pemanfaatan hasil kelitbangan	100 %	Badan Perencanaan Pembangunan Daerah

Stabilitas Polhukhankam dan Transformasi Pelayanan Publik	Program Penyelenggaraan Pengawasan	Persentase Laporan Hasil Pemeriksaan / Pengawasan yang diselesaikan	70,00%	Inspektorat Daerah
Revolusi Mental Dan Pembangunan Kebudayaan	Program Perumusan Kebijakan, Pendampingan Dan Asistensi	Persentase kepatuhan perangkat daerah terhadap peraturan perundang-undangan	71,00%	Inspektorat Daerah
Revolusi Mental Dan Pembangunan Kebudayaan	Program Penyelenggaraan Pemerintahan Dan Pelayanan Publik	Persentase Pelayanan Publik yang diselesaikan	100 %	Kecamatan
Revolusi Mental Dan Pembangunan Kebudayaan	Program Pemberdayaan Masyarakat Desa Dan Kelurahan	Tingkat Partisipasi Masyarakat dalam Pembangunan dikecamatan	100 %	Kecamatan
Revolusi Mental Dan Pembangunan Kebudayaan	Program Koordinasi Ketentraman Dan Ketertiban Umum	Cakupan Pelayanan Ketentraman dan Ketertiban yang di selesaikan	100 %	Kecamatan
Revolusi Mental Dan Pembangunan Kebudayaan	Program Penyelenggaraan Urusan Pemerintahan Umum	Persentase Penyelengaraan Urusan Pemerintahan Umum yang di selesaikan	100 %	Kecamatan
Revolusi Mental Dan Pembangunan Kebudayaan	Program Pembinaan Dan Pengawasan Pemerintahan Desa	Persentase Desa/Kelurahan yang Tertib Administrasi	100 %	Kecamatan
Revolusi Mental Dan Pembangunan Kebudayaan	Program Penguatan Ideologi Pancasila Dan Karakter Kebangsaan	Persentase Pelaksanaan Penguatan Ideologi Pancasila dan karakter kebangsaan	100 %	Badan Kesatuan Bangsa Dan Politik
Revolusi Mental Dan Pembangunan Kebudayaan	Program Pemberdayaan Dan Pengawasan Organisasi Kemasyarakatan	Persentase Pembinaan dan pengawasan organisasi kemasyarakatan yang terdaftar dan teregister di Kabupaten Inhil	100 %	Badan Kesatuan Bangsa Dan Politik

Revolusi Mental Dan Pembangunan Kebudayaan	Program Pembinaan Dan Pengembangan Ketahanan Ekonomi, Sosial, Dan Budaya	Persentase penanganan ketahanan ekonomi, sosial dan budaya	100 %	Badan Kesatuan Bangsa Dan Politik
Revolusi Mental Dan Pembangunan Kebudayaan	Program Peningkatan Kewaspadaan Nasional Dan Peningkatan Kualitas Dan Fasilitasi Penanganan Konflik Sosial	Persentase penyelesaian konflik yang di fasilitasi	100 %	Badan Kesatuan Bangsa Dan Politik

Tabel 4.9

Persandingan Antara Prioritas Propinsi Dengan Prioritas Kabupaten, Serta Perangkat Daerah Penanggung jawab

Prioritas Propinsi	Prioritas Kabupaten	Program	Indikator Kinerja Program	Target	Perangkat Daerah
Daya Saing Daerah	Peningkatan akses layanan pendidikan berbasis IT	Program Pengelolaan Pendidikan	APK PAUD	91,50%	Dinas Pendidikan
Daya Saing Daerah	Peningkatan akses layanan pendidikan berbasis IT	Program Pengelolaan Pendidikan	APK SD	105,90%	Dinas Pendidikan
Daya Saing Daerah	Peningkatan akses layanan pendidikan berbasis IT	Program Pengelolaan Pendidikan	APK SMP	104,10%	Dinas Pendidikan
Daya Saing Daerah	Peningkatan akses layanan pendidikan berbasis IT	Program Pengelolaan Pendidikan	Angka Partisipasi Murni (APM) SD/MI/Paket A	100 %	Dinas Pendidikan
Daya Saing Daerah	Peningkatan akses layanan pendidikan berbasis IT	Program Pengelolaan Pendidikan	Angka Partisipasi Murni (APM) SMP/MTs/Paket B	100 %	Dinas Pendidikan
Daya Saing Daerah	Peningkatan akses layanan pendidikan berbasis IT	Program Pengembangan Kurikulum	Persentase Satuan Pendidikan Dasar Menerapkan Kurikulum sesuai Standar	99,00%	Dinas Pendidikan
Daya Saing Daerah	Peningkatan akses layanan pendidikan berbasis IT	Program Pengembangan Kurikulum	Persentase Satuan Pendidikan Anak Usia Dini dan Pendidikan Non Formal Menerapkan Kurikulum sesuai Standar	70,00%	Dinas Pendidikan

Daya Saing Daerah	Peningkatan akses layanan pendidikan berbasis IT	Program Pendidik Dan Tenaga Kependidikan	Rasio Guru Satuan Pendidikan Dasar, PAUD, dan Pendidikan Nonformal/ Kesetaraan terhadap Rombel	87,00%	Dinas Pendidikan
Daya Saing Daerah	Pemerataan kualitas layanan kesehatan	Program Pemenuhan Upaya Kesehatan Perorangan Dan Upaya Kesehatan Masyarakat	Persentase Layanan Kesehatan yang memenuhi Standar Pelayanan Minimal (SPM)	100%	Dinas Kesehatan
Daya Saing Daerah	Pemerataan kualitas layanan kesehatan	Program Pemenuhan Upaya Kesehatan Perorangan Dan Upaya Kesehatan Masyarakat	Persentase Layanan Kesehatan yang sesuai standar	80,00%	Rumah Sakit Umum Puri Husada Tembilahan
Daya Saing Daerah	Pemerataan kualitas layanan kesehatan	Program Pemenuhan Upaya Kesehatan Perorangan Dan Upaya Kesehatan Masyarakat	Persentase layanan kesehatan yang sesuai standar	80,00%	Rumah Sakit Umum Daerah Raja Musa
Daya Saing Daerah	Pemerataan kualitas layanan kesehatan	Program Pemenuhan Upaya Kesehatan Perorangan Dan Upaya Kesehatan Masyarakat	Persentase layanan kesehatan yang sesuai standar	80,00%	Rumah Sakit Umum Daerah Tengku Sulung
Daya Saing Daerah	Pemerataan kualitas layanan kesehatan	Program Peningkatan Kapasitas Sumber Daya Manusia Kesehatan	Persentase Sumberdaya Kesehatan (SDMK) Yang Memiliki Kompetensi	78,00%	Dinas Kesehatan
Daya Saing Daerah	Pemerataan kualitas layanan kesehatan	Program Sediaan Farmasi, Alat Kesehatan Dan Makanan Minuman	Cakupan Ketersediaan Obat Obatan, Alat Kesehatan dan makanan serta minuman sesuai Standar	80,00%	Dinas Kesehatan
Daya Saing Daerah	Pemerataan kualitas layanan kesehatan	Program Pemberdayaan Masyarakat Bidang Kesehatan	Cakupan pemberdayaan masyarakat bidang kesehatan	80,00%	Dinas Kesehatan
Daya Saing Daerah	Upaya pengembangan perkebunan kelapa rakyat dan digitalisasi Pengembangan kawasan terpadu guna menguatkan pembangunan agribisnis	Program Pengelolaan Sumber Daya Air (SDA)	Luas kawasan permukiman rawan banjir yang terlindungi oleh infrastruktur pengendalian banjir di WS Kewenangan Kab/Kota	12,2 Ha	Dinas Pekerjaan Umum Dan Tata Ruang

Daya Saing Daerah	Upaya pengembangan perkebunan kelapa rakyat dan digitalisasi Pengembangan kawasan terpadu guna menguatkan pembangunan agribisnis	Program Pengelolaan Dan Pengembangan Sistem Penyediaan Air Minum	Proporsi jumlah Peduduk dengan akses berkelanjutan terhadap air minum layak, perkotaan dan pedesaan	29,55 %	Dinas Pekerjaan Umum Dan Tata Ruang
Daya Saing Daerah	Upaya pengembangan perkebunan kelapa rakyat dan digitalisasi Pengembangan kawasan terpadu guna menguatkan pembangunan agribisnis	Program Pengelolaan Dan Pengembangan Sistem Air Limbah	Proporsi jumlah rumah tangga dengan akses berkelanjutan terhadap sanitasi layak, perkotaan	10 Unit	Dinas Pekerjaan Umum Dan Tata Ruang
Daya Saing Daerah	Upaya pengembangan perkebunan kelapa rakyat dan digitalisasi Pengembangan kawasan terpadu guna menguatkan pembangunan agribisnis	Program Penataan Bangunan Gedung	Jumlah PBG Bangunan Gedung yang diterbitkan Pertahun	80 Unit	Dinas Pekerjaan Umum Dan Tata Ruang
Daya Saing Daerah	Upaya pengembangan perkebunan kelapa rakyat dan digitalisasi Pengembangan kawasan terpadu guna menguatkan pembangunan agribisnis	Program Penyelenggaraan Jalan	Proporsi Panjang jalan dalam kondisi mantap	57,25%	Dinas Pekerjaan Umum Dan Tata Ruang
Daya Saing Daerah	Upaya pengembangan perkebunan kelapa rakyat dan digitalisasi Pengembangan kawasan terpadu guna menguatkan pembangunan agribisnis	Program Pengembangan Jasa Konstruksi	Persentase SDM jasa Konstruksi yang terlatih	50 %	Dinas Pekerjaan Umum Dan Tata Ruang
Daya Saing Daerah	Upaya pengembangan perkebunan kelapa rakyat dan digitalisasi Pengembangan kawasan terpadu guna menguatkan pembangunan agribisnis	Program Penyelenggaraan Penataan Ruang	Persentase Ketaatan Terhadap Peraturan Tata Ruang	5,00%	Dinas Pekerjaan Umum Dan Tata Ruang
Daya Saing Daerah	Upaya pengembangan perkebunan kelapa rakyat dan digitalisasi Pengembangan kawasan terpadu guna menguatkan pembangunan agribisnis	Program Pengembangan Perumahan	Cakupan ketersediaan Pengembangan Perumahan	0,90%	Dinas Perumahan Dan Kawasan Permukiman

Daya Saing Daerah	Upaya pengembangan perkebunan kelapa rakyat dan digitalisasi Pengembangan kawasan terpadu guna menguatkan pembangunan agribisnis	Program Kawasan Permukiman	Persentase Areal Kawasan Kumuh	0,54 %	Dinas Perumahan Dan Kawasan Permukiman
Daya Saing Daerah	Upaya pengembangan perkebunan kelapa rakyat dan digitalisasi Pengembangan kawasan terpadu guna menguatkan pembangunan agribisnis	Program Perumahan Dan Kawasan Permukiman Kumuh	Persentase Luas Kawasan Permukiman yang tertangani	13,65 %	Dinas Perumahan Dan Kawasan Permukiman
Daya Saing Daerah	Upaya pengembangan perkebunan kelapa rakyat dan digitalisasi Pengembangan kawasan terpadu guna menguatkan pembangunan agribisnis	Program Peningkatan Pelayanan Sertifikasi, Kualifikasi, Klasifikasi, Dan Registrasi Bidang Perumahan Dan Kawasan Permukiman	Persentase Peningkatan Palayanan Sertifikasi, Kualifikasi, Klasifikasi dan Registrasi Bidang Perumahan dan Kawasan Permukiman	0,33%	Dinas Perumahan Dan Kawasan Permukiman
Kesejahteraan	Optimalisasi perlindungan sosial dan pemberdayaan masyarakat dalam rangka pengentasan kemiskinan	Program Peningkatan Ketenteraman Dan Ketertiban Umum	Persentase penurunan pelanggaran ketertiban umum dan ketentraman masyarakat	3 %	Satuan Polisi Pamong Praja
Kesejahteraan	Optimalisasi perlindungan sosial dan pemberdayaan masyarakat dalam rangka pengentasan kemiskinan	Program Penanggulangan Bencana	Cakupan Pelayanan/Penanganan Kebencanaan	100 %	Badan Penanggulangan Bencana Daerah
Kesejahteraan	Optimalisasi perlindungan sosial dan pemberdayaan masyarakat dalam rangka pengentasan kemiskinan	Program Pencegahan, Penanggulangan, Penyelamatan Kebakaran Dan Penyelamatan Non Kebakaran	Persentase Warganegara yang memperoleh pelayanan kebakaran dan non kebakaran	100 %	Dinas Pemadam Kebakaran Dan Penyelamatan
Kesejahteraan	Optimalisasi perlindungan sosial dan pemberdayaan masyarakat dalam rangka pengentasan kemiskinan	Program Pemberdayaan Sosial	Persentase PPKS yang Menerima Program Pemberdayaan Sosial	100 %	Dinas Sosial

Kesejahteraan	Optimalisasi perlindungan sosial dan pemberdayaan masyarakat dalam rangka pengentasan kemiskinan	Program Penanganan Warga Negara Migran Korban Tindak Kekerasan	Persentase Korban Tindak Kekerasan yang Menerima Bantuan Sosial	100 %	Dinas Sosial
Kesejahteraan	Optimalisasi perlindungan sosial dan pemberdayaan masyarakat dalam rangka pengentasan kemiskinan	Program Rehabilitasi Sosial	Persentase PPKS yang Memperoleh Rehabilitasi Sosial	100 %	Dinas Sosial
Kesejahteraan	Optimalisasi perlindungan sosial dan pemberdayaan masyarakat dalam rangka pengentasan kemiskinan	Program Perlindungan Dan Jaminan Sosial	Persentase PPKS yang Mendapat Perlindungan Jaminan Sosial	100 %	Dinas Sosial
Kesejahteraan	Optimalisasi perlindungan sosial dan pemberdayaan masyarakat dalam rangka pengentasan kemiskinan	Program Penanganan Bencana	Persentase Korban Bencana yang Menerima Bantuan Sosial Selama Masa Tanggap Darurat	100 %	Dinas Sosial
Kesejahteraan	Optimalisasi perlindungan sosial dan pemberdayaan masyarakat dalam rangka pengentasan kemiskinan	Program Pengelolaan Taman Makam Pahlawan	Persentase Taman Makam Pahlawan yang Terkelola	100 %	Dinas Sosial
Kesejahteraan	Optimalisasi perlindungan sosial dan pemberdayaan masyarakat dalam rangka pengentasan kemiskinan	Program Perencanaan Tenaga Kerja	Jumlah Dokumen Rencana Tenaga Kerja Makro yang disusun	1 Dokumen	Dinas Ketenagakerjaan Dan Transmigrasi
Kesejahteraan	Optimalisasi perlindungan sosial dan pemberdayaan masyarakat dalam rangka pengentasan kemiskinan	Program Pelatihan Kerja Dan Produktivitas Tenaga Kerja	Persentase pencari kerja yang mendapat pelatihan	83,00%	Dinas Ketenagakerjaan Dan Transmigrasi
Kesejahteraan	Optimalisasi perlindungan sosial dan pemberdayaan masyarakat dalam rangka pengentasan kemiskinan	Program Penempatan Tenaga Kerja	Persentase Tenaga kerja yang ditempatkan (dalam dan luar negeri) melalui mekanisme layanan Antar Kerja dalam wilayah kabupaten/kota	6,50%	Dinas Ketenagakerjaan Dan Transmigrasi

Kesejahteraan	Optimalisasi perlindungan sosial dan pemberdayaan masyarakat dalam rangka pengentasan kemiskinan	Program Hubungan Industrial	Persentase perusahaan yang sudah mempunyai sarana hubungan industrial	35,00%	Dinas Ketenagakerjaan Dan Transmigrasi
Kesejahteraan	Optimalisasi perlindungan sosial dan pemberdayaan masyarakat dalam rangka pengentasan kemiskinan	Program Pengarusutamaan Gender Dan Pemberdayaan Perempuan	Cakupan pelaksanaan Pengarustamaan Gender dan Pemberdayaan Perempuan	40,00%	Dinas Pengendalian Penduduk, Keluarga Berencana Dan Pemberdayaan Perempuan Dan Perlindungan Anak
Kesejahteraan	Optimalisasi perlindungan sosial dan pemberdayaan masyarakat dalam rangka pengentasan kemiskinan	Program Perlindungan Perempuan	Cakupan Pelaksanaan Upaya Pencegahan Kekerasan Terhadap Perempuan	71,00%	Dinas Pengendalian Penduduk, Keluarga Berencana Dan Pemberdayaan Perempuan Dan Perlindungan Anak
Kesejahteraan	Optimalisasi perlindungan sosial dan pemberdayaan masyarakat dalam rangka pengentasan kemiskinan	Program Peningkatan Kualitas Keluarga	Cakupan Pembinaan dan Pemberdayaan Perempuan dan Anak dalam Upaya Peningkatan Kualitas Keluarga	70,00%	Dinas Pengendalian Penduduk, Keluarga Berencana Dan Pemberdayaan Perempuan Dan Perlindungan Anak
Kesejahteraan	Optimalisasi perlindungan sosial dan pemberdayaan masyarakat dalam rangka pengentasan kemiskinan	Program Pengelolaan Sistem Data Gender Dan Anak	Cakupan Kuantitas Penyajian Data Gender dan Anak	100 %	Dinas Pengendalian Penduduk, Keluarga Berencana Dan Pemberdayaan Perempuan Dan Perlindungan Anak
Kesejahteraan	Optimalisasi perlindungan sosial dan pemberdayaan masyarakat dalam rangka pengentasan kemiskinan	Program Pemenuhan Hak Anak (PHA)	Cakupan Penyediaan Pemenuhan Hak Anak	80,00%	Dinas Pengendalian Penduduk, Keluarga Berencana Dan Pemberdayaan Perempuan Dan Perlindungan Anak

Kesejahteraan	Optimalisasi perlindungan sosial dan pemberdayaan masyarakat dalam rangka pengentasan kemiskinan	Program Perlindungan Khusus Anak	Cakupan Pendampingan dan Perlindungan Anak	80,00%	Dinas Pengendalian Penduduk, Keluarga Berencana Dan Pemberdayaan Perempuan Dan Perlindungan Anak
Daya Saing Daerah	Upaya pengembangan perkebunan kelapa rakyat dan digitalisasi Pengembangan kawasan terpadu guna menguatkan pembangunan agribisnis	Program Pengelolaan Sumber Daya Ekonomi Untuk Kedaulatan Dan Kemandirian Pangan	Cakupan Infrastruktur dan Seluruh Pendukung Kemandirian Pangan yang Tersedia	76,00%	Dinas Pangan, Tanaman Pangan, Hortikultura, Dan Peternakan
Daya Saing Daerah	Upaya pengembangan perkebunan kelapa rakyat dan digitalisasi Pengembangan kawasan terpadu guna menguatkan pembangunan agribisnis	Program Peningkatan Diversifikasi Dan Ketahanan Pangan Masyarakat	Persentase Ketersediaan Pangan (Jumlah Cadangan Beras/Jagung Sesuai Kebutuhan)	83,50%	Dinas Pangan, Tanaman Pangan, Hortikultura, Dan Peternakan
Daya Saing Daerah	Upaya pengembangan perkebunan kelapa rakyat dan digitalisasi Pengembangan kawasan terpadu guna menguatkan pembangunan agribisnis	Program Peningkatan Diversifikasi Dan Ketahanan Pangan Masyarakat	Produktivitas Padi	41 Kuintal/Ha	Dinas Pangan, Tanaman Pangan, Hortikultura, Dan Peternakan
Daya Saing Daerah	Upaya pengembangan perkebunan kelapa rakyat dan digitalisasi Pengembangan kawasan terpadu guna menguatkan pembangunan agribisnis	Program Penanganan Kerawanan Pangan	Penanganan Daerah Rawan Pangan	30,00%	Dinas Pangan, Tanaman Pangan, Hortikultura, Dan Peternakan
Daya Saing Daerah	Upaya pengembangan perkebunan kelapa rakyat dan digitalisasi Pengembangan kawasan terpadu guna menguatkan pembangunan agribisnis	Program Pengawasan Keamanan Pangan	Pengawasan dan Pembinaan Keamanan Pangan	50,00%	Dinas Pangan, Tanaman Pangan, Hortikultura, Dan Peternakan
Daya Saing Daerah	Upaya pengembangan perkebunan kelapa rakyat dan digitalisasi Pengembangan kawasan terpadu	Program Perencanaan Lingkungan Hidup	Jumlah Dokumen Lingkungan yang disusun	1 Dokumen	Dinas Lingkungan Hidup Dan Kebersihan

	guna menguatkan pembangunan agribisnis				
Daya Saing Daerah	Upaya pengembangan perkebunan kelapa rakyat dan digitalisasi Pengembangan kawasan terpadu guna menguatkan pembangunan agribisnis	Program Pengendalian Pencemaran Dan/Atau Kerusakan Lingkungan Hidup	Indeks Kualitas Air (IKA)	54,89 Indeks	Dinas Lingkungan Hidup Dan Kebersihan
Daya Saing Daerah	Upaya pengembangan perkebunan kelapa rakyat dan digitalisasi Pengembangan kawasan terpadu guna menguatkan pembangunan agribisnis	Program Pengendalian Pencemaran Dan/Atau Kerusakan Lingkungan Hidup	Indeks Kualitas Udara (IKU)	91 ,71 Indeks	Dinas Lingkungan Hidup Dan Kebersihan
Daya Saing Daerah	Upaya pengembangan perkebunan kelapa rakyat dan digitalisasi Pengembangan kawasan terpadu guna menguatkan pembangunan agribisnis	Program Pengelolaan Keanekaragaman Hayati (KEHATI)	Persentase pemenuhan RTH yang memenuhi standar	35 %	Dinas Lingkungan Hidup Dan Kebersihan
Daya Saing Daerah	Upaya pengembangan perkebunan kelapa rakyat dan digitalisasi Pengembangan kawasan terpadu guna menguatkan pembangunan agribisnis	Program Pengendalian Bahan Berbahaya Dan Beracun (B3) Dan Limbah Bahan Berbahaya Dan Beracun (Limbah B3)	Persentase Kegiatan Usaha yang Melaporkan Pengelolaan Limbah B3	100 %	Dinas Lingkungan Hidup Dan Kebersihan
Daya Saing Daerah	Upaya pengembangan perkebunan kelapa rakyat dan digitalisasi Pengembangan kawasan terpadu guna menguatkan pembangunan agribisnis	Program Pembinaan Dan Pengawasan Terhadap Izin Lingkungan Dan Izin Perlindungan Dan Pengelolaan Lingkungan Hidup (PPLH)	Persentase ketaatan terhadap izin lingkungan, izin PPLH dan PUU LH dari Izin yang diterbitkanoleh Pemerintah Daerah	100 %	Dinas Lingkungan Hidup Dan Kebersihan
Daya Saing Daerah	Upaya pengembangan perkebunan kelapa rakyat dan digitalisasi Pengembangan kawasan terpadu guna menguatkan pembangunan agribisnis	Program Pengakuan Keberadaan Masyarakat Hukum Adat (MHA), Kearifan Lokal Dan Hak MHA Yang Terkait Dengan PPLH	Persentase Peningkatan Masyarakat/Kelompok Masyarakata dalam Pengelolaan Lingkungan Hidup	100 %	Dinas Lingkungan Hidup Dan Kebersihan

Daya Saing Daerah	Upaya pengembangan perkebunan kelapa rakyat dan digitalisasi Pengembangan kawasan terpadu guna menguatkan pembangunan agribisnis	Program Peningkatan Pendidikan, Pelatihan Dan Penyuluhan Lingkungan Hidup Untuk Masyarakat	Persentase Pelaksanaan Kegiatan Acara Penyuluhan/Peringatan Hari Lingkungan Hidup/ Pameran Lingkungan Hidup	100 %	Dinas Lingkungan Hidup Dan Kebersihan
Daya Saing Daerah	Upaya pengembangan perkebunan kelapa rakyat dan digitalisasi Pengembangan kawasan terpadu guna menguatkan pembangunan agribisnis	Program Penghargaan Lingkungan Hidup Untuk Masyarakat	Cakupan Penerima Penghargaan Lingkungan Hidup	100 %	Dinas Lingkungan Hidup Dan Kebersihan
Daya Saing Daerah	Upaya pengembangan perkebunan kelapa rakyat dan digitalisasi Pengembangan kawasan terpadu guna menguatkan pembangunan agribisnis	Program Penanganan Pengaduan Lingkungan Hidup	Persentase Pengaduan Masyarakat terkait lingkungan yang ditindaklanjuti	100 %	Dinas Lingkungan Hidup Dan Kebersihan
Daya Saing Daerah	Upaya pengembangan perkebunan kelapa rakyat dan digitalisasi Pengembangan kawasan terpadu guna menguatkan pembangunan agribisnis	Program Pengelolaan Persampahan	Persentase Timbulan Sampah yang ditangani	100 %	Dinas Lingkungan Hidup Dan Kebersihan
Kesejahteraan	Optimalisasi perlindungan sosial dan pemberdayaan masyarakat dalam rangka pengentasan kemiskinan	Program Pendaftaran Penduduk	Persentase Dokumen Pendaftaran Penduduk	99,90%	Dinas Kependudukan Dan Pencatatan Sipil
Kesejahteraan	Optimalisasi perlindungan sosial dan pemberdayaan masyarakat dalam rangka pengentasan kemiskinan	Program Pencatatan Sipil	Persentase Dokumen Pencatatan Sipil	97,00%	Dinas Kependudukan Dan Pencatatan Sipil
Kesejahteraan	Optimalisasi perlindungan sosial dan pemberdayaan masyarakat dalam rangka pengentasan kemiskinan	Program Pengelolaan Informasi Administrasi Kependudukan	Cakupan ketersediaan database kependudukan	99,00%	Dinas Kependudukan Dan Pencatatan Sipil
Kesejahteraan	Optimalisasi perlindungan sosial dan pemberdayaan masyarakat	Program Pengelolaan Informasi Administrasi Kependudukan	Jumlah OPD yang telah memanfaatkan data	27 OPD	Dinas Kependudukan Dan Pencatatan Sipil

	dalam rangka pengentasan kemiskinan		kependudukan berdasarkan janjian kerjasama		
Kesejahteraan	Optimalisasi perlindungan sosial dan pemberdayaan masyarakat dalam rangka pengentasan kemiskinan	Program Pengelolaan Profil Kependudukan	Jumlah Penerbitan Data Kependudukan	170 Buku	Dinas Kependudukan Dan Pencatatan Sipil
Kesejahteraan	Optimalisasi perlindungan sosial dan pemberdayaan masyarakat dalam rangka pengentasan kemiskinan	Program Penataan Desa	Persentase Desa yang Tertata dengan Baik	80,71 %	Dinas Pemberdayaan Masyarakat Dan Desa
Kesejahteraan	Optimalisasi perlindungan sosial dan pemberdayaan masyarakat dalam rangka pengentasan kemiskinan	Program Peningkatan Kerja Sama Desa	Cakupan pelaksanaan Kerjasama antar desa	100%	Dinas Pemberdayaan Masyarakat Dan Desa
Kesejahteraan	Optimalisasi perlindungan sosial dan pemberdayaan masyarakat dalam rangka pengentasan kemiskinan	Program Administrasi Pemerintahan Desa	Persentase Desa dengan Pengelolaan Administrasi dengan baik	80,71%	Dinas Pemberdayaan Masyarakat Dan Desa
Kesejahteraan	Optimalisasi perlindungan sosial dan pemberdayaan masyarakat dalam rangka pengentasan kemiskinan	Program Pemberdayaan Lembaga Kemasyarakatan, Lembaga Adat Dan Masyarakat Hukum Adat	Persentase Peranan Lembaga Kemasyarakatan Desa, Lembaga Adat dan Masyarakat Dalam Membangun Desa	100%	Dinas Pemberdayaan Masyarakat Dan Desa
Daya Saing Daerah	Pemerataan kualitas layanan kesehatan	Program Pengendalian Penduduk	Cakupan Penyerasian Kebijakan Pengendalian Penduduk Terhadap Program KKBPK	21,50%	Dinas Pengendalian Penduduk, Keluarga Berencana Dan Pemberdayaan Perempuan Dan Perlindungan Anak
Daya Saing Daerah	Pemerataan kualitas layanan kesehatan	Program Pembinaan Keluarga Berencana (KB)	Cakupan Pembinaan Keluarga Berencana (KB)	46,92%	Dinas Pengendalian Penduduk, Keluarga Berencana Dan Pemberdayaan Perempuan Dan Perlindungan Anak

Daya Saing Daerah	Pemerataan kualitas layanan kesehatan	Program Pemberdayaan Dan Peningkatan Keluarga Sejahtera (KS)	Cakupan Pemberdayaan dan Peningkatan Kualitas Keluarga	100%	Dinas Pengendalian Penduduk, Keluarga Berencana Dan Pemberdayaan Perempuan Dan Perlindungan Anak
Daya Saing Daerah	Upaya pengembangan perkebunan kelapa rakyat dan digitalisasi Pengembangan kawasan terpadu guna menguatkan pembangunan agribisnis	Program Penyelenggaraan Lalu Lintas Dan Angkutan Jalan (LLAJ)	Persentase Sarana dan Prasarana Fasilitas LLAJ yang Sesuai Standar	80,29 %	Dinas Perhubungan
Daya Saing Daerah	Upaya pengembangan perkebunan kelapa rakyat dan digitalisasi Pengembangan kawasan terpadu guna menguatkan pembangunan agribisnis	Program Pengelolaan Pelayaran	Cakupan Ketersediaan Sarana dan Prasarana Perhubungan	75,00%	Dinas Perhubungan
Bermartabat	Penguatan tata kelola kelembagaan dan implementasi perencanaan pembangunan daerah	Program Pengelolaan Informasi Dan Komunikasi Publik	Persentase layanan publik berbasis elektronik yang terintegrasi	100 %	Dinas Komunikasi, Informatika, Persandian Dan Statistik
Bermartabat	Penguatan tata kelola kelembagaan dan implementasi perencanaan pembangunan daerah	Program Pengelolaan Aplikasi Informatika	Persentase jumlah aplikasi PD yang jaringan aplikasinya diawasi oleh Dinas Kominfopers kab. inhil	74,00%	Dinas Komunikasi, Informatika, Persandian Dan Statistik
Daya Saing Daerah	Upaya pengembangan perkebunan kelapa rakyat dan digitalisasi Pengembangan kawasan terpadu guna menguatkan pembangunan agribisnis	Program Pelayanan Izin Usaha Simpan Pinjam	Persentase Jumlah Koperasi Simpan Pinjam yang memiliki izin	43,00%	Dinas Koperasi Dan Usaha Kecil Dan Menengah
Daya Saing Daerah	Upaya pengembangan perkebunan kelapa rakyat dan digitalisasi Pengembangan kawasan terpadu guna menguatkan pembangunan agribisnis	Program Pengawasan Dan Pemeriksaan Koperasi	Persentase Koperasi yang aktif	71,00%	Dinas Koperasi Dan Usaha Kecil Dan Menengah

Daya Saing Daerah	Upaya pengembangan perkebunan kelapa rakyat dan digitalisasi Pengembangan kawasan terpadu guna menguatkan pembangunan agribisnis	Program Penilaian Kesehatan KSP/USP Koperasi	Persentase peningkatan Usaha Mikro yang menjadi wirasausaha	15 UMKM	Dinas Koperasi Dan Usaha Kecil Dan Menengah
Daya Saing Daerah	Upaya pengembangan perkebunan kelapa rakyat dan digitalisasi Pengembangan kawasan terpadu guna menguatkan pembangunan agribisnis	Program Pendidikan Dan Latihan Perkoperasian	Cakupan Koperasi yang Memiliki Kompetensi Berdaya Saing	75,00%	Dinas Koperasi Dan Usaha Kecil Dan Menengah
Daya Saing Daerah	Upaya pengembangan perkebunan kelapa rakyat dan digitalisasi Pengembangan kawasan terpadu guna menguatkan pembangunan agribisnis	Program Pemberdayaan Dan Perlindungan Koperasi	Jumlah Koperasi yang Mandiri	5 Koperasi	Dinas Koperasi Dan Usaha Kecil Dan Menengah
Daya Saing Daerah	Upaya pengembangan perkebunan kelapa rakyat dan digitalisasi Pengembangan kawasan terpadu guna menguatkan pembangunan agribisnis	Program Pemberdayaan Usaha Menengah, Usaha Kecil, Dan Usaha Mikro (UMKM)	Persentese Usaha Mikro dan Kecil	72,00%	Dinas Koperasi Dan Usaha Kecil Dan Menengah
Daya Saing Daerah	Upaya pengembangan perkebunan kelapa rakyat dan digitalisasi Pengembangan kawasan terpadu guna menguatkan pembangunan agribisnis	Program Pengembangan Umkm	Persentase Jumlah Unit Usaha Yang Di Fasilitasi Dalam Pengembangan Usaha	65,00%	Dinas Koperasi Dan Usaha Kecil Dan Menengah
Daya Saing Daerah	Upaya pengembangan perkebunan kelapa rakyat dan digitalisasi Pengembangan kawasan terpadu guna menguatkan pembangunan agribisnis	Program Pengembangan Iklim Penanaman Modal	Tingkat Pengembangan Iklim Penanaman Modal	10,00%	Dinas Penanaman Modal Dan Pelayanan Terpadu Satu Pintu
Daya Saing Daerah	Upaya pengembangan perkebunan kelapa rakyat dan digitalisasi Pengembangan kawasan terpadu guna menguatkan pembangunan agribisnis	Program Promosi Penanaman Modal	Jumlah Pelaku Usaha yang berminat melakukan investasi	20 Pelaku Usaha	Dinas Penanaman Modal Dan Pelayanan Terpadu Satu Pintu

Daya Saing Daerah	Upaya pengembangan perkebunan kelapa rakyat dan digitalisasi Pengembangan kawasan terpadu guna menguatkan pembangunan agribisnis	Program Pelayanan Penanaman Modal	Persentase Kesesuaian Waktu Layanan Izin	85,00%	Dinas Penanaman Modal Dan Pelayanan Terpadu Satu Pintu
Daya Saing Daerah	Upaya pengembangan perkebunan kelapa rakyat dan digitalisasi Pengembangan kawasan terpadu guna menguatkan pembangunan agribisnis	Program Pengendalian Pelaksanaan Penanaman Modal	Tingkat Kedisipilinan Pelaporan Kegiatan Penanaman Modal yang Terlaksana	85,00%	Dinas Penanaman Modal Dan Pelayanan Terpadu Satu Pintu
Daya Saing Daerah	Upaya pengembangan perkebunan kelapa rakyat dan digitalisasi Pengembangan kawasan terpadu guna menguatkan pembangunan agribisnis	Program Pengelolaan Data Dan Sistem Informasi Penanaman Modal	Indeks Kepuasan Masyarakat (IKM) terhadap Sistem Informasi Penanaman Modal	90,20 %	Dinas Penanaman Modal Dan Pelayanan Terpadu Satu Pintu
Daya Saing Daerah	Peningkatan akses layanan pendidikan berbasis IT	Program Pengembangan Kapasitas Daya Saing Kepemudaan	Jumlah Wirausaha Muda yang Berkembang	10 Orang	Dinas Pariwisata, Pemuda Dan Olahraga, Dan Kebudayaan
Daya Saing Daerah	Peningkatan akses layanan pendidikan berbasis IT	Program Pengembangan Kapasitas Kepramukaan	Cakupan organisasi kepramukaan yang dibina	100 %	Dinas Pariwisata, Pemuda Dan Olahraga, Dan Kebudayaan
Bermartabat	Penguatan tata kelola kelembagaan dan implementasi perencanaan pembangunan daerah	Program Penyelenggaraan Statistik Sektoral	Persentase dokumen data statistik daerah yang tepat waktu	100 %	Dinas Komunikasi, Informatika, Persandian Dan Statistik
Bermartabat	Penguatan tata kelola kelembagaan dan implementasi perencanaan pembangunan daerah	Program Penyelenggaraan Persandian Untuk Pengamanan Informasi	Persentase terciptanya pengamanan informasi pemerintah daerah	37,00%	Dinas Komunikasi, Informatika, Persandian Dan Statistik
Daya Saing Daerah	Peningkatan akses layanan pendidikan berbasis IT	Program Pengembangan Kebudayaan	Jumlah Objek Pemajuan Kebudayaan yang dilindungi dan dikembangkan	3 Objek	Dinas Pariwisata, Pemuda Dan Olahraga, Dan Kebudayaan
Daya Saing Daerah	Peningkatan akses layanan pendidikan berbasis IT	Program Pengembangan Kesenian Tradisional	Jumlah kesenian tradisional yang berkembang	2 Jenis	Dinas Pariwisata, Pemuda Dan Olahraga, Dan Kebudayaan

Daya Saing Daerah	Peningkatan akses layanan pendidikan berbasis IT	Program Pelestarian Dan Pengelolaan Cagar Budaya	Jumlah cagar budaya yang dilindungi	2 Objek	Dinas Pariwisata, Pemuda Dan Olahraga, Dan Kebudayaan
Daya Saing Daerah	Peningkatan akses layanan pendidikan berbasis IT	Program Pengelolaan Permuseuman	Persentase kepuasan masyarakat terhadap museum	80,00%	Dinas Pariwisata, Pemuda Dan Olahraga, Dan Kebudayaan
Daya Saing Daerah	Peningkatan akses layanan pendidikan berbasis IT	Program Pembinaan Perpustakaan	Persentase peningkatan jumlah pengunjung perpustakaan	43,00%	Dinas Perpustakaan Dan Arsip Daerah
Daya Saing Daerah	Peningkatan akses layanan pendidikan berbasis IT	Program Pelestarian Koleksi Nasional Dan Naskah Kuno	Peningkatan jumlah koleksi nasional dan naskah kuno yang dilestarikan	3 Eksemplar	Dinas Perpustakaan Dan Arsip Daerah
Daya Saing Daerah	Peningkatan akses layanan pendidikan berbasis IT	Program Pengelolaan Arsip	Persentase Perangkat Daerah yang mengelola arsip secara baku.	19,40%	Dinas Perpustakaan Dan Arsip Daerah
Daya Saing Daerah	Peningkatan akses layanan pendidikan berbasis IT	Program Perlindungan Dan Penyelamatan Arsip	Persentase Arsip sesuai dengan Standar Baku yang dikelola pada tahun berkenaan	100%	Dinas Perpustakaan Dan Arsip Daerah
Daya Saing Daerah	Peningkatan akses layanan pendidikan berbasis IT	Program Perizinan Penggunaan Arsip	Persentase perizinan penggunaan arsip yang diberikan sesuai SOP	100%	Dinas Perpustakaan Dan Arsip Daerah
Daya Saing Daerah	Upaya pengembangan perkebunan kelapa rakyat dan digitalisasi Pengembangan kawasan terpadu guna menguatkan pembangunan agribisnis	Program Pengelolaan Perikanan Tangkap	Jumlah produksi perikanan tangkap	72.000 Ton	Dinas Perikanan
Daya Saing Daerah	Upaya pengembangan perkebunan kelapa rakyat dan digitalisasi Pengembangan kawasan terpadu guna menguatkan pembangunan agribisnis	Program Pengelolaan Perikanan Budidaya	Jumlah Total Produksi Perikanan Budidaya	5.000 Ton	Dinas Perikanan
Daya Saing Daerah	Upaya pengembangan perkebunan kelapa rakyat dan digitalisasi Pengembangan kawasan terpadu guna menguatkan pembangunan agribisnis	Program Pengolahan Dan Pemasaran Hasil Perikanan	Ketersediaan pangan dan konsumsi ikan perkapita pertahun	40,15 Kg/KAP/TH	Dinas Perikanan

Daya Saing Daerah	Upaya pengembangan perkebunan kelapa rakyat dan digitalisasi Pengembangan kawasan terpadu guna menguatkan pembangunan agribisnis	Program Peningkatan Daya Tarik Destinasi Pariwisata	Persentase Daya Tarik Destinasi Pariwisata yang ditingkatkan	40,00%	Dinas Pariwisata, Pemuda Dan Olahraga, Dan Kebudayaan
Daya Saing Daerah	Upaya pengembangan perkebunan kelapa rakyat dan digitalisasi Pengembangan kawasan terpadu guna menguatkan pembangunan agribisnis	Program Pemasaran Pariwisata	Persentase Destinasi Pariwisata Kabupaten yang dipromosikan	50,00%	Dinas Pariwisata, Pemuda Dan Olahraga, Dan Kebudayaan
Daya Saing Daerah	Upaya pengembangan perkebunan kelapa rakyat dan digitalisasi Pengembangan kawasan terpadu guna menguatkan pembangunan agribisnis	Program Pengembangan Sumber Daya Pariwisata Dan Ekonomi Kreatif	Persentase SDM Pariwisata dan Ekonomi Kreatif yang berkembang	25 %	Dinas Pariwisata, Pemuda Dan Olahraga, Dan Kebudayaan
Daya Saing Daerah	Upaya pengembangan perkebunan kelapa rakyat dan digitalisasi Pengembangan kawasan terpadu guna menguatkan pembangunan agribisnis	Program Penyediaan Dan Pengembangan Sarana Pertanian	Persentase Peningkatan Penggunaan Produk dalam Negeri Bidang Prasarana Sarana dan Penyuluhan	15,00%	Dinas Pangan, Tanaman Pangan, Hortikultura, Dan Peternakan
Daya Saing Daerah	Upaya pengembangan perkebunan kelapa rakyat dan digitalisasi Pengembangan kawasan terpadu guna menguatkan pembangunan agribisnis	Program Penyediaan Dan Pengembangan Prasarana Pertanian	Persentase Ketersediaan Prasarana Pertanian	2,00%	Dinas Pangan, Tanaman Pangan, Hortikultura, Dan Peternakan
Daya Saing Daerah	Upaya pengembangan perkebunan kelapa rakyat dan digitalisasi Pengembangan kawasan terpadu guna menguatkan pembangunan agribisnis	Program Pengendalian Kesehatan Hewan Dan Kesehatan Masyarakat Veteriner	Persentase Penurunan Kejadian dan Jumlah Kasus Penyakit Hewan Menular	4,50%	Dinas Pangan, Tanaman Pangan, Hortikultura, Dan Peternakan
Daya Saing Daerah	Upaya pengembangan perkebunan kelapa rakyat dan digitalisasi Pengembangan kawasan terpadu guna menguatkan pembangunan agribisnis	Program Pengendalian Dan Penanggulangan Bencana Pertanian	Persentase Penurunan Serangan OPT	10,00%	Dinas Pangan, Tanaman Pangan, Hortikultura, Dan Peternakan

Daya Saing Daerah	Upaya pengembangan perkebunan kelapa rakyat dan digitalisasi Pengembangan kawasan terpadu guna menguatkan pembangunan agribisnis	Program Perizinan Usaha Pertanian	Cakupan Rekomendasi Izin Usaha Pertanian yang diterbitkan dan evaluasi	82,00%	Dinas Perkebunan
Daya Saing Daerah	Upaya pengembangan perkebunan kelapa rakyat dan digitalisasi Pengembangan kawasan terpadu guna menguatkan pembangunan agribisnis	Program Penyuluhan Pertanian	Persentase Kelembagaan (Kelompok Tani) yang Meningkat Kapasitasnya	20,00%	Dinas Pangan, Tanaman Pangan, Hortikultura, Dan Peternakan
Daya Saing Daerah	Upaya pengembangan perkebunan kelapa rakyat dan digitalisasi Pengembangan kawasan terpadu guna menguatkan pembangunan agribisnis	Program Perizinan Dan Pendaftaran Perusahaan	Persentase Perizinan dan Pendaftaran Perusahaan yang Direkomendasikan	100 %	Dinas Perdagangan Dan Perindustrian
Daya Saing Daerah	Upaya pengembangan perkebunan kelapa rakyat dan digitalisasi Pengembangan kawasan terpadu guna menguatkan pembangunan agribisnis	Program Peningkatan Sarana Distribusi Perdagangan	Persentase Ketersediaan Sarana dan Prasarana Distribusi Perdagangan yang representatif	100%	Dinas Perdagangan Dan Perindustrian
Daya Saing Daerah	Upaya pengembangan perkebunan kelapa rakyat dan digitalisasi Pengembangan kawasan terpadu guna menguatkan pembangunan agribisnis	Program Stabilisasi Harga Barang Kebutuhan Pokok Dan Barang Penting	Persentase Stabilitasn dan jumlah ketersediaan Harga barang kebutuhan pokok	75,00%	Dinas Perdagangan Dan Perindustrian
Daya Saing Daerah	Upaya pengembangan perkebunan kelapa rakyat dan digitalisasi Pengembangan kawasan terpadu guna menguatkan pembangunan agribisnis	Program Pengembangan Ekspor	Ekspor Bersih Perdagangan	490 US$	Dinas Perdagangan Dan Perindustrian
Daya Saing Daerah	Upaya pengembangan perkebunan kelapa rakyat dan digitalisasi Pengembangan kawasan terpadu guna menguatkan pembangunan agribisnis	Program Standardisasi Dan Perlindungan Konsumen	Persentase alat-alat ukur, takar, timbang dan perlengkapannya (UTTP) bertanda tera sah yang berlaku	50,00%	Dinas Perdagangan Dan Perindustrian

Daya Saing Daerah	Upaya pengembangan perkebunan kelapa rakyat dan digitalisasi Pengembangan kawasan terpadu guna menguatkan pembangunan agribisnis	Program Penggunaan Dan Pemasaran Produk Dalam Negeri	Persentase Penggunaan Produk Dalam Negeri	60,00%	Dinas Perdagangan Dan Perindustrian
Daya Saing Daerah	Upaya pengembangan perkebunan kelapa rakyat dan digitalisasi Pengembangan kawasan terpadu guna menguatkan pembangunan agribisnis	Program Perencanaan Dan Pembangunan Industri	Cakupan Industri Kecil dan Menengah yang Dibina	100%	Dinas Perdagangan Dan Perindustrian
Daya Saing Daerah	Upaya pengembangan perkebunan kelapa rakyat dan digitalisasi Pengembangan kawasan terpadu guna menguatkan pembangunan agribisnis	Program Pengendalian Izin Usaha Industri	Cakupan Verifikasi Lapangan Izin Usaha Industri	100%	Dinas Perdagangan Dan Perindustrian
Daya Saing Daerah	Upaya pengembangan perkebunan kelapa rakyat dan digitalisasi Pengembangan kawasan terpadu guna menguatkan pembangunan agribisnis	Program Pengelolaan Sistem Informasi Industri Nasional	Cakupan Pemanfaatan Sistem Informasi Industri Nasional	100%	Dinas Perdagangan Dan Perindustrian
Kesejahteraan	Optimalisasi perlindungan sosial dan pemberdayaan masyarakat dalam rangka pengentasan kemiskinan	Program Pembangunan Kawasan Transmigrasi	Cakupan Bina Transmigrasi dan Penemapatan Transmigrasi	100 %	Dinas Ketenagakerjaan Dan Transmigrasi
Kesejahteraan	Optimalisasi perlindungan sosial dan pemberdayaan masyarakat dalam rangka pengentasan kemiskinan	Program Pengembangan Kawasan Transmigrasi	Cakupan Bina Transmigrasi	100 %	Dinas Ketenagakerjaan Dan Transmigrasi
Kesejahteraan	Optimalisasi perlindungan sosial dan pemberdayaan masyarakat dalam rangka pengentasan kemiskinan	Program Pemerintahan Dan Kesejahteraan Rakyat	Persentase Pembinaaan, Penataan dan Pengkoordinasian dalam Perumusan Kebijakan dan Penyelenggaraan di Bidang Pemerintahan dan Kesejahteraan Rakyat	100 %	Sekretariat Daerah

Bermartabat	Penguatan tata kelola kelembagaan dan implementasi perencanaan pembangunan daerah	Program Perekonomian Dan Pembangunan	Persentase Pembinaaan, Penataan dan Pengkoordinasian dalam Perumusan Kebijakan dan Penyelenggaraan di Bidang Perekonomian dan Pembangunan	100 %	Sekretariat Daerah
Bermartabat	Penguatan tata kelola kelembagaan dan implementasi perencanaan pembangunan daerah	Program Dukungan Pelaksanaan Tugas Dan Fungsi Dprd	Cakupan Dukungan Pelaksanaan Tugas dan Fungsi DPRD yang difasilitasi	100 %	Sekretariat Dprd
Bermartabat	Penguatan tata kelola kelembagaan dan implementasi perencanaan pembangunan daerah	Program Perencanaan, Pengendalian Dan Evaluasi Pembangunan Daerah	Penjabaran Konsistensi Program RPD kedalam RKPD Kab. Inhil	100 %	Badan Perencanaan Pembangunan Daerah
Bermartabat	Penguatan tata kelola kelembagaan dan implementasi perencanaan pembangunan daerah	Program Koordinasi Dan Sinkronisasi Perencanaan Pembangunan Daerah	Cakupan Pengkoordinasian penyusunan dokumen perencanaan pembangunan daerah dan Perangkat daerah (RPJPD, RPD,RENSTRA RKPD dan RENJA)	100 %	Badan Perencanaan Pembangunan Daerah
Bermartabat	Penguatan tata kelola kelembagaan dan implementasi perencanaan pembangunan daerah	Program Pengelolaan Barang Milik Daerah	Persentase OPD yang menyampaikan Laporan Aset Tepat Waktu	100 %	Badan Keuangan Dan Aset Daerah
Bermartabat	Penguatan tata kelola kelembagaan dan implementasi perencanaan pembangunan daerah	Program Pengelolaan Pendapatan Daerah	Tingkat Pertumbuhan Pajak Daerah	2 %	Badan Pendapatan Daerah
Bermartabat	Penguatan tata kelola kelembagaan dan implementasi perencanaan pembangunan daerah	Program Kepegawaian Daerah	Persentase Pelayanan ASN yg Terselesaikan	100 %	Badan Kepegawaian Dan Pengembangan Sumberdaya Manusia
Bermartabat	Penguatan tata kelola kelembagaan dan implementasi perencanaan pembangunan daerah	Program Pengembangan Sumber Daya Manusia	Persentase ASN yang mengikuti Pendidikan dan Pelatihan	52,00%	Badan Kepegawaian Dan Pengembangan Sumberdaya Manusia
Bermartabat	Penguatan tata kelola kelembagaan dan implementasi perencanaan pembangunan daerah	Program Penelitian Dan Pengembangan Daerah	Persentase pemanfaatan hasil kelitbangan	100 %	Badan Perencanaan Pembangunan Daerah

Unggul	Peningkatan sistem pengawasan dan pengendalian internal penyelenggaraan pemerintahan	Program Penyelenggaraan Pengawasan	Persentase Laporan Hasil Pemeriksaan / Pengawasan yang diselesaikan	70,00%	Inspektorat Daerah
Bermartabat	Penguatan tata kelola kelembagaan dan implementasi perencanaan pembangunan daerah	Program Perumusan Kebijakan, Pendampingan Dan Asistensi	Persentase kepatuhan perangkat daerah terhadap peraturan perundang-undangan	71,00%	Inspektorat Daerah
Bermartabat	Penguatan tata kelola kelembagaan dan implementasi perencanaan pembangunan daerah	Program Penyelenggaraan Pemerintahan Dan Pelayanan Publik	Persentase Pelayanan Publik yang diselesaikan	100 %	Kecamatan
Bermartabat	Penguatan tata kelola kelembagaan dan implementasi perencanaan pembangunan daerah	Program Pemberdayaan Masyarakat Desa Dan Kelurahan	Tingkat Partisipasi Masyarakat dalam Pembangunan dikecamatan	100 %	Kecamatan
Bermartabat	Penguatan tata kelola kelembagaan dan implementasi perencanaan pembangunan daerah	Program Koordinasi Ketentraman Dan Ketertiban Umum	Cakupan Pelayanan Ketentraman dan Ketertiban yang di selesaikan	100 %	Kecamatan
Bermartabat	Penguatan tata kelola kelembagaan dan implementasi perencanaan pembangunan daerah	Program Penyelenggaraan Urusan Pemerintahan Umum	Persentase Penyelengaraan Urusan Pemerintahan Umum yang di selesaikan	100 %	Kecamatan
Bermartabat	Penguatan tata kelola kelembagaan dan implementasi perencanaan pembangunan daerah	Program Pembinaan Dan Pengawasan Pemerintahan Desa	Persentase Desa/Kelurahan yang Tertib Administrasi	100 %	Kecamatan
Bermartabat	Penguatan tata kelola kelembagaan dan implementasi perencanaan pembangunan daerah	Program Penguatan Ideologi Pancasila Dan Karakter Kebangsaan	Persentase Pelaksanaan Penguatan Ideologi Pancasila dan karakter kebangsaan	100 %	Badan Kesatuan Bangsa Dan Politik
Bermartabat	Penguatan tata kelola kelembagaan dan implementasi perencanaan pembangunan daerah	Program Pemberdayaan Dan Pengawasan Organisasi Kemasyarakatan	Persentase Pembinaan dan pengawasan organisasi kemasyarakatan yang terdaftar dan teregister di Kabupaten Inhil	100 %	Badan Kesatuan Bangsa Dan Politik
Bermartabat	Penguatan tata kelola kelembagaan dan implementasi perencanaan pembangunan daerah	Program Pembinaan Dan Pengembangan Ketahanan Ekonomi, Sosial, Dan Budaya	Persentase penanganan ketahanan ekonomi, sosial dan budaya	100 %	Badan Kesatuan Bangsa Dan Politik

Bermartabat	Penguatan tata kelola kelembagaan dan implementasi perencanaan pembangunan daerah	Program Peningkatan Kewaspadaan Nasional Dan Peningkatan Kualitas Dan Fasilitasi Penanganan Konflik Sosial	Persentase penyelesaian konflik yang di fasilitasi	100 %	Badan Kesatuan Bangsa Dan Politik

Tabel 4.10

Sandingan Prioritas Daerah Untuk Indikator Sasaran Dan Indikator Kinerja program Kabupaten Indragiri Hilir Tahun 2024

Prioritas Kabupaten	Indikator Sasaran	Program	Indikator Kinerja Program
Peningkatan akses layanan pendidikan berbasis IT	Indeks Pendidikan	Program Pengelolaan Pendidikan	APK PAUD
Peningkatan akses layanan pendidikan berbasis IT	Indeks Pendidikan	Program Pengelolaan Pendidikan	APK SD
Peningkatan akses layanan pendidikan berbasis IT	Indeks Pendidikan	Program Pengelolaan Pendidikan	APK SMP
Peningkatan akses layanan pendidikan berbasis IT	Indeks Pendidikan	Program Pengelolaan Pendidikan	Angka Partisipasi Murni (APM) SD/MI/Paket A
Peningkatan akses layanan pendidikan berbasis IT	Indeks Pendidikan	Program Pengelolaan Pendidikan	Angka Partisipasi Murni (APM) SMP/MTs/Paket B
Peningkatan akses layanan pendidikan berbasis IT	Indeks Pendidikan	Program Pengembangan Kurikulum	Persentase Satuan Pendidikan Dasar Menerapkan Kurikulum sesuai Standar
Peningkatan akses layanan pendidikan berbasis IT	Indeks Pendidikan	Program Pengembangan Kurikulum	Persentase Satuan Pendidikan Anak Usia Dini dan Pendidikan Non Formal Menerapkan Kurikulum sesuai Standar
Peningkatan akses layanan pendidikan berbasis IT	Indeks Pendidikan	Program Pendidik Dan Tenaga Kependidikan	Rasio Guru Satuan Pendidikan Dasar, PAUD, dan Pendidikan Nonformal/ Kesetaraan terhadap Rombel
Pemerataan kualitas layanan kesehatan	Indeks Kesehatan		

Prioritas Kabupaten	Indikator Sasaran	Program	Indikator Kinerja Program
Pemerataan kualitas layanan kesehatan	Indeks Kesehatan	Program Pemenuhan Upaya Kesehatan Perorangan Dan Upaya Kesehatan Masyarakat	Persentase Layanan Kesehatan yang sesuai standar
Pemerataan kualitas layanan kesehatan	Indeks Kesehatan	Program Pemenuhan Upaya Kesehatan Perorangan Dan Upaya Kesehatan Masyarakat	Persentase layanan kesehatan yang sesuai standar
Pemerataan kualitas layanan kesehatan	Indeks Kesehatan	Program Pemenuhan Upaya Kesehatan Perorangan Dan Upaya Kesehatan Masyarakat	Persentase layanan kesehatan yang sesuai standar
Pemerataan kualitas layanan kesehatan	Indeks Kesehatan	Program Peningkatan Kapasitas Sumber Daya Manusia Kesehatan	Persentase Sumberdaya Kesehatan (SDMK) Yang Memiliki Kompetensi
Pemerataan kualitas layanan kesehatan	Indeks Kesehatan	Program Sediaan Farmasi, Alat Kesehatan Dan Makanan Minuman	Cakupan Ketersediaan Obat Obatan, Alat Kesehatan dan makanan serta minuman sesuai Standar
Pemerataan kualitas layanan kesehatan	Indeks Kesehatan	Program Pemberdayaan Masyarakat Bidang Kesehatan	Cakupan pemberdayaan masyarakat bidang kesehatan
Upaya pengembangan perkebunan kelapa rakyat dan digitalisasi Pengembangan kawasan terpadu guna menguatkan pembangunan agribisnis	Indeks Infrastruktur	Program Pengelolaan Sumber Daya Air (SDA)	Luas kawasan permukiman rawan banjir yang terlindungi oleh infrastruktur pengendalian banjir di WS Kewenangan Kab/Kota
Upaya pengembangan perkebunan kelapa rakyat dan digitalisasi Pengembangan kawasan terpadu guna menguatkan pembangunan agribisnis	Indeks Infrastruktur	Program Pengelolaan Dan Pengembangan Sistem Penyediaan Air Minum	Proporsi jumlah Peduduk dengan akses berkelanjutan terhadap air minum layak, perkotaan dan pedesaan
Upaya pengembangan perkebunan kelapa rakyat dan digitalisasi Pengembangan kawasan terpadu guna menguatkan pembangunan agribisnis	Indeks Infrastruktur	Program Pengelolaan Dan Pengembangan Sistem Air Limbah	Proporsi jumlah rumah tangga dengan akses berkelanjutan terhadap sanitasi layak, perkotaan
Upaya pengembangan perkebunan kelapa rakyat dan digitalisasi Pengembangan kawasan terpadu guna menguatkan pembangunan agribisnis	Indeks Infrastruktur	Program Penataan Bangunan Gedung	Jumlah PBG Bangunan Gedung yang diterbitkan Pertahun

Prioritas Kabupaten	Indikator Sasaran	Program	Indikator Kinerja Program
Upaya pengembangan perkebunan kelapa rakyat dan digitalisasi Pengembangan kawasan terpadu guna menguatkan pembangunan agribisnis	Indeks Infrastruktur	Program Pengembangan Jasa Konstruksi	Persentase SDM jasa Konstruksi yang terlatih
Upaya pengembangan perkebunan kelapa rakyat dan digitalisasi Pengembangan kawasan terpadu guna menguatkan pembangunan agribisnis	Indeks Infrastruktur	Program Penyelenggaraan Penataan Ruang	Persentase Ketaatan Terhadap Peraturan Tata Ruang
Upaya pengembangan perkebunan kelapa rakyat dan digitalisasi Pengembangan kawasan terpadu guna menguatkan pembangunan agribisnis	Indeks Infrastruktur	Program Pengembangan Perumahan	Cakupan ketersediaan Pengembangan Perumahan
Upaya pengembangan perkebunan kelapa rakyat dan digitalisasi Pengembangan kawasan terpadu guna menguatkan pembangunan agribisnis	Indeks Infrastruktur	Program Kawasan Permukiman	Persentase Areal Kawasan Kumuh
Upaya pengembangan perkebunan kelapa rakyat dan digitalisasi Pengembangan kawasan terpadu guna menguatkan pembangunan agribisnis	Indeks Infrastruktur	Program Perumahan Dan Kawasan Permukiman Kumuh	Persentase Luas Kawasan Permukiman yang tertangani
Upaya pengembangan perkebunan kelapa rakyat dan digitalisasi Pengembangan kawasan terpadu guna menguatkan pembangunan agribisnis	Indeks Infrastruktur	Program Peningkatan Pelayanan Sertifikasi, Kualifikasi, Klasifikasi, Dan Registrasi Bidang Perumahan Dan Kawasan Permukiman	Persentase Peningkatan Palayanan Sertifikasi, Kualifikasi, Klasifikasi dan Registrasi Bidang Perumahan dan Kawasan Permukiman
Optimalisasi perlindungan sosial dan pemberdayaan masyarakat dalam rangka pengentasan kemiskinan	Indeks Persepsi Kualitas Pelayanan Publik	Program Peningkatan Ketenteraman Dan Ketertiban Umum	Persentase penurunan pelanggaran ketertiban umum dan ketentraman masyarakat
Optimalisasi perlindungan sosial dan pemberdayaan masyarakat dalam rangka pengentasan kemiskinan	Indeks Risiko Bencana	Program Penanggulangan Bencana	Cakupan Pelayanan/Penanganan Kebencanaan
Optimalisasi perlindungan sosial dan pemberdayaan masyarakat dalam rangka pengentasan kemiskinan	Indeks Risiko Bencana	Program Pencegahan, Penanggulangan, Penyelamatan Kebakaran Dan Penyelamatan Non Kebakaran	Persentase Warganegara yang memperoleh pelayanan kebakaran dan non kebakaran

Prioritas Kabupaten	Indikator Sasaran	Program	Indikator Kinerja Program
Optimalisasi perlindungan sosial dan pemberdayaan masyarakat dalam rangka pengentasan kemiskinan	Indeks Pengeluaran	Program Pemberdayaan Sosial	Persentase PPKS yang Menerima Program Pemberdayaan Sosial
Optimalisasi perlindungan sosial dan pemberdayaan masyarakat dalam rangka pengentasan kemiskinan	Indeks Pengeluaran	Program Penanganan Warga Negara Migran Korban Tindak Kekerasan	Persentase Korban Tindak Kekerasan yang Menerima Bantuan Sosial
Optimalisasi perlindungan sosial dan pemberdayaan masyarakat dalam rangka pengentasan kemiskinan	Indeks Pengeluaran	Program Rehabilitasi Sosial	Persentase PPKS yang Memperoleh Rehabilitasi Sosial
Optimalisasi perlindungan sosial dan pemberdayaan masyarakat dalam rangka pengentasan kemiskinan	Indeks Pengeluaran	Program Perlindungan Dan Jaminan Sosial	Persentase PPKS yang Mendapat Perlindungan Jaminan Sosial
Optimalisasi perlindungan sosial dan pemberdayaan masyarakat dalam rangka pengentasan kemiskinan	Tingkat Kemiskinan, Tingkat Pengangguran Terbuka	Program Penanganan Bencana	Persentase Korban Bencana yang Menerima Bantuan Sosial Selama Masa Tanggap Darurat
Optimalisasi perlindungan sosial dan pemberdayaan masyarakat dalam rangka pengentasan kemiskinan	Tingkat Kemiskinan, Tingkat Pengangguran Terbuka	Program Pengelolaan Taman Makam Pahlawan	Persentase Taman Makam Pahlawan yang Terkelola
Optimalisasi perlindungan sosial dan pemberdayaan masyarakat dalam rangka pengentasan kemiskinan	Tingkat Kemiskinan, Tingkat Pengangguran Terbuka	Program Perencanaan Tenaga Kerja	Jumlah Dokumen Rencana Tenaga Kerja Makro yang disusun
Optimalisasi perlindungan sosial dan pemberdayaan masyarakat dalam rangka pengentasan kemiskinan	Tingkat Kemiskinan, Tingkat Pengangguran Terbuka	Program Pelatihan Kerja Dan Produktivitas Tenaga Kerja	Persentase pencari kerja yang mendapat pelatihan
Optimalisasi perlindungan sosial dan pemberdayaan masyarakat dalam rangka pengentasan kemiskinan	Tingkat Kemiskinan, Tingkat Pengangguran Terbuka	Program Penempatan Tenaga Kerja	Persentase Tenaga kerja yang ditempatkan (dalam dan luar negeri) melalui mekanisme layanan Antar Kerja dalam wilayah kabupaten/kota
Optimalisasi perlindungan sosial dan pemberdayaan masyarakat dalam rangka pengentasan kemiskinan	Tingkat Kemiskinan, Tingkat Pengangguran Terbuka	Program Hubungan Industrial	Persentase perusahaan yang sudah mempunyai sarana hubungan industrial
Optimalisasi perlindungan sosial dan pemberdayaan masyarakat dalam rangka pengentasan kemiskinan	Indeks Pengeluaran	Program Pengarusutamaan Gender Dan Pemberdayaan Perempuan	Cakupan pelaksanaan Pengarustamaan Gender dan Pemberdayaan Perempuan

Prioritas Kabupaten	Indikator Sasaran	Program	Indikator Kinerja Program
Optimalisasi perlindungan sosial dan pemberdayaan masyarakat dalam rangka pengentasan kemiskinan	Tingkat Kemiskinan, Tingkat Pengangguran Terbuka	Program Perlindungan Perempuan	Cakupan Pelaksanaan Upaya Pencegahan Kekerasan Terhadap Perempuan
Optimalisasi perlindungan sosial dan pemberdayaan masyarakat dalam rangka pengentasan kemiskinan	Tingkat Kemiskinan, Tingkat Pengangguran Terbuka	Program Peningkatan Kualitas Keluarga	Cakupan Pembinaan dan Pemberdayaan Perempuan dan Anak dalam Upaya Peningkatan Kualitas Keluarga
Optimalisasi perlindungan sosial dan pemberdayaan masyarakat dalam rangka pengentasan kemiskinan	Tingkat Kemiskinan, Tingkat Pengangguran Terbuka	Program Pengelolaan Sistem Data Gender Dan Anak	Cakupan Kuantitas Penyajian Data Gender dan Anak
Optimalisasi perlindungan sosial dan pemberdayaan masyarakat dalam rangka pengentasan kemiskinan	Tingkat Kemiskinan, Tingkat Pengangguran Terbuka	Program Pemenuhan Hak Anak (PHA)	Cakupan Penyediaan Pemenuhan Hak Anak
Optimalisasi perlindungan sosial dan pemberdayaan masyarakat dalam rangka pengentasan kemiskinan	Tingkat Kemiskinan, Tingkat Pengangguran Terbuka	Program Perlindungan Khusus Anak	Cakupan Pendampingan dan Perlindungan Anak
Upaya pengembangan perkebunan kelapa rakyat dan digitalisasi Pengembangan kawasan terpadu guna menguatkan pembangunan agribisnis	LPE Kategori Pertanian, Kehutanan dan Perikanan	PROGRAM PENGELOLAAN SUMBER DAYA EKONOMI UNTUK KEDAULATAN Dan KEMANDIRIAN PANGAN	Cakupan Infrastruktur dan Seluruh Pendukung Kemandirian Pangan yang Tersedia
Upaya pengembangan perkebunan kelapa rakyat dan digitalisasi Pengembangan kawasan terpadu guna menguatkan pembangunan agribisnis	LPE Kategori Pertanian, Kehutanan dan Perikanan	Program Peningkatan Diversifikasi Dan Ketahanan Pangan Masyarakat	Persentase Ketersediaan Pangan (Jumlah Cadangan Beras/Jagung Sesuai Kebutuhan)
Upaya pengembangan perkebunan kelapa rakyat dan digitalisasi Pengembangan kawasan terpadu guna menguatkan pembangunan agribisnis	LPE Kategori Pertanian, Kehutanan dan Perikanan	Program Peningkatan Diversifikasi Dan Ketahanan Pangan Masyarakat	Produktivitas Padi
Upaya pengembangan perkebunan kelapa rakyat dan digitalisasi Pengembangan kawasan terpadu guna menguatkan pembangunan agribisnis	LPE Kategori Pertanian, Kehutanan dan Perikanan	Program Penanganan Kerawanan Pangan	Penanganan Daerah Rawan Pangan

Prioritas Kabupaten	Indikator Sasaran	Program	Indikator Kinerja Program
Upaya pengembangan perkebunan kelapa rakyat dan digitalisasi Pengembangan kawasan terpadu guna menguatkan pembangunan agribisnis	LPE Kategori Pertanian, Kehutanan dan Perikanan	Program Pengawasan Keamanan Pangan	Pengawasan dan Pembinaan Keamanan Pangan
Upaya pengembangan perkebunan kelapa rakyat dan digitalisasi Pengembangan kawasan terpadu guna menguatkan pembangunan agribisnis	Indeks Kualitas Lingkungan Hidup	Program Perencanaan Lingkungan Hidup	Jumlah Dokumen Lingkungan yang disusun
Upaya pengembangan perkebunan kelapa rakyat dan digitalisasi Pengembangan kawasan terpadu guna menguatkan pembangunan agribisnis	Indeks Kualitas Lingkungan Hidup	Program Pengendalian Pencemaran Dan/Atau Kerusakan Lingkungan Hidup	Indeks Kualitas Air (IKA)
Upaya pengembangan perkebunan kelapa rakyat dan digitalisasi Pengembangan kawasan terpadu guna menguatkan pembangunan agribisnis	Indeks Kualitas Lingkungan Hidup	Program Pengendalian Pencemaran Dan/Atau Kerusakan Lingkungan Hidup	Indeks Kualitas Udara (IKU)
Upaya pengembangan perkebunan kelapa rakyat dan digitalisasi Pengembangan kawasan terpadu guna menguatkan pembangunan agribisnis	Indeks Kualitas Lingkungan Hidup	Program Pengelolaan Keanekaragaman Hayati (Kehati)	Persentase pemenuhan RTH yang memenuhi standar
Upaya pengembangan perkebunan kelapa rakyat dan digitalisasi Pengembangan kawasan terpadu guna menguatkan pembangunan agribisnis	Indeks Kualitas Lingkungan Hidup	Program Pengendalian Bahan Berbahaya Dan Beracun (B3) Dan Limbah Bahan Berbahaya Dan Beracun (Limbah B3)	Persentase Kegiatan Usaha yang Melaporkan Pengelolaan Limbah B3
Upaya pengembangan perkebunan kelapa rakyat dan digitalisasi Pengembangan kawasan terpadu guna menguatkan pembangunan agribisnis	Indeks Kualitas Lingkungan Hidup	Program Pembinaan Dan Pengawasan Terhadap Izin Lingkungan Dan Izin Perlindungan Dan Pengelolaan Lingkungan Hidup (Pplh)	Persentase ketaatan terhadap izin lingkungan, izin PPLH dan PUU LH dari Izin yang diterbitkanoleh Pemerintah Daerah
Upaya pengembangan perkebunan kelapa rakyat dan digitalisasi Pengembangan kawasan terpadu guna menguatkan pembangunan agribisnis	Indeks Kualitas Lingkungan Hidup	Program Pengakuan Keberadaan Masyarakat Hukum Adat (MHA), Kearifan Lokal Dan Hak MHA Yang Terkait Dengan Pplh	Persentase Peningkatan Masyarakat/Kelompok Masyarakata dalam Pengelolaan Lingkungan Hidup

Prioritas Kabupaten	Indikator Sasaran	Program	Indikator Kinerja Program
Upaya pengembangan perkebunan kelapa rakyat dan digitalisasi Pengembangan kawasan terpadu guna menguatkan pembangunan agribisnis	Indeks Kualitas Lingkungan Hidup	Program Peningkatan Pendidikan, Pelatihan Dan Penyuluhan Lingkungan Hidup Untuk Masyarakat	Persentase Pelaksanaan Kegiatan Acara Penyuluhan/Peringatan Hari Lingkungan Hidup/ Pameran Lingkungan Hidup
Upaya pengembangan perkebunan kelapa rakyat dan digitalisasi Pengembangan kawasan terpadu guna menguatkan pembangunan agribisnis	Indeks Kualitas Lingkungan Hidup	Program Penghargaan Lingkungan Hidup Untuk Masyarakat	Cakupan Penerima Penghargaan Lingkungan Hidup
Upaya pengembangan perkebunan kelapa rakyat dan digitalisasi Pengembangan kawasan terpadu guna menguatkan pembangunan agribisnis	Indeks Kualitas Lingkungan Hidup	Program Penanganan Pengaduan Lingkungan Hidup	Persentase Pengaduan Masyarakat terkait lingkungan yang ditindaklanjuti
Upaya pengembangan perkebunan kelapa rakyat dan digitalisasi Pengembangan kawasan terpadu guna menguatkan pembangunan agribisnis	Indeks Kualitas Lingkungan Hidup	Program Pengelolaan Persampahan	Persentase Timbulan Sampah yang ditangani
Optimalisasi perlindungan sosial dan pemberdayaan masyarakat dalam rangka pengentasan kemiskinan	Indeks Persepsi Kualitas Pelayanan Publik	Program Pendaftaran Penduduk	Persentase Dokumen Pendaftaran Penduduk
Optimalisasi perlindungan sosial dan pemberdayaan masyarakat dalam rangka pengentasan kemiskinan	Indeks Persepsi Kualitas Pelayanan Publik	Program Pencatatan Sipil	Persentase Dokumen Pencatatan Sipil
Optimalisasi perlindungan sosial dan pemberdayaan masyarakat dalam rangka pengentasan kemiskinan	Indeks Persepsi Kualitas Pelayanan Publik	Program Pengelolaan Informasi Administrasi Kependudukan	Cakupan ketersediaan database kependudukan
Optimalisasi perlindungan sosial dan pemberdayaan masyarakat dalam rangka pengentasan kemiskinan	Indeks Persepsi Kualitas Pelayanan Publik	Program Pengelolaan Informasi Administrasi Kependudukan	Jumlah OPD yang telah memanfaatkan data kependudukan berdasarkan janjian kerjasama
Optimalisasi perlindungan sosial dan pemberdayaan masyarakat dalam rangka pengentasan kemiskinan	Nilai AKIP, Indeks Profesionalitas ASN	Program Pengelolaan Profil Kependudukan	Jumlah Penerbitan Data Kependudukan
Optimalisasi perlindungan sosial dan pemberdayaan masyarakat dalam rangka pengentasan kemiskinan	Nilai AKIP, Indeks Profesionalitas ASN	Program Penataan Desa	Persentase Desa yang Tertata dengan Baik
Optimalisasi perlindungan sosial dan pemberdayaan masyarakat dalam rangka pengentasan kemiskinan	Nilai AKIP, Indeks Profesionalitas ASN	Program Peningkatan Kerja Sama Desa	Cakupan pelaksanaan Kerjasama antar desa

Prioritas Kabupaten	Indikator Sasaran	Program	Indikator Kinerja Program
Optimalisasi perlindungan sosial dan pemberdayaan masyarakat dalam rangka pengentasan kemiskinan	Indeks Persepsi Kualitas Pelayanan Publik	Program Administrasi Pemerintahan Desa	Persentase Desa dengan Pengelolaan Administrasi dengan baik
Optimalisasi perlindungan sosial dan pemberdayaan masyarakat dalam rangka pengentasan kemiskinan	Indeks Pengeluaran	Program Pemberdayaan Lembaga Kemasyarakatan, Lembaga Adat Dan Masyarakat Hukum Adat	Persentase Peranan Lembaga Kemasyarakatan Desa, Lembaga Adat dan Masyarakat Dalam Membangun Desa
Pemerataan kualitas layanan kesehatan	Indeks Kesehatan	Program Pengendalian Penduduk	Cakupan Penyerasian Kebijakan Pengendalian Penduduk Terhadap Program KKBPK
Pemerataan kualitas layanan kesehatan	Indeks Kesehatan	Program Pembinaan Keluarga Berencana (KB)	Cakupan Pembinaan Keluarga Berencana (KB)
Pemerataan kualitas layanan kesehatan	Indeks Kesehatan	Program Pemberdayaan Dan Peningkatan Keluarga Sejahtera (KS)	Cakupan Pemberdayaan dan Peningkatan Kualitas Keluarga
Upaya pengembangan perkebunan kelapa rakyat dan digitalisasi Pengembangan kawasan terpadu guna menguatkan pembangunan agribisnis	Indeks Infrastruktur	Program Penyelenggaraan Lalu Lintas Dan Angkutan Jalan (LLAJ)	Persentase Sarana dan Prasarana Fasilitas LLAJ yang Sesuai Standar
Upaya pengembangan perkebunan kelapa rakyat dan digitalisasi Pengembangan kawasan terpadu guna menguatkan pembangunan agribisnis	Indeks Infrastruktur	Program Pengelolaan Pelayaran	Cakupan Ketersediaan Sarana dan Prasarana Perhubungan
Penguatan tata kelola kelembagaan dan implementasi perencanaan pembangunan daerah	Indeks Persepsi Kualitas Pelayanan Publik	Program Pengelolaan Informasi Dan Komunikasi Publik	Persentase layanan publik berbasis elektronik yang terintegrasi
Penguatan tata kelola kelembagaan dan implementasi perencanaan pembangunan daerah	Indeks Persepsi Kualitas Pelayanan Publik	Program Pengelolaan Aplikasi Informatika	Persentase jumlah aplikasi PD yang jaringan aplikasinya diawasi oleh Dinas Kominfopers kab. inhil
Upaya pengembangan perkebunan kelapa rakyat dan digitalisasi Pengembangan kawasan terpadu guna menguatkan pembangunan agribisnis	LPE Kategori Pertanian, Kehutanan dan Perikanan, LPE Kategori Industri Pengolahan	Program Pelayanan Izin Usaha Simpan Pinjam	Persentase Jumlah Koperasi Simpan Pinjam yang memiliki izin

Prioritas Kabupaten	Indikator Sasaran	Program	Indikator Kinerja Program
Upaya pengembangan perkebunan kelapa rakyat dan digitalisasi Pengembangan kawasan terpadu guna menguatkan pembangunan agribisnis	LPE Kategori Pertanian, Kehutanan dan Perikanan, LPE Kategori Industri Pengolahan	Program Pengawasan Dan Pemeriksaan Koperasi	Persentase Koperasi yang aktif
Upaya pengembangan perkebunan kelapa rakyat dan digitalisasi Pengembangan kawasan terpadu guna menguatkan pembangunan agribisnis	LPE Kategori Pertanian, Kehutanan dan Perikanan, LPE Kategori Industri Pengolahan	Program Penilaian Kesehatan Ksp/Usp Koperasi	Persentase peningkatan Usaha Mikro yang menjadi wirasausaha
Upaya pengembangan perkebunan kelapa rakyat dan digitalisasi Pengembangan kawasan terpadu guna menguatkan pembangunan agribisnis	LPE Kategori Pertanian, Kehutanan dan Perikanan, LPE Kategori Industri Pengolahan	Program Pendidikan Dan Latihan Perkoperasian	Cakupan Koperasi yang Memiliki Kompetensi Berdaya Saing
Upaya pengembangan perkebunan kelapa rakyat dan digitalisasi Pengembangan kawasan terpadu guna menguatkan pembangunan agribisnis	LPE Kategori Pertanian, Kehutanan dan Perikanan, LPE Kategori Industri Pengolahan	Program Pemberdayaan Dan Perlindungan Koperasi	Jumlah Koperasi yang Mandiri
Upaya pengembangan perkebunan kelapa rakyat dan digitalisasi Pengembangan kawasan terpadu guna menguatkan pembangunan agribisnis	LPE Kategori Pertanian, Kehutanan dan Perikanan, LPE Kategori Industri Pengolahan	Program Pemberdayaan Usaha Menengah, Usaha Kecil, Dan Usaha Mikro (UMKM)	Persentese Usaha Mikro dan Kecil
Upaya pengembangan perkebunan kelapa rakyat dan digitalisasi Pengembangan kawasan terpadu guna menguatkan pembangunan agribisnis	LPE Kategori Pertanian, Kehutanan dan Perikanan, LPE Kategori Industri Pengolahan	Program Pengembangan UMKM	Persentase Jumlah Unit Usaha Yang Di Fasilitasi Dalam Pengembangan Usaha
Upaya pengembangan perkebunan kelapa rakyat dan digitalisasi Pengembangan kawasan terpadu guna menguatkan pembangunan agribisnis	LPE Kategori Pertanian, Kehutanan dan Perikanan, LPE Kategori Industri Pengolahan	Program Pengembangan Iklim Penanaman Modal	Tingkat Pengembangan Iklim Penanaman Modal
Upaya pengembangan perkebunan kelapa rakyat dan digitalisasi Pengembangan kawasan terpadu guna menguatkan pembangunan agribisnis	LPE Kategori Pertanian, Kehutanan dan Perikanan, LPE Kategori Industri Pengolahan	Program Promosi Penanaman Modal	Jumlah Pelaku Usaha yang berminat melakukan investasi

Prioritas Kabupaten	Indikator Sasaran	Program	Indikator Kinerja Program
Upaya pengembangan perkebunan kelapa rakyat dan digitalisasi Pengembangan kawasan terpadu guna menguatkan pembangunan agribisnis	LPE Kategori Pertanian, Kehutanan dan Perikanan, LPE Kategori Industri Pengolahan	Program Pelayanan Penanaman Modal	Persentase Kesesuaian Waktu Layanan Izin
Upaya pengembangan perkebunan kelapa rakyat dan digitalisasi Pengembangan kawasan terpadu guna menguatkan pembangunan agribisnis	LPE Kategori Pertanian, Kehutanan dan Perikanan, LPE Kategori Industri Pengolahan	Program Pengendalian Pelaksanaan Penanaman Modal	Tingkat Kedisipilinan Pelaporan Kegiatan Penanaman Modal yang Terlaksana
Upaya pengembangan perkebunan kelapa rakyat dan digitalisasi Pengembangan kawasan terpadu guna menguatkan pembangunan agribisnis	LPE Kategori Pertanian, Kehutanan dan Perikanan, LPE Kategori Industri Pengolahan	Program Pengelolaan Data Dan Sistem Informasi Penanaman Modal	Indeks Kepuasan Masyarakat (IKM) terhadap Sistem Informasi Penanaman Modal
Peningkatan akses layanan pendidikan berbasis IT	Indeks Pendidikan	Program Pengembangan Kapasitas Daya Saing Kepemudaan	Jumlah Wirausaha Muda yang Berkembang
Peningkatan akses layanan pendidikan berbasis IT	Indeks Pendidikan	Program Pengembangan Kapasitas Kepramukaan	Cakupan organisasi kepramukaan yang dibina
Penguatan tata kelola kelembagaan dan implementasi perencanaan pembangunan daerah	Indeks Persepsi Kualitas Pelayanan Publik	Program Penyelenggaraan Statistik Sektoral	Persentase dokumen data statistik daerah yang tepat waktu
Penguatan tata kelola kelembagaan dan implementasi perencanaan pembangunan daerah	Indeks Persepsi Kualitas Pelayanan Publik	Program Penyelenggaraan Persandian Untuk Pengamanan Informasi	Persentase terciptanya pengamanan informasi pemerintah daerah
Peningkatan akses layanan pendidikan berbasis IT	LPE Kategori Pertanian, Kehutanan dan Perikanan, LPE Kategori Industri Pengolahan	Program Pengembangan Kebudayaan	Jumlah Objek Pemajuan Kebudayaan yang dilindungi dan dikembangkan
Peningkatan akses layanan pendidikan berbasis IT	Indeks Pendidikan	Program Pengembangan Kesenian Tradisional	Jumlah kesenian tradisional yang berkembang
Peningkatan akses layanan pendidikan berbasis IT	Indeks Pendidikan	Program Pelestarian Dan Pengelolaan Cagar Budaya	Jumlah cagar budaya yang dilindungi
Peningkatan akses layanan pendidikan berbasis IT	Indeks Pendidikan	Program Pengelolaan Permuseuman	Persentase kepuasan masyarakat terhadap museum

Prioritas Kabupaten	Indikator Sasaran	Program	Indikator Kinerja Program
Peningkatan akses layanan pendidikan berbasis IT	Indeks Pendidikan	Program Pembinaan Perpustakaan	Persentase peningkatan jumlah pengunjung perpustakaan
Peningkatan akses layanan pendidikan berbasis IT	Indeks Pendidikan	Program Pelestarian Koleksi Nasional Dan Naskah Kuno	Peningkatan jumlah koleksi nasional dan naskah kuno yang dilestarikan
Peningkatan akses layanan pendidikan berbasis IT	Indeks Pendidikan	Program Pengelolaan Arsip	Persentase Perangkat Daerah yang mengelola arsip secara baku.
Peningkatan akses layanan pendidikan berbasis IT	Indeks Pendidikan	Program Perlindungan Dan Penyelamatan Arsip	Persentase Arsip sesuai dengan Standar Baku yang dikelola pada tahun berkenaan
Peningkatan akses layanan pendidikan berbasis IT	Indeks Pendidikan	Program Perizinan Penggunaan Arsip	Persentase perizinan penggunaan arsip yang diberikan sesuai SOP
Upaya pengembangan perkebunan kelapa rakyat dan digitalisasi Pengembangan kawasan terpadu guna menguatkan pembangunan agribisnis	LPE Kategori Pertanian, Kehutanan dan Perikanan	Program Pengelolaan Perikanan Tangkap	Jumlah produksi perikanan tangkap
Upaya pengembangan perkebunan kelapa rakyat dan digitalisasi Pengembangan kawasan terpadu guna menguatkan pembangunan agribisnis	LPE Kategori Pertanian, Kehutanan dan Perikanan	Program Pengelolaan Perikanan Budidaya	Jumlah Total Produksi Perikanan Budidaya
Upaya pengembangan perkebunan kelapa rakyat dan digitalisasi Pengembangan kawasan terpadu guna menguatkan pembangunan agribisnis	LPE Kategori Pertanian, Kehutanan dan Perikanan	Program Pengolahan Dan Pemasaran Hasil Perikanan	Ketersediaan pangan dan konsumsi ikan perkapita pertahun (Dengan Satuan:Kg/Kapita/Tahun)
Upaya pengembangan perkebunan kelapa rakyat dan digitalisasi Pengembangan kawasan terpadu guna menguatkan pembangunan agribisnis	LPE Kategori Pertanian, Kehutanan dan Perikanan, LPE Kategori Industri Pengolahan	Program Peningkatan Daya Tarik Destinasi Pariwisata	Persentase Daya Tarik Destinasi Pariwisata yang ditingkatkan
Upaya pengembangan perkebunan kelapa rakyat dan digitalisasi Pengembangan kawasan terpadu guna menguatkan pembangunan agribisnis	LPE Kategori Pertanian, Kehutanan dan Perikanan, LPE Kategori Industri Pengolahan	Program Pemasaran Pariwisata	Persentase Destinasi Pariwisata Kabupaten yang dipromosikan

Prioritas Kabupaten	Indikator Sasaran	Program	Indikator Kinerja Program
Upaya pengembangan perkebunan kelapa rakyat dan digitalisasi Pengembangan kawasan terpadu guna menguatkan pembangunan agribisnis	LPE Kategori Pertanian, Kehutanan dan Perikanan, LPE Kategori Industri Pengolahan	Program Pengembangan Sumber Daya Pariwisata Dan Ekonomi Kreatif	Persentase SDM Pariwisata dan Ekonomi Kreatif yang berkembang
Upaya pengembangan perkebunan kelapa rakyat dan digitalisasi Pengembangan kawasan terpadu guna menguatkan pembangunan agribisnis	LPE Kategori Pertanian, Kehutanan dan Perikanan, LPE Kategori Industri Pengolahan	Program Penyediaan Dan Pengembangan Sarana Pertanian	Persentase Peningkatan Penggunaan Produk dalam Negeri Bidang Prasarana Sarana dan Penyuluhan
Upaya pengembangan perkebunan kelapa rakyat dan digitalisasi Pengembangan kawasan terpadu guna menguatkan pembangunan agribisnis	Indeks Pengeluaran	Program Penyediaan Dan Pengembangan Prasarana Pertanian	Persentase Ketersediaan Prasarana Pertanian
Upaya pengembangan perkebunan kelapa rakyat dan digitalisasi Pengembangan kawasan terpadu guna menguatkan pembangunan agribisnis	LPE Kategori Pertanian, Kehutanan dan Perikanan	Program Pengendalian Kesehatan Hewan Dan Kesehatan Masyarakat Veteriner	Persentase Penurunan Kejadian dan Jumlah Kasus Penyakit Hewan Menular
Upaya pengembangan perkebunan kelapa rakyat dan digitalisasi Pengembangan kawasan terpadu guna menguatkan pembangunan agribisnis	LPE Kategori Pertanian, Kehutanan dan Perikanan	Program Pengendalian Dan Penanggulangan Bencana Pertanian	Persentase Penurunan Serangan OPT
Upaya pengembangan perkebunan kelapa rakyat dan digitalisasi Pengembangan kawasan terpadu guna menguatkan pembangunan agribisnis	LPE Kategori Pertanian, Kehutanan dan Perikanan	Program Perizinan Usaha Pertanian	Cakupan Rekomendasi Izin Usaha Pertanian yang diterbitkan dan evaluasi
Upaya pengembangan perkebunan kelapa rakyat dan digitalisasi Pengembangan kawasan terpadu guna menguatkan pembangunan agribisnis	LPE Kategori Pertanian, Kehutanan dan Perikanan	Program Penyuluhan Pertanian	Persentase Kelembagaan (Kelompok Tani) yang Meningkat Kapasitasnya
Upaya pengembangan perkebunan kelapa rakyat dan digitalisasi Pengembangan kawasan terpadu guna menguatkan pembangunan agribisnis	LPE Kategori Industri Pengolahan	Program Perizinan Dan Pendaftaran Perusahaan	Persentase Perizinan dan Pendaftaran Perusahaan yang Direkomendasikan
Upaya pengembangan perkebunan kelapa rakyat dan digitalisasi Pengembangan kawasan terpadu guna menguatkan pembangunan agribisnis	LPE Kategori Industri Pengolahan	Program Peningkatan Sarana Distribusi Perdagangan	Persentase Ketersediaan Sarana dan Prasarana Distribusi Perdagangan yang representatif

Prioritas Kabupaten	Indikator Sasaran	Program	Indikator Kinerja Program
Upaya pengembangan perkebunan kelapa rakyat dan digitalisasi Pengembangan kawasan terpadu guna menguatkan pembangunan agribisnis	LPE Kategori Industri Pengolahan	Program Stabilisasi Harga Barang Kebutuhan Pokok Dan Barang Penting	Persentase Stabilitasn dan jumlah ketersediaan Harga barang kebutuhan pokok
Upaya pengembangan perkebunan kelapa rakyat dan digitalisasi Pengembangan kawasan terpadu guna menguatkan pembangunan agribisnis	LPE Kategori Industri Pengolahan	Program Pengembangan Ekspor	Ekspor Bersih Perdagangan
Upaya pengembangan perkebunan kelapa rakyat dan digitalisasi Pengembangan kawasan terpadu guna menguatkan pembangunan agribisnis	LPE Kategori Industri Pengolahan	Program Standardisasi Dan Perlindungan Konsumen	Persentase alat-alat ukur, takar, timbang dan perlengkapannya (UTTP) bertanda tera sah yang berlaku
Upaya pengembangan perkebunan kelapa rakyat dan digitalisasi Pengembangan kawasan terpadu guna menguatkan pembangunan agribisnis	LPE Kategori Industri Pengolahan	Program Penggunaan Dan Pemasaran Produk Dalam Negeri	Persentase Penggunaan Produk Dalam Negeri
Upaya pengembangan perkebunan kelapa rakyat dan digitalisasi Pengembangan kawasan terpadu guna menguatkan pembangunan agribisnis	LPE Kategori Industri Pengolahan	Program Perencanaan Dan Pembangunan Industri	Cakupan Industri Kecil dan Menengah yang Dibina
Upaya pengembangan perkebunan kelapa rakyat dan digitalisasi Pengembangan kawasan terpadu guna menguatkan pembangunan agribisnis	LPE Kategori Industri Pengolahan	Program Pengendalian Izin Usaha Industri	Cakupan Verifikasi Lapangan Izin Usaha Industri
Upaya pengembangan perkebunan kelapa rakyat dan digitalisasi Pengembangan kawasan terpadu guna menguatkan pembangunan agribisnis	LPE Kategori Industri Pengolahan	Program Pengelolaan Sistem Informasi Industri Nasional	Cakupan Pemanfaatan Sistem Informasi Industri Nasional
Optimalisasi perlindungan sosial dan pemberdayaan masyarakat dalam rangka pengentasan kemiskinan	Indeks Pengeluaran	Program Pembangunan Kawasan Transmigrasi	Cakupan Bina Transmigrasi dan Penemapatan Transmigrasi
Optimalisasi perlindungan sosial dan pemberdayaan masyarakat dalam rangka pengentasan kemiskinan	Indeks Pengeluaran	Program Pengembangan Kawasan Transmigrasi	Cakupan Bina Transmigrasi

Prioritas Kabupaten	Indikator Sasaran	Program	Indikator Kinerja Program
Optimalisasi perlindungan sosial dan pemberdayaan masyarakat dalam rangka pengentasan kemiskinan	Nilai AKIP, Indeks Profesionalitas ASN	Program Pemerintahan Dan Kesejahteraan Rakyat	Persentase Pembinaaan, Penataan dan Pengkoordinasian dalam Perumusan Kebijakan dan Penyelenggaraan di Bidang Pemerintahan dan Kesejahteraan Rakyat
Penguatan tata kelola kelembagaan dan implementasi perencanaan pembangunan daerah	Nilai AKIP, Indeks Profesionalitas ASN	Program Perekonomian Dan Pembangunan	Persentase Pembinaaan, Penataan dan Pengkoordinasian dalam Perumusan Kebijakan dan Penyelenggaraan di Bidang Perekonomian dan Pembangunan
Penguatan tata kelola kelembagaan dan implementasi perencanaan pembangunan daerah	Nilai AKIP, Indeks Profesionalitas ASN	Program Dukungan Pelaksanaan Tugas Dan Fungsi Dprd	Cakupan Dukungan Pelaksanaan Tugas dan Fungsi DPRD yang difasilitasi
Penguatan tata kelola kelembagaan dan implementasi perencanaan pembangunan daerah	Nilai AKIP, Indeks Profesionalitas ASN	Program Perencanaan, Pengendalian Dan Evaluasi Pembangunan Daerah	Penjabaran Konsistensi Program RPD kedalam RKPD Kab. Inhil
Penguatan tata kelola kelembagaan dan implementasi perencanaan pembangunan daerah	Nilai AKIP, Indeks Profesionalitas ASN	Program Koordinasi Dan Sinkronisasi Perencanaan Pembangunan Daerah	Cakupan Pengkoordinasian penyusunan dokumen perencanaan pembangunan daerah dan Perangkat daerah (RPJPD, RPD,RENSTRA RKPD dan RENJA)
Penguatan tata kelola kelembagaan dan implementasi perencanaan pembangunan daerah	Indeks Pengelolaan Keuangan Daerah	Program Pengelolaan Barang Milik Daerah	Persentase OPD yang menyampaikan Laporan Aset Tepat Waktu
Penguatan tata kelola kelembagaan dan implementasi perencanaan pembangunan daerah	Indeks Pengelolaan Keuangan Daerah	Program Pengelolaan Pendapatan Daerah	Tingkat Pertumbuhan Pajak Daerah
Penguatan tata kelola kelembagaan dan implementasi perencanaan pembangunan daerah	Nilai AKIP, Indeks Profesionalitas ASN	Program Kepegawaian Daerah	Persentase Pelayanan ASN yg Terselesaikan
Penguatan tata kelola kelembagaan dan implementasi perencanaan pembangunan daerah	Nilai AKIP, Indeks Profesionalitas ASN	Program Pengembangan Sumber Daya Manusia	Persentase ASN yang mengikuti Pendidikan dan Pelatihan
Penguatan tata kelola kelembagaan dan implementasi perencanaan pembangunan daerah	Nilai AKIP, Indeks Profesionalitas ASN	Program Penelitian Dan Pengembangan Daerah	Persentase pemanfaatan hasil kelitbangan

Prioritas Kabupaten	Indikator Sasaran	Program	Indikator Kinerja Program
Peningkatan sistem pengawasan dan pengendalian internal penyelenggaraan pemerintahan	Indeks Integritas	Program Penyelenggaraan Pengawasan	Persentase Laporan Hasil Pemeriksaan / Pengawasan yang diselesaikan
Peningkatan sistem pengawasan dan pengendalian internal penyelenggaraan pemerintahan	Indeks Integritas	Program Perumusan Kebijakan, Pendampingan Dan Asistensi	Persentase kepatuhan perangkat daerah terhadap peraturan perundang-undangan
Penguatan tata kelola kelembagaan dan implementasi perencanaan pembangunan daerah	Indeks Persepsi Kualitas Pelayanan Publik	Program Penyelenggaraan Pemerintahan Dan Pelayanan Publik	Persentase Pelayanan Publik yang diselesaikan
Penguatan tata kelola kelembagaan dan implementasi perencanaan pembangunan daerah	Indeks Persepsi Kualitas Pelayanan Publik	Program Pemberdayaan Masyarakat Desa Dan Kelurahan	Tingkat Partisipasi Masyarakat dalam Pembangunan dikecamatan
Penguatan tata kelola kelembagaan dan implementasi perencanaan pembangunan daerah	Indeks Persepsi Kualitas Pelayanan Publik	Program Koordinasi Ketentraman Dan Ketertiban Umum	Cakupan Pelayanan Ketentraman dan Ketertiban yang di selesaikan
Penguatan tata kelola kelembagaan dan implementasi perencanaan pembangunan daerah	Indeks Persepsi Kualitas Pelayanan Publik	Program Penyelenggaraan Urusan Pemerintahan Umum	Persentase Penyelengaraan Urusan Pemerintahan Umum yang di selesaikan
Penguatan tata kelola kelembagaan dan implementasi perencanaan pembangunan daerah	Indeks Persepsi Kualitas Pelayanan Publik	Program Pembinaan Dan Pengawasan Pemerintahan Desa	Persentase Desa/Kelurahan yang Tertib Administrasi
Penguatan tata kelola kelembagaan dan implementasi perencanaan pembangunan daerah	Nilai AKIP, Indeks Profesionalitas ASN	Program Penguatan Ideologi Pancasila Dan Karakter Kebangsaan	Persentase Pelaksanaan Penguatan Ideologi Pancasila dan karakter kebangsaan
Penguatan tata kelola kelembagaan dan implementasi perencanaan pembangunan daerah	Nilai AKIP, Indeks Profesionalitas ASN	Program Pemberdayaan Dan Pengawasan Organisasi Kemasyarakatan	Persentase Pembinaan dan pengawasan organisasi kemasyarakatan yang terdaftar dan teregister di Kabupaten Inhil
Penguatan tata kelola kelembagaan dan implementasi perencanaan pembangunan daerah	Nilai AKIP, Indeks Profesionalitas ASN	Program Pembinaan Dan Pengembangan Ketahanan Ekonomi, Sosial, Dan Budaya	Persentase penanganan ketahanan ekonomi, sosial dan budaya
Penguatan tata kelola kelembagaan dan implementasi perencanaan pembangunan daerah	Nilai AKIP, Indeks Profesionalitas ASN	Program Peningkatan Kewaspadaan Nasional Dan Peningkatan Kualitas Dan Fasilitasi Penanganan Konflik Sosial	Persentase penyelesaian konflik yang di fasilitasi

Tabel 4.11
Penetapan Target Indikator Kinerja Makro
Perubahan RKPD Kabupaten Indragiri Hilir Tahun 2024

No.	Indikator	Sebelum Perubahan	Sesudah Perubahan
1	IPM	67,79	69,80-69,99
2	Tingkat Kemiskinan (%)	5,47	5,66-5,47
3	Tingkat Pengangguran Terbuka (%)	1,44	1,56-1,44
4	Indeks Gini	0.286	0,271-0,263
5	Laju Pertumbuhan Ekonomi (LPE) (%)	5,55	4,6-4,89
6	PDRB per Kapita (Juta Rp)	133.39	133.39

Penetapan indikator kinerja Utama (IKU) Kabupaten Indragiri Hilir ditunjukkan pada Tabel 4.12.

Tabel 4.12
Indikator Kinerja Utama (IKU)
Perubahan RKPD Kabupaten Indragiri Hilir Tahun 2024

No	Indikator Kinerja Utama	Satuan	Sebelum Perubahan	Sesudah Perubahan
1	Indeks Kesehatan	Indeks	0,750	0,750
2	Indeks Pendidikan	Indeks	0,582	0,582
3	Indeks Pengeluaran	Indeks	0,715	0,715
4	Tingkat Kemiskinan	Persen	5,47	5,66-5,47
5	Tingkat Pengangguran Terbuka	Persen	1,44	1,56-1,44
6	LPE Sektor Pertanian, Kehutanan dan Perikanan	Persen	4.64	4.64
7	LPE Sektor Industri Pengolahan	Persen	5.34	5.34
8	Indeks Kualitas Lingkungan Hidup	Indeks	68,05	68,05
9	Indeks Risiko Bencana	Nilai	162	162
10	Indeks Infrastruktur	Persen	63.33	63.33
11	Nilai AKIP	Prediket	B (68.01)	B (68.01)
12	Indeks Profesionalitas ASN	Indeks	58,10	58,10
13	Indeks Integritas	Indeks	74,00	74,00
14	Indeks Pengelolaan Keuangan Daerah	Nilai	78,32	78,32
15	Indeks Persepsi Kualitas Pelayanan Publik	Persen	89,64	89,64

Indikator kinerja penyelenggaraan pemerintahan daerah sebagaimana ditunjukkan pada Tabel 4.13 digunakan sebagai Indikator Kinerja Kunci (IKK) pada pada tahun 2024

Tabel 4.13
Indikator Kinerja Kunci (IKK) Perubahan RKPD Kabupaten Indragiri Hilir Tahun 2024

No	Indikator Kinerja Daerah	Satuan	Sebelum Perubahan	Sesudah Perubahan
ASPEK KESEJAHTERAAN MASYARAKAT				
I.	**Kesejahteraan dan Pemerataan Ekonomi**			
1	Indeks Pembangunan Manusia	Poin	67,79	69,80-69,99
2	Tingkat Kemiskinan	%	5,47	5,66-5,47
3	Indeks Gini	-	0,286	0,271-0,263
4	PDRB per Kapita	Juta Rp	133,39	133,39
5	Tingkat Pengangguran Terbuka	%	1,44	1,56-1,44
6	Laju Pertumbuhan Ekonomi	%	5,55	4,6-4,89
7	LPE Kategori Pertanian, Kehutanan dan Perikanan	%	4,64	4,64
8	LPE Kategori Industri Pengolahan	%	5,34	5,34
9	Indeks Kualitas Lingkungan Hidup	Indeks	68,05	68,05
10	Indeks Risiko Bencana	Nilai	162,00	162,00
11	Indeks Reformasi Birokrasi	Prediket	B (64.08)	B (64.08)
12	Nilai AKIP	Prediket	B (68.01)	B (68.01)
13	Indeks Integritas	Indeks	74,00	74,00
14	Indeks Pengelolaan Keuangan Daerah	Nilai	78,32	78,32
II.	**Kesejahteraan Sosial**			
1	Indeks Kesehatan	Poin	0,750	0,750
2	Indeks Pendidikan	Poin	0,582	0,582
ASPEK DAYA SAING				
I.	**Fokus Kemampuan Ekonomi Daerah**			
1	Indeks Pengeluaran	Poin	0,715	0,715
II.	**Fokus Fasilitas Wilayah/Infrastruktur**			
1	Indeks Infrastruktur	Persen	63,33	63,33
III.	**Fokus Iklim Investasi**			
1	Indeks Persepsi Kualitas Pelayanan Publik	persen	89,64	89,64
2	Persentase pertumbuhan investasi daerah sampai dengan tahun berkenaan	Persen	6	6
IV.	**Fokus Sumber Daya Manusia**			
1	Rasio Ketergantungan	Persen	43,50	43,50
ASPEK PELAYANAN UMUM				
Urusan Pemerintahan Wajib Berkaitan Pelayanan Dasar				
a) Pendidikan				
	Rata-rata Lama Sekolah	Persen	7,50	7,50
	Harapan Lama Sekolah	Persen	12,50	12,50
	Angka Melanjutkan (AM) dari SD/MI ke SMP/MTs	Persen	98,75	98,75
	Angka Kelulusan (AL) SD/MI	Persen	100,00	100,00
	Angka Kelulusan (AL) SMP/MTs	Persen	100,00	100,00
	Angka Melanjutkan (AM) dari SMP/MTs ke SMA/SMK/MA	persen	93,00	93,00
	Angka Partisipasi Sekolah (7-12)	persen	101,04	101,04
	Angka Partisipasi Sekolah (13-15)	Persen	92,55	92,55
	Indeks Kepuasan Masyarakat terhadap Pelayanan Pendidikan	Indeks	B	B
	Satuan Pendidikan Anak Usia Dini yang terakreditasi	Persen	75,00	75,00
	Satuan Pendidikan SD dan SMP yang terakreditasi	Persen	100,00	100,00
	Persentase Guru yang memenuhi Kualifikasi S1/DIV	Persen	89,00	89,00

No	Indikator Kinerja Daerah	Satuan	Sebelum Perubahan	Sesudah Perubahan
	APK PAUD	Persen	91,50	91,50
	APK SD	Persen	105,90	105,90
	APK SMP	Persen	104,10	104,10
	Angka Partisipasi Murni (APM) SD/MI/Paket A	Persen	100	100
	Angka Partisipasi Murni (APM) SMP/MTs/Paket B	Persen	100	100
	Persentase Satuan Pendidikan Dasar Menerapkan Kurikulum sesuai Standar	Persen	99,00	99,00
	Persentase Satuan Pendidikan Anak Usia Dini dan Pendidikan Non Formal Menerapkan Kurikulum sesuai Standar	Persen	70,00	70,00
	Rasio Guru Satuan Pendidikan Dasar, PAUD, dan Pendidikan Nonformal/ Kesetaraan terhadap Rombel	Persen	87,00	87,00
b) Kesehatan				
	Angka Harapan Hidup	Tahun	68,77	68,77
	Angka Kematian Ibu	Orang	7	7
	Angka Kematian Bayi	Orang	31	31
	Angka Kematian Balita	Orang	3	3
	Persentase penerapan PHBS	Persen	55,00	55,00
	Persentase FKTP yang terakreditasi	Persen	93,00	93,00
	Persentase Layanan Kesehatan yang memenuhi Standar Pelayanan Minimal (SPM)	Persen	100	100
	Persentase Layanan Kesehatan yang sesuai standar	Persen	80,00	80,00
	Persentase Sumberdaya Kesehatan (SDMK) Yang Memiliki Kompetensi	Persen	78,00	78,00
	Cakupan Ketersediaan Obat Obatan, Alat Kesehatan dan makanan serta minuman sesuai Standar	Persen	80,00	80,00
	Cakupan pemberdayaan masyarakat bidang kesehatan	Persen	80,00	80,00
c) Pekerjaan Umum dan Penataan Ruang				
	Proporsi Panjang Jalan dalam Kondisi Mantap.	Persen	57,25	57,25
	Persentase penduduk berakses air bersih	Persen	29,55	29,55
	Persentase Penyedia Jasa Konstruksi yang Memenuhi Persyaratan Kompetensi	Persen	25,00	25,00
	Jumlah rumah tangga yang memperoleh layanan pengolahan air limbah Perkotaan	Unit	10	10
	Jumlah Kepatuhan PBG pertahun per satuan bangunan	Unit	80	80
	Jumlah bangunan ber-PBG per satuan bangunan pertahun	Unit	80	80
	Persentase ketaatan pembangunan terhadap kesesuaian kegiatan pemanfaatan ruang	Persen	25,00	25,00
	Jumlah Persetujuan/Konfirmasi/Rekomendasi KKPR(PKKPR/KKKPR/RKKPR) yang diterbitkan pada tahun N	Dokumen	90	90
	Rasio Pengelolaan SDA Dalam Kondisi Baik	Persen	12,25	12,25
	Persentase Infrastruktur SDA dalam Kondisi Baik	Persen	11,25	11,25
	Luas kawasan permukiman rawan banjir yang terlindungi oleh infrastruktur pengendalian banjir di WS Kewenangan Kab/Kota	Ha	12,20	12,20
	Proporsi jumlah Peduduk dengan akses berkelanjutan terhadap air minum layak, perkotaan dan pedesaan	Persen	29,55	29,55
	Proporsi jumlah rumah tangga dengan akses berkelanjutan terhadap sanitasi layak, perkotaan	Unit	10	10

No	Indikator Kinerja Daerah	Satuan	Sebelum Perubahan	Sesudah Perubahan
	Jumlah PBG Bangunan Gedung yang diterbitkan Pertahun	Unit	80	80
	Persentase SDM jasa Konstruksi yang terlatih	Persen	50	50
	Persentase Ketaatan Terhadap Peraturan Tata Ruang	Persen	5	5
d) Perumahan Rakyat				
	Persentase luasan kawasan kumuh	Persen	0,54	0,54
	Rasio rumah layak huni	Persen	89.93	89.93
	Cakupan ketersediaan Pengembangan Perumahan	Persen	0,90	0,90
	Persentase Luas Kawasan Permukiman yang tertangani	Persen	13,65	13,65
	Persentase peningkatan PSU	Persen	0,28	0,28
	Persentase Peningkatan Palayanan Sertifikasi, Kualifikasi, Klasifikasi dan Registrasi Bidang Perumahan dan Kawasan Permukiman	Persen	0,33	0,33
e) Ketenteraman Ketertiban Umum dan Perlindungan Masyarakat				
	Tingkat penyelesaian pelanggaran K3 (ketertiban, ketentraman, keindahan)	Persen	100	100
	Persentase Penegakan PERDA (%)	Persen	100	100
	Persentase Warga Negara yang memperoleh layanan akibat dari penegakan hukum Perda dan perkada (Orang)	Orang	100	100
	Persentase Pelayanan Penyelamatan dan Evakuasi Korban Kebakaran dan Kebakaran	Persen	100	100
	Cakupan penanganan pencegahan dan penanggulangan kebakaran dan non kebakaran	persen	100	100
	Persentase penurunan kejadian kebakaran	persen	29	29
	Luas wilayah terdampak bencana	Hektar	80	80
	persentase kesadaran masyarakat peduli bencana	Persen	41,29	41,29
	persentase kejadian bencana yang ditangani sesuai waktu tanggap	Persen	100	100
	persentase rehabilitasi dan rekonstruksi daerah pasca bencana	Persen	88	88
	indeks kepuasan masyarakat terhadap pelayanan penanggulangan wilayah terdampak bencana	Persen	82	82
	Persentase penurunan pelanggaran ketertiban umum dan ketentraman masyarakat	Persen	3	3
	Cakupan Pelayanan/Penanganan Kebencanaan	Persen	100	100
	Persentase Warganegara yang memperoleh pelayanan kebakaran dan non kebakaran	Persen	100	100
f) Sosial				
	Tingkat Penurunan Jumlah PPKS	Persen	75	75
	Persentase PPKS yang Tertangani	Persen	75	75
	Persentase Penyandang Disabilitas Terlantar, Anak Terlantar, Lanjut Usia Terlantar dan Gelandangan Pengemis yang Terpenuhi Kebutuhan Dasamya di Luar Panti	Persen	93	93
	Persentase PPKS yang Menerima Program Pemberdayaan Sosial	Persen	100	100
	Persentase Korban Tindak Kekerasan yang Menerima Bantuan Sosial	Persen	100	100
	Persentase PPKS yang Memperoleh Rehabilitasi Sosial	Persen	100	100

No	Indikator Kinerja Daerah	Satuan	Sebelum Perubahan	Sesudah Perubahan
	Persentase PPKS yang Mendapat Perlindungan Jaminan Sosial	Persen	100	100
	Persentase Korban Bencana yang Menerima Bantuan Sosial Selama Masa Tanggap Darurat	Persen	100	100
	Persentase Taman Makam Pahlawan yang Terkelola	Persen	100	100
Urusan Pemerintahan Wajib Tidak Berkaitan Pelayanan Dasar				
a) Tenaga Kerja				
	Tingkat Partisipasi Angkatan Kerja	Persen	62,98	62,98
	Persentase besaran kasus yang diselesaikan dengan Perjanjian Bersama (PB)	Persen	30,00	30,00
	Jumlah Dokumen Rencana Tenaga Kerja Makro yang disusun	Dokumen	1	1
	Persentase pencari kerja yang mendapat pelatihan	Persen	83,00	83,00
	Persentase Tenaga kerja yang ditempatkan (dalam dan luar negeri) melalui mekanisme layanan Antar Kerja dalam wilayah kabupaten/kota	Persen	6,50	6,50
	Persentase perusahaan yang sudah mempunyai sarana hubungan industrial	Persen	35,00	35,00
b) Pemberdayaan Perempuan dan Perlindungan Anak				
	Implementasi Pencapaian Kab layak Anak (KLA)	Poin KLA	647,00	647,00
	Rasio Kekerasan terhadap perempuan dan anak Per 100.000 Penduduk Perempuan dan Anak	Per 100.000	10,27	10,27
	Cakupan Pelayanan dan Pendampingan Perempuan dan Anak Korban Kekerasan	Persen	100	100
	Indeks Pembangunan Gender IPG)	Indeks	87,18	87,18
	Indeks Pemberdayaan Gender (IDG)	Indeks	67,78	67,78
	Partisipasi Angkatan Kerja Perempuan	Persen	41,29	41,29
	Persentase Partisipasi Perempuan dilembaga Pemerintah	Persen	0,86	0,86
	Persentase keterwakilan Perempuan di Parlemen	Persen	11,11	11,11
	Cakupan pelaksanaan Pengarustamaan Gender dan Pemberdayaan Perempuan	Persen	40,00	40,00
	Cakupan Pelaksanaan Upaya Pencegahan Kekerasan Terhadap Perempuan	Persen	71,00	71,00
	Cakupan Pembinaan dan Pemberdayaan Perempuan dan Anak dalam Upaya Peningkatan Kualitas Keluarga	Persen	70,00	70,00
	Cakupan Kuantitas Penyajian Data Gender dan Anak	Persen	100	100
	Cakupan Penyediaan Pemenuhan Hak Anak	Persen	80,00	80,00
	Cakupan Pendampingan dan Perlindungan Anak	Persen	80,00	80,00
c) Pangan				
	Produktivitas Padi	Kw/Ha	41	41
	Cakupan Bina Kelompok Petani	Persen	5	5
	Pencapaian Skor Pola Pangan Harapan (PPH)	Skor	86	86
	Jumlah Ketersediaan Pangan Utama	Persen	104,5	104,5
	Jumlah Produksi Tanaman Pangan	Ton	80	80
	Jumlah Produksi Ternak	Ton	558	558
	Cakupan Infrastruktur dan Seluruh Pendukung Kemandirian Pangan yang Tersedia	Persen	76,00	76,00
	Persentase Ketersediaan Pangan (Jumlah Cadangan Beras/Jagung Sesuai Kebutuhan)	Persen	83,50	83,50
	Penanganan Daerah Rawan Pangan	Persen	30,00	30,00
	Pengawasan dan Pembinaan Keamanan Pangan	Persen	50,00	50,00

No	Indikator Kinerja Daerah	Satuan	Sebelum Perubahan	Sesudah Perubahan
d) Pertanahan				
e) Lingkungan Hidup				
	Indeks Kualitas Udara (IKU)	Indeks	90,71	90,71
	Indeks Kualitas Air (IKA)	Indeks	53,89	53,89
	Indeks Kualitas Lahan (IKL)	Indeks	50,45	50,45
	Indeks Kualitas Lingkungan Hidup (IKLH)	Indeks	68,05	68,05
	Persentase Pembinaan dan Pengawasan terhadap Sumber Pencemar	Persen	100	100
	Persentase timbulan sampah dan limbah yang tertangani	Persen	100	100
	Persentase luas RTH (Ruang Terbuka Hijau)	Persen	100	100
	Jumlah Dokumen Lingkungan yang disusun	Dokumen	1	1
	Persentase pemenuhan RTH yang memenuhi standar	Persen	35,00	35,00
	Persentase Kegiatan Usaha yang Melaporkan Pengelolaan Limbah B3	Persen	100	100
	Persentase ketaatan terhadap izin lingkungan, izin PPLH dan PUU LH dari Izin yang diterbitkanoleh Pemerintah Daerah	Persen	100	100
	Persentase Peningkatan Masyarakat/Kelompok Masyarakata dalam Pengelolaan Lingkungan Hidup	Persen	100	100
	Persentase Pelaksanaan Kegiatan Acara Penyuluhan/Peringatan Hari Lingkungan Hidup/ Pameran Lingkungan Hidup	Persen	100	100
	Cakupan Penerima Penghargaan Lingkungan Hidup	Persen	100	100
	Persentase Pengaduan Masyarakat terkait lingkungan yang ditindaklanjuti	Persen	100	100
	Persentase Timbulan Sampah yang ditangani	Persen	100	100
f) Administrasi Kependudukan dan Pencatatan Sipil				
	Indeks Kepuasan Masyarat Terhadap Pelayanan Administrasi Kependudukan	Indeks	82,00	82,00
	Cakupan Kepemilikan Dokumen Kependudukan dan Pencatatan Sipil	Persen	85,00	85,00
	Waktu Penyelesaian Dokumen Kependudukan dan Pencatatan Sipil	Hari	7	7
	Persentase Dokumen Pendaftaran Penduduk	Persen	99,90	99,90
	Persentase Dokumen Pencatatan Sipil	Persen	97,00	97,00
	Cakupan ketersediaan database kependudukan	Persen	99,00	99,00
	Jumlah OPD yang telah memanfaatkan data kependudukan berdasarkan janjian kerjasama	OPD	27,00	27,00
	Jumlah Penerbitan Data Kependudukan	Buku	170	170
g) Pemberdayaan Masyarakat dan Desa				
	Indeks Desa Membangun	Indeks	Berkembang (0.6732)	Berkembang (0.6732)
	Indeks Ketahanan Sosial	Nilai	0,7801	0,7801
	Indeks Ketahanan Ekonomi	Nilai	0,5695	0,5695
	Indeks Ketahanan Ekologi/Lingkungan	Nilai	0,6701	0,6701
	Persentase Desa yang Tertata dengan Baik	Persen	80,71	80,71
	Cakupan pelaksanaan Kerjasama antar desa	Persen	100	100
	Persentase Desa dengan Pengelolaan Administrasi dengan baik	Persen	80,71	80,71

No	Indikator Kinerja Daerah	Satuan	Sebelum Perubahan	Sesudah Perubahan
	Persentase Peranan Lembaga Kemasyarakatan Desa, Lembaga Adat dan Masyarakat Dalam Membangun Desa	Persen	100	100
h) pengendalian penduduk dan Keluarga Berencana				
	Tingkat Angka Kelahiran Total (TFR)	Angka	2,15	2,15
	Persentase Pemakaian Kontrasepsi (CPR)	Persen	52,96	52,96
	Persentase Pengguna Kontrasepsi Jangka Panjang (MKJP)	Persen	2,58	2,58
	Cakupan Penyerasian Kebijakan Pengendalian Penduduk Terhadap Program KKBPK	Persen	21,50	21,50
	Cakupan Pembinaan Keluarga Berencana (KB)	Persen	46,92	46,92
	Cakupan Pemberdayaan dan Peningkatan Kualitas Keluarga	Persen	70,00	70,00
i) Perhubungan				
	Rasio konektivitas kabupaten	Persen	70,5	70,5
	Persentase Tingkat penurunan kecelakaan darat/perairan	Persen	20	20
	Persentase Sarana dan Prasarana Fasilitas LLAJ yang Sesuai Standar	Persen	80,29	80,29
	Cakupan Ketersediaan Sarana dan Prasarana Perhubungan	Persen	75,00	75,00
j) Komunikasi dan Informatika				
	Indeks SPBE	Indeks	2,3	2,3
	Persentase Layanan Publik yang diselenggarakan secara online dan terintegrasi	Persen	100	100
	Persentase Organisasi Perangkat Daerah (OPD) yang terhubung dengan jaringan Intra pemerintah yang disediakan oleh Dinas Komunikasi Informatika, Persandian dan Statistik	Persen	50	50
	Cakupan Data dan Informasi yang tersedia secara online dan terintegrasi	Persen	100	100
	Persentase Tingkat Keamanan Data dan Informasi Pemerintah Daerah	Persen	37	37
	Persentase layanan publik berbasis elektronik yang terintegrasi (Dengan Satuan:Persen)	Persen	100	100
	Persentase jumlah aplikasi PD yang jaringan aplikasinya diawasi oleh Dinas Kominfopers kab. inhil (Dengan Satuan:Persen)	Persen	74	74
	Persentase terpenuhinya sistem pelayanan informasi berbasis TIK (Dengan Satuan:Persen)	Persen	50	50
k) Koperasi, Usaha Kecil dan Menengah				
	Persentase UMKM dan Koperasi yang naik skala usaha	Persen	63	63
	Persentase Koperasi yang aktif	Persen	70	70
	Pertumbuhan Usaha Kecil Menengah baru	Persen	77	77
	Persentase Jumlah Koperasi Simpan Pinjam yang memiliki izin	Persen	43,00	43,00
	Persentase peningkatan Usaha Mikro yang menjadi wirasausaha	Persen	15	15
	Cakupan Koperasi yang Memiliki Kompetensi Berdaya Saing	Persen	75,00	75,00
	Jumlah Koperasi yang Mandiri	Koperasi	5	5
	Persentese Usaha Mikro dan Kecil	Persen	72,00	72,00
	Persentase Jumlah Unit Usaha Yang Di Fasilitasi Dalam Pengembangan Usaha	Persen	65,00	65,00

No	Indikator Kinerja Daerah	Satuan	Sebelum Perubahan	Sesudah Perubahan
l) Penanaman Modal				
	Indeks Pelayanan Publik DPMPTSP Kab Inhil	Nilai	4,2	4,2
	Indeks Kepuasan Masyarakat (IKM) Pelayanan Penanaman Modal	Nilai	90,2	90,2
	Persentase pertumbuhan investasi daerah sampai dengan tahun berkenaan	Persen	6	6
	Jumlah investor berskala nasional (PMDN/PMA)	Investor	2	2
	Jumlah Investasi PMA/PMDN sampai dengan tahun berkenaan	Milyar Rp	762	762
	Tingkat Pengembangan Iklim Penanaman Modal	Persen	10,00	10,00
	Jumlah Pelaku Usaha yang berminat melakukan investasi	Pelaku Usaha	20	20
	Persentase Kesesuaian Waktu Layanan Izin	Persen	85,00	85,00
	Tingkat Kedisipilinan Pelaporan Kegiatan Penanaman Modal yang Terlaksana	Persen	85,00	85,00
	Indeks Kepuasan Masyarakat (IKM) terhadap Sistem Informasi Penanaman Modal	Persen	90,20	90,20
m) Kepemudaan dan Olahraga				
	Persentase Peningkatan Pemuda Aktif	Persen	5	5
	Persentase Peningkatan prestasi olahraga Tingkat Daerah	Persen	106	106
	Jumlah Prestasi Olahraga di Tingkat Daerah	Medali	29	29
	Cakupan Partisipasi Pemuda dalam Organisasi Kepemudaan	Persen	2	2
	Jumlah Wirausaha Muda yang Berkembang	Orang	10	10
	Persentase Atlet yang berprestasi	Persen	25,00	25,00
	Cakupan organisasi kepramukaan yang dibina	Persen	100	100
n) Statistik				
	Persentase dokumen data statistik daerah yang tepat waktu	Persen	100	100
o) Persandian				
	Persentase terciptanya pengamanan informasi pemerintah daerah	Persen	37,00	37,00
p) Kebudayaan				
	Benda, Situs dan Kawasan Cagar Budaya yang dilestarikan	Persen	100	100
	Jumlah Cagar Budaya yang dilestarikan	Objek	1	1
	Jumlah Objek Pemajuan Kebudayaan yang dilindungi dan dikembangkan	Objek	3	3
	Jumlah kesenian tradisional yang berkembang	Jenis	2	2
	Jumlah cagar budaya yang dilindungi	Objek	2	2
	Persentase kepuasan masyarakat terhadap museum	Persen	80,00	80,00
q) Perpustakaan				
	Nilai SKM Pemustaka terhdap pelayanan	Nilai	92,30	92,30
	Persentase jumlah pengunjung perpustakaan	Persen	62,45	62,45
	Persentase peningkatan jumlah pengunjung perpustakaan	Persen	43,00	43,00
	Peningkatan jumlah koleksi nasional dan naskah kuno yang dilestarikan	Persen	3	3
r) Kearsipan				
	INDEK KEARSIPAN	Nilai	24,51	24,51
	Persentase Perangkat Daerah dengan pengelolaan Arsip yang tertib	Persent	32	32

No	Indikator Kinerja Daerah	Satuan	Sebelum Perubahan	Sesudah Perubahan
	Persentase Perangkat Daerah yang mengelola arsip secara baku.	Persen	19,4	19,4
	Persentase Arsip sesuai dengan Standar Baku yang dikelola pada tahun berkenaan	Persen	100	100
	Persentase perizinan penggunaan arsip yang diberikan sesuai SOP	Persen	100	100
a) Kelautan dan Perikanan				
	Jumlah produksi perikanan tangkap	Ton	72000	72000
	Jumlah Total Produksi Perikanan Budidaya	Ton	5000	5000
	Ketersediaan pangan dan konsumsi ikan perkapita pertahun (Dengan Satuan:Kg/Kapita/Tahun)	Kg/Kapita/Tahun	40,15	40,15
b) Pariwisata				
	Jumlah Kunjungan Wisatawan	Orang	88.000	88.000
	Tingkat Hunian Akomodasi	Persen	43	43
	Persentase Daya Tarik Destinasi Pariwisata yang ditingkatkan	Persen	40,00	40,00
	Persentase Destinasi Pariwisata Kabupaten yang dipromosikan	Persen	50,00	50,00
	Persentase SDM Pariwisata dan Ekonomi Kreatif yang berkembang	Persen	25,00	25,00
c) Pertanian				
	Kontribusi subsektor perkebunan terhadap PDRB (rekomendasi indikator tujuan perangkat daerah)	Persen	44	44
	Produksi Komoditi Perkebunan	Ton	634,789	634,789
	jumlah produkstivitas tanaman perkebunan	Ton	1.170	1.170
	Nilai Tukar Petani Sub Sektor Pertanian	persen	125	125
	Jumlah Produk Olahan Hasil Perkebunan	Jenis	4	4
	Persentase Peningkatan Penggunaan Produk dalam Negeri Bidang Prasarana Sarana dan Penyuluhan	persen	15,00	15,00
	Persentase Peningkatan Penggunaan Produk dalam Negeri Bidang Peternakan dan Kesehatan Hewan	persen	15,00	15,00
	Persentase Peningkatan Penggunaan Produk dalam Negeri Bidang Tanaman Pangan dan Hortikultura	persen	15,00	15,00
	Persentase ketersediaan dan Pengembangan Sarana Perkebunan	persen	42,50	42,50
	Persentase Ketersediaan Prasarana Pertanian	persen	2,00	2,00
	Persentase Ketersediaan Prasarana Perbenihan	persen	15,00	15,00
	Kontribusi sektor perkebunan (tanaman keras) terhadap PDRB	persen	62,00	62,00
	Persentase Penurunan Kejadian dan Jumlah Kasus Penyakit Hewan Menular	persen	5,00	4,50
	Persentase Penurunan Serangan OPT	persen	5,00	10,00
	Persentase pengendalian dan penanggulangan bencana pertanian	persen	20,00	25,00
	Cakupan Rekomendasi Izin Usaha Pertanian yang diterbitkan dan evaluasi	persen	80,00	82,00
	Persentase Kelembagaan (Kelompok Tani) yang Meningkat Kapasitasnya	persen	18,65	20,00
	Persentase cakupan bina kelompok tani	persen	65,00	68,00
d) Kehutanan				
e) Energi dan Sumber Daya Mineral				
f) Perdagangan dan Perindustrian				
	Tingkat Inflasi	Persen	4,82	3,9

No	Indikator Kinerja Daerah	Satuan	Sebelum Perubahan	Sesudah Perubahan
	LPE Kategori Industri Pengolahan	Persen	4,61	5,34
	Ekspor bersih perdagangan	US$	483	490
	Pertumbuhan Industri Kecil Menengah (IKM)	Persen	29,17	30,63
	Jumlah komoditas kebutuhan pokok yang mengalami kenaikan harga	Komoditas	9	7
	Pertumbuhan volume ekspor	Persen	12,18	12,35
	Persentase Perizinan dan Pendaftaran Perusahaan yang Direkomendasikan	Persen	100	100
	Persentase Ketersediaan Sarana dan Prasarana Distribusi Perdagangan yang representatif	Persen	100	100
	Persentase Stabilitasn dan jumlah ketersediaan Harga barang kebutuhan pokok	Persen	70,00	75,00
	Persentase alat-alat ukur, takar, timbang dan perlengkapannya (UTTP) bertanda tera sah yang berlaku	Persen	32,02	50,00
	Persentase Penggunaan Produk Dalam Negeri	Persen	55,00	60,00
	Cakupan Industri Kecil dan Menengah yang Dibina	Persen	85,00	100
	Cakupan Verifikasi Lapangan Izin Usaha Industri	Persen	80,00	100
	Cakupan Pemanfaatan Sistem Informasi Industri Nasional	Persen	100	100
h) Transmigrasi				
	Persentase Transmigran Mandiri	Persen	35,00	37,00
	Cakupan Bina Transmigrasi dan Penemapatan Transmigrasi	Persen	100	100
	Cakupan Bina Transmigrasi	Persen	100	100
Fungsi Pendukung Urusan Pemerintahan				
a) Sekretariat Daerah				
	Persentase Pembinaaan, Penataan dan Pengkoordinasian dalam Perumusan Kebijakan dan Penyelenggaraan di Bidang Administrasi Umum	Persen	100	100
	Persentase pemibnaan, penataan dan pengkoordinasian dalam perumusan kebijakan dan penyelengaraaan di bidang pemerintahan dan kesejahteraan rakyat	Persen	100	100
	Persentase pemibnaan, penataan dan pengkoordinasian dalam perumusan kebijakan dan penyelengaraaan di bidang perekonomian dan pembangunan	Persen	100	100
	Cakupan Penunjang Urusan Pemerintah Daerah yang terpenuhi	Persen	100	100
	Persentase Pembinaaan, Penataan dan Pengkoordinasian dalam Perumusan Kebijakan dan Penyelenggaraan di Bidang Pemerintahan dan Kesejahteraan Rakyat	Persen	100	100
	Persentase Pembinaaan, Penataan dan Pengkoordinasian dalam Perumusan Kebijakan dan Penyelenggaraan di Bidang Perekonomian dan Pembangunan	Persen	100	100
b) Sekretariat DPRD				
	Indeks Kepuasan Pimpinan dan Anggota Dewan terhadap Layanan Sekretariat DPRD	Persen	100	100
	Persentase Prolegda yang berhasil diselesaikan	Persen	100	100
	Cakupan Dukungan Pelaksanaan Tugas dan Fungsi DPRD yang difasilitasi	Persen	100	100
Fungsi Penunjang Urusan Pemerintahan				

No	Indikator Kinerja Daerah	Satuan	Sebelum Perubahan	Sesudah Perubahan
a) Perencanaan				
	Rata-rata tingkat capaian indikator sasaran daerah	Persen	100	100
	Penjabaran Konsistensi Program RPD kedalam RKPD Kab. Inhil	Persen	100	100
	Cakupan Pengkoordinasian penyusunan dokumen perencanaan pembangunan daerah dan Perangkat daerah (RPJPD, RPD,RENSTRA RKPD dan RENJA)	Persen	100	100
b) Keuangan				
	Persentase PAD Terhadap Pendapatan Daerah	Persen	8	8
	Rasio Pajak Daerah Terhadap PAD	persen	21	21
	Opini BPK	Predikat	WTP	WTP
	Persentase SKPD yang menyusun laporan keuangan secara akurat, akuntabel dan tepat waktu	Persen	100	100
	Persentase SKPD yang menyusun laporan BMD secara akurat, akuntabel dan tepat waktu	Persen	100	100
	Persentase Penetapan APBD Tepat Waktu	Persen	100	100
	Persentase OPD yang menyampaikan Laporan Aset Tepat Waktu	Persen	100	100
	Tingkat Pertumbuhan Pajak Daerah	Persen	2,00	2,00
c) Kepegawaian				
	Indeks Profesionalitas ASN	Nilai	58,1	58,1
	Indeks Sistem Merit	Nilai	290,5	290,5
	Persentase Pelayanan ASN yg Terselesaikan	Persen	100	100
d) Pendidikan dan Pelatihan				
	Persentase ASN yang mengikuti Pendidikan dan Pelatihan	Persen	52,00	52,00
e) Penelitian dan Pengembangan				
	Indeks Inovasi Daerah	Prediket	Sangat Inovatif (77.98)	Sangat Inovatif (77.98)
	Persentase Kemanfaatan Inovasi Daerah	Persen	86	86
	Persentase pemanfaatan hasil kelitbangan	Persen	100	100
Pengawasan				
	Level Maturitas SPIP	Level	Level 3 (3.00)	Level 3 (3.00)
	Level Kapabilitas APIP	level	Level 3 (3.00)	Level 3 (3.00)
	Persentase Laporan Hasil Pemeriksaan / Pengawasan yang diselesaikan	Persen	70	70
	Persentase kepatuhan perangkat daerah terhadap peraturan perundang-undangan	Persen	71	71
Kewilayahan				
	Rata-rata Indeks Kepuasan Masyarakat (IKM) terhadap Pelayanan di Kecamatan	Persen	100	100
	Persentase Pelayanan Publik yang diselesaikan	Persen	100	100
	Tingkat Partisipasi Masyarakat dalam Pembangunan dikecamatan	Persen	100	100
	Cakupan Pelayanan Ketentraman dan Ketertiban yang di selesaikan	Persen	100	100
	Persentase Penyelengaraan Urusan Pemerintahan Umum yang di selesaikan	Persen	100	100
	Persentase Desa/Kelurahan yang Tertib Administrasi	Persen	100	100
Pemerintahan Umum				

No	Indikator Kinerja Daerah	Satuan	Sebelum Perubahan	Sesudah Perubahan
	Persentase pemahaman masyarakat tentang ideologi bangsa, wawasan kebangsaan dan bela negara.	Persen	60	60
	Persentase potensi konflik yang di fasilitasi	Persen	80	80
	Persentase pembinaan terhadap aparatur dan komponen masyarakat tentang ideologi bangsa, wawasan kebangsaan dan bela negara	Persen	94	94
	Rata-rata tingkat partisipasi masyarakat dalam Pileg, Pilpres, Pilkada, dan Pilkades.	Persen	100	100
	Persentase Pelaksanaan Penguatan Ideologi Pancasila dan karakter kebangsaan	Persen	100	100
	Persentase lembaga yang mendapatkan pendidikan politik	Persen	100	100
	Persentase Pembinaan dan pengawasan organisasi kemasyarakatan yang terdaftar dan teregister di Kabupaten Inhil	Persen	100	100
	Persentase penanganan ketahanan ekonomi, sosial dan budaya	Persen	100	100
	Persentase penyelesaian konflik yang di fasilitasi	Persen	100	100

BAB V

RENCANA KERJA DAN PENDANAAN DAERAH

Rencana program, kegiatan dan sub kegiatan pembangunan Kabupaten Indragiri Hilir yang disajikan pada tabel berikut ini telah mengakomodir pergeseran kegiatan, penghapusan kegiatan, penambahan kegiatan baru/kegiatan alternatif, penambahan atau pengurangan target kinerja, pagu indikatif, lokasi, kelompok sasaran yang mengalami perubahan dan yang tidak mengalami perubahan.

Perubahan Rencana kerja dan pendanaan pembangunan Kabupaten Indragiri Hilir tahun 2024 disajikan dalam tabel yaitu Tabel 5.1 yang menyajikan Penambahan Program, Kegiatan dan Sub Kegiatan Perubahan RKPD 2024, Tabel 5.2 yang menyajikan rekapitulasi pagu menurut perangkat daerah.

Tabel 5.1.
Penambahan Program, Kegiatan dan Sub Kegiatan Perubahan RKPD 2024

No.	Uraian	RKPD 2024	Perubahan RKPD 2024	Bertambah/ Berkurang
1.	Jumlah Program	286	289	3
2.	Jumlah Kegiatan	781	783	2
3.	Jumlah Sub Kegiatan	2019	2038	19

Tabel 5.2.
Rekapitulasi Pagu Menurut Perangkat Daerah Kabupaten Indragiri Hilir
Tahun 2024

PERANGKAT DAERAH	PAGU RKPD MURNI (Rp)	PAGU APBD MURNI (Rp)	PAGU PERUBAHAN RKPD (Rp.)
1	2	3	4
Urusan Pemerintahan Wajib Yang Berkaitan Dengan Pelayanan Dasar	**839.794.146.520**	**1.342.671.284.408**	**1.511.317.966.666**
Dinas Pendidikan	392.019.709.000	768.663.320.439	777.302.736.572
Dinas Kesehatan	202.448.676.810	261.834.319.746	420.224.586.427
Dinas Pekerjaan Umum Dan Tata Ruang	116.421.257.000	199.839.823.314	199.839.823.314

Dinas Perumahan Dan Kawasan Permukiman	75.547.002.000	58.790.949.822	60.407.949.822
Satuan Polisi Pamong Praja	22.651.458.800	23.556.534.101	23.556.533.545
Dinas Pemadam Kebakaran Dan Penyelamatan	10.433.014.000	10.450.910.667	10.450.910.667
Badan Penanggulangan Bencana Daerah	9.855.924.910	9.622.795.550	9.622.795.550
Dinas Sosial	10.417.104.000	9.912.630.769	9.912.630.769
Urusan Pemerintahan Wajib Yang Tidak Berkaitan Dengan Pelayanan Dasar	**186.376.711.500**	**191.259.628.749**	**188.895.336.349**
Dinas Ketenagakerjaan Dan Transmigrasi	8.945.332.000	10.932.892.539	10.932.892.539
Dinas Pengendalian Penduduk, Keluarga Berencana Dan Pemberdayaan Perempuan Dan Perlindungan Anak	13.634.433.000	21.943.197.357	21.943.197.357
Dinas Lingkungan Hidup Dan Kebersihan	20.172.679.600	19.525.452.346	19.525.452.346
Dinas Kependudukan Dan Pencatatan Sipil	8.117.313.000	9.874.430.907	9.874.430.907
Dinas Pemberdayaan Masyarakat Dan Desa	21.726.926.000	20.242.723.971	20.242.723.971
Dinas Perhubungan	22.730.461.831	25.105.228.182	22.918.801.782
Dinas Komunikasi, Informatika, Persandian Dan Statistik	29.779.827.069	26.712.038.938	26.712.038.938
Dinas Koperasi Dan Usaha Kecil Dan Menengah	10.703.712.000	9.865.481.222	9.865.481.222
Dinas Penanaman Modal Dan Pelayanan Terpadu Satu Pintu	10.467.555.000	10.667.312.000	10.539.446.000
Dinas Pariwisata, Pemuda Dan Olahraga, Dan Kebudayaan	34.988.244.000	31.247.429.681	31.197.429.681
Dinas Perpustakaan Dan Arsip Daerah	5.110.228.000	5.143.441.606	5.143.441.606
Urusan Pemerintahan Pilihan	**59.866.262.240**	**68.561.781.072**	**68.956.584.332**
Dinas Perikanan	11.158.675.000	9.978.989.344	9.978.989.344
Dinas Perkebunan	20.824.802.000	29.597.303.110	29.992.135.300
Dinas Pangan, Tanaman Pangan, Hortikultura, Dan Peternakan	17.163.161.240	18.029.471.035	18.029.471.035
Dinas Perdagangan Dan Perindustrian	10.719.624.000	10.956.017.583	10.955.988.653
Unsur Pendukung	**227.444.730.000**	**213.256.546.272**	**213.256.286.017**
Sekretariat Daerah	100.445.021.000	90.165.377.837	90.165.117.582
Sekretariat DPRD	126.999.709.000	123.091.168.435	123.091.168.435
Unsur Penunjang	**430.262.261.656**	**405.317.142.177**	**390.330.248.362**
Badan Perencanaan Pembangunan Daerah	15.275.194.656	14.193.140.670	14.193.140.670
Badan Pendapatan Daerah	17.545.343.000	16.685.072.229	16.685.072.229
Badan Keuangan Dan Aset Daerah	383.307.839.000	361.130.103.908	346.392.169.093

Badan Kepegawaian Dan Pengembangan Sumberdaya Manusia	14.133.885.000	13.308.825.370	13.059.866.370
Unsur Pengawas	**18.151.501.000**	**18.161.716.629**	**17.722.104.389**
Inspektorat Daerah	18.151.501.000	18.161.716.629	17.722.104.389
Unsur Kewilayahan	**83.509.985.684**	**84.105.534.211**	**86.744.961.325**
Kecamatan Tembilahan	11.081.616.000	11.338.085.993	11.638.085.993
Kecamatan Tembilahan Hulu	5.053.509.000	5.003.509.000	5.153.509.000
Kecamatan Tempuling	6.105.290.000	6.085.290.000	6.285.290.000
Kecamatan Batang Tuaka	3.409.559.000	3.682.981.167	3.807.981.167
Kecamatan Concong	2.788.055.000	2.850.320.049	2.975.320.049
Kecamatan Enok	4.957.386.000	5.652.648.073	5.852.648.073
Kecamatan Gaung	3.214.877.940	3.317.704.650	3.442.704.650
Kecamatan Gaung Anak Serka	4.670.866.000	4.620.866.000	4.795.866.000
Kecamatan Kateman	4.260.956.000	4.283.212.755	4.458.212.755
Kecamatan Kempas	4.374.651.000	4.305.918.922	4.455.918.922
Kecamatan Kemuning	3.391.064.000	3.433.890.710	3.558.890.710
Kecamatan Keritang	3.808.038.000	3.588.193.397	3.713.193.397
Kecamatan Kuala Indragiri	2.956.416.000	2.745.936.538	2.870.936.538
Kecamatan Mandah	3.636.012.000	3.675.203.036	3.800.203.036
Kecamatan Pelangiran	3.487.617.744	3.437.617.744	3.562.617.744
Kecamatan Pulau Burung	2.841.364.000	2.841.364.000	2.941.364.000
Kecamatan Reteh	5.151.555.000	5.085.453.208	5.260.453.208
Kecamatan Sungai Batang	2.850.616.000	2.705.880.467	2.830.880.467
Kecamatan Tanah Merah	3.290.072.000	3.311.759.667	3.101.186.781
Kecamatan Teluk Belengkong	2.180.465.000	2.139.698.835	2.239.698.835
Unsur Pemerintahan Umum	**74.299.332.450**	**73.719.710.675**	**87.470.376.300**
Badan Kesatuan Bangsa Dan Politik	74.299.332.450	73.719.710.675	87.470.376.300
TOTAL	**1.919.704.931.050**	**2.397.053.344.193**	**2.564.693.863.740**

Selanjutnya untuk rencana program, kegiatan dan pagu per kegiatan serta sub kegiatan dari setiap perangkat daerah disajikan pada Lampiran Dokumen Perubahan RKPD Kab. Indragiri Hilir Tahun 2024 ini.

BAB VI
PENUTUP

Penyusunan Perubahan Rencana Kerja Pemerintah Daerah (RKPD) Kabupaten Indragiri Hilir Tahun 2024 berpedoman pada Peraturan Menteri Dalam Negeri Nomor 86 Tahun 2017 tentang Tata Cara Perencanaan, Pengendalian Dan Evaluasi Pembangunan Daerah, Tata Cara Evaluasi Rancangan Peraturan Daerah Tentang Rencana Pembangunan Jangka Panjang Daerah Dan Rencana Pembangunan Jangka Menengah Daerah, Serta Tata Cara Perubahan Rencana Pembangunan Jangka Panjang Daerah, Rencana Pembangunan Jangka Menengah Daerah, Dan Rencana Kerja Pemerintah Daerah. Perubahan Rencana Kerja Pemerintah Daerah (RKPD) Kabupaten Indragiri Hilir Tahun 2024 dilakukan dengan dasar pertimbangan terjadinya beberapa pergeseran pada perkiraan pendapatan maupun pembiayaan daerah di Tahun 2024 serta beberapa penyesuaian terhadap program/kegiatan dalam mencapai target yang diharapkan.

Perubahan Rencana Kerja Pemerintah Daerah (RKPD) Kabupaten Indragiri Hilir Tahun 2024 akan menjadi acuan dalam penyusunan Kebijakan Umum Perubahan APBD Kabupaten Indragiri Hilir serta Prioritas dan Plafon Anggaran Sementara (PPAS) Perubahan Kabupaten Indragiri Hilir, yang merupakan pedoman dalam penyusunan RAPBD Perubahan Kabupaten Indragiri Hilir Tahun 2024.

Pj. BUPATI INDRAGIRI HILIR,

ERISMAN YAHYA

LAMPIRAN I

Perubahan Rencana Kerja Pemerintah Daerah (RKPD)
Kabupaten Indragiri Hilir Tahun 2024

EVALUASI RKPD TAHUN 2024 TRIWULAN II
KABUPATEN INDRAGIRI HILIR

No	Sasaran	Kode	Program Kegiatan dan Sub Kegiatan	Indikator Kinerja Program (Outcome)/ Kegiatan (output) Sub kegiatan (output)	Target Renstra Perangkat Daerah pada Tahun 2026 (Akhir Periode Renstra Perangkat Daerah)		Realisasi Capaian Kinerja Renstra Perangkat Daerah sampai dengan Renja Perangkat Daerah Tahun Lalu (2023)		Target Kinerja dan Anggaran Renja Perangkat Daerah Tahun berjalan (2024)		Realisasi Kinerja Pada Triwulan				Realisasi Capaian Kinerja dan Anggaran Renja Perangkat Daerah yang dievaluasi		Realisasi Kinerja dan Anggaran Renstra Perangkat Daerah s/d tahun 2026 (Akhir Tahun Pelaksanaan Renja Perangkat Daerah Tahun 2026)		Tingkat Capaian Kinerja Dan Realisasi Anggaran Renstra Perangkat Daerah s/d tahun 2026 (%)		Unit Kerja Perangkat Daerah Penanggung-jawab
											I		II								
					K	Rp	K	Rp	K	Rp	K	Rp	K	Rp	K	Rp	K	Rp	K	Rp	
(1)	(2)		(3)	(4)	(5)		(6)		(7)		(8)		(9)		(12)		(13 = 6 - 12)		(14=13/5 x100%)		(15)
			DINAS PENDIDIKAN							**392.019.709.000**											DINAS PENDIDIKAN
		1	**URUSAN PEMERINTAHAN WAJIB YANG BERKAITAN DENGAN PELAYANAN DASAR**							**392.019.709.000**											**DINAS PENDIDIKAN**
		1.01	**URUSAN PEMERINTAHAN BIDANG PENDIDIKAN**							**389.309.709.000**											**DINAS PENDIDIKAN**
		1.01.01	**PROGRAM PENUNJANG URUSAN PEMERINTAHAN DAERAH KABUPATEN/KOTA**	**Cakupan Penunjang Urusan Pemerintah Daerah yang terpenuhi**					**100 %**	**357.571.535.539**	**18,13**	**64.812.734.506**	**39,64**	**141.746.077.492**	**57,77**	**206.558.811.998**					**DINAS PENDIDIKAN**
		1.01.01.2.01	Perencanaan, Penganggaran, dan Evaluasi Kinerja Perangkat Daerah	Persentase dokumen Perencanaan, Penganggaran, dan Evaluasi Kinerja Perangkat Daerah yang diselesaikan					2 Dokumen	329.705.552	0	25.389.750	0	31.273.949	0	56.663.699					DINAS PENDIDIKAN
		1.01.01.2.01.0001	Penyusunan Dokumen Perencanaan Perangkat Daerah	Jumlah Dokumen Perencanaan Perangkat Daerah					0 Dokumen	329.705.552	0	25.389.750	0	31.273.949	0	56.663.699					DINAS PENDIDIKAN
		1.01.01.2.02	Administrasi Keuangan Perangkat Daerah	-					-	352.264.560.000	0	64.251.582.316	0	140.853.413.362	0	205.104.995.678					DINAS PENDIDIKAN
		1.01.01.2.02.0001	Penyediaan Gaji dan Tunjangan ASN	Jumlah Orang yang Menerima Gaji dan Tunjangan ASN					0 Orang/bulan	352.264.560.000	0	64.251.582.316	0	140.853.413.362	0	205.104.995.678					DINAS PENDIDIKAN
		1.01.01.2.05	Administrasi Kepegawaian Perangkat Daerah	Persentase administrasi kepegawaian yang terselesaikan sesuai ketentuan					100 persen	830.129.150	4,88	40.540.000	26,49	219.908.827	31,37	260.448.827					DINAS PENDIDIKAN
		1.01.01.2.05.0003	Pendataan dan Pengolahan Administrasi Kepegawaian	Jumlah Dokumen Pendataan dan Pengolahan Administrasi Kepegawaian					0 Dokumen	830.129.150	0	40.540.000	0	219.908.827	0	260.448.827					DINAS PENDIDIKAN
		1.01.01.2.06	Administrasi Umum Perangkat Daerah	Persentase pemenuhan kebutuhan administrasi umum perkantoran					100 persen	2.657.458.437	7,88	209.397.698	12,82	340.583.846	20,70	549.981.544					DINAS PENDIDIKAN
		1.01.01.2.06.0001	Penyediaan Komponen Instalasi Listrik/Penerangan Bangunan Kantor	Jumlah Paket Komponen Instalasi Listrik/Penerangan Bangunan Kantor yang Disediakan					0 Paket	60.000.000	0	9.574.864	0	10.500.000	0	20.074.864					DINAS PENDIDIKAN
		1.01.01.2.06.0002	Penyediaan Peralatan dan Perlengkapan Kantor	Jumlah Paket Peralatan dan Perlengkapan Kantor yang Disediakan					0 Paket	645.979.781	0	-	0	109.168.500	0	109.168.500					DINAS PENDIDIKAN
		1.01.01.2.06.0004	Penyediaan Bahan Logistik Kantor	Jumlah Paket Bahan Logistik Kantor yang Disediakan					0 Paket	199.328.600	0	33.519.233	0	29.921.369	0	63.440.602					DINAS PENDIDIKAN
		1.01.01.2.06.0005	Penyediaan Barang Cetakan dan Penggandaan	Jumlah Paket Barang Cetakan dan Penggandaan yang Disediakan					0 Paket	48.277.600	0	14.062.500	0	-	0	14.062.500					DINAS PENDIDIKAN
		1.01.01.2.06.0009	Penyelenggaraan Rapat Koordinasi dan Konsultasi SKPD	Jumlah Laporan Penyelenggaraan Rapat Koordinasi dan Konsultasi SKPD					0 Laporan	462.206.000	0	62.986.000	0	70.730.000	0	133.716.000					DINAS PENDIDIKAN
		1.01.01.2.06.0010	Penatausahaan Arsip Dinamis pada SKPD	Jumlah Dokumen Penatausahaan Arsip Dinamis pada SKPD					0 Dokumen	788.544.156	0	20.459.401	0	46.827.105	0	67.286.506					DINAS PENDIDIKAN
		1.01.01.2.06.0011	Dukungan Pelaksanaan Sistem Pemerintahan Berbasis Elektronik pada SKPD	Jumlah Dokumen Dukungan Pelaksanaan Sistem Pemerintahan Berbasis Elektronik pada SKPD					0 Dokumen	453.122.300	0	68.795.700	0	73.436.872	0	142.232.572					DINAS PENDIDIKAN
		1.01.01.2.07	Pengadaan Barang Milik Daerah Penunjang Urusan Pemerintah Daerah	Persentase Pemenuhan Sarana dan Prasarana Penunjang Kinerja Perangkat Daerah					100 persen	40.000.000	0	-	0	-	0	-					DINAS PENDIDIKAN
		1.01.01.2.07.0001	Pengadaan Kendaraan Perorangan Dinas atau Kendaraan Dinas Jabatan	Jumlah Unit Kendaraan Perorangan Dinas atau Kendaraan Dinas Jabatan yang Disediakan					5 Unit	40.000.000		-		-		-					DINAS PENDIDIKAN
		1.01.01.2.08	Penyediaan Jasa Penunjang Urusan Pemerintahan Daerah	Persentase ketersediaan jasa Penunjang Operasional kantor					100 persen	1.099.682.400	23,63	259.824.742	23,63	259.897.508	47,26	519.722.250					DINAS PENDIDIKAN
		1.01.01.2.08.0002	Penyediaan Jasa Komunikasi, Sumber Daya Air dan Listrik	Jumlah Laporan Penyediaan Jasa Komunikasi, Sumber Daya Air dan Listrik yang Disediakan					0 Laporan	193.200.000	0	44.052.742	0	44.125.508	0	88.178.250					DINAS PENDIDIKAN
		1.01.01.2.08.0004	Penyediaan Jasa Pelayanan Umum Kantor	Jumlah Laporan Penyediaan Jasa Pelayanan Umum Kantor yang Disediakan					0 Laporan	906.482.400	0	215.772.000	0	215.772.000	0	431.544.000					DINAS PENDIDIKAN
		1.01.01.2.09	Pemeliharaan Barang Milik Daerah Penunjang Urusan Pemerintahan Daerah	Persentase Sarana dan Prasarana Pendukung Kinerja Perangkat Daerah yang terpelihara dengan baik					100 persen	350.000.000	7,43	26.000.000	11,71	41.000.000	19,14	67.000.000					DINAS PENDIDIKAN
		1.01.01.2.09.0002	Penyediaan Jasa Pemeliharaan, Biaya Pemeliharaan, Pajak dan Perizinan Kendaraan Dinas Operasional atau Lapangan	Jumlah Kendaraan Dinas Operasional atau Lapangan yang Dipelihara dan dibayarkan Pajak dan Perizinannya					0 Unit	85.000.000	0	16.000.000	0	29.000.000	0	45.000.000					DINAS PENDIDIKAN
		1.01.01.2.09.0006	Pemeliharaan Peralatan dan Mesin Lainnya	Jumlah Peralatan dan Mesin Lainnya yang Dipelihara					0 Unit	40.000.000	0	10.000.000	0	12.000.000	0	22.000.000					DINAS PENDIDIKAN
		1.01.01.2.09.0009	Pemeliharaan/Rehabilitasi Gedung Kantor dan Bangunan Lainnya	Jumlah Gedung Kantor dan Bangunan Lainnya yang Dipelihara/Direhabilitasi					0 Unit	-	0	-	0	-	0	-					DINAS PENDIDIKAN
		1.01.01.2.09.0010	Pemeliharaan/Rehabilitasi Sarana dan Prasarana Gedung Kantor atau Bangunan Lainnya	Jumlah Sarana dan Prasarana Gedung Kantor atau Bangunan Lainnya yang Dipelihara/Direhabilitasi					0 Unit	225.000.000	0	-	0	-	0	-					DINAS PENDIDIKAN
													Rata-rata capaian kineria (%) :		**23,69**	**32,31**					**DINAS PENDIDIKAN**
														Predikat kineria :	***SR***	***R***					**DINAS PENDIDIKAN**

No	Sasaran	Kode	Program Kegiatan dan Sub Kegiatan	Indikator Kinerja Program (Outcome)/ Kegiatan (output) Sub kegiatan (output)	Target Renstra Perangkat Daerah pada Tahun 2026 (Akhir Periode Renstra Perangkat Daerah)		Realisasi Capaian Kinerja Renstra Perangkat Daerah sampai dengan Renja Perangkat Daerah Tahun Lalu (2023)		Target Kinerja dan Anggaran Renja Perangkat Daerah Tahun berjalan (2024)		Realisasi Kinerja Pada Triwulan				Realisasi Capaian Kinerja dan Anggaran Renja Perangkat Daerah yang dievaluasi		Realisasi Kinerja dan Anggaran Renstra Perangkat Daerah s/d tahun 2026 (Akhir Tahun Pelaksanaan Renja Perangkat Daerah Tahun 2026)		Tingkat Capaian Kinerja Dan Realisasi Anggaran Renstra Perangkat Daerah s/d tahun 2026 (%)		Unit Kerja Perangkat Daerah Penanggung-jawab
											I		II								
					K	Rp	K	Rp	K	Rp	K	Rp	K	Rp	K	Rp	K	Rp	K	Rp	
(1)	(2)		(3)	(4)	(5)		(6)		(7)		(8)		(9)		(12)		(13 = 6 ÷ 12)		(14=13/5 x100%)		(15)
		1.01.02	**PROGRAM PENGELOLAAN PENDIDIKAN**	**APK SMP Angka Partisipasi Murni (APM) SD/MI/Paket A Angka Partisipasi Murni (APM) SMP/MTs/Paket B APK SD APK PAUD**					**104,10 % 100 % 100 % 105,90 % 91,50 %**	**31.179.925.917**		**1.615.118.351**	**29,84**	**9.304.402.273**	**29,84**	**10.919.520.624**					**DINAS PENDIDIKAN**
		1.01.02.2.01	Pengelolaan Pendidikan Sekolah Dasar	Jumlah warga negara usia 7 - 12 tahun yang berpartisipasi dalam pendidikan dasar (Dengan Satuan:Persen)					100 %	15.563.567.491	5,05	786.024.657	33,46	5.207.279.322	38,51	5.993.303.979					DINAS PENDIDIKAN
		1.01.02.2.01.0006	Pembangunan Sarana, Prasarana dan Utilitas Sekolah	Jumlah Sarana, Prasarana dan Utilitas Sekolah yang Telah Dibangun					0 Unit	3.044.992.891	0	-	0	1.385.007.647	0	1.385.007.647					DINAS PENDIDIKAN
		1.01.02.2.01.0014	Pengadaan Mebel Sekolah	Jumlah Mebel sekolah yang Tersedia					0 Paket	1.630.000.000	0	33.766.100	0	20.473.700	0	54.239.800					DINAS PENDIDIKAN
		1.01.02.2.01.0021	Penyediaan Biaya Personil Peserta Didik Sekolah Dasar	Jumlah Peserta Didik Sekolah Menengah Atas yang Menerima Biaya Personil Peserta Didik					0 Peserta Didik	500.000.000	0	286.095.000	0	17.222.000	0	303.317.000					DINAS PENDIDIKAN
		1.01.02.2.01.0022	Pengadaan Alat Praktik dan Peraga Siswa	Jumlah Alat Praktik dan Peraga Siswa yang Tersedia					0 Paket	3.800.000.000	0	20.036.900	0	42.629.100	0	62.666.000					DINAS PENDIDIKAN
		1.01.02.2.01.0025	Pembinaan Minat, Bakat dan Kreativitas Siswa	Jumlah Siswa yang Mengikuti Ajang Kompetisi/Lomba Akademik dan Non Akademik					0 Peserta Didik	700.000.000	0	13.560.000	0	388.028.700	0	401.588.700					DINAS PENDIDIKAN
		1.01.02.2.01.0026	Penyediaan Pendidik dan Tenaga Kependidikan bagi Satuan Pendidikan Sekolah Dasar	Jumlah Pendidik dan Tenaga Kependidikan yang Tersedia pada Satuan Pendidikan Sekolah Dasar					0 Orang	2.025.330.000	0	45.777.700	0	2.353.835.894	0	2.399.613.594					DINAS PENDIDIKAN
		1.01.02.2.01.0027	Pengembangan Karir Pendidik dan Tenaga Kependidikan pada Satuan Pendidikan Sekolah Dasar	Jumlah Pendidik dan Tenaga Kependidikan yang Mendapatkan Fasilitasi Kenaikan Pangkat/Golongan, Pemberian Promosi, Peningkatan Kompetensi dan Kualifikasi					0 Orang	872.781.400	0	166.807.747	0	345.955.311	0	512.763.058					DINAS PENDIDIKAN
		1.01.02.2.01.0028	Pembinaan Kelembagaan dan Manajemen Sekolah	Jumlah Sekolah Menengah Dasar yang Dilaksanakan Pembinaan Kelembagaan dan manajemen sekolah					0 Satuan Pendidikan	255.547.750	0	25.740.000	0	85.614.620	0	111.354.620					DINAS PENDIDIKAN
		1.01.02.2.01.0029	Pengelolaan Dana BOS Sekolah Dasar	Jumlah Sekolah Dasar yang Mengelola Dana BOS					0 Satuan Pendidikan	-	0	-	0	-	0	-					DINAS PENDIDIKAN
		1.01.02.2.01.0030	Peningkatan Kapasitas Pengelolaan Dana BOS Sekolah Dasar	Jumlah Tenaga Pengelola yang Meningkat Kapasitasnya dalam Pengelolaan Dana BOS Sekolah Dasar					0 Orang	527.487.900	0	93.257.630	0	55.754.000	0	149.011.630					DINAS PENDIDIKAN
		1.01.02.2.01.0031	Pembangunan Laboratorium Sekolah Dasar	Jumlah Ruang Laboratorium Sekolah Dasar yang Telah Dibangun					0 Ruang	300.000.000	0	-	0	8.902.200	0	8.902.200					DINAS PENDIDIKAN
		1.01.02.2.01.0038	Koordinasi, Perencanaan, Supervisi dan Evaluasi Layanan di Bidang Pendidikan	Jumlah Dokumen Hasil Koordinasi, Perencanaan, Supervisi dan Evaluasi Layanan di Bidang Pendidikan					0 Dokumen	276.772.400	0	34.569.100	0	51.394.200	0	85.963.300					DINAS PENDIDIKAN
		1..02.2.01.01.0047	Pembangunan Ruang Kelas Baru	Jumlah Ruang Kelas Baru yang Bertambah					0 Ruang	2.710.000.000	0	-	0	-	0	-					DINAS PENDIDIKAN
		1.01.02.2.01.0050	Penyelenggaraan Proses Belajar Bagi Peserta Didik	Jumlah Satuan Pendidikan yang Menyelenggarakan Proses Belajar					0 Satuan Pendidikan	160.655.150	0	66.414.480	0	190.916.770	0	257.331.250					DINAS PENDIDIKAN
		1.01.02.2.01.0051	Rehabilitasi Sedang/Berat Ruang Kelas Sekolah	Jumlah Ruang Kelas Sekolah yang Telah Direhabilitasi Sedang/Berat					0 Ruang	1.470.000.000	0	-	0	69.848.350	0	69.848.350					DINAS PENDIDIKAN
		1.01.02.2.02	Pengelolaan Pendidikan Sekolah Menengah Pertama	Jumlah warga negara usia 13 - 15 tahun yang berpartisipasi dalam pendidikan Menengah Pertama					100 persen	10.208.289.650	4,85	494.692.656	29,21	2.981.412.952	34,05	3.476.105.608					DINAS PENDIDIKAN
		1.01.02.2.02.0012	Pembangunan Sarana, Prasarana dan Utilitas Sekolah	Jumlah Sarana, Prasarana dan Utilitas Sekolah yang Telah Dibangun					0 Unit	1.095.000.000	0	-	0	773.969.827	0	773.969.827					DINAS PENDIDIKAN
		1.01.02.2.02.0014	Rehabilitasi Sedang/Berat Ruang Kelas Sekolah	Jumlah Ruang kelas sekolah yang Telah Direhabilitasi Sedang/Berat					0 Ruang	2.147.469.900	0	9.845.875	0	155.635.185	0	165.481.060					DINAS PENDIDIKAN
		1.01.02.2.02.0025	Pengadaan Mebel Sekolah	Jumlah Mebel Sekolah yang Tersedia					0 Paket	855.745.750	0	-	0	-	0	-					DINAS PENDIDIKAN
		1.01.02.2.02.0032	Penyediaan Biaya Personil Peserta Didik Sekolah Menengah Pertama	Jumlah Peserta didik Sekolah Menengah Pertama yang Menerima Biaya Personil Peserta Didik					350 Peserta Didik	495.000.000		-		-		-					DINAS PENDIDIKAN
		1.01.02.2.02.0038	Pembinaan Minat, Bakat dan Kreativitas Siswa	Jumlah Siswa yang Mengikuti Ajang Kompetisi/Lomba Akademik dan Non Akademik					0 Peserta Didik	549.475.500	0	-	0	418.722.550	0	418.722.550					DINAS PENDIDIKAN
		1.01.02.2.02.0039	Penyediaan Pendidik dan Tenaga Kependidikan bagi Satuan Pendidikan Sekolah Menengah Pertama	Jumlah Pendidik dan Tenaga Kependidikan yang Tersedia pada Satuan Pendidikan Sekolah Menengah Pertama					0 Orang	1.251.236.900	0	140.186.300	0	1.117.521.000	0	1.257.707.300					DINAS PENDIDIKAN
		1.01.02.2.02.0040	Pengembangan Karir Pendidik dan Tenaga Kependidikan pada Satuan Pendidikan Sekolah Menengah Pertama	Jumlah Pendidik dan Tenaga Kependidikan yang Mendapatkan Fasilitasi Kenaikan Pangkat/Golongan, Pemberian Promosi, Peningkatan Kompetensi dan Kualifikasi					0 Orang	750.000.000	0	51.186.000	0	64.914.388	0	116.100.388					DINAS PENDIDIKAN

No	Sasaran	Kode	Program Kegiatan dan Sub Kegiatan	Indikator Kinerja Program (Outcome)/ Kegiatan (output) Sub kegiatan (output)	Target Renstra Perangkat Daerah pada Tahun 2026 (Akhir Periode Renstra Perangkat Daerah)		Realisasi Capaian Kinerja Renstra Perangkat Daerah sampai dengan Renja Perangkat Daerah Tahun Lalu (2023)		Target Kinerja dan Anggaran Renja Perangkat Daerah Tahun berjalan (2024)		Realisasi Kinerja Pada Triwulan				Realisasi Capaian Kinerja dan Anggaran Renja Perangkat Daerah yang dievaluasi		Realisasi Kinerja dan Anggaran Renstra Perangkat Daerah s/d tahun 2026 (Akhir Tahun Pelaksanaan Renja Perangkat Daerah Tahun 2026)		Tingkat Capaian Kinerja Dan Realisasi Anggaran Renstra Perangkat Daerah s/d tahun 2026 (%)		Unit Kerja Perangkat Daerah Penanggung-jawab
											I		II								
					K	Rp	K	Rp	K	Rp	K	Rp	K	Rp	K	Rp	K	Rp	K	Rp	
(1)	(2)		(3)	(4)	(5)		(6)		(7)		(8)		(9)		(12)		(13 = 6 ÷ 12)		(14=13/5 x100%)		(15)
		1.01.02.2.02.0041	Pembinaan Kelembagaan dan Manajemen Sekolah	Jumlah Sekolah Menengah Pertama yang Dilaksanakan Pembinaan					0 Satuan Pendidikan	357.014.600	0	147.215.047	0	60.147.691	0	207.362.738					DINAS PENDIDIKAN
		1.01.02.2.02.0043	Peningkatan Kapasitas Pengelolaan Dana BOS Sekolah Menengah Pertama	Jumlah Tenaga yang Meningkat Kapasitasnya dalam Pengelolaan Dana BOS Sekolah Menengah Pertama					0 Orang	493.870.000	0	122.875.434	0	179.728.384	0	302.603.818					DINAS PENDIDIKAN
		1.01.02.2.02.0058	Penyelenggaraan Proses Belajar bagi Peserta Didik	Jumlah Peserta Didik yang Mengikuti Proses Belajar					0 Satuan Pendidikan	383.477.000	0	17.289.000	0	124.868.527	0	142.157.527					DINAS PENDIDIKAN
		1.01.02.2.02.0059	Pembangunan Ruang Kelas Baru	Jumlah Ruang Kelas Baru yang Bertambah					0 Ruang	1.830.000.000	0	6.095.000	0	85.905.400	0	92.000.400					DINAS PENDIDIKAN
		1.01.02.2.03	Pengelolaan Pendidikan Anak Usia Dini (PAUD)	Jumlah Warga Negara Usia 5-6 Tahun yang berpartisipasi dalam pendidikan PAUD					100 persen	4.925.437.370	4,80	236.620.600	19,51	961.177.964	24,32	1.197.798.564					DINAS PENDIDIKAN
		1.01.02.2.03.0002	Pembangunan Sarana, Prasarana dan Utilitas PAUD	Jumlah Sarana, Prasarana dan Utilitas PAUD yang Telah Dibangun					0 Unit	468.460.000	0	27.114.000	0	110.042.150	0	137.156.150					DINAS PENDIDIKAN
		1.01.02.2.03.0013	Penyelenggaraan Proses Belajar PAUD	Jumlah Peserta Didik PAUD yang Mengikuti Proses Belajar					0 Peserta Didik	198.191.210	0	4.000.000	0	-	0	4.000.000					DINAS PENDIDIKAN
		1.01.02.2.03.0015	Penyediaan Pendidik dan Tenaga Kependidikan bagi Satuan PAUD	Jumlah Pendidik dan Tenaga Kependidikan yang Tersedia pada PAUD					0 Orang	690.651.600	0	8.274.200	0	272.380.000	0	280.654.200					DINAS PENDIDIKAN
		1.01.02.2.03.0016	Pengembangan Karir Pendidik dan Tenaga Kependidikan pada Satuan Pendidikan PAUD	Jumlah Pendidik dan Tenaga Kependidikan yang Mendapatkan Fasilitasi Kenaikan Pangkat/Golongan, Pemberian Promosi, Peningkatan Kompetensi dan Kualifikasi					0 Orang	510.000.000	0	19.530.000	0	110.164.000	0	129.694.000					DINAS PENDIDIKAN
		1.01.02.2.03.0017	Pembinaan Kelembagaan dan Manajemen PAUD	Jumlah PAUD yang Dilaksanakan Pembinaan Kelembagaan dan Manajemen					0 Satuan Pendidikan	995.130.900	0	106.661.400	0	210.566.100	0	317.227.500					DINAS PENDIDIKAN
		1.01.02.2.03.0019	Peningkatan Kapasitas Pengelolaan Dana BOP PAUD	Jumlah Tenaga yang Meningkat Kapasitasnya dalam Pengelolaan Dana BOP PAUD					0 Orang	373.799.160	0	23.175.000	0	126.017.420	0	149.192.420					DINAS PENDIDIKAN
		1.01.02.2.03.0025	Koordinasi, Perencanaan, Supervisi dan Evaluasi Layanan di Bidang Pendidikan	Jumlah Dokumen Hasil Koordinasi, Perencanaan, Supervisi dan Evaluasi Layanan di Bidang Pendidikan					0 Dokumen	214.884.500	0	36.744.000	0	61.886.900	0	98.630.900					DINAS PENDIDIKAN
		1.01.02.2.03.0030	Pembangunan Ruang Kelas Baru	Jumlah Ruang Kelas Baru yang Bertambah					0 Ruang	1.474.320.000	0	11.122.000	0	70.121.394	0	81.243.394					DINAS PENDIDIKAN
		1.01.02.2.04	Pengelolaan Pendidikan Nonformal/Kesetaraan	Jumlah Warga Negara Usia 7 – 18 Tahun yang belum menyelesaikan pendidikan dasar dan atau menengah yang perpartisipasi dalam pendidikan kesataraan (Dengan Satuan:Persen)					100 persen	482.631.406	20,26	97.780.438	32,02	154.532.035	52,28	252.312.473					DINAS PENDIDIKAN
		1.01.02.2.04.0015	Pengembangan Karir Pendidik dan Tenaga Kependidikan pada Satuan Pendidikan Nonformal/Kesetaraan	Jumlah Pendidik dan Tenaga Kependidikan yang Mendapatkan Fasilitasi Kenaikan Pangkat/Golongan, Pemberian Promosi, Peningkatan Kompetensi dan Kualifikasi					0 Orang	268.063.700	0	97.780.438	0	75.452.925	0	173.233.363					DINAS PENDIDIKAN
		1.01.02.2.04.0016	Pembinaan Kelembagaan dan Manajemen Sekolah Nonformal/Kesetaraan	Jumlah Sekolah Nonformal/Kesetaraan yang Dilaksanakan Pembinaan Kelembagaan dan Manajemen					0 Satuan Pendidikan	31.936.500	0	-	0	-	0	-					DINAS PENDIDIKAN
		1.01.02.2.04.0018	Peningkatan Kapasitas Pengelolaan Dana BOP Sekolah Nonformal/Kesetaraan	Jumlah Tenaga yang Meningkat Kapasitasnya dalam Pengelolaan Dana BOP Sekolah Nonformal/Kesetaraan					0 Orang	182.631.206	0	-	0	79.079.110	0	79.079.110					DINAS PENDIDIKAN
													Rata-rata capaian kinerja (%) :		**29,84**	**37,29**					**DINAS PENDIDIKAN**
														Predikat kinerja :	***R***	***S***					**DINAS PENDIDIKAN**
		1.01.03	**PROGRAM PENGEMBANGAN KURIKULUM**	**Persentase Satuan Pendidikan Anak Usia Dini dan Pendidikan Non Formal Menerapkan Kurikulum sesuai Standar Persentase Satuan Pendidikan Dasar Menerapkan Kurikulum sesuai Standar**					**70 % 99 %**	**558.247.544**	**1,43**	**11.393.750**	**18,17**	**144.916.110**	**19,60**	**156.309.860**					**DINAS PENDIDIKAN**
		1.01.03.2.01	Penetapan Kurikulum Muatan Lokal Pendidikan Dasar	Jumlah SD dan SMP yang Menerapkan Pendidikan Muatan Lokal					100 persen	222.884.450	5,11	11.393.750	65,02	144.916.110	70,13	156.309.860					DINAS PENDIDIKAN
		1.01.03.2.01.0004	Pelatihan Penyusunan Kurikulum Muatan Lokal Pendidikan Dasar	Jumlah Penyusun Kurikulum Muatan Lokal Pendidikan Dasar yang Meningkat Kompetensinya					0 Orang	222.884.450	0	11.393.750	0	144.916.110,00	0	156.309.860					DINAS PENDIDIKAN
		1.01.03.2.02	Penetapan Kurikulum Muatan Lokal Pendidikan Anak Usia Dini dan Pendidikan Nonformal	Jumlah Silabus Muatan Lokal Pendidikan Anak Usia Dini dan Pendidikan Non Formal yang Tersusun					1 Dokumen	335.363.094	0	-	0	-	0	-					DINAS PENDIDIKAN
		1.01.03.2.02.0002	Penyusunan Silabus Muatan Lokal Pendidikan Anak Usia Dini dan Pendidikan Nonformal	Jumlah Silabus Muatan Lokal Pendidikan Anak Usia Dini dan Pendidikan Nonformal yang Tersusun					0 Dokumen	335.363.094	0	-	0	-	0	-					DINAS PENDIDIKAN
													Rata-rata capaian kinerja (%) :		**19,60**	**35,07**					**DINAS PENDIDIKAN**
														Predikat kinerja :	***SR***	***S***					**DINAS PENDIDIKAN**
													Rata-rata capaian kinerja Seluruh Program(%) :		**24,38**	**34,89**					**DINAS PENDIDIKAN**
														Predikat kinerja :	***SR***	***S***					**DINAS PENDIDIKAN**

No	Sasaran	Kode	Program Kegiatan dan Sub Kegiatan	Indikator Kinerja Program (Outcome)/ Kegiatan (output) Sub kegiatan (output)	Target Renstra Perangkat Daerah pada Tahun 2026 (Akhir Periode Renstra Perangkat Daerah)		Realisasi Capaian Kinerja Renstra Perangkat Daerah sampai dengan Renja Perangkat Daerah Tahun Lalu (2023)		Target Kinerja dan Anggaran Renja Perangkat Daerah Tahun berjalan (2024)		Realisasi Kinerja Pada Triwulan				Realisasi Capaian Kinerja dan Anggaran Renja Perangkat Daerah yang dievaluasi		Realisasi Kinerja dan Anggaran Renstra Perangkat Daerah s/d tahun 2026 (Akhir Tahun Pelaksanaan Renja Perangkat Daerah Tahun 2026)		Tingkat Capaian Kinerja Dan Realisasi Anggaran Renstra Perangkat Daerah s/d tahun 2026 (%)		Unit Kerja Perangkat Daerah Penanggung-jawab
											I		II								
					K	Rp	K	Rp	K	Rp	K	Rp	K	Rp	K	Rp	K	Rp	K	Rp	
(1)	(2)		(3)	(4)	(5)		(6)		(7)		(8)		(9)		(12)		(13 = 6 ÷ 12)		(14=13/5 x100%)		(15)
			DINAS KESEHATAN																		DINAS KESEHATAN
			DINAS KESEHATAN							**166.466.396.243**											**DINAS KESEHATAN**
			URUSAN PEMERINTAHAN WAJIB YANG BERKAITAN DENGAN PELAYANAN DASAR							**166.466.396.243**											**DINAS KESEHATAN**
			URUSAN PEMERINTAHAN BIDANG KESEHATAN							**165.440.760.943**											**DINAS KESEHATAN**
		1.02.01	**PROGRAM PENUNJANG URUSAN PEMERINTAHAN DAERAH KABUPATEN/KOTA**	**Cakupan Penunjang Urusan Pemerintah Daerah yang terpenuhi**					**100 %**	**102.419.355.770**	**17,36**	**17.782.191.899**	**45,18**	**46.276.735.063**	**62,55**	**64.058.926.962**					**DINAS KESEHATAN**
		1.02.01.2.01	Perencanaan, Penganggaran, dan Evaluasi Kinerja Perangkat Daerah	Persentase Ketersediaan Fasilitas Pelayanan Kesehatan untuk UKM dan UKP sesuai standar (Dengan Satuan:PERSEN					22 Nilai	938.192.090	2,32	98.759.028	2,94	125.411.105	5,26	224.170.133					DINAS KESEHATAN
		1.02.01.2.01.0001	Penyusunan Dokumen Perencanaan Perangkat Daerah	Jumlah Dokumen Perencanaan Perangkat Daerah					9 Dokumen	509.999.910	0	55.444.000	2	114.658.105		170.102.105					DINAS KESEHATAN
		1.02.01.2.01.0004	Koordinasi dan Penyusunan DPA-SKPD	Jumlah Dokumen DPA-SKPD dan Laporan Hasil Koordinasi Penyusunan Dokumen DPA-SKPD					12 Dokumen	197.332.750	0	13.420.600	1	6.993.000		20.413.600					DINAS KESEHATAN
		1.02.01.2.01.0006	Koordinasi dan Penyusunan Laporan Capaian Kinerja dan Ikhtisar Realisasi Kinerja SKPD	Jumlah Laporan Capaian Kinerja dan Ikhtisar Realisasi Kinerja SKPD dan Laporan Hasil Koordinasi Penyusunan Laporan Capaian Kinerja dan Ikhtisar Realisasi Kinerja SKPD					12 Laporan	230.859.430	0	29.894.428	0	3.760.000		33.654.428					DINAS KESEHATAN
		1.02.01.2.02	Administrasi Keuangan Perangkat Daerah	Persentase Ketersediaan Fasilitas Pelayanan Kesehatan untuk UKM dan UKP sesuai standar (Dengan Satuan:PERSEN					1 Tahun	82.539.799.000	0	16.339.843.036	0	40.300.349.202	0	56.640.192.238					DINAS KESEHATAN
		1.02.01.2.02.0001	Penyediaan Gaji dan Tunjangan ASN	Jumlah Orang yang Menerima Gaji dan Tunjangan ASN					0 Orang/bulan	82.419.799.000	0	16.339.843.036	0	40.297.949.202	0	56.637.792.238					DINAS KESEHATAN
		1.02.01.2.02.0005	Koordinasi dan Penyusunan Laporan Keuangan Akhir Tahun SKPD	Jumlah Laporan Keuangan Akhir Tahun SKPD dan Laporan Hasil Koordinasi Penyusunan Laporan Keuangan Akhir Tahun SKPD					0 Laporan	120.000.000	0	-	0	2.400.000	0	2.400.000					DINAS KESEHATAN
		1.02.01.2.03	Administrasi Barang Milik Daerah pada Perangkat Daerah	Persentase Ketersediaan Fasilitas Pelayanan Kesehatan untuk UKM dan UKP sesuai standar (Dengan Satuan:PERSEN					100 persen	150.000.000	6,11	9.170.000	5,65	8.480.000	11,77	17.650.000					DINAS KESEHATAN
		1.02.01.2.03.0006	Penatausahaan Barang Milik Daerah pada SKPD	Jumlah Laporan Penatausahaan Barang Milik Daerah pada SKPD					0 Laporan	150.000.000	0	9.170.000	0	8.480.000	0	17.650.000					DINAS KESEHATAN
		1.02.01.2.05	Administrasi Kepegawaian Perangkat Daerah	Persentase Ketersediaan Fasilitas Pelayanan Kesehatan untuk UKM dan UKP sesuai standar (Dengan Satuan:PERSEN					90 persen	908.635.000	0	5.400.000	26,13	263.796.263	26,13	269.196.263					DINAS KESEHATAN
		1.02.01.2.05.0003	Pendataan dan Pengolahan Administrasi Kepegawaian	Jumlah Dokumen Pendataan dan Pengolahan Administrasi Kepegawaian					1 Dokumen	357.073.000	0	5.400.000	0	11.760.000		17.160.000					DINAS KESEHATAN
		1.02.01.2.05.0009	Pendidikan dan Pelatihan Pegawai Berdasarkan Tugas dan Fungsi	Jumlah Pegawai Berdasarkan Tugas dan Fungsi yang Mengikuti Pendidikan dan Pelatihan					0 Orang	551.562.000	0	-	0	252.036.263	0	252.036.263					DINAS KESEHATAN
		1.02.01.2.06	Administrasi Umum Perangkat Daerah	Persentase Ketersediaan Fasilitas Pelayanan Kesehatan untuk UKM dan UKP sesuai standar (Dengan Satuan:PERSEN					60 persen	928.467.180	8,03	124.277.582	6,58	101.785.340	14,61	226.062.922					DINAS KESEHATAN
		1.02.01.2.06.0002	Penyediaan Peralatan dan Perlengkapan Kantor	Jumlah Paket Peralatan dan Perlengkapan Kantor yang Disediakan					0 Paket	196.806.380	0	-	0	-	0	-					DINAS KESEHATAN
		1.02.01.2.06.0004	Penyediaan Bahan Logistik Kantor	Jumlah Paket Bahan Logistik Kantor yang Disediakan					0 Paket	30.740.000	0	18.670.970	0	7.409.800	0	26.080.770					DINAS KESEHATAN
		1.02.01.2.06.0005	Penyediaan Barang Cetakan dan Penggandaan	Jumlah Paket Barang Cetakan dan Penggandaan yang Disediakan					0 Paket	21.106.000	0	470.000	0	200.000	0	670.000					DINAS KESEHATAN
		1.02.01.2.06.0006	Penyediaan Bahan Bacaan dan Peraturan Perundang-undangan	Jumlah Dokumen Bahan Bacaan dan Peraturan Perundang-Undangan yang Disediakan					0 Dokumen	40.000.000	0	1.200.000	0	-	0	1.200.000					DINAS KESEHATAN
		1.02.01.2.06.0009	Penyelenggaraan Rapat Koordinasi dan Konsultasi SKPD	Jumlah Laporan Penyelenggaraan Rapat Koordinasi dan Konsultasi SKPD					0 Laporan	197.670.000	0	35.661.380	0	37.734.000	0	73.395.380					DINAS KESEHATAN
		1.02.01.2.06.0011	Dukungan Pelaksanaan Sistem Pemerintahan Berbasis Elektronik pada SKPD	Jumlah Dokumen Dukungan Pelaksanaan Sistem Pemerintahan Berbasis Elektronik pada SKPD					1 Dokumen	442.144.800	0	68.275.232	0	56.441.540		124.716.772					DINAS KESEHATAN
		1.02.01.2.07	Pengadaan Barang Milik Daerah Penunjang Urusan Pemerintah Daerah	Persentase Ketersediaan Fasilitas Pelayanan Kesehatan untuk UKM dan UKP sesuai standar (Dengan Satuan:PERSEN					4 Unit	1.457.870.000	0	-	0	-	0	-					DINAS KESEHATAN
		1.02.01.2.07.0001	Pengadaan Kendaraan Perorangan Dinas atau Kendaraan Dinas Jabatan	Jumlah Unit Kendaraan Perorangan Dinas atau Kendaraan Dinas Jabatan yang Disediakan					0 Unit	550.790.000	0	-	0	-	0	-					DINAS KESEHATAN
		1.02.01.2.07.0006	Pengadaan Peralatan dan Mesin Lainnya	Jumlah Unit Peralatan dan Mesin Lainnya yang Disediakan					0 Unit	265.000.000	0	-	0	-	0	-					DINAS KESEHATAN
		1.02.01.2.07.0010	Pengadaan Sarana dan Prasarana Gedung Kantor atau Bangunan Lainnya	Jumlah Unit Sarana dan Prasarana Gedung Kantor atau Bangunan Lainnya yang Disediakan					30 Unit	-		-		-		-					DINAS KESEHATAN

No	Sasaran	Kode	Program Kegiatan dan Sub Kegiatan	Indikator Kinerja Program (Outcome)/ Kegiatan (output) Sub kegiatan (output)	Target Renstra Perangkat Daerah pada Tahun 2026 (Akhir Periode Renstra Perangkat Daerah)		Realisasi Capaian Kinerja Renstra Perangkat Daerah sampai dengan Renja Perangkat Daerah Tahun Lalu (2023)		Target Kinerja dan Anggaran Renja Perangkat Daerah Tahun berjalan (2024)		Realisasi Kinerja Pada Triwulan				Realisasi Capaian Kinerja dan Anggaran Renja Perangkat Daerah yang dievaluasi		Realisasi Kinerja dan Anggaran Renstra Perangkat Daerah s/d tahun 2026 (Akhir Tahun Pelaksanaan Renja Perangkat Daerah Tahun 2026)		Tingkat Capaian Kinerja Dan Realisasi Anggaran Renstra Perangkat Daerah s/d tahun 2026 (%)		Unit Kerja Perangkat Daerah Penanggung-jawab
											I		II								
					K	Rp	K	Rp	K	Rp	K	Rp	K	Rp	K	Rp	K	Rp	K	Rp	
(1)	(2)		(3)	(4)	(5)		(6)		(7)		(8)		(9)		(12)		(13 = 6 ÷ 12)		(14=13/5 x100%)		(15)
		1.02.01.2.07.0011	Pengadaan Sarana dan Prasarana Pendukung Gedung Kantor atau Bangunan Lainnya	Jumlah Unit Sarana dan Prasarana Pendukung Gedung Kantor atau Bangunan Lainnya yang Disediakan					21 Unit	642.080.000		-		-		-					DINAS KESEHATAN
		1.02.01.2.08	Penyediaan Jasa Penunjang Urusan Pemerintahan Daerah	Persentase Ketersediaan Fasilitas Pelayanan Kesehatan untuk UKM dan UKP sesuai standar (Dengan Satuan:PERSEN					60 persen	14.972.192.500	4,73	1.181.096.579	21,91	5.467.767.524	26,64	6.648.864.103					DINAS KESEHATAN
		1.02.01.2.08.0001	Penyediaan Jasa Surat Menyurat	Jumlah Laporan Penyediaan Jasa Surat Menyurat					0 Laporan	20.000.000	0	7.200.000	0	-	0	7.200.000					DINAS KESEHATAN
		1.02.01.2.08.0002	Penyediaan Jasa Komunikasi, Sumber Daya Air dan Listrik	Jumlah Laporan Penyediaan Jasa Komunikasi, Sumber Daya Air dan Listrik yang Disediakan					1 Laporan	680.000.000	1	138.346.579	1	144.173.826	1	282.520.405					DINAS KESEHATAN
		1.02.01.2.08.0003	Penyediaan Jasa Peralatan dan Perlengkapan Kantor	Jumlah Laporan Penyediaan Jasa Peralatan dan Perlengkapan Kantor yang Disediakan					0 Laporan	40.875.000	0	-	0	40.017.653	0	40.017.653					DINAS KESEHATAN
		1.02.01.2.08.0004	Penyediaan Jasa Pelayanan Umum Kantor	Jumlah Laporan Penyediaan Jasa Pelayanan Umum Kantor yang Disediakan					1 Laporan	14.231.317.500	0	1.035.550.000	0	5.283.576.045		6.319.126.045					DINAS KESEHATAN
		1.02.01.2.09	Pemeliharaan Barang Milik Daerah Penunjang Urusan Pemerintahan Daerah	Persentase Ketersediaan Fasilitas Pelayanan Kesehatan untuk UKM dan UKP sesuai standar (Dengan Satuan:PERSEN					30 persen	524.200.000	1,35	23.645.674	0	9.145.629	1,35	32.791.303					DINAS KESEHATAN
		1.02.01.2.09.0002	Penyediaan Jasa Pemeliharaan, Biaya Pemeliharaan, Pajak dan Perizinan Kendaraan Dinas Operasional atau Lapangan	Jumlah Kendaraan Dinas Operasional atau Lapangan yang Dipelihara dan dibayarkan Pajak dan Perizinannya					0 Unit	152.200.000	0	2.000.000	0	4.496.701	0	6.496.701					DINAS KESEHATAN
		1.02.01.2.09.0006	Pemeliharaan Peralatan dan Mesin Lainnya	Jumlah Peralatan dan Mesin Lainnya yang Dipelihara					0 Unit	122.000.000	0	21.645.674	0	4.648.928	0	26.294.602					DINAS KESEHATAN
		1.02.01.2.09.0009	Pemeliharaan/Rehabilitasi Gedung Kantor dan Bangunan Lainnya	Jumlah Gedung Kantor dan Bangunan Lainnya yang Dipelihara/Direhabilitasi					0 Unit	168.000.000	0	-	0	-	0	-					DINAS KESEHATAN
		1.02.01.2.09.0011	Pemeliharaan/Rehabilitasi Sarana dan Prasarana Pendukung Gedung Kantor atau Bangunan Lainnya	Jumlah Sarana dan Prasarana Pendukung Gedung Kantor atau Bangunan Lainnya yang Dipelihara/Direhabilitasi					3 Unit	82.000.000		-		-		-					DINAS KESEHATAN
													Rata-rata capaian kinerja (%) :		**22,99**	**23,38**					**DINAS KESEHATAN**
														Predikat kinerja :	***SR***	***SR***					**DINAS KESEHATAN**
		1.02.02	**PROGRAM PEMENUHAN UPAYA KESEHATAN PERORANGAN DAN UPAYA KESEHATAN MASYARAKAT**	**Persentase Layanan Kesehatan Yang Memenuhi Standar Pelayanan Minimal**					**100 %**	**60.715.675.153**	**6,23**	**3.781.291.806**	**12,55**	**7.616.943.141**	**18,77**	**11.398.234.947**					**DINAS KESEHATAN**
		1.02.02.2.01	Penyediaan Fasilitas Pelayanan Kesehatan untuk UKM dan UKP Kewenangan Daerah Kabupaten/Kota	Persentase Ketersediaan Fasilitas Pelayanan Kesehatan untuk UKM dan UKP sesuai standar (Dengan Satuan:PERSEN					97 persen	10.046.537.310	0	73.826.643	1,99	206.110.553	1,99	279.937.196					DINAS KESEHATAN
		1.02.02.2.01.0002	Pembangunan Puskesmas	Jumlah Pusat Kesehatan Masyarakat (Puskesmas) yang Dibangun					30 Unit	-		-		-		-					DINAS KESEHATAN
		1.02.02.2.01.0003	Pembangunan Fasilitas Kesehatan Lainnya	Jumlah Fasilitas Kesehatan Lainnya yang Dibangun					20 Unit	350.000.000		-		-		-					DINAS KESEHATAN
		1.02.02.2.01.0004	Pembangunan Rumah Dinas Tenaga Kesehatan	Jumlah Rumah Dinas Tenaga Kesehatan yang Dibangun					2 Unit	46.000.000		-		-		-					DINAS KESEHATAN
		1.02.02.2.01.0006	Pengembangan Puskesmas	Jumlah Puskesmas yang Ditingkatkan Sarana, Prasarana, Alat Kesehatan dan SDM agar Sesuai Standar					1 Unit	1.247.927.750	0	7.311.643	0	17.490.000		24.801.643					DINAS KESEHATAN
		1.02.02.2.01.0007	Pengembangan Fasilitas Kesehatan Lainnya	Jumlah Fasilitas Kesehatan Lainnya yang Ditingkatkan Sarana, Prasarana, Alat Kesehatan dan SDM agar Sesuai Standar					1 Unit	390.801.000		-		-		-					DINAS KESEHATAN
		1.02.02.2.01.0009	Rehabilitasi dan Pemeliharaan Puskesmas	Jumlah Sarana, Prasarana dan Alat Kesehatan yang Telah Dilakukan Rehabilitasi dan Pemeliharaan Oleh Puskesmas					6 Unit	156.000.000		-		-		-					DINAS KESEHATAN
		1.02.02.2.01.0010	Rehabilitasi dan Pemeliharaan Fasilitas Kesehatan Lainnya	Jumlah Sarana , Prasarana dan Alat Kesehatan yang Telah Dilakukan Rehabilitasi dan Pemeliharaan oleh Fasilitas Kesehatan Lainnya					42 Unit	2.245.050.000	0	9.340.000	0	14.330.000	0	23.670.000					DINAS KESEHATAN
		1.02.02.2.01.0014	Pengadaan Alat Kesehatan/Alat Penunjang Medik Fasilitas Pelayanan Kesehatan	Jumlah Alat Kesehatan/Alat Penunjang Medik Fasilitas Pelayanan Kesehatan yang Disediakan					30 Unit	308.000.000	0	2.300.000	3	28.702.960	3	31.002.960					DINAS KESEHATAN
		1.02.02.2.01.0015	Pengadaan dan Pemeliharaan Alat Kalibrasi	Jumlah Penyediaan dan Pemeliharaan Alat Uji dan Kalibrasi Pada Unit Pemeliharaan Fasilitas Kesehatan Regional/Regional Maintainance Center					100 Unit	417.702.000		-		43.080.000		43.080.000					DINAS KESEHATAN
		1.02.02.2.01.0023	Pengadaan Obat, Bahan Habis Pakai, Bahan Medis Habis Pakai,, Vaksin, Makanan dan Minuman di Fasilitas Kesehatan	Jumlah Obat, Bahan Habis Pakai, Bahan Medis Habis Pakai, Vaksin, Makanan dan Minuman di Fasilitas Kesehatan yang disediakan					2 Paket	4.337.219.100	0	7.000.000	0	42.944.960	0	49.944.960					DINAS KESEHATAN
		1.02.02.2.01.0024	Pengelolaan Pelayanan Kesehatan Dasar Melalui Pendekatan Keluarga	Jumlah Keluarga yang Sudah Dikunjungi dan Diintervensi Masalah Kesehatannya oleh Tenaga Kesehatan Puskesmas					1484 Keluarga	172.038.460	17	2.000.000	153	17.753.150	170	19.753.150					DINAS KESEHATAN

No	Sasaran	Kode	Program Kegiatan dan Sub Kegiatan	Indikator Kinerja Program (Outcome)/ Kegiatan (output) Sub kegiatan (output)	Target Renstra Perangkat Daerah pada Tahun 2026 (Akhir Periode Renstra Perangkat Daerah)		Realisasi Capaian Kinerja Renstra Perangkat Daerah sampai dengan Renja Perangkat Daerah Tahun Lalu (2023)		Target Kinerja dan Anggaran Renja Perangkat Daerah Tahun berjalan (2024)		Realisasi Kinerja Pada Triwulan				Realisasi Capaian Kinerja dan Anggaran Renja Perangkat Daerah yang dievaluasi		Realisasi Kinerja dan Anggaran Renstra Perangkat Daerah s/d tahun 2026 (Akhir Tahun Pelaksanaan Renja Perangkat Daerah Tahun 2026)		Tingkat Capaian Kinerja Dan Realisasi Anggaran Renstra Perangkat Daerah s/d tahun 2026 (%)		Unit Kerja Perangkat Daerah Penanggung-jawab
											I		II								
					K	Rp	K	Rp	K	Rp	K	Rp	K	Rp	K	Rp	K	Rp	K	Rp	
(1)	(2)		(3)	(4)	(5)		(6)		(7)		(8)		(9)		(12)		(13 = 6 + 12)		(14=13/5 x100%)		(15)
		1.02.02.2.01.0026	Distribusi Alat Kesehatan, Obat, Bahan Habis Pakai, Bahan Medis Habis Pakai, Vaksin, Makanan dan Minuman ke Fasilitas Kesehatan	Jumlah distribusi Alat Kesehatan, Obat, Bahan Habis Pakai, Bahan Medis Habis Pakai, Vaksin, Makanan ke Fasilitas Kesehatan					30 Paket	375.799.000	4	45.875.000	3	41.809.483	7	87.684.483					DINAS KESEHATAN
		1.02.02.2.02	Penyediaan Layanan Kesehatan untuk UKM dan UKP Rujukan Tingkat Daerah Kabupaten/Kota	Persentase Ketersediaan Fasilitas Pelayanan Kesehatan untuk UKM dan UKP sesuai standar (Dengan Satuan:PERSEN					100 persen	49.233.517.719	7,38	3.634.297.539	14,76	7.269.169.031	22,15	10.903.466.570					DINAS KESEHATAN
		1.02.02.2.02.0001	Pengelolaan Pelayanan Kesehatan Ibu Hamil	Jumlah Ibu Hamil yang Mendapatkan Pelayanan Kesehatan Sesuai Standar					12335 Orang	608.059.590	0	-	1720	84.778.640	1720	84.778.640					DINAS KESEHATAN
		1.02.02.2.02.0002	Pengelolaan Pelayanan Kesehatan Ibu Bersalin	Jumlah Ibu Bersalin yang Mendapatkan Pelayanan Kesehatan Sesuai Standar					11774 Orang	613.000.434	0	-		-	0	-					DINAS KESEHATAN
		1.02.02.2.02.0003	Pengelolaan Pelayanan Kesehatan Bayi Baru Lahir	Jumlah Bayi Baru Lahir yang Mendapatkan Pelayanan Kesehatan Sesuai Standar					11214 Orang	512.441.600	1209	55.246.000	577	26.378.140	1786	81.624.140					DINAS KESEHATAN
		1.02.02.2.02.0004	Pengelolaan Pelayanan Kesehatan Balita	Jumlah Balita yang Mendapatkan Pelayanan Kesehatan Sesuai Standar					55307 Orang	559.826.000	0	-	15451	156.402.260	15451	156.402.260					DINAS KESEHATAN
		1.02.02.2.02.0006	Pengelolaan Pelayanan Kesehatan pada Usia Produktif	Jumlah Penduduk Usia Produktif yang Mendapatkan Pelayanan Kesehatan Sesuai Standar					368969 Orang	434.107.200	14738	17.340.000	12185	14.336.344	26923	31.676.344					DINAS KESEHATAN
		1.02.02.2.02.0008	Pengelolaan Pelayanan Kesehatan Penderita Hipertensi	Jumlah Penderita Hipertensi yang Mendapatkan Pelayanan Kesehatan Sesuai Standar					0 Orang	210.622.410	0	13.500.000	0	15.945.000	0	29.445.000					DINAS KESEHATAN
		1.02.02.2.02.0009	Pengelolaan Pelayanan Kesehatan Penderita Diabetes Melitus	Jumlah Penderita Diabetes Melitus yang Mendapatkan Pelayanan Kesehatan Sesuai Standar					0 Orang	211.132.320	0	-	0	69.825.200	0	69.825.200					DINAS KESEHATAN
		1.02.02.2.02.0010	Pengelolaan Pelayanan Kesehatan Orang dengan Gangguan Jiwa Berat	Jumlah Orang yang Mendapatkan Pelayanan Kesehatan Orang dengan Gangguan Jiwa Berat Sesuai Standar					1074 Orang	248.224.000	126	29.056.000	100	23.020.000	225	52.076.000					DINAS KESEHATAN
		1.02.02.2.02.0011	Pengelolaan Pelayanan Kesehatan Orang Terduga Tuberkulosis	Jumlah Orang Terduga Menderita Tuberkulosis yang Mendapatkan Pelayanan Sesuai Standar					2020 Orang	568.128.316	0	-	345	97.024.013	345	97.024.013					DINAS KESEHATAN
		1.02.02.2.02.0012	Pengelolaan Pelayanan Kesehatan Orang dengan Risiko Terinfeksi HIV	Jumlah Orang Terduga Menderita HIV yang Mendapatkan Pelayanan Sesuai Standar					17440 Orang	571.292.922	561	18.392.171	4661	152.674.786	5222	171.066.957					DINAS KESEHATAN
		1.02.02.2.02.0013	Pengelolaan Pelayanan Kesehatan bagi Penduduk pada Kondisi Kejadian Luar Biasa (KLB)	Jumlah Dokumen Hasil Pengelolaan Pelayanan Kesehatan bagi Penduduk pada Kondisi Kejadian Luar Biasa (KLB) Sesuai Standar					1 Dokumen	84.424.000	0	35.492.620	0	-	0	35.492.620					DINAS KESEHATAN
		1.02.02.2.02.0015	Pengelolaan Pelayanan Kesehatan Gizi Masyarakat	Jumlah Dokumen Hasil Pengelolaan Pelayanan Kesehatan Gizi Masyarakat					4 Dokumen	305.529.000	1	61.339.660	1	39.580.300	1	100.919.960					DINAS KESEHATAN
		1.02.02.2.02.0016	Pengelolaan Pelayanan Kesehatan Kerja dan Olahraga	Jumlah Dokumen Hasil Pengelolaan Pelayanan Kesehatan Kerja dan Olahraga					1 Dokumen	466.041.920	0	-	0	138.885.000	0	138.885.000					DINAS KESEHATAN
		1.02.02.2.02.0017	Pengelolaan Pelayanan Kesehatan Lingkungan	Jumlah Dokumen Hasil Pengelolaan Pelayanan Kesehatan Lingkungan					1 Dokumen	665.279.448	0	-	0	33.255.595	0	33.255.595					DINAS KESEHATAN
		1.02.02.2.02.0018	Pengelolaan Pelayanan Promosi Kesehatan	Jumlah Dokumen Hasil Pengelolaan Pelayanan Promosi Kesehatan					78 Dokumen	4.004.689.500	0	-	1	33.356.610	1	33.356.610					DINAS KESEHATAN
		1.02.02.2.02.0019	Pengelolaan Pelayanan Kesehatan Tradisional, Akupuntur, Asuhan Mandiri, dan Tradisional Lainnya	Jumlah Dokumen Hasil Pengelolaan Pelayanan Kesehatan Tradisional, Akupuntur, Asuhan Mandiri dan Tradisional Lainnya					1 Dokumen	100.144.000	0	23.525.849	0	7.220.000	0	30.745.849					DINAS KESEHATAN
		1.02.02.2.02.0020	Pengelolaan Surveilans Kesehatan	Jumlah Dokumen Hasil Pengelolaan Surveilans Kesehatan					1 Dokumen	809.288.240	0	56.468.139	0	257.044.445	0	313.512.584					DINAS KESEHATAN
		1.02.02.2.02.0021	Pengelolaan Pelayanan Kesehatan Orang dengan Masalah Kesehatan Jiwa (ODMK)	Jumlah Orang dengan Masalah Kejiwaan (ODMK) yang Mendapatkan Pelayanan Kesehatan					100 Orang	160.942.900	5	8.380.000	40	63.629.750	45	72.009.750					DINAS KESEHATAN
		1.02.02.2.02.0022	Pengelolaan Pelayanan Kesehatan Jiwa dan NAPZA	Jumlah Penyalahguna NAPZA yang Mendapatkan Pelayanan Kesehatan					100 Orang	189.200.208	4	7.230.000	21	40.372.000	25	47.602.000					DINAS KESEHATAN
		1.02.02.2.02.0024	Pengelolaan Upaya Pengurangan Risiko Krisis Kesehatan dan Pasca Krisis Kesehatan	Jumlah Dokumen Hasil Pengelolaan Upaya Pengurangan Risiko Krisis Kesehatan dan Pasca Krisis Kesehatan					1 Dokumen	31.640.000	0	33.868.160	0	55.604.800	0	89.472.960					DINAS KESEHATAN
		1.02.02.2.02.0025	Pelayanan Kesehatan Penyakit Menular dan Tidak Menular	Jumlah Dokumen Hasil Pelayanan Kesehatan Penyakit Menular dan Tidak Menular					1 Dokumen	928.475.159	0	15.886.000	0	77.938.925	0	93.824.925					DINAS KESEHATAN
		1.02.02.2.02.0026	Pengelolaan Jaminan Kesehatan Masyarakat	Jumlah Dokumen Hasil Pengelolaan Jaminan Kesehatan Masyarakat					12 Dokumen	33.779.450.503	1	3.036.601.850	2	5.571.146.605	3	8.607.748.455					DINAS KESEHATAN

No	Sasaran	Kode	Program Kegiatan dan Sub Kegiatan	Indikator Kinerja Program (Outcome)/ Kegiatan (output) Sub kegiatan (output)	Target Renstra Perangkat Daerah pada Tahun 2026 (Akhir Periode Renstra Perangkat Daerah)		Realisasi Capaian Kinerja Renstra Perangkat Daerah sampai dengan Renja Perangkat Daerah Tahun Lalu (2023)		Target Kinerja dan Anggaran Renja Perangkat Daerah Tahun berjalan (2024)		Realisasi Kinerja Pada Triwulan				Realisasi Capaian Kinerja dan Anggaran Renja Perangkat Daerah yang dievaluasi		Realisasi Kinerja dan Anggaran Renstra Perangkat Daerah s/d tahun 2026 (Akhir Tahun Pelaksanaan Renja Perangkat Daerah Tahun 2026)		Tingkat Capaian Kinerja Dan Realisasi Anggaran Renstra Perangkat Daerah s/d tahun 2026 (%)		Unit Kerja Perangkat Daerah Penanggung-jawab
											I		II								
					K	Rp	K	Rp	K	Rp	K	Rp	K	Rp	K	Rp	K	Rp	K	Rp	
(1)	(2)		(3)	(4)	(5)		(6)		(7)		(8)		(9)		(12)		(13 = 6 + 12)		(14=13/5 x100%)		(15)
		1.02.02.2.02.0028	Pengambilan dan Pengiriman Spesimen Penyakit Potensial KLB ke Laboratorium Rujukan/Nasional	Jumlah Spesimen Penyakit Potensial Kejadian Luar Biasa (KLB) ke Laboratorium Rujukan/Nasional yang Didistribusikan					1 Paket	82.798.370	0	5.393.249	0	4.190.000	0	9.583.249					DINAS KESEHATAN
		1.02.02.2.02.0029	Penyelenggaraan Kabupaten/Kota Sehat	Jumlah Dokumen Hasil Penyelenggaraan Kabupaten/Kota Sehat					1 Dokumen	280.913.051	0	-	0	3.700.000	0	3.700.000					DINAS KESEHATAN
		1.02.02.2.02.0033	Operasional Pelayanan Puskesmas	Jumlah Dokumen Operasional Pelayanan Puskesmas					100 Dokumen	753.887.000	2	15.040.000	8	61.956.753	10	76.996.753					DINAS KESEHATAN
		1.02.02.2.02.0034	Operasional Pelayanan Fasilitas Kesehatan Lainnya	Jumlah Dokumen Operasional Pelayanan Fasilitas Kesehatan Lainnya					100 Dokumen	1.210.120.648	1	12.284.016	5	59.682.005	6	71.966.021					DINAS KESEHATAN
		1.02.02.2.02.0035	Pelaksanaan Akreditasi Fasilitas Kesehatan di Kabupaten/Kota	Jumlah Fasilitas Kesehatan yang Terakreditasi di Kabupaten/Kota					30 Unit	322.511.170	5	48.620.000	8	88.595.677	13	137.215.677					DINAS KESEHATAN
		1.02.02.2.02.0036	Investigasi Awal Kejadian Tidak Diharapkan (Kejadian Ikutan Pasca Imunisasi dan Pemberian Obat Massal)	Jumlah Laporan Hasil Investigasi Awal Kejadian Tidak Diharapkan (Kejadian Ikutan Pasca Imunisasi dan Pemberian Obat Massal)					100 Laporan	78.049.740	13	10.140.159	0	-	13	10.140.159					DINAS KESEHATAN
		1.02.02.2.02.0037	Pelaksanaan Kewaspadaan Dini dan Respon Wabah	Jumlah Dokumen Hasil Pelaksanaan Kewaspadaan Dini dan Respon Wabah					100 Dokumen	168.840.370	31	53.149.900	0	-	31	53.149.900					DINAS KESEHATAN
		1.02.02.2.02.0040	Pengelolaan pelayanan kesehatan orang dengan Tuberkulosis	Jumlah orang dengan Tuberkulosis yang mendapatkan pelayanan kesehatan sesuai standar					200 Orang	74.992.100	81	30.441.080	0	-	81	30.441.080					DINAS KESEHATAN
		1.02.02.2.02.0041	Pengelolaan pelayanan kesehatan orang dengan HIV (ODHIV)	Jumlah orang dengan HIV (ODHIV) yang mendapatkan pelayanan kesehatan sesuai standar					100 Orang	104.595.600	0	-	39	40.878.043	39	40.878.043					DINAS KESEHATAN
		1.02.02.2.02.0042	Pengelolaan pelayanan kesehatan Malaria	Jumlah orang yang mendapatkan pelayanan kesehatan malaria					100 Orang	94.870.000	0	-	3	2.490.000	3	2.490.000					DINAS KESEHATAN
		1.02.02.2.03	Penyelenggaraan Sistem Informasi Kesehatan Secara Terintegrasi	Persentase Ketersediaan Fasilitas Pelayanan Kesehatan untuk UKM dan UKP sesuai standar (Dengan Satuan:PERSEN					100 persen	982.191.525	6,30	61.837.624	6,11	60.060.000	12,41	121.897.624					DINAS KESEHATAN
		1.02.02.2.03.0002	Pengelolaan Sistem Informasi Kesehatan	Jumlah Dokumen Hasil Pengelolaan Sistem Informasi Kesehatan					1 Dokumen	982.191.525	0	61.837.624	0	60.060.000	0	121.897.624					DINAS KESEHATAN
		1.02.02.2.04	Penerbitan Izin Rumah Sakit Kelas C, D dan Fasilitas Pelayanan Kesehatan Tingkat Daerah Kabupaten/Kota	-						453.428.599	0	11.330.000	0	81.603.557	0	92.933.557					DINAS KESEHATAN
		1.02.02.2.04.0001	Pengendalian dan Pengawasan serta Tindak Lanjut Pengawasan Perizinan Rumah Sakit Kelas C, D dan Fasilitas Pelayanan Kesehatan Lainnya	Jumlah Rumah Sakit Kelas C, D dan Fasilitas Pelayanan Kesehatan yang Dikendalikan, Diawasi dan Ditindaklanjuti Perizinannya					30 Unit	-		-		-		-					DINAS KESEHATAN
		1.02.02.2.04.0002	Peningkatan Tata Kelola Rumah Sakit dan Fasilitas Pelayanan Kesehatan Tingkat Daerah Kabupaten/Kota	Jumlah Rumah Sakit dan Fasilitas Pelayanan Kesehatan Tingkat Daerah Kabupaten/Kota yang Melakukan Peningkatan Tata Kelola Sesuai Standar					0 Unit	-	0	-	0	-	0	-					DINAS KESEHATAN
		1.02.02.2.04.0003	Peningkatan Mutu Pelayanan Fasilitas Kesehatan	Jumlah Fasilitas Kesehatan yang Dilakukan Pengukuran Indikator Nasional Mutu (INM) Pelayanan kesehatan					28 Unit	121.053.299	3	11.330.000	11	47.782.650	14	59.112.650					DINAS KESEHATAN
		1.02.02.2.04.0004	Penyiapan Perumusan dan Pelaksanaan Pelayanan Kesehatan Rujukan	Jumlah Dokumen Hasil Penyiapan Perumusan dan Pelaksanaan Pelayanan Kesehatan Rujukan					3 Dokumen	332.375.300	0	-	1	33.820.907	1	33.820.907					DINAS KESEHATAN
													Rata-rata capaian kineria (%) :		**12,18**	**18,77**					**DINAS KESEHATAN**
														Predikat kineria :	***SR***	***SR***					**DINAS KESEHATAN**
		1.02.03	**PROGRAM PENINGKATAN KAPASITAS SUMBER DAYA MANUSIA KESEHATAN**	**Persentase Sumberdaya Kesehatan (SDMK) Yang Memiliki Kompetensi**					**78 %**	**892.641.390**	**4,76**	**54.494.840**	**20,15**	**179.865.698**	**24,91**	**234.360.538**					**DINAS KESEHATAN**
		1.02.03.2.02	Perencanaan Kebutuhan dan Pendayagunaan Sumber Daya Manusia Kesehatan untuk UKP dan UKM di Wilayah Kabupaten/Kota	Persentase Ketersediaan Fasilitas Pelayanan Kesehatan untuk UKM dan UKP sesuai standar (Dengan Satuan:PERSEN					100 persen	707.975.490	6,00	42.462.840	23,15	163.915.698	29,15	206.378.538					DINAS KESEHATAN
		1.02.03.2.02.0001	Perencanaan dan Distribusi serta Pemerataan Sumber Daya Manusia Kesehatan	Jumlah Dokumen Hasil Perencanaan dan Distribusi serta Pemerataan Sumber Daya Manusia Kesehatan					1 Dokumen	104.297.900	0	7.935.380	0	22.277.580	-	30.212.960					DINAS KESEHATAN
		1.02.03.2.02.0002	Pemenuhan Kebutuhan Sumber Daya Manusia Kesehatan Sesuai Standar	Jumlah Sumber Daya Manusia Kesehatan yang Memenuhi Standar di Fasilitas Pelayanan Kesehatan (Fasyankes)					100 Orang	332.130.090	7	23.637.460	4	14.370.000	11	38.007.460					DINAS KESEHATAN
		1.02.03.2.02.0003	Pembinaan dan Pengawasan Sumber Daya Manusia Kesehatan	Jumlah Dokumen Hasil Pembinaan dan Pengawasan Sumber Daya Manusia Kesehatan					1 Dokumen	271.547.500	0	10.890.000	0	127.268.118	-	138.158.118					DINAS KESEHATAN
		1.02.03.2.03	Pengembangan Mutu dan Peningkatan Kompetensi Teknis Sumber Daya Manusia Kesehatan Tingkat Daerah Kabupaten/Kota	Persentase Ketersediaan Fasilitas Pelayanan Kesehatan untuk UKM dan UKP sesuai standar (Dengan Satuan:PERSEN					100 persen	184.665.900	6,52	12.032.000	8,64	15.950.000	15,15	27.982.000					DINAS KESEHATAN

No	Sasaran	Kode	Program Kegiatan dan Sub Kegiatan	Indikator Kinerja Program (Outcome)/ Kegiatan (output) Sub kegiatan (output)	Target Renstra Perangkat Daerah pada Tahun 2026 (Akhir Periode Renstra Perangkat Daerah)		Realisasi Capaian Kinerja Renstra Perangkat Daerah sampai dengan Renja Perangkat Daerah Tahun Lalu (2023)		Target Kinerja dan Anggaran Renja Perangkat Daerah Tahun berjalan (2024)		Realisasi Kinerja Pada Triwulan				Realisasi Capaian Kinerja dan Anggaran Renja Perangkat Daerah yang dievaluasi		Realisasi Kinerja dan Anggaran Renstra Perangkat Daerah s/d tahun 2026 (Akhir Tahun Pelaksanaan Renja Perangkat Daerah Tahun 2026)		Tingkat Capaian Kinerja Dan Realisasi Anggaran Renstra Perangkat Daerah s/d tahun 2026 (%)		Unit Kerja Perangkat Daerah Penanggung-jawab
											I		II								
					K	Rp	K	Rp	K	Rp	K	Rp	K	Rp	K	Rp	K	Rp	K	Rp	
(1)	(2)		(3)	(4)	(5)		(6)		(7)		(8)		(9)		(12)		(13 = 6 ÷ 12)		(14=13/5 x100%)		(15)
		1.02.03.2.03.0001	Pengembangan Mutu dan Peningkatan Kompetensi Teknis Sumber Daya Manusia Kesehatan Tingkat Daerah Kabupaten/Kota	Jumlah Sumber Daya Manusia Kesehatan Tingkat Daerah Kabupaten/Kota yang Ditingkatkan Mutu dan Kompetensinya					2267 Orang	184.665.900	148	12.032.000	8,64	15.950.000	156	27.982.000					
													Rata-rata capaian kineria (%) :		**22,15**	**26,25**					**DINAS KESEHATAN**
														Predikat kineria :	***SR***	***R***					**DINAS KESEHATAN**
		1.02.04	**PROGRAM SEDIAAN FARMASI, ALAT KESEHATAN DAN MAKANAN MINUMAN**	**Cakupan Ketersediaan Obat Obatan, Alat Kesehatan dan makanan serta minuman sesuai Standar**					**80 %**	**961.124.130**	**0,47**	**5.620.000**	**10,39**	**99.853.300**	**10,86**	**105.473.300**					**DINAS KESEHATAN**
		1.02.04.2.01	Pemberian Izin Apotek, Toko Obat, Toko Alat Kesehatan dan Optikal, Usaha Mikro Obat Tradisional (UMOT)	Persentase Ketersediaan Fasilitas Pelayanan Kesehatan untuk UKM dan UKP sesuai standar (Dengan Satuan:PERSEN					100 persen	255.000.000	1,16	2.960.000	0,00	15.467.000	1,16	18.427.000					DINAS KESEHATAN
		1.02.04.2.01.0001	Pengendalian dan Pengawasan serta Tindak Lanjut Pengawasan Perizinan Apotek, Toko Obat, Toko Alat Kesehatan, dan Optikal, Usaha Mikro Obat Tradisional (UMOT)	Jumlah Dokumen Hasil Pengendalian dan Pengawasan serta Tindak Lanjut Pengawasan Perizinan Apotek, Toko Obat, Toko Alat Kesehatan, dan Optikal, Usaha Mikro Obat Tradisional (UMOT)					0 Dokumen	255.000.000	0	2.960.000	0	15.467.000	0	18.427.000					DINAS KESEHATAN
		1.02.04.2.03	Penerbitan Sertifikat Produksi Pangan Industri Rumah Tangga dan Nomor P-IRT sebagai Izin Produksi, untuk Produk Makanan Minuman Tertentu yang Dapat Diproduksi oleh Industri Rumah Tangga	Persentase Ketersediaan Fasilitas Pelayanan Kesehatan untuk UKM dan UKP sesuai standar (Dengan Satuan:PERSEN					100 persen	115.000.000	0	-	0	55.590.750	0,00	55.590.750					DINAS KESEHATAN
		1.02.04.2.03.0001	Pengendalian dan Pengawasan serta Tindak Lanjut Pengawasan Sertifikat Produksi Pangan Industri Rumah Tangga dan Nomor P-IRT sebagai Izin Produksi, untuk Produk Makanan Minuman Tertentu yang Dapat Diproduksi oleh Industri Rumah Tangga	Jumlah Dokumen Hasil Pengendalian dan Pengawasan serta Tindak Lanjut Pengawasan Sertifikat Produksi Pangan Industri Rumah Tangga dan Nomor P-IRT sebagai Izin Produksi, untuk Produk Makanan Minuman Tertentu yang Dapat Diproduksi oleh Industri Rumah Tangga					30 Dokumen	115.000.000		-		55.590.750	0,00	55.590.750					DINAS KESEHATAN
		1.02.04.2.04	Penerbitan Sertifikat Laik Higiene Sanitasi Tempat Pengelolaan Makanan (TPM) antara lain Jasa Boga, Rumah Makan/Restoran dan Depot Air Minum (DAM)	Persentase Ketersediaan Fasilitas Pelayanan Kesehatan untuk UKM dan UKP sesuai standar (Dengan Satuan:PERSEN					100 persen	356.124.130	0	-	0	9.846.050	0,00	9.846.050					DINAS KESEHATAN
		1.02.04.2.04.0001	Pengendalian dan Pengawasan serta Tindak Lanjut Pengawasan Penerbitan Sertifikat Laik Higiene Sanitasi Tempat Pengelolaan Makanan (TPM) antara lain Jasa Boga, Rumah Makan/Restoran dan Depot Air Minum (DAM)	Jumlah Dokumen Hasil Pengendalian dan Pengawasan serta Tindak Lanjut Pengawasan Penerbitan Sertifikat Laik Higiene Sanitasi Tempat Pengelolaan Makanan (TPM) antara lain Jasa Boga, Rumah Makan/Restoran dan Depot Air Minum (DAM)					1 Dokumen	356.124.130	0	-	-	9.846.050	0	9.846.050					DINAS KESEHATAN
		1.02.04.2.05	Penerbitan Stiker Pembinaan pada Makanan Jajanan dan Sentra Makanan Jajanan	Persentase Ketersediaan Fasilitas Pelayanan Kesehatan untuk UKM dan UKP sesuai standar (Dengan Satuan:PERSEN					1 Dokumen	73.000.000	0	-	0	396.000	0	396.000					DINAS KESEHATAN
		1.02.04.2.05.0001	Pengendalian dan Pengawasan serta Tindak Lanjut Penerbitan Stiker Pembinaan pada Makanan Jajanan dan Sentra Makanan Jajanan	Jumlah Dokumen Hasil Pengendalian dan Pengawasan serta Tindak Lanjut Penerbitan Stiker Pembinaan pada Makanan Jajanan dan Sentra Makanan Jajanan					30 Dokumen	73.000.000	0	-	0	396.000	0	396.000					DINAS KESEHATAN
		1.02.04.2.06	Pemeriksaan dan Tindak Lanjut Hasil Pemeriksaan Post Market pada Produksi dan Produk Makanan Minuman Industri Rumah Tangga	Persentase Ketersediaan Fasilitas Pelayanan Kesehatan untuk UKM dan UKP sesuai standar (Dengan Satuan:PERSEN					100 Dokumen	162.000.000	1,64	2.660.000	11,45	18.553.500	13,09	21.213.500					DINAS KESEHATAN
		1.02.04.2.06.0001	Pemeriksaan Post Market pada Produk Makanan-Minuman Industri Rumah Tangga yang Beredar dan Pengawasan serta Tindak Lanjut Pengawasan	Jumlah Produk dan Sarana Produksi Makanan-Minuman Industri Rumah Tangga Beredar yang Dilakukan Pemeriksaan Post Market dalam rangka Tindak Lanjut Pengawasan					20 Unit	162.000.000	0	2.660.000	2	18.553.500	2	21.213.500					DINAS KESEHATAN
													Rata-rata capaian kineria (%) :		**4,75**	**10,97**					**DINAS KESEHATAN**
														Predikat kineria :	***SR***	***SR***					**DINAS KESEHATAN**
		1.02.05	**PROGRAM PEMBERDAYAAN MASYARAKAT BIDANG KESEHATAN**	**Cakupan pemberdayaan masyarakat bidang kesehatan**					**80 %**	**451.964.500**	**0,00**	**-**	**0,00**	**-**	**0,00**	**-**					**DINAS KESEHATAN**
		1.02.05.2.01	Advokasi, Pemberdayaan, Kemitraan, Peningkatan Peran serta Masyarakat dan Lintas Sektor Tingkat Daerah Kabupaten/Kota	Persentase Ketersediaan Fasilitas Pelayanan Kesehatan untuk UKM dan UKP sesuai standar (Dengan Satuan:PERSEN					30 Dokumen	151.818.800	0	-	0	-	0	-					DINAS KESEHATAN
		1.02.05.2.01.0001	Peningkatan Upaya Promosi Kesehatan, Advokasi, Kemitraan dan Pemberdayaan Masyarakat	Jumlah Dokumen Promosi Kesehatan, Advokasi, Kemitraan dan Pemberdayaan Masyarakat					39 Dokumen	151.818.800		-		-		-					DINAS KESEHATAN
		1.02.05.2.02	Pelaksanaan Sehat dalam rangka Promotif Preventif Tingkat Daerah Kabupaten/Kota	Persentase Ketersediaan Fasilitas Pelayanan Kesehatan untuk UKM dan UKP sesuai standar (Dengan Satuan:PERSEN					100 persen	42.211.900	0	-	0	-	0	-					DINAS KESEHATAN
		1.02.05.2.02.0001	Penyelenggaraan Promosi Kesehatan dan Gerakan Hidup Bersih dan Sehat	Jumlah Dokumen Hasil Penyelenggaraan Promosi Kesehatan dan Gerakan Hidup Bersih dan Sehat					4 Dokumen	42.211.900		-		-		-					DINAS KESEHATAN

No	Sasaran	Kode	Program Kegiatan dan Sub Kegiatan	Indikator Kinerja Program (Outcome)/ Kegiatan (output) Sub kegiatan (output)	Target Renstra Perangkat Daerah pada Tahun 2026 (Akhir Periode Renstra Perangkat Daerah)		Realisasi Capaian Kinerja Renstra Perangkat Daerah sampai dengan Renja Perangkat Daerah Tahun Lalu (2023)		Target Kinerja dan Anggaran Renja Perangkat Daerah Tahun berjalan (2024)		Realisasi Kinerja Pada Triwulan				Realisasi Capaian Kinerja dan Anggaran Renja Perangkat Daerah yang dievaluasi		Realisasi Kinerja dan Anggaran Renstra Perangkat Daerah s/d tahun 2026 (Akhir Tahun Pelaksanaan Renja Perangkat Daerah Tahun 2026)		Tingkat Capaian Kinerja Dan Realisasi Anggaran Renstra Perangkat Daerah s/d tahun 2026 (%)		Unit Kerja Perangkat Daerah Penanggung-jawab
											I		II								
					K	Rp	K	Rp	K	Rp	K	Rp	K	Rp	K	Rp	K	Rp	K	Rp	
(1)	(2)		(3)	(4)	(5)		(6)		(7)		(8)		(9)		(12)		(13 = 6 ÷ 12)		(14=13/5 x100%)		(15)
		1.02.05.2.03	Pengembangan dan Pelaksanaan Upaya Kesehatan Bersumber Daya Masyarakat (UKBM) Tingkat Daerah Kabupaten/Kota	Persentase Ketersediaan Fasilitas Pelayanan Kesehatan untuk UKM dan UKP sesuai standar (Dengan Satuan:PERSEN					100 persen	257.933.800	0	-	0	-	0	-					DINAS KESEHATAN
		1.02.05.2.03.0001	Bimbingan Teknis dan Supervisi Pengembangan dan Pelaksanaan Upaya Kesehatan Bersumber Daya Masyarakat (UKBM)	Jumlah Dokumen Hasil Bimbingan Teknis dan Supervisi Upaya Kesehatan Bersumber Daya Masyarakat (UKBM)					30 Dokumen	257.933.800		-		-		-					DINAS KESEHATAN
			-							1.025.635.300						-					DINAS KESEHATAN
														Rata-rata capaian kinerja (%) :	**0**	**0,00**					**DINAS KESEHATAN**
														Predikat kineria :	***SR***	***SR***					**DINAS KESEHATAN**
		1.02.02	**PROGRAM PEMENUHAN UPAYA KESEHATAN PERORANGAN DAN UPAYA KESEHATAN MASYARAKAT**	**Persentase Layanan Kesehatan Yang Memenuhi Standar Pelayanan Minimal**					**100 %**	**1.025.635.300**	**20,88**	**3.781.291.806**	**18,93**	**7.616.943.141**	**39,80**	**11.398.234.947**					**DINAS KESEHATAN**
		1.02.02.2.02	Penyediaan Layanan Kesehatan untuk UKM dan UKP Rujukan Tingkat Daerah Kabupaten/Kota	Persentase Ketersediaan Fasilitas Pelayanan Kesehatan untuk UKM dan UKP sesuai standar (Dengan Satuan:PERSEN					100 persen	1.025.635.300	20,88	3.634.297.539	18,93	7.269.169.031	39,80	10.903.466.570					DINAS KESEHATAN
		1.02.02.2.02.0005	Pengelolaan Pelayanan Kesehatan pada Usia Pendidikan Dasar	Jumlah Anak Usia Pendidikan Dasar yang Mendapatkan Pelayanan Kesehatan Sesuai Standar					42514 Orang	224.674.000	8875	46.902.686	-	-	8875	46.902.686					DINAS KESEHATAN
																-					DINAS KESEHATAN
		1.02.02.2.02.0007	Pengelolaan Pelayanan Kesehatan pada Usia Lanjut	Jumlah Penduduk Usia Lanjut yang Mendapatkan Pelayanan Kesehatan Sesuai Standar					108461 Orang	222.200.000		-	20.530	42.058.140	20.530	42.058.140					DINAS KESEHATAN
																-					DINAS KESEHATAN
		1.02.02.2.02.0038	Penyediaan dan Pengelolaan Sistem Penanganan Gawat Darurat Terpadu (SPGDT)	Jumlah Public Safety Center (PSC 119) Tersediaan, Terkelolaan dan Terintegrasi Dengan Rumah Sakit Dalam Satu Sistem Penanganan Gawat Darurat Terpadu (SPGDT)					1 Unit	578.761.300		-	-	7.200.000	0	7.200.000					DINAS KESEHATAN
														Rata-rata capaian kinerja (%) :	**39,80**	**115**					**DINAS KESEHATAN**
														Predikat kinerja :	***T***	***ST***					**DINAS KESEHATAN**
			URUSAN PEMERINTAHAN WAJIB YANG BERKAITAN DENGAN PELAYANAN DASAR							**1.928.706.480**	**0,00**		**0,00**		**0,00**						**DINAS KESEHATAN**
			URUSAN PEMERINTAHAN BIDANG KESEHATAN							**1.928.706.480**	**0,00**		**0,00**		**0,00**						**DINAS KESEHATAN**
		1.02.01	**PROGRAM PENUNJANG URUSAN PEMERINTAHAN DAERAH KABUPATEN/KOTA**	**Cakupan Penunjang Urusan Pemerintah Daerah yang terpenuhi**					**100 %**	**35.982.280.567**	**17,00**	**6.117.852.734**	**23,91**	**8.604.796.029**	**40,92**	**14.722.648.763**					**DINAS KESEHATAN**
		1.02.01.2.10	Peningkatan Pelayanan BLUD	Persentase Ketersediaan Fasilitas Pelayanan Kesehatan untuk UKM dan UKP sesuai standar (Dengan Satuan:PERSEN					93 persen	35.982.280.567	15,81	6.117.852.734	22,24	8.604.796.029	38,05	14.722.648.763					DINAS KESEHATAN
		1.02.01.2.10.0001	Pelayanan dan Penunjang Pelayanan BLUD	Jumlah BLUD yang Menyediakan Pelayanan dan Penunjang Pelayanan					0 Unit Kerja	1.928.706.480	0	497.722.914	0	542.500.751	0	1.040.223.665					DINAS KESEHATAN
		1.02.01.2.10.0001	Pelayanan dan Penunjang Pelayanan BLUD	Jumlah BLUD yang Menyediakan Pelayanan dan Penunjang Pelayanan					0 Unit Kerja	1.524.972.074	0	677.818.344	0	355.125.167	0	1.032.943.511					DINAS KESEHATAN
		1.02.01.2.10.0001	Pelayanan dan Penunjang Pelayanan BLUD	Jumlah BLUD yang Menyediakan Pelayanan dan Penunjang Pelayanan					0 Unit Kerja	3.202.096.688	0	486.928.121	0	653.872.199	0	1.140.800.320					DINAS KESEHATAN
		1.02.01.2.10.0001	Pelayanan dan Penunjang Pelayanan BLUD	Jumlah BLUD yang Menyediakan Pelayanan dan Penunjang Pelayanan					0 Unit Kerja	2.212.807.774	0	584.982.576	0	566.524.302	0	1.151.506.878					DINAS KESEHATAN
		1.02.01.2.10.0001	Pelayanan dan Penunjang Pelayanan BLUD	Jumlah BLUD yang Menyediakan Pelayanan dan Penunjang Pelayanan					0 Unit Kerja	2.760.100.492	0	703.145.049	0	683.791.157	0	1.386.936.206					DINAS KESEHATAN
		1.02.01.2.10.0001	Pelayanan dan Penunjang Pelayanan BLUD	Jumlah BLUD yang Menyediakan Pelayanan dan Penunjang Pelayanan					0 Unit Kerja	1.722.465.095	0	321.928.563	0	421.349.787	0	743.278.350					DINAS KESEHATAN
		1.02.01.2.10.0001	Pelayanan dan Penunjang Pelayanan BLUD	Jumlah BLUD yang Menyediakan Pelayanan dan Penunjang Pelayanan					0 Unit Kerja	985.862.350	0	208.688.087	0	278.196.287	0	486.884.374					DINAS KESEHATAN
		1.02.01.2.10.0001	Pelayanan dan Penunjang Pelayanan BLUD	Jumlah BLUD yang Menyediakan Pelayanan dan Penunjang Pelayanan					0 Unit Kerja	1.758.672.800	0	64.216.900	0	373.539.663	0	437.756.563					DINAS KESEHATAN
		1.02.01.2.10.0001	Pelayanan dan Penunjang Pelayanan BLUD	Jumlah BLUD yang Menyediakan Pelayanan dan Penunjang Pelayanan					0 Unit Kerja	1.034.700.893	0	108.778.513	0	127.046.519	0	235.825.032					DINAS KESEHATAN
		1.02.01.2.10.0001	Pelayanan dan Penunjang Pelayanan BLUD	Jumlah BLUD yang Menyediakan Pelayanan dan Penunjang Pelayanan					0 Unit Kerja	1.127.741.595	0	100.948.480	0	113.063.000	0	214.011.480					DINAS KESEHATAN
		1.02.01.2.10.0001	Pelayanan dan Penunjang Pelayanan BLUD	Jumlah BLUD yang Menyediakan Pelayanan dan Penunjang Pelayanan					0 Unit Kerja	1.584.883.161	0	121.762.306	0	283.936.763	0	405.699.069					DINAS KESEHATAN
		1.02.01.2.10.0001	Pelayanan dan Penunjang Pelayanan BLUD	Jumlah BLUD yang Menyediakan Pelayanan dan Penunjang Pelayanan					0 Unit Kerja	770.460.241	0	156.613.545	0	267.628.698	0	424.242.243					DINAS KESEHATAN
		1.02.01.2.10.0001	Pelayanan dan Penunjang Pelayanan BLUD	Jumlah BLUD yang Menyediakan Pelayanan dan Penunjang Pelayanan					0 Unit Kerja	2.563.280.419	0	259.299.931	0	833.903.750	0	1.093.203.681					DINAS KESEHATAN
		1.02.01.2.10.0001	Pelayanan dan Penunjang Pelayanan BLUD	Jumlah BLUD yang Menyediakan Pelayanan dan Penunjang Pelayanan					0 Unit Kerja	1.088.191.690	0	153.010.500	0	250.447.500	0	403.458.000					DINAS KESEHATAN
		1.02.01.2.10.0001	Pelayanan dan Penunjang Pelayanan BLUD	Jumlah BLUD yang Menyediakan Pelayanan dan Penunjang Pelayanan					0 Unit Kerja	758.202.889	0	36.765.500	0	304.356.900	0	341.122.400					DINAS KESEHATAN

No	Sasaran	Kode	Program Kegiatan dan Sub Kegiatan	Indikator Kinerja Program (Outcome)/ Kegiatan (output) Sub kegiatan (output)	Target Renstra Perangkat Daerah pada Tahun 2026 (Akhir Periode Renstra Perangkat Daerah)		Realisasi Capaian Kinerja Renstra Perangkat Daerah sampai dengan Renja Perangkat Daerah Tahun Lalu (2023)		Target Kinerja dan Anggaran Renja Perangkat Daerah Tahun berjalan (2024)		Realisasi Kinerja Pada Triwulan				Realisasi Capaian Kinerja dan Anggaran Renja Perangkat Daerah yang dievaluasi		Realisasi Kinerja dan Anggaran Renstra Perangkat Daerah s/d tahun 2026 (Akhir Tahun Pelaksanaan Renja Perangkat Daerah Tahun 2026)		Tingkat Capaian Kinerja Dan Realisasi Anggaran Renstra Perangkat Daerah s/d tahun 2026 (%)		Unit Kerja Perangkat Daerah Penanggung-jawab
											I		II								
					K	Rp	K	Rp	K	Rp	K	Rp	K	Rp	K	Rp	K	Rp	K	Rp	
(1)	(2)		(3)	(4)	(5)		(6)		(7)		(8)		(9)		(12)		(13 = 6 ÷ 12)		(14=13/5 x100%)		(15)
		1.02.01.2.10.0001	Pelayanan dan Penunjang Pelayanan BLUD	Jumlah BLUD yang Menyediakan Pelayanan dan Penunjang Pelayanan					0 Unit Kerja	1.286.840.000	0	180.734.422	0	268.061.237	0	448.795.659					DINAS KESEHATAN
		1.02.01.2.10.0001	Pelayanan dan Penunjang Pelayanan BLUD	Jumlah BLUD yang Menyediakan Pelayanan dan Penunjang Pelayanan					0 Unit Kerja	2.207.600.000	0	295.215.888	0	496.228.242	0	791.444.130					DINAS KESEHATAN
		1.02.01.2.10.0001	Pelayanan dan Penunjang Pelayanan BLUD	Jumlah BLUD yang Menyediakan Pelayanan dan Penunjang Pelayanan					0 Unit Kerja	646.577.552	0	93.588.825	0	179.632.933	0	273.221.758					DINAS KESEHATAN
		1.02.01.2.10.0001	Pelayanan dan Penunjang Pelayanan BLUD	Jumlah BLUD yang Menyediakan Pelayanan dan Penunjang Pelayanan					0 Unit Kerja	1.034.888.185	0	174.051.364	0	293.377.740	0	467.429.104					DINAS KESEHATAN
		1.02.01.2.10.0001	Pelayanan dan Penunjang Pelayanan BLUD	Jumlah BLUD yang Menyediakan Pelayanan dan Penunjang Pelayanan					0 Unit Kerja	1.149.094.690	0	132.782.655	0	278.951.302	0	411.733.957					DINAS KESEHATAN
		1.02.01.2.10.0001	Pelayanan dan Penunjang Pelayanan BLUD	Jumlah BLUD yang Menyediakan Pelayanan dan Penunjang Pelayanan					0 Unit Kerja	407.590.280	0	123.362.621	0	107.751.346	0	231.113.967					DINAS KESEHATAN
		1.02.01.2.10.0001	Pelayanan dan Penunjang Pelayanan BLUD	Jumlah BLUD yang Menyediakan Pelayanan dan Penunjang Pelayanan					0 Unit Kerja	1.068.324.695	0	150.621.863	0	219.944.836	0	370.566.699					DINAS KESEHATAN
		1.02.01.2.10.0001	Pelayanan dan Penunjang Pelayanan BLUD	Jumlah BLUD yang Menyediakan Pelayanan dan Penunjang Pelayanan					0 Unit Kerja	1.562.301.090	0	287.974.443	0	432.464.369	0	720.438.812					DINAS KESEHATAN
		1.02.01.2.10.0001	Pelayanan dan Penunjang Pelayanan BLUD	Jumlah BLUD yang Menyediakan Pelayanan dan Penunjang Pelayanan					0 Unit Kerja	1.116.471.870	0	125.283.324	0	154.409.581	0	279.692.905					DINAS KESEHATAN
		1.02.01.2.10.0001	Pelayanan dan Penunjang Pelayanan BLUD	Jumlah BLUD yang Menyediakan Pelayanan dan Penunjang Pelayanan					0 Unit Kerja	479.447.564	0	71.628.000	0	118.692.000	0	190.320.000					DINAS KESEHATAN
													Rata-rata capaian kinerja (%) :		**40,92**	**40,92**					**DINAS KESEHATAN**
														Predikat kinerja :	***T***	***T***					**DINAS KESEHATAN**
												Rata-rata capaian kinerja Seluruh Program(%) :			**20,40**	**33,61**					**DINAS KESEHATAN**
														Predikat kinerja :	***SR***	***S***					**DINAS KESEHATAN**
			RUMAH SAKIT UMUM PURI HUSADA TEMBILAHAN							**118.192.890.853**											**RUMAH SAKIT UMUM PURI HUSADA TEMBILAHAN**
			URUSAN PEMERINTAHAN WAJIB YANG BERKAITAN DENGAN PELAYANAN DASAR							**118.192.890.853**											**RUMAH SAKIT UMUM PURI HUSADA TEMBILAHAN**
			URUSAN PEMERINTAHAN BIDANG KESEHATAN							**118.192.890.853**											**RUMAH SAKIT UMUM PURI HUSADA TEMBILAHAN**
		1.02.01	**PROGRAM PENUNJANG URUSAN PEMERINTAHAN DAERAH KABUPATEN/KOTA**	**Cakupan Penunjang Urusan Pemerintah Daerah yang terpenuhi**					**100 %**	**106.664.214.318**	**18,43**	**19.655.458.586**	**26,27**	**28.016.502.543**	**44,69**	**47.671.961.129**					**RUMAH SAKIT UMUM PURI HUSADA TEMBILAHAN**
		1.02.01.2.01	Perencanaan, Penganggaran, dan Evaluasi Kinerja Perangkat Daerah	Persentase Perencanaan, penganggaran dan evaluasi kinerja di RSUD Puri Husada Tembilahan					100 Persen	37.108.750	0	-	74,05	27.480.000	74,05	27.480.000					RUMAH SAKIT UMUM PURI HUSADA TEMBILAHAN
		1.02.01.2.01.0006	Koordinasi dan Penyusunan Laporan Capaian Kinerja dan Ikhtisar Realisasi Kinerja SKPD	Jumlah Laporan Capaian Kinerja dan Ikhtisar Realisasi Kinerja SKPD dan Laporan Hasil Koordinasi Penyusunan Laporan Capaian Kinerja dan Ikhtisar Realisasi Kinerja SKPD					6 Laporan	37.108.750	0	-	2	27.480.000	2	27.480.000					RUMAH SAKIT UMUM PURI HUSADA TEMBILAHAN
		1.02.01.2.02	Administrasi Keuangan Perangkat Daerah	Persentase terpenuhinya Administrasi Keuangan Rumah Sakit					100 Persen	26.802.087.000	8,09	2.168.918.042	0	-	8,09	2.168.918.042					RUMAH SAKIT UMUM PURI HUSADA TEMBILAHAN
		1.02.01.2.02.0001	Penyediaan Gaji dan Tunjangan ASN	Jumlah Orang yang Menerima Gaji dan Tunjangan ASN					0 Orang/bulan	26.802.087.000	0	2.168.918.042	0	-	0	2.168.918.042					RUMAH SAKIT UMUM PURI HUSADA TEMBILAHAN
		1.02.01.2.05	Administrasi Kepegawaian Perangkat Daerah	Persentase Terpenuhinya Administrasi Kepegawaian Rumah Sakit					100 Persen	143.448.000	0	-	0	-	0	-					RUMAH SAKIT UMUM PURI HUSADA TEMBILAHAN
		1.02.01.2.05.0009	Pendidikan dan Pelatihan Pegawai Berdasarkan Tugas dan Fungsi	Jumlah Pegawai Berdasarkan Tugas dan Fungsi yang Mengikuti Pendidikan dan Pelatihan					17 Orang	143.448.000		-	0	-	0	-					RUMAH SAKIT UMUM PURI HUSADA TEMBILAHAN
		1.02.01.2.06	Administrasi Umum Perangkat Daerah	Persentase Terpenuhinya Administrasi Umum Rumah Sakit					100 Persen	348.189.928	0	-	0	-	0	-					RUMAH SAKIT UMUM PURI HUSADA TEMBILAHAN
		1.02.01.2.06.0001	Penyediaan Komponen Instalasi Listrik/Penerangan Bangunan Kantor	Jumlah Paket Komponen Instalasi Listrik/Penerangan Bangunan Kantor yang Disediakan					47 Paket	172.475.928	47	-	47	-	47	-					RUMAH SAKIT UMUM PURI HUSADA TEMBILAHAN
		1.02.01.2.06.0009	Penyelenggaraan Rapat Koordinasi dan Konsultasi SKPD	Jumlah Laporan Penyelenggaraan Rapat Koordinasi dan Konsultasi SKPD					28 Laporan	175.714.000		-	0	-	0	-					RUMAH SAKIT UMUM PURI HUSADA TEMBILAHAN
		1.02.01.2.08	Penyediaan Jasa Penunjang Urusan Pemerintahan Daerah	Persentase ketersediaan jasa Penunjang Operasional kantor					100 Persen	9.333.380.640	8,54	796.631.060	33,46	3.122.953.871	42,00	3.919.584.931					RUMAH SAKIT UMUM PURI HUSADA TEMBILAHAN
		1.02.01.2.08.0002	Penyediaan Jasa Komunikasi, Sumber Daya Air dan Listrik	Jumlah Laporan Penyediaan Jasa Komunikasi, Sumber Daya Air dan Listrik yang Disediakan					120 Laporan	3.253.350.000	120	306.602.260	120	675.286.071	120	981.888.331					RUMAH SAKIT UMUM PURI HUSADA TEMBILAHAN
		1.02.01.2.08.0004	Penyediaan Jasa Pelayanan Umum Kantor	Jumlah Laporan Penyediaan Jasa Pelayanan Umum Kantor yang Disediakan					192 Laporan	6.080.030.640	15	490.028.800	77	2.447.667.800	93	2.937.696.600					RUMAH SAKIT UMUM PURI HUSADA TEMBILAHAN
		1.02.01.2.10	Peningkatan Pelayanan BLUD	Cakupan Pelaksanaan BLUD					100 Persen	70.000.000.000	0,00	16.689.909.484	0,00	24.866.068.672	0,00	41.555.978.156					RUMAH SAKIT UMUM PURI HUSADA TEMBILAHAN
		1.02.01.2.10.0001	Pelayanan dan Penunjang Pelayanan BLUD	Jumlah BLUD yang Menyediakan Pelayanan dan Penunjang Pelayanan					1 Unit Kerja	70.000.000.000	0	16.689.909.484	0	24.866.068.672	0	41.555.978.156					RUMAH SAKIT UMUM PURI HUSADA TEMBILAHAN
													Rata-rata capaian kinerja (%) :		**41,38**	**44,69**					**RUMAH SAKIT UMUM PURI HUSADA TEMBILAHAN**
														Predikat kinerja :	***T***	***T***					**RUMAH SAKIT UMUM PURI HUSADA TEMBILAHAN**
		1.02.02	**PROGRAM PEMENUHAN UPAYA KESEHATAN PERORANGAN DAN UPAYA KESEHATAN MASYARAKAT**	**Persentase Layanan Kesehatan yang sesuai standar**					**80 %**	**11.528.676.535**	**0,00**	**-**	**0,00**	**188.655.675**	**0,00**	**188.655.675**					**RUMAH SAKIT UMUM PURI HUSADA TEMBILAHAN**

No	Sasaran	Kode	Program Kegiatan dan Sub Kegiatan	Indikator Kinerja Program (Outcome)/ Kegiatan (output) Sub kegiatan (output)	Target Renstra Perangkat Daerah pada Tahun 2026 (Akhir Periode Renstra Perangkat Daerah)		Realisasi Capaian Kinerja Renstra Perangkat Daerah sampai dengan Renja Perangkat Daerah Tahun Lalu (2023)		Target Kinerja dan Anggaran Renja Perangkat Daerah Tahun berjalan (2024)		Realisasi Kinerja Pada Triwulan				Realisasi Capaian Kinerja dan Anggaran Renja Perangkat Daerah yang dievaluasi		Realisasi Kinerja dan Anggaran Renstra Perangkat Daerah s/d tahun 2026 (Akhir Tahun Pelaksanaan Renja Perangkat Daerah Tahun 2026)		Tingkat Capaian Kinerja Dan Realisasi Anggaran Renstra Perangkat Daerah s/d tahun 2026 (%)		Unit Kerja Perangkat Daerah Penanggung-jawab
											I		II								
					K	Rp	K	Rp	K	Rp	K	Rp	K	Rp	K	Rp	K	Rp	K	Rp	
(1)	(2)		(3)	(4)	(5)		(6)		(7)		(8)		(9)		(12)		(13 = 6 ÷ 12)		(14=13/5 x100%)		(15)
		1.02.02.2.01	Penyediaan Fasilitas Pelayanan Kesehatan untuk UKM dan UKP Kewenangan Daerah Kabupaten/Kota	Cakupan Ketersediaan Fasilitas Pelayanan Kesehatan					100 Persen	11.514.646.535	0	-	0,00	188.655.675	0,00	188.655.675					RUMAH SAKIT UMUM PURI HUSADA TEMBILAHAN
		1.02.02.2.01.0001	Pembangunan Rumah Sakit beserta Sarana dan Prasarana Pendukungnya	Jumlah Rumah Sakit Baru yang Memenuhi Rasio Tempat Tidur Terhadap Jumlah Penduduk Minimal 1:1000					1 Unit	8.465.739.050		-		-	0	-					RUMAH SAKIT UMUM PURI HUSADA TEMBILAHAN
		1.02.02.2.01.0023	Pengadaan Obat, Bahan Habis Pakai, Bahan Medis Habis Pakai,, Vaksin, Makanan dan Minuman di Fasilitas Kesehatan	Jumlah Obat dan Vaksin yang Disediakan					3 Paket	3.048.907.485		-		188.655.675	0	188.655.675					RUMAH SAKIT UMUM PURI HUSADA TEMBILAHAN
		1.02.02.2.02	Penyediaan Layanan Kesehatan untuk UKM dan UKP Rujukan Tingkat Daerah Kabupaten/Kota	Cakupan Pelayanan Kesehatan di RSUD Puri Husada Tembilahan					100 Persen	14.030.000	0	-	0	-	0	-					RUMAH SAKIT UMUM PURI HUSADA TEMBILAHAN
		1.02.02.2.02.0012	Pengelolaan Pelayanan Kesehatan Orang dengan Risiko Terinfeksi HIV	Jumlah Orang Terduga Menderita HIV yang Mendapatkan Pelayanan Sesuai Standar					100 Orang	14.030.000		-		-	0	-					RUMAH SAKIT UMUM PURI HUSADA TEMBILAHAN
													Rata-rata capaian kinerja (%) :		**0,00**	**1,64**					**RUMAH SAKIT UMUM PURI HUSADA TEMBILAHAN**
														Predikat kinerja :	***SR***	***SR***					**RUMAH SAKIT UMUM PURI HUSADA TEMBILAHAN**
												Rata-rata capaian kinerja Seluruh Program(%) :			**20,69**	**23,16**					**RUMAH SAKIT UMUM PURI HUSADA TEMBILAHAN**
														Predikat kinerja :	***SR***	***SR***					**RUMAH SAKIT UMUM PURI HUSADA TEMBILAHAN**
			RUMAH SAKIT UMUM DAERAH TENGKU SULUNG							**11.820.026.000**											**RUMAH SAKIT UMUM DAERAH TENGKU SULUNG**
			URUSAN PEMERINTAHAN WAJIB YANG BERKAITAN DENGAN PELAYANAN DASAR							**11.820.026.000**											**RUMAH SAKIT UMUM DAERAH TENGKU SULUNG**
			URUSAN PEMERINTAHAN BIDANG KESEHATAN							**11.393.993.491**											**RUMAH SAKIT UMUM DAERAH TENGKU SULUNG**
		1.02.01	**PROGRAM PENUNJANG URUSAN PEMERINTAHAN DAERAH KABUPATEN/KOTA**	**Cakupan Penunjang Urusan Pemerintah Daerah yang terpenuhi**					**100 %**	**10.533.656.112**	**9,05**	**953.384.528**	**15,84**	**1.668.859.034**	**24,89**	**2.622.243.562**					**RUMAH SAKIT UMUM DAERAH TENGKU SULUNG**
		1.02.01.2.01	Perencanaan, Penganggaran, dan Evaluasi Kinerja Perangkat Daerah	Indeks Perencanaan Pembangunan					80 Persen	60.465.000	0	-	0	-	0	-					RUMAH SAKIT UMUM DAERAH TENGKU SULUNG
		1.02.01.2.01.0001	Penyusunan Dokumen Perencanaan Perangkat Daerah	Jumlah Dokumen Perencanaan Perangkat Daerah					0 Dokumen	13.200.000	0	-	0	-	0	-					RUMAH SAKIT UMUM DAERAH TENGKU SULUNG
		1.02.01.2.01.0002	Koordinasi dan Penyusunan Dokumen RKA-SKPD	Jumlah Dokumen RKA-SKPD dan Laporan Hasil Koordinasi Penyusunan Dokumen RKA-SKPD					0 Dokumen	14.400.000	0	-	0	-	0	-					RUMAH SAKIT UMUM DAERAH TENGKU SULUNG
		1.02.01.2.01.0003	Koordinasi dan Penyusunan Dokumen Perubahan RKA-SKPD	Jumlah Dokumen Perubahan RKA-SKPD dan Laporan Hasil Koordinasi Penyusunan Dokumen Perubahan RKA-SKPD					0 Dokumen	6.540.000	0	-	0	-	0	-					RUMAH SAKIT UMUM DAERAH TENGKU SULUNG
		1.02.01.2.01.0004	Koordinasi dan Penyusunan DPA-SKPD	Jumlah Dokumen DPA-SKPD dan Laporan Hasil Koordinasi Penyusunan Dokumen DPA-SKPD					0 Dokumen	6.280.000	0	-	0	-	0	-					RUMAH SAKIT UMUM DAERAH TENGKU SULUNG
		1.02.01.2.01.0005	Koordinasi dan Penyusunan Perubahan DPA- SKPD	Jumlah Dokumen Perubahan DPA-SKPD dan Laporan Hasil Koordinasi Penyusunan Dokumen Perubahan DPA-SKPD					0 Dokumen	6.150.000	0	-	0	-	0	-					RUMAH SAKIT UMUM DAERAH TENGKU SULUNG
		1.02.01.2.01.0006	Koordinasi dan Penyusunan Laporan Capaian Kinerja dan Ikhtisar Realisasi Kinerja SKPD	Jumlah Laporan Capaian Kinerja dan Ikhtisar Realisasi Kinerja SKPD dan Laporan Hasil Koordinasi Penyusunan Laporan Capaian Kinerja dan Ikhtisar Realisasi Kinerja SKPD					0 Laporan	6.700.000	0	-	0	-	0	-					RUMAH SAKIT UMUM DAERAH TENGKU SULUNG
		1.02.01.2.01.0007	Evaluasi Kinerja Perangkat Daerah	Jumlah Laporan Evaluasi Kinerja Perangkat Daerah					0 Laporan	7.195.000	0	-	0	-	0	-					RUMAH SAKIT UMUM DAERAH TENGKU SULUNG
		1.02.01.2.02	Administrasi Keuangan Perangkat Daerah	Indeks Pengelolaan Keuangan Daerah					100 Persen	4.321.838.281	6,97	301.089.187	0	-	6,97	301.089.187					RUMAH SAKIT UMUM DAERAH TENGKU SULUNG
		1.02.01.2.02.0001	Penyediaan Gaji dan Tunjangan ASN	Jumlah Orang yang Menerima Gaji dan Tunjangan ASN					0 Orang/bulan	4.314.588.281	0	301.089.187	0	-	0	301.089.187					RUMAH SAKIT UMUM DAERAH TENGKU SULUNG
		1.02.01.2.02.0005	Koordinasi dan Penyusunan Laporan Keuangan Akhir Tahun SKPD	Jumlah Laporan Keuangan Akhir Tahun SKPD dan Laporan Hasil Koordinasi Penyusunan Laporan Keuangan Akhir Tahun SKPD					0 Laporan	3.950.000	0	-	0	-	0	-					RUMAH SAKIT UMUM DAERAH TENGKU SULUNG
		1.02.01.2.02.0007	Koordinasi dan Penyusunan Laporan Keuangan Bulanan/ Triwulanan/ Semesteran SKPD	Jumlah Laporan Keuangan Bulanan/ Triwulanan/ Semesteran SKPD dan Laporan Koordinasi Penyusunan Laporan Keuangan Bulanan/Triwulanan/Semesteran SKPD					0 Laporan	3.300.000	0	-	0	-	0	-					RUMAH SAKIT UMUM DAERAH TENGKU SULUNG
		1.02.01.2.03	Administrasi Barang Milik Daerah pada Perangkat Daerah	Indeks Kepuasan Masyarakat Fasilitas Kesehatan					80 Persen	14.250.000	0	-	0	-	0	-					RUMAH SAKIT UMUM DAERAH TENGKU SULUNG
		1.02.01.2.03.0001	Penyusunan Perencanaan Kebutuhan Barang Milik Daerah SKPD	Jumlah Rencana Kebutuhan Barang Milik Daerah SKPD					0 Dokumen	7.250.000	0	-	0	-	0	-					RUMAH SAKIT UMUM DAERAH TENGKU SULUNG
		1.02.01.2.03.0005	Rekonsiliasi dan Penyusunan Laporan Barang Milik Daerah pada SKPD	Jumlah Laporan Rekonsiliasi dan Penyusunan Laporan Barang Milik Daerah pada SKPD					0 Laporan	7.000.000	0	-	0	-	0	-					RUMAH SAKIT UMUM DAERAH TENGKU SULUNG
		1.02.01.2.05	Administrasi Kepegawaian Perangkat Daerah	Persentase jabatan ASN yang sesuai dengan kompetensinya					80 Persen	51.000.000	0	-	0	-	0	-					RUMAH SAKIT UMUM DAERAH TENGKU SULUNG
		1.02.01.2.05.0002	Pengadaan Pakaian Dinas beserta Atribut Kelengkapannya	Jumlah Paket Pakaian Dinas beserta Atribut Kelengkapan					0 Paket	18.000.000	0	-	0	-	0	-					RUMAH SAKIT UMUM DAERAH TENGKU SULUNG
		1.02.01.2.05.0009	Pendidikan dan Pelatihan Pegawai Berdasarkan Tugas dan Fungsi	Jumlah Pegawai Berdasarkan Tugas dan Fungsi yang Mengikuti Pendidikan dan Pelatihan					0 Orang	33.000.000	0	-	0	-	0	-					RUMAH SAKIT UMUM DAERAH TENGKU SULUNG

No	Sasaran	Kode	Program Kegiatan dan Sub Kegiatan	Indikator Kinerja Program (Outcome)/ Kegiatan (output) Sub kegiatan (output)	Target Renstra Perangkat Daerah pada Tahun 2026 (Akhir Periode Renstra Perangkat Daerah)		Realisasi Capaian Kinerja Renstra Perangkat Daerah sampai dengan Renja Perangkat Daerah Tahun Lalu (2023)		Target Kinerja dan Anggaran Renja Perangkat Daerah Tahun berjalan (2024)		Realisasi Kinerja Pada Triwulan				Realisasi Capaian Kinerja dan Anggaran Renja Perangkat Daerah yang dievaluasi		Realisasi Kinerja dan Anggaran Renstra Perangkat Daerah s/d tahun 2026 (Akhir Tahun Pelaksanaan Renja Perangkat Daerah Tahun 2026)		Tingkat Capaian Kinerja Dan Realisasi Anggaran Renstra Perangkat Daerah s/d tahun 2026 (%)		Unit Kerja Perangkat Daerah Penanggung-jawab
											I		II								
					K	Rp	K	Rp	K	Rp	K	Rp	K	Rp	K	Rp	K	Rp	K	Rp	
(1)	(2)		(3)	(4)	(5)		(6)		(7)		(8)		(9)		(12)		(13 = 6 ÷ 12)		(14=13/5 x100%)		(15)
		1.02.01.2.06	Administrasi Umum Perangkat Daerah	Cakupan ketersediaan Administrasi dan Sarana Prasarana Aparatur Perkantoran					80 Persen	278.392.831	3,77	13.129.200	19,64	68.362.295	23,42	81.491.495					RUMAH SAKIT UMUM DAERAH TENGKU SULUNG
		1.02.01.2.06.0001	Penyediaan Komponen Instalasi Listrik/Penerangan Bangunan Kantor	Jumlah Paket Komponen Instalasi Listrik/Penerangan Bangunan Kantor yang Disediakan					0 Paket	4.000.000	0	494.000	0	-	0	494.000					RUMAH SAKIT UMUM DAERAH TENGKU SULUNG
		1.02.01.2.06.0002	Penyediaan Peralatan dan Perlengkapan Kantor	Jumlah Paket Peralatan dan Perlengkapan Kantor yang Disediakan					0 Paket	25.350.331	0	4.468.200	0	-	0	4.468.200					RUMAH SAKIT UMUM DAERAH TENGKU SULUNG
		1.02.01.2.06.0003	Penyediaan Peralatan Rumah Tangga	Jumlah Paket Peralatan Rumah Tangga yang Disediakan					1 Paket	20.000.000	0	330.000	0	-	0	330.000					RUMAH SAKIT UMUM DAERAH TENGKU SULUNG
		1.02.01.2.06.0004	Penyediaan Bahan Logistik Kantor	Jumlah Paket Bahan Logistik Kantor yang Disediakan					1 Paket	18.000.000	0	448.000	0	4.400.000	0	4.848.000					RUMAH SAKIT UMUM DAERAH TENGKU SULUNG
		1.02.01.2.06.0005	Penyediaan Barang Cetakan dan Penggandaan	Jumlah Paket Barang Cetakan dan Penggandaan yang Disediakan					1 Paket	14.112.500	0	199.000	0	-	0	199.000					RUMAH SAKIT UMUM DAERAH TENGKU SULUNG
		1.02.01.2.06.0007	Penyediaan Bahan/Material	Jumlah Paket Bahan/Material yang Disediakan					0 Paket	65.000.000	0	-	0	44.947.470	0	44.947.470					RUMAH SAKIT UMUM DAERAH TENGKU SULUNG
		1.02.01.2.06.0009	Penyelenggaraan Rapat Koordinasi dan Konsultasi SKPD	Jumlah Laporan Penyelenggaraan Rapat Koordinasi dan Konsultasi SKPD					1 Laporan	131.930.000	0	7.190.000	0	19.014.825	0	26.204.825					RUMAH SAKIT UMUM DAERAH TENGKU SULUNG
		1.02.01.2.07	Pengadaan Barang Milik Daerah Penunjang Urusan Pemerintah Daerah	Cakupan ketersediaan Administrasi dan Sarana Prasarana Aparatur Perkantoran					80 Persen	223.200.000	0	-	0	-	0	-					RUMAH SAKIT UMUM DAERAH TENGKU SULUNG
		1.02.01.2.07.0001	Pengadaan Kendaraan Perorangan Dinas atau Kendaraan Dinas Jabatan	Jumlah Unit Kendaraan Perorangan Dinas atau Kendaraan Dinas Jabatan yang Disediakan					1 Unit	22.000.000		-		-	0	-					RUMAH SAKIT UMUM DAERAH TENGKU SULUNG
		1.02.01.2.07.0006	Pengadaan Peralatan dan Mesin Lainnya	Jumlah Unit Peralatan dan Mesin Lainnya yang Disediakan					0 Unit	20.000.000	0	-	0	-	0	-					RUMAH SAKIT UMUM DAERAH TENGKU SULUNG
		1.02.01.2.07.0009	Pengadaan Gedung Kantor atau Bangunan Lainnya	Jumlah Unit Gedung Kantor atau Bangunan Lainnya yang Disediakan					0 Unit	181.200.000	0	-	0	-	0	-					RUMAH SAKIT UMUM DAERAH TENGKU SULUNG
		1.02.01.2.08	Penyediaan Jasa Penunjang Urusan Pemerintahan Daerah	Persentase Ketersediaan Jasa Penunjang Operasional Kantor					80 Persen	2.744.310.000	5,35	183.370.900	31,47	1.079.455.790	36,81	1.262.826.690					RUMAH SAKIT UMUM DAERAH TENGKU SULUNG
		1.02.01.2.08.0001	Penyediaan Jasa Surat Menyurat	Jumlah Laporan Penyediaan Jasa Surat Menyurat					1 Laporan	2.910.000		-		-	0	-					RUMAH SAKIT UMUM DAERAH TENGKU SULUNG
		1.02.01.2.08.0002	Penyediaan Jasa Komunikasi, Sumber Daya Air dan Listrik	Jumlah Laporan Penyediaan Jasa Komunikasi, Sumber Daya Air dan Listrik yang Disediakan					0 Laporan	144.000.000	0	10.120.900	0	63.762.590	0	73.883.490					RUMAH SAKIT UMUM DAERAH TENGKU SULUNG
		1.02.01.2.08.0004	Penyediaan Jasa Pelayanan Umum Kantor	Jumlah Laporan Penyediaan Jasa Pelayanan Umum Kantor yang Disediakan					0 Laporan	2.597.400.000	0	173.250.000	0	1.015.693.200	0	1.188.943.200					RUMAH SAKIT UMUM DAERAH TENGKU SULUNG
		1.02.01.2.09	Pemeliharaan Barang Milik Daerah Penunjang Urusan Pemerintahan Daerah	Persentase Aset Daerah dan Barang Milik Daerah (BMD) pada pengelola yang terpelihara					80 Persen	100.450.000	0	693.600	0	-	0	693.600					RUMAH SAKIT UMUM DAERAH TENGKU SULUNG
		1.02.01.2.09.0001	Penyediaan Jasa Pemeliharaan, Biaya Pemeliharaan, dan Pajak Kendaraan Perorangan Dinas atau Kendaraan Dinas Jabatan	Jumlah Kendaraan Perorangan Dinas atau Kendaraan Dinas Jabatan yang Dipelihara dan dibayarkan Pajaknya					0 Unit	10.200.000	0	-	0	-	0	-					RUMAH SAKIT UMUM DAERAH TENGKU SULUNG
		1.02.01.2.09.0006	Pemeliharaan Peralatan dan Mesin Lainnya	Jumlah Peralatan dan Mesin Lainnya yang Dipelihara					0 Unit	80.000.000	0	693.600	0	-	0	693.600					RUMAH SAKIT UMUM DAERAH TENGKU SULUNG
		1.02.01.2.09.0009	Pemeliharaan/Rehabilitasi Gedung Kantor dan Bangunan Lainnya	Jumlah Gedung Kantor dan Bangunan Lainnya yang Dipelihara/Direhabilitasi					0 Unit	5.250.000	0	-	0	-	0	-					RUMAH SAKIT UMUM DAERAH TENGKU SULUNG
		1.02.01.2.09.0010	Pemeliharaan/Rehabilitasi Sarana dan Prasarana Gedung Kantor atau Bangunan Lainnya	Jumlah Sarana dan Prasarana Gedung Kantor atau Bangunan Lainnya yang Dipelihara/Direhabilitasi					0 Unit	5.000.000	0	-	0	-	0	-					RUMAH SAKIT UMUM DAERAH TENGKU SULUNG
		1.02.01.2.10	Peningkatan Pelayanan BLUD	Cakupan Pelaksanaan BLUD					80 Persen	2.750.000.000	0,00	455.101.641	0,00	521.040.949	0,00	976.142.590					RUMAH SAKIT UMUM DAERAH TENGKU SULUNG
		1.02.01.2.10.0001	Pelayanan dan Penunjang Pelayanan BLUD	Jumlah BLUD yang Menyediakan Pelayanan dan Penunjang Pelayanan					0 Unit Kerja	2.750.000.000	0	455.101.641	0	521.040.949	0	976.142.590					RUMAH SAKIT UMUM DAERAH TENGKU SULUNG
													Rata-rata capaian kinerja (%) :		**27,42**	**24,89**					**RUMAH SAKIT UMUM DAERAH TENGKU SULUNG**
														Predikat kinerja :	***R***	***SR***					**RUMAH SAKIT UMUM DAERAH TENGKU SULUNG**
		1.02.02	**PROGRAM PEMENUHAN UPAYA KESEHATAN PERORANGAN DAN UPAYA KESEHATAN MASYARAKAT**	**Persentase Layanan Kesehatan yang sesuai standar**					**80 %**	**825.337.379**	**0,37**	**3.783.000**	**3,95**	**32.613.000**	**4,32**	**36.396.000**					**RUMAH SAKIT UMUM DAERAH TENGKU SULUNG**
		1.02.02.2.01	Penyediaan Fasilitas Pelayanan Kesehatan untuk UKM dan UKP Kewenangan Daerah Kabupaten/Kota	Cakupan Pelayanan Kesehatan di RSUD Tengku Sulung Pulau Kijang					90 Persen	501.837.379	0	3.783.000	5,85	32.613.000	5,85	36.396.000					RUMAH SAKIT UMUM DAERAH TENGKU SULUNG
		1.02.02.2.01.0007	Pengembangan Fasilitas Kesehatan Lainnya	Jumlah Fasilitas Kesehatan Lainnya yang Ditingkatkan Sarana, Prasarana, Alat Kesehatan dan SDM agar Sesuai Standar					0 Unit	70.000.000	0	-	0	-	0	-					RUMAH SAKIT UMUM DAERAH TENGKU SULUNG
		1.02.02.2.01.0015	Pengadaan dan Pemeliharaan Alat Kalibrasi	Jumlah Penyediaan dan Pemeliharaan Alat Uji dan Kalibrasi Pada Unit Pemeliharaan Fasilitas Kesehatan Regional/Regional Maintainance Center					0 Unit	30.000.000	0	-	0	-	0	-					RUMAH SAKIT UMUM DAERAH TENGKU SULUNG

No	Sasaran	Kode	Program Kegiatan dan Sub Kegiatan	Indikator Kinerja Program (Outcome)/ Kegiatan (output) Sub kegiatan (output)	Target Renstra Perangkat Daerah pada Tahun 2026 (Akhir Periode Renstra Perangkat Daerah)		Realisasi Capaian Kinerja Renstra Perangkat Daerah sampai dengan Renja Perangkat Daerah Tahun Lalu (2023)		Target Kinerja dan Anggaran Renja Perangkat Daerah Tahun berjalan (2024)		Realisasi Kinerja Pada Triwulan				Realisasi Capaian Kinerja dan Anggaran Renja Perangkat Daerah yang dievaluasi		Realisasi Kinerja dan Anggaran Renstra Perangkat Daerah s/d tahun 2026 (Akhir Tahun Pelaksanaan Renja Perangkat Daerah Tahun 2026)		Tingkat Capaian Kinerja Dan Realisasi Anggaran Renstra Perangkat Daerah s/d tahun 2026 (%)		Unit Kerja Perangkat Daerah Penanggung-jawab
											I		II								
					K	Rp	K	Rp	K	Rp	K	Rp	K	Rp	K	Rp	K	Rp	K	Rp	
(1)	(2)		(3)	(4)	(5)		(6)		(7)		(8)		(9)		(12)		(13 = 6 ÷ 12)		(14=13/5 x100%)		(15)
		1.02.02.2.01.0020	Pemeliharaan Rutin dan Berkala Alat Kesehatan/Alat Penunjang Medik Fasilitas Pelayanan Kesehatan	Jumlah Alat Kesehatan/Alat Penunjang Medik Fasilitas Layanan Kesehatan yang Terpelihara Sesuai Standar					0 Unit	3.600.000	0	-	0	-	0	-					RUMAH SAKIT UMUM DAERAH TENGKU SULUNG
		1.02.02.2.01.0022	Pengembangan Rumah Sakit	Jumlah Rumah sakit yang ditingkatkan sarana, prasarana, alat kesehatan dan SDM agar sesuai standar jenis pelayanan rumah sakit berdasarkan kelas rumah sakit yang memenuhi rasio tempat tidur terhadap jumlah penduduk minimal 1:1000 dan/atau dalam rangka peningkatan kapasitas pelayanan rumah sakit					0 Unit	36.000.000	0	-	0	-	0	-					RUMAH SAKIT UMUM DAERAH TENGKU SULUNG
		1.02.02.2.01.0023	Pengadaan Obat, Bahan Habis Pakai, Bahan Medis Habis Pakai,, Vaksin, Makanan dan Minuman di Fasilitas Kesehatan	Jumlah Obat, Bahan Habis Pakai, Bahan Medis Habis Pakai, Vaksin, Makanan dan Minuman di Fasilitas Kesehatan yang disediakan					0 Paket	362.237.379	0	3.783.000	0	32.613.000	0	36.396.000					RUMAH SAKIT UMUM DAERAH TENGKU SULUNG
		1.02.02.2.02	Penyediaan Layanan Kesehatan untuk UKM dan UKP Rujukan Tingkat Daerah Kabupaten/Kota	Cakupan Pelayanan Kesehatan di RSUD Tengku Sulung Pulau Kijang (Dengan Satuan;Persen)					80 Persen	251.500.000	0	-	0	-	0	-					RUMAH SAKIT UMUM DAERAH TENGKU SULUNG
		1.02.02.2.02.0018	Pengelolaan Pelayanan Promosi Kesehatan	Jumlah Dokumen Hasil Pengelolaan Pelayanan Promosi Kesehatan					0 Dokumen	36.000.000	0	-	0	-	0	-					RUMAH SAKIT UMUM DAERAH TENGKU SULUNG
		1.02.02.2.02.0032	Operasional Pelayanan Rumah Sakit	Jumlah Dokumen Operasional Pelayanan Rumah Sakit					0 Dokumen	72.000.000	0	-	0	-	0	-					RUMAH SAKIT UMUM DAERAH TENGKU SULUNG
		1.02.02.2.02.0035	Pelaksanaan Akreditasi Fasilitas Kesehatan di Kabupaten/Kota	Jumlah Fasilitas Kesehatan yang Terakreditasi di Kabupaten/Kota					0 Unit	143.500.000	0	-	0	-	0	-					RUMAH SAKIT UMUM DAERAH TENGKU SULUNG
		1.02.02.2.03	Penyelenggaraan Sistem Informasi Kesehatan Secara Terintegrasi	Persentase RSUD Tengku Sulung Pulau Kijang Rujukan Tingkat kabupaten/kota yang terakreditasi					80 Persen	36.000.000	0	-	0	-	0	-					RUMAH SAKIT UMUM DAERAH TENGKU SULUNG
		1.02.02.2.03.0002	Pengelolaan Sistem Informasi Kesehatan	Jumlah Dokumen Hasil Pengelolaan Sistem Informasi Kesehatan					0 Dokumen	36.000.000	0	-	0	-	0	-					RUMAH SAKIT UMUM DAERAH TENGKU SULUNG
		1.02.02.2.04	Penerbitan Izin Rumah Sakit Kelas C, D dan Fasilitas Pelayanan Kesehatan Tingkat Daerah Kabupaten/Kota	-					-	36.000.000	0,00	-	0,00	-	0,00	-					RUMAH SAKIT UMUM DAERAH TENGKU SULUNG
		1.02.02.2.04.0002	Peningkatan Tata Kelola Rumah Sakit dan Fasilitas Pelayanan Kesehatan Tingkat Daerah Kabupaten/Kota	Jumlah Rumah Sakit dan Fasilitas Pelayanan Kesehatan Tingkat Daerah Kabupaten/Kota yang Melakukan Peningkatan Tata Kelola Sesuai Standar					0 Unit	36.000.000	0	-	0	-	0	-					RUMAH SAKIT UMUM DAERAH TENGKU SULUNG
													Rata-rata capaian kinerja (%) :		**5,40**	**4,41**					**RUMAH SAKIT UMUM DAERAH TENGKU SULUNG**
														Predikat kinerja :	***SR***	***SR***					**RUMAH SAKIT UMUM DAERAH TENGKU SULUNG**
		1.02.05	**PROGRAM PEMBERDAYAAN MASYARAKAT BIDANG KESEHATAN**	-					**-**	**35.000.000**		**-**	**0,00**	**-**	**0,00**	**-**					**RUMAH SAKIT UMUM DAERAH TENGKU SULUNG**
		1.02.05.2.01	Advokasi, Pemberdayaan, Kemitraan, Peningkatan Peran serta Masyarakat dan Lintas Sektor Tingkat Daerah Kabupaten/Kota	-					-	35.000.000	0,00	-	0,00	-	0,00	-					RUMAH SAKIT UMUM DAERAH TENGKU SULUNG
		1.02.05.2.01.0001	Peningkatan Upaya Promosi Kesehatan, Advokasi, Kemitraan dan Pemberdayaan Masyarakat	Jumlah Dokumen Promosi Kesehatan, Advokasi, Kemitraan dan Pemberdayaan Masyarakat					0 Dokumen	35.000.000	0	-	0	-	0	-					RUMAH SAKIT UMUM DAERAH TENGKU SULUNG
			-							426.032.509					0	-					RUMAH SAKIT UMUM DAERAH TENGKU SULUNG
													Rata-rata capaian kinerja (%) :		**0**	**0,00**					**RUMAH SAKIT UMUM DAERAH TENGKU SULUNG**
														Predikat kinerja :	***SR***	***SR***					**RUMAH SAKIT UMUM DAERAH TENGKU SULUNG**
		1.02.02	**PROGRAM PEMENUHAN UPAYA KESEHATAN PERORANGAN DAN UPAYA KESEHATAN MASYARAKAT**	**Persentase Layanan Kesehatan yang sesuai standar**					**80 %**	**415.782.509**	**0,00**	**-**	**0,00**	**-**	**0,00**	**-**					**RUMAH SAKIT UMUM DAERAH TENGKU SULUNG**
		1.02.02.2.01	Penyediaan Fasilitas Pelayanan Kesehatan untuk UKM dan UKP Kewenangan Daerah Kabupaten/Kota	Cakupan Pelayanan Kesehatan di RSUD Tengku Sulung Pulau Kijang					90 Persen	415.782.509	0	-	0,00	-	0,00	-					RUMAH SAKIT UMUM DAERAH TENGKU SULUNG
		1.02.02.2.01.0003	Pembangunan Fasilitas Kesehatan Lainnya	Jumlah Fasilitas Kesehatan Lainnya yang Dibangun					0 Unit	221.380.000	0	-	0	-	0	-					RUMAH SAKIT UMUM DAERAH TENGKU SULUNG
															0	-					RUMAH SAKIT UMUM DAERAH TENGKU SULUNG
		1.02.02.2.01.0008	Rehabilitasi dan Pemeliharaan Rumah Sakit	Jumlah Sarana, Prasarana dan Alat Kesehatan yang Telah Dilakukan Program Rehabilitasi dan Pemeliharaan Oleh Rumah Sakit					0 Unit	15.000.000	0	-	0	-	0	-					RUMAH SAKIT UMUM DAERAH TENGKU SULUNG
															0	-					RUMAH SAKIT UMUM DAERAH TENGKU SULUNG
		1.02.02.2.01.0014	Pengadaan Alat Kesehatan/Alat Penunjang Medik Fasilitas Pelayanan Kesehatan	Jumlah Alat Kesehatan/Alat Penunjang Medik Fasilitas Pelayanan Kesehatan yang Disediakan					0 Unit	179.402.509	0	-	0	-	0	-					RUMAH SAKIT UMUM DAERAH TENGKU SULUNG
													Rata-rata capaian kinerja (%) :		**0**	**0**					**RUMAH SAKIT UMUM DAERAH TENGKU SULUNG**
														Predikat kinerja :	***SR***	***SR***					**RUMAH SAKIT UMUM DAERAH TENGKU SULUNG**
													Rata-rata capaian kinerja Seluruh Program(%) :		**16,41**	**14,65**					**RUMAH SAKIT UMUM DAERAH TENGKU SULUNG**
														Predikat kinerja :	***SR***	***SR***					**RUMAH SAKIT UMUM DAERAH TENGKU SULUNG**
			RUMAH SAKIT UMUM DAERAH RAJA MUSA							**17.269.903.000**											**RUMAH SAKIT UMUM DAERAH RAJA MUSA**
			URUSAN PEMERINTAHAN WAJIB YANG BERKAITAN DENGAN PELAYANAN DASAR							**17.269.903.000**											**RUMAH SAKIT UMUM DAERAH RAJA MUSA**

No	Sasaran	Kode	Program Kegiatan dan Sub Kegiatan	Indikator Kinerja Program (Outcome)/ Kegiatan (output) Sub kegiatan (output)	Target Renstra Perangkat Daerah pada Tahun 2026 (Akhir Periode Renstra Perangkat Daerah)		Realisasi Capaian Kinerja Renstra Perangkat Daerah sampai dengan Renja Perangkat Daerah Tahun Lalu (2023)		Target Kinerja dan Anggaran Renja Perangkat Daerah Tahun berjalan (2024)		Realisasi Kinerja Pada Triwulan				Realisasi Capaian Kinerja dan Anggaran Renja Perangkat Daerah yang dievaluasi		Realisasi Kinerja dan Anggaran Renstra Perangkat Daerah s/d tahun 2026 (Akhir Tahun Pelaksanaan Renja Perangkat Daerah Tahun 2026)		Tingkat Capaian Kinerja Dan Realisasi Anggaran Renstra Perangkat Daerah s/d tahun 2026 (%)		Unit Kerja Perangkat Daerah Penanggung-jawab
											I		II								
					K	Rp	K	Rp	K	Rp	K	Rp	K	Rp	K	Rp	K	Rp	K	Rp	
(1)	(2)		(3)	(4)	(5)		(6)		(7)		(8)		(9)		(12)		(13 = 6 ÷ 12)		(14=13/5 x100%)		(15)
			URUSAN PEMERINTAHAN BIDANG KESEHATAN							**17.269.903.000**											**RUMAH SAKIT UMUM DAERAH RAJA MUSA**
		1.02.01	**PROGRAM PENUNJANG URUSAN PEMERINTAHAN DAERAH KABUPATEN/KOTA**	**Cakupan Penunjang Urusan Pemerintah Daerah yang terpenuhi**					**100 %**	**16.478.085.000**	**28,21**	**4.647.897.442**	**21,01**	**3.462.619.878**	**49,22**	**8.110.517.320**					**RUMAH SAKIT UMUM DAERAH RAJA MUSA**
		1.02.01.2.01	Perencanaan, Penganggaran, dan Evaluasi Kinerja Perangkat Daerah	Persentase Perencanaan, Penganggaran dan Evaluasi Kinerja di RSUD Raja Musa Sungai Guntung					100 Persen	19.950.000	0	-	0	-	0	-					RUMAH SAKIT UMUM DAERAH RAJA MUSA
		1.02.01.2.01.0001	Penyusunan Dokumen Perencanaan Perangkat Daerah	Jumlah Dokumen Perencanaan Perangkat Daerah					4 Dokumen	19.950.000		-		-	0	-					RUMAH SAKIT UMUM DAERAH RAJA MUSA
		1.02.01.2.02	Administrasi Keuangan Perangkat Daerah	Persentase Pelaporan Keuangan yang disusun sesuai standar					100 Persen	5.616.860.000	55,00	369.881.204	0	-	55,00	369.881.204					RUMAH SAKIT UMUM DAERAH RAJA MUSA
		1.02.01.2.02.0001	Penyediaan Gaji dan Tunjangan ASN	Jumlah Orang yang Menerima Gaji dan Tunjangan ASN					55 Orang/bulan	5.616.860.000	55	369.881.204	55	-	55	369.881.204					RUMAH SAKIT UMUM DAERAH RAJA MUSA
		1.02.01.2.05	Administrasi Kepegawaian Perangkat Daerah	Cakupan Ketersediaan Administrasi Kepegawaian					100 Persen	80.416.000	0	-	0	-	0	-					RUMAH SAKIT UMUM DAERAH RAJA MUSA
		1.02.01.2.05.0009	Pendidikan dan Pelatihan Pegawai Berdasarkan Tugas dan Fungsi	Jumlah Pegawai Berdasarkan Tugas dan Fungsi yang Mengikuti Pendidikan dan Pelatihan					8 Orang	80.416.000		-		-	0	-					RUMAH SAKIT UMUM DAERAH RAJA MUSA
		1.02.01.2.06	Administrasi Umum Perangkat Daerah	Cakupan Ketersediaan Administrasi dan Sarana Prasarana Aparatur Perkantoran					100 Persen	312.786.840	0	590.000	30,43	95.190.000	30,43	95.780.000					RUMAH SAKIT UMUM DAERAH RAJA MUSA
		1.02.01.2.06.0002	Penyediaan Peralatan dan Perlengkapan Kantor	Jumlah Paket Peralatan dan Perlengkapan Kantor yang Disediakan					8 Paket	19.970.550		-	2	41.710.000	2	41.710.000					RUMAH SAKIT UMUM DAERAH RAJA MUSA
		1.02.01.2.06.0004	Penyediaan Bahan Logistik Kantor	Jumlah Paket Bahan Logistik Kantor yang Disediakan					2 Paket	180.000.000		-	1	53.480.000	1	53.480.000					RUMAH SAKIT UMUM DAERAH RAJA MUSA
		1.02.01.2.06.0005	Penyediaan Barang Cetakan dan Penggandaan	Jumlah Paket Barang Cetakan dan Penggandaan yang Disediakan					2 Paket	9.900.000	0	590.000	0	-	0	590.000					RUMAH SAKIT UMUM DAERAH RAJA MUSA
		1.02.01.2.06.0009	Penyelenggaraan Rapat Koordinasi dan Konsultasi SKPD	Jumlah Laporan Penyelenggaraan Rapat Koordinasi dan Konsultasi SKPD					53 Laporan	102.916.290		-	0	-	0	-					RUMAH SAKIT UMUM DAERAH RAJA MUSA
		1.02.01.2.07	Pengadaan Barang Milik Daerah Penunjang Urusan Pemerintah Daerah	Persentase Ketersediaan BMD Penunjang di Rumah Sakit					100 Persen	49.500.000	0	-	0	-	0	-					RUMAH SAKIT UMUM DAERAH RAJA MUSA
		1.02.01.2.07.0006	Pengadaan Peralatan dan Mesin Lainnya	Jumlah Unit Peralatan dan Mesin Lainnya yang Disediakan					7 Unit	49.500.000		-		-	0	-					RUMAH SAKIT UMUM DAERAH RAJA MUSA
		1.02.01.2.08	Penyediaan Jasa Penunjang Urusan Pemerintahan Daerah	Persentase Ketersediaan Jasa Penunjang Operasional Kantor					100 Persen	2.398.572.160	9,96	238.898.540	42,37	1.016.283.000	52,33	1.255.181.540					RUMAH SAKIT UMUM DAERAH RAJA MUSA
		1.02.01.2.08.0002	Penyediaan Jasa Komunikasi, Sumber Daya Air dan Listrik	Jumlah Laporan Penyediaan Jasa Komunikasi, Sumber Daya Air dan Listrik yang Disediakan					1 Laporan	100.000.000	1	-	1	47.733.000	1	47.733.000					RUMAH SAKIT UMUM DAERAH RAJA MUSA
		1.02.01.2.08.0004	Penyediaan Jasa Pelayanan Umum Kantor	Jumlah Laporan Penyediaan Jasa Pelayanan Umum Kantor yang Disediakan					6 Laporan	2.298.572.160	1	238.898.540	3	968.550.000	3	1.207.448.540					RUMAH SAKIT UMUM DAERAH RAJA MUSA
		1.02.01.2.10	Peningkatan Pelayanan BLUD	Cakupan Pelaksanaan BLUD					100 Persen	8.000.000.000	50,48	4.038.527.698	29,39	2.351.146.878	79,87	6.389.674.576					RUMAH SAKIT UMUM DAERAH RAJA MUSA
		1.02.01.2.10.0001	Pelayanan dan Penunjang Pelayanan BLUD	Jumlah BLUD yang Menyediakan Pelayanan dan Penunjang Pelayanan					1 Unit Kerja	8.000.000.000	0	4.038.527.698	0	2.351.146.878	0	6.389.674.576					RUMAH SAKIT UMUM DAERAH RAJA MUSA
													Rata-rata capaian kinerja (%) :		**53,64**	**49,22**					**RUMAH SAKIT UMUM DAERAH RAJA MUSA**
														Predikat kinerja :	***ST***	***ST***					**RUMAH SAKIT UMUM DAERAH RAJA MUSA**
		1.02.02	**PROGRAM PEMENUHAN UPAYA KESEHATAN PERORANGAN DAN UPAYA KESEHATAN MASYARAKAT**	**Persentase Layanan Kesehatan yang sesuai standar**					**80 %**	**791.818.000**	**0,00**	**-**	**4,07**	**39.000.000**	**4,07**	**39.000.000**					**RUMAH SAKIT UMUM DAERAH RAJA MUSA**
		1.02.02.2.01	Penyediaan Fasilitas Pelayanan Kesehatan untuk UKM dan UKP Kewenangan Daerah Kabupaten/Kota	Cakupan Ketersediaan Fasilitas Pelayanan Kesehatan					80 Persen	766.818.000	0	-	4,07	39.000.000	4,07	39.000.000					RUMAH SAKIT UMUM DAERAH RAJA MUSA
		1.02.02.2.01.0008	Rehabilitasi dan Pemeliharaan Rumah Sakit	Jumlah Sarana, Prasarana dan Alat Kesehatan yang Telah Dilakukan Program Rehabilitasi dan Pemeliharaan Oleh Rumah Sakit					5 Unit	100.000.000		-		-	0	-					RUMAH SAKIT UMUM DAERAH RAJA MUSA
		1.02.02.2.01.0011	Rehabilitasi dan Pemeliharaan Rumah Dinas Tenaga Kesehatan	Jumlah Sarana dan Prasarana Rumah Dinas Tenaga Kesehatan yang Telah Dilakukan Rehabilitasi dan Pemeliharaan					5 Unit	50.000.000		-		-	0	-					RUMAH SAKIT UMUM DAERAH RAJA MUSA
		1.02.02.2.01.0020	Pemeliharaan Rutin dan Berkala Alat Kesehatan/Alat Penunjang Medik Fasilitas Pelayanan Kesehatan	Jumlah Alat Kesehatan/Alat Penunjang Medik Fasilitas Layanan Kesehatan yang Terpelihara Sesuai Standar					60 Unit	40.000.000		-		-	0	-					RUMAH SAKIT UMUM DAERAH RAJA MUSA
		1.02.02.2.01.0023	Pengadaan Obat, Bahan Habis Pakai, Bahan Medis Habis Pakai,, Vaksin, Makanan dan Minuman di Fasilitas Kesehatan	Jumlah Obat, Bahan Habis Pakai, Bahan Medis Habis Pakai, Vaksin, Makanan dan Minuman di Fasilitas Kesehatan yang disediakan					3 Paket	576.818.000		-	1	39.000.000	1	39.000.000					RUMAH SAKIT UMUM DAERAH RAJA MUSA
		1.02.02.2.02	Penyediaan Layanan Kesehatan untuk UKM dan UKP Rujukan Tingkat Daerah Kabupaten/Kota	Cakupan Pelayanan Kesehatan di RSUD Raja Musa Sungai Guntung					80 Persen	25.000.000	0	-	0	-	0	-					RUMAH SAKIT UMUM DAERAH RAJA MUSA
		1.02.02.2.02.0018	Pengelolaan Pelayanan Promosi Kesehatan	Jumlah Dokumen Hasil Pengelolaan Pelayanan Promosi Kesehatan					10 Dokumen	25.000.000		-		-	0	-					RUMAH SAKIT UMUM DAERAH RAJA MUSA
													Rata-rata capaian kinerja (%) :		**5,09**	**4,93**					**RUMAH SAKIT UMUM DAERAH RAJA MUSA**
														Predikat kinerja :	***SR***	***SR***					**RUMAH SAKIT UMUM DAERAH RAJA MUSA**
												Rata-rata capaian kinerja Seluruh Program(%) :			**29,36**	**27,07**					**RUMAH SAKIT UMUM DAERAH RAJA MUSA**
														Predikat kinerja :	***R***	***R***					**RUMAH SAKIT UMUM DAERAH RAJA MUSA**
			DINAS PEKERJAAN UMUM DAN TATA RUANG																		

No	Sasaran	Kode	Program Kegiatan dan Sub Kegiatan	Indikator Kinerja Program (Outcome)/ Kegiatan (output) Sub kegiatan (output)	Target Renstra Perangkat Daerah pada Tahun 2026 (Akhir Periode Renstra Perangkat Daerah)		Realisasi Capaian Kinerja Renstra Perangkat Daerah sampai dengan Renja Perangkat Daerah Tahun Lalu (2023)		Target Kinerja dan Anggaran Renja Perangkat Daerah Tahun berjalan (2024)		Realisasi Kinerja Pada Triwulan				Realisasi Capaian Kinerja dan Anggaran Renja Perangkat Daerah yang dievaluasi		Realisasi Kinerja dan Anggaran Renstra Perangkat Daerah s/d tahun 2026 (Akhir Tahun Pelaksanaan Renja Perangkat Daerah Tahun 2026)		Tingkat Capaian Kinerja Dan Realisasi Anggaran Renstra Perangkat Daerah s/d tahun 2026 (%)		Unit Kerja Perangkat Daerah Penanggung-jawab
											I		II								
					K	Rp	K	Rp	K	Rp	K	Rp	K	Rp	K	Rp	K	Rp	K	Rp	
(1)	(2)		(3)	(4)	(5)		(6)		(7)		(8)		(9)		(12)		(13 = 6 ÷ 12)		(14=13/5 x100%)		(15)
			URUSAN PEMERINTAHAN WAJIB YANG BERKAITAN DENGAN PELAYANAN DASAR							**116.421.257.000**											**DINAS PEKERJAAN UMUM DAN TATA RUANG**
			URUSAN PEMERINTAHAN BIDANG PEKERJAAN UMUM DAN PENATAAN RUANG							**116.421.257.000**											**DINAS PEKERJAAN UMUM DAN TATA RUANG**
		1.03.01	**PROGRAM PENUNJANG URUSAN PEMERINTAHAN DAERAH KABUPATEN/KOTA**	**Cakupan Penunjang Urusan Pemerintah Daerah yang terpenuhi**					**100 %**	**14.383.362.675**	**12,96**	**1.863.383.373**	**21,66**	**3.114.752.256**	**34,61**	**4.978.135.629**					DINAS PEKERJAAN UMUM DAN TATA RUANG
		1.03.01.2.01	Perencanaan, Penganggaran, dan Evaluasi Kinerja Perangkat Daerah	Jumlah Dokumen Perencanaan Perangkat Daerah					10 Dokumen	271.220.000	0	24.735.000	1,29	35.065.000	1,29	59.800.000					DINAS PEKERJAAN UMUM DAN TATA RUANG
		1.03.01.2.01.0001	Penyusunan Dokumen Perencanaan Perangkat Daerah	Jumlah Dokumen Perencanaan Perangkat Daerah					10 Dokumen	271.220.000	1	24.735.000		35.065.000	1	59.800.000					DINAS PEKERJAAN UMUM DAN TATA RUANG
		1.03.01.2.02	Administrasi Keuangan Perangkat Daerah	Persentase Pelaporan Keuangan yang disusun sesuai standar					100 Persen	7.136.844.038	17,15	1.224.186.278	31,10	2.219.301.177	48,25	3.443.487.455					DINAS PEKERJAAN UMUM DAN TATA RUANG
		1.03.01.2.02.0001	Penyediaan Gaji dan Tunjangan ASN	Jumlah Orang yang Menerima Gaji dan Tunjangan ASN					70 Orang/bulan	7.079.100.038	70	1.212.874.278	70	2.202.989.677	140	3.415.863.955					DINAS PEKERJAAN UMUM DAN TATA RUANG
		1.03.01.2.02.0008	Penyusunan Pelaporan dan Analisis Prognosis Realisasi Anggaran	Jumlah Dokumen Pelaporan dan Analisis Prognosis Realisasi Anggaran					8 Dokumen	57.744.000	2	11.312.000	2	16.311.500	4	27.623.500					DINAS PEKERJAAN UMUM DAN TATA RUANG
		1.03.01.2.05	Administrasi Kepegawaian Perangkat Daerah	Persentase aparatur yang mengikuti diklat/ pengembangan kompetensi					100 Persen	62.206.000	0	-	25,13	15.630.000	25,13	15.630.000					DINAS PEKERJAAN UMUM DAN TATA RUANG
		1.03.01.2.05.0009	Pendidikan dan Pelatihan Pegawai Berdasarkan Tugas dan Fungsi	Jumlah Pegawai Berdasarkan Tugas dan Fungsi yang Mengikuti Pendidikan dan Pelatihan					17 Orang	62.206.000		-		15.630.000	0	15.630.000					DINAS PEKERJAAN UMUM DAN TATA RUANG
		1.03.01.2.06	Administrasi Umum Perangkat Daerah	Persentase sarana prasarana administrasi perkantoran dalam kondisi baik					100 Persen	2.133.763.366	6,76	144.346.536	14,20	303.054.019	20,97	447.400.555					DINAS PEKERJAAN UMUM DAN TATA RUANG
		1.03.01.2.06.0002	Penyediaan Peralatan dan Perlengkapan Kantor	Jumlah Paket Peralatan dan Perlengkapan Kantor yang Disediakan					12 Paket	717.897.366	0	8.081.580	2	145.123.140	3	153.204.720					DINAS PEKERJAAN UMUM DAN TATA RUANG
		1.03.01.2.06.0004	Penyediaan Bahan Logistik Kantor	Jumlah Paket Bahan Logistik Kantor yang Disediakan					8 Paket	215.000.000	1	17.584.549	1	34.780.879	2	52.365.428					DINAS PEKERJAAN UMUM DAN TATA RUANG
		1.03.01.2.06.0005	Penyediaan Barang Cetakan dan Penggandaan	Jumlah Paket Barang Cetakan dan Penggandaan yang Disediakan					10 Paket	95.000.000	1	11.720.000	1	8.250.000	2	19.970.000					DINAS PEKERJAAN UMUM DAN TATA RUANG
		1.03.01.2.06.0006	Penyediaan Bahan Bacaan dan Peraturan Perundang-undangan	Jumlah Dokumen Bahan Bacaan dan Peraturan Perundang-Undangan yang Disediakan					3 Dokumen	3.600.000		-		-	0	-					DINAS PEKERJAAN UMUM DAN TATA RUANG
		1.03.01.2.06.0009	Penyelenggaraan Rapat Koordinasi dan Konsultasi SKPD	Jumlah Laporan Penyelenggaraan Rapat Koordinasi dan Konsultasi SKPD					170 Laporan	1.102.266.000	16	106.960.407	18	114.900.000	34	221.860.407					DINAS PEKERJAAN UMUM DAN TATA RUANG
		1.03.01.2.07	Pengadaan Barang Milik Daerah Penunjang Urusan Pemerintah Daerah	Persentase Pengadaan Barang Milik Daerah yang terpenuhi					100 Persen	1.883.600.000	0	7.600.000	0	11.400.000	0	19.000.000					DINAS PEKERJAAN UMUM DAN TATA RUANG
		1.03.01.2.07.0002	Pengadaan Kendaraan Dinas Operasional atau Lapangan	Jumlah Unit Kendaraan Dinas Operasional atau Lapangan yang Disediakan					9 Unit	1.124.100.000	0	3.800.000	0	5.700.000	0	9.500.000					DINAS PEKERJAAN UMUM DAN TATA RUANG
		1.03.01.2.07.0003	Pengadaan Alat Besar	Jumlah Unit Alat Besar yang Disediakan					1 Unit	759.500.000	0	3.800.000	0	5.700.000	0	9.500.000					DINAS PEKERJAAN UMUM DAN TATA RUANG
		1.03.01.2.08	Penyediaan Jasa Penunjang Urusan Pemerintahan Daerah	Persentase ketersediaan jasa Penunjang Operasional kantor					100 Persen	1.791.258.000	20,62	369.336.478	20,22	362.190.804	40,84	731.527.282					DINAS PEKERJAAN UMUM DAN TATA RUANG
		1.03.01.2.08.0001	Penyediaan Jasa Surat Menyurat	Jumlah Laporan Penyediaan Jasa Surat Menyurat					200 Laporan	7.498.000	32	1.200.000	48	1.800.000	80	3.000.000					DINAS PEKERJAAN UMUM DAN TATA RUANG
		1.03.01.2.08.0002	Penyediaan Jasa Komunikasi, Sumber Daya Air dan Listrik	Jumlah Laporan Penyediaan Jasa Komunikasi, Sumber Daya Air dan Listrik yang Disediakan					10 Laporan	391.200.000	10	85.236.478	10	80.490.804	10	165.727.282					DINAS PEKERJAAN UMUM DAN TATA RUANG
		1.03.01.2.08.0004	Penyediaan Jasa Pelayanan Umum Kantor	Jumlah Laporan Penyediaan Jasa Pelayanan Umum Kantor yang Disediakan					86 Laporan	1.392.560.000	17	282.900.000	17	279.900.000	35	562.800.000					DINAS PEKERJAAN UMUM DAN TATA RUANG
		1.03.01.2.09	Pemeliharaan Barang Milik Daerah Penunjang Urusan Pemerintahan Daerah	Persentase Sarana dan Prasarana Pendukung Kinerja Perangkat Daerah yang terpelihara dengan baik					100 Persen	1.104.471.271	8,44	93.179.081	15,22	168.111.256	23,66	261.290.337					DINAS PEKERJAAN UMUM DAN TATA RUANG
		1.03.01.2.09.0001	Penyediaan Jasa Pemeliharaan, Biaya Pemeliharaan, dan Pajak Kendaraan Perorangan Dinas atau Kendaraan Dinas Jabatan	Jumlah Kendaraan Perorangan Dinas atau Kendaraan Dinas Jabatan yang Dipelihara dan dibayarkan Pajaknya					9 Unit	100.000.000	4	47.778.220	7	80.278.112	12	128.056.332					DINAS PEKERJAAN UMUM DAN TATA RUANG
		1.03.01.2.09.0002	Penyediaan Jasa Pemeliharaan, Biaya Pemeliharaan, Pajak dan Perizinan Kendaraan Dinas Operasional atau Lapangan	Jumlah Kendaraan Dinas Operasional atau Lapangan yang Dipelihara dan dibayarkan Pajak dan Perizinannya					32 Unit	135.000.000	3	14.079.432	4	14.799.715	7	28.879.147					DINAS PEKERJAAN UMUM DAN TATA RUANG
		1.03.01.2.09.0006	Pemeliharaan Peralatan dan Mesin Lainnya	Jumlah Peralatan dan Mesin Lainnya yang Dipelihara					201 Unit	45.000.000	21	4.670.000	29	6.435.500	50	11.105.500					DINAS PEKERJAAN UMUM DAN TATA RUANG
		1.03.01.2.09.0009	Pemeliharaan/Rehabilitasi Gedung Kantor dan Bangunan Lainnya	Jumlah Gedung Kantor dan Bangunan Lainnya yang Dipelihara/Direhabilitasi					7 Unit	217.897.576	0	700.000	0	4.140.000	0	4.840.000					DINAS PEKERJAAN UMUM DAN TATA RUANG
		1.03.01.2.09.0011	Pemeliharaan/Rehabilitasi Sarana dan Prasarana Pendukung Gedung Kantor atau Bangunan Lainnya	Jumlah Sarana dan Prasarana Pendukung Gedung Kantor atau Bangunan Lainnya yang Dipelihara/Direhabilitasi					89 Unit	606.573.695	4	25.951.429	9	62.457.929	13	88.409.358					DINAS PEKERJAAN UMUM DAN TATA RUANG
													Rata-rata capaian kinerja (%) :		**24,54**	**25,99**					**DINAS PEKERJAAN UMUM DAN TATA RUANG**
														Predikat kinerja :	***SR***	***SR***					**DINAS PEKERJAAN UMUM DAN TATA RUANG**

No	Sasaran	Kode	Program Kegiatan dan Sub Kegiatan	Indikator Kinerja Program (Outcome)/ Kegiatan (output) Sub kegiatan (output)	Target Renstra Perangkat Daerah pada Tahun 2026 (Akhir Periode Renstra Perangkat Daerah)		Realisasi Capaian Kinerja Renstra Perangkat Daerah sampai dengan Renja Perangkat Daerah Tahun Lalu (2023)		Target Kinerja dan Anggaran Renja Perangkat Daerah Tahun berjalan (2024)		Realisasi Kinerja Pada Triwulan				Realisasi Capaian Kinerja dan Anggaran Renja Perangkat Daerah yang dievaluasi		Realisasi Kinerja dan Anggaran Renstra Perangkat Daerah s/d tahun 2026 (Akhir Tahun Pelaksanaan Renja Perangkat Daerah Tahun 2026)		Tingkat Capaian Kinerja Dan Realisasi Anggaran Renstra Perangkat Daerah s/d tahun 2026 (%)		Unit Kerja Perangkat Daerah Penanggung-jawab
											I		II								
					K	Rp	K	Rp	K	Rp	K	Rp	K	Rp	K	Rp	K	Rp	K	Rp	
(1)	(2)		(3)	(4)	(5)		(6)		(7)		(8)		(9)		(12)		(13 = 6 ÷ 12)		(14=13/5 x100%)		(15)
		1.03.02	**PROGRAM PENGELOLAAN SUMBER DAYA AIR (SDA)**	**Luas kawasan permukiman rawan banjir yang terlindungi oleh infrastruktur pengendalian banjir di WS Kewenangan Kab/Kota**					**12,2 Ha**	**23.587.636.531**	**0,22**	**416.534.864**	**5,09**	**1.200.785.646**	**5,31**	**1.617.320.510**					**DINAS PEKERJAAN UMUM DAN TATA RUANG**
		1.03.02.2.01	Pengelolaan SDA dan Bangunan Pengaman Pantai pada Wilayah Sungai (WS) dalam 1 (Satu) Daerah Kabupaten/Kota	persentase panjang saluran/ pengaman tebing dalam kondisi baik pada wilyah Sungai (WS) dalam 1 (Satu) Daerah Kabupaten/Kota					0,1 Persen	18.796.541.872	0	93.795.018	0	742.620.716	0	836.415.734					DINAS PEKERJAAN UMUM DAN TATA RUANG
		1.03.02.2.01.0072	Evaluasi dan Rekomendasi Teknis (Rekomtek) Pemanfaatan Sumber Daya Air Wilayah Sungai Kewenangan Kabupaten/Kota	Jumlah Dokumen Evaluasi dan Rekomendasi Teknis (Rekomtek) Pemanfaatan SDA WS Kewenangan Kabupaten/Kota					6 Dokumen	74.009.789	1	10.862.165	1	12.675.124	2	23.537.289					DINAS PEKERJAAN UMUM DAN TATA RUANG
		1.03.02.2.01.0075	Pembinaan dan Pemberdayaan Kelembagaan Pengelolaan SDA Kewenangan Kabupaten/Kota	Jumlah Lembaga Pengelolaan SDA Kewenangan Kabupaten/Kota yang Dibina dan Diberdayakan					2 Lembaga	456.750.894	0	13.839.106	2	367.082.106	2	380.921.212					DINAS PEKERJAAN UMUM DAN TATA RUANG
		1.03.02.2.01.0009	Pembangunan Bangunan Perkuatan Tebing	Panjang Bangunan Perkuatan Tebing yang Dibangun					145,6 KM	1.188.739.789	2	13.212.374	6	46.321.953	7	59.534.327					DINAS PEKERJAAN UMUM DAN TATA RUANG
		1.03.02.2.01.0013	Pembangunan Kanal Banjir	Panjang Kanal Banjir yang Dibangun					0,9 KM	2.022.788.515	0	20.687.024	0	21.721.664	0	42.408.688					DINAS PEKERJAAN UMUM DAN TATA RUANG
		1.03.02.2.01.0022	Rehabilitasi Kanal Banjir	Panjang Kanal Banjir yang Direhabilitasi					103 KM	15.054.252.885	0	35.194.349	2	294.819.869	2	330.014.218					DINAS PEKERJAAN UMUM DAN TATA RUANG
		1.03.02.2.02	Pengembangan dan Pengelolaan Sistem Irigasi Primer dan Sekunder pada Daerah Irigasi yang Luasnya di Bawah 1000 Ha dalam 1 (Satu) Daerah Kabupaten/Kota	Persentase Panjang Saluran Irigasi dalam Keadaan Baik Pada Daerah Irigasi yang luasnya di Bawah 1000 Ha					3,50 Persen	4.791.094.659	0	322.739.846	0	458.164.930	0	780.904.776					DINAS PEKERJAAN UMUM DAN TATA RUANG
		1.03.02.2.02.0016	Rehabilitasi Jaringan Irigasi Rawa	Panjang Jaringan Irigasi Rawa yang Direhabilitasi					30,67 KM	1.255.311.765	2	68.343.020	3	128.212.915	5	196.555.935					DINAS PEKERJAAN UMUM DAN TATA RUANG
		1.03.02.2.02.0023	Operasi dan Pemeliharaan Jaringan Irigasi Rawa	Panjang Jaringan Irigasi Rawa yang Dioperasikan dan Dipelihara					155,2 KM	3.535.782.894	11	254.396.826	14	329.952.015	26	584.348.841					DINAS PEKERJAAN UMUM DAN TATA RUANG
													Rata-rata capaian kinerja (%) :		**43,49**	**6,86**					
														Predikat kinerja :	***T***	***SR***					
		1.03.03	**PROGRAM PENGELOLAAN DAN PENGEMBANGAN SISTEM PENYEDIAAN AIR MINUM**	**Proporsi jumlah Peduduk dengan akses berkelanjutan terhadap air minum layak, perkotaan dan pedesaan**					**29,55 %**	**2.510.237.570**	**0,39**	**33.510.011**	**3,99**	**100.132.000**	**4,38**	**133.642.011**					**DINAS PEKERJAAN UMUM DAN TATA RUANG**
		1.03.03.2.01	Pengelolaan dan Pengembangan Sistem Penyediaan Air Minum (SPAM) di Daerah Kabupaten/Kota	Persentase penduduk berakses air minum					29,52 Persen	2.510.237.570	0	33.510.011	1,18	100.132.000	1,18	133.642.011					DINAS PEKERJAAN UMUM DAN TATA RUANG
		1.03.03.2.01.0025	Penyusunan Rencana, Kebijakan, Strategi dan Teknis Sistem Penyediaan Air Minum (SPAM)	Jumlah Dokumen Rencana, Kebijakan, Strategi dan Teknis Sistem Penyediaan Air Minum (SPAM) yang disusun					4 Dokumen	30.980.275	0	2.517.100	1	3.900.000	1	6.417.100					DINAS PEKERJAAN UMUM DAN TATA RUANG
		1.03.03.2.01.0028	Pembangunan Sistem Penyediaan Air Minum (SPAM) Jaringan Perpipaan	Kapasitas Sistem Penyediaan Air Minum (SPAM) Jaringan Perpipaan yang dibangun					180 Liter/Detik	1.172.488.245	2	15.700.000	12	78.232.000	14	93.932.000					DINAS PEKERJAAN UMUM DAN TATA RUANG
		1.03.03.2.01.0031	Optimalisasi Sistem Penyediaan Air Minum (SPAM) Jaringan Perpipaan	Jumlah Sistem Penyediaan Air Minum (SPAM) Jaringan Perpipaan yang dioptimalisasi					230 Unit	1.306.769.050	3	15.292.911	3	18.000.000	6	33.292.911					DINAS PEKERJAAN UMUM DAN TATA RUANG
													Rata-rata capaian kinerja (%) :		**14,83**	**5,32**					
														Predikat kinerja :	***SR***	***SR***					
		1.03.05	**PROGRAM PENGELOLAAN DAN PENGEMBANGAN SISTEM AIR LIMBAH**	**Proporsi jumlah rumah tangga dengan akses berkelanjutan terhadap sanitasi layak, perkotaan**					**10 Unit**	**265.647.600**	**0,00**	**1.300.000**	**0,00**	**2.600.000**	**0,00**	**3.900.000**					**DINAS PEKERJAAN UMUM DAN TATA RUANG**
		1.03.05.2.01	Pengelolaan dan Pengembangan Sistem Air Limbah Domestik dalam Daerah Kabupaten/Kota	Jumlah rumah tangga yang terlayani pengolahan air limbah Perkotaan					10 Unit	265.647.600	0	1.300.000	0	2.600.000	0	3.900.000					DINAS PEKERJAAN UMUM DAN TATA RUANG
		1.03.05.2.01.0025	Pembangunan Sistem Pengelolaan Air Limbah Domestik (SPALD) Terpusat Skala Perkotaan	Kapasitas Sistem Pengelolaan Air Limbah Domestik (SPALD) Terpusat Skala Perkotaan yang dibangun					10 M^3/Hari	237.714.330		-		-	0	-					DINAS PEKERJAAN UMUM DAN TATA RUANG
		1.03.05.2.01.0041	Penyusunan Rencana, Kebijakan, Strategi dan Teknis Sistem Pengelolaan Air Limbah Domestik (SPALD)	Jumlah Dokumen Rencana, Kebijakan, Strategi dan Teknis Sistem Pengelolaan Air Limbah Domestik (SPALD) yang disusun					2 Dokumen	27.933.270	0	1.300.000	0	2.600.000	0	3.900.000					DINAS PEKERJAAN UMUM DAN TATA RUANG
													Rata-rata capaian kinerja (%) :		**0**	**1,47**					
														Predikat kinerja :	***SR***	***SR***					
		1.03.08	**PROGRAM PENATAAN BANGUNAN GEDUNG**	**Jumlah PBG Bangunan Gedung yang diterbitkan Pertahun**					**80 Unit**	**13.633.213.718**	**0,38**	**64.165.000**	**1,78**	**243.096.850**	**2,16**	**307.261.850**					**DINAS PEKERJAAN UMUM DAN TATA RUANG**
		1.03.08.2.01	Penyelenggaraan Bangunan Gedung di Wilayah Daerah Kabupaten/Kota, Pemberian Izin Mendirikan Bangunan (IMB) dan Sertifikat Laik Fungsi Bangunan Gedung	Jumlah bangunan yang memiliki izin PBG per satuan bangunan pertahun					80 Unit	13.633.213.718	0	64.165.000	1,43	243.096.850	1,43	307.261.850					DINAS PEKERJAAN UMUM DAN TATA RUANG
		1.03.08.2.01.0022	Pembinaan dan Pengawasan Penyelenggaraan Bangunan Gedung	Jumlah Peserta yang mendapatkan Pembinaan dan pengawasan dalam Penyelenggaraannya					80 Orang	18.033.125	11	2.580.000	18	3.984.350	29	6.564.350					DINAS PEKERJAAN UMUM DAN TATA RUANG

No	Sasaran	Kode	Program Kegiatan dan Sub Kegiatan	Indikator Kinerja Program (Outcome)/ Kegiatan (output) Sub kegiatan (output)	Target Renstra Perangkat Daerah pada Tahun 2026 (Akhir Periode Renstra Perangkat Daerah)		Realisasi Capaian Kinerja Renstra Perangkat Daerah sampai dengan Renja Perangkat Daerah Tahun Lalu (2023)		Target Kinerja dan Anggaran Renja Perangkat Daerah Tahun berjalan (2024)		Realisasi Kinerja Pada Triwulan				Realisasi Capaian Kinerja dan Anggaran Renja Perangkat Daerah yang dievaluasi		Realisasi Kinerja dan Anggaran Renstra Perangkat Daerah s/d tahun 2026 (Akhir Tahun Pelaksanaan Renja Perangkat Daerah Tahun 2026)		Tingkat Capaian Kinerja Dan Realisasi Anggaran Renstra Perangkat Daerah s/d tahun 2026 (%)		Unit Kerja Perangkat Daerah Penanggung-jawab
											I		II								
					K	Rp	K	Rp	K	Rp	K	Rp	K	Rp	K	Rp	K	Rp	K	Rp	
(1)	(2)		(3)	(4)	(5)		(6)		(7)		(8)		(9)		(12)		(13 = 6 + 12)		(14=13/5 x100%)		(15)
		1.03.08.2.01.0023	Penyelenggaraan Penerbitan Persetujuan Bangunan Gedung (PBG), Sertifikat Laik Fungsi (SLF), Surat Bukti Kepemilikan Bangunan Gedung (SBKBG), Rencana Teknis Pembongkaran Bangunan Gedung (RTB), Tim Profesi Ahli (TPA), Tim Penilai Teknis (TPT), Penilik, dan Pendataan Bangunan Gedung melalui SIMBG	Jumlah Penerbitan Persetujuan Bangunan Gedung (PBG), Sertifikat Laik Fungsi (SLF), Surat Bukti Kepemilikan Bangunan Gedung (SBKBG), Rencana Teknis Pembongkaran Bangunan Gedung (RTB), Tim Profesi Ahli (TPA), Tim Penilai Teknis (TPT), Penilik, dan Pendataan Bangunan Gedung melalui SIMBG					5 Dokumen	13.615.180.593	0	61.585.000	0	239.112.500	0	300.697.500					DINAS PEKERJAAN UMUM DAN TATA RUANG
													Rata-rata capaian kinerja (%) :		**2,70**	**2,25**					
														Predikat kinerja :	***SR***	***SR***					
		1.03.10	**PROGRAM PENYELENGGARAAN JALAN**	**Proporsi Panjang jalan dalam kondisi mantap**					**57,25 %**	**59.825.663.332**	**2,15**	**2.245.109.877**	**7,16**	**4.284.425.956**	**9,31**	**6.529.535.833**					**DINAS PEKERJAAN UMUM DAN TATA RUANG**
		1.03.10.2.01	Penyelenggaraan Jalan Kabupaten/Kota	Persentase jalan kabupaten dalam kondisi baik?(> 40 KM/Jam)					57,25 Persen	59.825.663.332	2,15	2.245.109.877	4,10	4.284.425.956	6,25	6.529.535.833					DINAS PEKERJAAN UMUM DAN TATA RUANG
		1.03.10.2.01.0028	Pengelolaan Leger Jalan	Jumlah Dokumen Leger Jalan yang Dikelola					2 Dokumen	49.068.824		-		-	0	-					DINAS PEKERJAAN UMUM DAN TATA RUANG
		1.03.10.2.01.0029	Penyusunan Rencana, Kebijakan, Strategi dan Teknis Pengembangan Jaringan Jalan serta Perencanaan Teknis Penyelenggaraan Jalan dan Jembatan	Jumlah Dokumen Rencana, Kebijakan, Strategi dan Teknis Pengembangan Jaringan Jalan serta Perencanaan Teknis Penyelenggaraan Jalan dan Jembatan yang Disusun					15 Dokumen	2.412.806.060		-		33.213.376	0	33.213.376					DINAS PEKERJAAN UMUM DAN TATA RUANG
		1.03.10.2.01.0031	Penggantian Jembatan	Jumlah Jembatan yang Diganti					400 Jembatan	42.024.824		-		-	0	-					DINAS PEKERJAAN UMUM DAN TATA RUANG
		1.03.10.2.01.0032	Pembangunan Jalan	Panjang Jalan yang Dibangun					1 KM	75.874.824		-		-	0	-					DINAS PEKERJAAN UMUM DAN TATA RUANG
		1.03.10.2.01.0033	Rekonstruksi Jalan	Panjang Jalan yang Direkonstruksi					6 KM	18.678.330.060	0	3.316.442	0	44.151.260	0	47.467.702					DINAS PEKERJAAN UMUM DAN TATA RUANG
		1.03.10.2.01.0036	Pemantauan dan Evaluasi Penyelenggaraan Jalan Kewenangan Kabupaten/Kota dan Desa	Panjang Jalan Kewenangan Kabupaten/Kota dan Desa yang Dipantau dan Dievaluasi Penyelenggaraannya					2 KM	1.186.948.000	0	67.683.024	0	109.238.214	0	176.921.238					DINAS PEKERJAAN UMUM DAN TATA RUANG
		1.03.10.2.01.0039	Rehabilitasi Jembatan	Jumlah Jembatan yang Direhabilitasi					50 Jembatan	4.873.630.060	0	3.912.793	2	232.645.583	2	236.558.376					DINAS PEKERJAAN UMUM DAN TATA RUANG
		1.03.10.2.01.0040	Pembangunan Jembatan	Jumlah Jembatan yang Dibangun					1 Jembatan	16.000.816.060	0	3.900.062	0	28.310.441	0	32.210.503					DINAS PEKERJAAN UMUM DAN TATA RUANG
		1.03.10.2.01.0043	Survey Kondisi Jalan/Jembatan	Panjang Jalan/Jembatan yang Disurvey Kondisinya					8 KM	929.034.560	0	625.000	0	23.311.803	0	23.936.803					DINAS PEKERJAAN UMUM DAN TATA RUANG
		1.03.10.2.01.0044	Rehabilitasi Jalan	Panjang Jalan yang Direhabilitasi					5 KM	15.577.130.060	1	2.165.672.556	1	3.813.555.279	2	5.979.227.835					DINAS PEKERJAAN UMUM DAN TATA RUANG
													Rata-rata capaian kinerja (%) :		**16,26**	**10,91**					
														Predikat kinerja :	***SR***	***SR***					
		1.03.11	**PROGRAM PENGEMBANGAN JASA KONSTRUKSI**	**Persentase SDM jasa Konstruksi yang terlatih**					**50 %**	**508.103.600**	**5,19**	**52.708.650**	**16,25**	**82.568.400**	**21,44**	**135.277.050**					**DINAS PEKERJAAN UMUM DAN TATA RUANG**
		1.03.11.2.01	Penyelenggaraan Pelatihan Tenaga Terampil Konstruksi	Persentase tenaga terampil konstruks iyang terlatih					20 Persen	208.726.350	0	6.625.100	0	7.725.100	0	14.350.200					DINAS PEKERJAAN UMUM DAN TATA RUANG
		1.03.11.2.01.0016	Pelatihan Tenaga Kerja Konstruksi Kualifikasi Jabatan Operator, Teknisi atau Analis	Jumlah Tenaga Kerja Konstruksi Kualifikasi Jabatan Operator, Teknisi atau Analis yang Dilatih					20 Orang	208.726.350	1	6.625.100	1	7.725.100	1	14.350.200					DINAS PEKERJAAN UMUM DAN TATA RUANG
		1.03.11.2.02	Penyelenggaraan Sistem Informasi Jasa Konstruksi Cakupan Daerah Kabupaten/Kota	Cakupan sisteminformasi jasa konstruksi yang dikelola					20 Persen	197.789.450	4,28	42.301.600	6,52	64.523.600	10,80	106.825.200					DINAS PEKERJAAN UMUM DAN TATA RUANG
		1.03.11.2.02.0013	Penyediaan Data dan Informasi Jasa Konstruksi Cakupan Kabupaten/Kota	Jumlah Dokumen Data dan Informasi Jasa Konstruksi Cakupan Kabupaten/Kota yang Disediakan					1 Dokumen	197.789.450	0	42.301.600	0	64.523.600	0	106.825.200					DINAS PEKERJAAN UMUM DAN TATA RUANG
		1.03.11.2.04	Pengawasan Tertib Usaha, Tertib Penyelenggaraan dan Tertib Pemanfaatan Jasa Konstruksi	Persentase badan Usaha yang Tertib Usaha,Tertib Penyelenggaraan dan Tertib Pemanfaatan ,Jasa Konstruksi					20 Persen	101.587.800	0	3.781.950	2,03	10.319.700	2,03	14.101.650					DINAS PEKERJAAN UMUM DAN TATA RUANG
		1.03.11.2.04.0004	Pengawasan dan Evaluasi Tertib Penyelenggaraan Jasa Konstruksi Kabupaten/Kota	Jumlah Paket Pekerjaan Jasa Konstruksi Kabupaten/Kota yang Diawasi dan Dievaluasi Tertib Penyelenggaraan					20 Paket Pekerjaan	101.587.800	1	3.781.950	2	10.319.700	3	14.101.650					DINAS PEKERJAAN UMUM DAN TATA RUANG
													Rata-rata capaian kinerja (%) :		**42,87**	**24,92**					
														Predikat kinerja :	***T***	***SR***					
		1.03.12	**PROGRAM PENYELENGGARAAN PENATAAN RUANG**	**Persentase Ketaatan Terhadap Peraturan Tata Ruang**					**5,00 %**	**1.707.391.974**	**0,26**	**89.922.750**	**37,26**	**636.134.985**	**37,52**	**726.057.735**					**DINAS PEKERJAAN UMUM DAN TATA RUANG**
		1.03.12.2.01	Penetapan Rencana Tata Ruang Wilayah (RTRW) dan Rencana Rinci Tata Ruang (RRTR) Kabupaten/Kota	umlah Perumusan Kebijakan Perencanaan dan Pemanfaatan Tata Ruang yang dikeluarkan					2 Rumusan Kebijakan	393.984.248	0	3.628.348	0	18.001.700	0	21.630.048					DINAS PEKERJAAN UMUM DAN TATA RUANG
		1.03.12.2.01.0003	Penetapan Kebijakan dalam rangka Pelaksanaan Penataan Ruang	Jumlah Dokumen Kebijakan Perda/Perkada selain RTRW Kabupaten/Kota					1 Dokumen	114.335.848	0	3.628.348	0	18.001.700	0	21.630.048					DINAS PEKERJAAN UMUM DAN TATA RUANG
		1.03.12.2.01.0009	Pelaksanaan Evaluasi dan Konsultasi Evaluasi RTRW Kabupaten/Kota	dokumen persyaratan untuk mendapatkan keputusan Gubernur hasil evaluasi					1 Dokumen	103.068.400		-		-	0	-					DINAS PEKERJAAN UMUM DAN TATA RUANG
		1.03.12.2.01.0012	Sosialisasi Peraturan Perundang-undangan dan pedoman Bidang Penataan ruang	Jumlah pemangku kepentingan yang mengikuti kegiatan sosialisasi					150 Orang	176.580.000		-		-	0	-					DINAS PEKERJAAN UMUM DAN TATA RUANG
		1.03.12.2.02	Koordinasi dan Sinkronisasi Perencanaan Tata Ruang Daerah Kabupaten/Kota	Jumlah Dokumen Tata Ruang yan disusu					2 Dokumen	532.796.200	0	25.542.802	1,60	427.085.400	1,60	452.628.202					DINAS PEKERJAAN UMUM DAN TATA RUANG
		1.03.12.2.02.0002	Koordinasi dan Sinkronisasi Penyusunan RRTR Kabupaten/Kota	Jumlah Dokumen Koordinasi dan Sinkronisasi Penyusunan RRTR Kabupaten/Kota					2 Dokumen	532.796.200	0	25.542.802	2	427.085.400	2	452.628.202					DINAS PEKERJAAN UMUM DAN TATA RUANG

No	Sasaran	Kode	Program Kegiatan dan Sub Kegiatan	Indikator Kinerja Program (Outcome)/ Kegiatan (output) Sub kegiatan (output)	Target Renstra Perangkat Daerah pada Tahun 2026 (Akhir Periode Renstra Perangkat Daerah)		Realisasi Capaian Kinerja Renstra Perangkat Daerah sampai dengan Renja Perangkat Daerah Tahun Lalu (2023)		Target Kinerja dan Anggaran Renja Perangkat Daerah Tahun berjalan (2024)		Realisasi Kinerja Pada Triwulan				Realisasi Capaian Kinerja dan Anggaran Renja Perangkat Daerah yang dievaluasi		Realisasi Kinerja dan Anggaran Renstra Perangkat Daerah s/d tahun 2026 (Akhir Tahun Pelaksanaan Renja Perangkat Daerah Tahun 2026)		Tingkat Capaian Kinerja Dan Realisasi Anggaran Renstra Perangkat Daerah s/d tahun 2026 (%)		Unit Kerja Perangkat Daerah Penanggung-jawab
											I		II								
					K	Rp	K	Rp	K	Rp	K	Rp	K	Rp	K	Rp	K	Rp	K	Rp	
(1)	(2)		(3)	(4)	(5)		(6)		(7)		(8)		(9)		(12)		(13 = 6 ÷ 12)		(14=13/5 x100%)		(15)
		1.03.12.2.02.0003	Peningkatan Peran Masyarakat dalam Penataan Ruang	Jumlah Dokumen Peningkatan pemahaman dan tanggung jawab Masyarakat					12 Dokumen	-		-		-	0	-					DINAS PEKERJAAN UMUM DAN TATA RUANG
		1.03.12.2.03	Koordinasi dan Sinkronisasi Pemanfaatan Ruang Daerah Kabupaten/Kota	Jumlah Data dan Dokumen Pemanfaatan Ruang					25 KKPR	524.516.600	2,77	58.210.100	6,27	131.511.635	9,04	189.721.735					DINAS PEKERJAAN UMUM DAN TATA RUANG
		1.03.12.2.03.0004	Pelaksanaan Persetujuan Kesesuaian Kegiatan Pemanfaatan Ruang	Jumlah layanan Persetujuan KKPR sesuai dengan ketentuan waktu yang berlaku					75 Layanan	354.350.600	12	58.210.100	28	131.511.635	40	189.721.735					DINAS PEKERJAAN UMUM DAN TATA RUANG
		1.03.12.2.03.0006	Sistem informasi dan komunikasi penataan ruang	Jumlah sistem informasi dan komunikasi penataan ruang					1 Dokumen	170.166.000		-		-	0	-					DINAS PEKERJAAN UMUM DAN TATA RUANG
		1.03.12.2.04	Koordinasi dan Sinkronisasi Pengendalian Pemanfaatan Ruang Daerah Kabupaten/Kota	Jumlah Rekomendasi Informasi Tata Ruang yang dikeluarkan					10 Rekomendasi	256.094.926	0	2.541.500	2,32	59.536.250	2,32	62.077.750					DINAS PEKERJAAN UMUM DAN TATA RUANG
		1.03.12.2.04.0003	Operasionalisasi Tugas dan Fungsi Penyidik Pegawai Negeri Sipil (PPNS) Bidang Penataan Ruang	Jumlah kasus yang Ditangani Penyidik Pegawai Negeri Sipil (PPNS) Bidang Penataan Ruang					3 Kasus	95.760.000		-		-	0	-					DINAS PEKERJAAN UMUM DAN TATA RUANG
		1.03.12.2.04.0004	Koordinasi Pelaksanaan Penataan Ruang	Jumlah Dokumen Koordinasi Pelaksanaan Penataan Ruang					25 Dokumen	72.336.926		-		-	0	-					DINAS PEKERJAAN UMUM DAN TATA RUANG
		1.03.12.2.04.0008	Penilaian Pelaksanaan Kesesuaian Kegiatan Pemanfaatan Ruang dan/atau pernyataan mandiri pelaku UMK	Dokumen tekstual dan spasial hasil Penilaian Pelaksanaan Kesesuaian Kegiatan Pemanfaatan Ruang					1 Dokumen	87.998.000	0	2.541.500	0	59.536.250	0	62.077.750					DINAS PEKERJAAN UMUM DAN TATA RUANG
													Rata-rata capaian kinerja (%) :		**34,89**	**37,71**					**DINAS PEKERJAAN UMUM DAN TATA RUANG**
														Predikat kinerja :	***S***	***S***					**DINAS PEKERJAAN UMUM DAN TATA RUANG**
													Rata-rata capaian kinerja Seluruh Program(%) :		**22,45**	**14,43**					**DINAS PEKERJAAN UMUM DAN TATA RUANG**
														Predikat kinerja :	***SR***	***SR***					**DINAS PEKERJAAN UMUM DAN TATA RUANG**
			DINAS PERUMAHAN DAN KAWASAN PERMUKIMAN							**75.547.002.000**											**DINAS PERUMAHAN DAN KAWASAN PERMUKIMAN**
			URUSAN PEMERINTAHAN WAJIB YANG BERKAITAN DENGAN PELAYANAN DASAR							**75.547.002.000**											**DINAS PERUMAHAN DAN KAWASAN PERMUKIMAN**
			URUSAN PEMERINTAHAN BIDANG PERUMAHAN DAN KAWASAN PERMUKIMAN							**75.547.002.000**											**DINAS PERUMAHAN DAN KAWASAN PERMUKIMAN**
		1.04.01	**PROGRAM PENUNJANG URUSAN PEMERINTAHAN DAERAH KABUPATEN/KOTA**	**Cakupan Penunjang Urusan Pemerintah Daerah yang terpenuhi**					**100 %**	**7.558.710.784**	**19,01**	**1.437.121.824**	**19,91**	**2.191.811.236**	**38,93**	**3.628.933.060**					**DINAS PERUMAHAN DAN KAWASAN PERMUKIMAN**
		1.04.01.2.01	Perencanaan, Penganggaran, dan Evaluasi Kinerja Perangkat Daerah	Persentase Perencanaan Kinerja yang disusun Sesuai standar					100 Persen	193.706.830	8,21	15.900.000	10,14	19.634.000	18,34	35.534.000					DINAS PERUMAHAN DAN KAWASAN PERMUKIMAN
		1.04.01.2.01.0001	Penyusunan Dokumen Perencanaan Perangkat Daerah	Jumlah Dokumen Perencanaan Perangkat Daerah					1 Dokumen	52.782.500	0	-	-	-	0	-					DINAS PERUMAHAN DAN KAWASAN PERMUKIMAN
		1.04.01.2.01.0006	Koordinasi dan Penyusunan Laporan Capaian Kinerja dan Ikhtisar Realisasi Kinerja SKPD	Jumlah Laporan Capaian Kinerja dan Ikhtisar Realisasi Kinerja SKPD dan Laporan Hasil Koordinasi Penyusunan Laporan Capaian Kinerja dan Ikhtisar Realisasi Kinerja SKPD					1 Laporan	101.791.830	0	15.900.000	0	19.634.000	0	35.534.000					DINAS PERUMAHAN DAN KAWASAN PERMUKIMAN
		1.04.01.2.01.0007	Evaluasi Kinerja Perangkat Daerah	Jumlah Laporan Evaluasi Kinerja Perangkat Daerah					1 Laporan	39.132.500	0	-	-	-	0	-					DINAS PERUMAHAN DAN KAWASAN PERMUKIMAN
		1.04.01.2.02	Administrasi Keuangan Perangkat Daerah	Persentase Capaian Keuangan yang dikelola					100 Persen	4.833.988.654	18,53	895.779.357	33,14	1.601.748.166	51,67	2.497.527.523					DINAS PERUMAHAN DAN KAWASAN PERMUKIMAN
		1.04.01.2.02.0001	Penyediaan Gaji dan Tunjangan ASN	Jumlah Orang yang Menerima Gaji dan Tunjangan ASN					42 Orang/bulan	4.641.938.654	42	836.279.357	42	1.520.998.166	84	2.357.277.523					DINAS PERUMAHAN DAN KAWASAN PERMUKIMAN
		1.04.01.2.02.0008	Penyusunan Pelaporan dan Analisis Prognosis Realisasi Anggaran	Jumlah Dokumen Pelaporan dan Analisis Prognosis Realisasi Anggaran					1 Dokumen	192.050.000	0	59.500.000	0	80.750.000	0	140.250.000					DINAS PERUMAHAN DAN KAWASAN PERMUKIMAN
		1.04.01.2.03	Administrasi Barang Milik Daerah pada Perangkat Daerah	Persentase Aset dan Barang Milik Daerah (BMD) pada Pengelola yang terpelihara					100 Persen	25.500.000	0	-	0	-	0	-					DINAS PERUMAHAN DAN KAWASAN PERMUKIMAN
		1.04.01.2.03.0001	Penyusunan Perencanaan Kebutuhan Barang Milik Daerah SKPD	Jumlah Rencana Kebutuhan Barang Milik Daerah SKPD					1 Dokumen	25.500.000		-		-	0	-					DINAS PERUMAHAN DAN KAWASAN PERMUKIMAN
		1.04.01.2.05	Administrasi Kepegawaian Perangkat Daerah	Jumlah Pendidikan dan Pelatihan yang diikuti/dilaksanakan					5 Kali	74.412.000	0	-	0	-	0	-					DINAS PERUMAHAN DAN KAWASAN PERMUKIMAN
		1.04.01.2.05.0009	Pendidikan dan Pelatihan Pegawai Berdasarkan Tugas dan Fungsi	Jumlah Pegawai Berdasarkan Tugas dan Fungsi yang Mengikuti Pendidikan dan Pelatihan					20 Orang	74.412.000		-		-	0	-					DINAS PERUMAHAN DAN KAWASAN PERMUKIMAN
		1.04.01.2.06	Administrasi Umum Perangkat Daerah	Terwujudnya sarana prasarana administrasi perkantoran dalam kondisi baik					100 Persen	601.955.500	18,01	108.411.078	20,55	123.691.440	38,56	232.102.518					DINAS PERUMAHAN DAN KAWASAN PERMUKIMAN
		1.04.01.2.06.0001	Penyediaan Komponen Instalasi Listrik/Penerangan Bangunan Kantor	Jumlah Paket Komponen Instalasi Listrik/Penerangan Bangunan Kantor yang Disediakan					1 Paket	20.258.500	1	1.700.000	1	11.719.400	1	13.419.400					DINAS PERUMAHAN DAN KAWASAN PERMUKIMAN
		1.04.01.2.06.0002	Penyediaan Peralatan dan Perlengkapan Kantor	Jumlah Paket Peralatan dan Perlengkapan Kantor yang Disediakan					1 Paket	18.107.000		-		-	0	-					DINAS PERUMAHAN DAN KAWASAN PERMUKIMAN
		1.04.01.2.06.0003	Penyediaan Peralatan Rumah Tangga	Jumlah Paket Peralatan Rumah Tangga yang Disediakan					1 Paket	30.000.000		-		3.000.000	0	3.000.000					DINAS PERUMAHAN DAN KAWASAN PERMUKIMAN
		1.04.01.2.06.0004	Penyediaan Bahan Logistik Kantor	Jumlah Paket Bahan Logistik Kantor yang Disediakan					1 Paket	58.190.000	0	14.952.126	0	15.297.183	0	30.249.309					DINAS PERUMAHAN DAN KAWASAN PERMUKIMAN
		1.04.01.2.06.0005	Penyediaan Barang Cetakan dan Penggandaan	Jumlah Paket Barang Cetakan dan Penggandaan yang Disediakan					1 Paket	31.650.000		-		-	0	-					DINAS PERUMAHAN DAN KAWASAN PERMUKIMAN
		1.04.01.2.06.0006	Penyediaan Bahan Bacaan dan Peraturan Perundang-undangan	Jumlah Dokumen Bahan Bacaan dan Peraturan Perundang-Undangan yang Disediakan					18 Dokumen	44.400.000	0	900.000	3	8.200.000	4	9.100.000					DINAS PERUMAHAN DAN KAWASAN PERMUKIMAN

No	Sasaran	Kode	Program Kegiatan dan Sub Kegiatan	Indikator Kinerja Program (Outcome)/ Kegiatan (output) Sub kegiatan (output)	Target Renstra Perangkat Daerah pada Tahun 2026 (Akhir Periode Renstra Perangkat Daerah)		Realisasi Capaian Kinerja Renstra Perangkat Daerah sampai dengan Renja Perangkat Daerah Tahun Lalu (2023)		Target Kinerja dan Anggaran Renja Perangkat Daerah Tahun berjalan (2024)		Realisasi Kinerja Pada Triwulan				Realisasi Capaian Kinerja dan Anggaran Renja Perangkat Daerah yang dievaluasi		Realisasi Kinerja dan Anggaran Renstra Perangkat Daerah s/d tahun 2026 (Akhir Tahun Pelaksanaan Renja Perangkat Daerah Tahun 2026)		Tingkat Capaian Kinerja Dan Realisasi Anggaran Renstra Perangkat Daerah s/d tahun 2026 (%)		Unit Kerja Perangkat Daerah Penanggung-jawab
											I		II								
					K	Rp	K	Rp	K	Rp	K	Rp	K	Rp	K	Rp	K	Rp	K	Rp	
(1)	(2)		(3)	(4)	(5)		(6)		(7)		(8)		(9)		(12)		(13 = 6 ÷ 12)		(14=13/5 x100%)		(15)
		1.04.01.2.06.0009	Penyelenggaraan Rapat Koordinasi dan Konsultasi SKPD	Jumlah Laporan Penyelenggaraan Rapat Koordinasi dan Konsultasi SKPD					1 Laporan	399.350.000	0	90.858.952	0	85.474.857	0	176.333.809					DINAS PERUMAHAN DAN KAWASAN PERMUKIMAN
		1.04.01.2.08	Penyediaan Jasa Penunjang Urusan Pemerintahan Daerah	Persentase ketersediaan jasa Penunjang Operasional kantor					100 Persen	1.540.397.800	22,76	350.622.241	26,40	406.593.173	49,16	757.215.414					DINAS PERUMAHAN DAN KAWASAN PERMUKIMAN
		1.04.01.2.08.0001	Penyediaan Jasa Surat Menyurat	Jumlah Laporan Penyediaan Jasa Surat Menyurat					1 Laporan	22.450.000	0	1.500.000	0	6.000.000	0	7.500.000					DINAS PERUMAHAN DAN KAWASAN PERMUKIMAN
		1.04.01.2.08.0002	Penyediaan Jasa Komunikasi, Sumber Daya Air dan Listrik	Jumlah Laporan Penyediaan Jasa Komunikasi, Sumber Daya Air dan Listrik yang Disediakan					1 Laporan	267.660.000	1	51.004.441	1	54.157.166	1	105.161.607					DINAS PERUMAHAN DAN KAWASAN PERMUKIMAN
		1.04.01.2.08.0003	Penyediaan Jasa Peralatan dan Perlengkapan Kantor	Jumlah Laporan Penyediaan Jasa Peralatan dan Perlengkapan Kantor yang Disediakan					1 Laporan	47.146.200		-		46.901.607	0	46.901.607					DINAS PERUMAHAN DAN KAWASAN PERMUKIMAN
		1.04.01.2.08.0004	Penyediaan Jasa Pelayanan Umum Kantor	Jumlah Laporan Penyediaan Jasa Pelayanan Umum Kantor yang Disediakan					1 Laporan	1.203.141.600	0	298.117.800	0	299.534.400	0	597.652.200					DINAS PERUMAHAN DAN KAWASAN PERMUKIMAN
		1.04.01.2.09	Pemeliharaan Barang Milik Daerah Penunjang Urusan Pemerintahan Daerah	Persentase Sarana dan Prasarana Pendukung Kinerja Perangkat Daerah yang terpelihara dengan baik					100 Persen	288.750.000	23,00	66.409.148	13,90	40.144.457	36,90	106.553.605					DINAS PERUMAHAN DAN KAWASAN PERMUKIMAN
		1.04.01.2.09.0001	Penyediaan Jasa Pemeliharaan, Biaya Pemeliharaan, dan Pajak Kendaraan Perorangan Dinas atau Kendaraan Dinas Jabatan	Jumlah Kendaraan Perorangan Dinas atau Kendaraan Dinas Jabatan yang Dipelihara dan dibayarkan Pajaknya					30 Unit	115.000.000	13	50.603.690	7	26.587.127	20	77.190.817					DINAS PERUMAHAN DAN KAWASAN PERMUKIMAN
		1.04.01.2.09.0002	Penyediaan Jasa Pemeliharaan, Biaya Pemeliharaan, Pajak dan Perizinan Kendaraan Dinas Operasional atau Lapangan	Jumlah Kendaraan Dinas Operasional atau Lapangan yang Dipelihara dan dibayarkan Pajak dan Perizinannya					20 Unit	23.750.000	1	1.730.317	3	3.922.506	5	5.652.823					DINAS PERUMAHAN DAN KAWASAN PERMUKIMAN
		1.04.01.2.09.0006	Pemeliharaan Peralatan dan Mesin Lainnya	Jumlah Peralatan dan Mesin Lainnya yang Dipelihara					10 Unit	29.000.000	1	3.895.000	1	2.920.000	2	6.815.000					DINAS PERUMAHAN DAN KAWASAN PERMUKIMAN
		1.04.01.2.09.0009	Pemeliharaan/Rehabilitasi Gedung Kantor dan Bangunan Lainnya	Jumlah Gedung Kantor dan Bangunan Lainnya yang Dipelihara/Direhabilitasi					1 Unit	100.000.000	0	8.160.541	0	-	0	8.160.541					DINAS PERUMAHAN DAN KAWASAN PERMUKIMAN
		1.04.01.2.09.0011	Pemeliharaan/Rehabilitasi Sarana dan Prasarana Pendukung Gedung Kantor atau Bangunan Lainnya	Jumlah Sarana dan Prasarana Pendukung Gedung Kantor atau Bangunan Lainnya yang Dipelihara/Direhabilitasi					1 Unit	21.000.000	0	2.019.600	0	6.714.824	0	8.734.424					DINAS PERUMAHAN DAN KAWASAN PERMUKIMAN
													Rata-rata capaian kinerja (%) :		**38,93**	**48,01**					
														Predikat kinerja :	***S***	***ST***					
		1.04.02	**PROGRAM PENGEMBANGAN PERUMAHAN**	**Cakupan ketersediaan Pengembangan Perumahan**					**0,90%**	**1.780.000.000**	**0,03**	**54.751.982**	**0,08**	**155.310.742**	**0,11**	**210.062.724**					**DINAS PERUMAHAN DAN KAWASAN PERMUKIMAN**
		1.04.02.2.01	Pendataan Penyediaan dan Rehabilitasi Rumah Korban Bencana atau Relokasi Program Kabupaten/Kota	Cakupan Dokumen Data Rumah di Lokasi Rawan Bencana dan Lokasi yang Berpotensi Terkena Relokasi Program Kabupaten/Kota Jumlah Dokumen Data Rumah di Lokasi Rawan Bencana dan Lokasi yang Berpotensi Terkena Relokasi Program Kabupaten/Kota Jumlah Dokumen Data Rumah di Lokasi Rawan Bencana dan Lokasi yang Berpotensi Terkena Relokasi Program Kabupaten/Kota					3 Dokumen 3 Dokumen	527.720.500	1,00	42.577.174	1,00	80.024.714	2,00	122.601.888					DINAS PERUMAHAN DAN KAWASAN PERMUKIMAN
		1.04.02.2.01.0007	Identifikasi Perumahan di Lokasi yang Berpotensi Terkena Relokasi Program Kabupaten/Kota	Jumlah Dokumen Data Rumah di Lokasi yang Berpotensi Terkena Relokasi Program Kabupaten/Kota					3 Dokumen	264.621.750	0	26.717.174	0	27.070.000	1	53.787.174					DINAS PERUMAHAN DAN KAWASAN PERMUKIMAN
		1.04.02.2.01.0008	Pendataan dan Verifikasi Calon Penerima Rumah bagi Masyarakat yang Terkena Relokasi Program Kabupaten/Kota	Jumlah Dokumen Data Bakal Calon Penerima Rumah bagi Masyarakat yang Terkena Relokasi Program Kabupaten/Kota yang Terverifikasi					1 Dokumen	263.098.750	0	15.860.000	0	52.954.714	0	68.814.714					DINAS PERUMAHAN DAN KAWASAN PERMUKIMAN
		1.04.02.2.03	Pembangunan dan Rehabilitasi Rumah Korban Bencana atau Relokasi Program Kabupaten/Kota	Cakupan layanan Pembangunan dan Rehabilitasi Rumah bagi Korban Bencana yang dilaksanakan					100 Persen	856.415.750	0	2.200.000	0	7.800.000	0	10.000.000					DINAS PERUMAHAN DAN KAWASAN PERMUKIMAN
		1.04.02.2.03.0004	Pembangunan Rumah bagi Korban Bencana	Jumlah Rumah bagi Korban Bencana Kabupaten/Kota yang Terbangun					50 Unit Rumah	856.415.750	0	2.200.000	0	7.800.000	1	10.000.000					DINAS PERUMAHAN DAN KAWASAN PERMUKIMAN
		1.04.02.2.05	Pembinaan Pengelolaan Rumah Susun Umum dan/atau Rumah Khusus	Cakupan Pembinaan Pengelolaan Rumah Susun (Dengan Satuan:Persen)					100 Persen	395.863.750	2,52	9.974.808	17,05	67.486.028	19,57	77.460.836					DINAS PERUMAHAN DAN KAWASAN PERMUKIMAN
		1.04.02.2.05.0002	Penatausahaan Pemanfaatan Rumah Susun Umum dan/atau Rumah Khusus	Jumlah Dokumen Pemanfaatan Rumah Susun Umum dan/atau Rumah Khusus					1 Dokumen	395.863.750	0	9.974.808	0	67.486.028	0	77.460.836					DINAS PERUMAHAN DAN KAWASAN PERMUKIMAN
													Rata-rata capaian kinerja (%) :		**11,80**	**14,66**					
														Predikat kinerja :	***SR***	***SR***					
		1.04.03	**PROGRAM KAWASAN PERMUKIMAN**	**Persentase Areal Kawasan Kumuh**					**0,54 %**	**1.202.841.250**	**0,02**	**34.500.323**	**0,03**	**61.170.000**	**0,04**	**95.670.323**					**DINAS PERUMAHAN DAN KAWASAN PERMUKIMAN**
		1.04.03.2.02	Penataan dan Peningkatan Kualitas Kawasan Permukiman Kumuh dengan Luas di Bawah 10 (Sepuluh) Ha	Terwujudnya Penataan dan Peningkatan kawasan pemukiman kumuh yang ditata					100 Persen	246.917.600	2,66	6.565.000	7,37	18.200.000	10,03	24.765.000					DINAS PERUMAHAN DAN KAWASAN PERMUKIMAN
		1.04.03.2.02.0008	Penyusunan/Review/Legalisasi Kebijakan Bidang PKP	Jumlah Dokumen Kebijakan Bidang PKP yang Tersusun/Tereview/Terlegalisasi					1 Dokumen	176.847.600	0	2.000.000	0	6.450.000	0	8.450.000					DINAS PERUMAHAN DAN KAWASAN PERMUKIMAN

No	Sasaran	Kode	Program Kegiatan dan Sub Kegiatan	Indikator Kinerja Program (Outcome)/ Kegiatan (output) Sub kegiatan (output)	Target Renstra Perangkat Daerah pada Tahun 2026 (Akhir Periode Renstra Perangkat Daerah)		Realisasi Capaian Kinerja Renstra Perangkat Daerah sampai dengan Renja Perangkat Daerah Tahun Lalu (2023)		Target Kinerja dan Anggaran Renja Perangkat Daerah Tahun berjalan (2024)		Realisasi Kinerja Pada Triwulan				Realisasi Capaian Kinerja dan Anggaran Renja Perangkat Daerah yang dievaluasi		Realisasi Kinerja dan Anggaran Renstra Perangkat Daerah s/d tahun 2026 (Akhir Tahun Pelaksanaan Renja Perangkat Daerah Tahun 2026)		Tingkat Capaian Kinerja Dan Realisasi Anggaran Renstra Perangkat Daerah s/d tahun 2026 (%)		Unit Kerja Perangkat Daerah Penanggung-jawab
											I		II								
					K	Rp	K	Rp	K	Rp	K	Rp	K	Rp	K	Rp	K	Rp	K	Rp	
(1)	(2)		(3)	(4)	(5)		(6)		(7)		(8)		(9)		(12)		(13 = 6 ÷ 12)		(14=13/5 x100%)		(15)
		1.04.03.2.02.0014	Survei dan Penetapan Lokasi Perumahan dan Permukiman Kumuh	Jumlah Dokumen Hasil Survei dan Penetapan Lokasi Perumahan dan Permukiman Kumuh					1 Dokumen	70.070.000	0	4.565.000	0	11.750.000	0	16.315.000					DINAS PERUMAHAN DAN KAWASAN PERMUKIMAN
		1.04.03.2.03	Peningkatan Kualitas Kawasan Permukiman Kumuh dengan Luas di Bawah 10 (Sepuluh) Ha	Persentase Kawanan Permukiman yang memiliki akses Sarana dan Prasarana yang layak					100 Persen	955.923.650	2,92	27.935.323	4,50	42.970.000	7,42	70.905.323					DINAS PERUMAHAN DAN KAWASAN PERMUKIMAN
		1.04.03.2.03.0002	Perbaikan Rumah Tidak Layak Huni	Jumlah Rumah Tidak Layak Huni yang Diperbaiki					50 Unit Rumah	332.994.000	2	13.050.000	3	21.470.000	5	34.520.000					DINAS PERUMAHAN DAN KAWASAN PERMUKIMAN
		1.04.03.2.03.0007	Pendataan dan Verifikasi Penyelenggaraan Kawasan Permukiman Kumuh	Jumlah Dokumen Data Permukiman Kumuh yang Terverifikasi					1 Dokumen	622.929.650	0	14.885.323	0	21.500.000	0	36.385.323					DINAS PERUMAHAN DAN KAWASAN PERMUKIMAN
													Rata-rata capaian kinerja (%) :		**7,95**	**7,00**					
														Predikat kinerja :	***SR***	***SR***					
		1.04.04	**PROGRAM PERUMAHAN DAN KAWASAN PERMUKIMAN KUMUH**	**Persentase Luas Kawasan Permukiman yang tertangani**					**13,65 %**	**1.151.158.600**	**0,24**	**20.396.400**	**0,44**	**37.050.585**	**0,68**	**57.446.985**					**DINAS PERUMAHAN DAN KAWASAN PERMUKIMAN**
		1.04.04.2.01	Pencegahan Perumahan dan Kawasan Permukiman Kumuh pada Daerah Kabupaten/Kota	Terlaksananya Pencegahan terhadap Tumbuh dan Berkembangnya Pemukiman Kumuh					100 Persen	1.151.158.600	1,77	20.396.400	3,22	37.050.585	4,99	57.446.985					DINAS PERUMAHAN DAN KAWASAN PERMUKIMAN
		1.04.04.2.01.0001	Perbaikan Rumah Tidak Layak Huni untuk Pencegahan Terhadap Tumbuh dan Berkembangnya Permukiman Kumuh di Luar Kawasan Permukiman Kumuh dengan Luas di Bawah 10 (Sepuluh) Ha	Jumlah Rumah Tidak Layak Huni untuk Pencegahan Terhadap Tumbuh dan Berkembangnya Permukiman Kumuh di Luar Kawasan Permukiman Kumuh dengan Luas di Bawah 10 (Sepuluh) Ha yang Diperbaiki					50 Unit Rumah	1.151.158.600	1	20.396.400	2	37.050.585	2	57.446.985					DINAS PERUMAHAN DAN KAWASAN PERMUKIMAN
													Rata-rata capaian kinerja (%) :		**4,99**	**4,00**					
														Predikat kinerja :	***SR***	***SR***					
		1.04.05	**PROGRAM PENINGKATAN PRASARANA, SARANA DAN UTILITAS UMUM (PSU)**	**Persentase peningkatan PSU**					**0,28 %**	**63.854.291.366**	**0,00**	**181.759.800**	**0,01**	**1.416.984.737**	**0,01**	**1.598.744.537**					**DINAS PERUMAHAN DAN KAWASAN PERMUKIMAN**
		1.04.05.2.01	Urusan Penyelenggaraan PSU Perumahan	Cakupan ketersediaan Prasarana, Sarana, dan Utilitas Umum di Perumahan					80 Persen	63.854.291.366	0	181.759.800	1,78	1.416.984.737	1,78	1.598.744.537					DINAS PERUMAHAN DAN KAWASAN PERMUKIMAN
		1.04.05.2.01.0001	Perencanaan Penyediaan PSU Perumahan	Jumlah Dokumen Perencanaan Penyediaan PSU Perumahan					1 Dokumen	400.804.000	0	105.878.000	1	1.013.360.145	1	1.119.238.145					DINAS PERUMAHAN DAN KAWASAN PERMUKIMAN
		1.04.05.2.01.0002	Penyediaan Prasarana, Sarana, dan Utilitas Umum di Perumahan untuk Menunjang Fungsi Hunian	Jumlah Lokasi Perumahan yang Disediakan Prasarana, Sarana, dan Utilitas Umum yang Menunjang Fungsi Hunian					20 Lokasi	63.022.671.466	0	32.691.800	0	161.057.424	0	193.749.224					DINAS PERUMAHAN DAN KAWASAN PERMUKIMAN
		1.04.05.2.01.0003	Koordinasi dan Sinkronisasi dalam rangka Penyediaan Prasarana, Sarana, dan Utilitas Umum Perumahan	Jumlah Laporan Hasil Koordinasi dan Sinkronisasi dalam rangka Penyediaan Prasarana, Sarana, dan Utilitas Umum Perumahan					1 Laporan	430.815.900	0	43.190.000	0	242.567.168	0	285.757.168					DINAS PERUMAHAN DAN KAWASAN PERMUKIMAN
													Rata-rata capaian kinerja (%) :		**2,50**	**2,00**					**DINAS PERUMAHAN DAN KAWASAN PERMUKIMAN**
														Predikat kinerja :	***SR***	***SR***					**DINAS PERUMAHAN DAN KAWASAN PERMUKIMAN**
												Rata-rata capaian kinerja Seluruh Program(%) :			**13,23**	**15,13**					**DINAS PERUMAHAN DAN KAWASAN PERMUKIMAN**
														Predikat kinerja :	***SR***	***SR***					**DINAS PERUMAHAN DAN KAWASAN PERMUKIMAN**
			SATUAN POLISI PAMONG PRAJA																		**SATUAN POLISI PAMONG PRAJA**
			URUSAN PEMERINTAHAN WAJIB YANG BERKAITAN DENGAN PELAYANAN DASAR																		**SATUAN POLISI PAMONG PRAJA**
			URUSAN PEMERINTAHAN BIDANG KETENTERAMAN DAN KETERTIBAN UMUM SERTA PERLINDUNGAN MASYARAKAT																		**SATUAN POLISI PAMONG PRAJA**
		1.05.01	**PROGRAM PENUNJANG URUSAN PEMERINTAHAN DAERAH KABUPATEN/KOTA**	**Cakupan Penunjang Urusan Pemerintah Daerah yang terpenuhi**					**100 %**	**16.051.993.460**	**20,58**	**3.302.851.101**	**31,10**	**4.991.594.468**	**51,67**	**8.294.445.569**					**SATUAN POLISI PAMONG PRAJA**
		1.05.01.2.01	Perencanaan, Penganggaran, dan Evaluasi Kinerja Perangkat Daerah	Persentase Pelaporan Aset yang disusun sesuai standar Persentase Pelaporan Keuangan yang disusun sesuai standar					100 Persen	6.584.000	0	-	0	-	0	-					SATUAN POLISI PAMONG PRAJA
		1.05.01.2.01.0001	Penyusunan Dokumen Perencanaan Perangkat Daerah	Jumlah Dokumen Perencanaan Perangkat Daerah					100 Dokumen	2.400.000	0	-	-	-	0	-					SATUAN POLISI PAMONG PRAJA
		1.05.01.2.01.0006	Koordinasi dan Penyusunan Laporan Capaian Kinerja dan Ikhtisar Realisasi Kinerja SKPD	Jumlah Laporan Capaian Kinerja dan Ikhtisar Realisasi Kinerja SKPD dan Laporan Hasil Koordinasi Penyusunan Laporan Capaian Kinerja dan Ikhtisar Realisasi Kinerja SKPD					12 Laporan	4.184.000	0	-	-	-	0	-					SATUAN POLISI PAMONG PRAJA
		1.05.01.2.02	Administrasi Keuangan Perangkat Daerah	Persentase ASN yang dibayarkan Gajih dan Tunjangannya					100 Persen	12.450.868.000	19,12	2.380.413.901	34,41	4.284.781.238	53,53	6.665.195.139					SATUAN POLISI PAMONG PRAJA
		1.05.01.2.02.0001	Penyediaan Gaji dan Tunjangan ASN	Jumlah Orang yang Menerima Gaji dan Tunjangan ASN					163 Orang/bulan	12.450.868.000	163	2.380.413.901	163	4.284.781.238	326	6.665.195.139					SATUAN POLISI PAMONG PRAJA
		1.05.01.2.03	Administrasi Barang Milik Daerah pada Perangkat Daerah	Persentase Perencanaan Kebutuhan Barang Milik Daerah yang tersusun					100 Persen	-	0	0	0	0	0	-					SATUAN POLISI PAMONG PRAJA
		1.05.01.2.03.0001	Penyusunan Perencanaan Kebutuhan Barang Milik Daerah SKPD	Jumlah Rencana Kebutuhan Barang Milik Daerah SKPD					2 Dokumen	-		-		-	0	-					SATUAN POLISI PAMONG PRAJA
		1.05.01.2.05	Administrasi Kepegawaian Perangkat Daerah	Persentase aparatur yang berkinerja baik					100 Persen	346.839.500	8,31	28.810.000	0	1.016.000	8,31	29.826.000					SATUAN POLISI PAMONG PRAJA
		1.05.01.2.05.0001	Peningkatan Sarana dan Prasarana Disiplin Pegawai	Jumlah Unit Peningkatan Sarana dan Prasarana Disiplin Pegawai					1 Unit	10.000.000		-		-	0	-					SATUAN POLISI PAMONG PRAJA
		1.05.01.2.05.0002	Pengadaan Pakaian Dinas beserta Atribut Kelengkapannya	Jumlah Paket Pakaian Dinas beserta Atribut Kelengkapan					1 Paket	230.040.000		-		-	0	-					SATUAN POLISI PAMONG PRAJA

No	Sasaran	Kode	Program Kegiatan dan Sub Kegiatan	Indikator Kinerja Program (Outcome)/ Kegiatan (output) Sub kegiatan (output)	Target Renstra Perangkat Daerah pada Tahun 2026 (Akhir Periode Renstra Perangkat Daerah)		Realisasi Capaian Kinerja Renstra Perangkat Daerah sampai dengan Renja Perangkat Daerah Tahun Lalu (2023)		Target Kinerja dan Anggaran Renja Perangkat Daerah Tahun berjalan (2024)		Realisasi Kinerja Pada Triwulan				Realisasi Capaian Kinerja dan Anggaran Renja Perangkat Daerah yang dievaluasi		Realisasi Kinerja dan Anggaran Renstra Perangkat Daerah s/d tahun 2026 (Akhir Tahun Pelaksanaan Renja Perangkat Daerah Tahun 2026)		Tingkat Capaian Kinerja Dan Realisasi Anggaran Renstra Perangkat Daerah s/d tahun 2026 (%)		Unit Kerja Perangkat Daerah Penanggung-jawab
											I		II								
					K	Rp	K	Rp	K	Rp	K	Rp	K	Rp	K	Rp	K	Rp	K	Rp	
(1)	(2)		(3)	(4)	(5)		(6)		(7)		(8)		(9)		(12)		(13 = 6 ÷ 12)		(14=13/5 x100%)		(15)
		1.05.01.2.05.0009	Pendidikan dan Pelatihan Pegawai Berdasarkan Tugas dan Fungsi	Jumlah Pegawai Berdasarkan Tugas dan Fungsi yang Mengikuti Pendidikan dan Pelatihan					7 Orang	106.799.500	2	28.810.000	0	1.016.000	2	29.826.000					SATUAN POLISI PAMONG PRAJA
		1.05.01.2.06	Administrasi Umum Perangkat Daerah	Persentase Sarana Prasarana Administrasi Perkantoran dalam Kondisi Baik					100 Persen	848.434.384	34,07	289.035.169	12,95	109.865.187	47,02	398.900.356					SATUAN POLISI PAMONG PRAJA
		1.05.01.2.06.0001	Penyediaan Komponen Instalasi Listrik/Penerangan Bangunan Kantor	Jumlah Paket Komponen Instalasi Listrik/Penerangan Bangunan Kantor yang Disediakan					2 Paket	2.132.000	2	510.000	2	850.100	2	1.360.100					SATUAN POLISI PAMONG PRAJA
		1.05.01.2.06.0002	Penyediaan Peralatan dan Perlengkapan Kantor	Jumlah Paket Peralatan dan Perlengkapan Kantor yang Disediakan					1 Paket	36.882.984	0	6.018.687	0	9.595.087	0	15.613.774					SATUAN POLISI PAMONG PRAJA
		1.05.01.2.06.0004	Penyediaan Bahan Logistik Kantor	Jumlah Paket Bahan Logistik Kantor yang Disediakan					2 Paket	66.533.298	1	33.980.000	1	42.340.000	2	76.320.000					SATUAN POLISI PAMONG PRAJA
		1.05.01.2.06.0005	Penyediaan Barang Cetakan dan Penggandaan	Jumlah Paket Barang Cetakan dan Penggandaan yang Disediakan					2 Paket	6.385.102	0	1.300.000	1	3.800.000	2	5.100.000					SATUAN POLISI PAMONG PRAJA
		1.05.01.2.06.0006	Penyediaan Bahan Bacaan dan Peraturan Perundang-undangan	Jumlah Dokumen Bahan Bacaan dan Peraturan Perundang-Undangan yang Disediakan					12 Dokumen	298.100.000		-		500.000	0	500.000					SATUAN POLISI PAMONG PRAJA
		1.05.01.2.06.0009	Penyelenggaraan Rapat Koordinasi dan Konsultasi SKPD	Jumlah Laporan Penyelenggaraan Rapat Koordinasi dan Konsultasi SKPD					250 Laporan	438.401.000	141	247.226.482	30	53.280.000	171	300.506.482					SATUAN POLISI PAMONG PRAJA
		1.05.01.2.07	Pengadaan Barang Milik Daerah Penunjang Urusan Pemerintah Daerah	Persentase Pemenuhan Sarana dan Prasarana Pendukung Kinerja Perangkat Daerah					95 Persen	27.901.576	0	-	0	-	0	-					SATUAN POLISI PAMONG PRAJA
		1.05.01.2.07.0001	Pengadaan Kendaraan Perorangan Dinas atau Kendaraan Dinas Jabatan	Jumlah Unit Kendaraan Perorangan Dinas atau Kendaraan Dinas Jabatan yang Disediakan					3 Unit	3.660.000		-		-	0	-					SATUAN POLISI PAMONG PRAJA
		1.05.01.2.07.0005	Pengadaan Mebel	Jumlah Paket Mebel yang Disediakan					10 Unit	4.670.000		-		-	0	-					SATUAN POLISI PAMONG PRAJA
		1.05.01.2.07.0006	Pengadaan Peralatan dan Mesin Lainnya	Jumlah Unit Peralatan dan Mesin Lainnya yang Disediakan					30 Unit	19.571.576		-		-	0	-					SATUAN POLISI PAMONG PRAJA
		1.05.01.2.07.0011	Pengadaan Sarana dan Prasarana Pendukung Gedung Kantor atau Bangunan Lainnya	Jumlah Unit Sarana dan Prasarana Pendukung Gedung Kantor atau Bangunan Lainnya yang Disediakan					2 Unit	-		-		-	0	-					SATUAN POLISI PAMONG PRAJA
		1.05.01.2.08	Penyediaan Jasa Penunjang Urusan Pemerintahan Daerah	-					-	2.161.366.000	26,26	567.611.202	26,26	567.485.279	52,52	1.135.096.481					SATUAN POLISI PAMONG PRAJA
		1.05.01.2.08.0001	Penyediaan Jasa Surat Menyurat	Jumlah Laporan Penyediaan Jasa Surat Menyurat					12 Laporan	4.000.000	2	500.000	5	1.500.000	6	2.000.000					SATUAN POLISI PAMONG PRAJA
		1.05.01.2.08.0002	Penyediaan Jasa Komunikasi, Sumber Daya Air dan Listrik	Jumlah Laporan Penyediaan Jasa Komunikasi, Sumber Daya Air dan Listrik yang Disediakan					36 Laporan	120.000.000	36	23.972.002	36	22.846.079	36	46.818.081					SATUAN POLISI PAMONG PRAJA
		1.05.01.2.08.0004	Penyediaan Jasa Pelayanan Umum Kantor	Jumlah Laporan Penyediaan Jasa Pelayanan Umum Kantor yang Disediakan					176 Laporan	2.037.366.000	47	543.139.200	47	543.139.200	94	1.086.278.400					SATUAN POLISI PAMONG PRAJA
		1.05.01.2.09	Pemeliharaan Barang Milik Daerah Penunjang Urusan Pemerintahan Daerah	-					-	210.000.000	17,61	36.980.829	13,55	28.446.764	31,16	65.427.593					SATUAN POLISI PAMONG PRAJA
		1.05.01.2.09.0001	Penyediaan Jasa Pemeliharaan, Biaya Pemeliharaan, dan Pajak Kendaraan Perorangan Dinas atau Kendaraan Dinas Jabatan	Jumlah Kendaraan Perorangan Dinas atau Kendaraan Dinas Jabatan yang Dipelihara dan dibayarkan Pajaknya					50 Unit	70.000.000	24	33.818.829	16	22.729.664	40	56.548.493					SATUAN POLISI PAMONG PRAJA
		1.05.01.2.09.0006	Pemeliharaan Peralatan dan Mesin Lainnya	Jumlah Peralatan dan Mesin Lainnya yang Dipelihara					55 Unit	20.000.000	9	3.162.000	16	5.717.100	24	8.879.100					SATUAN POLISI PAMONG PRAJA
		1.05.01.2.09.0009	Pemeliharaan/Rehabilitasi Gedung Kantor dan Bangunan Lainnya	Jumlah Gedung Kantor dan Bangunan Lainnya yang Dipelihara/Direhabilitasi					1 Unit	120.000.000		-		-	0	-					SATUAN POLISI PAMONG PRAJA
													Rata-rata capaian kinerja (%) :		**38,506**	**51,67**					**SATUAN POLISI PAMONG PRAJA**
														Predikat kinerja :	***S***	***ST***					**SATUAN POLISI PAMONG PRAJA**
		1.05.02	**PROGRAM PENINGKATAN KETENTERAMAN DAN KETERTIBAN UMUM**	**Persentase penurunan pelanggaran ketertiban umum dan ketentraman masyarakat**					**3 %**	**6.599.465.340**	**0,67**	**1.465.741.386**	**0,82**	**1.803.293.920**	**1,49**	**3.269.035.306**					**SATUAN POLISI PAMONG PRAJA**
		1.05.02.2.01	Penanganan Gangguan Ketenteraman dan Ketertiban Umum dalam 1 (Satu) Daerah Kabupaten/Kota	Tingkat penyelesaian pelanggaran K3 (ketertiban, ketentraman, keindahan)					100 Persen	5.859.550.990	21,47	1.258.073.706	26,96	1.579.497.780	48,43	2.837.571.486					SATUAN POLISI PAMONG PRAJA
		1.05.02.2.01.0003	Koordinasi Penyelenggaraan Ketentraman dan Ketertiban Umum serta Perlindungan Masyarakat Tingkat Kabupaten/Kota	Jumlah Dokumen Hasil Pelaksanaan Koordinasi Penyelenggaraan Ketenteraman, Ketertiban Umum dan Perlindungan Masyarakat Tingkat Kabupaten/Kota					20 Dokumen	330.000.000	2	30.785.500	4	62.921.000	6	93.706.500					SATUAN POLISI PAMONG PRAJA
		1.05.02.2.01.0004	Pemberdayaan Perlindungan Masyarakat dalam rangka Ketentraman dan Ketertiban Umum	Jumlah Dokumen yang Memuat Hasil Pemberdayaan Perlindungan Masyarakat dalam rangka Ketenteraman dan Ketertiban Umum					20 Dokumen	400.000.000	2	41.612.656	8	163.973.100	10	205.585.756					SATUAN POLISI PAMONG PRAJA
		1.05.02.2.01.0005	Peningkatan Kapasitas SDM Satuan Polisi Pamongpraja dan Satuan Perlindungan Masyarakat Termasuk dalam Pelaksanaan Tugas yang Bernuansa Hak Asasi Manusia	Jumlah SDM Satuan Polisi Pamongpraja dan Satuan Perlindungan Masyarakat yang Ditingkatkan Kapasitasnya					217 Orang	981.199.990	30	134.017.170	72	323.448.000	101	457.465.170					SATUAN POLISI PAMONG PRAJA
		1.05.02.2.01.0006	Kerja Sama antar Lembaga dan Kemitraan dalam Teknik Pencegahan dan Penanganan Gangguan Ketentraman dan Ketertiban Umum	Jumlah Dokumen Hasil Pelaksanaan Kerja Sama antar Lembaga dan Kemitraan dalam Teknik Pencegahan Kejahatan					24 Dokumen	1.213.500.000	6	290.158.380	5	262.361.680	11	552.520.060					SATUAN POLISI PAMONG PRAJA

No	Sasaran	Kode	Program Kegiatan dan Sub Kegiatan	Indikator Kinerja Program (Outcome)/ Kegiatan (output) Sub kegiatan (output)	Target Renstra Perangkat Daerah pada Tahun 2026 (Akhir Periode Renstra Perangkat Daerah)		Realisasi Capaian Kinerja Renstra Perangkat Daerah sampai dengan Renja Perangkat Daerah Tahun Lalu (2023)		Target Kinerja dan Anggaran Renja Perangkat Daerah Tahun berjalan (2024)		Realisasi Kinerja Pada Triwulan				Realisasi Capaian Kinerja dan Anggaran Renja Perangkat Daerah yang dievaluasi		Realisasi Kinerja dan Anggaran Renstra Perangkat Daerah s/d tahun 2026 (Akhir Tahun Pelaksanaan Renja Perangkat Daerah Tahun 2026)		Tingkat Capaian Kinerja Dan Realisasi Anggaran Renstra Perangkat Daerah s/d tahun 2026 (%)		Unit Kerja Perangkat Daerah Penanggung-jawab
											I		II								
					K	Rp	K	Rp	K	Rp	K	Rp	K	Rp	K	Rp	K	Rp	K	Rp	
(1)	(2)		(3)	(4)	(5)		(6)		(7)		(8)		(9)		(12)		(13 = 6 + 12)		(14=13/5 x100%)		(15)
		1.05.02.2.01.0008	Penyusunan SOP Ketertiban Umum dan Ketenteraman Masyarakat	Jumlah Dokumen SOP Ketertiban Umum dan Ketenteraman Masyarakat yang Telah Dibuat dan Dimutakhirkan					4 Dokumen	15.000.000		-		-	0	-					SATUAN POLISI PAMONG PRAJA
		1.05.02.2.01.0015	Pencegahan Gangguan Ketenteraman dan Ketertiban Umum Melalui Deteksi Dini dan Cegah Dini, Pembinaan dan Penyuluhan, Pelaksanaan Patroli, Pengamanan, dan Pengawalan	Jumlah Laporan Gangguan Ketenteraman dan Ketertiban Umum yang Dicegah Melalui Deteksi Dini dan Cegah Dini, Pembinaan dan Penyuluhan, Patroli, Pengamanan, dan Pengawalan					1472 laporan	2.289.801.000	308	478.517.500	248	386.449.000	556	864.966.500					SATUAN POLISI PAMONG PRAJA
		1.05.02.2.01.0016	Penindakan Atas Gangguan Ketenteraman dan Ketertiban Umum berdasarkan Perda dan Perkada Melalui Penertiban dan Penanganan Unjuk Rasa dan Kerusuhan Massa	Jumlah Laporan Gangguan Ketenteraman dan Ketertiban Umum berdasarkan Perda dan Perkada Melalui Penertiban dan Penanganan Unjuk Rasa dan Kerusuhan Massa yang Dilakukan Penindakan					700 Laporan	595.050.000	333	282.982.500	447	380.345.000	780	663.327.500					SATUAN POLISI PAMONG PRAJA
		1.05.02.2.01.0017	Penyediaan Layanan dasar dalam rangka Dampak Penegakan Peraturan Daerah dan Perturan kepala daerah	Jumlah Laporan Penyediaan Layanan Dampak Penegakan Perda dan Perkada yang Terlayaniumlah Laporan pemberian pelayanan dasar kepada warga Layanan yang ter Dampak Penegakan Perda dan Perkada yang Terlayani					8 Laporan	5.000.000		-		-	0	-					SATUAN POLISI PAMONG PRAJA
		1.05.02.2.01.0018	Pengadaan dan Pemeliharaan Sarana dan Prasarana Ketentraman dan Ketertiban Umum	Jumlah Sarana dan Prasarana Ketenteraman dan Ketertiban Umum yang Tersedia					100 Unit	30.000.000		-		-	0	-					SATUAN POLISI PAMONG PRAJA
		1.05.02.2.02	Penegakan Peraturan Daerah Kabupaten/Kota dan Peraturan Bupati/Wali Kota	Persentase penegakan perda dan perkada					100 Persen	629.914.350	28,22	177.792.700	25,43	160.171.200	53,65	337.963.900					SATUAN POLISI PAMONG PRAJA
		1.05.02.2.02.0010	Sosialisasi Penegakan Peraturan Daerah dan Peraturan Kepala Daerah	Jumlah Laporan Hasil Pelaksanaan Sosialisasi Penegakan Peraturan Daerah dan Peraturan Kepala Daerah					5 Laporan	90.937.200		-		-	0	-					SATUAN POLISI PAMONG PRAJA
		1.05.02.2.02.0011	Penanganan Atas Pelanggaran Peraturan Daerah dan Peraturan Kepala daerah	Jumlah Laporan Pelaksanaan Penanganan Atas Pelanggaran Peraturan Daerah dan Peraturan kepala daerah Sesuai SOP					48 Laporan	486.298.950	11	112.815.000	11	114.748.400	22	227.563.400					SATUAN POLISI PAMONG PRAJA
		1.05.02.2.02.0012	Pengawasan Atas Kepatuhan Terhadap Pelaksanaan Peraturan Daerah dan Peraturan Kepala Daerah	Jumlah Laporan Hasil Pelaksanaan Pengawasan yang Dilakukan Terhadap Kepatuhan Terhadap Pelaksanaan Peraturan Daerah dan Peraturan Kepala Daerah					96 Laporan	52.678.200	118	64.977.700	83	45.422.800	201	110.400.500					SATUAN POLISI PAMONG PRAJA
		1.05.02.2.03	Pembinaan Penyidik Pegawai Negeri Sipil (PPNS) Kabupaten/Kota	Jumlah PPNS yang dibina memiliki kompetensi dibidangnya					2 Orang	110.000.000	0	29.874.980	1,16	63.624.940	1,16	93.499.920					SATUAN POLISI PAMONG PRAJA
		1.05.02.2.03.0006	Pengembangan Kapasitas dan Karier PPNS	Jumlah Laporan Hasil Pengembangan dan Peningkatan Kapasitas Pejabat PPNS Penegak Perda					12 Laporan	110.000.000	3	29.874.980	7	63.624.940	10	93.499.920					SATUAN POLISI PAMONG PRAJA
													Rata-rata capaian kinerja (%) :		**53,31**	**49,53**					**SATUAN POLISI PAMONG PRAJA**
														Predikat kinerja :	***ST***	***ST***					**SATUAN POLISI PAMONG PRAJA**
												Rata-rata capaian kinerja Seluruh Program(%) :			**45,91**	**50,60**					**SATUAN POLISI PAMONG PRAJA**
														Predikat kinerja :	***T***	***ST***					**SATUAN POLISI PAMONG PRAJA**
			DINAS PEMADAM KEBAKARAN DAN PENYELAMATAN							**10.433.014.000**											**DINAS PEMADAM KEBAKARAN DAN PENYELAMATAN**
			URUSAN PEMERINTAHAN WAJIB YANG BERKAITAN DENGAN PELAYANAN DASAR							**10.433.014.000**											**DINAS PEMADAM KEBAKARAN DAN PENYELAMATAN**
			URUSAN PEMERINTAHAN BIDANG KETENTERAMAN DAN KETERTIBAN UMUM SERTA PERLINDUNGAN MASYARAKAT							**10.433.014.000**											**DINAS PEMADAM KEBAKARAN DAN PENYELAMATAN**
		1.05.01	**PROGRAM PENUNJANG URUSAN PEMERINTAHAN DAERAH KABUPATEN/KOTA**	**Cakupan Penunjang Urusan Pemerintah Daerah yang terpenuhi**					**100 %**	**6.250.933.735**	**18,88**	**1.180.299.043**	**30,83**	**1.927.036.069**	**49,71**	**3.107.335.112**					**DINAS PEMADAM KEBAKARAN DAN PENYELAMATAN**
		1.05.01.2.01	Perencanaan, Penganggaran, dan Evaluasi Kinerja Perangkat Daerah	Persentase dokumen Perencanaan, Penganggaran, dan Evaluasi Kinerja Perangkat Daerah yang diselesaikan					100 Persen	99.160.000	0	-	0	-	0	-					DINAS PEMADAM KEBAKARAN DAN PENYELAMATAN
		1.05.01.2.01.0006	Koordinasi dan Penyusunan Laporan Capaian Kinerja dan Ikhtisar Realisasi Kinerja SKPD	Jumlah Laporan Capaian Kinerja dan Ikhtisar Realisasi Kinerja SKPD dan Laporan Hasil Koordinasi Penyusunan Laporan Capaian Kinerja dan Ikhtisar Realisasi Kinerja SKPD					10 Laporan	99.160.000		-		-	0	-					DINAS PEMADAM KEBAKARAN DAN PENYELAMATAN
		1.05.01.2.02	Administrasi Keuangan Perangkat Daerah	Persentase Pengadministrasian Penatausahaan Keuangan Sesuai Peraturan (PP 12/2019)					100 Persen	4.804.581.605	19,44	933.949.841	35,43	1.702.420.038	54,87	2.636.369.879					DINAS PEMADAM KEBAKARAN DAN PENYELAMATAN
		1.05.01.2.02.0001	Penyediaan Gaji dan Tunjangan ASN	Jumlah Orang yang Menerima Gaji dan Tunjangan ASN					50 Orang/bulan	4.804.581.605	50	933.949.841	50	1.702.420.038	100	2.636.369.879					DINAS PEMADAM KEBAKARAN DAN PENYELAMATAN
		1.05.01.2.05	Administrasi Kepegawaian Perangkat Daerah	Persentase administrasi kepegawaian yang terselesaikan sesuai ketentuan					100 Persen	56.868.000	0	-	0	-	0	-					DINAS PEMADAM KEBAKARAN DAN PENYELAMATAN

No	Sasaran	Kode	Program Kegiatan dan Sub Kegiatan	Indikator Kinerja Program (Outcome)/ Kegiatan (output) Sub kegiatan (output)	Target Renstra Perangkat Daerah pada Tahun 2026 (Akhir Periode Renstra Perangkat Daerah)		Realisasi Capaian Kinerja Renstra Perangkat Daerah sampai dengan Renja Perangkat Daerah Tahun Lalu (2023)		Target Kinerja dan Anggaran Renja Perangkat Daerah Tahun berjalan (2024)		Realisasi Kinerja Pada Triwulan				Realisasi Capaian Kinerja dan Anggaran Renja Perangkat Daerah yang dievaluasi		Realisasi Kinerja dan Anggaran Renstra Perangkat Daerah s/d tahun 2026 (Akhir Tahun Pelaksanaan Renja Perangkat Daerah Tahun 2026)		Tingkat Capaian Kinerja Dan Realisasi Anggaran Renstra Perangkat Daerah s/d tahun 2026 (%)		Unit Kerja Perangkat Daerah Penanggung-jawab
											I		II								
					K	Rp	K	Rp	K	Rp	K	Rp	K	Rp	K	Rp	K	Rp	K	Rp	
(1)	(2)		(3)	(4)	(5)		(6)		(7)		(8)		(9)		(12)		(13 = 6 + 12)		(14=13/5 x100%)		(15)
		1.05.01.2.05.0009	Pendidikan dan Pelatihan Pegawai Berdasarkan Tugas dan Fungsi	Jumlah Pegawai Berdasarkan Tugas dan Fungsi yang Mengikuti Pendidikan dan Pelatihan					5 Orang	56.868.000		-		-	0	-					DINAS PEMADAM KEBAKARAN DAN PENYELAMATAN
		1.05.01.2.06	Administrasi Umum Perangkat Daerah	Persentase memenuhi kebutuhan administrasi umum perkantoran					100 Persen	540.538.930	24,35	131.607.052	15,26	82.495.841	39,61	214.102.893					DINAS PEMADAM KEBAKARAN DAN PENYELAMATAN
		1.05.01.2.06.0001	Penyediaan Komponen Instalasi Listrik/Penerangan Bangunan Kantor	Jumlah Paket Komponen Instalasi Listrik/Penerangan Bangunan Kantor yang Disediakan					15 Paket	9.755.290	15	596.000	15	1.055.000	15	1.651.000					DINAS PEMADAM KEBAKARAN DAN PENYELAMATAN
		1.05.01.2.06.0002	Penyediaan Peralatan dan Perlengkapan Kantor	Jumlah Paket Peralatan dan Perlengkapan Kantor yang Disediakan					3 Paket	28.900.390	1	5.623.149	0	3.765.000	1	9.388.149					DINAS PEMADAM KEBAKARAN DAN PENYELAMATAN
		1.05.01.2.06.0004	Penyediaan Bahan Logistik Kantor	Jumlah Paket Bahan Logistik Kantor yang Disediakan					2 Paket	137.172.000	0	14.784.403	0	23.025.841	1	37.810.244					DINAS PEMADAM KEBAKARAN DAN PENYELAMATAN
		1.05.01.2.06.0005	Penyediaan Barang Cetakan dan Penggandaan	Jumlah Paket Barang Cetakan dan Penggandaan yang Disediakan					15 Paket	30.411.250	3	5.192.500	3	5.750.000	5	10.942.500					DINAS PEMADAM KEBAKARAN DAN PENYELAMATAN
		1.05.01.2.06.0006	Penyediaan Bahan Bacaan dan Peraturan Perundang-undangan	Jumlah Dokumen Bahan Bacaan dan Peraturan Perundang-Undangan yang Disediakan					3 Dokumen	3.600.000	0	400.000	0	500.000	1	900.000					DINAS PEMADAM KEBAKARAN DAN PENYELAMATAN
		1.05.01.2.06.0009	Penyelenggaraan Rapat Koordinasi dan Konsultasi SKPD	Jumlah Laporan Penyelenggaraan Rapat Koordinasi dan Konsultasi SKPD					98 Laporan	330.700.000	31	105.011.000	14	48.400.000	45	153.411.000					DINAS PEMADAM KEBAKARAN DAN PENYELAMATAN
		1.05.01.2.08	Penyediaan Jasa Penunjang Urusan Pemerintahan Daerah	Persentase Ketersediaan Jasa Pendukung Operasional Kantor					100 Persen	582.065.200	16,49	95.962.150	15,56	90.558.450	32,04	186.520.600					DINAS PEMADAM KEBAKARAN DAN PENYELAMATAN
		1.05.01.2.08.0001	Penyediaan Jasa Surat Menyurat	Jumlah Laporan Penyediaan Jasa Surat Menyurat					50 Laporan	5.600.000	13	1.500.000	18	2.000.000	31	3.500.000					DINAS PEMADAM KEBAKARAN DAN PENYELAMATAN
		1.05.01.2.08.0002	Penyediaan Jasa Komunikasi, Sumber Daya Air dan Listrik	Jumlah Laporan Penyediaan Jasa Komunikasi, Sumber Daya Air dan Listrik yang Disediakan					3 Laporan	90.550.000	3	13.700.250	3	13.062.850	3	26.763.100					DINAS PEMADAM KEBAKARAN DAN PENYELAMATAN
		1.05.01.2.08.0004	Penyediaan Jasa Pelayanan Umum Kantor	Jumlah Laporan Penyediaan Jasa Pelayanan Umum Kantor yang Disediakan					12 Laporan	485.915.200	2	80.761.900	2	75.495.600	4	156.257.500					DINAS PEMADAM KEBAKARAN DAN PENYELAMATAN
		1.05.01.2.09	Pemeliharaan Barang Milik Daerah Penunjang Urusan Pemerintahan Daerah	Persentase Sarana dan Prasarana Pendukung Kinerja Perangkat Daerah yang Terpelihara dengan baik					100 Persen	167.720.000	11,20	18.780.000	30,74	51.561.740	41,94	70.341.740					DINAS PEMADAM KEBAKARAN DAN PENYELAMATAN
		1.05.01.2.09.0001	Penyediaan Jasa Pemeliharaan, Biaya Pemeliharaan, dan Pajak Kendaraan Perorangan Dinas atau Kendaraan Dinas Jabatan	Jumlah Kendaraan Perorangan Dinas atau Kendaraan Dinas Jabatan yang Dipelihara dan dibayarkan Pajaknya					30 Unit	130.720.000	3	14.115.000	11	49.491.740	15	63.606.740					DINAS PEMADAM KEBAKARAN DAN PENYELAMATAN
		1.05.01.2.09.0006	Pemeliharaan Peralatan dan Mesin Lainnya	Jumlah Peralatan dan Mesin Lainnya yang Dipelihara					15 Unit	17.000.000	4	4.665.000	2	2.070.000	6	6.735.000					DINAS PEMADAM KEBAKARAN DAN PENYELAMATAN
		1.05.01.2.09.0009	Pemeliharaan/Rehabilitasi Gedung Kantor dan Bangunan Lainnya	Jumlah Gedung Kantor dan Bangunan Lainnya yang Dipelihara/Direhabilitasi					1 Unit	20.000.000		-		-	0	-					DINAS PEMADAM KEBAKARAN DAN PENYELAMATAN
													Rata-rata capaian kinerja (%) :		**42,12**	**49,71**					**DINAS PEMADAM KEBAKARAN DAN PENYELAMATAN**
														Predikat kinerja :	***T***	***ST***					**DINAS PEMADAM KEBAKARAN DAN PENYELAMATAN**
		1.05.04.2.01.0002	Pemadaman dan Pengendalian Kebakaran dalam Daerah Kabupaten/Kota	Jumlah Laporan Hasil Pelaksanaan Kegiatan Kesiapsiagaan Petugas Piket dan Pemadaman Kebakaran dalam Daerah Kabupaten/Kota					12 Laporan	1.790.200.126	3	445.797.171	3	480.298.062	6	926.095.233					DINAS PEMADAM KEBAKARAN DAN PENYELAMATAN
		1.05.04.2.01.0003	Penyelamatan dan Evakuasi Korban Kebakaran dan Non Kebakaran	Jumlah Dokumen Hasil Pelaksanaan Kegiatan Kesiapsiagaan Petugas Piket dan Penyelamatan/Evakuasi Saat Penanggulangan Kebakaran dan Non Kebakaran					2 Dokumen	50.772.180	1	23.924.000	1	17.453.305	2	41.377.305					DINAS PEMADAM KEBAKARAN DAN PENYELAMATAN
		1.05.04.2.01.0007	Pembinaan Aparatur Pemadam Kebakaran	Jumlah Aparatur Pemadam Kebakaran yang Memiliki Sertifikasi Keterampilan Teknis dan Analis Dalam Pencegahan dan Penanggulangan Kebakaran					3 Orang	40.000.000		-		-	0	-					DINAS PEMADAM KEBAKARAN DAN PENYELAMATAN
		1.05.04.2.01.0017	Pengadaan Sarana dan Prasarana Pencegahan, Penanggulangan Kebakaran dan Alat Pelindung Diri	Jumlah Sarana dan Prasarana Untuk Pencegahan dan Penanggulangan Kebakaran dan Alat Pelindung Diri yang Sah dan Legal Sesuai Standar Teknis Terkait					34 Unit	2.111.027.572	0	24.673.400	0	28.230.000	1	52.903.400					DINAS PEMADAM KEBAKARAN DAN PENYELAMATAN
		1.05.04.2.02	Inspeksi Peralatan Proteksi Kebakaran	Persentase Peralatan Proteksi Kebakaran dalam kondisi Baik					100 Persen	49.999.710	23,02	11.511.642	20,55	10.276.863	43,58	21.788.505					DINAS PEMADAM KEBAKARAN DAN PENYELAMATAN
		1.05.04.2.02.0001	Pendataan Sarana Prasarana Proteksi Kebakaran	Jumlah Dokumen yang Memuat Data Bangunan/Gedung/Lingkungan yang Dipersyaratkan Harus Memiliki Sistem Proteksi Kebakaran					12 Dokumen	24.999.855	6	11.511.642	5	10.276.863	10	21.788.505					DINAS PEMADAM KEBAKARAN DAN PENYELAMATAN
		1.05.04.2.02.0002	Penilaian Sarana Prasarana Proteksi Kebakaran	Jumlah Dokumen yang Memuat Data Bangunan/Gedung/Lingkungan yang Memenuhi Kelaikan Standar Sarana Prasarana Proteksi Kebakaran					12 Dokumen	24.999.855		-		-	0	-					DINAS PEMADAM KEBAKARAN DAN PENYELAMATAN

No	Sasaran	Kode	Program Kegiatan dan Sub Kegiatan	Indikator Kinerja Program (Outcome)/ Kegiatan (output) Sub kegiatan (output)	Target Renstra Perangkat Daerah pada Tahun 2026 (Akhir Periode Renstra Perangkat Daerah)		Realisasi Capaian Kinerja Renstra Perangkat Daerah sampai dengan Renja Perangkat Daerah Tahun Lalu (2023)		Target Kinerja dan Anggaran Renja Perangkat Daerah Tahun berjalan (2024)		Realisasi Kinerja Pada Triwulan				Realisasi Capaian Kinerja dan Anggaran Renja Perangkat Daerah yang dievaluasi		Realisasi Kinerja dan Anggaran Renstra Perangkat Daerah s/d tahun 2026 (Akhir Tahun Pelaksanaan Renja Perangkat Daerah Tahun 2026)		Tingkat Capaian Kinerja Dan Realisasi Anggaran Renstra Perangkat Daerah s/d tahun 2026 (%)		Unit Kerja Perangkat Daerah Penanggung-jawab
											I		II								
					K	Rp	K	Rp	K	Rp	K	Rp	K	Rp	K	Rp	K	Rp	K	Rp	
(1)	(2)		(3)	(4)	(5)		(6)		(7)		(8)		(9)		(12)		(13 = 6 ÷ 12)		(14=13/5 x100%)		(15)
		1.05.04.2.03	Investigasi Kejadian Kebakaran	Persentase hasil pelaksanaan investigasi kejadian kebakaran					100 Persen	55.080.677	31,29	17.233.100	27,28	15.026.500	58,57	32.259.600					DINAS PEMADAM KEBAKARAN DAN PENYELAMATAN
		1.05.04.2.03.0001	Investigasi Kejadian Kebakaran, Meliputi Penelitian dan Pengujian Penyebab Kejadian Kebakaran	Jumlah Dokumen yang Memuat Hasil Kejadian Kebakaran yang Dilakukan Investigasi Lanjutan Meliputi Penelitian dan Pengujian					12 Dokumen	55.080.677	4	17.233.100	3	15.026.500	7	32.259.600					DINAS PEMADAM KEBAKARAN DAN PENYELAMATAN
		1.05.04.2.04	Pemberdayaan Masyarakat dalam Pencegahan Kebakaran	Persentase partisifasi masyarakat dalam upaya pencegahan kebakaran					100 Persen	85.000.000	17,83	15.151.872	22,40	19.041.000	40,23	34.192.872					DINAS PEMADAM KEBAKARAN DAN PENYELAMATAN
		1.05.04.2.04.0001	Pemberdayaan Masyarakat dalam Pencegahan dan Penanggulangan Kebakaran Melalui Sosialisasi dan Edukasi Masyarakat	Jumlah Warga Masyarakat yang Mendapatkan Sosialisasi Edukasi Pencegahan dan Penanggulangan Kebakaran Setiap Tahunnya					25 Orang	35.000.000		-		19.041.000	0	19.041.000					DINAS PEMADAM KEBAKARAN DAN PENYELAMATAN
		1.05.04.2.04.0002	Pembentukan dan Pembinaan Relawan Pemadam Kebakaran	Jumlah Desa/Kelurahan yang Terbentuk dan Terbina Relawan Pemadam Kebakaran pada Lingkup Sistem Ketahanan Kebakaran Lingkungan (SKKL) Setiap Tahunnya					3 Desa/Kelurahan	50.000.000	1	15.151.872	0	-	1	15.151.872					DINAS PEMADAM KEBAKARAN DAN PENYELAMATAN
													Rata-rata capaian kinerja (%) :		**0**	**47,46**					**DINAS PEMADAM KEBAKARAN DAN PENYELAMATAN**
														Predikat kinerja :	***SR***	***ST***					**DINAS PEMADAM KEBAKARAN DAN PENYELAMATAN**
												Rata-rata capaian kinerja Seluruh Program(%) :			**19,28**	**48,58**					**DINAS PEMADAM KEBAKARAN DAN PENYELAMATAN**
														Predikat kinerja :	***SR***	***ST***					**DINAS PEMADAM KEBAKARAN DAN PENYELAMATAN**
			BADAN PENANGGULANGAN BENCANA DAERAH							**9.855.924.910**											**BADAN PENANGGULANGAN BENCANA DAERAH**
			URUSAN PEMERINTAHAN WAJIB YANG BERKAITAN DENGAN PELAYANAN DASAR							**9.855.924.910**											**BADAN PENANGGULANGAN BENCANA DAERAH**
			URUSAN PEMERINTAHAN BIDANG KETENTERAMAN DAN KETERTIBAN UMUM SERTA PERLINDUNGAN MASYARAKAT							**9.855.924.910**											**BADAN PENANGGULANGAN BENCANA DAERAH**
		1.05.01	**PROGRAM PENUNJANG URUSAN PEMERINTAHAN DAERAH KABUPATEN/KOTA**	**Cakupan Penunjang Urusan Pemerintah Daerah yang terpenuhi**					**100 %**	**6.007.587.860**	**16,43**	**987.304.863**	**25,09**	**1.507.493.276**	**41,53**	**2.494.798.139**					**BADAN PENANGGULANGAN BENCANA DAERAH**
		1.05.01.2.01	Perencanaan, Penganggaran, dan Evaluasi Kinerja Perangkat Daerah	Persentase pelaporan kinerja yang disusun sesuai standar					100 Persen	175.000.000	26,82	46.935.700	26,95	47.165.300	53,77	94.101.000					BADAN PENANGGULANGAN BENCANA DAERAH
		1.05.01.2.01.0001	Penyusunan Dokumen Perencanaan Perangkat Daerah	Jumlah Dokumen Perencanaan Perangkat Daerah					4 Dokumen	175.000.000	1	46.935.700	1	47.165.300	2	94.101.000					BADAN PENANGGULANGAN BENCANA DAERAH
		1.05.01.2.01.0006	Koordinasi dan Penyusunan Laporan Capaian Kinerja dan Ikhtisar Realisasi Kinerja SKPD	Jumlah Laporan Capaian Kinerja dan Ikhtisar Realisasi Kinerja SKPD dan Laporan Hasil Koordinasi Penyusunan Laporan Capaian Kinerja dan Ikhtisar Realisasi Kinerja SKPD					2 Laporan	-		-		-	0	-					BADAN PENANGGULANGAN BENCANA DAERAH
		1.05.01.2.02	Administrasi Keuangan Perangkat Daerah	Cakupan Ketersediaan administrasi dan Sarana dan Prasarana Aparatur Perkantoran					100 Persen	3.913.201.215	16,12	630.962.933	27,40	1.072.110.523	43,52	1.703.073.456					BADAN PENANGGULANGAN BENCANA DAERAH
		1.05.01.2.02.0001	Penyediaan Gaji dan Tunjangan ASN	Jumlah Orang yang Menerima Gaji dan Tunjangan ASN					37 Orang/bulan	3.858.201.215	37	624.222.933	37	1.055.522.763	74	1.679.745.696					BADAN PENANGGULANGAN BENCANA DAERAH
		1.05.01.2.02.0005	Koordinasi dan Penyusunan Laporan Keuangan Akhir Tahun SKPD	Jumlah Laporan Keuangan Akhir Tahun SKPD dan Laporan Hasil Koordinasi Penyusunan Laporan Keuangan Akhir Tahun SKPD					2 Laporan	15.000.000		-		-	0	-					BADAN PENANGGULANGAN BENCANA DAERAH
		1.05.01.2.02.0008	Penyusunan Pelaporan dan Analisis Prognosis Realisasi Anggaran	Jumlah Dokumen Pelaporan dan Analisis Prognosis Realisasi Anggaran					12 Dokumen	40.000.000	2	6.740.000	5	16.587.760	7	23.327.760					BADAN PENANGGULANGAN BENCANA DAERAH
		1.05.01.2.05	Administrasi Kepegawaian Perangkat Daerah	Persentase aparatur yang berkinerja baik					100 Persen	111.140.000	0	-	0	-	0	-					BADAN PENANGGULANGAN BENCANA DAERAH
		1.05.01.2.05.0001	Peningkatan Sarana dan Prasarana Disiplin Pegawai	Jumlah Unit Peningkatan Sarana dan Prasarana Disiplin Pegawai					12 Unit	-		-		-	0	-					BADAN PENANGGULANGAN BENCANA DAERAH
		1.05.01.2.05.0002	Pengadaan Pakaian Dinas beserta Atribut Kelengkapannya	Jumlah Paket Pakaian Dinas beserta Atribut Kelengkapan					37 Paket	96.680.000		-		-	0	-					BADAN PENANGGULANGAN BENCANA DAERAH
		1.05.01.2.05.0009	Pendidikan dan Pelatihan Pegawai Berdasarkan Tugas dan Fungsi	Jumlah Pegawai Berdasarkan Tugas dan Fungsi yang Mengikuti Pendidikan dan Pelatihan					2 Orang	14.460.000		-		-	0	-					BADAN PENANGGULANGAN BENCANA DAERAH
		1.05.01.2.06	Administrasi Umum Perangkat Daerah	Persentase sarana prasarana administrasi perkantoran dalam kondisi baik					100 Persen	1.122.649.845	18,33	205.817.534	21,22	238.272.742	39,56	444.090.276					BADAN PENANGGULANGAN BENCANA DAERAH
		1.05.01.2.06.0001	Penyediaan Komponen Instalasi Listrik/Penerangan Bangunan Kantor	Jumlah Paket Komponen Instalasi Listrik/Penerangan Bangunan Kantor yang Disediakan					9 Paket	7.997.745	9	1.997.950	9	1.963.025	9	3.960.975					BADAN PENANGGULANGAN BENCANA DAERAH
		1.05.01.2.06.0002	Penyediaan Peralatan dan Perlengkapan Kantor	Jumlah Paket Peralatan dan Perlengkapan Kantor yang Disediakan					5 Paket	118.119.850	0	3.789.256	0	8.437.397	1	12.226.653					BADAN PENANGGULANGAN BENCANA DAERAH
		1.05.01.2.06.0004	Penyediaan Bahan Logistik Kantor	Jumlah Paket Bahan Logistik Kantor yang Disediakan					3 Paket	278.000.000	1	51.784.335	1	76.724.500	1	128.508.835					BADAN PENANGGULANGAN BENCANA DAERAH
		1.05.01.2.06.0005	Penyediaan Barang Cetakan dan Penggandaan	Jumlah Paket Barang Cetakan dan Penggandaan yang Disediakan					3 Paket	52.000.250	1	11.059.853	0	6.500.000	1	17.559.853					BADAN PENANGGULANGAN BENCANA DAERAH

No	Sasaran	Kode	Program Kegiatan dan Sub Kegiatan	Indikator Kinerja Program (Outcome)/ Kegiatan (output) Sub kegiatan (output)	Target Renstra Perangkat Daerah pada Tahun 2026 (Akhir Periode Renstra Perangkat Daerah)		Realisasi Capaian Kinerja Renstra Perangkat Daerah sampai dengan Renja Perangkat Daerah Tahun Lalu (2023)		Target Kinerja dan Anggaran Renja Perangkat Daerah Tahun berjalan (2024)		Realisasi Kinerja Pada Triwulan				Realisasi Capaian Kinerja dan Anggaran Renja Perangkat Daerah yang dievaluasi		Realisasi Kinerja dan Anggaran Renstra Perangkat Daerah s/d tahun 2026 (Akhir Tahun Pelaksanaan Renja Perangkat Daerah Tahun 2026)		Tingkat Capaian Kinerja Dan Realisasi Anggaran Renstra Perangkat Daerah s/d tahun 2026 (%)		Unit Kerja Perangkat Daerah Penanggung-jawab
											I		II								
					K	Rp	K	Rp	K	Rp	K	Rp	K	Rp	K	Rp	K	Rp	K	Rp	
(1)	(2)		(3)	(4)	(5)		(6)		(7)		(8)		(9)		(12)		(13 = 6 + 12)		(14=13/5 x100%)		(15)
		1.05.01.2.06.0006	Penyediaan Bahan Bacaan dan Peraturan Perundang-undangan	Jumlah Dokumen Bahan Bacaan dan Peraturan Perundang-Undangan yang Disediakan					4 Dokumen	8.600.000	1	1.120.000	1	1.120.000	1	2.240.000					BADAN PENANGGULANGAN BENCANA DAERAH
		1.05.01.2.06.0009	Penyelenggaraan Rapat Koordinasi dan Konsultasi SKPD	Jumlah Laporan Penyelenggaraan Rapat Koordinasi dan Konsultasi SKPD					98 Laporan	657.932.000	20	136.066.140	21	143.527.820	42	279.593.960					BADAN PENANGGULANGAN BENCANA DAERAH
		1.05.01.2.07	Pengadaan Barang Milik Daerah Penunjang Urusan Pemerintah Daerah	Persentase Pemenuhan Sarana dan Prasarana Pendukung Kinerja Perangkat Daerah					100 Persen	45.680.000	0	-	0	-	0	-					BADAN PENANGGULANGAN BENCANA DAERAH
		1.05.01.2.07.0002	Pengadaan Kendaraan Dinas Operasional atau Lapangan	Jumlah Unit Kendaraan Dinas Operasional atau Lapangan yang Disediakan					4 Unit	45.680.000		-		-	0	-					BADAN PENANGGULANGAN BENCANA DAERAH
		1.05.01.2.08	Penyediaan Jasa Penunjang Urusan Pemerintahan Daerah	Persentase ketersediaan jasa Penunjang Operasional kantor					100 Persen	289.236.800	24,95	72.165.096	24,15	69.847.134	49,10	142.012.230					BADAN PENANGGULANGAN BENCANA DAERAH
		1.05.01.2.08.0001	Penyediaan Jasa Surat Menyurat	Jumlah Laporan Penyediaan Jasa Surat Menyurat					150 Laporan	5.000.000	37	1.230.000	37	1.230.000	74	2.460.000					BADAN PENANGGULANGAN BENCANA DAERAH
		1.05.01.2.08.0002	Penyediaan Jasa Komunikasi, Sumber Daya Air dan Listrik	Jumlah Laporan Penyediaan Jasa Komunikasi, Sumber Daya Air dan Listrik yang Disediakan					36 Laporan	79.000.000	36	21.192.096	36	18.874.134	36	40.066.230					BADAN PENANGGULANGAN BENCANA DAERAH
		1.05.01.2.08.0004	Penyediaan Jasa Pelayanan Umum Kantor	Jumlah Laporan Penyediaan Jasa Pelayanan Umum Kantor yang Disediakan					12 Laporan	205.236.800	3	49.743.000	3	49.743.000	6	99.486.000					BADAN PENANGGULANGAN BENCANA DAERAH
		1.05.01.2.09	Pemeliharaan Barang Milik Daerah Penunjang Urusan Pemerintahan Daerah	Persentase Pemenuhan Sarana dan Prasarana Pendukung Kinerja Perangkat Daerah					100 Persen	350.680.000	8,96	31.423.600	22,84	80.097.577	31,80	111.521.177					BADAN PENANGGULANGAN BENCANA DAERAH
		1.05.01.2.09.0001	Penyediaan Jasa Pemeliharaan, Biaya Pemeliharaan, dan Pajak Kendaraan Perorangan Dinas atau Kendaraan Dinas Jabatan	Jumlah Kendaraan Perorangan Dinas atau Kendaraan Dinas Jabatan yang Dipelihara dan dibayarkan Pajaknya					25 Unit	200.000.000	3	22.975.000	9	74.902.577	12	97.877.577					BADAN PENANGGULANGAN BENCANA DAERAH
		1.05.01.2.09.0006	Pemeliharaan Peralatan dan Mesin Lainnya	Jumlah Peralatan dan Mesin Lainnya yang Dipelihara					15 Unit	10.000.000	2	1.500.000	8	5.195.000	10	6.695.000					BADAN PENANGGULANGAN BENCANA DAERAH
		1.05.01.2.09.0009	Pemeliharaan/Rehabilitasi Gedung Kantor dan Bangunan Lainnya	Jumlah Gedung Kantor dan Bangunan Lainnya yang Dipelihara/Direhabilitasi					1 Unit	140.680.000	0	6.948.600	0	-	0	6.948.600					BADAN PENANGGULANGAN BENCANA DAERAH
													Rata-rata capaian kinerja (%) :		**43,55**	**41,53**					**BADAN PENANGGULANGAN BENCANA DAERAH**
														Predikat kinerja :	***T***	***T***					**BADAN PENANGGULANGAN BENCANA DAERAH**
		1.05.03	**PROGRAM PENANGGULANGAN BENCANA**	**Cakupan Pelayanan/Penang anan Kebencanaan**					**100 %**	**3.848.337.050**	**14,18**	**545.643.530**	**19,79**	**761.413.082**	**33,96**	**1.307.056.612**					**BADAN PENANGGULANGAN BENCANA DAERAH**
		1.05.03.2.01	Pelayanan Informasi Rawan Bencana Kabupaten/Kota	Jumlah dokumen sektoral yang tersedia					100 Persen	790.000.000	1,81	14.337.500	9,77	77.199.000	11,59	91.536.500					BADAN PENANGGULANGAN BENCANA DAERAH
		1.05.03.2.01.0003	Penyusunan Kajian Risiko Bencana Kabupaten/Kota	Jumlah dokumen Kajian Risiko Bencana (KRB) sampai dengan dinyatakan sah/legal					1 Dokumen	680.000.000	0	14.337.500	0	63.539.000	0	77.876.500					BADAN PENANGGULANGAN BENCANA DAERAH
		1.05.03.2.01.0004	Sosialisasi, Komunikasi, Informasi dan Edukasi (KIE) Rawan Bencana Kabupaten/Kota (Per Jenis Ancaman Bencana)	Jumlah warga negara termasuk kelompok rentan di kawasan rawan bencana bencana Kabupaten/Kota yang memperoleh sosialisasi, komunikasi, informasi dan edukasi sesuai jenis ancaman bencana yang ada di kawasan tempat tinggalnya selama 1 (satu) tahun					60 Orang	110.000.000		-		13.660.000	0	13.660.000					BADAN PENANGGULANGAN BENCANA DAERAH
		1.05.03.2.02	Pelayanan Pencegahan dan Kesiapsiagaan Terhadap Bencana	Persentase penurunan warga yang terdampak bencana Persentase penurunan warga yang terdampak bencana					100 Persen 100 Persen	659.989.350	4,20	27.713.760	5,32	35.104.200	9,52	62.817.960					BADAN PENANGGULANGAN BENCANA DAERAH
		1.05.03.2.02.0006	Penguatan Kapasitas Kawasan untuk Pencegahan dan Kesiapsiagaan	Jumlah Kawasan yang Ditingkatkan Kapasitasnya dalam Pencegahan dan Kesiapsiagaan Bencana					4 Kawasan	-		-		-	0	-					BADAN PENANGGULANGAN BENCANA DAERAH
		1.05.03.2.02.0008	Pengembangan Kapasitas Tim Reaksi Cepat (TRC) Bencana Kabupaten/Kota	Jumlah Personil TRC yang Dikembangkan Kapasitas Teknis dan Manajerialnya					50 Orang	35.000.000		-		-	0	-					BADAN PENANGGULANGAN BENCANA DAERAH
		1.05.03.2.02.0009	Penyusunan Rencana Kontijensi	Jumlah Dokumen Rencana Kontinjensi yang Dilegalisasi					2 Dokumen	-		-		-	0	-					BADAN PENANGGULANGAN BENCANA DAERAH
		1.05.03.2.02.0010	Gladi Kesiapsiagaan Terhadap Bencana	Jumlah Aparatur dan Warga Negara yang Mengikuti Gladi Kesiapsiagaan					100 Orang	50.000.000		-		19.000.000	0	19.000.000					BADAN PENANGGULANGAN BENCANA DAERAH
		1.05.03.2.02.0011	Penyusunan Rencana Penanggulangan Kedaruratan Bencana	Jumlah Dokumen Rencana Penanggulangan Kedaruratan Bencana (RPKB) yang Dilegalisasi					2 Dokumen	-		-		-	0	-					BADAN PENANGGULANGAN BENCANA DAERAH
		1.05.03.2.02.0012	Pelatihan Keluarga Tanggap Bencana Alam	Jumlah Keluarga yang Mengikuti Pelatihan Keluarga Tanggap Bencana Alam					10 Keluarga	-		-		-	0	-					BADAN PENANGGULANGAN BENCANA DAERAH
		1.05.03.2.02.0013	Pengelolaan Risiko Bencana Kabupaten/Kota	Jumlah kegiatan penyelesaian akar masalah risiko bencana (per jenis ancaman bencana prioritas) Kabupaten/Kota yang tertangani					5 Kegiatan	75.000.000	0	6.296.000	1	10.009.200	1	16.305.200					BADAN PENANGGULANGAN BENCANA DAERAH
		1.05.03.2.02.0014	Penyusunan Rencana Penanggulangan Bencana Kabupaten/Kota	Jumlah dokumen Rencana Penanggulangan Bencana (RPB) Kabupaten/Kota sampai dengan dinyatakan sah/legal					3 Dokumen	-		-		-	0	-					BADAN PENANGGULANGAN BENCANA DAERAH

No	Sasaran	Kode	Program Kegiatan dan Sub Kegiatan	Indikator Kinerja Program (Outcome)/ Kegiatan (output) Sub kegiatan (output)	Target Renstra Perangkat Daerah pada Tahun 2026 (Akhir Periode Renstra Perangkat Daerah)		Realisasi Capaian Kinerja Renstra Perangkat Daerah sampai dengan Renja Perangkat Daerah Tahun Lalu (2023)		Target Kinerja dan Anggaran Renja Perangkat Daerah Tahun berjalan (2024)		Realisasi Kinerja Pada Triwulan				Realisasi Capaian Kinerja dan Anggaran Renja Perangkat Daerah yang dievaluasi		Realisasi Kinerja dan Anggaran Renstra Perangkat Daerah s/d tahun 2026 (Akhir Tahun Pelaksanaan Renja Perangkat Daerah Tahun 2026)		Tingkat Capaian Kinerja Dan Realisasi Anggaran Renstra Perangkat Daerah s/d tahun 2026 (%)		Unit Kerja Perangkat Daerah Penanggung-jawab
											I		II								
					K	Rp	K	Rp	K	Rp	K	Rp	K	Rp	K	Rp	K	Rp	K	Rp	
(1)	(2)		(3)	(4)	(5)		(6)		(7)		(8)		(9)		(12)		(13 = 6 + 12)		(14=13/5 x100%)		(15)
		1.05.03.2.02.0015	Penyediaan Peralatan Perlindungan dan Kesiapsiagaan Terhadap Bencana kabupaten/kota	Jumlah Peralatan Penyelamatan Diri bagi Individu Warga Negara, Keluarga, maupun Petugas sesuai dengan jenis ancaman bencana di kawasan tempat tinggalnya					51 Unit	20.000.000		-		1.095.000	0	1.095.000					BADAN PENANGGULANGAN BENCANA DAERAH
		1.05.03.2.02.0016	Pelatihan Pencegahan dan Mitigasi Bencana Kabupaten/Kota	Jumlah warga negara termasuk kelompok rentan di kawasan rawan bencana Kabupaten/Kota yang mengikuti pelatihan pencegahan dan mitigasi bencana					80 Kawasan	74.989.350		-		-	0	-					BADAN PENANGGULANGAN BENCANA DAERAH
		1.05.03.2.02.0017	Pengendalian Operasi dan Penyediaan Sarana Prasarana Kesiapsiagaan Terhadap Bencana Kabupaten/Kota	Jumlah laporan layanan pusat pengendalian operasi (pusdalops) dengan Maklumat Pelayanan yang sah dan legal sesuai dengan jenis ancaman bencana yang ada di kawasan tempat tinggalnya					5 laporan	405.000.000	0	21.417.760	0	5.000.000	0	26.417.760					BADAN PENANGGULANGAN BENCANA DAERAH
		1.05.03.2.03	Pelayanan Penyelamatan dan Evakuasi Korban Bencana	Persentase Penyelamatan dan evakuasi yang berhasil terlaksana					100 Persen	2.143.347.700	22,08	473.324.520	28,42	609.163.100	50,50	1.082.487.620					BADAN PENANGGULANGAN BENCANA DAERAH
		1.05.03.2.03.0001	Respon Cepat Kejadian Luar Biasa Penyakit/Wabah Zoonosis Prioritas	Jumlah Laporan Koordinasi Respon Cepat Kejadian Luar Biasa Penyakit/Wabah Prioritas					5 Laporan	-		-		-	0	-					BADAN PENANGGULANGAN BENCANA DAERAH
		1.05.03.2.03.0002	Respon Cepat Darurat Bencana Kabupaten/Kota	Jumlah Dokumen SK Penetapan Status Darurat Bencana dan SKPDB yang Ditetapkan Paling Lama 1x24 Jam berdasarkan Hasil Dokumen Laporan Kaji Cepat					5 Dokumen	1.933.347.700	1	459.219.000	1	437.197.000	2	896.416.000					BADAN PENANGGULANGAN BENCANA DAERAH
		1.05.03.2.03.0003	Pencarian, Pertolongan dan Evakuasi Korban Bencana Kabupaten/Kota	Jumlah Korban yang Berhasil Ditemukan, Ditolong, dan Dievakuasi Per Jenis Kejadian Bencana					30 Orang	-		-		-	0	-					BADAN PENANGGULANGAN BENCANA DAERAH
		1.05.03.2.03.0009	Penyediaan Logistik Penyelamatan dan Evakuasi Korban Bencana Kabupaten/Kota	Jumlah Korban Bencana yang Mendapatkan Distribusi Logistik Penyelamatan dan Evakuasi Korban Bencana					150 Orang	210.000.000	10	14.105.520	123	171.966.100	133	186.071.620					BADAN PENANGGULANGAN BENCANA DAERAH
		1.05.03.2.03.0010	Respon Cepat Bencana Non Alam Epidemi/Wabah Penyakit	Jumlah dokumen SK Penetapan Status Darurat Bencana dan SKPDB yang Ditetapkan Paling Lama 1x24 Jam berdasarkan Hasil Dokumen Laporan Investigasi KLB dan Epidemiologi Terpadu					5 Dokumen	-		-		-	0	-					BADAN PENANGGULANGAN BENCANA DAERAH
		1.05.03.2.03.0011	Aktivasi Sistem Komando Penanganan Darurat Bencana	Jumlah Laporan Pelaksanaan Aktivasi Sistem Komando Penanganan Darurat Bencana Kanupaten/Kota					2 Laporan	-		-		-	0	-					BADAN PENANGGULANGAN BENCANA DAERAH
		1.05.03.2.04	Penataan Sistem Dasar Penanggulangan Bencana	Pesentase Jumlah Sistem Dasar Penanggulangan Bencana					100 Persen	255.000.000	11,87	30.267.750	15,67	39.946.782	27,54	70.214.532					BADAN PENANGGULANGAN BENCANA DAERAH
		1.05.03.2.04.0001	Penyusunan Regulasi Penanggulangan Bencana Kabupaten/Kota	Jumlah Dokumen Regulasi Pendukung Penyelenggaraan Penanggulangan Bencana di Daerah					2 Dokumen	100.000.000	0	5.650.000	0	2.179.832	0	7.829.832					BADAN PENANGGULANGAN BENCANA DAERAH
		1.05.03.2.04.0002	Penguatan Kelembagaan Bencana Kabupaten/Kota	Jumlah Dokumen Tata Kelola Kelembagaan Bencana Daerah					3 Dokumen	-		-		-	0	-					BADAN PENANGGULANGAN BENCANA DAERAH
		1.05.03.2.04.0003	Kerja Sama antar Lembaga dan Kemitraan dalam Penanggulangan Bencana Kabupaten/Kota	Jumlah Dokumen Kerja Sama antar Lembaga dan Kemitraan dalam Penanggulangan Bencana					10 Dokumen	-		-		-	0	-					BADAN PENANGGULANGAN BENCANA DAERAH
		1.05.03.2.04.0004	Pengelolaan dan Pemanfaatan Sistem Informasi Kebencanaan	Jumlah Data dan Informasi Kebencanaan yang tersedia					12 Dokumen	50.000.000	2	7.200.000	3	11.315.250	4	18.515.250					BADAN PENANGGULANGAN BENCANA DAERAH
		1.05.03.2.04.0005	Pembinaan dan Pengawasan Penyelenggaraan Penanggulangan Bencana	Jumlah Laporan Hasil Binwas Penyelenggaraan Penanggulangan Bencana					12 Laporan	-		-		-	0	-					BADAN PENANGGULANGAN BENCANA DAERAH
		1.05.03.2.04.0010	Koordinasi penanganan Pascabencana Kabupaten/Kota	Jumlah penyelesaian kegiatan pascabencana di semua sektor sesuai berdasarkan Rencana Rehabilitasi dan Rekontruksi Pascabencana (R3P) Provinsi yang dilegalkan					5 Kegiatan	105.000.000	1	17.417.750	1	26.451.700	2	43.869.450					BADAN PENANGGULANGAN BENCANA DAERAH
													Rata-rata capaian kinerja (%) :		**24,79**	**33,96**					**BADAN PENANGGULANGAN BENCANA DAERAH**
														Predikat kinerja :	***SR***	***S***					**BADAN PENANGGULANGAN BENCANA DAERAH**
												Rata-rata capaian kinerja Seluruh Program(%) :			**34,17**	**37,75**					**BADAN PENANGGULANGAN BENCANA DAERAH**
														Predikat kinerja :	***S***	***S***					**BADAN PENANGGULANGAN BENCANA DAERAH**
			DINAS SOSIAL							**10.417.104.000**											**DINAS SOSIAL**
			URUSAN PEMERINTAHAN WAJIB YANG BERKAITAN DENGAN PELAYANAN DASAR							**10.417.104.000**											**DINAS SOSIAL**
			URUSAN PEMERINTAHAN BIDANG SOSIAL							**10.417.104.000**											**DINAS SOSIAL**
		1.06.01	**PROGRAM PENUNJANG URUSAN PEMERINTAHAN DAERAH KABUPATEN/KOTA**	**Cakupan Penunjang Urusan Pemerintah Daerah yang terpenuhi**					**100 %**	**6.171.154.011**	**14,08**	**868.962.207**	**21,54**	**1.329.217.943**	**35,62**	**2.198.180.150**					**DINAS SOSIAL**

No	Sasaran	Kode	Program Kegiatan dan Sub Kegiatan	Indikator Kinerja Program (Outcome)/ Kegiatan (output) Sub kegiatan (output)	Target Renstra Perangkat Daerah pada Tahun 2026 (Akhir Periode Renstra Perangkat Daerah)		Realisasi Capaian Kinerja Renstra Perangkat Daerah sampai dengan Renja Perangkat Daerah Tahun Lalu (2023)		Target Kinerja dan Anggaran Renja Perangkat Daerah Tahun berjalan (2024)		Realisasi Kinerja Pada Triwulan				Realisasi Capaian Kinerja dan Anggaran Renja Perangkat Daerah yang dievaluasi		Realisasi Kinerja dan Anggaran Renstra Perangkat Daerah s/d tahun 2026 (Akhir Tahun Pelaksanaan Renja Perangkat Daerah Tahun 2026)		Tingkat Capaian Kinerja Dan Realisasi Anggaran Renstra Perangkat Daerah s/d tahun 2026 (%)		Unit Kerja Perangkat Daerah Penanggung-jawab
											I		II								
					K	Rp	K	Rp	K	Rp	K	Rp	K	Rp	K	Rp	K	Rp	K	Rp	
(1)	(2)		(3)	(4)	(5)		(6)		(7)		(8)		(9)		(12)		(13 = 6 + 12)		(14=13/5 x100%)		(15)
		1.06.01.2.01	Perencanaan, Penganggaran, dan Evaluasi Kinerja Perangkat Daerah	Persentase Pelaporan Kinerja yang Disusun Sesuai Standar					100 Persen	150.086.800	0	-	0,00	5.287.118	0,00	5.287.118					DINAS SOSIAL
		1.06.01.2.01.0006	Koordinasi dan Penyusunan Laporan Capaian Kinerja dan Ikhtisar Realisasi Kinerja SKPD	Jumlah Laporan Capaian Kinerja dan Ikhtisar Realisasi Kinerja SKPD dan Laporan Hasil Koordinasi Penyusunan Laporan Capaian Kinerja dan Ikhtisar Realisasi Kinerja SKPD					7 Laporan	150.086.800		-	-	5.287.118	0	5.287.118					DINAS SOSIAL
		1.06.01.2.02	Administrasi Keuangan Perangkat Daerah	Persentase Pelaporan Keuangan yang Disusun Sesuai Standar					100 Persen	4.107.497.000	14,55	597.583.599	25,59	1.051.014.729	40,14	1.648.598.328					DINAS SOSIAL
		1.06.01.2.02.0001	Penyediaan Gaji dan Tunjangan ASN	Jumlah Orang yang Menerima Gaji dan Tunjangan ASN					35 Orang/bulan	4.107.497.000	35	597.583.599	35	1.051.014.729	70	1.648.598.328					DINAS SOSIAL
		1.06.01.2.05	Administrasi Kepegawaian Perangkat Daerah	Tercapainya Aparatur Sipil Negara yang Berkualitas					100 Persen	157.708.000	0	-	0,00	10.900.000	0,00	10.900.000					DINAS SOSIAL
		1.06.01.2.05.0001	Peningkatan Sarana dan Prasarana Disiplin Pegawai	Jumlah Unit Peningkatan Sarana dan Prasarana Disiplin Pegawai					3 Unit	157.708.000		-	-	10.900.000	0	10.900.000					DINAS SOSIAL
		1.06.01.2.06	Administrasi Umum Perangkat Daerah	Persentase Sarana Prasarana Administrasi Perkantoran dalam Kondisi Baik					100 Persen	766.641.261	16,58	127.092.487	10,27	78.732.115	26,85	205.824.602					DINAS SOSIAL
		1.06.01.2.06.0001	Penyediaan Komponen Instalasi Listrik/Penerangan Bangunan Kantor	Jumlah Paket Komponen Instalasi Listrik/Penerangan Bangunan Kantor yang Disediakan					8 Paket	7.698.000	8	1.970.000	8	-	8	1.970.000					DINAS SOSIAL
		1.06.01.2.06.0002	Penyediaan Peralatan dan Perlengkapan Kantor	Jumlah Paket Peralatan dan Perlengkapan Kantor yang Disediakan					10 Paket	170.485.191		-		54.622.115	0	54.622.115					DINAS SOSIAL
		1.06.01.2.06.0004	Penyediaan Bahan Logistik Kantor	Jumlah Paket Bahan Logistik Kantor yang Disediakan					7 Paket	131.100.000	1	11.986.000	0	9.334.000	1	21.320.000					DINAS SOSIAL
		1.06.01.2.06.0005	Penyediaan Barang Cetakan dan Penggandaan	Jumlah Paket Barang Cetakan dan Penggandaan yang Disediakan					10 Paket	69.133.070	0	2.935.000	1	5.116.000	1	8.051.000					DINAS SOSIAL
		1.06.01.2.06.0006	Penyediaan Bahan Bacaan dan Peraturan Perundang-undangan	Jumlah Dokumen Bahan Bacaan dan Peraturan Perundang-Undangan yang Disediakan					10 Dokumen	6.000.000	8	4.950.000	1	450.000	9	5.400.000					DINAS SOSIAL
		1.06.01.2.06.0009	Penyelenggaraan Rapat Koordinasi dan Konsultasi SKPD	Jumlah Laporan Penyelenggaraan Rapat Koordinasi dan Konsultasi SKPD					123 Laporan	382.225.000	34	105.251.487	3	9.210.000	37	114.461.487					DINAS SOSIAL
		1.06.01.2.07	Pengadaan Barang Milik Daerah Penunjang Urusan Pemerintah Daerah	Persentase Kendaraan Dinas yang tersedia					100 Persen	44.000.000	0	-	0	-	0	-					DINAS SOSIAL
		1.06.01.2.07.0002	Pengadaan Kendaraan Dinas Operasional atau Lapangan	Jumlah Unit Kendaraan Dinas Operasional atau Lapangan yang Disediakan					2 Unit	44.000.000		-	-	-	0	-					DINAS SOSIAL
		1.06.01.2.08	Penyediaan Jasa Penunjang Urusan Pemerintahan Daerah	Persentase Ketersediaan Jasa Penunjang Operasional Kantor					100 Persen	737.357.350	17,19	126.722.121	23,30	171.834.756	40,49	298.556.877					DINAS SOSIAL
		1.06.01.2.08.0001	Penyediaan Jasa Surat Menyurat	Jumlah Laporan Penyediaan Jasa Surat Menyurat					405 Laporan	4.050.000	100	1.000.000	65	650.000	165	1.650.000					DINAS SOSIAL
		1.06.01.2.08.0002	Penyediaan Jasa Komunikasi, Sumber Daya Air dan Listrik	Jumlah Laporan Penyediaan Jasa Komunikasi, Sumber Daya Air dan Listrik yang Disediakan					11 Laporan	173.298.550	11	28.722.121	11	25.684.756	11	54.406.877					DINAS SOSIAL
		1.06.01.2.08.0004	Penyediaan Jasa Pelayanan Umum Kantor	Jumlah Laporan Penyediaan Jasa Pelayanan Umum Kantor yang Disediakan					31 Laporan	560.008.800	5	97.000.000	8	145.500.000	13	242.500.000					DINAS SOSIAL
		1.06.01.2.09	Pemeliharaan Barang Milik Daerah Penunjang Urusan Pemerintahan Daerah	Persentase Sarana dan Prasarana Pendukung Kinerja Perangkat Daerah yang Terpelihara dengan Baik					100 Persen	207.863.600	8,45	17.564.000	5,51	11.449.225	13,96	29.013.225					DINAS SOSIAL
		1.06.01.2.09.0002	Penyediaan Jasa Pemeliharaan, Biaya Pemeliharaan, Pajak dan Perizinan Kendaraan Dinas Operasional atau Lapangan	Jumlah Kendaraan Dinas Operasional atau Lapangan yang Dipelihara dan dibayarkan Pajak dan Perizinannya					19 Unit	140.223.600	2	14.770.000	2	11.099.225	4	25.869.225					DINAS SOSIAL
		1.06.01.2.09.0006	Pemeliharaan Peralatan dan Mesin Lainnya	Jumlah Peralatan dan Mesin Lainnya yang Dipelihara					33 Unit	44.580.000	2	2.794.000	0	350.000	2	3.144.000					DINAS SOSIAL
		1.06.01.2.09.0009	Pemeliharaan/Rehabilitasi Gedung Kantor dan Bangunan Lainnya	Jumlah Gedung Kantor dan Bangunan Lainnya yang Dipelihara/Direhabilitasi					1 Unit	23.060.000		-	-	-	0	-					DINAS SOSIAL
													Rata-rata capaian kinerja (%) :		**20,24**	**35,62**					**DINAS SOSIAL**
														Predikat kinerja :	***SR***	***S***					**DINAS SOSIAL**
		1.06.02	**PROGRAM PEMBERDAYAAN SOSIAL**	**Persentase PPKS yang Menerima Program Pemberdayaan Sosial**					**100 %**	**1.064.153.500**	**7,55**	**80.317.780**	**14,13**	**150.370.000**	**21,68**	**230.687.780**					**DINAS SOSIAL**
		1.06.02.2.01	Pemberdayaan Sosial Komunitas Adat Terpencil (KAT)	Persentase Pemberdayaan Sosial Suku Anak Dalam Komunitas Adat Terpencil (KAT)					100 Persen	142.013.000	8,36	11.867.780	13,61	19.330.000	21,97	31.197.780					DINAS SOSIAL
		1.06.02.2.01.0002	Peningkatan Kapasitas dan Pendampingan KAT	Jumlah Keluarga pada KAT yang Meningkat Kapasitasnya Kewenangan Kabupaten/Kota					27 Keluarga	142.013.000	2	11.867.780	4	19.330.000	6	31.197.780					DINAS SOSIAL
		1.06.02.2.03	Pengembangan Potensi Sumber Kesejahteraan Sosial Daerah Kabupaten/Kota	Persentase Peningkatan Kemampuan Potensi Sumber Kesejahteraan Sosial (PSKS)					100 Persen	922.140.500	7,42	68.450.000	14,21	131.040.000	21,63	199.490.000					DINAS SOSIAL
		1.06.02.2.03.0002	Peningkatan Kemampuan Potensi Tenaga Kesejahteraan Sosial Kecamatan Kewenangan Kabupaten/Kota	Jumlah Tenaga Kesejahteraan Sosial Kecamatan Kewenangan Kabupaten/Kota yang Meningkat Kapasitasnya Kewenangan Kabupaten/Kota					20 Orang	523.095.000	2	60.000.000	4	103.470.000	6	163.470.000					DINAS SOSIAL
		1.06.02.2.03.0003	Peningkatan Kemampuan Potensi Sumber Kesejahteraan Sosial Keluarga Kewenangan Kabupaten/Kota	Jumlah Keluarga yang Meningkat Kapasitasnya Kewenangan Kabupaten/Kota					68 Keluarga	282.740.500	1	4.000.000	3	13.780.000	4	17.780.000					DINAS SOSIAL

No	Sasaran	Kode	Program Kegiatan dan Sub Kegiatan	Indikator Kinerja Program (Outcome)/ Kegiatan (output) Sub kegiatan (output)	Target Renstra Perangkat Daerah pada Tahun 2026 (Akhir Periode Renstra Perangkat Daerah)		Realisasi Capaian Kinerja Renstra Perangkat Daerah sampai dengan Renja Perangkat Daerah Tahun Lalu (2023)		Target Kinerja dan Anggaran Renja Perangkat Daerah Tahun berjalan (2024)		Realisasi Kinerja Pada Triwulan				Realisasi Capaian Kinerja dan Anggaran Renja Perangkat Daerah yang dievaluasi		Realisasi Kinerja dan Anggaran Renstra Perangkat Daerah s/d tahun 2026 (Akhir Tahun Pelaksanaan Renja Perangkat Daerah Tahun 2026)		Tingkat Capaian Kinerja Dan Realisasi Anggaran Renstra Perangkat Daerah s/d tahun 2026 (%)		Unit Kerja Perangkat Daerah Penanggung-jawab
											I		II								
					K	Rp	K	Rp	K	Rp	K	Rp	K	Rp	K	Rp	K	Rp	K	Rp	
(1)	(2)		(3)	(4)	(5)		(6)		(7)		(8)		(9)		(12)		(13 = 6 ÷ 12)		(14=13/5 x100%)		(15)
		1.06.02.2.03.0005	Peningkatan Kemampuan Sumber Daya Manusia dan Penguatan Lembaga Konsultasi Kesejahteraan Keluarga (LK3)	Jumlah Sertifikat yang dari Hasil Peningkatan Sumber Daya Manusia dan Lembaga Konsultasi Kesejahteraan Keluarga (LK3) Kewenangan Kabupaten/Kota					28 Sertifikat	116.305.000	1	4.450.000	3	13.790.000	4	18.240.000					DINAS SOSIAL
		1.06.03.2.01.0001	Fasilitasi Pemulangan Warga Negara Migran Korban Tindak Kekerasan dari Titik Debarkasi di Daerah Kabupaten/Kota untuk dipulangkan ke Desa/Kelurahan Asal	Jumlah Warga Negara Migran Korban Tindak Kekerasan yang dipulangkan dari Titik Debarkasi di Daerah Provinsi untuk dipulangkan ke Desa/Kelurahan Asal Kewenangan Kabupaten/Kota					60 Orang	199.131.500	1	2.698.000	3	11.366.000	4	14.064.000					DINAS SOSIAL
													Rata-rata capaian kinerja (%) :		**21,80**	**21,68**					**DINAS SOSIAL**
													Predikat kinerja :		***SR***	***SR***					**DINAS SOSIAL**
		1.06.04	**PROGRAM REHABILITASI SOSIAL**	**Persentase PPKS yang Memperoleh Rehabilitasi Sosial**					**100 %**	**2.065.768.900**	**11,11**	**229.420.180**	**21,63**	**446.748.507**	**32,73**	**676.168.687**					**DINAS SOSIAL**
		1.06.04.2.01	Rehabilitasi Sosial Dasar Penyandang Disabilitas Terlantar, Anak Terlantar, Lanjut Usia Terlantar, serta Gelandangan Pengemis di Luar Panti Sosial	Persentase Penyandang Disabilitas Terlantar, Anak Terlantar, Lanjut Usia Terlantar, serta Gelandangan Pengemis di Luar Panti Sosial yang Direhabilitasi					100 Persen	183.854.000	8,19	15.050.000	13,59	24.992.200	21,78	40.042.200					DINAS SOSIAL
		1.06.04.2.01.0001	Penyediaan Permakanan	Jumlah Orang yang Mendapatkan Pemenuhan Kebutuhan Permakanan Sesuai dengan Standar Gizi Minimal Kewenangan Kabupaten/Kota					50 Orang	59.320.000		-		2.550.000	0	2.550.000					DINAS SOSIAL
		1.06.04.2.01.0011	Pemberian Pelayanan Penelusuran Keluarga	Jumlah Orang yang Mendapatkan Pelayanan Penelusuran Keluarga Kewenangan Kabupaten/Kota					20 Orang	36.640.000		-		-	0	-					DINAS SOSIAL
		1.06.04.2.01.0012	Pemberian Layanan Rujukan	Jumlah Orang Mendapatkan Layanan Rujukan Kewenangan Kabupaten/Kota					12 Orang	87.894.000	2	15.050.000	3	22.442.200	5	37.492.200					DINAS SOSIAL
		1.06.04.2.02	Rehabilitasi Sosial Penyandang Masalah Kesejahteraan Sosial (PMKS) Lainnya Bukan Korban HIV/AIDS dan NAPZA di Luar Panti Sosial	Persentase PPKS Lainnya yang Direhabilitasi dan Dibina					100 Persen	1.881.914.900	11,39	214.370.180	22,41	421.756.307	33,80	636.126.487					DINAS SOSIAL
		1.06.04.2.02.0001	Pemberian Layanan Data dan Pengaduan	Jumlah Orang yang Mendapatkan Layanan Data dan Pengaduan Kewenangan Kabupaten/Kota					75 Orang	1.127.330.400	10	155.390.000	22	332.125.107	32	487.515.107					DINAS SOSIAL
		1.06.04.2.02.0003	Penyediaan Permakanan	Jumlah Orang yang Mendapatkan Pemenuhan Kebutuhan Permakanan Sesuai dengan Standar Gizi Minimal Kewenangan Kabupaten/Kota					150 Orang	114.540.000		-		-	0	-					DINAS SOSIAL
		1.06.04.2.02.0007	Pemberian Bimbingan Fisik, Mental, Spiritual, dan Sosial	Jumlah Peserta Bimbingan Fisik, Mental, Spiritual dan Sosial Kewenangan Kabupaten/Kota					20 Orang	130.265.000	4	25.350.000	3	22.510.000	7	47.860.000					DINAS SOSIAL
		1.06.04.2.02.0013	Pemberian Layanan Rujukan	Jumlah Orang Mendapatkan Layanan Rujukan Kewenangan Kabupaten/Kota					235 Orang	420.126.000	19	33.630.180	29	52.272.700	48	85.902.880					DINAS SOSIAL
		1.06.04.2.02.0014	Kerja Sama antar Lembaga dan Kemitraan dalam Pelaksanaan Rehabilitasi Sosial Kabupaten/Kota	Jumlah Dokumen Hasil Koordinasi dan Kerja Sama antar Lembaga dan Kemitraan dalam Pelaksanaan Rehabilitasi Sosial Kabupaten/Kota					50 Dokumen	89.653.500		-		14.848.500	0	14.848.500					DINAS SOSIAL
													Rata-rata capaian kinerja (%) :		**27,79**	**32,73**					**DINAS SOSIAL**
													Predikat kinerja :		***R***	***R***					**DINAS SOSIAL**
		1.06.05	**PROGRAM PERLINDUNGAN DAN JAMINAN SOSIAL**	**Persentase PPKS yang Mendapat Perlindungan Jaminan Sosial**					**100 %**	**438.270.000**	**8,92**	**39.097.780**	**13,04**	**57.160.833**	**21,96**	**96.258.613**					**DINAS SOSIAL**
		1.06.05.2.01	Pemeliharaan Anak-Anak Terlantar	Persentase Anak-Anak Terlantar yang Dijangkau					100 Persen	32.370.000	0	-	19,12	6.190.000	19,12	6.190.000					DINAS SOSIAL
		1.06.05.2.01.0002	Rujukan Anak-Anak Terlantar	Jumlah Anak-Anak Terlantar yang Mendapat Rujukan Kewenangan Kabupaten/Kota					5 Orang	32.370.000		-		6.190.000	0	6.190.000					DINAS SOSIAL
		1.06.05.2.02	Pengelolaan Data Fakir Miskin Cakupan Daerah Kabupaten/Kota	Persentase Ketersediaan Data Fakir Miskin					100 Persen	405.900.000	9,63	39.097.780	12,56	50.970.833	22,19	90.068.613					DINAS SOSIAL
		1.06.05.2.02.0001	Pendataan Fakir Miskin Cakupan Daerah Kabupaten/Kota	Jumlah Fakir Miskin Cakupan Daerah Kabupaten/Kota yang Didata					66000 Orang	226.921.000	8198	28.187.780	10103	34.737.800	18302	62.925.580					DINAS SOSIAL
		1.06.05.2.02.0003	Fasilitasi Bantuan Sosial Kesejahteraan Keluarga	Jumlah Keluarga Penerima Manfaat (KPM) yang Mendapatkan Bantuan Sosial Kesejahteraan Keluarga Kewenangan Kabupaten/Kota					350 Keluarga	178.979.000	21	10.910.000	32	16.233.033	53	27.143.033					DINAS SOSIAL
													Rata-rata capaian kinerja (%) :		**20,66**	**21,96**					**DINAS SOSIAL**
													Predikat kinerja :		***SR***	***SR***					**DINAS SOSIAL**
		1.06.06	**PROGRAM PENANGANAN BENCANA**	**Persentase Korban Bencana yang Menerima Bantuan Sosial Selama Masa Tanggap Darurat**					**100 %**	**430.008.239**	**4,00**	**17.200.000**	**8,22**	**35.346.800**	**12,22**	**52.546.800**					**DINAS SOSIAL**
		1.06.06.2.01	Perlindungan Sosial Korban Bencana Alam dan Sosial Kabupaten/Kota	Persentase Perlindungan Sosial Korban Bencana Alam dan Sosial yang ditangani dan dibantu					100 Persen	134.994.239	0	-	0	-	0	-					DINAS SOSIAL

No	Sasaran	Kode	Program Kegiatan dan Sub Kegiatan	Indikator Kinerja Program (Outcome)/ Kegiatan (output) Sub kegiatan (output)	Target Renstra Perangkat Daerah pada Tahun 2026 (Akhir Periode Renstra Perangkat Daerah)		Realisasi Capaian Kinerja Renstra Perangkat Daerah sampai dengan Renja Perangkat Daerah Tahun Lalu (2023)		Target Kinerja dan Anggaran Renja Perangkat Daerah Tahun berjalan (2024)		Realisasi Kinerja Pada Triwulan				Realisasi Capaian Kinerja dan Anggaran Renja Perangkat Daerah yang dievaluasi		Realisasi Kinerja dan Anggaran Renstra Perangkat Daerah s/d tahun 2026 (Akhir Tahun Pelaksanaan Renja Perangkat Daerah Tahun 2026)		Tingkat Capaian Kinerja Dan Realisasi Anggaran Renstra Perangkat Daerah s/d tahun 2026 (%)		Unit Kerja Perangkat Daerah Penanggung-jawab
											I		II								
					K	Rp	K	Rp	K	Rp	K	Rp	K	Rp	K	Rp	K	Rp	K	Rp	
(1)	(2)		(3)	(4)	(5)		(6)		(7)		(8)		(9)		(12)		(13 = 6 ÷ 12)		(14=13/5 x100%)		(15)
		1.06.06.2.01.0001	Penyediaan Makanan	Jumlah Orang yang Mendapatkan Permakanan 3x1 Hari dalam Masa Tanggap Darurat (Pengungsian) Kewenangan Kabupaten/Kota					100 Orang	74.174.239		-		-	0	-					DINAS SOSIAL
		1.06.06.2.01.0002	Penyediaan Sandang	Jumlah Orang yang Mendapatkan Pakaian dan Kelengkapan Lainnya yang Tersedia pada Masa Tanggap Darurat (Pengungsian) dan Pasca Bencana Kewenangan Kabupaten/Kota					100 Orang	60.820.000		-		-	0	-					DINAS SOSIAL
		1.06.06.2.02	Penyelenggaraan Pemberdayaan Masyarakat Terhadap Kesiapsiagaan Bencana Kabupaten/Kota	Persentase Korban Bencana yang Menerima Bantuan Sosial Selama Masa Tanggap Darurat					100 Persen	295.014.000	5,83	17.200.000	11,98	35.346.800	17,81	52.546.800					DINAS SOSIAL
		1.06.06.2.02.0002	Koordinasi, Sosialisasi dan Pelaksanaan Taruna Siaga Bencana	Jumlah Orang yang Melaksanakan Koordinasi, Sosialisasi dan Pelaksanaan Taruna Siaga Bencana Kewenangan Kabupaten/Kota					26 Orang	295.014.000	2	17.200.000	3	35.346.800	5	52.546.800					DINAS SOSIAL
													Rata-rata capaian kinerja (%) :		**17,81**	**12,22**					**DINAS SOSIAL**
														Predikat kinerja :	***SR***	***SR***					**DINAS SOSIAL**
		1.06.07	**PROGRAM PENGELOLAAN TAMAN MAKAM PAHLAWAN**	**Persentase Taman Makam Pahlawan yang Terkelola**					**100 %**	**48.617.850**	**0,00**	**5.250.000**	**0,00**	**12.750.000**	**0,00**	**18.000.000**					**DINAS SOSIAL**
		1.06.07.2.01	Pemeliharaan Taman Makam Pahlawan Nasional Kabupaten/Kota	Persentase Taman Makam Pahlawan yang Terpelihara					100 Persen	48.617.850	0,00	5.250.000	0,00	12.750.000	0,00	18.000.000					DINAS SOSIAL
		1.06.07.2.01.0002	Pemeliharaan Taman Makam Pahlawan Nasional Kabupaten/Kota	Jumlah Makam yang Terpenuhi Pemeliharannya pada Taman Makam Pahlawan Kabupaten/Kota					1 Makam	48.617.850	0	5.250.000	0	12.750.000	0	18.000.000					DINAS SOSIAL
													Rata-rata capaian kinerja (%) :		**0**	**37,02**					**DINAS SOSIAL**
														Predikat kinerja :	***SR***	***S***					**DINAS SOSIAL**
													Rata-rata capaian kinerja Seluruh Program(%) :		**18,05**	**26,87**					**DINAS SOSIAL**
														Predikat kinerja :	***SR***	***R***					**DINAS SOSIAL**
			DINAS KETENAGAKERJAAN DAN TRANSMIGRASI							**8.945.332.000**											**DINAS KETENAGAKERJAAN DAN TRANSMIGRASI**
			URUSAN PEMERINTAHAN WAJIB YANG TIDAK BERKAITAN DENGAN PELAYANAN DASAR							**8.599.713.300**											**DINAS KETENAGAKERJAAN DAN TRANSMIGRASI**
			URUSAN PEMERINTAHAN BIDANG TENAGA KERJA							**8.599.713.300**											**DINAS KETENAGAKERJAAN DAN TRANSMIGRASI**
		2.07.01	**PROGRAM PENUNJANG URUSAN PEMERINTAHAN DAERAH KABUPATEN/KOTA**	**Cakupan Penunjang Urusan Pemerintah Daerah yang terpenuhi**					**90 %**	**5.946.537.996**	**20,29**	**1.340.542.593**	**31,02**	**2.049.516.685**	**51,31**	**3.390.059.278**					**DINAS KETENAGAKERJAAN DAN TRANSMIGRASI**
		2.07.01.2.01	Perencanaan, Penganggaran, dan Evaluasi Kinerja Perangkat Daerah	Cakupan Penunjang Urusan Pemerintah Daerah yang Terpenuhi					100 persen	95.007.250	48,63	46.202.000	14,21	13.500.000	62,84	59.702.000					DINAS KETENAGAKERJAAN DAN TRANSMIGRASI
		2.07.01.2.01.0001	Penyusunan Dokumen Perencanaan Perangkat Daerah	Jumlah Dokumen Perencanaan Perangkat Daerah					5 Dokumen	46.970.000	5	43.652.000	1	10.300.000	6	53.952.000					DINAS KETENAGAKERJAAN DAN TRANSMIGRASI
		2.07.01.2.01.0006	Koordinasi dan Penyusunan Laporan Capaian Kinerja dan Ikhtisar Realisasi Kinerja SKPD	Jumlah Laporan Capaian Kinerja dan Ikhtisar Realisasi Kinerja SKPD dan Laporan Hasil Koordinasi Penyusunan Laporan Capaian Kinerja dan Ikhtisar Realisasi Kinerja SKPD					6 Laporan	48.037.250	0	2.550.000	0	3.200.000	1	5.750.000					DINAS KETENAGAKERJAAN DAN TRANSMIGRASI
		2.07.01.2.02	Administrasi Keuangan Perangkat Daerah	Cakupan Penunjang Urusan Pemerintah Daerah yang Terpenuhi (Dengan Satuan:Persen)					100 persen	4.449.828.000	13,83	615.438.543	25,99	1.156.628.749	39,82	1.772.067.292					DINAS KETENAGAKERJAAN DAN TRANSMIGRASI
		2.07.01.2.02.0001	Penyediaan Gaji dan Tunjangan ASN	Jumlah Orang yang Menerima Gaji dan Tunjangan ASN					36 Orang/bulan	4.449.828.000	36	615.438.543	36	1.156.628.749	72	1.772.067.292					DINAS KETENAGAKERJAAN DAN TRANSMIGRASI
		2.07.01.2.05	Administrasi Kepegawaian Perangkat Daerah	Cakupan Penunjang Urusan Pemerintah Daserah yang Terpenuhi (dengan satuan: Persen)					100 persen	83.050.000	0	-	0	-	0	-					DINAS KETENAGAKERJAAN DAN TRANSMIGRASI
		2.07.01.2.05.0002	Pengadaan Pakaian Dinas beserta Atribut Kelengkapannya	Jumlah Paket Pakaian Dinas beserta Atribut Kelengkapan					2 Paket	59.050.000		-		-	0	-					DINAS KETENAGAKERJAAN DAN TRANSMIGRASI
		2.07.01.2.05.0009	Pendidikan dan Pelatihan Pegawai Berdasarkan Tugas dan Fungsi	Jumlah Pegawai Berdasarkan Tugas dan Fungsi yang Mengikuti Pendidikan dan Pelatihan					3 Orang	24.000.000		-		-	0	-					DINAS KETENAGAKERJAAN DAN TRANSMIGRASI
		2.07.01.2.06	Administrasi Umum Perangkat Daerah	Cakupan Penunjang Urusan Pemerintah Daserah yang Terpenuhi (dengan satuan: Persen)					100 persen	559.275.525	76,70	428.985.200	83,34	466.073.016	160,04	895.058.216					DINAS KETENAGAKERJAAN DAN TRANSMIGRASI
		2.07.01.2.06.0001	Penyediaan Komponen Instalasi Listrik/Penerangan Bangunan Kantor	Jumlah Paket Komponen Instalasi Listrik/Penerangan Bangunan Kantor yang Disediakan					2 Paket	15.000.000	2	8.100.000	2	5.400.000	2	13.500.000					DINAS KETENAGAKERJAAN DAN TRANSMIGRASI
		2.07.01.2.06.0002	Penyediaan Peralatan dan Perlengkapan Kantor	Jumlah Paket Peralatan dan Perlengkapan Kantor yang Disediakan					15 Paket	93.320.875		-		109.063.716	0	109.063.716					DINAS KETENAGAKERJAAN DAN TRANSMIGRASI
		2.07.01.2.06.0004	Penyediaan Bahan Logistik Kantor	Jumlah Paket Bahan Logistik Kantor yang Disediakan					3 Paket	35.000.000	2	22.810.000	2	28.000.000	4	50.810.000					DINAS KETENAGAKERJAAN DAN TRANSMIGRASI
		2.07.01.2.06.0005	Penyediaan Barang Cetakan dan Penggandaan	Jumlah Paket Barang Cetakan dan Penggandaan yang Disediakan					2 Paket	32.119.650	1	19.541.000	2	25.810.000	3	45.351.000					DINAS KETENAGAKERJAAN DAN TRANSMIGRASI
		2.07.01.2.06.0006	Penyediaan Bahan Bacaan dan Peraturan Perundang-undangan	Jumlah Dokumen Bahan Bacaan dan Peraturan Perundang-Undangan yang Disediakan					1 Dokumen	5.000.000	1	5.000.000	0	-	1	5.000.000					DINAS KETENAGAKERJAAN DAN TRANSMIGRASI

No	Sasaran	Kode	Program Kegiatan dan Sub Kegiatan	Indikator Kinerja Program (Outcome)/ Kegiatan (output) Sub kegiatan (output)	Target Renstra Perangkat Daerah pada Tahun 2026 (Akhir Periode Renstra Perangkat Daerah)		Realisasi Capaian Kinerja Renstra Perangkat Daerah sampai dengan Renja Perangkat Daerah Tahun Lalu (2023)		Target Kinerja dan Anggaran Renja Perangkat Daerah Tahun berjalan (2024)		Realisasi Kinerja Pada Triwulan				Realisasi Capaian Kinerja dan Anggaran Renja Perangkat Daerah yang dievaluasi		Realisasi Kinerja dan Anggaran Renstra Perangkat Daerah s/d tahun 2026 (Akhir Tahun Pelaksanaan Renja Perangkat Daerah Tahun 2026)		Tingkat Capaian Kinerja Dan Realisasi Anggaran Renstra Perangkat Daerah s/d tahun 2026 (%)		Unit Kerja Perangkat Daerah Penanggung-jawab
											I		II								
					K	Rp	K	Rp	K	Rp	K	Rp	K	Rp	K	Rp	K	Rp	K	Rp	
(1)	(2)		(3)	(4)	(5)		(6)		(7)		(8)		(9)		(12)		(13 = 6 ÷ 12)		(14=13/5 x100%)		(15)
		2.07.01.2.06.0009	Penyelenggaraan Rapat Koordinasi dan Konsultasi SKPD	Jumlah Laporan Penyelenggaraan Rapat Koordinasi dan Konsultasi SKPD					56 Laporan	378.835.000	55	373.534.200	44	297.799.300	99	671.333.500					DINAS KETENAGAKERJAAN DAN TRANSMIGRASI
		2.07.01.2.07	Pengadaan Barang Milik Daerah Penunjang Urusan Pemerintah Daerah	Cakupan Penunjang Urusan Pemerintah Daserah yang Terpenuhi (dengan satuan: Persen)					100 persen	46.550.000	0	-	0	-	0	-					DINAS KETENAGAKERJAAN DAN TRANSMIGRASI
		2.07.01.2.07.0001	Pengadaan Kendaraan Perorangan Dinas atau Kendaraan Dinas Jabatan	Jumlah Unit Kendaraan Perorangan Dinas atau Kendaraan Dinas Jabatan yang Disediakan					2 Unit	46.550.000		-		-	0	-					DINAS KETENAGAKERJAAN DAN TRANSMIGRASI
		2.07.01.2.08	Penyediaan Jasa Penunjang Urusan Pemerintahan Daerah	Cakupan Penunjang Urusan Pemerintah Daserah yang Terpenuhi (dengan satuan: Persen)					100 persen	577.841.221	38,17	220.576.850	60,42	349.113.100	98,59	569.689.950					DINAS KETENAGAKERJAAN DAN TRANSMIGRASI
		2.07.01.2.08.0001	Penyediaan Jasa Surat Menyurat	Jumlah Laporan Penyediaan Jasa Surat Menyurat					12 Laporan	34.538.410	9	26.400.000	12	34.692.500	21	61.092.500					DINAS KETENAGAKERJAAN DAN TRANSMIGRASI
		2.07.01.2.08.0002	Penyediaan Jasa Komunikasi, Sumber Daya Air dan Listrik	Jumlah Laporan Penyediaan Jasa Komunikasi, Sumber Daya Air dan Listrik yang Disediakan					3 Laporan	85.000.000	3	34.151.850	3	36.058.100	3	70.209.950					DINAS KETENAGAKERJAAN DAN TRANSMIGRASI
		2.07.01.2.08.0004	Penyediaan Jasa Pelayanan Umum Kantor	Jumlah Laporan Penyediaan Jasa Pelayanan Umum Kantor yang Disediakan					2 Laporan	458.302.811	1	160.025.000	1	278.362.500	2	438.387.500					DINAS KETENAGAKERJAAN DAN TRANSMIGRASI
		2.07.01.2.09	Pemeliharaan Barang Milik Daerah Penunjang Urusan Pemerintahan Daerah	Cakupan Penunjang Urusan Pemerintah Daserah yang Terpenuhi (dengan satuan: Persen)					100 persen	134.986.000	21,74	29.340.000	47,56	64.201.820	69,30	93.541.820					DINAS KETENAGAKERJAAN DAN TRANSMIGRASI
		2.07.01.2.09.0001	Penyediaan Jasa Pemeliharaan, Biaya Pemeliharaan, dan Pajak Kendaraan Perorangan Dinas atau Kendaraan Dinas Jabatan	Jumlah Kendaraan Perorangan Dinas atau Kendaraan Dinas Jabatan yang Dipelihara dan dibayarkan Pajaknya					2 Unit	15.000.000	1	9.540.000	3	24.500.000	5	34.040.000					DINAS KETENAGAKERJAAN DAN TRANSMIGRASI
		2.07.01.2.09.0002	Penyediaan Jasa Pemeliharaan, Biaya Pemeliharaan, Pajak dan Perizinan Kendaraan Dinas Operasional atau Lapangan	Jumlah Kendaraan Dinas Operasional atau Lapangan yang Dipelihara dan dibayarkan Pajak dan Perizinannya					19 Unit	10.000.000		-		-	0	-					DINAS KETENAGAKERJAAN DAN TRANSMIGRASI
		2.07.01.2.09.0006	Pemeliharaan Peralatan dan Mesin Lainnya	Jumlah Peralatan dan Mesin Lainnya yang Dipelihara					10 Unit	30.000.000	7	19.800.000	10	29.400.000	16	49.200.000					DINAS KETENAGAKERJAAN DAN TRANSMIGRASI
		2.07.01.2.09.0009	Pemeliharaan/Rehabilitasi Gedung Kantor dan Bangunan Lainnya	Jumlah Gedung Kantor dan Bangunan Lainnya yang Dipelihara/Direhabilitasi					2 Unit	79.986.000		-		10.301.820	0	10.301.820					DINAS KETENAGAKERJAAN DAN TRANSMIGRASI
													Rata-rata capaian kinerja (%) :		**61,51**	**57,01**					**DINAS KETENAGAKERJAAN DAN TRANSMIGRASI**
														Predikat kinerja :	***ST***	***ST***					**DINAS KETENAGAKERJAAN DAN TRANSMIGRASI**
		2.07.02	**PROGRAM PERENCANAAN TENAGA KERJA**	**Jumlah Dokumen Rencana Tenaga Kerja Makro yang disusun**					**1 Dokumen**	**325.535.972**	**0,00**	**36.011.700**	**0,00**	**57.650.000**	**0,00**	**93.661.700**					**DINAS KETENAGAKERJAAN DAN TRANSMIGRASI**
		2.07.02.2.01	Penyusunan Rencana Tenaga Kerja (RTK)	Jumlah SDM yng Mengikuti Penyusunan RTK (dengan satuan: orang)					24 persen	325.535.972	0,00	36.011.700	0,00	57.650.000	0,00	93.661.700					DINAS KETENAGAKERJAAN DAN TRANSMIGRASI
		2.07.02.2.01.0001	Penyusunan Rencana Tenaga Kerja Makro	Jumlah Dokumen Rencana Tenaga Kerja Makro					1 Dokumen	219.558.000	0	36.011.700	0	51.020.000	0	87.031.700					DINAS KETENAGAKERJAAN DAN TRANSMIGRASI
		2.07.02.2.01.0003	Fasilitasi Penyusunan Rencana Tenaga Kerja Mikro	Jumlah SDM Perusahaan yang mampu menyusun RTK Mikro					12 Orang	105.977.972	0	-	0	6.630.000	0	6.630.000					DINAS KETENAGAKERJAAN DAN TRANSMIGRASI
													Rata-rata capaian kinerja (%) :		**0**	**28,77**					**DINAS KETENAGAKERJAAN DAN TRANSMIGRASI**
														Predikat kinerja :	***SR***	***R***					**DINAS KETENAGAKERJAAN DAN TRANSMIGRASI**
		2.07.03	**PROGRAM PELATIHAN KERJA DAN PRODUKTIVITAS TENAGA KERJA**	**Persentase pencari kerja yang mendapat pelatihan**					**83%**	**289.353.952**	**0,25**	**86.745.000**	**91,36**	**264.368.117**	**91,61**	**351.113.117**					**DINAS KETENAGAKERJAAN DAN TRANSMIGRASI**
		2.07.03.2.01	Pelaksanaan Pelatihan berdasarkan Unit Kompetensi	Besaran Pencari kerja yang mendpat pelathan berbasis kompetensi					72 persen	248.827.980	25,10	86.745.000	74,96	259.042.145	100,06	345.787.145					DINAS KETENAGAKERJAAN DAN TRANSMIGRASI
		2.07.03.2.01.0001	Proses Pelaksanaan Pendidikan dan Pelatihan Keterampilan bagi Pencari Kerja berdasarkan Klaster Kompetensi	Jumlah Tenaga Kerja yang Mendapat Pelatihan Berbasis Kompetensi pada Tahun n					250 Orang	218.669.478	19	16.850.000	10	8.700.000	29	25.550.000					DINAS KETENAGAKERJAAN DAN TRANSMIGRASI
		2.07.03.2.01.0002	Koordinasi Lintas Lembaga dan Kerja Sama dengan Sektor Swasta untuk Penyediaan Instruktur serta Sarana dan Prasarana Lembaga Pelatihan Kerja	Jumlah Kesepakatan/Koordinasi dalam rangka Optimalisasi Kapasitas Instruktur dan Peningkatan Sarana Prasarana Pelatihan Vokasi dan Produktivitas pada Tahun n					2 Lembaga	30.158.502	1	22.350.000	1	55.300.000	2	77.650.000					DINAS KETENAGAKERJAAN DAN TRANSMIGRASI
		2.07.03.2.02	Pembinaan Lembaga Pelatihan Kerja Swasta	Jumlah dokumen lembaga pelatihan kerja swasta (dengan satuan : dokumen)					1 Dokumen	29.975.972	0	-	0	5.325.972	0	5.325.972					DINAS KETENAGAKERJAAN DAN TRANSMIGRASI
		2.07.03.2.02.0001	Pembinaan Lembaga Pelatihan Kerja Swasta	Jumlah Lembaga Pelatihan Kerja Swasta yang Dibina					14 Lembaga	29.975.972		-		5.325.972	0	5.325.972					DINAS KETENAGAKERJAAN DAN TRANSMIGRASI
		2.07.03.2.03	Perizinan dan Pendaftaran Lembaga Pelatihan Kerja	Persentase Lembaga pelatihan kerja yang mendaftar (dengan satuan : persen)					82 persen	10.550.000	0	-	0	-	0	-					DINAS KETENAGAKERJAAN DAN TRANSMIGRASI
		2.07.03.2.03.0001	Penyediaan Sumber Daya Perizinan Lembaga Pelatihan Kerja Secara Terintegrasi	Jumlah Sumber Daya Perizinan Lembaga Pelatihan Kerja Secara Terintegrasi					1 Perizinan	10.550.000		-		-	0	-					DINAS KETENAGAKERJAAN DAN TRANSMIGRASI
													Rata-rata capaian kinerja (%) :		**55,84**	**115**					**DINAS KETENAGAKERJAAN DAN TRANSMIGRASI**
														Predikat kinerja :	***ST***	***ST***					**DINAS KETENAGAKERJAAN DAN TRANSMIGRASI**
		2.07.04	**PROGRAM PENEMPATAN TENAGA KERJA**	**Persentase Tenaga kerja yang ditempatkan (dalam dan luar negeri) melalui mekanisme layanan Antar Kerja dalam wilayah kabupaten/kota**					**6,50 %**	**1.385.239.380**	**0,39**	**82.802.000**	**1,19**	**253.231.400**	**1,58**	**336.033.400**					**DINAS KETENAGAKERJAAN DAN TRANSMIGRASI**

No	Sasaran	Kode	Program Kegiatan dan Sub Kegiatan	Indikator Kinerja Program (Outcome)/ Kegiatan (output) Sub kegiatan (output)	Target Renstra Perangkat Daerah pada Tahun 2026 (Akhir Periode Renstra Perangkat Daerah)		Realisasi Capaian Kinerja Renstra Perangkat Daerah sampai dengan Renja Perangkat Daerah Tahun Lalu (2023)		Target Kinerja dan Anggaran Renja Perangkat Daerah Tahun berjalan (2024)		Realisasi Kinerja Pada Triwulan				Realisasi Capaian Kinerja dan Anggaran Renja Perangkat Daerah yang dievaluasi		Realisasi Kinerja dan Anggaran Renstra Perangkat Daerah s/d tahun 2026 (Akhir Tahun Pelaksanaan Renja Perangkat Daerah Tahun 2026)		Tingkat Capaian Kinerja Dan Realisasi Anggaran Renstra Perangkat Daerah s/d tahun 2026 (%)		Unit Kerja Perangkat Daerah Penanggung-jawab
											I		II								
					K	Rp	K	Rp	K	Rp	K	Rp	K	Rp	K	Rp	K	Rp	K	Rp	
(1)	(2)		(3)	(4)	(5)		(6)		(7)		(8)		(9)		(12)		(13 = 6 ÷ 12)		(14=13/5 x100%)		(15)
		2.07.04.2.01	Pelayanan antar Kerja di Daerah Kabupaten/Kota	Persentase besaran pencari kerja yang terdaftar (dengan satuan : Pesen)					6,8 persen	1.249.314.380	0	73.122.000	1,37	251.231.400	1,37	324.353.400					DINAS KETENAGAKERJAAN DAN TRANSMIGRASI
		2.07.04.2.01.0001	Penyediaan Sumber Daya Pelayanan antar Kerja	Jumlah SDM Pelayanan antar Kerja yang Mendapatkan Pelatihan Melalui Bimtek dan lain-lain untuk Peningkatan Kompetensi					3 Orang	94.719.446	0	7.965.000	0	12.620.000	1	20.585.000					DINAS KETENAGAKERJAAN DAN TRANSMIGRASI
		2.07.04.2.01.0002	Pelayanan antar Kerja	Jumlah Tenaga Kerja yang Ditempatkan Melalui Layanan AKAD dan AKL					20 Orang	33.039.700	5	7.800.000	39	64.496.700	44	72.296.700					DINAS KETENAGAKERJAAN DAN TRANSMIGRASI
		2.07.04.2.01.0005	Perluasan Kesempatan Kerja	Jumlah Tenaga Kerja yang Diberdayakan Melalui program Perluasan Kesempatan Kerja					504 Orang	1.121.555.234	19	41.592.000	44	96.998.000	62	138.590.000					DINAS KETENAGAKERJAAN DAN TRANSMIGRASI
		2.07.04.2.03	Pengelolaan Informasi Pasar Kerja	Jumlah lowongan pekerjaan yang terseia (dengan satuan : lowongan)					2 lowongan	58.120.000	0	-	0	-	0	-					DINAS KETENAGAKERJAAN DAN TRANSMIGRASI
		2.07.04.2.03.0002	Pelayanan dan Penyediaan Informasi Pasar Kerja Online	Jumlah Pencari dan Pemberi Kerja yang Terdaftar dalam Pasar Kerja Melalui Sistem Online (Karir Hub)					300 Orang	28.510.000		-		-	0	-					DINAS KETENAGAKERJAAN DAN TRANSMIGRASI
		2.07.04.2.03.0003	Job Fair/Bursa Kerja	Jumlah Pencari Kerja yang Mendapatkan Pekerjaan Melalui Job Fair/Bursa Kerja					50 Orang	29.610.000		-		-	0	-					DINAS KETENAGAKERJAAN DAN TRANSMIGRASI
		2.07.04.2.04	Pelindungan PMI (Pra dan Purna Penempatan) di Daerah Kabupaten/Kota	persentase PMI purna dilatih (dengan satuan: persen)					100 persen	77.805.000	12,44	9.680.000	2,57	2.000.000	15,01	11.680.000					DINAS KETENAGAKERJAAN DAN TRANSMIGRASI
		2.07.04.2.04.0001	Peningkatan Pelindungan dan Kompetensi Calon Pekerja Migran Indonesia (PMI)/Pekerja Migran Indonesia (PMI)	Jumlah CPMI/PMI yang Dilindungi dan Ditingkatkan Kompetensinya					20 Orang	55.385.000	3	9.680.000	1	2.000.000	4	11.680.000					DINAS KETENAGAKERJAAN DAN TRANSMIGRASI
		2.07.04.2.04.0003	Pemberdayaan Pekerja Migran Indonesia Purna Penempatan	Jumlah PMI Purna yang Diberdayakan					20 Orang	22.420.000		-		-	0	-					DINAS KETENAGAKERJAAN DAN TRANSMIGRASI
													Rata-rata capaian kinerja (%) :		**17,56**	**24,26**					**DINAS KETENAGAKERJAAN DAN TRANSMIGRASI**
														Predikat kinerja :	***SR***	***SR***					**DINAS KETENAGAKERJAAN DAN TRANSMIGRASI**
		2.07.05	**PROGRAM HUBUNGAN INDUSTRIAL**	**Persentase perusahaan yang sudah mempunyai sarana hubungan industrial**					**35%**	**653.046.000**	**3,04**	**56.794.500**	**9,59**	**179.023.350**	**12,64**	**235.817.850**					**DINAS KETENAGAKERJAAN DAN TRANSMIGRASI**
		2.07.05.2.01	Pengesahan Peraturan Perusahaan dan Pendaftaran Perjanjian Kerja Bersama untuk Perusahaan yang Hanya Beroperasi dalam 1 (Satu) Daerah Kabupaten/Kota	Persentase perusahaan yang memiliki PKB/PP (dengan ssatuan : persen)					25 persen	108.046.000	2,56	11.060.000	15,38	66.468.700	17,94	77.528.700					DINAS KETENAGAKERJAAN DAN TRANSMIGRASI
		2.07.05.2.01.0001	Pengesahan Peraturan Perusahaan bagi Perusahaan	Jumlah Perusahaan yang Melaksanakan Pengesahan Peraturan Perusahaan yang Terkait dengan Hubungan Industrial dan Terdaftar di WLKP Online					18 Perusahaan	20.330.000		-		-	0	-					DINAS KETENAGAKERJAAN DAN TRANSMIGRASI
		2.07.05.2.01.0002	Pendaftaran Perjanjian Kerja Sama bagi Perusahaan	Jumlah Perusahaan yang Menyusun Perjanjian Kerja Bersama					6 Perusahaan	12.716.000		-		-	0	-					DINAS KETENAGAKERJAAN DAN TRANSMIGRASI
		2.07.05.2.01.0003	Penyelenggaraan Pendataan dan Informasi Sarana Hubungan Industrial dan Jaminan Sosial Tenaga Kerja serta Pengupahan	Jumlah Data dan Informasi Sarana HI (PP/PKB, Struktur Skala Upah, dan LKS Bipartit) dan Pekerja yang Terdaftar sebagai Peserta Jamsostek serta Pengupahan					28 Laporan	75.000.000	4	11.060.000	25	66.468.700	29	77.528.700					DINAS KETENAGAKERJAAN DAN TRANSMIGRASI
		2.07.05.2.02	Pencegahan dan Penyelesaian Perselisihan Hubungan Industrial, Mogok Kerja dan Penutupan Perusahaan di Daerah Kabupaten/Kota	Persentase perkara perselisihan yang diselesaikan (dengan satuan : persen)					85 persen	545.000.000	7,13	45.734.500	17,55	112.554.650	24,69	158.289.150					DINAS KETENAGAKERJAAN DAN TRANSMIGRASI
		2.07.05.2.02.0001	Pencegahan Perselisihan Hubungan Industrial, Mogok Kerja, dan Penutupan Perusahaan yang Berakibat/Berdampak pada Kepentingan di 1 (Satu) Daerah Kabupaten/Kota	Jumlah Perselisihan yang Dicegah					11 Perkara	45.000.000	6	23.666.500	8	31.137.000	13	54.803.500					DINAS KETENAGAKERJAAN DAN TRANSMIGRASI
		2.07.05.2.02.0005	Pengembangan Pelaksanaan Jaminan Sosial Tenaga Kerja dan Fasilitas Kesejahteraan Pekerja	Terlaksananya Program Jaminan Sosial Tenaga Kerja dan Fasilitas Kesejahteraan Pekerja					2000 Orang	500.000.000	88	22.068.000	326	81.417.650	414	103.485.650					DINAS KETENAGAKERJAAN DAN TRANSMIGRASI
													Rata-rata capaian kinerja (%) :		**50,40**	**36,11**					**DINAS KETENAGAKERJAAN DAN TRANSMIGRASI**
														Predikat kinerja :	***ST***	***S***					**DINAS KETENAGAKERJAAN DAN TRANSMIGRASI**
			URUSAN PEMERINTAHAN PILIHAN							**345.618.700**											**DINAS KETENAGAKERJAAN DAN TRANSMIGRASI**
			URUSAN PEMERINTAHAN BIDANG TRANSMIGRASI							**345.618.700**											**DINAS KETENAGAKERJAAN DAN TRANSMIGRASI**
		3.32.03	**PROGRAM PEMBANGUNAN KAWASAN TRANSMIGRASI**	**Cakupan Bina Transmigrasi dan Penemapatan Transmigrasi**					**100 %**	**259.428.700**	**18,33**	**47.545.000**	**75,18**	**195.042.145**	**93,51**	**242.587.145**					**DINAS KETENAGAKERJAAN DAN TRANSMIGRASI**
		3.32.03.2.01	Penataan Persebaran Penduduk yang Berasal dari 1 (Satu) Daerah Kabupaten/Kota	Jumlah dokumen transmigrasi (dengan satuan : dokumen)					1 Dokumen	259.428.700	0,00	47.545.000	0,75	195.042.145	0,75	242.587.145					DINAS KETENAGAKERJAAN DAN TRANSMIGRASI
		3.32.03.2.01.0002	Penyiapan Lingkungan Hunian Fisik, Sosial, Ekonomi bagi Penduduk Setempat dan Transmigran	Jumlah Pelaporan Kelayakan Lingkungan dan Permukiman Transmigrasi (yang Memenuhi Kriteria Layak Huni, Layak Usaha dan Layak Berkembang)					1 Dokumen	31.030.000	0	22.350.000	1	55.300.000	1	77.650.000					DINAS KETENAGAKERJAAN DAN TRANSMIGRASI
		3.32.03.2.01.0003	Pelaksanaan Penataan Penduduk Setempat Sekitar Lokasi Kawasan Transmigrasi	Jumlah Verifikasi Penduduk yang Memiliki Tanah dan Rumah di Kawasan Transmigrasi yang Berpotensi untuk Menjadi Transmigan Penduduk Setempat (TPS)					20 Kepala Keluarga	53.830.150	0	7.690.000	20	79.218.645	20	86.908.645					DINAS KETENAGAKERJAAN DAN TRANSMIGRASI
		3.32.03.2.01.0004	Pemindahan dan Penempatan Transmigran yang Berasal dari 1 (Satu) Daerah Kabupaten/Kota	Jumlah Transmigran yang Dipindahkan dan Ditempatkan					225 Kepala Keluarga	32.789.750	0	10.100.000	163	23.750.000	163	33.850.000					DINAS KETENAGAKERJAAN DAN TRANSMIGRASI

No	Sasaran	Kode	Program Kegiatan dan Sub Kegiatan	Indikator Kinerja Program (Outcome)/ Kegiatan (output) Sub kegiatan (output)	Target Renstra Perangkat Daerah pada Tahun 2026 (Akhir Periode Renstra Perangkat Daerah)		Realisasi Capaian Kinerja Renstra Perangkat Daerah sampai dengan Renja Perangkat Daerah Tahun Lalu (2023)		Target Kinerja dan Anggaran Renja Perangkat Daerah Tahun berjalan (2024)		Realisasi Kinerja Pada Triwulan				Realisasi Capaian Kinerja dan Anggaran Renja Perangkat Daerah yang dievaluasi		Realisasi Kinerja dan Anggaran Renstra Perangkat Daerah s/d tahun 2026 (Akhir Tahun Pelaksanaan Renja Perangkat Daerah Tahun 2026)		Tingkat Capaian Kinerja Dan Realisasi Anggaran Renstra Perangkat Daerah s/d tahun 2026 (%)		Unit Kerja Perangkat Daerah Penanggung-jawab
											I		II								
					K	Rp	K	Rp	K	Rp	K	Rp	K	Rp	K	Rp	K	Rp	K	Rp	
(1)	(2)	(3)		(4)	(5)		(6)		(7)		(8)		(9)		(12)		(13 = 6 + 12)		(14=13/5 x100%)		(15)
		3.32.03.2.01.0005	Penyuluhan Transmigrasi	Jumlah Calon Transmigran yang Mendapatkan Penyuluhan					30 Kepala Keluarga	47.520.000	0	-	0	-	0	-					DINAS KETENAGAKERJAAN DAN TRANSMIGRASI
		3.32.03.2.01.0006	Pelatihan Transmigrasi	Jumlah Calon Transmigran dan/atau Transmigran yang Mendapatkan Pelatihan					30 Orang	47.636.800	0	-	0	-	0	-					DINAS KETENAGAKERJAAN DAN TRANSMIGRASI
		3.32.03.2.01.0007	Penyesuaian Lingkungan Baru Transmigran di Kawasan Transmigrasi	Jumlah Kepala Keluarga Transmigran yang Mampu Menyesuaikan Diri di Satuan Permukiman Transmigrasi					225 Kepala Keluarga	25.622.000	65	7.405.000	323	36.773.500	388	44.178.500					DINAS KETENAGAKERJAAN DAN TRANSMIGRASI
		3.32.03.2.01.0020	Monitoring dan Evaluasi ke Lokasi Transmigrasi	Jumlah Lokasi Transmigrasi yang Dilaksanakan Monitoring dan Evaluasi					1 Lokasi	21.000.000	0	-	0	-	0	-					DINAS KETENAGAKERJAAN DAN TRANSMIGRASI
													Rata-rata capaian kinerja (%) :		**75,18**	**93,51**					**DINAS KETENAGAKERJAAN DAN TRANSMIGRASI**
														Predikat kinerja :	***ST***	***ST***					**DINAS KETENAGAKERJAAN DAN TRANSMIGRASI**
		3.32.04	**PROGRAM PENGEMBANGAN KAWASAN TRANSMIGRASI**	**Cakupan Bina Transmigrasi**					**100 %**	**86.190.000**	**14,35**	**12.365.000**	**0,00**	**-**	**14,35**	**12.365.000**					**DINAS KETENAGAKERJAAN DAN TRANSMIGRASI**
		3.32.04.2.01	Pengembangan Satuan Permukiman pada Tahap Kemandirian	Jumlah warga transmgirai yang di bina (dengan satuan : KK)					225 KK	86.190.000	22,00	12.365.000	0,00	-	22,00	12.365.000					DINAS KETENAGAKERJAAN DAN TRANSMIGRASI
		3.32.04.2.01.0001	Penguatan SDM dalam rangka Kemandirian Satuan Pemukiman	Jumlah Kepala Keluarga Transmigran yang Dibina					225 Kepala Keluarga	46.190.000	22	4.565.000	-	-	22	4.565.000					DINAS KETENAGAKERJAAN DAN TRANSMIGRASI
		3.32.04.2.01.0002	Penguatan Infrastruktur Sosial, Ekonomi dan Kelembagaan dalam rangka Kemandirian Satuan Pemukiman	Jumlah Satuan Permukiman yang Dikembangkan dalam rangka Penguatan Infrastruktur Sosial, Ekonomi dan Kelembagaan					1 Satuan Permukiman	40.000.000	0	7.800.000	-	-	0	7.800.000					DINAS KETENAGAKERJAAN DAN TRANSMIGRASI
													Rata-rata capaian kinerja (%) :		**9,78**	**14,35**					**DINAS KETENAGAKERJAAN DAN TRANSMIGRASI**
														Predikat kinerja :	***SR***	***SR***					**DINAS KETENAGAKERJAAN DAN TRANSMIGRASI**
													Rata-rata capaian kinerja Seluruh Program(%) :		**38,61**	**52,71**					**DINAS KETENAGAKERJAAN DAN TRANSMIGRASI**
														Predikat kinerja :	***S***	***ST***					**DINAS KETENAGAKERJAAN DAN TRANSMIGRASI**
			DINAS PENGENDALIAN PENDUDUK, KELUARGA BERENCANA DAN PEMBERDAYAAN PEREMPUAN DAN PERLINDUNGAN ANAK							**13.634.433.000**											**DINAS PENGENDALIAN PENDU**
			URUSAN PEMERINTAHAN WAJIB YANG TIDAK BERKAITAN DENGAN PELAYANAN DASAR							**13.634.433.000**											**DINAS PENGENDALIAN PENDU**
			URUSAN PEMERINTAHAN BIDANG PEMBERDAYAAN PEREMPUAN DAN PERLINDUNGAN ANAK							**1.492.380.000**											**DINAS PENGENDALIAN PENDU**
		2.08.02	**PROGRAM PENGARUSUTAMAAN GENDER DAN PEMBERDAYAAN PEREMPUAN**	**Cakupan pelaksanaan Pengarustamaan Gender dan Pemberdayaan Perempuan**					**40 %**	**552.380.000**	**7,10**	**98.077.570**	**17,47**	**241.268.415**	**24,57**	**339.345.985**					**DINAS PENGENDALIAN PENDU**
		2.08.02.2.01	Pelembagaan Pengarusutamaan Gender (PUG) pada Lembaga Pemerintah Kewenangan Kabupaten/Kota	Persentase ARG pada belanja langsung APBD					35 Persentase	145.000.000	0	37.760.570	26,20	108.532.093	26,20	146.292.663					DINAS PENGENDALIAN PENDUDUK, KELUARGA BERENCANA DAN PEMBERDAYAAN PEREMPUAN DAN PERLINDUNGAN ANAK
		2.08.02.2.01.0001	Koordinasi dan Sinkronisasi Perumusan Kebijakan Pelaksanaan PUG	Jumlah Dokumen Hasill Koordinasi dan Sinkronisasi Perumusan Kebijakan Pengarustamaan Gender (PUG) Kewenangan Kabupaten/Kota					50 Dokumen	145.000.000	0	37.760.570	37	108.532.093	37	146.292.663					DINAS PENGENDALIAN PENDUDUK, KELUARGA BERENCANA DAN PEMBERDAYAAN PEREMPUAN DAN PERLINDUNGAN ANAK
		2.08.02.2.02	Pemberdayaan Perempuan Bidang Politik, Hukum, Sosial, dan Ekonomi pada Organisasi Kemasyarakatan Kewenangan Kabupaten/Kota	Cakupan Partisipasi Perempuan Bidang Politik, Hukum, Sosial, dan Ekonomi					7 Persentase	52.380.000	0,00	-	0,00	-	0,00	-					DINAS PENGENDALIAN PENDUDUK, KELUARGA BERENCANA DAN PEMBERDAYAAN PEREMPUAN DAN PERLINDUNGAN ANAK
		2.08.02.2.02.0001	Sosialisasi Peningkatan Partisipasi Perempuan di Bidang Politik, Hukum, Sosial dan Ekonomi	Jumlah Dokumen Hasil Sosialisasi Peningkatan Partisipasi Perempuan di Bidang Politik, Hukum, Sosial dan Ekonomi Kewenangan Kabupaten/Kota					2 Dokumen	52.380.000		-		-	0	-					DINAS PENGENDALIAN PENDUDUK, KELUARGA BERENCANA DAN PEMBERDAYAAN PEREMPUAN DAN PERLINDUNGAN ANAK
		2.08.02.2.03	Penguatan dan Pengembangan Lembaga Penyedia Layanan Pemberdayaan Perempuan Kewenangan Kabupaten/Kota	Cakupan Pembinaan Lembaga Penyedia Layanan Pemberdayaan Perempuan					100 Persentase	355.000.000	17	60.317.000	37	132.736.322	54,38	193.053.322					DINAS PENGENDALIAN PENDUDUK, KELUARGA BERENCANA DAN PEMBERDAYAAN PEREMPUAN DAN PERLINDUNGAN ANAK
		2.08.02.2.03.0002	Peningkatan Kapasitas Sumber Daya Lembaga Penyedia Layanan Pemberdayaan Perempuan Kewenangan Kabupaten/Kota	Jumlah sumber Daya Lembaga Penyedia Layanan Pemberdayaan Perempuan Kewenangan Kabupaten/Kota yang Mendapat Peningkatan Kapasitas					150 Orang	355.000.000	25	60.317.000	56	132.736.322	82	193.053.322					DINAS PENGENDALIAN PENDUDUK, KELUARGA BERENCANA DAN PEMBERDAYAAN PEREMPUAN DAN PERLINDUNGAN ANAK
													Rata-rata capaian kinerja (%) :		**64,62**	**61,43**					**DINAS PENGENDALIAN PENDU**
														Predikat kinerja :	***ST***	***ST***					**DINAS PENGENDALIAN PENDU**
		2.08.03	**PROGRAM PERLINDUNGAN PEREMPUAN**	**Cakupan Pelaksanaan Upaya Pencegahan Kekerasan Terhadap Perempuan**					**71 %**	**200.000.000**	**4,25**	**11.965.489**	**23,64**	**66.579.871**	**27,88**	**78.545.360**					**DINAS PENGENDALIAN PENDUDUK, KELUARGA BERENCANA DAN PEMBERDAYAAN PEREMPUAN DAN PERLINDUNGAN ANAK**
		2.08.03.2.01	Pencegahan Kekerasan Terhadap Perempuan Lingkup Daerah Kabupaten/Kota	Cakupan peningkatan pemahaman perempuan terhadap pencegahan kekerasan terhadap perempuan					100 Persentase	160.000.000	7,48	11.965.489	41,61	66.579.871	49,09	78.545.360					DINAS PENGENDALIAN PENDUDUK, KELUARGA BERENCANA DAN PEMBERDAYAAN PEREMPUAN DAN PERLINDUNGAN ANAK

No	Sasaran	Kode	Program Kegiatan dan Sub Kegiatan	Indikator Kinerja Program (Outcome)/ Kegiatan (output) Sub kegiatan (output)	Target Renstra Perangkat Daerah pada Tahun 2026 (Akhir Periode Renstra Perangkat Daerah)		Realisasi Capaian Kinerja Renstra Perangkat Daerah sampai dengan Renja Perangkat Daerah Tahun Lalu (2023)		Target Kinerja dan Anggaran Renja Perangkat Daerah Tahun berjalan (2024)		Realisasi Kinerja Pada Triwulan				Realisasi Capaian Kinerja dan Anggaran Renja Perangkat Daerah yang dievaluasi		Realisasi Kinerja dan Anggaran Renstra Perangkat Daerah s/d tahun 2026 (Akhir Tahun Pelaksanaan Renja Perangkat Daerah Tahun 2026)		Tingkat Capaian Kinerja Dan Realisasi Anggaran Renstra Perangkat Daerah s/d tahun 2026 (%)		Unit Kerja Perangkat Daerah Penanggung-jawab
											I		II								
					K	Rp	K	Rp	K	Rp	K	Rp	K	Rp	K	Rp	K	Rp	K	Rp	
(1)	(2)		(3)	(4)	(5)		(6)		(7)		(8)		(9)		(12)		(13 = 6 ÷ 12)		(14=13/5 x100%)		(15)
		2.08.03.2.01.0001	Koordinasi dan Sinkronisasi Pelaksanaan Kebijakan, Program dan Kegiatan Pencegahan Kekerasan Terhadap Perempuan Lingkup Daerah Kabupaten/Kota	Jumlah Dokumen Hasil Koordinasi dan Sinkronisasi Pelaksanaan Kebijakan, Program dan Kegiatan Pencegahan Kekerasan Terhadap Perempuan Kewenangan Kabupaten/Kota					6 Dokumen	160.000.000	0	11.965.489	2	66.579.871	2	78.545.360					DINAS PENGENDALIAN PENDUDUK, KELUARGA BERENCANA DAN PEMBERDAYAAN PEREMPUAN DAN PERLINDUNGAN ANAK
		2.08.03.2.02	Penyediaan Layanan Rujukan Lanjutan bagi Perempuan Korban Kekerasan yang Memerlukan Koordinasi Kewenangan Kabupaten/Kota	Cakupan Perempuan Korban Kekerasan yang Mendapatkan Penanganan Pengaduan Oleh Petugas Terlatih di dalam unit pelayanan terpadu terpadu					100 Persentase	40.000.000	0,00	-	10,54	4.217.774	10,54	4.217.774					DINAS PENGENDALIAN PENDUDUK, KELUARGA BERENCANA DAN PEMBERDAYAAN PEREMPUAN DAN PERLINDUNGAN ANAK
		2.08.03.2.02.0001	Penyediaan Layanan Pengaduan Masyarakat bagi Perempuan Korban Kekerasan Kewenangan Kabupaten/Kota	Jumlah Perempuan Korban Kekerasan Tingkat Kabupaten/Kota yang Mendapatkan Layanan Pengaduan					20 Orang	40.000.000		-		4.217.774	0	4.217.774					DINAS PENGENDALIAN PENDUDUK, KELUARGA BERENCANA DAN PEMBERDAYAAN PEREMPUAN DAN PERLINDUNGAN ANAK
													Rata-rata capaian kinerja (%) :		**27,88**	**39,27**					**DINAS PENGENDALIAN PENDU**
														Predikat kinerja :	***R***	***T***					**DINAS PENGENDALIAN PENDU**
		2.08.04	**PROGRAM PENINGKATAN KUALITAS KELUARGA**	**Cakupan Pembinaan dan Pemberdayaan Perempuan dan Anak dalam Upaya Peningkatan Kualitas Keluarga**					**70 %**	**125.000.000**	**2,40**	**4.290.000**	**16,04**	**20.050.720**	**18,44**	**24.340.720**					**DINAS PENGENDALIAN PENDUDUK, KELUARGA BERENCANA DAN PEMBERDAYAAN PEREMPUAN DAN PERLINDUNGAN ANAK**
		2.08.04.2.01	Peningkatan Kualitas Keluarga dalam Mewujudkan Kesetaraan Gender (KG) dan Hak Anak Tingkat Daerah Kabupaten/Kota	Cakupan Pengembangan Kualitas Keluarga Jumlah Komunikasi, Informasi, Edukasi (KIE) Kesetaraan Gender (KG) dan Perlindungan Anak bagi Keluarga Kewenangan Kabupaten/Kota yang Tersedia					80 Persentase 80 Persentase	75.000.000	4,58	4.290.000	21,39	20.050.720	25,96	24.340.720					DINAS PENGENDALIAN PENDUDUK, KELUARGA BERENCANA DAN PEMBERDAYAAN PEREMPUAN DAN PERLINDUNGAN ANAK
		2.08.04.2.01.0002	Pelaksanaan Komunikasi, Informasi dan Edukasi KG dan Perlindungan Anak bagi Keluarga Kewenangan Kabupaten/Kota	Jumlah Komunikasi, Informasi, Edukasi (KIE) Kesetaraan Gender (KG) dan Perlindungan Anak bagi Keluarga Kewenangan Kabupaten/Kota yang Tersedia					3 Dokumen	35.000.000	0	-	0	-	0	-					DINAS PENGENDALIAN PENDUDUK, KELUARGA BERENCANA DAN PEMBERDAYAAN PEREMPUAN DAN PERLINDUNGAN ANAK
		2.08.04.2.01.0003	Pengembangan Kegiatan Masyarakat untuk Peningkatan Kualitas Keluarga Kewenangan Kabupaten/Kota	Jumlah Dokumen Hasil Pengembangan Kegiatan Masyarakat untuk Peningkatan Kualitas Keluarga Kewenangan Kabupaten/Kota					3 Dokumen	40.000.000	0	4.290.000	2	20.050.720	2	24.340.720					DINAS PENGENDALIAN PENDUDUK, KELUARGA BERENCANA DAN PEMBERDAYAAN PEREMPUAN DAN PERLINDUNGAN ANAK
		2.08.04.2.02	Penguatan dan Pengembangan Lembaga Penyedia Layanan Peningkatan Kualitas Keluarga dalam Mewujudkan KG dan Hak Anak yang Wilayah Kerjanya dalam Daerah Kabupaten/Kota	Cakupan Pembinaan Lembaga Penyedia Layanan Peningkatan Kualitas Keluarga					80 Persentase	50.000.000	0,00	-	0,00	23.619.208	0,00	23.619.208					DINAS PENGENDALIAN PENDUDUK, KELUARGA BERENCANA DAN PEMBERDAYAAN PEREMPUAN DAN PERLINDUNGAN ANAK
		2.08.04.2.02.0002	Peningkatan Kapasitas Sumber Daya Lembaga Penyedia Layanan Peningkatan Kualitas Keluarga Tingkat Daerah Kabupaten/Kota	Jumlah sumberdaya Lembaga Penyedia Layanan Peningkatan Kualitas Keluarga yang mendapat Peningkatan Kapasitas Keluarga Kewenangan Kabupaten/Kota					15 Orang	50.000.000		-		23.619.208	0	23.619.208					DINAS PENGENDALIAN PENDUDUK, KELUARGA BERENCANA DAN PEMBERDAYAAN PEREMPUAN DAN PERLINDUNGAN ANAK
													Rata-rata capaian kinerja (%) :		**18,44**	**19,47**					**DINAS PENGENDALIAN PENDU**
														Predikat kinerja :	***SR***	***SR***					**DINAS PENGENDALIAN PENDU**
		2.08.05	**PROGRAM PENGELOLAAN SISTEM DATA GENDER DAN ANAK**	-					**100**	**35.000.000**	**0,00**	**-**	**12,26**	**4.290.000**	**12,26**	**4.290.000**					**DINAS PENGENDALIAN PENDUDUK, KELUARGA BERENCANA DAN PEMBERDAYAAN PEREMPUAN DAN PERLINDUNGAN ANAK**
		2.08.05.2.01	Pengumpulan, Pengolahan Analisis dan Penyajian Data Gender dan Anak Dalam Kelembagaan Data di Tingkat Daerah Kabupaten/Kota	Cakupan Dukungan Penyajian Data Gender dan Anak Cakupan Dukungan Penyajian Data Gender dan Anak Cakupan Dukungan Penyajian Data Gender dan Anak Jumlah Dokumen Penyajian dan Pemanfaatan Data Gender dan Anak dalam Kelembagaan Data di Kewenangan Kabupaten/Kota					100 Persentase 100 Persentase 100 Persen 100 Persentase	35.000.000	0,00	-	12,26	4.290.000	12,26	4.290.000					DINAS PENGENDALIAN PENDUDUK, KELUARGA BERENCANA DAN PEMBERDAYAAN PEREMPUAN DAN PERLINDUNGAN ANAK
		2.08.05.2.01.0002	Penyajian dan Pemanfaatan Data Gender dan Anak dalam Kelembagaan Data di Kewenangan Kabupaten/Kota	Jumlah Dokumen Penyajian dan Pemanfaatan Data Gender dan Anak dalam Kelembagaan Data di Kewenangan Kabupaten/Kota					1 Dokumen	35.000.000		-		4.290.000	0	4.290.000					DINAS PENGENDALIAN PENDUDUK, KELUARGA BERENCANA DAN PEMBERDAYAAN PEREMPUAN DAN PERLINDUNGAN ANAK
													Rata-rata capaian kinerja (%) :		**12,00**	**12,26**					**DINAS PENGENDALIAN PENDU**
														Predikat kinerja :	***SR***	***SR***					**DINAS PENGENDALIAN PENDU**
		2.08.06	**PROGRAM PEMENUHAN HAK ANAK (PHA)**	-					**-**	**330.000.000**											**DINAS PENGENDALIAN PENDUDUK, KELUARGA BERENCANA DAN PEMBERDAYAAN PEREMPUAN DAN PERLINDUNGAN ANAK**

No	Sasaran	Kode	Program Kegiatan dan Sub Kegiatan	Indikator Kinerja Program (Outcome)/ Kegiatan (output) Sub kegiatan (output)	Target Renstra Perangkat Daerah pada Tahun 2026 (Akhir Periode Renstra Perangkat Daerah)		Realisasi Capaian Kinerja Renstra Perangkat Daerah sampai dengan Renja Perangkat Daerah Tahun Lalu (2023)		Target Kinerja dan Anggaran Renja Perangkat Daerah Tahun berjalan (2024)		Realisasi Kinerja Pada Triwulan				Realisasi Capaian Kinerja dan Anggaran Renja Perangkat Daerah yang dievaluasi		Realisasi Kinerja dan Anggaran Renstra Perangkat Daerah s/d tahun 2026 (Akhir Tahun Pelaksanaan Renja Perangkat Daerah Tahun 2026)		Tingkat Capaian Kinerja Dan Realisasi Anggaran Renstra Perangkat Daerah s/d tahun 2026 (%)		Unit Kerja Perangkat Daerah Penanggung-jawab
											I		II								
					K	Rp	K	Rp	K	Rp	K	Rp	K	Rp	K	Rp	K	Rp	K	Rp	
(1)	(2)		(3)	(4)	(5)		(6)		(7)		(8)		(9)		(12)		(13 = 6 ÷ 12)		(14=13/5 x100%)		(15)
		2.08.06.2.02	Penguatan dan Pengembangan Lembaga Penyedia Layanan Peningkatan Kualitas Hidup Anak Kewenangan Kabupaten/Kota	Cakupan Pembinaan Lembaga Penyedia Layanan Peningkatan Kualitas Hidup Anak Jumlah Dokumen Hasil Penguatan Jejaring Antar Lembaga Penyedia Layanan Peningkatan Kualitas Hidup Anak Kewenangan Kabupaten/Kota					70 Persentase 70 Persentase	330.000.000											DINAS PENGENDALIAN PENDUDUK, KELUARGA BERENCANA DAN PEMBERDAYAAN PEREMPUAN DAN PERLINDUNGAN ANAK
		2.08.06.2.02.0004	Penguatan Jejaring antar Lembaga Penyedia Layanan Peningkatan Kualitas Hidup Anak Tingkat Daerah Kabupaten/Kota	Jumlah Dokumen Hasil Penguatan Jejaring Antar Lembaga Penyedia Layanan Peningkatan Kualitas Hidup Anak Kewenangan Kabupaten/Kota					10 Dokumen	330.000.000		#N/A		#N/A	0	#N/A					DINAS PENGENDALIAN PENDUDUK, KELUARGA BERENCANA DAN PEMBERDAYAAN PEREMPUAN DAN PERLINDUNGAN ANAK
													Rata-rata capaian kinerja (%) :		**0**						**DINAS PENGENDALIAN PENDU**
														Predikat kinerja :	***SR***	***SR***					**DINAS PENGENDALIAN PENDU**
		2.08.07	**PROGRAM PERLINDUNGAN KHUSUS ANAK**	**Cakupan Pendampingan dan Perlindungan Anak**					**80 %**	**250.000.000**	**0,00**	**10.733.123**	**26,00**	**55.003.500**	**26,00**	**65.736.623**					**DINAS PENGENDALIAN PENDUDUK, KELUARGA BERENCANA DAN PEMBERDAYAAN PEREMPUAN DAN PERLINDUNGAN ANAK**
		2.08.07.2.02	Penyediaan Layanan bagi Anak yang Memerlukan Perlindungan Khusus yang Memerlukan Koordinasi Tingkat Daerah Kabupaten/Kota	Cakupan peningkatan pemahaman masyarakat terhadap pencegahan kekerasan terhadap anak					90 Persentase	250.000.000	0,00	10.733.123	26,00	55.003.500	26,00	65.736.623					DINAS PENGENDALIAN PENDUDUK, KELUARGA BERENCANA DAN PEMBERDAYAAN PEREMPUAN DAN PERLINDUNGAN ANAK
		2.08.07.2.02.0005	Penyediaan Layanan Pengaduan Masyarakat bagi Anak yang Memerlukan Perlindungan Khusus Tingkat Daerah Kabupaten/Kota	Jumlah Anak yang Memerlukan Perlindungan Khusus Mendapatkan Layanan Pengaduan Kewenangan Kabupaten/Kota					15 Orang	40.000.000	0	-	0	-	0	-					DINAS PENGENDALIAN PENDUDUK, KELUARGA BERENCANA DAN PEMBERDAYAAN PEREMPUAN DAN PERLINDUNGAN ANAK
		2.08.07.2.02.0006	Koordinasi Pelaksanaan Layanan AMPK	Jumlah Layanan Tindak Lanjut Pengaduan yang Memerlukan Koordinasi dan Sinkronisasi bagi Anak yang Memerlukan Perlindungan Khusus Kewenangan Kabupaten/Kota					100 Layanan	210.000.000	0	10.733.123	26	55.003.500	26	65.736.623					DINAS PENGENDALIAN PENDUDUK, KELUARGA BERENCANA DAN PEMBERDAYAAN PEREMPUAN DAN PERLINDUNGAN ANAK
													Rata-rata capaian kinerja (%) :		**26,00**	**26,29**					**DINAS PENGENDALIAN PENDU**
														Predikat kinerja :	***R***	***R***					**DINAS PENGENDALIAN PENDU**
			URUSAN PEMERINTAHAN BIDANG PENGENDALIAN PENDUDUK DAN KELUARGA BERENCANA							**12.142.053.000**											**DINAS PENGENDALIAN PENDUDUK, KELUARGA BERENCANA DAN PEMBERDAYAAN PEREMPUAN DAN PERLINDUNGAN ANAK**
		2.14.01	**PROGRAM PENUNJANG URUSAN PEMERINTAHAN DAERAH KABUPATEN/KOTA**	**Cakupan Penunjang Urusan Pemerintah Daerah yang terpenuhi**					**100 %**	**7.777.188.250**	**13,39**	**1.041.682.203**	**22,28**	**1.733.117.560**	**35,68**	**2.774.799.763**					**DINAS PENGENDALIAN PENDUDUK, KELUARGA BERENCANA DAN PEMBERDAYAAN PEREMPUAN DAN PERLINDUNGAN ANAK**
		2.14.01.2.01	Perencanaan, Penganggaran, dan Evaluasi Kinerja Perangkat Daerah	Cakupan Penunjang Urusan Pemerintah Daerah yang terpenuhi					100 Persentase	107.910.000	18,40	19.859.727	14,44	15.579.250	32,84	35.438.977					DINAS PENGENDALIAN PENDUDUK, KELUARGA BERENCANA DAN PEMBERDAYAAN PEREMPUAN DAN PERLINDUNGAN ANAK
		2.14.01.2.01.0006	Koordinasi dan Penyusunan Laporan Capaian Kinerja dan Ikhtisar Realisasi Kinerja SKPD	Jumlah Laporan Capaian Kinerja dan Ikhtisar Realisasi Kinerja SKPD dan Laporan Hasil Koordinasi Penyusunan Laporan Capaian Kinerja dan Ikhtisar Realisasi Kinerja SKPD					11 Laporan	107.910.000	2	19.859.727	2	15.579.250	4	35.438.977					DINAS PENGENDALIAN PENDUDUK, KELUARGA BERENCANA DAN PEMBERDAYAAN PEREMPUAN DAN PERLINDUNGAN ANAK
		2.14.01.2.02	Administrasi Keuangan Perangkat Daerah	Cakupan Pembayaran Gaji dan Tunjangan ASN					100 Persentase	4.580.947.000	14,87	681.358.754	27,75	1.271.210.519	42,62	1.952.569.273					DINAS PENGENDALIAN PENDUDUK, KELUARGA BERENCANA DAN PEMBERDAYAAN PEREMPUAN DAN PERLINDUNGAN ANAK
		2.14.01.2.02.0001	Penyediaan Gaji dan Tunjangan ASN	Jumlah Orang yang Menerima Gaji dan Tunjangan ASN					36 Orang/bulan	4.580.947.000	36	681.358.754	36	1.271.210.519	36	1.952.569.273					DINAS PENGENDALIAN PENDUDUK, KELUARGA BERENCANA DAN PEMBERDAYAAN PEREMPUAN DAN PERLINDUNGAN ANAK
		2.14.01.2.06	Administrasi Umum Perangkat Daerah	Cakupan Pemenuhan sarana prasarana administrasi perkantoran					100 Persentase	2.024.534.300	10,47	211.948.438	15,83	320.560.897	26,30	532.509.335					DINAS PENGENDALIAN PENDUDUK, KELUARGA BERENCANA DAN PEMBERDAYAAN PEREMPUAN DAN PERLINDUNGAN ANAK
		2.14.01.2.06.0001	Penyediaan Komponen Instalasi Listrik/Penerangan Bangunan Kantor	Jumlah Paket Komponen Instalasi Listrik/Penerangan Bangunan Kantor yang Disediakan					3 Paket	2.720.000	3	-	3	-	3	-					DINAS PENGENDALIAN PENDUDUK, KELUARGA BERENCANA DAN PEMBERDAYAAN PEREMPUAN DAN PERLINDUNGAN ANAK
		2.14.01.2.06.0002	Penyediaan Peralatan dan Perlengkapan Kantor	Jumlah Paket Peralatan dan Perlengkapan Kantor yang Disediakan					17 Paket	79.000.000		-		-	0	-					DINAS PENGENDALIAN PENDUDUK, KELUARGA BERENCANA DAN PEMBERDAYAAN PEREMPUAN DAN PERLINDUNGAN ANAK
		2.14.01.2.06.0004	Penyediaan Bahan Logistik Kantor	Jumlah Paket Bahan Logistik Kantor yang Disediakan					2 Paket	25.000.000	1	6.447.200	1	10.227.140	1	16.674.340					DINAS PENGENDALIAN PENDUDUK, KELUARGA BERENCANA DAN PEMBERDAYAAN PEREMPUAN DAN PERLINDUNGAN ANAK

No	Sasaran	Kode	Program Kegiatan dan Sub Kegiatan	Indikator Kinerja Program (Outcome)/ Kegiatan (output) Sub kegiatan (output)	Target Renstra Perangkat Daerah pada Tahun 2026 (Akhir Periode Renstra Perangkat Daerah)		Realisasi Capaian Kinerja Renstra Perangkat Daerah sampai dengan Renja Perangkat Daerah Tahun Lalu (2023)		Target Kinerja dan Anggaran Renja Perangkat Daerah Tahun berjalan (2024)		Realisasi Kinerja Pada Triwulan				Realisasi Capaian Kinerja dan Anggaran Renja Perangkat Daerah yang dievaluasi		Realisasi Kinerja dan Anggaran Renstra Perangkat Daerah s/d tahun 2026 (Akhir Tahun Pelaksanaan Renja Perangkat Daerah Tahun 2026)		Tingkat Capaian Kinerja Dan Realisasi Anggaran Renstra Perangkat Daerah s/d tahun 2026 (%)		Unit Kerja Perangkat Daerah Penanggung-jawab
											I		II								
					K	Rp	K	Rp	K	Rp	K	Rp	K	Rp	K	Rp	K	Rp	K	Rp	
(1)	(2)		(3)	(4)	(5)		(6)		(7)		(8)		(9)		(12)		(13 = 6 + 12)		(14=13/5 x100%)		(15)
		2.14.01.2.06.0005	Penyediaan Barang Cetakan dan Penggandaan	Jumlah Paket Barang Cetakan dan Penggandaan yang Disediakan					1 Paket	72.826.300	0	3.420.000	0	3.260.000	0	6.680.000					DINAS PENGENDALIAN PENDUDUK, KELUARGA BERENCANA DAN PEMBERDAYAAN PEREMPUAN DAN PERLINDUNGAN ANAK
		2.14.01.2.06.0006	Penyediaan Bahan Bacaan dan Peraturan Perundang-undangan	Jumlah Dokumen Bahan Bacaan dan Peraturan Perundang-Undangan yang Disediakan					3 Dokumen	1.328.000.000	0	71.020.000	0	195.720.000	1	266.740.000					DINAS PENGENDALIAN PENDUDUK, KELUARGA BERENCANA DAN PEMBERDAYAAN PEREMPUAN DAN PERLINDUNGAN ANAK
		2.14.01.2.06.0009	Penyelenggaraan Rapat Koordinasi dan Konsultasi SKPD	Jumlah Laporan Penyelenggaraan Rapat Koordinasi dan Konsultasi SKPD					129 Laporan	516.988.000	33	131.061.238	28	111.353.757	60	242.414.995					DINAS PENGENDALIAN PENDUDUK, KELUARGA BERENCANA DAN PEMBERDAYAAN PEREMPUAN DAN PERLINDUNGAN ANAK
		2.14.01.2.07	Pengadaan Barang Milik Daerah Penunjang Urusan Pemerintah Daerah	Cakupan Pemenuhan Barang Milik Daerah					100 Persentase	270.000.000	0	-	0	-	0	-					DINAS PENGENDALIAN PENDUDUK, KELUARGA BERENCANA DAN PEMBERDAYAAN PEREMPUAN DAN PERLINDUNGAN ANAK
		2.14.01.2.07.0001	Pengadaan Kendaraan Perorangan Dinas atau Kendaraan Dinas Jabatan	Jumlah Unit Kendaraan Perorangan Dinas atau Kendaraan Dinas Jabatan yang Disediakan					2 Unit	70.000.000		-		-	0	-					DINAS PENGENDALIAN PENDUDUK, KELUARGA BERENCANA DAN PEMBERDAYAAN PEREMPUAN DAN PERLINDUNGAN ANAK
		2.14.01.2.07.0009	Pengadaan Gedung Kantor atau Bangunan Lainnya	Jumlah Unit Gedung Kantor atau Bangunan Lainnya yang Disediakan					1 Unit	200.000.000		-		-	0	-					DINAS PENGENDALIAN PENDUDUK, KELUARGA BERENCANA DAN PEMBERDAYAAN PEREMPUAN DAN PERLINDUNGAN ANAK
		2.14.01.2.08	Penyediaan Jasa Penunjang Urusan Pemerintahan Daerah	Cakupan Pemenuhan sarana Penunjang Administrasi Perkantoran					100 Persentase	458.798.910	26,08	119.657.124	24,63	113.024.857	50,72	232.681.981					DINAS PENGENDALIAN PENDUDUK, KELUARGA BERENCANA DAN PEMBERDAYAAN PEREMPUAN DAN PERLINDUNGAN ANAK
		2.14.01.2.08.0001	Penyediaan Jasa Surat Menyurat	Jumlah Laporan Penyediaan Jasa Surat Menyurat					3 Laporan	3.000.000	0	600.000	1	402.500	1	1.002.500					DINAS PENGENDALIAN PENDUDUK, KELUARGA BERENCANA DAN PEMBERDAYAAN PEREMPUAN DAN PERLINDUNGAN ANAK
		2.14.01.2.08.0002	Penyediaan Jasa Komunikasi, Sumber Daya Air dan Listrik	Jumlah Laporan Penyediaan Jasa Komunikasi, Sumber Daya Air dan Listrik yang Disediakan					3 Laporan	100.000.000	3	25.307.919	3	22.363.157	50	47.671.076					DINAS PENGENDALIAN PENDUDUK, KELUARGA BERENCANA DAN PEMBERDAYAAN PEREMPUAN DAN PERLINDUNGAN ANAK
		2.14.01.2.08.0004	Penyediaan Jasa Pelayanan Umum Kantor	Jumlah Laporan Penyediaan Jasa Pelayanan Umum Kantor yang Disediakan					23 Laporan	355.798.910	23	93.749.205	23	90.259.200	23	184.008.405					DINAS PENGENDALIAN PENDUDUK, KELUARGA BERENCANA DAN PEMBERDAYAAN PEREMPUAN DAN PERLINDUNGAN ANAK
		2.14.01.2.09	Pemeliharaan Barang Milik Daerah Penunjang Urusan Pemerintahan Daerah	Cakupan Pemenuhan Pemeliharaan Barang Milik Daerah					100 Persentase	334.998.040	2,64	8.858.160	3,80	12.742.037	6,45	21.600.197					DINAS PENGENDALIAN PENDUDUK, KELUARGA BERENCANA DAN PEMBERDAYAAN PEREMPUAN DAN PERLINDUNGAN ANAK
		2.14.01.2.09.0001	Penyediaan Jasa Pemeliharaan, Biaya Pemeliharaan, dan Pajak Kendaraan Perorangan Dinas atau Kendaraan Dinas Jabatan	Jumlah Kendaraan Perorangan Dinas atau Kendaraan Dinas Jabatan yang Dipelihara dan dibayarkan Pajaknya					20 Unit	120.007.990	1	8.858.160	2	9.832.037	3	18.690.197					DINAS PENGENDALIAN PENDUDUK, KELUARGA BERENCANA DAN PEMBERDAYAAN PEREMPUAN DAN PERLINDUNGAN ANAK
		2.14.01.2.09.0006	Pemeliharaan Peralatan dan Mesin Lainnya	Jumlah Peralatan dan Mesin Lainnya yang Dipelihara					15 Unit	14.660.000		-		2.910.000	0	2.910.000					DINAS PENGENDALIAN PENDUDUK, KELUARGA BERENCANA DAN PEMBERDAYAAN PEREMPUAN DAN PERLINDUNGAN ANAK
		2.14.01.2.09.0009	Pemeliharaan/Rehabilitasi Gedung Kantor dan Bangunan Lainnya	Jumlah Gedung Kantor dan Bangunan Lainnya yang Dipelihara/Direhabilitasi					2 Unit	200.330.050		-		-	0	-					DINAS PENGENDALIAN PENDUDUK, KELUARGA BERENCANA DAN PEMBERDAYAAN PEREMPUAN DAN PERLINDUNGAN ANAK
													Rata-rata capaian kinerja (%) :		**30,53**	**35,68**					**DINAS PENGENDALIAN PENDU**
														Predikat kinerja :	***R***	***S***					**DINAS PENGENDALIAN PENDU**
		2.14.02	**PROGRAM PENGENDALIAN PENDUDUK**	**Cakupan Penyerasian Kebijakan Pengendalian Penduduk Terhadap Program KKBPK**					**21,50 %**	**459.000.000**	**0,00**	**171.436.770**	**22,56**	**470.643.019**	**22,56**	**642.079.789**					**DINAS PENGENDALIAN PENDUDUK, KELUARGA BERENCANA DAN PEMBERDAYAAN PEREMPUAN DAN PERLINDUNGAN ANAK**
		2.14.02.2.01	Pemaduan dan Sinkronisasi Kebijakan Pemerintah Daerah Provinsi dengan Pemerintah Daerah Kabupaten/Kota dalam rangka Pengendalian Kuantitas Penduduk	Cakupan Integrasi Kebijakan Daerah dalam Rangka Pengendalian Kuantitas Penduduk					50 Persentase	195.000.000	13,97	54.500.570	28,06	109.425.009	42,03	163.925.579					DINAS PENGENDALIAN PENDUDUK, KELUARGA BERENCANA DAN PEMBERDAYAAN PEREMPUAN DAN PERLINDUNGAN ANAK
		2.14.02.2.01.0020	Penyerasian Kebijakan Pembangunan Daerah Kabupaten/Kota terhadap Pembangunan Keluarga, Kependudukan, dan Keluarga Berencana (Bangga Kencana)	Jumlah Dokumen Hasil Penyerasian Kebijakan Pembangunan Daerah Kabupaten/Kota Program Bangga Kencana (Pembangunan Keluarga, Kependudukan, dan Keluarga Berencana))					6 Dokumen	150.000.000	1	16.740.000	1	23.558.917	2	40.298.917					DINAS PENGENDALIAN PENDUDUK, KELUARGA BERENCANA DAN PEMBERDAYAAN PEREMPUAN DAN PERLINDUNGAN ANAK
		2.14.02.2.01.0021	Kerjasama Pelaksanaan Pendidikan Kependudukan Jalur Pendidikan Formal	Jumlah Dokumen Penguatan Kerja Sama Pelaksanaan Pendidikan Kependudukan Jalur Pendidikan Formal					1 Dokumen	45.000.000		-		15.094.569	0	15.094.569					DINAS PENGENDALIAN PENDUDUK, KELUARGA BERENCANA DAN PEMBERDAYAAN PEREMPUAN DAN PERLINDUNGAN ANAK

No	Sasaran	Kode	Program Kegiatan dan Sub Kegiatan	Indikator Kinerja Program (Outcome)/ Kegiatan (output) Sub kegiatan (output)	Target Renstra Perangkat Daerah pada Tahun 2026 (Akhir Periode Renstra Perangkat Daerah)		Realisasi Capaian Kinerja Renstra Perangkat Daerah sampai dengan Renja Perangkat Daerah Tahun Lalu (2023)		Target Kinerja dan Anggaran Renja Perangkat Daerah Tahun berjalan (2024)		Realisasi Kinerja Pada Triwulan				Realisasi Capaian Kinerja dan Anggaran Renja Perangkat Daerah yang dievaluasi		Realisasi Kinerja dan Anggaran Renstra Perangkat Daerah s/d tahun 2026 (Akhir Tahun Pelaksanaan Renja Perangkat Daerah Tahun 2026)		Tingkat Capaian Kinerja Dan Realisasi Anggaran Renstra Perangkat Daerah s/d tahun 2026 (%)		Unit Kerja Perangkat Daerah Penanggung-jawab
											I		II								
					K	Rp	K	Rp	K	Rp	K	Rp	K	Rp	K	Rp	K	Rp	K	Rp	
(1)	(2)		(3)	(4)	(5)		(6)		(7)		(8)		(9)		(12)		(13 = 6 ÷ 12)		(14=13/5 x100%)		(15)
		2.14.02.2.02	Pemetaan Perkiraan Pengendalian Penduduk Cakupan Daerah Kabupaten/Kota	Cakupan Pemetaan Data Pengendalian Penduduk					100 Persentase	264.000.000	21,45	56.619.200	86,55	228.481.688	107,99	285.100.888					DINAS PENGENDALIAN PENDUDUK, KELUARGA BERENCANA DAN PEMBERDAYAAN PEREMPUAN DAN PERLINDUNGAN ANAK
		2.14.02.2.02.0011	Penyediaan Data dan Informasi Keluarga	Jumlah Data dan Informasi Keluarga yang Tersedianya					20 Dokumen	257.000.000	4	56.619.200	6	72.121.688	10	128.740.888					DINAS PENGENDALIAN PENDUDUK, KELUARGA BERENCANA DAN PEMBERDAYAAN PEREMPUAN DAN PERLINDUNGAN ANAK
		2.14.02.2.02.0013	Pengolahan dan Pelaporan Data Pengendalian Lapangan dan Pelayanan KB	Jumlah Dokumen Pengolahan dan Pelaporan Data Pengendalian Lapangan dan Pelayanan KB					1 Dokumen	7.000.000	0	-	1	53.160.000	1	53.160.000					DINAS PENGENDALIAN PENDUDUK, KELUARGA BERENCANA DAN PEMBERDAYAAN PEREMPUAN DAN PERLINDUNGAN ANAK
													Rata-rata capaian kinerja (%) :		**50,96**	**115,00**					**DINAS PENGENDALIAN PENDU**
													Predikat kinerja :		***ST***	***ST***					**DINAS PENGENDALIAN PENDU**
		2.14.03	**PROGRAM PEMBINAAN KELUARGA BERENCANA (KB)**	**Cakupan Pembinaan Keluarga Berencana (KB)**					**46,92 %**	**3.503.750.000**	**1,73**	**128.949.489**	**23,90**	**1.784.971.166**	**25,63**	**1.913.920.655**					**DINAS PENGENDALIAN PENDUDUK, KELUARGA BERENCANA DAN PEMBERDAYAAN PEREMPUAN DAN PERLINDUNGAN ANAK**
		2.14.03.2.01	Pelaksanaan Advokasi, Komunikasi, Informasi dan Edukasi (KIE) Pengendalian Penduduk dan KB Sesuai Kearifan Budaya Lokal	Persentase masyarakat yang terpapar isi pesan Program KKBPK					100 Persentase	2.915.000.000	1,26	36.809.489	42,38	1.235.461.749	43,65	1.272.271.238					DINAS PENGENDALIAN PENDUDUK, KELUARGA BERENCANA DAN PEMBERDAYAAN PEREMPUAN DAN PERLINDUNGAN ANAK
		2.14.03.2.01.0008	Pengendalian Program KKBPK	Jumlah Laporan Hasil Pengendalian Program KKBPK					1 Laporan	5.000.000	0	16.400.000	1	20.200.000	1	36.600.000					DINAS PENGENDALIAN PENDUDUK, KELUARGA BERENCANA DAN PEMBERDAYAAN PEREMPUAN DAN PERLINDUNGAN ANAK
		2.14.03.2.01.0010	Pengelolaan Operasional dan Sarana di Balai Penyuluhan Bangga Kencana	Jumlah Laporan Hasil Pengelolaan Operasional dan Sarana di Balai Penyuluhan Bangga Kencana (Pembangunan Keluarga, Kependudukan, dan Keluarga Berencana)					1 Laporan	7.000.000	0	-	1	335.974.878	1	335.974.878					DINAS PENGENDALIAN PENDUDUK, KELUARGA BERENCANA DAN PEMBERDAYAAN PEREMPUAN DAN PERLINDUNGAN ANAK
		2.14.03.2.01.0011	Pelaksanaan Mekanisme Operasional Program Bangga Kencana melalui Rapat Koordinasi Kecamatan (Rakorcam), Rapat Koordinasi Desa (Rakordes), dan Mini Lokakarya (Minilok)	Jumlah Laporan Mekanisme Operasional Program Bangga Kencana (Pembangunan Keluarga, Kependudukan, dan Keluarga Berencana) Melalui Rapat Koordinasi Kecamatan (Rakorcam), Rapat Koordinasi Desa (Rakordes), dan Mini Lokakarya (Minilok)					1 Laporan	7.000.000	0	-	1	54.400.000	1	54.400.000					DINAS PENGENDALIAN PENDUDUK, KELUARGA BERENCANA DAN PEMBERDAYAAN PEREMPUAN DAN PERLINDUNGAN ANAK
		2.14.03.2.01.0012	Promosi dan KIE Program Bangga Kencana Melalui Media Massa Cetak dan Elektronik serta Media Luar Ruang	Jumlah Dokumen Promosi dan KIE Program Bangga Kencana (Pembangunan Keluarga, Kependudukan, dan Keluarga Berencana) Melalui Media Massa Cetak dan Elektronik serta Media Luar Ruang					33 Dokumen	2.382.000.000	0	-	10	723.308.000	10	723.308.000					DINAS PENGENDALIAN PENDUDUK, KELUARGA BERENCANA DAN PEMBERDAYAAN PEREMPUAN DAN PERLINDUNGAN ANAK
		2.14.03.2.01.0013	Komunikasi, Informasi dan Edukasi (KIE) ProgramBangga Kencana sesuai Kearifan Budaya Lokal	Jumlah Dokumen Komunikasi, Informasi dan Edukasi (KIE) Program Bangga Kencana (Pembangunan Keluarga, Kependudukan, dan Keluarga Berencana) Sesuai Kearifan Budaya Lokal					1 Dokumen	7.000.000	0	-	0	-	0	-					DINAS PENGENDALIAN PENDUDUK, KELUARGA BERENCANA DAN PEMBERDAYAAN PEREMPUAN DAN PERLINDUNGAN ANAK
		2.14.03.2.01.0014	Advokasi Program Bangga kencana oleh pokja advokasi kepada Stakeholders dan Mitra Kerja	Jumlah Organisasi yang Mendapatkan Advokasi Program Bangga Kencana (Pembangunan Keluarga, Kependudukan, dan Keluarga Berencana) kepada Stakeholders dan Mitra Kerja					20 Organisasi	507.000.000	0	8.444.000	1	34.999.000	2	43.443.000					DINAS PENGENDALIAN PENDUDUK, KELUARGA BERENCANA DAN PEMBERDAYAAN PEREMPUAN DAN PERLINDUNGAN ANAK
		2.14.03.2.02	Pendayagunaan Tenaga Penyuluh KB/Petugas Lapangan KB (PKB/PLKB)	Cakupan Pendayagunaan Bagi Tenaga Lini Lapangan					100 Persentase	39.750.000	0	-	759,54	301.917.010	759,54	301.917.010					DINAS PENGENDALIAN PENDUDUK, KELUARGA BERENCANA DAN PEMBERDAYAAN PEREMPUAN DAN PERLINDUNGAN ANAK
		2.14.03.2.02.0004	Penggerakan Kader Institusi Masyarakat Pedesaan (IMP)	Jumlah Kader yang Mengikuti Penggerakan Kader Institusi Masyarakat Pedesaan (IMP)					20 Orang	39.750.000		-		297.699.236	0	297.699.236					DINAS PENGENDALIAN PENDUDUK, KELUARGA BERENCANA DAN PEMBERDAYAAN PEREMPUAN DAN PERLINDUNGAN ANAK
		2.14.03.2.03	Pengendalian dan Pendistribusian Kebutuhan Alat dan Obat Kontrasepsi serta Pelaksanaan Pelayanan KB di Daerah Kabupaten/Kota	Persentase kesertaan KB di Kabupaten dan Kota dengan kesertaan rendah					53 Persentase	292.000.000	14,34	78.980.000	29,47	162.360.708	43,80	241.340.708					DINAS PENGENDALIAN PENDUDUK, KELUARGA BERENCANA DAN PEMBERDAYAAN PEREMPUAN DAN PERLINDUNGAN ANAK
		2.14.03.2.03.0001	Pengendalian Pendistribusian Alat dan Obat Kontrasepsi dan Sarana Penunjang Pelayanan KB ke Fasilitas Kesehatan Termasuk Jaringan dan Jejaringnya	Jumlah Laporan Pengendalian Pendistribusian Alat dan Obat Kontrasepsi dan Sarana Penunjang Pelayanan KB ke Fasilitas Kesehatan Termasuk Jaringan dan Jejaringnya					1 Laporan	5.000.000	0	-	1	10.332.000	1	10.332.000					DINAS PENGENDALIAN PENDUDUK, KELUARGA BERENCANA DAN PEMBERDAYAAN PEREMPUAN DAN PERLINDUNGAN ANAK
		2.14.03.2.03.0003	Peningkatan Kesertaan Penggunaan Metode Kontrasepsi Jangka Panjang (MKJP)	Jumlah Orang yang Mengikuti Kesertaan Penggunaan Metode Kontrasepsi Jangka Panjang (MKJP)					40 Orang	45.000.000	57	64.660.000	86	96.192.000	143	160.852.000					DINAS PENGENDALIAN PENDUDUK, KELUARGA BERENCANA DAN PEMBERDAYAAN PEREMPUAN DAN PERLINDUNGAN ANAK

No	Sasaran	Kode	Program Kegiatan dan Sub Kegiatan	Indikator Kinerja Program (Outcome)/ Kegiatan (output) Sub kegiatan (output)	Target Renstra Perangkat Daerah pada Tahun 2026 (Akhir Periode Renstra Perangkat Daerah)		Realisasi Capaian Kinerja Renstra Perangkat Daerah sampai dengan Renja Perangkat Daerah Tahun Lalu (2023)		Target Kinerja dan Anggaran Renja Perangkat Daerah Tahun berjalan (2024)		Realisasi Kinerja Pada Triwulan				Realisasi Capaian Kinerja dan Anggaran Renja Perangkat Daerah yang dievaluasi		Realisasi Kinerja dan Anggaran Renstra Perangkat Daerah s/d tahun 2026 (Akhir Tahun Pelaksanaan Renja Perangkat Daerah Tahun 2026)		Tingkat Capaian Kinerja Dan Realisasi Anggaran Renstra Perangkat Daerah s/d tahun 2026 (%)		Unit Kerja Perangkat Daerah Penanggung-jawab
											I		II								
					K	Rp	K	Rp	K	Rp	K	Rp	K	Rp	K	Rp	K	Rp	K	Rp	
(1)	(2)		(3)	(4)	(5)		(6)		(7)		(8)		(9)		(12)		(13 = 6 ÷ 12)		(14=13/5 x100%)		(15)
		2.14.03.2.03.0006	Penyediaan Sarana Penunjang Pelayanan KB	Jumlah Unit Sarana Penunjang Pelayanan KB					1 Unit	7.000.000		-		-	0	-					DINAS PENGENDALIAN PENDUDUK, KELUARGA BERENCANA DAN PEMBERDAYAAN PEREMPUAN DAN PERLINDUNGAN ANAK
		2.14.03.2.03.0008	Pembinaan Pelayanan Keluarga Berencana dan Kesehatan Reproduksi di Fasilitas Kesehatan Termasuk Jaringan dan Jejaringnya	Jumlah Laporan Hasil Pembinaan Pelayanan Keluarga Berencana dan Kesehatan Reproduksi di Fasilitas Kesehatan Termasuk Jaringan dan Jejaringnya					45 Laporan	155.000.000	4	12.320.000	11	36.236.000	14	48.556.000					DINAS PENGENDALIAN PENDUDUK, KELUARGA BERENCANA DAN PEMBERDAYAAN PEREMPUAN DAN PERLINDUNGAN ANAK
		2.14.03.2.03.0011	Dukungan Operasional Pelayanan KB Bergerak	Jumlah Laporan Dukungan Operasional Pelayanan KB Bergerak					1 Laporan	40.000.000	0	2.000.000	0	3.686.997	0	5.686.997					DINAS PENGENDALIAN PENDUDUK, KELUARGA BERENCANA DAN PEMBERDAYAAN PEREMPUAN DAN PERLINDUNGAN ANAK
		2.14.03.2.03.0016	Promosi dan Konseling KB Pasca Persalinan	Jumlah orang yang mengikuti Promosi dan Konseling KB Pasca Persalinan					30 Orang	40.000.000	0	-	12	15.913.711	12	15.913.711					DINAS PENGENDALIAN PENDUDUK, KELUARGA BERENCANA DAN PEMBERDAYAAN PEREMPUAN DAN PERLINDUNGAN ANAK
		2.14.03.2.04	Pemberdayaan dan Peningkatan Peran Serta Organisasi Kemasyarakatan Tingkat Daerah Kabupaten/Kota dalam Pelaksanaan Pelayanan dan Pembinaan Kesertaan Ber-KB	Cakupan Pemberdayaan dan Peningkatan Peran Serta Organisasi Kemasyarakatan dalam Pelaksanaan Pelayanan dan Pembinaan Kesertaan Ber-KB					66 Persentase	257.000.000	3,38	13.160.000	21,89	85.231.699	25,27	98.391.699					DINAS PENGENDALIAN PENDUDUK, KELUARGA BERENCANA DAN PEMBERDAYAAN PEREMPUAN DAN PERLINDUNGAN ANAK
		2.14.03.2.04.0001	Penguatan Peran Serta Organisasi Kemasyarakatan dan Mitra Kerja Lainnya dalam Pelaksanaan Pelayanan dan Pembinaan Kesertaan Ber-KB	Jumlah Organisasi yang Mendapatkan Penguatan Peran Serta Organisasi Kemasyarakatan dan Mitra Kerja Lainnya dalam Pelaksanaan Pelayanan dan Pembinaan Kesertaan Ber-KB					1 Organisasi	50.000.000	0	2.000.000	0	23.361.996	0	25.361.996					DINAS PENGENDALIAN PENDUDUK, KELUARGA BERENCANA DAN PEMBERDAYAAN PEREMPUAN DAN PERLINDUNGAN ANAK
		2.14.03.2.04.0006	Pelaksanaan dan Pengelolaan Program Bangga Kencana di Kampung Keluarga Berkualitas	Jumlah Kampung KB yang Mengikuti Pelaksanaan dan Pengelolaan Program Bangga Kencana (Pembangunan Keluarga, Kependudukan, dan Keluarga Berencana) di Kampung KB					20 Kampung	207.000.000	1	11.160.000	6	61.869.703	7	73.029.703					DINAS PENGENDALIAN PENDUDUK, KELUARGA BERENCANA DAN PEMBERDAYAAN PEREMPUAN DAN PERLINDUNGAN ANAK
													Rata-rata capaian kinerja (%) :		**54,86**	**54,62**					**DINAS PENGENDALIAN PENDU**
														Predikat kinerja :	***ST***	***ST***					**DINAS PENGENDALIAN PENDU**
		2.14.04	**PROGRAM PEMBERDAYAAN DAN PENINGKATAN KELUARGA SEJAHTERA (KS)**	**Cakupan Pemberdayaan dan Peningkatan Kualitas Keluarga**					**100 %**	**402.114.750**	**6,35**	**25.531.750**	**49,09**	**517.801.146**	**55,44**	**543.332.896**					**DINAS PENGENDALIAN PENDUDUK, KELUARGA BERENCANA DAN PEMBERDAYAAN PEREMPUAN DAN PERLINDUNGAN ANAK**
		2.14.04.2.01	Pelaksanaan Pembangunan Keluarga Melalui Pembinaan Ketahanan dan Kesejahteraan Keluarga	Cakupan Pembinaan Kelompok Kegiatan Ketahanan dan Kesejahteraan Keluarga					100 Persentase	190.254.750	8,72	16.591.750	23,86	45.390.720	32,58	61.982.470					DINAS PENGENDALIAN PENDUDUK, KELUARGA BERENCANA DAN PEMBERDAYAAN PEREMPUAN DAN PERLINDUNGAN ANAK
		2.14.04.2.01.0018	Pengadaan Sarana Kelompok Kegiatan Ketahanan dan Kesejahteraan Keluarga (BKB, BKR, BKL, PPKS, PIK-R dan Usaha Peningkatan Pendapatan Keluarga Akseptor (UPPKA)	Jumlah Unit Sarana Kelompok Kegiatan Ketahanan dan Kesejahteraan Keluarga (BKB, BKR, BKL, PPPKS, PIK-R dan Pemberdayaan Ekonomi Keluarga/UPPKS)					1 Unit	7.000.000	0	-	0	-	0	-					DINAS PENGENDALIAN PENDUDUK, KELUARGA BERENCANA DAN PEMBERDAYAAN PEREMPUAN DAN PERLINDUNGAN ANAK
		2.14.04.2.01.0019	Orientasi/Pelatihan Teknis Pelaksana/Kader Ketahanan dan Kesejahteraan Keluarga (BKB, BKR, BKL, PPKS, PIK-R dan Usaha Peningkatan Pendapatan Keluarga Akseptor (UPPKA)	Jumlah Kader yang Mengikuti Orientasi/Pelatihan Teknis Pelaksana/Kader Ketahanan dan Kesejahteraan Keluarga (BKB, BKR, BKL, PPPKS, PIK-R dan Pemberdayaan Ekonomi Keluarga/UPPKS)					50 Orang	176.254.750	3	12.301.750	7	25.340.000	11	37.641.750					DINAS PENGENDALIAN PENDUDUK, KELUARGA BERENCANA DAN PEMBERDAYAAN PEREMPUAN DAN PERLINDUNGAN ANAK
		2.14.04.2.01.0026	Penyediaan Biaya Operasional bagi Kelompok Kegiatan Ketahanan dan Kesejahteraan Keluarga (BKB, BKR, BKL, PPKS, PIK-R dan Usaha Peningkatan Pendapatan Keluarga Akseptor (UPPKA)	Jumlah Kelompok Kegiatan Ketahanan dan Kesejahteraan Keluarga (BKB, BKR, BKL, PPPKS, PIK-R dan Pemberdayaan Ekonomi Keluarga/UPPKS)					1 Kelompok	7.000.000	0	-	0	-	0	-					DINAS PENGENDALIAN PENDUDUK, KELUARGA BERENCANA DAN PEMBERDAYAAN PEREMPUAN DAN PERLINDUNGAN ANAK
		2.14.04.2.02	Pelaksanaan dan Peningkatan Peran Serta Organisasi Kemasyarakatan Tingkat Daerah Kabupaten/ Kota dalam Pembangunan Keluarga Melalui Pembinaan Ketahanan dan Kesejahteraan Keluarga	Cakupan Peran Serta Organisasi Kemasyarakatan dalam Pembinaan Ketahanan dan Kesejahteraan Keluarga					33.33 Persentase	211.860.000	1,41	8.940.000	74,32	472.410.426	75,73	481.350.426					DINAS PENGENDALIAN PENDUDUK, KELUARGA BERENCANA DAN PEMBERDAYAAN PEREMPUAN DAN PERLINDUNGAN ANAK
		2.14.04.2.02.0003	Pelaksanaan Peningkatan Kapasitas Mitra dan Organisasi Kemasyarakatan dalam Pengelolaan Program Ketahanan dan Kesejahteraan Keluarga (BKB, BKR, BKL, PPPKS, PIK-R dan Pemberdayaan Ekonomi Keluarga/UPPKS)	Jumlah Organisasi yang Mengikuti Peningkatan Kapasitas Mitra dan Organisasi Kemasyarakatan dalam Pengelolaan Program Ketahanan dan Kesejahteraan Keluarga (BKB, BKR, BKL, PPPKS, PIK-R dan Pemberdayaan Ekonomi Keluarga/UPPKS)					3 Organisasi	211.860.000	0	4.450.000	1	76.091.218	1	80.541.218					DINAS PENGENDALIAN PENDUDUK, KELUARGA BERENCANA DAN PEMBERDAYAAN PEREMPUAN DAN PERLINDUNGAN ANAK
													Rata-rata capaian kinerja (%) :		**55,44**	**115,00**					
														Predikat kinerja :	***ST***	***ST***					
													Rata-rata capaian kinerja Seluruh Program(%) :		**50,00**						
														Predikat kinerja :	***ST***	***SR***					
			DINAS LINGKUNGAN HIDUP DAN KEBERSIHAN							**20.172.679.600**											**DINAS LINGKUNGAN HIDUP DAN KEBERSIHAN**
			URUSAN PEMERINTAHAN WAJIB YANG TIDAK BERKAITAN DENGAN PELAYANAN DASAR							**20.172.679.600**											**DINAS LINGKUNGAN HIDUP DAN KEBERSIHAN**

No	Sasaran	Kode	Program Kegiatan dan Sub Kegiatan	Indikator Kinerja Program (Outcome)/ Kegiatan (output) Sub kegiatan (output)	Target Renstra Perangkat Daerah pada Tahun 2026 (Akhir Periode Renstra Perangkat Daerah)		Realisasi Capaian Kinerja Renstra Perangkat Daerah sampai dengan Renja Perangkat Daerah Tahun Lalu (2023)		Target Kinerja dan Anggaran Renja Perangkat Daerah Tahun berjalan (2024)		Realisasi Kinerja Pada Triwulan				Realisasi Capaian Kinerja dan Anggaran Renja Perangkat Daerah yang dievaluasi		Realisasi Kinerja dan Anggaran Renstra Perangkat Daerah s/d tahun 2026 (Akhir Tahun Pelaksanaan Renja Perangkat Daerah Tahun 2026)		Tingkat Capaian Kinerja Dan Realisasi Anggaran Renstra Perangkat Daerah s/d tahun 2026 (%)		Unit Kerja Perangkat Daerah Penanggung-jawab
											I		II								
					K	Rp	K	Rp	K	Rp	K	Rp	K	Rp	K	Rp	K	Rp	K	Rp	
(1)	(2)		(3)	(4)	(5)		(6)		(7)		(8)		(9)		(12)		(13 = 6 ÷ 12)		(14=13/5 x100%)		(15)
			URUSAN PEMERINTAHAN BIDANG LINGKUNGAN HIDUP							**20.172.679.600**											**DINAS LINGKUNGAN HIDUP DAN KEBERSIHAN**
		2.11.01	**PROGRAM PENUNJANG URUSAN PEMERINTAHAN DAERAH KABUPATEN/KOTA**	-					**100 Persen**	**8.326.785.220**	**14,53**	**1.209.574.600**	**22,92**	**1.908.852.884**	**37,45**	**3.118.427.484**					**DINAS LINGKUNGAN HIDUP DAN KEBERSIHAN**
		2.11.01.2.01	Perencanaan, Penganggaran, dan Evaluasi Kinerja Perangkat Daerah	-					100 Persen	229.738.162	14,18	32.569.480	12,49	28.700.000	26,67	61.269.480					DINAS LINGKUNGAN HIDUP DAN KEBERSIHAN
		2.11.01.2.01.0001	Penyusunan Dokumen Perencanaan Perangkat Daerah	Jumlah Dokumen Perencanaan Perangkat Daerah					2 Dokumen	79.506.792	0	6.769.480	0	7.500.000	0	14.269.480					DINAS LINGKUNGAN HIDUP DAN KEBERSIHAN
		2.11.01.2.01.0006	Koordinasi dan Penyusunan Laporan Capaian Kinerja dan Ikhtisar Realisasi Kinerja SKPD	Jumlah Laporan Capaian Kinerja dan Ikhtisar Realisasi Kinerja SKPD dan Laporan Hasil Koordinasi Penyusunan Laporan Capaian Kinerja dan Ikhtisar Realisasi Kinerja SKPD					11 Laporan	150.231.370	2	25.800.000	2	21.200.000	3	47.000.000					DINAS LINGKUNGAN HIDUP DAN KEBERSIHAN
		2.11.01.2.02	Administrasi Keuangan Perangkat Daerah	-					-	5.049.422.000	14,23	718.776.957	26,58	1.342.360.548	40,82	2.061.137.505					DINAS LINGKUNGAN HIDUP DAN KEBERSIHAN
		2.11.01.2.02.0001	Penyediaan Gaji dan Tunjangan ASN	Jumlah Orang yang Menerima Gaji dan Tunjangan ASN					36 Orang/bulan	5.049.422.000	36	718.776.957	36	1.342.360.548	36	2.061.137.505					DINAS LINGKUNGAN HIDUP DAN KEBERSIHAN
		2.11.01.2.03	Administrasi Barang Milik Daerah pada Perangkat Daerah	-					-	230.042.400	0,00	60.210.600	0,00	60.210.600	0,00	120.421.200					DINAS LINGKUNGAN HIDUP DAN KEBERSIHAN
		2.11.01.2.03.0001	Penyusunan Perencanaan Kebutuhan Barang Milik Daerah SKPD	Jumlah Rencana Kebutuhan Barang Milik Daerah SKPD					1 Dokumen	0		-		-	0	-					DINAS LINGKUNGAN HIDUP DAN KEBERSIHAN
		2.11.01.2.03.0002	Pengamanan Barang Milik Daerah SKPD	Jumlah Dokumen Pengamanan Barang Milik Daerah SKPD					1 Dokumen	230.042.400	0	60.210.600	0	60.210.600	0	120.421.200					DINAS LINGKUNGAN HIDUP DAN KEBERSIHAN
		2.11.01.2.05	Administrasi Kepegawaian Perangkat Daerah	-					-	210.170.000	0,00	20.800.000	0,00	22.416.000	0,00	43.216.000					DINAS LINGKUNGAN HIDUP DAN KEBERSIHAN
		2.11.01.2.05.0002	Pengadaan Pakaian Dinas beserta Atribut Kelengkapannya	Jumlah Paket Pakaian Dinas beserta Atribut Kelengkapan					1 Paket	38.680.000		-		-	0	-					DINAS LINGKUNGAN HIDUP DAN KEBERSIHAN
		2.11.01.2.05.0004	Koordinasi dan Pelaksanaan Sistem Informasi Kepegawaian	Jumlah Dokumen Hasil Koordinasi dan Pelaksanaaan Sistem Informasi Kepegawaian					1 Dokumen	119.366.000	0	20.800.000	0	22.416.000	0	43.216.000					DINAS LINGKUNGAN HIDUP DAN KEBERSIHAN
		2.11.01.2.05.0009	Pendidikan dan Pelatihan Pegawai Berdasarkan Tugas dan Fungsi	Jumlah Pegawai Berdasarkan Tugas dan Fungsi yang Mengikuti Pendidikan dan Pelatihan					2 Orang	52.124.000		-		-	0	-					DINAS LINGKUNGAN HIDUP DAN KEBERSIHAN
		2.11.01.2.06	Administrasi Umum Perangkat Daerah	-					-	1.399.599.258	13,41	187.710.111	17,20	240.716.051	30,61	428.426.162					DINAS LINGKUNGAN HIDUP DAN KEBERSIHAN
		2.11.01.2.06.0001	Penyediaan Komponen Instalasi Listrik/Penerangan Bangunan Kantor	Jumlah Paket Komponen Instalasi Listrik/Penerangan Bangunan Kantor yang Disediakan					1 Paket	22.500.000	1	-	1	20.275.000	1	20.275.000					DINAS LINGKUNGAN HIDUP DAN KEBERSIHAN
		2.11.01.2.06.0002	Penyediaan Peralatan dan Perlengkapan Kantor	Jumlah Paket Peralatan dan Perlengkapan Kantor yang Disediakan					3 Paket	241.567.006	0	20.658.654	0	20.658.654	1	41.317.308					DINAS LINGKUNGAN HIDUP DAN KEBERSIHAN
		2.11.01.2.06.0004	Penyediaan Bahan Logistik Kantor	Jumlah Paket Bahan Logistik Kantor yang Disediakan					3 Paket	80.000.000	1	23.195.617	1	27.438.252	2	50.633.869					DINAS LINGKUNGAN HIDUP DAN KEBERSIHAN
		2.11.01.2.06.0005	Penyediaan Barang Cetakan dan Penggandaan	Jumlah Paket Barang Cetakan dan Penggandaan yang Disediakan					2 Paket	32.803.252	1	10.798.000	1	9.187.000	1	19.985.000					DINAS LINGKUNGAN HIDUP DAN KEBERSIHAN
		2.11.01.2.06.0006	Penyediaan Bahan Bacaan dan Peraturan Perundang-undangan	Jumlah Dokumen Bahan Bacaan dan Peraturan Perundang-Undangan yang Disediakan					1 Dokumen	10.800.000	0	500.000	0	4.090.000	0	4.590.000					DINAS LINGKUNGAN HIDUP DAN KEBERSIHAN
		2.11.01.2.06.0009	Penyelenggaraan Rapat Koordinasi dan Konsultasi SKPD	Jumlah Laporan Penyelenggaraan Rapat Koordinasi dan Konsultasi SKPD					3 Laporan	1.011.929.000	0	132.557.840	0	159.067.145	1	291.624.985					DINAS LINGKUNGAN HIDUP DAN KEBERSIHAN
		2.11.01.2.07	Pengadaan Barang Milik Daerah Penunjang Urusan Pemerintah Daerah	-					-	77.336.000	0,00	-	0,00	-	0,00	-					DINAS LINGKUNGAN HIDUP DAN KEBERSIHAN
		2.11.01.2.07.0001	Pengadaan Kendaraan Perorangan Dinas atau Kendaraan Dinas Jabatan	Jumlah Unit Kendaraan Perorangan Dinas atau Kendaraan Dinas Jabatan yang Disediakan					2 Unit	77.336.000		-		-	0	-					DINAS LINGKUNGAN HIDUP DAN KEBERSIHAN
		2.11.01.2.08	Penyediaan Jasa Penunjang Urusan Pemerintahan Daerah	-					-	556.937.400	25,68	143.032.112	24,62	137.137.412	50,31	280.169.524					DINAS LINGKUNGAN HIDUP DAN KEBERSIHAN
		2.11.01.2.08.0001	Penyediaan Jasa Surat Menyurat	Jumlah Laporan Penyediaan Jasa Surat Menyurat					1 Laporan	8.500.000	0	2.500.000	0	1.500.000	0	4.000.000					DINAS LINGKUNGAN HIDUP DAN KEBERSIHAN
		2.11.01.2.08.0002	Penyediaan Jasa Komunikasi, Sumber Daya Air dan Listrik	Jumlah Laporan Penyediaan Jasa Komunikasi, Sumber Daya Air dan Listrik yang Disediakan					2 Laporan	119.880.000	2	33.070.512	2	28.150.812	2	61.221.324					DINAS LINGKUNGAN HIDUP DAN KEBERSIHAN
		2.11.01.2.08.0004	Penyediaan Jasa Pelayanan Umum Kantor	Jumlah Laporan Penyediaan Jasa Pelayanan Umum Kantor yang Disediakan					1 Laporan	428.557.400	0	107.461.600	0	107.486.600	0	214.948.200					DINAS LINGKUNGAN HIDUP DAN KEBERSIHAN
		2.11.01.2.09	Pemeliharaan Barang Milik Daerah Penunjang Urusan Pemerintahan Daerah	-					-	573.540.000	8,10	46.475.340	13,48	77.312.273	21,58	123.787.613					DINAS LINGKUNGAN HIDUP DAN KEBERSIHAN
		2.11.01.2.09.0001	Penyediaan Jasa Pemeliharaan, Biaya Pemeliharaan, dan Pajak Kendaraan Perorangan Dinas atau Kendaraan Dinas Jabatan	Jumlah Kendaraan Perorangan Dinas atau Kendaraan Dinas Jabatan yang Dipelihara dan dibayarkan Pajaknya					6 Unit	210.000.000	1	41.585.340	2	58.762.400	3	100.347.740					DINAS LINGKUNGAN HIDUP DAN KEBERSIHAN
		2.11.01.2.09.0002	Penyediaan Jasa Pemeliharaan, Biaya Pemeliharaan, Pajak dan Perizinan Kendaraan Dinas Operasional atau Lapangan	Jumlah Kendaraan Dinas Operasional atau Lapangan yang Dipelihara dan dibayarkan Pajak dan Perizinannya					39 Unit	35.000.000	0	-		9.943.873	0	9.943.873					DINAS LINGKUNGAN HIDUP DAN KEBERSIHAN
		2.11.01.2.09.0006	Pemeliharaan Peralatan dan Mesin Lainnya	Jumlah Peralatan dan Mesin Lainnya yang Dipelihara					28 Unit	20.000.000	7	4.890.000	12	8.606.000	19	13.496.000					DINAS LINGKUNGAN HIDUP DAN KEBERSIHAN
		2.11.01.2.09.0009	Pemeliharaan/Rehabilitasi Gedung Kantor dan Bangunan Lainnya	Jumlah Gedung Kantor dan Bangunan Lainnya yang Dipelihara/Direhabilitasi					1 Unit	308.540.000		-		-	0	-					DINAS LINGKUNGAN HIDUP DAN KEBERSIHAN
													Rata-rata capaian kinerja (%) :		**24,28**	**37,45**					**DINAS LINGKUNGAN HIDUP DAN KEBERSIHAN**
														Predikat kinerja :	***SR***	***S***					**DINAS LINGKUNGAN HIDUP DAN KEBERSIHAN**
		2.11.02	**PROGRAM PERENCANAAN LINGKUNGAN HIDUP**	-					**-**	**672.298.180**	**0,00**	**26.492.410**	**0,00**	**63.902.442**	**0,00**	**90.394.852**					**DINAS LINGKUNGAN HIDUP DAN KEBERSIHAN**

No	Sasaran	Kode	Program Kegiatan dan Sub Kegiatan	Indikator Kinerja Program (Outcome)/ Kegiatan (output) Sub kegiatan (output)	Target Renstra Perangkat Daerah pada Tahun 2026 (Akhir Periode Renstra Perangkat Daerah)		Realisasi Capaian Kinerja Renstra Perangkat Daerah sampai dengan Renja Perangkat Daerah Tahun Lalu (2023)		Target Kinerja dan Anggaran Renja Perangkat Daerah Tahun berjalan (2024)		Realisasi Kinerja Pada Triwulan				Realisasi Capaian Kinerja dan Anggaran Renja Perangkat Daerah yang dievaluasi		Realisasi Kinerja dan Anggaran Renstra Perangkat Daerah s/d tahun 2026 (Akhir Tahun Pelaksanaan Renja Perangkat Daerah Tahun 2026)		Tingkat Capaian Kinerja Dan Realisasi Anggaran Renstra Perangkat Daerah s/d tahun 2026 (%)		Unit Kerja Perangkat Daerah Penanggung-jawab
											I		II								
					K	Rp	K	Rp	K	Rp	K	Rp	K	Rp	K	Rp	K	Rp	K	Rp	
(1)	(2)		(3)	(4)	(5)		(6)		(7)		(8)		(9)		(12)		(13 = 6 + 12)		(14=13/5 x100%)		(15)
		2.11.02.2.01	Rencana Perlindungan dan Pengelolaan Lingkungan Hidup (RPPLH) Kabupaten/Kota	-					-	310.426.180	0,00	6.490.000	0,00	-	0,00	6.490.000					DINAS LINGKUNGAN HIDUP DAN KEBERSIHAN
		2.11.02.2.01.0003	Penetapan RPPLH Kabupaten/Kota	Dokumen RPPLH kabupaten/kota yang di tetapkan					1 Dokuman	310.426.180	0	6.490.000	0	-	0	6.490.000					DINAS LINGKUNGAN HIDUP DAN KEBERSIHAN
		2.11.02.2.02	Penyelenggaraan Kajian Lingkungan Hidup Strategis (KLHS) Kabupaten/Kota	-					-	361.872.000	0,00	20.002.410	0,00	63.902.442	0,00	83.904.852					DINAS LINGKUNGAN HIDUP DAN KEBERSIHAN
		2.11.02.2.02.0002	Pembuatan dan Pelaksanaan KLHS RPJPD/RPJMD	Jumlah Dokumen KLHS RPJPD/RPJMD Kabupaten/Kota yang Disusun					1 Dokumen	361.872.000	0	20.002.410	0	63.902.442	0	83.904.852					DINAS LINGKUNGAN HIDUP DAN KEBERSIHAN
													Rata-rata capaian kinerja (%) :		**0**	**13,45**					**DINAS LINGKUNGAN HIDUP DAN KEBERSIHAN**
														Predikat kinerja :	***SR***	***SR***					**DINAS LINGKUNGAN HIDUP DAN KEBERSIHAN**
		2.11.03	**PROGRAM PENGENDALIAN PENCEMARAN DAN/ATAU KERUSAKAN LINGKUNGAN HIDUP**	-					**-**	**604.351.250**	**0,00**	**67.050.872**	**0,00**	**190.520.168**	**0,00**	**257.571.040**					**DINAS LINGKUNGAN HIDUP DAN KEBERSIHAN**
		2.11.03.2.01	Pencegahan Pencemaran dan/atau Kerusakan Lingkungan Hidup Kabupaten/Kota	-					-	435.265.750	0,00	46.600.872	0,00	117.434.168	0,00	164.035.040					DINAS LINGKUNGAN HIDUP DAN KEBERSIHAN
		2.11.03.2.01.0001	Koordinasi, Sinkronisasi, dan Pelaksanaan Pencegahan Pencemaran Lingkungan Hidup Dilaksanakan Terhadap Media Tanah, Air, Udara, dan Laut	Jumlah Dokumen Uji Kualitas Lingkungan Hidup Dilaksanakan Terhadap Media Tanah, Air, Udara, dan Laut					1 Dokumen	358.000.000	0	29.037.872	0	108.964.168	0	138.002.040					DINAS LINGKUNGAN HIDUP DAN KEBERSIHAN
		2.11.03.2.01.0002	Koordinasi, Sinkronisasi dan Pelaksanaan Pengendalian Emisi Gas Rumah Kaca, Mitigasi dan Adaptasi Perubahan Iklim	Jumlah Dokumen Hasil Koordinasi dan Sinkronisasi Inventarisasi Gas Rumah Kaca dari Sektor Lingkungan Hidup yang Dilaksanakan					1 Dokumen	77.265.750	0	17.563.000	0	8.470.000	0	26.033.000					DINAS LINGKUNGAN HIDUP DAN KEBERSIHAN
		2.11.03.2.01.0015	Pengelolaan Laboratorium Lingkungan Hidup kabupaten/kota	Jumlah pengujian yang dilaksanakan oleh laboratorium lingkungan					0 Dokumen	0	0	-	0	-	0	-					DINAS LINGKUNGAN HIDUP DAN KEBERSIHAN
		2.11.03.2.03	Pemulihan Pencemaran dan/atau Kerusakan Lingkungan Hidup Kabupaten/Kota	-					-	169.085.500	0,00	20.450.000	0,00	73.086.000	0,00	93.536.000					DINAS LINGKUNGAN HIDUP DAN KEBERSIHAN
		2.11.03.2.03.0001	Koordinasi dan Sinkronisasi Penghentian Sumber Pencemaran	Jumlah Dokumen Hasil Koordinasi dan Sinkronisasi Penghentian Sumber Pencemaran Kewenangan Pemerintah dan/atau Provinsi dan/atau Sektor Lain hingga Terhentinya Sumber Pencemaran yang Dilaksanakan					1 Dokumen	0		-		-	0	-					DINAS LINGKUNGAN HIDUP DAN KEBERSIHAN
		2.11.03.2.03.0007	Koordinasi dan Sinkronisasi restorasi	jumlah kegiatan koordinasi dan sinkronisasi restorasi di kabupaten/kota yang dilaksanakan					1 Kegiatan	169.085.500	0	20.450.000	0	73.086.000	0	93.536.000					DINAS LINGKUNGAN HIDUP DAN KEBERSIHAN
													Rata-rata capaian kinerja (%) :		**0**	**37,69**					**DINAS LINGKUNGAN HIDUP DAN KEBERSIHAN**
														Predikat kinerja :	***SR***	***S***					**DINAS LINGKUNGAN HIDUP DAN KEBERSIHAN**
		2.11.04	**PROGRAM PENGELOLAAN KEANEKARAGAMAN HAYATI (KEHATI)**	-					**-**	**1.531.040.000**	**21,14**	**323.684.568**	**21,40**	**327.646.926**	**42,54**	**651.331.494**					**DINAS LINGKUNGAN HIDUP DAN KEBERSIHAN**
		2.11.04.2.01	Pengelolaan Keanekaragaman Hayati Kabupaten/Kota	-					-	1.531.040.000	21,14	323.684.568	21,40	327.646.926	42,54	651.331.494					DINAS LINGKUNGAN HIDUP DAN KEBERSIHAN
		2.11.04.2.01.0004	Pengelolaan Ruang Terbuka Hijau (RTH)	Luas RTH yang Dikelola Lingkup Kewenangan Kabupaten/Kota					22 Ha	1.531.040.000	5	323.684.568	5	327.646.926	9	651.331.494					DINAS LINGKUNGAN HIDUP DAN KEBERSIHAN
		2.11.04.2.01.0006	Pengembangan Kapasitas Kelembagaan dan SDM dalam Pengelolaan Keanekaragaman Hayati	Jumlah Orang yang Meningkat Kapasitasnya dalam Pengelolaan Keanekaragaman Hayati					60 Orang	0		-		-	0	-					DINAS LINGKUNGAN HIDUP DAN KEBERSIHAN
		2.11.04.2.01.0007	Pengelolaan Sarana dan Prasarana Keanekaragaman Hayati	Jumlah Sarana dan Prasarana Keanekaragaman Hayati yang Dikelola					2 Unit	0		-		-	0	-					DINAS LINGKUNGAN HIDUP DAN KEBERSIHAN
													Rata-rata capaian kinerja (%) :		**40,00**	**42,54**					**DINAS LINGKUNGAN HIDUP DAN KEBERSIHAN**
														Predikat kinerja :	***T***	***T***					**DINAS LINGKUNGAN HIDUP DAN KEBERSIHAN**
		2.11.05	**PROGRAM PENGENDALIAN BAHAN BERBAHAYA DAN BERACUN (B3) DAN LIMBAH BAHAN BERBAHAYA DAN BERACUN (LIMBAH B3)**	-					**-**	**83.480.000**	**12,52**	**10.454.000**	**9,88**	**8.250.000**	**22,41**	**18.704.000**					**DINAS LINGKUNGAN HIDUP DAN KEBERSIHAN**
		2.11.05.2.02	Pengumpulan Limbah B3 dalam 1 (Satu) Daerah Kabupaten/Kota	-					-	83.480.000	0,00	10.454.000	0,00	8.250.000	0,00	18.704.000					DINAS LINGKUNGAN HIDUP DAN KEBERSIHAN
		2.11.05.2.02.0002	Koordinasi dan Sinkronisasi Pengelolaan Limbah B3 dengan Pemerintah Provinsi dalam rangka Pengangkutan, Pemanfaatan, Pengolahan, dan/atau Penimbunan	Jumlah Dokumen Hasil Koordinasi & Sinkronisasi Pengelolaan Limbah B3 dengan Pemerintah dan Pemerintah Provinsi dalam rangka Pengangkutan, Pemanfaatan, Pengolahan, dan/atau Penimbunan yang Bukan Menjadi Kewenangan Pemda Kabupaten/Kota serta Pelaksanaan Pengumpulan dan Penyimpanan sementara Limbah B3 yang Sesuai dengan Kewenangannya					1 Dokumen	83.480.000	0	10.454.000	0	8.250.000	0	18.704.000					DINAS LINGKUNGAN HIDUP DAN KEBERSIHAN
													Rata-rata capaian kinerja (%) :		**0**	**22,41**					**DINAS LINGKUNGAN HIDUP DAN KEBERSIHAN**
														Predikat kinerja :	***SR***	***SR***					**DINAS LINGKUNGAN HIDUP DAN KEBERSIHAN**
		2.11.06	**PROGRAM PEMBINAAN DAN PENGAWASAN TERHADAP IZIN LINGKUNGAN DAN IZIN PERLINDUNGAN DAN PENGELOLAAN LINGKUNGAN HIDUP (PPLH)**	-					**-**	**382.267.000**	**10,85**	**41.468.160**	**14,56**	**55.656.586**	**25,41**	**97.124.746**					**DINAS LINGKUNGAN HIDUP DAN KEBERSIHAN**

No	Sasaran	Kode	Program Kegiatan dan Sub Kegiatan	Indikator Kinerja Program (Outcome)/ Kegiatan (output) Sub kegiatan (output)	Target Renstra Perangkat Daerah pada Tahun 2026 (Akhir Periode Renstra Perangkat Daerah)		Realisasi Capaian Kinerja Renstra Perangkat Daerah sampai dengan Renja Perangkat Daerah Tahun Lalu (2023)		Target Kinerja dan Anggaran Renja Perangkat Daerah Tahun berjalan (2024)		Realisasi Kinerja Pada Triwulan				Realisasi Capaian Kinerja dan Anggaran Renja Perangkat Daerah yang dievaluasi		Realisasi Kinerja dan Anggaran Renstra Perangkat Daerah s/d tahun 2026 (Akhir Tahun Pelaksanaan Renja Perangkat Daerah Tahun 2026)		Tingkat Capaian Kinerja Dan Realisasi Anggaran Renstra Perangkat Daerah s/d tahun 2026 (%)		Unit Kerja Perangkat Daerah Penanggung-jawab
											I		II								
					K	Rp	K	Rp	K	Rp	K	Rp	K	Rp	K	Rp	K	Rp	K	Rp	
(1)	(2)		(3)	(4)	(5)		(6)		(7)		(8)		(9)		(12)		(13 = 6 + 12)		(14=13/5 x100%)		(15)
		2.11.06.2.01	Pembinaan dan Pengawasan Terhadap Usaha dan/atau Kegiatan yang Izin Lingkungan dan Izin PPLH Diterbitkan oleh Pemerintah Daerah Kabupaten/Kota	-					-	382.267.000	10,85	41.468.160	14,56	55.656.586	25,41	97.124.746					DINAS LINGKUNGAN HIDUP DAN KEBERSIHAN
		2.11.06.2.01.0001	Fasilitasi Pemenuhan Ketentuan dan Kewajiban Izin Lingkungan dan/atau Izin PPLH	Jumlah Rekomendasi dan/atau Persetujuan Teknis, Persetujuan Lingkungan, dan Surat Kelayakan Operasi yang Diberikan					4 Dokumen	76.999.000	0	7.184.900	1	15.903.300	1	23.088.200					DINAS LINGKUNGAN HIDUP DAN KEBERSIHAN
		2.11.06.2.01.0005	Pengawasan Perizinan Berusaha atau Persetujuan Pemerintah terkait Persetujuan Lingkungan yang diterbitkan oleh Pemerintah Daerah Provinsi dan Peraturan Perundang-undangan di bidang Perlindungan dan Pengelolaan Lingkungan Hidup	Jumlah Badan usaha dan/atau kegiatan yang diawasi					10 Badan Usaha	305.268.000	1	34.283.260	1	39.753.286	2	74.036.546					DINAS LINGKUNGAN HIDUP DAN KEBERSIHAN
													Rata-rata capaian kinerja (%) :		**27,12**	**25,41**					**DINAS LINGKUNGAN HIDUP DAN KEBERSIHAN**
														Predikat kinerja :	***R***	***SR***					**DINAS LINGKUNGAN HIDUP DAN KEBERSIHAN**
		2.11.07	**PROGRAM PENGAKUAN KEBERADAAN MASYARAKAT HUKUM ADAT (MHA), KEARIFAN LOKAL DAN HAK MHA YANG TERKAIT DENGAN PPLH**	-					-	**42.562.500**	**0,00**	**4.150.000**	**28,57**	**12.158.000**	**28,57**	**16.308.000**					**DINAS LINGKUNGAN HIDUP DAN KEBERSIHAN**
		2.11.07.2.01	Pengakuan MHA, Kearifan Lokal, Pengetahuan Tradisional, dan Hak MHA yang Terkait dengan PPLH	-					-	42.562.500	0,00	4.150.000	0,00	12.158.000	0,00	16.308.000					DINAS LINGKUNGAN HIDUP DAN KEBERSIHAN
		2.11.07.2.01.0001	Koordinasi, Sinkronisasi, Penyediaan Data, dan Informasi Pengakuan Keberadaan MHA Kearifan Lokal atau Pengetahuan Tradisional dan Hak Kearifan Lokal atau Pengetahuan Tradisional dan Hak MHA Terkait dengan PPLH	Jumlah Dokumen Hasil Koordinasi, Sinkronisasi, Penyediaan Data dan Informasi Pengakuan Keberadaan MHA Kearifan Lokal atau Pengetahuan Tradisional dan Hak Kearifan Lokal atau Pengetahuan Tradisional dan Hak MHA Terkait dengan PPLH					1 Dokumen	42.562.500	0	4.150.000	0	12.158.000	0	16.308.000					DINAS LINGKUNGAN HIDUP DAN KEBERSIHAN
													Rata-rata capaian kinerja (%) :		**0**	**38,32**					**DINAS LINGKUNGAN HIDUP DAN KEBERSIHAN**
														Predikat kinerja :	***SR***	***S***					**DINAS LINGKUNGAN HIDUP DAN KEBERSIHAN**
		2.11.08	**PROGRAM PENINGKATAN PENDIDIKAN, PELATIHAN DAN PENYULUHAN LINGKUNGAN HIDUP UNTUK MASYARAKAT**	-					-	**0**	**0**	-	**0**	-	**0**	-					**DINAS LINGKUNGAN HIDUP DAN KEBERSIHAN**
		2.11.08.2.01	Penyelenggaraan Pendidikan, Pelatihan, dan Penyuluhan Lingkungan Hidup untuk Lembaga Kemasyarakatan Tingkat Daerah Kabupaten/Kota	-					-	0	0	-	0	-	0	-					DINAS LINGKUNGAN HIDUP DAN KEBERSIHAN
		2.11.08.2.01.0003	Penyelenggaraan Penyuluhan dan Kampanye Lingkungan Hidup	Jumlah Masyarakat/Kelompok Masyarakat/Pelaku Usaha/Kegiatan yang terlibat					50 Orang	0		-		-	0	-					DINAS LINGKUNGAN HIDUP DAN KEBERSIHAN
													Rata-rata capaian kinerja (%) :		**0**	**0,00**					**DINAS LINGKUNGAN HIDUP DAN KEBERSIHAN**
														Predikat kinerja :	***SR***	***SR***					**DINAS LINGKUNGAN HIDUP DAN KEBERSIHAN**
		2.11.09	**PROGRAM PENGHARGAAN LINGKUNGAN HIDUP UNTUK MASYARAKAT**	-					-	**127.044.000**	**0,00**	**23.245.000**	**0,00**	**13.210.000**	**0,00**	**36.455.000**					**DINAS LINGKUNGAN HIDUP DAN KEBERSIHAN**
		2.11.09.2.01	Pemberian Penghargaan Lingkungan Hidup Tingkat Daerah Kabupaten/Kota	-					-	127.044.000		23.245.000		13.210.000	0,00	36.455.000					DINAS LINGKUNGAN HIDUP DAN KEBERSIHAN
		2.11.09.2.01.0001	Penilaian Kinerja Masyarakat/Lembaga Masyarakat/Dunia Usaha/Dunia Pendidikan/Filantropi dalam Perlindungan dan Pengelolaan Lingkungan Hidup	Jumlah Masyarakat/Lembaga Masyarakat/Dunia Usaha/Dunia Pendidikan/Filantrophi yang Dinilai Kinerjanya dalam rangka PPLH					6 Entitas	127.044.000	1	23.245.000	1	13.210.000	2	36.455.000					DINAS LINGKUNGAN HIDUP DAN KEBERSIHAN
													Rata-rata capaian kinerja (%) :		**0**	**28,69**					**DINAS LINGKUNGAN HIDUP DAN KEBERSIHAN**
														Predikat kinerja :	***SR***	***R***					**DINAS LINGKUNGAN HIDUP DAN KEBERSIHAN**
		2.11.10	**PROGRAM PENANGANAN PENGADUAN LINGKUNGAN HIDUP**	-					-	**54.880.000**		**3.300.000**	**9,66**	**5.300.000**		**8.600.000**					**DINAS LINGKUNGAN HIDUP DAN KEBERSIHAN**
		2.11.10.2.01	Penyelesaian Pengaduan Masyarakat di Bidang Perlindungan dan Pengelolaan Lingkungan Hidup (PPLH) Kabupaten/Kota	-					-	54.880.000		3.300.000		5.300.000	0,00	8.600.000					DINAS LINGKUNGAN HIDUP DAN KEBERSIHAN
		2.11.10.2.01.0004	Pengelolaan Pengaduan permasalahan Pencemaran dan Perusakan Lingkungan Hidup tingkat Kabupaten/Kota	Jumlah pengaduan permasalahan Pencemaran dan Perusakan Lingkungan Hidup tingkat Kabupaten/Kota yang ditindaklanjuti/ditangani					4 Pengaduan	54.880.000	0	3.300.000	0	5.300.000	1	8.600.000					DINAS LINGKUNGAN HIDUP DAN KEBERSIHAN
													Rata-rata capaian kinerja (%) :		**0**	**15,67**					**DINAS LINGKUNGAN HIDUP DAN KEBERSIHAN**
														Predikat kinerja :	***SR***	***SR***					**DINAS LINGKUNGAN HIDUP DAN KEBERSIHAN**
		2.11.11	**PROGRAM PENGELOLAAN PERSAMPAHAN**	-					-	**8.347.971.450**		**2.017.430.087**	**30,36**	**2.534.364.550**	**30,36**	**4.551.794.637**					**DINAS LINGKUNGAN HIDUP DAN KEBERSIHAN**
		2.11.11.2.01	Pengelolaan Sampah	-					-	8.347.971.450		2.017.430.087		2.534.364.550		4.551.794.637					DINAS LINGKUNGAN HIDUP DAN KEBERSIHAN
		2.11.11.2.01.0004	Peningkatan Peran Serta Masyarakat dalam Pengelolaan Persampahan	Jumlah Masyarakat, Kelompok Masyarakat atau Para Pihak Lainnya yang Terlibat Aktif dalam Kegiatan Pengelolaan Sampah Berbasis Masyarakat					45 Kelompok	74.060.000	4	6.010.460	24	40.079.270	28	46.089.730					DINAS LINGKUNGAN HIDUP DAN KEBERSIHAN
		2.11.11.2.01.0007	Penyediaan Sarana dan Prasarana Pengelolaan Persampahan di TPA/TPST/SPA Kabupaten/Kota	Jumlah Sarana dan Prasarana Penanganan Sampah untuk Kegiatan Pemilahan, Pengumpulan, Pengangkutan, Pengolahan, dan Pemrosesan Akhir					45 Unit	3.174.321.600	10	729.106.977	17	1.170.402.080	27	1.899.509.057					DINAS LINGKUNGAN HIDUP DAN KEBERSIHAN
		2.11.11.2.01.0020	Penanganan sampah melalui pemrosesan akhir sampah di TPA/TPST kabupaten/kota atau TPA/TPST Regional	jumlah sampah yang tertangani melalui pemrosesan akhir sampah di TPA/TPSTkabupaten/kota atau TPA/TPST Regional					19093 Ton	5.099.589.850	4801	1.282.312.650	4957	1.323.883.200	9758	2.606.195.850					DINAS LINGKUNGAN HIDUP DAN KEBERSIHAN

No	Sasaran	Kode	Program Kegiatan dan Sub Kegiatan	Indikator Kinerja Program (Outcome)/ Kegiatan (output) Sub kegiatan (output)	Target Renstra Perangkat Daerah pada Tahun 2026 (Akhir Periode Renstra Perangkat Daerah)		Realisasi Capaian Kinerja Renstra Perangkat Daerah sampai dengan Renja Perangkat Daerah Tahun Lalu (2023)		Target Kinerja dan Anggaran Renja Perangkat Daerah Tahun berjalan (2024)		Realisasi Kinerja Pada Triwulan				Realisasi Capaian Kinerja dan Anggaran Renja Perangkat Daerah yang dievaluasi		Realisasi Kinerja dan Anggaran Renstra Perangkat Daerah s/d tahun 2026 (Akhir Tahun Pelaksanaan Renja Perangkat Daerah Tahun 2026)		Tingkat Capaian Kinerja Dan Realisasi Anggaran Renstra Perangkat Daerah s/d tahun 2026 (%)		Unit Kerja Perangkat Daerah Penanggung-jawab
											I		II								
					K	Rp	K	Rp	K	Rp	K	Rp	K	Rp	K	Rp	K	Rp	K	Rp	
(1)	(2)		(3)	(4)	(5)		(6)		(7)		(8)		(9)		(12)		(13 = 6 ÷ 12)		(14=13/5 x100%)		(15)
													Rata-rata capaian kinerja (%) :		**0**	**54,53**					**DINAS LINGKUNGAN HIDUP DAN KEBERSIHAN**
														Predikat kinerja :	***SR***	***ST***					**DINAS LINGKUNGAN HIDUP DAN KEBERSIHAN**
													Rata-rata capaian kinerja Seluruh Program(%) :		**9,14**	**29,37**					**DINAS LINGKUNGAN HIDUP DAN KEBERSIHAN**
														Predikat kinerja :	***SR***	***R***					**DINAS LINGKUNGAN HIDUP DAN KEBERSIHAN**
			DINAS KEPENDUDUKAN DAN PENCATATAN SIPIL							**8.117.313.000**											**DINAS KEPENDUDUKAN DAN PENCATATAN SIPIL**
			URUSAN PEMERINTAHAN WAJIB YANG TIDAK BERKAITAN DENGAN PELAYANAN DASAR							**6.711.114.600**											**DINAS KEPENDUDUKAN DAN PENCATATAN SIPIL**
			URUSAN PEMERINTAHAN BIDANG ADMINISTRASI KEPENDUDUKAN DAN PENCATATAN SIPIL							**6.711.114.600**											**DINAS KEPENDUDUKAN DAN PENCATATAN SIPIL**
		2.12.01	**PROGRAM PENUNJANG URUSAN PEMERINTAHAN DAERAH KABUPATEN/KOTA**	-					-	**6.708.562.100**	**20,05**	**1.345.253.970**	**27,26**	**1.829.033.462**	**47,32**	**3.174.287.432**					**DINAS KEPENDUDUKAN DAN PENCATATAN SIPIL**
		2.12.01.2.01	Perencanaan, Penganggaran, dan Evaluasi Kinerja Perangkat Daerah	-					-	1.000.000	0,00	-	100	2.248.000	100,00	2.248.000					DINAS KEPENDUDUKAN DAN PENCATATAN SIPIL
		2.12.01.2.01.0006	Koordinasi dan Penyusunan Laporan Capaian Kinerja dan Ikhtisar Realisasi Kinerja SKPD	Jumlah Laporan Capaian Kinerja dan Ikhtisar Realisasi Kinerja SKPD dan Laporan Hasil Koordinasi Penyusunan Laporan Capaian Kinerja dan Ikhtisar Realisasi Kinerja SKPD					2 Laporan	1.000.000		-		2.248.000	0	2.248.000					DINAS KEPENDUDUKAN DAN PENCATATAN SIPIL
		2.12.01.2.02	Administrasi Keuangan Perangkat Daerah	-					-	6.363.184.450	25,00	745.846.223	25,00	1.294.824.203	50,00	2.040.670.426					DINAS KEPENDUDUKAN DAN PENCATATAN SIPIL
		2.12.01.2.02.0001	Penyediaan Gaji dan Tunjangan ASN	Jumlah Orang yang Menerima Gaji dan Tunjangan ASN					47 Orang/bulan	6.363.184.450	47	745.846.223	47	1.294.824.203	47	2.040.670.426					DINAS KEPENDUDUKAN DAN PENCATATAN SIPIL
		2.12.01.2.06	Administrasi Umum Perangkat Daerah	-					100 Persen	141.492.650	39,20	55.467.312	321,77	455.283.041	360,97	510.750.353					DINAS KEPENDUDUKAN DAN PENCATATAN SIPIL
		2.12.01.2.06.0001	Penyediaan Komponen Instalasi Listrik/Penerangan Bangunan Kantor	Jumlah Paket Komponen Instalasi Listrik/Penerangan Bangunan Kantor yang Disediakan					4 Paket	9.826.700	4	871.300	4	1.749.000	4	2.620.300					DINAS KEPENDUDUKAN DAN PENCATATAN SIPIL
		2.12.01.2.06.0002	Penyediaan Peralatan dan Perlengkapan Kantor	Jumlah Paket Peralatan dan Perlengkapan Kantor yang Disediakan					15 Paket	84.049.950	8	42.964.186	77	428.903.150	84	471.867.336					DINAS KEPENDUDUKAN DAN PENCATATAN SIPIL
		2.12.01.2.06.0004	Penyediaan Bahan Logistik Kantor	Jumlah Paket Bahan Logistik Kantor yang Disediakan					2 Paket	10.000.000	2	8.698.000	1	6.407.330	3	15.105.330					DINAS KEPENDUDUKAN DAN PENCATATAN SIPIL
		2.12.01.2.06.0005	Penyediaan Barang Cetakan dan Penggandaan	Jumlah Paket Barang Cetakan dan Penggandaan yang Disediakan					2 Paket	2.548.000	2	2.393.826	14	17.413.561	16	19.807.387					DINAS KEPENDUDUKAN DAN PENCATATAN SIPIL
		2.12.01.2.06.0006	Penyediaan Bahan Bacaan dan Peraturan Perundang-undangan	Jumlah Dokumen Bahan Bacaan dan Peraturan Perundang-Undangan yang Disediakan					2 Dokumen	3.000.000	0	540.000	1	810.000	1	1.350.000					DINAS KEPENDUDUKAN DAN PENCATATAN SIPIL
		2.12.01.2.08	Penyediaan Jasa Penunjang Urusan Pemerintahan Daerah	-					-	179.465.000	25,49	45.745.118	25,52	45.805.218	51,01	91.550.336					DINAS KEPENDUDUKAN DAN PENCATATAN SIPIL
		2.12.01.2.08.0001	Penyediaan Jasa Surat Menyurat	Jumlah Laporan Penyediaan Jasa Surat Menyurat					5 Laporan	2.775.000	1	540.168	2	900.006	3	1.440.174					DINAS KEPENDUDUKAN DAN PENCATATAN SIPIL
		2.12.01.2.08.0002	Penyediaan Jasa Komunikasi, Sumber Daya Air dan Listrik	Jumlah Laporan Penyediaan Jasa Komunikasi, Sumber Daya Air dan Listrik yang Disediakan					5 Laporan	176.690.000	5	45.204.950	5	44.905.212	5	90.110.162					DINAS KEPENDUDUKAN DAN PENCATATAN SIPIL
		X.XX.01.2.08.0004	Penyediaan Jasa Pelayanan Umum Kantor	Jumlah Laporan Penyediaan Jasa Pelayanan Umum Kantor yang Disediakan					6 Laporan	1.406.198.400					0						DINAS KEPENDUDUKAN DAN PENCATATAN SIPIL
		2.12.01.2.09	Pemeliharaan Barang Milik Daerah Penunjang Urusan Pemerintahan Daerah	-					-	23.420.000	50,70	11.872.833	131,82	30.873.000	182,52	42.745.833					DINAS KEPENDUDUKAN DAN PENCATATAN SIPIL
		2.12.01.2.09.0001	Penyediaan Jasa Pemeliharaan, Biaya Pemeliharaan, dan Pajak Kendaraan Perorangan Dinas atau Kendaraan Dinas Jabatan	Jumlah Kendaraan Perorangan Dinas atau Kendaraan Dinas Jabatan yang Dipelihara dan dibayarkan Pajaknya					20 Unit	13.420.000	1	622.833	28	18.873.000	29	19.495.833					DINAS KEPENDUDUKAN DAN PENCATATAN SIPIL
		2.12.01.2.09.0010	Pemeliharaan/Rehabilitasi Sarana dan Prasarana Gedung Kantor atau Bangunan Lainnya	Jumlah Sarana dan Prasarana Gedung Kantor atau Bangunan Lainnya yang Dipelihara/Direhabilitasi					50 Unit	10.000.000	56	11.250.000	60	12.000.000	116	23.250.000					DINAS KEPENDUDUKAN DAN PENCATATAN SIPIL
													Rata-rata capaian kinerja (%) :		**60,20**	**47,32**					**DINAS KEPENDUDUKAN DAN PENCATATAN SIPIL**
														Predikat kinerja :	***ST***	***ST***					**DINAS KEPENDUDUKAN DAN PENCATATAN SIPIL**
		2.12.02	**PROGRAM PENDAFTARAN PENDUDUK**	-					-	**1.552.500**		**40.380.000**	**2600,97**	**40.380.000**		**80.760.000**					**DINAS KEPENDUDUKAN DAN PENCATATAN SIPIL**
		2.12.02.2.01	Pelayanan Pendaftaran Penduduk	-					-	1.000.000	4038,00	40.380.000	3358,00	33.580.000	7396,00	73.960.000					DINAS KEPENDUDUKAN DAN PENCATATAN SIPIL
		2.12.02.2.01.0004	Peningkatan Pelayanan Pendaftaran Penduduk	Jumlah Laporan Hasil Peningkatan Pelayanan Pendaftaran Penduduk					503151 Laporan	1.000.000		40.380.000	16895811	33.580.000	16895811	73.960.000					DINAS KEPENDUDUKAN DAN PENCATATAN SIPIL
		2.12.02.2.02	Penataan Pendaftaran Penduduk	-					-	552.500		-		6.800.000		6.800.000					DINAS KEPENDUDUKAN DAN PENCATATAN SIPIL
		2.12.02.2.02.0002	Pengadaan Dokumen Kependudukan selain Blangko KTP-El, Formulir, dan Buku Terkait Pendaftaran Penduduk Sesuai dengan Kebutuhan	Jumlah Dokumen Kependudukan selain Blangko KTP-El, Formulir, dan Buku Terkait Pendaftaran Penduduk Sesuai dengan Kebutuhan yang Tersedia					20000 Dokumen	552.500		-		6.800.000	0	6.800.000					DINAS KEPENDUDUKAN DAN PENCATATAN SIPIL
													Rata-rata capaian kinerja (%) :		**0**	**115,00**					**DINAS KEPENDUDUKAN DAN PENCATATAN SIPIL**
														Predikat kinerja :	***SR***	***ST***					**DINAS KEPENDUDUKAN DAN PENCATATAN SIPIL**
		2.12.03	**PROGRAM PENCATATAN SIPIL**	-					-	**1.000.000**		-		**17.594.000**	**0,00**	**17.594.000**					**DINAS KEPENDUDUKAN DAN PENCATATAN SIPIL**
		2.12.03.2.01	Pelayanan Pencatatan Sipil	-					-	1.000.000		-		17.594.000	0,00	17.594.000					DINAS KEPENDUDUKAN DAN PENCATATAN SIPIL
		2.12.03.2.01.0002	Peningkatan dalam Pelayanan Pencatatan Sipil	Jumlah Layanan Pencatatan Sipil yang Ditingkatkan					17000 Layanan	1.000.000		-		17.594.000	0	17.594.000					DINAS KEPENDUDUKAN DAN PENCATATAN SIPIL
													Rata-rata capaian kinerja (%) :		**0**	**115,00**					**DINAS KEPENDUDUKAN DAN PENCATATAN SIPIL**
														Predikat kinerja :	***SR***	***ST***					**DINAS KEPENDUDUKAN DAN PENCATATAN SIPIL**

No	Sasaran	Kode	Program Kegiatan dan Sub Kegiatan	Indikator Kinerja Program (Outcome)/ Kegiatan (output) Sub kegiatan (output)	Target Renstra Perangkat Daerah pada Tahun 2026 (Akhir Periode Renstra Perangkat Daerah)		Realisasi Capaian Kinerja Renstra Perangkat Daerah sampai dengan Renja Perangkat Daerah Tahun Lalu (2023)		Target Kinerja dan Anggaran Renja Perangkat Daerah Tahun berjalan (2024)		Realisasi Kinerja Pada Triwulan				Realisasi Capaian Kinerja dan Anggaran Renja Perangkat Daerah yang dievaluasi		Realisasi Kinerja dan Anggaran Renstra Perangkat Daerah s/d tahun 2026 (Akhir Tahun Pelaksanaan Renja Perangkat Daerah Tahun 2026)		Tingkat Capaian Kinerja Dan Realisasi Anggaran Renstra Perangkat Daerah s/d tahun 2026 (%)		Unit Kerja Perangkat Daerah Penanggung-jawab
											I		II								
					K	Rp	K	Rp	K	Rp	K	Rp	K	Rp	K	Rp	K	Rp	K	Rp	
(1)	(2)		(3)	(4)	(5)		(6)		(7)		(8)		(9)		(12)		(13 = 6 ÷ 12)		(14=13/5 x100%)		(15)
												Rata-rata capaian kinerja Seluruh Program(%) :			**20,07**	**92,44**					**DINAS KEPENDUDUKAN DAN PENCATATAN SIPIL**
														Predikat kinerja :	***SR***	***ST***					**DINAS KEPENDUDUKAN DAN PENCATATAN SIPIL**
			DINAS PEMBERDAYAAN MASYARAKAT DAN DESA							**21.726.926.000**											**DINAS PEMBERDAYAAN MASYARAKAT DAN DESA**
			URUSAN PEMERINTAHAN WAJIB YANG TIDAK BERKAITAN DENGAN PELAYANAN DASAR							**21.726.926.000**											**DINAS PEMBERDAYAAN MASYARAKAT DAN DESA**
			URUSAN PEMERINTAHAN BIDANG PEMBERDAYAAN MASYARAKAT DAN DESA							**21.726.926.000**											**DINAS PEMBERDAYAAN MASYARAKAT DAN DESA**
		2.13.01	**PROGRAM PENUNJANG URUSAN PEMERINTAHAN DAERAH KABUPATEN/KOTA**	**Cakupan Penunjang Urusan Pemerintah Daerah yang terpenuhi**					**90 %**	**7.465.309.938**	**13,11**	**1.087.628.716**	**24,80**	**1.851.373.335**	**37,91**	**2.939.002.051**					**DINAS PEMBERDAYAAN MASYARAKAT DAN DESA**
		2.13.01.2.01	Perencanaan, Penganggaran, dan Evaluasi Kinerja Perangkat Daerah							388.450.000	0	106.972.000	0	26.226.000	0	133.198.000					DINAS PEMBERDAYAAN MASYARAKAT DAN DESA
		2.13.01.2.01.0001	Penyusunan Dokumen Perencanaan Perangkat Daerah	Jumlah Dokumen Perencanaan Perangkat Daerah					8 Dokumen	188.450.000	3	70.562.000	1	16.276.000	4	86.838.000					DINAS PEMBERDAYAAN MASYARAKAT DAN DESA
		2.13.01.2.01.0006	Koordinasi dan Penyusunan Laporan Capaian Kinerja dan Ikhtisar Realisasi Kinerja SKPD	Jumlah Laporan Capaian Kinerja dan Ikhtisar Realisasi Kinerja SKPD dan Laporan Hasil Koordinasi Penyusunan Laporan Capaian Kinerja dan Ikhtisar Realisasi Kinerja SKPD					1 Laporan	200.000.000	0	36.410.000	0	9.950.000	0	46.360.000					DINAS PEMBERDAYAAN MASYARAKAT DAN DESA
		2.13.01.2.02	Administrasi Keuangan Perangkat Daerah	Persentase Peadministrasian penatakeusahan keuangan sesuai peraturan (PP 12/2019)					100 Persen	4.269.790.898	12,95	553.003.017	26,72	1.140.771.009	39,67	1.693.774.026					DINAS PEMBERDAYAAN MASYARAKAT DAN DESA
		2.13.01.2.02.0001	Penyediaan Gaji dan Tunjangan ASN	Jumlah Orang yang Menerima Gaji dan Tunjangan ASN					12 Orang/bulan	4.201.595.898	12	553.003.017	12	1.127.059.480	24	1.680.062.497					DINAS PEMBERDAYAAN MASYARAKAT DAN DESA
		2.13.01.2.02.0008	Penyusunan Pelaporan dan Analisis Prognosis Realisasi Anggaran	Jumlah Dokumen Pelaporan dan Analisis Prognosis Realisasi Anggaran					1 Dokumen	68.195.000		-		13.711.529	0	13.711.529					DINAS PEMBERDAYAAN MASYARAKAT DAN DESA
		2.13.01.2.05	Administrasi Kepegawaian Perangkat Daerah	persentase administrasi kepegawaian yang terselesaikan sesuai ketentuan					100 Persen	132.510.000	0,00	-	0,00	-	0,00	-					DINAS PEMBERDAYAAN MASYARAKAT DAN DESA
		2.13.01.2.05.0002	Pengadaan Pakaian Dinas beserta Atribut Kelengkapannya	Jumlah Paket Pakaian Dinas beserta Atribut Kelengkapan					50 Paket	37.860.000		-		-	0	-					DINAS PEMBERDAYAAN MASYARAKAT DAN DESA
		2.13.01.2.05.0009	Pendidikan dan Pelatihan Pegawai Berdasarkan Tugas dan Fungsi	Jumlah Pegawai Berdasarkan Tugas dan Fungsi yang Mengikuti Pendidikan dan Pelatihan					32 Orang	94.650.000		-		-	0	-					DINAS PEMBERDAYAAN MASYARAKAT DAN DESA
		2.13.01.2.06	Administrasi Umum Perangkat Daerah	Persentase Pemenuhan Kebutuhan administrasi umum perkantoran					100 Persen	1.433.666.240	15,91	228.032.056	30,80	441.575.240	46,71	669.607.296					DINAS PEMBERDAYAAN MASYARAKAT DAN DESA
		2.13.01.2.06.0001	Penyediaan Komponen Instalasi Listrik/Penerangan Bangunan Kantor	Jumlah Paket Komponen Instalasi Listrik/Penerangan Bangunan Kantor yang Disediakan					6 Paket	3.173.400	6	1.644.000	6	-	6	1.644.000					DINAS PEMBERDAYAAN MASYARAKAT DAN DESA
		2.13.01.2.06.0002	Penyediaan Peralatan dan Perlengkapan Kantor	Jumlah Paket Peralatan dan Perlengkapan Kantor yang Disediakan					7 Paket	71.753.840	2	18.755.896	2	20.292.770	4	39.048.666					DINAS PEMBERDAYAAN MASYARAKAT DAN DESA
		2.13.01.2.06.0004	Penyediaan Bahan Logistik Kantor	Jumlah Paket Bahan Logistik Kantor yang Disediakan					3 Paket	44.939.000	0	6.159.160	1	20.287.470	2	26.446.630					DINAS PEMBERDAYAAN MASYARAKAT DAN DESA
		2.13.01.2.06.0005	Penyediaan Barang Cetakan dan Penggandaan	Jumlah Paket Barang Cetakan dan Penggandaan yang Disediakan					24 Paket	35.000.000	7	10.000.000	2	2.500.000	9	12.500.000					DINAS PEMBERDAYAAN MASYARAKAT DAN DESA
		2.13.01.2.06.0006	Penyediaan Bahan Bacaan dan Peraturan Perundang-undangan	Jumlah Dokumen Bahan Bacaan dan Peraturan Perundang-Undangan yang Disediakan					12 Dokumen	728.800.000	2	111.752.000	5	305.856.000	7	417.608.000					DINAS PEMBERDAYAAN MASYARAKAT DAN DESA
		2.13.01.2.06.0009	Penyelenggaraan Rapat Koordinasi dan Konsultasi SKPD	Jumlah Laporan Penyelenggaraan Rapat Koordinasi dan Konsultasi SKPD					1 Laporan	550.000.000	0	79.721.000	0	92.639.000	0	172.360.000					DINAS PEMBERDAYAAN MASYARAKAT DAN DESA
		2.13.01.2.07	Pengadaan Barang Milik Daerah Penunjang Urusan Pemerintah Daerah	persentase pemenuhan sarana dan prasarana penunjang kinerja pemagkat daerah					100 Persen	285.872.000	12,36	35.326.000	13,17	37.643.000	25,53	72.969.000					DINAS PEMBERDAYAAN MASYARAKAT DAN DESA
		2.13.01.2.07.0001	Pengadaan Kendaraan Perorangan Dinas atau Kendaraan Dinas Jabatan	Jumlah Unit Kendaraan Perorangan Dinas atau Kendaraan Dinas Jabatan yang Disediakan					3 Unit	140.932.000		-		-	0	-					DINAS PEMBERDAYAAN MASYARAKAT DAN DESA
		2.13.01.2.07.0002	Pengadaan Kendaraan Dinas Operasional atau Lapangan	Jumlah Unit Kendaraan Dinas Operasional atau Lapangan yang Disediakan					2 Unit	0		-		-	0	-					DINAS PEMBERDAYAAN MASYARAKAT DAN DESA
		2.13.01.2.07.0005	Pengadaan Mebel	Jumlah Paket Mebel yang Disediakan					5 Unit	90.220.000	1	23.768.000	0	-	1	23.768.000					DINAS PEMBERDAYAAN MASYARAKAT DAN DESA
		2.13.01.2.07.0010	Pengadaan Sarana dan Prasarana Gedung Kantor atau Bangunan Lainnya	Jumlah Unit Sarana dan Prasarana Gedung Kantor atau Bangunan Lainnya yang Disediakan					5 Unit	0		-		-	0	-					DINAS PEMBERDAYAAN MASYARAKAT DAN DESA
		2.13.01.2.07.0011	Pengadaan Sarana dan Prasarana Pendukung Gedung Kantor atau Bangunan Lainnya	Jumlah Unit Sarana dan Prasarana Pendukung Gedung Kantor atau Bangunan Lainnya yang Disediakan					5 Unit	54.720.000	1	11.558.000	3	37.643.000	4	49.201.000					DINAS PEMBERDAYAAN MASYARAKAT DAN DESA
		2.13.01.2.08	Penyediaan Jasa Penunjang Urusan Pemerintahan Daerah	persentase ketersediaan jasa penunjang operasional kantor					100 Persen	637.380.800	24,38	155.416.302	24,82	158.217.086	49,21	313.633.388					DINAS PEMBERDAYAAN MASYARAKAT DAN DESA
		2.13.01.2.08.0001	Penyediaan Jasa Surat Menyurat	Jumlah Laporan Penyediaan Jasa Surat Menyurat					1 Laporan	5.000.000	0	1.100.000	0	1.620.000	0	2.720.000					DINAS PEMBERDAYAAN MASYARAKAT DAN DESA
		2.13.01.2.08.0002	Penyediaan Jasa Komunikasi, Sumber Daya Air dan Listrik	Jumlah Laporan Penyediaan Jasa Komunikasi, Sumber Daya Air dan Listrik yang Disediakan					1 Laporan	94.200.000	1	14.836.802	1	16.599.461	1	31.436.263					DINAS PEMBERDAYAAN MASYARAKAT DAN DESA
		2.13.01.2.08.0004	Penyediaan Jasa Pelayanan Umum Kantor	Jumlah Laporan Penyediaan Jasa Pelayanan Umum Kantor yang Disediakan					1 Laporan	538.180.800	0	139.479.500	0	139.997.625	0	279.477.125					DINAS PEMBERDAYAAN MASYARAKAT DAN DESA

No	Sasaran	Kode	Program Kegiatan dan Sub Kegiatan	Indikator Kinerja Program (Outcome)/ Kegiatan (output) Sub kegiatan (output)	Target Renstra Perangkat Daerah pada Tahun 2026 (Akhir Periode Renstra Perangkat Daerah)		Realisasi Capaian Kinerja Renstra Perangkat Daerah sampai dengan Renja Perangkat Daerah Tahun Lalu (2023)		Target Kinerja dan Anggaran Renja Perangkat Daerah Tahun berjalan (2024)		Realisasi Kinerja Pada Triwulan				Realisasi Capaian Kinerja dan Anggaran Renja Perangkat Daerah yang dievaluasi		Realisasi Kinerja dan Anggaran Renstra Perangkat Daerah s/d tahun 2026 (Akhir Tahun Pelaksanaan Renja Perangkat Daerah Tahun 2026)		Tingkat Capaian Kinerja Dan Realisasi Anggaran Renstra Perangkat Daerah s/d tahun 2026 (%)		Unit Kerja Perangkat Daerah Penanggung-jawab
											I		II								
					K	Rp	K	Rp	K	Rp	K	Rp	K	Rp	K	Rp	K	Rp	K	Rp	
(1)	(2)		(3)	(4)	(5)		(6)		(7)		(8)		(9)		(12)		(13 = 6 ÷ 12)		(14=13/5 x100%)		(15)
		2.13.01.2.09	Pemeliharaan Barang Milik Daerah Penunjang Urusan Pemerintahan Daerah	persentase sarana dan prasarana pendukung kinerja perangkat daerah yang terpelihara dengan baik					100 Persen	317.640.000	2,80	8.879.341	14,78	46.941.000	17,57	55.820.341					DINAS PEMBERDAYAAN MASYARAKAT DAN DESA
		2.13.01.2.09.0001	Penyediaan Jasa Pemeliharaan, Biaya Pemeliharaan, dan Pajak Kendaraan Perorangan Dinas atau Kendaraan Dinas Jabatan	Jumlah Kendaraan Perorangan Dinas atau Kendaraan Dinas Jabatan yang Dipelihara dan dibayarkan Pajaknya					8 Unit	137.000.000	0	8.029.341	1	24.237.000	2	32.266.341					DINAS PEMBERDAYAAN MASYARAKAT DAN DESA
		2.13.01.2.09.0009	Pemeliharaan/Rehabilitasi Gedung Kantor dan Bangunan Lainnya	Jumlah Gedung Kantor dan Bangunan Lainnya yang Dipelihara/Direhabilitasi					3 Unit	126.240.000		-		12.168.000	0	12.168.000					DINAS PEMBERDAYAAN MASYARAKAT DAN DESA
		2.13.01.2.09.0010	Pemeliharaan/Rehabilitasi Sarana dan Prasarana Gedung Kantor atau Bangunan Lainnya	Jumlah Sarana dan Prasarana Gedung Kantor atau Bangunan Lainnya yang Dipelihara/Direhabilitasi					6 Unit	54.400.000	0	850.000	1	10.536.000	1	11.386.000					DINAS PEMBERDAYAAN MASYARAKAT DAN DESA
													Rata-rata capaian kinerja (%) :		**44,56**	**39,37**					**DINAS PEMBERDAYAAN MASYARAKAT DAN DESA**
														Predikat kinerja :	***T***	***T***					**DINAS PEMBERDAYAAN MASYARAKAT DAN DESA**
		2.13.02	**PROGRAM PENATAAN DESA**	**Persentase Desa yang tertata dengan baik**					**80.71 Persen**	**320.000.000**	**2,42**	**9.589.100**	**14,97**	**59.353.996**	**22,70**	**68.943.096**					**DINAS PEMBERDAYAAN MASYARAKAT DAN DESA**
		2.13.02.2.01	Penyelenggaraan Penataan Desa	Jumlah Desa yang tertata dengan baik					159 Desa	320.000.000	4,76	9.589.100	29,49	59.353.996	22,70	68.943.096					DINAS PEMBERDAYAAN MASYARAKAT DAN DESA
		2.13.02.2.01.0002	Fasilitasi Tata Wilayah Desa	Jumlah Desa yang Terfasilitasi Penataan Wilayahnya					17 Desa	220.000.000	0	4.140.000	3	39.032.854	3	43.172.854					DINAS PEMBERDAYAAN MASYARAKAT DAN DESA
		2.13.02.2.01.0006	Fasilitasi Sarana dan Prasarana Desa	Jumlah Sarana dan Prasarana Desa yang terfasilitasi					3 Unit	100.000.000	0	5.449.100	1	20.321.142	1	25.770.242					DINAS PEMBERDAYAAN MASYARAKAT DAN DESA
													Rata-rata capaian kinerja (%) :		**22,70**	**21,54**					**DINAS PEMBERDAYAAN MASYARAKAT DAN DESA**
														Predikat kinerja :	***SR***	***SR***					**DINAS PEMBERDAYAAN MASYARAKAT DAN DESA**
		2.13.03	**PROGRAM PENINGKATAN KERJA SAMA DESA**	**Cangkupan Pelaksanaan Kerjasama antar Desa**					**100 Persen**	**80.000.000**	**0,00**	**-**	**0,00**	**-**	**0,00**	**-**					**DINAS PEMBERDAYAAN MASYARAKAT DAN DESA**
		2.13.03.2.01	Fasilitasi Kerja Sama antar Desa	Jumlah Kerjasama antar desa yang terfasilitasi					20 Kecamatan	80.000.000	0,00	-	0,00	-	0,00	-					DINAS PEMBERDAYAAN MASYARAKAT DAN DESA
		2.13.03.2.01.0001	Fasilitasi Kerja Sama Antar Desa dalam Kabupaten/Kota	Jumlah Dokumen Kerja Sama Antar Desa dalam Kabupaten/Kota					19 Dokumen	0		-		-	0	-					DINAS PEMBERDAYAAN MASYARAKAT DAN DESA
		2.13.03.2.01.0003	Fasilitasi Pembangunan Kawasan Perdesaan	Jumlah Dokumen Hasil Fasilitasi Pembangunan Kawasan Perdesaan					3 Dokumen	80.000.000		-		-	0	-					DINAS PEMBERDAYAAN MASYARAKAT DAN DESA
													Rata-rata capaian kinerja (%) :		**0**	**0,00**					**DINAS PEMBERDAYAAN MASYARAKAT DAN DESA**
														Predikat kinerja :	***SR***	***SR***					**DINAS PEMBERDAYAAN MASYARAKAT DAN DESA**
		2.13.04	**PROGRAM ADMINISTRASI PEMERINTAHAN DESA**	**Persentase Desa dengan Pengelolaan Administrasi Dengan Baik**					**80.71 Persen**	**12.871.856.062**	**5,52**	**880.720.068**	**22,40**	**3.572.515.358**	**27,92**	**4.453.235.426**					**DINAS PEMBERDAYAAN MASYARAKAT DAN DESA**
		2.13.04.2.01	Pembinaan dan Pengawasan Penyelenggaraan Administrasi Pemerintahan Desa	Jumlah desa dengan administrasi baik					159 Desa	12.871.856.062	10,88	880.720.068	44,13	3.572.515.358	55,01	4.453.235.426					DINAS PEMBERDAYAAN MASYARAKAT DAN DESA
		2.13.04.2.01.0001	Fasilitasi Penyelenggaraan Administrasi Pemerintahan Desa	Jumlah Dokumen Penyelenggaraan Administrasi Pemerintahan Desa					159 Dokumen	3.999.680.464	31	791.281.072	31	788.010.484	63	1.579.291.556					DINAS PEMBERDAYAAN MASYARAKAT DAN DESA
		2.13.04.2.01.0004	Fasilitasi Pengelolaan Keuangan Desa	Jumlah Dokumen Hasil Fasilitasi Pengelolaan Keuangan Desa					197 Dokumen	280.000.000	8	11.590.000	7	9.740.000	15	21.330.000					DINAS PEMBERDAYAAN MASYARAKAT DAN DESA
		2.13.04.2.01.0005	Pembinaan Peningkatan Kapasitas Aparatur Pemerintah Desa	Jumlah Aparatur Pemerintah Desa yang Mengikuti Pembinaan Peningkatan Kapasitas					96 Orang	193.000.000	12	24.940.000	20	40.213.500	32	65.153.500					DINAS PEMBERDAYAAN MASYARAKAT DAN DESA
		2.13.04.2.01.0006	Fasilitasi Penyelenggaraan Musyawarah Desa	Jumlah Laporan Fasilitasi Penyelenggaraan Musyawarah Desa					30 Laporan	0		-		-	0	-					DINAS PEMBERDAYAAN MASYARAKAT DAN DESA
		2.13.04.2.01.0007	Evaluasi dan Pengawasan Peraturan Desa	Jumlah Dokumen Hasil Evaluasi dan Pengawasan Peraturan Desa					197 Dokumen	93.000.000		-		-	0	-					DINAS PEMBERDAYAAN MASYARAKAT DAN DESA
		2.13.04.2.01.0008	Pembinaan dan Pemberdayaan BUM Desa dan Lembaga Kerja Sama antar Desa	Jumlah Dokumen Hasil Pembinaan dan Pemberdayaan BUM Desa dan Lembaga Kerja Sama antar Desa					205 Dokumen	250.000.000	13	16.050.000	43	52.556.374	56	68.606.374					DINAS PEMBERDAYAAN MASYARAKAT DAN DESA
		2.13.04.2.01.0009	Penyelenggaraan Pemilihan, Pengangkatan dan Pemberhentian Kepala Desa	Jumlah Laporan Hasil Penyelenggaraan Pemilihan, Pengangkatan dan Pemberhentian Kepala Desa					0 Laporan	0	0	-	0	-	0	-					DINAS PEMBERDAYAAN MASYARAKAT DAN DESA
		2.13.04.2.01.0011	Fasilitasi Penyusunan Profil Desa	Jumlah Dokumen Profil Desa yang tersusun					159 Dokumen	150.000.000	10	9.720.000	24	22.611.700	34	32.331.700					DINAS PEMBERDAYAAN MASYARAKAT DAN DESA
		2.13.04.2.01.0012	Fasilitasi Manajemen Pemerintahan Desa	Jumlah Dokumen Hasil Fasilitasi Manajemen Pemerintahan Desa					197 Dokumen	7.507.855.598	0	6.988.996	68	2.584.992.900	68	2.591.981.896					DINAS PEMBERDAYAAN MASYARAKAT DAN DESA
		2.13.04.2.01.0013	Fasilitasi Pengelolaan Aset Desa	Jumlah Dokumen Hasil Fasilitasi Pengelolaan Aset Desa					197 Dokumen	80.000.000	9	3.550.000	56	22.750.000	65	26.300.000					DINAS PEMBERDAYAAN MASYARAKAT DAN DESA
		2.13.04.2.01.0015	Fasilitasi Penetapan dan Penegasan Batas Desa	Jumlah Desa yang Difasilitasi dalam Penetapan Dan Penegasan Batas Desa					44 Desa	178.320.000	1	5.760.000	5	21.321.200	7	27.081.200					DINAS PEMBERDAYAAN MASYARAKAT DAN DESA
		2.13.04.2.01.0018	Fasilitasi Evaluasi Perkembangan Desa serta Lomba Desa dan Kelurahan	Jumlah Dokumen Hasil Evaluasi Perkembangan Desa serta Lomba Desa dan Kelurahan					1 Dokumen	140.000.000	0	10.840.000	0	30.319.200	0	41.159.200					DINAS PEMBERDAYAAN MASYARAKAT DAN DESA
													Rata-rata capaian kinerja (%) :		**23,60**	**34,60**					**DINAS PEMBERDAYAAN MASYARAKAT DAN DESA**
														Predikat kinerja :	***SR***	***S***					**DINAS PEMBERDAYAAN MASYARAKAT DAN DESA**
		2.13.05	**PROGRAM PEMBERDAYAAN LEMBAGA KEMASYARAKATAN, LEMBAGA ADAT DAN MASYARAKAT HUKUM ADAT**	**Persentase Peranan Lembaga Kemasyarakatan Desa, Lembaga Adat dan Masyarakat Dalam Membangun Desa**					**100 Persen**	**989.760.000**	**8,35**	**82.667.993**	**25,82**	**255.583.514**	**34,18**	**338.251.507**					**DINAS PEMBERDAYAAN MASYARAKAT DAN DESA**

No	Sasaran	Kode	Program Kegiatan dan Sub Kegiatan	Indikator Kinerja Program (Outcome)/ Kegiatan (output) Sub kegiatan (output)	Target Renstra Perangkat Daerah pada Tahun 2026 (Akhir Periode Renstra Perangkat Daerah)		Realisasi Capaian Kinerja Renstra Perangkat Daerah sampai dengan Renja Perangkat Daerah Tahun Lalu (2023)		Target Kinerja dan Anggaran Renja Perangkat Daerah Tahun berjalan (2024)		Realisasi Kinerja Pada Triwulan				Realisasi Capaian Kinerja dan Anggaran Renja Perangkat Daerah yang dievaluasi		Realisasi Kinerja dan Anggaran Renstra Perangkat Daerah s/d tahun 2026 (Akhir Tahun Pelaksanaan Renja Perangkat Daerah Tahun 2026)		Tingkat Capaian Kinerja Dan Realisasi Anggaran Renstra Perangkat Daerah s/d tahun 2026 (%)		Unit Kerja Perangkat Daerah Penanggung-jawab
											I		II								
					K	Rp	K	Rp	K	Rp	K	Rp	K	Rp	K	Rp	K	Rp	K	Rp	
(1)	(2)		(3)	(4)	(5)		(6)		(7)		(8)		(9)		(12)		(13 = 6 + 12)		(14=13/5 x100%)		(15)
		2.13.05.2.01	Pemberdayaan Lembaga Kemasyarakatan yang Bergerak di Bidang Pemberdayaan Desa dan Lembaga Adat Tingkat Daerah Kabupaten/Kota serta Pemberdayaan Masyarakat Hukum Adat yang Masyarakat Pelakunya Hukum Adat yang Sama dalam Daerah Kabupaten/Kota	Persentase Keterlibatan Lembaga Kemasyarakatan dalam pembangunan desa					100 Persen	989.760.000	8,35	82.667.993	25,82	255.583.514	34,18	338.251.507					DINAS PEMBERDAYAAN MASYARAKAT DAN DESA
		2.13.05.2.01.0002	Fasilitasi Penataan, Pemberdayaan dan Pendayagunaan Kelembagaan Lembaga Kemasyarakatan Desa/Kelurahan (RT, RW, PKK, Posyandu, LPM, dan Karang Taruna), Lembaga Adat Desa/Kelurahan dan Masyarakat Hukum Adat	Jumlah Dokumen Hasil Penataan, Pemberdayaan dan Pendayagunaan Kelembagaan Lembaga Kemasyarakatan Desa/Kelurahan (RT, RW, PKK, Posyandu, LPM, dan Karang Taruna), Lembaga Adat Desa/Kelurahan dan Masyarakat Hukum Adat					13 Dokumen	79.760.000	2	11.846.731	2	14.450.000	4	26.296.731					DINAS PEMBERDAYAAN MASYARAKAT DAN DESA
		2.13.05.2.01.0003	Peningkatan Kapasitas Kelembagaan Lembaga Kemasyarakatan Desa/Kelurahan (RT, RW, PKK, Posyandu, LPM, dan Karang Taruna), Lembaga Adat Desa/Kelurahan dan Masyarakat Hukum Adat	Jumlah Lembaga Kemasyarakatan Desa/Kelurahan (RT, RW, PKK, Posyandu, LPM, dan Karang Taruna), Lembaga Adat Desa/Kelurahan dan Masyarakat Hukum Adat yang Ditingkatkan Kapasitasnya					3 Lembaga	280.000.000	0	12.594.253	1	68.156.714	1	80.750.967					DINAS PEMBERDAYAAN MASYARAKAT DAN DESA
		2.13.05.2.01.0005	Fasilitasi Pengembangan Usaha Ekonomi Masyarakat dan Pemerintah Desa dalam Meningkatkan Pendapatan Asli Desa	Jumlah Dokumen Hasil Fasilitasi Pengembangan Usaha Ekonomi Masyarakat dan Pemerintah Desa dalam Meningkatkan Pendapatan Asli Desa					1 Dokumen	80.000.000	0	3.900.000	0	15.290.000	0	19.190.000					DINAS PEMBERDAYAAN MASYARAKAT DAN DESA
		2.13.05.2.01.0006	Fasilitasi Pemerintah Desa dalam Pemanfaatan Teknologi Tepat Guna	Jumlah Laporan Hasil Fasilitasi Pemerintah Desa dalam Pemanfaatan Teknologi Tepat Guna					1 Laporan	170.000.000	0	3.780.000	0	10.220.000	0	14.000.000					DINAS PEMBERDAYAAN MASYARAKAT DAN DESA
		2.13.05.2.01.0009	Fasilitasi Tim Penggerak PKK dalam Penyelenggaraan Gerakan Pemberdayaan Masyarakat dan Kesejahteraan Keluarga	Jumlah Dokumen Hasil Fasilitasi Tim Penggerak PKK dalam Penyelenggaraan Gerakan Pemberdayaan Masyarakat dan Kesejahteraan Keluarga					1 Dokumen	380.000.000	0	50.547.009	0	147.466.800	0	198.013.809					DINAS PEMBERDAYAAN MASYARAKAT DAN DESA
													Rata-rata capaian kinerja (%) :		**30,90**	**34,18**					**DINAS PEMBERDAYAAN MASYARAKAT DAN DESA**
														Predikat kinerja :	***R***	***S***					**DINAS PEMBERDAYAAN MASYARAKAT DAN DESA**
												Rata-rata capaian kinerja Seluruh Program(%) :			**30,44**	**32,42**					**DINAS PEMBERDAYAAN MASYARAKAT DAN DESA**
														Predikat kinerja :	***R***	***R***					**DINAS PEMBERDAYAAN MASYARAKAT DAN DESA**
			DINAS PERHUBUNGAN							**22.730.461.831**											**DINAS PERHUBUNGAN**
			URUSAN PEMERINTAHAN WAJIB YANG TIDAK BERKAITAN DENGAN PELAYANAN DASAR							**22.730.461.831**											**DINAS PERHUBUNGAN**
			URUSAN PEMERINTAHAN BIDANG PERHUBUNGAN							**16.530.567.831**											**DINAS PERHUBUNGAN**
		2.15.01	**PROGRAM PENUNJANG URUSAN PEMERINTAHAN DAERAH KABUPATEN/KOTA**	-					**100 Persen**	**6.683.480.754**	**24,13**	**1.612.850.466**	**41,11**	**2.747.584.183**	**65,24**	**4.360.434.649**					**DINAS PERHUBUNGAN**
		2.15.01.2.01	Perencanaan, Penganggaran, dan Evaluasi Kinerja Perangkat Daerah	-					100 Persen	502.961.700	8,25	41.469.280	8,14	40.928.280	16,38	82.397.560					DINAS PERHUBUNGAN
		2.15.01.2.01.0001	Penyusunan Dokumen Perencanaan Perangkat Daerah	Jumlah Dokumen Perencanaan Perangkat Daerah					5 Dokumen	367.497.800	1	38.919.280	1	40.928.280	1	79.847.560					DINAS PERHUBUNGAN
		2.15.01.2.01.0006	Koordinasi dan Penyusunan Laporan Capaian Kinerja dan Ikhtisar Realisasi Kinerja SKPD	Jumlah Laporan Capaian Kinerja dan Ikhtisar Realisasi Kinerja SKPD dan Laporan Hasil Koordinasi Penyusunan Laporan Capaian Kinerja dan Ikhtisar Realisasi Kinerja SKPD					8 Laporan	135.463.900	0	2.550.000	0	-	0	2.550.000					DINAS PERHUBUNGAN
		2.15.01.2.02	Administrasi Keuangan Perangkat Daerah	-					100 Persen	50.800.000	100,00		0,00		0,00	-					DINAS PERHUBUNGAN
		2.15.01.2.02.0005	Koordinasi dan Penyusunan Laporan Keuangan Akhir Tahun SKPD	Jumlah Laporan Keuangan Akhir Tahun SKPD dan Laporan Hasil Koordinasi Penyusunan Laporan Keuangan Akhir Tahun SKPD					1 Laporan	50.800.000		-		-	0	-					DINAS PERHUBUNGAN
		2.15.01.2.03	Administrasi Barang Milik Daerah pada Perangkat Daerah	-					100 Persen	183.190.000	27,49	50.360.632	11,02	20.180.000	38,51	70.540.632					DINAS PERHUBUNGAN
		2.15.01.2.03.0006	Penatausahaan Barang Milik Daerah pada SKPD	Jumlah Laporan Penatausahaan Barang Milik Daerah pada SKPD					1 Laporan	183.190.000	0	50.360.632	0	20.180.000	0	70.540.632					DINAS PERHUBUNGAN
		2.15.01.2.05	Administrasi Kepegawaian Perangkat Daerah	-					100 Persen	269.594.000	0,00	-	15,76	42.500.000	15,76	42.500.000					DINAS PERHUBUNGAN
		2.15.01.2.05.0002	Pengadaan Pakaian Dinas beserta Atribut Kelengkapannya	Jumlah Paket Pakaian Dinas beserta Atribut Kelengkapan					200 Paket	75.990.000		-	112	42.500.000	112	42.500.000					DINAS PERHUBUNGAN
		2.15.01.2.05.0009	Pendidikan dan Pelatihan Pegawai Berdasarkan Tugas dan Fungsi	Jumlah Pegawai Berdasarkan Tugas dan Fungsi yang Mengikuti Pendidikan dan Pelatihan					60 Orang	193.604.000		-		-	0	-					DINAS PERHUBUNGAN
		2.15.01.2.06	Administrasi Umum Perangkat Daerah	-					100 Persen	1.444.238.054	100,00	207.040.353	10,66	153.990.492	110,66	361.030.845					DINAS PERHUBUNGAN
		2.15.01.2.06.0001	Penyediaan Komponen Instalasi Listrik/Penerangan Bangunan Kantor	Jumlah Paket Komponen Instalasi Listrik/Penerangan Bangunan Kantor yang Disediakan					50 Paket	28.035.750	50	-	50	-	50	-					DINAS PERHUBUNGAN
		2.15.01.2.06.0002	Penyediaan Peralatan dan Perlengkapan Kantor	Jumlah Paket Peralatan dan Perlengkapan Kantor yang Disediakan					10 Paket	275.857.304	2	51.000.000	1	18.324.492	3	69.324.492					DINAS PERHUBUNGAN
		2.15.01.2.06.0004	Penyediaan Bahan Logistik Kantor	Jumlah Paket Bahan Logistik Kantor yang Disediakan					4 Paket	125.540.000	1	33.035.310	1	29.951.000	2	62.986.310					DINAS PERHUBUNGAN
		2.15.01.2.06.0005	Penyediaan Barang Cetakan dan Penggandaan	Jumlah Paket Barang Cetakan dan Penggandaan yang Disediakan					1 Paket	142.450.000	0	10.529.000	0	5.773.000	0	16.302.000					DINAS PERHUBUNGAN

No	Sasaran	Kode	Program Kegiatan dan Sub Kegiatan	Indikator Kinerja Program (Outcome)/ Kegiatan (output) Sub kegiatan (output)	Target Renstra Perangkat Daerah pada Tahun 2026 (Akhir Periode Renstra Perangkat Daerah)		Realisasi Capaian Kinerja Renstra Perangkat Daerah sampai dengan Renja Perangkat Daerah Tahun Lalu (2023)		Target Kinerja dan Anggaran Renja Perangkat Daerah Tahun berjalan (2024)		Realisasi Kinerja Pada Triwulan				Realisasi Capaian Kinerja dan Anggaran Renja Perangkat Daerah yang dievaluasi		Realisasi Kinerja dan Anggaran Renstra Perangkat Daerah s/d tahun 2026 (Akhir Tahun Pelaksanaan Renja Perangkat Daerah Tahun 2026)		Tingkat Capaian Kinerja Dan Realisasi Anggaran Renstra Perangkat Daerah s/d tahun 2026 (%)		Unit Kerja Perangkat Daerah Penanggung-jawab
											I		II								
					K	Rp	K	Rp	K	Rp	K	Rp	K	Rp	K	Rp	K	Rp	K	Rp	
(1)	(2)		(3)	(4)	(5)		(6)		(7)		(8)		(9)		(12)		(13 = 6 ÷ 12)		(14=13/5 x100%)		(15)
		2.15.01.2.06.0006	Penyediaan Bahan Bacaan dan Peraturan Perundang-undangan	Jumlah Dokumen Bahan Bacaan dan Peraturan Perundang-Undangan yang Disediakan					5 Dokumen	8.250.000	0	300.000	0	750.000	1	1.050.000					DINAS PERHUBUNGAN
		2.15.01.2.06.0009	Penyelenggaraan Rapat Koordinasi dan Konsultasi SKPD	Jumlah Laporan Penyelenggaraan Rapat Koordinasi dan Konsultasi SKPD					1 Laporan	864.105.000	0	112.176.043	0	99.192.000	0	211.368.043					DINAS PERHUBUNGAN
		2.15.01.2.07	Pengadaan Barang Milik Daerah Penunjang Urusan Pemerintah Daerah	-					100 Persen	1.198.640.000	100,00	-	0,00	-	0,00	-					DINAS PERHUBUNGAN
		2.15.01.2.07.0001	Pengadaan Kendaraan Perorangan Dinas atau Kendaraan Dinas Jabatan	Jumlah Unit Kendaraan Perorangan Dinas atau Kendaraan Dinas Jabatan yang Disediakan					3 Unit	540.000.000		-		-	0	-					DINAS PERHUBUNGAN
		2.15.01.2.07.0002	Pengadaan Kendaraan Dinas Operasional atau Lapangan	Jumlah Unit Kendaraan Dinas Operasional atau Lapangan yang Disediakan					11 Unit	658.640.000		-		-	0	-					DINAS PERHUBUNGAN
		2.15.01.2.08	Penyediaan Jasa Penunjang Urusan Pemerintahan Daerah	-					100 Persen	2.330.336.800	100,00	347.860.257	28,61	666.642.772	128,61	1.014.503.029					DINAS PERHUBUNGAN
		2.15.01.2.08.0001	Penyediaan Jasa Surat Menyurat	Jumlah Laporan Penyediaan Jasa Surat Menyurat					1 Laporan	7.900.000	0	500.000	0	1.377.400	0	1.877.400					DINAS PERHUBUNGAN
		2.15.01.2.08.0002	Penyediaan Jasa Komunikasi, Sumber Daya Air dan Listrik	Jumlah Laporan Penyediaan Jasa Komunikasi, Sumber Daya Air dan Listrik yang Disediakan					1 Laporan	345.900.000	1	33.760.257	1	29.065.372	1	62.825.629					DINAS PERHUBUNGAN
		2.15.01.2.08.0004	Penyediaan Jasa Pelayanan Umum Kantor	Jumlah Laporan Penyediaan Jasa Pelayanan Umum Kantor yang Disediakan					1 Laporan	1.976.536.800	0	313.600.000	0	636.200.000	0	949.800.000					DINAS PERHUBUNGAN
		2.15.01.2.09	Pemeliharaan Barang Milik Daerah Penunjang Urusan Pemerintahan Daerah	-					100 Persen	603.720.200	100,00	69.290.497	14,22	85.861.098	114,22	155.151.595					DINAS PERHUBUNGAN
		2.15.01.2.09.0001	Penyediaan Jasa Pemeliharaan, Biaya Pemeliharaan, dan Pajak Kendaraan Perorangan Dinas atau Kendaraan Dinas Jabatan	Jumlah Kendaraan Perorangan Dinas atau Kendaraan Dinas Jabatan yang Dipelihara dan dibayarkan Pajaknya					4 Unit	125.000.000		-		-	0	-					DINAS PERHUBUNGAN
		2.15.01.2.09.0002	Penyediaan Jasa Pemeliharaan, Biaya Pemeliharaan, Pajak dan Perizinan Kendaraan Dinas Operasional atau Lapangan	Jumlah Kendaraan Dinas Operasional atau Lapangan yang Dipelihara dan dibayarkan Pajak dan Perizinannya					9 Unit	108.500.000	5	61.700.497	6	67.145.690	11	128.846.187					DINAS PERHUBUNGAN
		2.15.01.2.09.0009	Pemeliharaan/Rehabilitasi Gedung Kantor dan Bangunan Lainnya	Jumlah Gedung Kantor dan Bangunan Lainnya yang Dipelihara/Direhabilitasi					1 Unit	299.970.200		-		6.600.408	0	6.600.408					DINAS PERHUBUNGAN
		2.15.01.2.09.0011	Pemeliharaan/Rehabilitasi Sarana dan Prasarana Pendukung Gedung Kantor atau Bangunan Lainnya	Jumlah Sarana dan Prasarana Pendukung Gedung Kantor atau Bangunan Lainnya yang Dipelihara/Direhabilitasi					10 Unit	70.250.000	1	7.590.000	2	12.115.000	3	19.705.000					DINAS PERHUBUNGAN
													Rata-rata capaian kinerja (%) :		**60,59**	**65,24**					**DINAS PERHUBUNGAN**
														Predikat kinerja :	***ST***	***ST***					**DINAS PERHUBUNGAN**
		2.15.02	**PROGRAM PENYELENGGARAAN LALU LINTAS DAN ANGKUTAN JALAN (LLAJ)**	-					**-**	**2.812.147.145**		**257.950.404**	**63,77**	**1.793.396.906**		**2.051.347.310**					**DINAS PERHUBUNGAN**
		2.15.02.2.01	Penetapan Rencana Induk Jaringan LLAJ Kabupaten/Kota	-					-	150.000.000	0,00	-	0,00	-	0,00	-					DINAS PERHUBUNGAN
		2.15.02.2.01.0001	Pelaksanaan Penyusunan Rencana Induk Jaringan LLAJ Kabupaten/Kota	Jumlah Dokumen Penyusunan Rencana Induk Jaringan LLAJ Kabupaten/Kota					1 Dokumen	150.000.000		-		-	0	-					DINAS PERHUBUNGAN
		2.15.02.2.02	Penyediaan Perlengkapan Jalan di Jalan Kabupaten/Kota	-					-	489.928.500		22.430.000		34.238.715	0,00	56.668.715					DINAS PERHUBUNGAN
		2.15.02.2.02.0002	Penyediaan Perlengkapan Jalan di Jalan Kabupaten/Kota	Jumlah Perlengkapan Jalan di Jalan Kabupaten/Kota yang Tersedia					30 Unit	183.548.650	2	14.550.000	2	12.048.320	4	26.598.320					DINAS PERHUBUNGAN
		2.15.02.2.02.0004	Rehabilitasi dan Pemeliharaan Perlengkapan Jalan	Jumlah Perlengkapan Jalan yang Terehabilitasi dan Terpelihara					10 Unit	306.379.850	0	7.880.000	1	22.190.395	1	30.070.395					DINAS PERHUBUNGAN
		2.15.02.2.04	Penerbitan Izin Penyelenggaraan dan Pembangunan Fasilitas Parkir	-					-	158.855.572		20.321.803		5.863.569	0,00	26.185.372					DINAS PERHUBUNGAN
		2.15.02.2.04.0002	Koordinasi dan Sinkronisasi Pengawasan Pelaksanaan Izin Penyelenggaraan dan Pembangunan Fasilitas Parkir Kewenangan Kabupaten/Kota	Jumlah Laporan Koordinasi dan Sinkronisasi Pengawasan Pelaksanaan Izin Penyelenggaraan dan Terbangunnya Fasilitas Parkir Kewenangan Kabupaten/Kota					1 Laporan	158.855.572	0	20.321.803	0	5.863.569	0	26.185.372					DINAS PERHUBUNGAN
		2.15.02.2.05	Pengujian Berkala Kendaraan Bermotor	-					-	104.222.373		11.712.960		10.347.840	0,00	22.060.800					DINAS PERHUBUNGAN
		2.15.02.2.05.0007	Pemeliharaan Sarana dan Prasarana Pengujian Berkala Kendaraan Bermotor	Jumlah Sarana dan Prasarana Pengujian Berkala Kendaraan Bermotor yang Terpelihara					1 Unit	23.500.000		#N/A		#N/A	0	#N/A					DINAS PERHUBUNGAN
		2.15.02.2.05.0008	Koordinasi Penyelenggaraan Pengujian Berkala Kendaraan Bermotor	Jumlah Laporan Koordinasi Penyelenggaraan Pengujian Berkala Kendaraan Bermotor					12 Laporan	80.722.373	2	11.712.960	2	10.347.840	3	22.060.800					DINAS PERHUBUNGAN
		2.15.02.2.08	Audit dan Inspeksi Keselamatan LLAJ di Jalan	-					-	584.199.800		96.986.014		150.652.000	0,00	247.638.014					DINAS PERHUBUNGAN
		2.15.02.2.08.0003	Pelaksanaan Inspeksi, Audit dan Pemantauan Terminal	Jumlah Laporan Inspeksi, Audit dan Pemantauan Terminal					12 Laporan	0		#N/A		#N/A	0	#N/A					DINAS PERHUBUNGAN
		2.15.02.2.08.0004	Pelaksanaan Inspeksi, Audit dan Pemantauan Pemenuhan Persyaratan Penyelenggaraan Kompetensi Pengemudi Kendaraan Bermotor Kabupaten/Kota	Jumlah Laporan Inspeksi, Audit dan Pemantauan Pemenuhan Persyaratan Penyelenggaraan Kompetensi Pengemudi Kendaraan Bermotor Kabupaten/Kota					12 Laporan	584.199.800	2	96.986.014	3	150.652.000	5	247.638.014					DINAS PERHUBUNGAN
		2.15.02.2.09	Penyediaan Angkutan Umum untuk Jasa Angkutan Orang dan/atau Barang Antar Kota dalam 1 (Satu) Daerah Kabupaten/Kota	-					-	1.324.940.900		106.499.627		1.592.294.782		1.698.794.409					DINAS PERHUBUNGAN
		2.15.02.2.09.0003	Penyediaan Angkutan Umum untuk Jasa Angkutan Orang dan/atau Barang Antar Kota dalam 1 (Satu) Daerah Kabupaten/Kota	Jumlah Armada Angkutan Umum untuk Jasa Angkutan Orang dan/atau Barang Antar Kota dalam 1 (Satu) Daerah Kabupaten/Kota yang Tersedia					34 Unit	1.324.940.900	3	106.499.627	41	1.592.294.782	44	1.698.794.409					DINAS PERHUBUNGAN

No	Sasaran	Kode	Program Kegiatan dan Sub Kegiatan	Indikator Kinerja Program (Outcome)/ Kegiatan (output) Sub kegiatan (output)	Target Renstra Perangkat Daerah pada Tahun 2026 (Akhir Periode Renstra Perangkat Daerah)		Realisasi Capaian Kinerja Renstra Perangkat Daerah sampai dengan Renja Perangkat Daerah Tahun Lalu (2023)		Target Kinerja dan Anggaran Renja Perangkat Daerah Tahun berjalan (2024)		Realisasi Kinerja Pada Triwulan				Realisasi Capaian Kinerja dan Anggaran Renja Perangkat Daerah yang dievaluasi		Realisasi Kinerja dan Anggaran Renstra Perangkat Daerah s/d tahun 2026 (Akhir Tahun Pelaksanaan Renja Perangkat Daerah Tahun 2026)		Tingkat Capaian Kinerja Dan Realisasi Anggaran Renstra Perangkat Daerah s/d tahun 2026 (%)		Unit Kerja Perangkat Daerah Penanggung-jawab
											I		II								
					K	Rp	K	Rp	K	Rp	K	Rp	K	Rp	K	Rp	K	Rp	K	Rp	
(1)	(2)		(3)	(4)	(5)		(6)		(7)		(8)		(9)		(12)		(13 = 6 ÷ 12)		(14=13/5 x100%)		(15)
													Rata-rata capaian kinerja (%) :		**0**	**72,95**					**DINAS PERHUBUNGAN**
														Predikat kinerja :	***SR***	***ST***					**DINAS PERHUBUNGAN**
		2.15.03	**PROGRAM PENGELOLAAN PELAYARAN**	-					-	**7.034.939.932**		**66.043.152**	**5,49**	**386.321.376**	**5,49**	**452.364.528**					**DINAS PERHUBUNGAN**
		2.15.03.2.12	Pembangunan, Penerbitan Izin Pembangunan dan Pengoperasian Pelabuhan Pengumpan Lokal	-					-	7.034.939.932		66.043.152		386.321.376	0,00	452.364.528					DINAS PERHUBUNGAN
		2.15.03.2.12.0001	Fasilitasi Pemenuhan Persyaratan Perizinan Pembangunan dan Pengoperasian Pelabuhan Pengumpan Lokal	Jumlah Dokumen Pemenuhan Persyaratan Perizinan Pembangunan dan Pengoperasian Pelabuhan Pengumpan Lokal					15 Dokumen	59.999.588	1	4.450.000	3	12.346.200	4	16.796.200					DINAS PERHUBUNGAN
		2.15.03.2.12.0002	Pembangunan Pelabuhan Pengumpan Lokal	Jumlah Pelabuhan Pengumpan Lokal yang Dibangun					50 Unit	6.374.940.570	0	61.593.152	3	349.247.075	3	410.840.227					DINAS PERHUBUNGAN
		2.15.03.2.12.0003	Pengoperasian dan Pemeliharaan Pelabuhan Pengumpan Lokal	Jumlah Pelabuhan Pengumpan Lokal yang Beroperasi dan Terpelihara					50 Unit	599.999.774		-		24.728.101	0	24.728.101					DINAS PERHUBUNGAN
			-							6.199.894.000					0	-					DINAS PERHUBUNGAN
													Rata-rata capaian kinerja (%) :		**0**	**6,43**					**DINAS PERHUBUNGAN**
														Predikat kinerja :	***SR***	***SR***					**DINAS PERHUBUNGAN**
		2.-.-	**PROGRAM PENUNJANG URUSAN PEMERINTAHAN DAERAH KABUPATEN/KOTA**	-					**100 Persen**	**6.199.894.000**	**14,47**	**896.829.447**	**28,02**	**1.737.481.541**	**42,49**	**2.634.310.988**					**DINAS PERHUBUNGAN**
		2.-.-.-	Administrasi Keuangan Perangkat Daerah	-					100 Persen	6.199.894.000	14,47	896.829.447	28,02	1.737.481.541	42,49	2.634.310.988					DINAS PERHUBUNGAN
		2.-.-.-.-	Penyediaan Gaji dan Tunjangan ASN	Jumlah Orang yang Menerima Gaji dan Tunjangan ASN					60 Orang/bulan	6.199.894.000	60	896.829.447	60	1.737.481.541	120	2.634.310.988					DINAS PERHUBUNGAN
													Rata-rata capaian kinerja (%) :		**50,00**	**42,49**					**DINAS PERHUBUNGAN**
														Predikat kinerja :	***ST***	***T***					**DINAS PERHUBUNGAN**
												Rata-rata capaian kinerja Seluruh Program(%) :			**27,65**	**46,78**					**DINAS PEMBERDAYAAN MASYARAKAT DAN DESA**
														Predikat kinerja :	***R***	***ST***					**DINAS PEMBERDAYAAN MASYARAKAT DAN DESA**
			DINAS KOMUNIKASI, INFORMATIKA, PERSANDIAN DAN STATISTIK							**29.779.827.069**											**DINAS KOMUNIKASI, INFORMATIKA, PERSANDIAN DAN STATISTIK**
			URUSAN PEMERINTAHAN WAJIB YANG TIDAK BERKAITAN DENGAN PELAYANAN DASAR							**29.779.827.069**											**DINAS KOMUNIKASI, INFORMATIKA, PERSANDIAN DAN STATISTIK**
			URUSAN PEMERINTAHAN BIDANG KOMUNIKASI DAN INFORMATIKA							**28.937.809.069**											**DINAS KOMUNIKASI, INFORMATIKA, PERSANDIAN DAN STATISTIK**
		2.16.01	**PROGRAM PENUNJANG URUSAN PEMERINTAHAN DAERAH KABUPATEN/KOTA**	**Cakupan Penunjang Urusan Pemerintah Daerah yang terpenuhi**					**100 Persen**	**6.999.440.231**	**16,75**	**1.172.498.974**	**24,74**	**1.731.556.481**	**41,49**	**2.904.055.455**					**DINAS KOMUNIKASI, INFORMATIKA, PERSANDIAN DAN STATISTIK**
		2.16.01.2.01	Perencanaan, Penganggaran, dan Evaluasi Kinerja Perangkat Daerah	Persentase perencanaan dan pelaporan kinerja yang disusun sesuai standar					100 Persen	245.957.020	19,46	47.871.900	5,96	14.664.000	25,43	62.535.900					DINAS KOMUNIKASI, INFORMATIKA, PERSANDIAN DAN STATISTIK
		2.16.01.2.01.0001	Penyusunan Dokumen Perencanaan Perangkat Daerah	Jumlah Dokumen Perencanaan Perangkat Daerah					6 Dokumen	153.978.070	2	45.939.000	1	14.086.500	2	60.025.500					DINAS KOMUNIKASI, INFORMATIKA, PERSANDIAN DAN STATISTIK
		2.16.01.2.01.0006	Koordinasi dan Penyusunan Laporan Capaian Kinerja dan Ikhtisar Realisasi Kinerja SKPD	Jumlah Laporan Capaian Kinerja dan Ikhtisar Realisasi Kinerja SKPD dan Laporan Hasil Koordinasi Penyusunan Laporan Capaian Kinerja dan Ikhtisar Realisasi Kinerja SKPD					4 Laporan	52.359.070	0	1.932.900	0	577.500	0	2.510.400					DINAS KOMUNIKASI, INFORMATIKA, PERSANDIAN DAN STATISTIK
		2.16.01.2.01.0007	Evaluasi Kinerja Perangkat Daerah	Jumlah Laporan Evaluasi Kinerja Perangkat Daerah					2 Laporan	39.619.880		-		-	0	-					DINAS KOMUNIKASI, INFORMATIKA, PERSANDIAN DAN STATISTIK
		2.16.01.2.02	Administrasi Keuangan Perangkat Daerah	Persentase pelaporan keuangan dan aset yang disusun sesuai standar					100 Persen	4.083.143.000	15,45	630.827.365	28,43	1.160.961.629	43,88	1.791.788.994					DINAS KOMUNIKASI, INFORMATIKA, PERSANDIAN DAN STATISTIK
		2.16.01.2.02.0001	Penyediaan Gaji dan Tunjangan ASN	Jumlah Orang yang Menerima Gaji dan Tunjangan ASN					30 Orang/bulan	4.074.909.000	30	629.327.365	30	1.158.961.629	60	1.788.288.994					DINAS KOMUNIKASI, INFORMATIKA, PERSANDIAN DAN STATISTIK
		2.16.01.2.02.0002	Penyediaan Administrasi Pelaksanaan Tugas ASN	Jumlah Dokumen Hasil Penyediaan Administrasi Pelaksanaan Tugas ASN					1 Dokumen	1.200.000		#N/A		#N/A	0	#N/A					DINAS KOMUNIKASI, INFORMATIKA, PERSANDIAN DAN STATISTIK
		2.16.01.2.02.0005	Koordinasi dan Penyusunan Laporan Keuangan Akhir Tahun SKPD	Jumlah Laporan Keuangan Akhir Tahun SKPD dan Laporan Hasil Koordinasi Penyusunan Laporan Keuangan Akhir Tahun SKPD					1 Laporan	7.034.000	0	1.500.000	0	2.000.000	0	3.500.000					DINAS KOMUNIKASI, INFORMATIKA, PERSANDIAN DAN STATISTIK
		2.16.01.2.03	Administrasi Barang Milik Daerah pada Perangkat Daerah	Persentase Aset dan Barang Milik Daerah (BMD) pada Pengelola yang Terpelihara					100 Persen	36.794.400											DINAS KOMUNIKASI, INFORMATIKA, PERSANDIAN DAN STATISTIK
		2.16.01.2.03.0002	Pengamanan Barang Milik Daerah SKPD	Jumlah Dokumen Pengamanan Barang Milik Daerah SKPD					1 Dokumen	36.794.400		#N/A		#N/A	0	#N/A					DINAS KOMUNIKASI, INFORMATIKA, PERSANDIAN DAN STATISTIK
		2.16.01.2.05	Administrasi Kepegawaian Perangkat Daerah	Persentase Aparatur yang Mengikuti Diklat/Pengembangan Kompetensi dan yang Berkinerja Baik					100 Persen	45.850.000	0	-	19,30	8.850.000	19,30	8.850.000					DINAS KOMUNIKASI, INFORMATIKA, PERSANDIAN DAN STATISTIK
		2.16.01.2.05.0002	Pengadaan Pakaian Dinas beserta Atribut Kelengkapannya	Jumlah Paket Pakaian Dinas beserta Atribut Kelengkapan					25 Paket	25.000.000		#N/A		#N/A	0	#N/A					DINAS KOMUNIKASI, INFORMATIKA, PERSANDIAN DAN STATISTIK
		2.16.01.2.05.0009	Pendidikan dan Pelatihan Pegawai Berdasarkan Tugas dan Fungsi	Jumlah Pegawai Berdasarkan Tugas dan Fungsi yang Mengikuti Pendidikan dan Pelatihan					3 Orang	20.850.000		-		8.850.000	0	8.850.000					DINAS KOMUNIKASI, INFORMATIKA, PERSANDIAN DAN STATISTIK
		2.16.01.2.06	Administrasi Umum Perangkat Daerah	Persentase Sarana Prasarana Administrasi Perkantoran dalam Kondisi Baik					100 Persen	735.729.171	10,73	78.935.602	19,31	142.045.350	30,04	220.980.952					DINAS KOMUNIKASI, INFORMATIKA, PERSANDIAN DAN STATISTIK
		2.16.01.2.06.0001	Penyediaan Komponen Instalasi Listrik/Penerangan Bangunan Kantor	Jumlah Paket Komponen Instalasi Listrik/Penerangan Bangunan Kantor yang Disediakan					1 Paket	4.999.965	1	2.000.000	1	2.000.000	1	4.000.000					DINAS KOMUNIKASI, INFORMATIKA, PERSANDIAN DAN STATISTIK

No	Sasaran	Kode	Program Kegiatan dan Sub Kegiatan	Indikator Kinerja Program (Outcome)/ Kegiatan (output) Sub kegiatan (output)	Target Renstra Perangkat Daerah pada Tahun 2026 (Akhir Periode Renstra Perangkat Daerah)		Realisasi Capaian Kinerja Renstra Perangkat Daerah sampai dengan Renja Perangkat Daerah Tahun Lalu (2023)		Target Kinerja dan Anggaran Renja Perangkat Daerah Tahun berjalan (2024)		Realisasi Kinerja Pada Triwulan				Realisasi Capaian Kinerja dan Anggaran Renja Perangkat Daerah yang dievaluasi		Realisasi Kinerja dan Anggaran Renstra Perangkat Daerah s/d tahun 2026 (Akhir Tahun Pelaksanaan Renja Perangkat Daerah Tahun 2026)		Tingkat Capaian Kinerja Dan Realisasi Anggaran Renstra Perangkat Daerah s/d tahun 2026 (%)		Unit Kerja Perangkat Daerah Penanggung-jawab
											I		II								
					K	Rp	K	Rp	K	Rp	K	Rp	K	Rp	K	Rp	K	Rp	K	Rp	
(1)	(2)		(3)	(4)	(5)		(6)		(7)		(8)		(9)		(12)		(13 = 6 ÷ 12)		(14=13/5 x100%)		(15)
		2.16.01.2.06.0002	Penyediaan Peralatan dan Perlengkapan Kantor	Jumlah Paket Peralatan dan Perlengkapan Kantor yang Disediakan					2 Paket	199.998.306		-		84.901.250	0	84.901.250					DINAS KOMUNIKASI, INFORMATIKA, PERSANDIAN DAN STATISTIK
		2.16.01.2.06.0003	Penyediaan Peralatan Rumah Tangga	Jumlah Paket Peralatan Rumah Tangga yang Disediakan					1 Paket	9.999.900	0	1.283.800	0	1.829.100	0	3.112.900					DINAS KOMUNIKASI, INFORMATIKA, PERSANDIAN DAN STATISTIK
		2.16.01.2.06.0004	Penyediaan Bahan Logistik Kantor	Jumlah Paket Bahan Logistik Kantor yang Disediakan					2 Paket	99.040.000	0	14.420.790	1	25.410.000	1	39.830.790					DINAS KOMUNIKASI, INFORMATIKA, PERSANDIAN DAN STATISTIK
		2.16.01.2.06.0005	Penyediaan Barang Cetakan dan Penggandaan	Jumlah Paket Barang Cetakan dan Penggandaan yang Disediakan					1 Paket	15.000.000	0	4.095.000	0	4.300.000	0	8.395.000					DINAS KOMUNIKASI, INFORMATIKA, PERSANDIAN DAN STATISTIK
		2.16.01.2.06.0006	Penyediaan Bahan Bacaan dan Peraturan Perundang-undangan	Jumlah Dokumen Bahan Bacaan dan Peraturan Perundang-Undangan yang Disediakan					250 Dokumen	18.000.000	38	2.700.000	38	2.700.000	75	5.400.000					DINAS KOMUNIKASI, INFORMATIKA, PERSANDIAN DAN STATISTIK
		2.16.01.2.06.0009	Penyelenggaraan Rapat Koordinasi dan Konsultasi SKPD	Jumlah Laporan Penyelenggaraan Rapat Koordinasi dan Konsultasi SKPD					82 Laporan	388.691.000	11	54.436.012	4	20.905.000	16	75.341.012					DINAS KOMUNIKASI, INFORMATIKA, PERSANDIAN DAN STATISTIK
		2.16.01.2.07	Pengadaan Barang Milik Daerah Penunjang Urusan Pemerintah Daerah	Persentase Pemenuhan Sarana dan Prasarana Pendukung Kinerja Perangkat Daerah					100 Persen	124.056.000	0	-	0	-	0	-					DINAS KOMUNIKASI, INFORMATIKA, PERSANDIAN DAN STATISTIK
		2.16.01.2.07.0001	Pengadaan Kendaraan Perorangan Dinas atau Kendaraan Dinas Jabatan	Jumlah Unit Kendaraan Perorangan Dinas atau Kendaraan Dinas Jabatan yang Disediakan					2 Unit	71.376.000		#N/A		#N/A	0	#N/A					DINAS KOMUNIKASI, INFORMATIKA, PERSANDIAN DAN STATISTIK
		2.16.01.2.07.0002	Pengadaan Kendaraan Dinas Operasional atau Lapangan	Jumlah Unit Kendaraan Dinas Operasional atau Lapangan yang Disediakan					1 Unit	38.780.000		#N/A		#N/A	0	#N/A					DINAS KOMUNIKASI, INFORMATIKA, PERSANDIAN DAN STATISTIK
		2.16.01.2.07.0009	Pengadaan Gedung Kantor atau Bangunan Lainnya	Jumlah Unit Gedung Kantor atau Bangunan Lainnya yang Disediakan					1 Unit	13.900.000		-		-	0	-					DINAS KOMUNIKASI, INFORMATIKA, PERSANDIAN DAN STATISTIK
		2.16.01.2.08	Penyediaan Jasa Penunjang Urusan Pemerintahan Daerah	Persentase Ketersediaan Jasa Penunjang Operasional Kantor					100 Persen	1.618.164.240	24,52	396.719.407	24,83	401.755.502	49,34	798.474.909					DINAS KOMUNIKASI, INFORMATIKA, PERSANDIAN DAN STATISTIK
		2.16.01.2.08.0001	Penyediaan Jasa Surat Menyurat	Jumlah Laporan Penyediaan Jasa Surat Menyurat					1 Laporan	1.200.000	0	300.000	0	300.000	0	600.000					DINAS KOMUNIKASI, INFORMATIKA, PERSANDIAN DAN STATISTIK
		2.16.01.2.08.0002	Penyediaan Jasa Komunikasi, Sumber Daya Air dan Listrik	Jumlah Laporan Penyediaan Jasa Komunikasi, Sumber Daya Air dan Listrik yang Disediakan					2 Laporan	216.000.000	2	39.429.007	2	43.415.104	2	82.844.111					DINAS KOMUNIKASI, INFORMATIKA, PERSANDIAN DAN STATISTIK
		2.16.01.2.08.0004	Penyediaan Jasa Pelayanan Umum Kantor	Jumlah Laporan Penyediaan Jasa Pelayanan Umum Kantor yang Disediakan					1 Laporan	1.400.964.240	0	356.990.400	0	358.040.398	0	715.030.798					DINAS KOMUNIKASI, INFORMATIKA, PERSANDIAN DAN STATISTIK
		2.16.01.2.09	Pemeliharaan Barang Milik Daerah Penunjang Urusan Pemerintahan Daerah	Persentase Sarana dan Prasarana Pendukung Kinerja Perangkat Daerah yang Terpelihara dengan Baik					100 Persen	109.746.400	16,53	18.144.700	2,99	3.280.000	19,52	21.424.700					DINAS KOMUNIKASI, INFORMATIKA, PERSANDIAN DAN STATISTIK
		2.16.01.2.09.0001	Penyediaan Jasa Pemeliharaan, Biaya Pemeliharaan, dan Pajak Kendaraan Perorangan Dinas atau Kendaraan Dinas Jabatan	Jumlah Kendaraan Perorangan Dinas atau Kendaraan Dinas Jabatan yang Dipelihara dan dibayarkan Pajaknya					2 Unit	11.705.200	1	5.705.200	0	-	1	5.705.200					DINAS KOMUNIKASI, INFORMATIKA, PERSANDIAN DAN STATISTIK
		2.16.01.2.09.0002	Penyediaan Jasa Pemeliharaan, Biaya Pemeliharaan, Pajak dan Perizinan Kendaraan Dinas Operasional atau Lapangan	Jumlah Kendaraan Dinas Operasional atau Lapangan yang Dipelihara dan dibayarkan Pajak dan Perizinannya					3 Unit	19.739.200	1	5.000.000	0	-	1	5.000.000					DINAS KOMUNIKASI, INFORMATIKA, PERSANDIAN DAN STATISTIK
		2.16.01.2.09.0009	Pemeliharaan/Rehabilitasi Gedung Kantor dan Bangunan Lainnya	Jumlah Gedung Kantor dan Bangunan Lainnya yang Dipelihara/Direhabilitasi					1 Unit	59.292.000		-		1.780.000	0	1.780.000					DINAS KOMUNIKASI, INFORMATIKA, PERSANDIAN DAN STATISTIK
		2.16.01.2.09.0011	Pemeliharaan/Rehabilitasi Sarana dan Prasarana Pendukung Gedung Kantor atau Bangunan Lainnya	Jumlah Sarana dan Prasarana Pendukung Gedung Kantor atau Bangunan Lainnya yang Dipelihara/Direhabilitasi					3 Unit	19.010.000	1	7.439.500	0	1.500.000	1	8.939.500					DINAS KOMUNIKASI, INFORMATIKA, PERSANDIAN DAN STATISTIK
													Rata-rata capaian kinerja (%) :		**0**						**DINAS KOMUNIKASI, INFORMATIKA, PERSANDIAN DAN STATISTIK**
														Predikat kinerja :	***SR***	***SR***					**DINAS KOMUNIKASI, INFORMATIKA, PERSANDIAN DAN STATISTIK**
		2.16.02	**PROGRAM PENGELOLAAN INFORMASI DAN KOMUNIKASI PUBLIK**	**Persentase Layanan Publik Berbasis Elektronik yang Terintegrasi**					**100 Persen**	**19.503.875.070**	**17,68**	**3.447.942.821**	**28,60**	**5.578.641.174**	**46,28**	**9.026.583.995**					**DINAS KOMUNIKASI, INFORMATIKA, PERSANDIAN DAN STATISTIK**
		2.16.02.2.01	Pengelolaan Informasi dan Komunikasi Publik Pemerintah Daerah Kabupaten/Kota	Persentase Informasi dan Komunikasi Publik yang Tersampaikan					100 Persen	19.503.875.070	17,68	3.447.942.821	28,60	5.578.641.174	46,28	9.026.583.995					DINAS KOMUNIKASI, INFORMATIKA, PERSANDIAN DAN STATISTIK
		2.16.02.2.01.0001	Perumusan Kebijakan Teknis Bidang Informasi dan Komunikasi Publik	Jumlah Dokumen Hasil Perumusan Kebijakan Teknis Bidang Informasi dan Komunikasi Publik					197 Dokumen	4.987.328		#N/A		#N/A	0	#N/A					DINAS KOMUNIKASI, INFORMATIKA, PERSANDIAN DAN STATISTIK
		2.16.02.2.01.0002	Monitoring Opini dan Aspirasi Publik	Jumlah Dokumen Hasil Monitoring Opini dan Aspirasi Publik					20 Dokumen	5.040.000		#N/A		#N/A	0	#N/A					DINAS KOMUNIKASI, INFORMATIKA, PERSANDIAN DAN STATISTIK
		2.16.02.2.01.0004	Pengelolaan Konten dan Perencanaan Media Komunikasi Publik	Jumlah Dokumen Hasil Pengelolaan Konten dan Perencanaan Media Komunikasi Publik					8 Dokumen	1.600.000.000	1	287.100.000	2	361.597.500	3	648.697.500					DINAS KOMUNIKASI, INFORMATIKA, PERSANDIAN DAN STATISTIK
		2.16.02.2.01.0005	Pengelolaan Media Komunikasi Publik	Jumlah Dokumen Hasil Pelaksanaan Pengelolaan Media Komunikasi Publik					75 Dokumen	17.461.853.000	12	2.850.736.821	20	4.754.517.674	33	7.605.254.495					DINAS KOMUNIKASI, INFORMATIKA, PERSANDIAN DAN STATISTIK
		2.16.02.2.01.0006	Pelayanan Informasi Publik	Jumlah Dokumen Hasil Pelayanan Informasi Publik					1 Dokumen	149.999.000	0	12.686.000	0	21.760.000	0	34.446.000					DINAS KOMUNIKASI, INFORMATIKA, PERSANDIAN DAN STATISTIK
		2.16.02.2.01.0008	Kemitraan dengan Pemangku Kepentingan	Jumlah Dokumen Kemitraan dengan Pemangku Kepentingan					1 Dokumen	19.980.000		#N/A		#N/A	0	#N/A					DINAS KOMUNIKASI, INFORMATIKA, PERSANDIAN DAN STATISTIK

No	Sasaran	Kode	Program Kegiatan dan Sub Kegiatan	Indikator Kinerja Program (Outcome)/ Kegiatan (output) Sub kegiatan (output)	Target Renstra Perangkat Daerah pada Tahun 2026 (Akhir Periode Renstra Perangkat Daerah)		Realisasi Capaian Kinerja Renstra Perangkat Daerah sampai dengan Renja Perangkat Daerah Tahun Lalu (2023)		Target Kinerja dan Anggaran Renja Perangkat Daerah Tahun berjalan (2024)		Realisasi Kinerja Pada Triwulan				Realisasi Capaian Kinerja dan Anggaran Renja Perangkat Daerah yang dievaluasi		Realisasi Kinerja dan Anggaran Renstra Perangkat Daerah s/d tahun 2026 (Akhir Tahun Pelaksanaan Renja Perangkat Daerah Tahun 2026)		Tingkat Capaian Kinerja Dan Realisasi Anggaran Renstra Perangkat Daerah s/d tahun 2026 (%)		Unit Kerja Perangkat Daerah Penanggung-jawab
											I		II								
					K	Rp	K	Rp	K	Rp	K	Rp	K	Rp	K	Rp	K	Rp	K	Rp	
(1)	(2)		(3)	(4)	(5)		(6)		(7)		(8)		(9)		(12)		(13 = 6 ÷ 12)		(14=13/5 x100%)		(15)
		2.16.02.2.01.0010	Penguatan Kapasitas Sumber Daya Komunikasi Publik	Jumlah Sumber Daya Komunikasi Publik yang Meningkat Kapasitasnya					10 Orang	12.000.250		-		-	0	-					DINAS KOMUNIKASI, INFORMATIKA, PERSANDIAN DAN STATISTIK
		2.16.02.2.01.0012	Penyelenggaraan Hubungan Masyarakat, Media dan Kemitraan Komunitas	Jumlah Dokumen Kemitraan dengan Masyarakat, Media dan Komunitas dalam Mendiseminasikan Informasi Program atau Kebijakan					2 Dokumen	150.021.900		-		41.695.000	0	41.695.000					DINAS KOMUNIKASI, INFORMATIKA, PERSANDIAN DAN STATISTIK
		2.16.02.2.01.0013	Penyediaan/Pengadaan Sarana dan Prasarana Pendukung Informasi dan Komunikasi Publik Pemerintah Daerah Kabupaten/Kota	Jumlah Sarana dan Prasarana Pendukung Informasi dan Komunikasi Publik Pemerintah Daerah Kabupaten/Kota					5 Unit	99.993.592		#N/A		#N/A	0	#N/A					DINAS KOMUNIKASI, INFORMATIKA, PERSANDIAN DAN STATISTIK
													Rata-rata capaian kinerja (%) :		**0**						**DINAS KOMUNIKASI, INFORMATIKA, PERSANDIAN DAN STATISTIK**
														Predikat kinerja :	***SR***	***SR***					**DINAS KOMUNIKASI, INFORMATIKA, PERSANDIAN DAN STATISTIK**
		2.16.03	**PROGRAM PENGELOLAAN APLIKASI INFORMATIKA**	**Persentase Jumlah Aplikasi PD yang Jaringan Aplikasinya Diawasi oleh Dinas Kominfopers kab.Inhil**					**74 Persen**	**2.434.493.768**	**12,94**	**425.832.506**	**16,79**	**408.649.881**	**29,73**	**834.482.387**					**DINAS KOMUNIKASI, INFORMATIKA, PERSANDIAN DAN STATISTIK**
		2.16.03.2.01	Pengelolaan Nama Domain yang Telah Ditetapkan oleh Pemerintah Pusat dan Sub Domain di Lingkup Pemerintah Daerah Kabupaten/Kota	Cakupan Jumlah Sub Domain Lingkup Pemda yang Dikelola					100 Persen	612.999.887	26,64	163.309.280	29,42	180.322.781	56,06	343.632.061					DINAS KOMUNIKASI, INFORMATIKA, PERSANDIAN DAN STATISTIK
		2.16.03.2.01.0001	Pendaftaran Nama Domain Pemerintah Kabupaten/Kota	Jumlah Pendaftaran Nama Domain Pemerintah Kabupaten/Kota					3 Domain	50.000.000		#N/A		#N/A	0	#N/A					DINAS KOMUNIKASI, INFORMATIKA, PERSANDIAN DAN STATISTIK
		2.16.03.2.01.0002	Penatalaksanaan dan Pengawasan Nama Domain dan Sub Domain dalam Penyelenggaraan Pemerintahan Daerah Kabupaten/Kota	Jumlah Dokumen Penatalaksanaan dan Pengawasan Nama Domain dan Sub Domain dalam Penyelenggaraan Pemerintahan Daerah Kabupaten/Kota					3 Dokumen	363.000.044	1	130.383.168	1	161.027.781	2	291.410.949					DINAS KOMUNIKASI, INFORMATIKA, PERSANDIAN DAN STATISTIK
		2.16.03.2.01.0003	Penyelenggaraan Sistem Jaringan Intra Pemerintah Daerah	Jumlah Sistem Jaringan Intra Pemerintah Daerah					17 Unit	199.999.843	3	32.926.112	2	19.295.000	4	52.221.112					DINAS KOMUNIKASI, INFORMATIKA, PERSANDIAN DAN STATISTIK
		2.16.03.2.02	Pengelolaan E-government di Lingkup Pemerintah Daerah Kabupaten/Kota	Persentase Sistem Informasi Perangkat Daerah yang Telah Terintegrasi					90 Persen	1.821.493.881	12,97	262.523.226	11,28	228.327.100	24,25	490.850.326					DINAS KOMUNIKASI, INFORMATIKA, PERSANDIAN DAN STATISTIK
		2.16.03.2.02.0001	Penatalaksanaan dan Pengawasan E-government dalam Penyelenggaraan Pemerintahan Daerah Kabupaten/Kota	Jumlah Dokumen Hasil Penatalaksanaan dan Pengawasan E-Government dalam Penyelenggaraan Pemerintahan Daerah Kabupaten/Kota					1 Dokumen	50.000.000		#N/A		#N/A	0	#N/A					DINAS KOMUNIKASI, INFORMATIKA, PERSANDIAN DAN STATISTIK
		2.16.03.2.02.0002	Sinkronisasi Pengelolaan Rencana Induk dan Anggaran Pemerintahan Berbasis Elektronik	Jumlah Dokumen Hasil Sinkronisasi Pengelolaan Rencana Induk dan Anggaran Pemerintahan Berbasis Elektronik					1 Dokumen	30.000.000		#N/A		#N/A	0	#N/A					DINAS KOMUNIKASI, INFORMATIKA, PERSANDIAN DAN STATISTIK
		2.16.03.2.02.0003	Pengelolaan Pusat Data Pemerintahan Daerah	Jumlah Pusat Data Pemerintahan Daerah yang Dikelola					2 Unit	50.000.000	1	12.851.000	1	23.990.000	1	36.841.000					DINAS KOMUNIKASI, INFORMATIKA, PERSANDIAN DAN STATISTIK
		2.16.03.2.02.0004	Penyelenggaraan Sistem Komunikasi Intra Pemerintah Daerah	Jumlah Dokumen Hasil Penyelenggaraan Sistem Komunikasi Intra Pemerintah Daerah					1 Dokumen	1.081.493.975	0	171.965.139	0	104.993.100	0	276.958.239					DINAS KOMUNIKASI, INFORMATIKA, PERSANDIAN DAN STATISTIK
		2.16.03.2.02.0007	Pengembangan Aplikasi dan Proses Bisnis Pemerintahan Berbasis Elektronik	Jumlah Aplikasi dan Proses Bisnis Pemerintahan Berbasis Elektronik yang Dikembangkan					2 Unit	30.000.000	0	5.490.908	0	6.890.000	1	12.380.908					DINAS KOMUNIKASI, INFORMATIKA, PERSANDIAN DAN STATISTIK
		2.16.03.2.02.0008	Penyelenggaraan Sistem Penghubung Layanan Pemerintah	Jumlah Layanan Publik yang Terhubung dengan Sistem Penghubung Layanan Pemerintah Daerah					2 Layanan	50.000.000	0	500.000	1	25.400.000	1	25.900.000					DINAS KOMUNIKASI, INFORMATIKA, PERSANDIAN DAN STATISTIK
		2.16.03.2.02.0009	Pengembangan dan Pengelolaan Ekosistem Kabupaten/Kota Cerdas dan Kota Cerdas	Jumlah Dokumen Program Inovasi yang Diimplementasikan Sesuai dengan Masterplan Smart City					5 Dokumen	250.000.000	1	47.873.668	0	24.411.000	1	72.284.668					DINAS KOMUNIKASI, INFORMATIKA, PERSANDIAN DAN STATISTIK
		2.16.03.2.02.0010	Pengembangan dan Pengelolaan Sumber Daya Teknologi Informasi dan Komunikasi Pemerintah Daerah	Jumlah Dokumen Pelaksanaan Pengembangan dan Pengelolaan Sumber Daya Teknologi Informasi dan Komunikasi Pemerintah Daerah					1 Dokumen	149.999.906	0	10.002.511	0	12.305.000	0	22.307.511					DINAS KOMUNIKASI, INFORMATIKA, PERSANDIAN DAN STATISTIK
		2.16.03.2.02.0011	Pengelolaan Government Chief Information Officer (GCIO)	Jumlah Dokumen Pengelolaan Government Chief Information Officer (GCIO)					2 Dokumen	30.000.000		#N/A		#N/A	0	#N/A					DINAS KOMUNIKASI, INFORMATIKA, PERSANDIAN DAN STATISTIK
		2.16.03.2.02.0012	Monitoring, Evaluasi dan Pelaporan Pengembangan Ekosistem SPBE	Jumlah Dokumen Monitoring, Evaluasi dan Pelaporan Penyelenggaraan SPBE					1 Dokumen	100.000.000	0	13.840.000	0	30.338.000	0	44.178.000					DINAS KOMUNIKASI, INFORMATIKA, PERSANDIAN DAN STATISTIK
													Rata-rata capaian kinerja (%) :		**0**						**DINAS KOMUNIKASI, INFORMATIKA, PERSANDIAN DAN STATISTIK**
														Predikat kinerja :	***SR***	***SR***					**DINAS KOMUNIKASI, INFORMATIKA, PERSANDIAN DAN STATISTIK**
			URUSAN PEMERINTAHAN BIDANG STATISTIK							**394.299.000**	**0,00**		**0,00**		**0,00**	-					**DINAS KOMUNIKASI, INFORMATIKA, PERSANDIAN DAN STATISTIK**

No	Sasaran	Kode	Program Kegiatan dan Sub Kegiatan	Indikator Kinerja Program (Outcome)/ Kegiatan (output) Sub kegiatan (output)	Target Renstra Perangkat Daerah pada Tahun 2026 (Akhir Periode Renstra Perangkat Daerah)		Realisasi Capaian Kinerja Renstra Perangkat Daerah sampai dengan Renja Perangkat Daerah Tahun Lalu (2023)		Target Kinerja dan Anggaran Renja Perangkat Daerah Tahun berjalan (2024)		Realisasi Kinerja Pada Triwulan				Realisasi Capaian Kinerja dan Anggaran Renja Perangkat Daerah yang dievaluasi		Realisasi Kinerja dan Anggaran Renstra Perangkat Daerah s/d tahun 2026 (Akhir Tahun Pelaksanaan Renja Perangkat Daerah Tahun 2026)		Tingkat Capaian Kinerja Dan Realisasi Anggaran Renstra Perangkat Daerah s/d tahun 2026 (%)		Unit Kerja Perangkat Daerah Penanggung-jawab
											I		II								
					K	Rp	K	Rp	K	Rp	K	Rp	K	Rp	K	Rp	K	Rp	K	Rp	
(1)	(2)		(3)	(4)	(5)		(6)		(7)		(8)		(9)		(12)		(13 = 6 ÷ 12)		(14=13/5 x100%)		(15)
		2.20.02	**PROGRAM PENYELENGGARAAN STATISTIK SEKTORAL**	**Persentase Dokumen Data Statistik Daerah yang Tepat Waktu**					**100 Persen**	**394.299.000**	**13,68**	**53.936.000**	**9,11**	**35.902.000**	**22,78**	**89.838.000**					**DINAS KOMUNIKASI, INFORMATIKA, PERSANDIAN DAN STATISTIK**
		2.20.02.2.01	Penyelenggaraan Statistik Sektoral di Lingkup Daerah Kabupaten/Kota	Persentase Data Statistik Sektoral yang Tersedia					100 Persen	394.299.000	13,68	53.936.000	9,11	35.902.000	22,78	89.838.000					DINAS KOMUNIKASI, INFORMATIKA, PERSANDIAN DAN STATISTIK
		2.20.02.2.01.0001	Koordinasi dan Sinkronisasi Pengumpulan, Pengolahan, Analisis dan Diseminasi Data Statistik Sektoral	Jumlah Dokumen Koordinasi dan Sinkronisasi Pengumpulan, Pengolahan, Analisis dan Diseminasi Data Statistik Sektoral					1 Dokumen	242.259.000	0	9.936.000	0	33.862.000	0	43.798.000					DINAS KOMUNIKASI, INFORMATIKA, PERSANDIAN DAN STATISTIK
		2.20.02.2.01.0002	Peningkatan Kapasitas SDM Pemerintah Daerah dalam Peningkatan Mutu Statistik Daerah yang Terintegrasi	Jumlah SDM yang Meningkat Kapasitasnya dalam Peningkatan Mutu Statistik Daerah yang Terintegrasi					5 Orang	50.000.000		-		-	0	-					DINAS KOMUNIKASI, INFORMATIKA, PERSANDIAN DAN STATISTIK
		2.20.02.2.01.0003	Membangun Metadata Statistik Sektoral	Jumlah Metadata Statistik Sektoral yang Dihimpun					25 Dokumen	50.000.000		-		-	0	-					DINAS KOMUNIKASI, INFORMATIKA, PERSANDIAN DAN STATISTIK
		2.20.02.2.01.0005	Pengembangan Infrastruktur	Jumlah Infrastruktur Statistik					1 Unit	52.040.000	1	44.000.000	0	2.040.000	1	46.040.000					DINAS KOMUNIKASI, INFORMATIKA, PERSANDIAN DAN STATISTIK
													Rata-rata capaian kinerja (%) :		**0**						**DINAS KOMUNIKASI, INFORMATIKA, PERSANDIAN DAN STATISTIK**
														Predikat kinerja :	***SR***	***SR***					**DINAS KOMUNIKASI, INFORMATIKA, PERSANDIAN DAN STATISTIK**
			URUSAN PEMERINTAHAN BIDANG PERSANDIAN							**447.719.000**	**0,00**		**0,00**		**0,00**	-					**DINAS KOMUNIKASI, INFORMATIKA, PERSANDIAN DAN STATISTIK**
		2.21.02	**PROGRAM PENYELENGGARAAN PERSANDIAN UNTUK PENGAMANAN INFORMASI**	**Persentase Terciptanya Pengamanan Informasi Pemerintah Daerah**					**37 Persen**	**447.719.000**											**DINAS KOMUNIKASI, INFORMATIKA, PERSANDIAN DAN STATISTIK**
		2.21.02.2.01	Penyelenggaraan Persandian untuk Pengamanan Informasi Pemerintah Daerah Kabupaten/Kota	Persentase Perangkat Daerah yang Menggunakan Sistem Persandian					100 Persen	437.719.000											DINAS KOMUNIKASI, INFORMATIKA, PERSANDIAN DAN STATISTIK
		2.21.02.2.01.0001	Penetapan Kebijakan Tata Kelola Keamanan Informasi dan Jaring Komunikasi Sandi Pemerintah Daerah Kabupaten/Kota	Jumlah Kebijakan Tata Kelola Keamanan Informasi dan Jaring Komunikasi Sandi Pemerintah Daerah Kabupaten/Kota yang Ditetapkan					1 Dokumen	10.000.000		#N/A		#N/A	0	#N/A					DINAS KOMUNIKASI, INFORMATIKA, PERSANDIAN DAN STATISTIK
		2.21.02.2.01.0002	Pelaksanaan Analisis Kebutuhan dan Pengelolaan Sumber Daya Keamanan Informasi Pemerintah Daerah Kabupaten/Kota	Jumlah Laporan Analisis Kebutuhan dan Pengelolaan Sumber Daya Keamanan Informasi Pemerintah Daerah Kabupaten/Kota					1 Laporan	10.000.000		#N/A		#N/A	0	#N/A					DINAS KOMUNIKASI, INFORMATIKA, PERSANDIAN DAN STATISTIK
		2.21.02.2.01.0003	Pelaksanaan Keamanan Informasi Pemerintahan Daerah Kabupaten/Kota Berbasis Elektronik dan Non Elektronik	Jumlah Laporan Pelaksanaan Keamanan Informasi Pemerintahan Daerah Kabupaten/Kota Berbasis Elektronik dan Non Elektronik					1 Laporan	357.719.000		#N/A		#N/A	0	#N/A					DINAS KOMUNIKASI, INFORMATIKA, PERSANDIAN DAN STATISTIK
		2.21.02.2.01.0004	Penyediaan Layanan Keamanan Informasi Pemerintah Daerah Kabupaten/Kota	Jumlah Perangkat Daerah yang Telah Menggunakan Layanan Keamanan Informasi					5 Perangkat Daerah	60.000.000		#N/A		#N/A	0	#N/A					DINAS KOMUNIKASI, INFORMATIKA, PERSANDIAN DAN STATISTIK
		2.21.02.2.02	Penetapan Pola Hubungan Komunikasi Sandi Antar Perangkat Daerah Kabupaten/Kota	Persentase Ketersediaan Pengamanan Informasi dan Terselenggaranya Komunikasi yang Aman antar Entitas Perangkat Daerah yang Tergabung Dalam Jaring Komunikasi Sandi					100 Persen	10.000.000											DINAS KOMUNIKASI, INFORMATIKA, PERSANDIAN DAN STATISTIK
		2.21.02.2.02.0001	Operasionalisasi Jaring Komunikasi Sandi Pemerintah Daerah Kabupaten/Kota	Jumlah Perangkat Daerah yang Terhubung dalam Jaring Komunikasi Sandi					1 Perangkat Daerah	10.000.000		#N/A		#N/A	0	#N/A					DINAS KOMUNIKASI, INFORMATIKA, PERSANDIAN DAN STATISTIK
													Rata-rata capaian kinerja (%) :		**0**						**DINAS KOMUNIKASI, INFORMATIKA, PERSANDIAN DAN STATISTIK**
														Predikat kinerja :	***SR***	***SR***					**DINAS KOMUNIKASI, INFORMATIKA, PERSANDIAN DAN STATISTIK**
												Rata-rata capaian kinerja Seluruh Program(%) :			**0,00**	**0,00**					**DINAS KOMUNIKASI, INFORMATIKA, PERSANDIAN DAN STATISTIK**
														Predikat kinerja :	***SR***	***SR***					**DINAS KOMUNIKASI, INFORMATIKA, PERSANDIAN DAN STATISTIK**
			DINAS KOPERASI DAN USAHA KECIL DAN MENENGAH							**10.703.712.000**											**DINAS KOPERASI DAN USAHA KECIL DAN MENENGAH**
			URUSAN PEMERINTAHAN WAJIB YANG TIDAK BERKAITAN DENGAN PELAYANAN DASAR							**10.703.712.000**											**DINAS KOPERASI DAN USAHA KECIL DAN MENENGAH**
			URUSAN PEMERINTAHAN BIDANG KOPERASI, USAHA KECIL, DAN MENENGAH							**10.703.712.000**											**DINAS KOPERASI DAN USAHA KECIL DAN MENENGAH**
		2.17.01	**PROGRAM PENUNJANG URUSAN PEMERINTAHAN DAERAH KABUPATEN/KOTA**	-					-	**6.553.920.550**	**12,20**	**799.559.071**	**18,35**	**1.202.806.453**	**30,55**	**2.002.365.524**					**DINAS KOPERASI DAN USAHA KECIL DAN MENENGAH**
		2.17.01.2.01	Perencanaan, Penganggaran, dan Evaluasi Kinerja Perangkat Daerah	-					-	170.263.000	33,46	56.973.040	20,24	34.466.000	53,70	91.439.040					DINAS KOPERASI DAN USAHA KECIL DAN MENENGAH
		2.17.01.2.01.0001	Penyusunan Dokumen Perencanaan Perangkat Daerah	Jumlah Dokumen Perencanaan Perangkat Daerah					5 Dokumen	105.869.500	2	41.699.340	1	15.348.000	3	57.047.340					DINAS KOPERASI DAN USAHA KECIL DAN MENENGAH
		2.17.01.2.01.0007	Evaluasi Kinerja Perangkat Daerah	Jumlah Laporan Evaluasi Kinerja Perangkat Daerah					3 Laporan	64.393.500	1	15.273.700	1	19.118.000	2	34.391.700					DINAS KOPERASI DAN USAHA KECIL DAN MENENGAH

No	Sasaran	Kode	Program Kegiatan dan Sub Kegiatan	Indikator Kinerja Program (Outcome)/ Kegiatan (output) Sub kegiatan (output)	Target Renstra Perangkat Daerah pada Tahun 2026 (Akhir Periode Renstra Perangkat Daerah)		Realisasi Capaian Kinerja Renstra Perangkat Daerah sampai dengan Renja Perangkat Daerah Tahun Lalu (2023)		Target Kinerja dan Anggaran Renja Perangkat Daerah Tahun berjalan (2024)		Realisasi Kinerja Pada Triwulan				Realisasi Capaian Kinerja dan Anggaran Renja Perangkat Daerah yang dievaluasi		Realisasi Kinerja dan Anggaran Renstra Perangkat Daerah s/d tahun 2026 (Akhir Tahun Pelaksanaan Renja Perangkat Daerah Tahun 2026)		Tingkat Capaian Kinerja Dan Realisasi Anggaran Renstra Perangkat Daerah s/d tahun 2026 (%)		Unit Kerja Perangkat Daerah Penanggung-jawab
											I		II								
					K	Rp	K	Rp	K	Rp	K	Rp	K	Rp	K	Rp	K	Rp	K	Rp	
(1)	(2)		(3)	(4)	(5)		(6)		(7)		(8)		(9)		(12)		(13 = 6 + 12)		(14=13/5 x100%)		(15)
		2.17.01.2.02	Administrasi Keuangan Perangkat Daerah	-					-	3.943.216.740	12,61	497.083.369	23,82	939.293.700	36,43	1.436.377.069					DINAS KOPERASI DAN USAHA KECIL DAN MENENGAH
		2.17.01.2.02.0001	Penyediaan Gaji dan Tunjangan ASN	Jumlah Orang yang Menerima Gaji dan Tunjangan ASN					55 Orang/bulan	3.943.216.740	55	497.083.369	55	939.293.700	110	1.436.377.069					DINAS KOPERASI DAN USAHA KECIL DAN MENENGAH
		2.17.01.2.03	Administrasi Barang Milik Daerah pada Perangkat Daerah	-					-	54.780.400	14,30	7.832.399	21,94	12.018.397	36,24	19.850.796					DINAS KOPERASI DAN USAHA KECIL DAN MENENGAH
		2.17.01.2.03.0001	Penyusunan Perencanaan Kebutuhan Barang Milik Daerah SKPD	Jumlah Rencana Kebutuhan Barang Milik Daerah SKPD					2 Dokumen	4.186.000		-		4.186.000	0	4.186.000					DINAS KOPERASI DAN USAHA KECIL DAN MENENGAH
		2.17.01.2.03.0002	Pengamanan Barang Milik Daerah SKPD	Jumlah Dokumen Pengamanan Barang Milik Daerah SKPD					4 Dokumen	50.594.400	1	7.832.399	1	7.832.397	1	15.664.796					DINAS KOPERASI DAN USAHA KECIL DAN MENENGAH
		2.17.01.2.05	Administrasi Kepegawaian Perangkat Daerah	-					-	127.090.000	12,61	16.022.500	0,00	-	12,61	16.022.500					DINAS KOPERASI DAN USAHA KECIL DAN MENENGAH
		2.17.01.2.05.0001	Peningkatan Sarana dan Prasarana Disiplin Pegawai	Jumlah Unit Peningkatan Sarana dan Prasarana Disiplin Pegawai					2 Unit	15.840.000		-		-	0	-					DINAS KOPERASI DAN USAHA KECIL DAN MENENGAH
		2.17.01.2.05.0002	Pengadaan Pakaian Dinas beserta Atribut Kelengkapannya	Jumlah Paket Pakaian Dinas beserta Atribut Kelengkapan					30 Paket	30.000.000	7	7.492.500	0	-	7	7.492.500					DINAS KOPERASI DAN USAHA KECIL DAN MENENGAH
		2.17.01.2.05.0009	Pendidikan dan Pelatihan Pegawai Berdasarkan Tugas dan Fungsi	Jumlah Pegawai Berdasarkan Tugas dan Fungsi yang Mengikuti Pendidikan dan Pelatihan					13 Orang	81.250.000	1	8.530.000	0	-	1	8.530.000					DINAS KOPERASI DAN USAHA KECIL DAN MENENGAH
		2.17.01.2.06	Administrasi Umum Perangkat Daerah	-					-	1.621.121.610	8,33	135.064.563	8,10	131.231.768	16,43	266.296.331					DINAS KOPERASI DAN USAHA KECIL DAN MENENGAH
		2.17.01.2.06.0001	Penyediaan Komponen Instalasi Listrik/Penerangan Bangunan Kantor	Jumlah Paket Komponen Instalasi Listrik/Penerangan Bangunan Kantor yang Disediakan					5 Paket	2.288.850	5	-	5	2.288.600	5	2.288.600					DINAS KOPERASI DAN USAHA KECIL DAN MENENGAH
		2.17.01.2.06.0002	Penyediaan Peralatan dan Perlengkapan Kantor	Jumlah Paket Peralatan dan Perlengkapan Kantor yang Disediakan					7 Paket	133.297.550	1	20.022.450	2	47.122.800	4	67.145.250					DINAS KOPERASI DAN USAHA KECIL DAN MENENGAH
		2.17.01.2.06.0004	Penyediaan Bahan Logistik Kantor	Jumlah Paket Bahan Logistik Kantor yang Disediakan					2 Paket	53.200.000	1	19.264.000	1	19.180.692	1	38.444.692					DINAS KOPERASI DAN USAHA KECIL DAN MENENGAH
		2.17.01.2.06.0005	Penyediaan Barang Cetakan dan Penggandaan	Jumlah Paket Barang Cetakan dan Penggandaan yang Disediakan					8 Paket	22.240.210	2	5.710.213	1	3.389.676	3	9.099.889					DINAS KOPERASI DAN USAHA KECIL DAN MENENGAH
		2.17.01.2.06.0006	Penyediaan Bahan Bacaan dan Peraturan Perundang-undangan	Jumlah Dokumen Bahan Bacaan dan Peraturan Perundang-Undangan yang Disediakan					12 Dokumen	690.400.000	0	4.800.000	0	4.800.000	0	9.600.000					DINAS KOPERASI DAN USAHA KECIL DAN MENENGAH
		2.17.01.2.06.0009	Penyelenggaraan Rapat Koordinasi dan Konsultasi SKPD	Jumlah Laporan Penyelenggaraan Rapat Koordinasi dan Konsultasi SKPD					348 Laporan	719.695.000	41	85.267.900	26	54.450.000	68	139.717.900					DINAS KOPERASI DAN USAHA KECIL DAN MENENGAH
		2.17.01.2.07	Pengadaan Barang Milik Daerah Penunjang Urusan Pemerintah Daerah	-					-	146.560.000	0,00	-	0,00	-	0,00	-					DINAS KOPERASI DAN USAHA KECIL DAN MENENGAH
		2.17.01.2.07.0002	Pengadaan Kendaraan Dinas Operasional atau Lapangan	Jumlah Unit Kendaraan Dinas Operasional atau Lapangan yang Disediakan					5 Unit	146.560.000		-		-	0	-					DINAS KOPERASI DAN USAHA KECIL DAN MENENGAH
		2.17.01.2.08	Penyediaan Jasa Penunjang Urusan Pemerintahan Daerah	-					-	433.958.800	18,22	79.053.200	18,52	80.366.588	36,74	159.419.788					DINAS KOPERASI DAN USAHA KECIL DAN MENENGAH
		2.17.01.2.08.0001	Penyediaan Jasa Surat Menyurat	Jumlah Laporan Penyediaan Jasa Surat Menyurat					50 Laporan	550.000	45	490.000	84	920.000	128	1.410.000					DINAS KOPERASI DAN USAHA KECIL DAN MENENGAH
		2.17.01.2.08.0002	Penyediaan Jasa Komunikasi, Sumber Daya Air dan Listrik	Jumlah Laporan Penyediaan Jasa Komunikasi, Sumber Daya Air dan Listrik yang Disediakan					3 Laporan	112.848.000	3	11.655.400	3	12.538.788	3	24.194.188					DINAS KOPERASI DAN USAHA KECIL DAN MENENGAH
		2.17.01.2.08.0004	Penyediaan Jasa Pelayanan Umum Kantor	Jumlah Laporan Penyediaan Jasa Pelayanan Umum Kantor yang Disediakan					3 Laporan	320.560.800	1	66.907.800	1	66.907.800	1	133.815.600					DINAS KOPERASI DAN USAHA KECIL DAN MENENGAH
		2.17.01.2.09	Pemeliharaan Barang Milik Daerah Penunjang Urusan Pemerintahan Daerah	-					-	56.930.000	13,23	7.530.000	9,54	5.430.000	22,76	12.960.000					DINAS KOPERASI DAN USAHA KECIL DAN MENENGAH
		2.17.01.2.09.0001	Penyediaan Jasa Pemeliharaan, Biaya Pemeliharaan, dan Pajak Kendaraan Perorangan Dinas atau Kendaraan Dinas Jabatan	Jumlah Kendaraan Perorangan Dinas atau Kendaraan Dinas Jabatan yang Dipelihara dan dibayarkan Pajaknya					22 Unit	36.270.000	4	6.480.000	1	2.130.000	5	8.610.000					DINAS KOPERASI DAN USAHA KECIL DAN MENENGAH
		2.17.01.2.09.0006	Pemeliharaan Peralatan dan Mesin Lainnya	Jumlah Peralatan dan Mesin Lainnya yang Dipelihara					37 Unit	9.290.000	4	1.050.000	3	800.000	7	1.850.000					DINAS KOPERASI DAN USAHA KECIL DAN MENENGAH
		2.17.01.2.09.0010	Pemeliharaan/Rehabilitasi Sarana dan Prasarana Gedung Kantor atau Bangunan Lainnya	Jumlah Sarana dan Prasarana Gedung Kantor atau Bangunan Lainnya yang Dipelihara/Direhabilitasi					1 Unit	11.370.000		-		2.500.000	0	2.500.000					DINAS KOPERASI DAN USAHA KECIL DAN MENENGAH
													Rata-rata capaian kinerja (%) :		**30,70**	**30,55**					**DINAS KOPERASI DAN USAHA KECIL DAN MENENGAH**
														Predikat kinerja :	***R***	***R***					**DINAS KOPERASI DAN USAHA KECIL DAN MENENGAH**
		2.17.02	**PROGRAM PELAYANAN IZIN USAHA SIMPAN PINJAM**	-					-	**36.771.000**		**29.496.250**	**163,00**	**59.935.580**	**163,00**	**89.431.830**					**DINAS KOPERASI DAN USAHA KECIL DAN MENENGAH**
		2.17.02.2.01	Penerbitan Izin Usaha Simpan Pinjam untuk Koperasi dengan Wilayah Keanggotaan dalam Daerah Kabupaten/Kota	-					-	20.011.000		29.496.250		59.935.580	0,00	89.431.830					DINAS KOPERASI DAN USAHA KECIL DAN MENENGAH
		2.17.02.2.01.0001	Fasilitasi Pemenuhan Izin Usaha Simpan Pinjam dan Pembukaan Kantor Cabang, Cabang Pembantu dan Kantor Kas Koperasi Simpan Pinjam untuk Koperasi dengan Wilayah Keanggotaan dalam Daerah Kabupaten/Kota	Jumlah Usaha Simpan Pinjam dan Pembukaan Kantor Cabang, Cabang Pembantu dan Kantor Kas Koperasi Simpan Pinjam untuk Koperasi dengan Wilayah Keanggotaan dalam Daerah Kabupaten/Kota					35 Unit Usaha	20.011.000	52	29.496.250	105	59.935.580	156	89.431.830					DINAS KOPERASI DAN USAHA KECIL DAN MENENGAH

No	Sasaran	Kode	Program Kegiatan dan Sub Kegiatan	Indikator Kinerja Program (Outcome)/ Kegiatan (output) Sub kegiatan (output)	Target Renstra Perangkat Daerah pada Tahun 2026 (Akhir Periode Renstra Perangkat Daerah)		Realisasi Capaian Kinerja Renstra Perangkat Daerah sampai dengan Renja Perangkat Daerah Tahun Lalu (2023)		Target Kinerja dan Anggaran Renja Perangkat Daerah Tahun berjalan (2024)		Realisasi Kinerja Pada Triwulan				Realisasi Capaian Kinerja dan Anggaran Renja Perangkat Daerah yang dievaluasi		Realisasi Kinerja dan Anggaran Renstra Perangkat Daerah s/d tahun 2026 (Akhir Tahun Pelaksanaan Renja Perangkat Daerah Tahun 2026)		Tingkat Capaian Kinerja Dan Realisasi Anggaran Renstra Perangkat Daerah s/d tahun 2026 (%)		Unit Kerja Perangkat Daerah Penanggung-jawab
											I		II								
					K	Rp	K	Rp	K	Rp	K	Rp	K	Rp	K	Rp	K	Rp	K	Rp	
(1)	(2)		(3)	(4)	(5)		(6)		(7)		(8)		(9)		(12)		(13 = 6 ÷ 12)		(14=13/5 x100%)		(15)
		2.17.02.2.02	Penerbitan Izin Pembukaan Kantor Cabang, Cabang Pembantu dan Kantor Kas Koperasi Simpan Pinjam untuk Koperasi dengan Wilayah Keanggotaan dalam Daerah Kabupaten/Kota	-					-	16.760.000						-					DINAS KOPERASI DAN USAHA KECIL DAN MENENGAH
		2.17.02.2.02.0001	Fasilitasi Pemenuhan Izin Usaha Pembukaan Kantor Cabang, Cabang Pembantu dan Kantor Kas Koperasi Simpan Pinjam untuk Koperasi dengan Wilayah Keanggotaan dalam Daerah Kabupaten/Kota	Jumlah Kantor Cabang, Cabang Pembantu dan Kantor Kas Koperasi Simpan Pinjam untuk Koperasi dengan Wilayah Keanggotaan dalam Daerah Kabupaten/Kota					1 Unit Usaha	16.760.000					0	-					DINAS KOPERASI DAN USAHA KECIL DAN MENENGAH
													Rata-rata capaian kinerja (%) :		**0**	**115,00**					**DINAS KOPERASI DAN USAHA KECIL DAN MENENGAH**
														Predikat kinerja :	***SR***	***ST***					**DINAS KOPERASI DAN USAHA KECIL DAN MENENGAH**
		2.17.03	**PROGRAM PENGAWASAN DAN PEMERIKSAAN KOPERASI**	-					**-**	**125.394.000**		**24.606.000**	**11,58**	**14.520.000**	**11,58**	**39.126.000**					**DINAS KOPERASI DAN USAHA KECIL DAN MENENGAH**
		2.17.03.2.01	Pemeriksaan dan Pengawasan Koperasi, Koperasi Simpan Pinjam/Unit Simpan Pinjam Koperasi yang Wilayah Keanggotaannya dalam Daerah Kabupaten/ Kota	-					-	125.394.000		24.606.000		14.520.000		39.126.000					DINAS KOPERASI DAN USAHA KECIL DAN MENENGAH
		2.17.03.2.01.0003	Penguatan Tata Kelola Kelembagaan Koperasi	Jumlah Koperasi yang Dilakukan Penguatan Tata Kelola Kelembagaan Koperasi					15 Unit Usaha	63.205.000	3	10.852.000	3	12.780.000	6	23.632.000					DINAS KOPERASI DAN USAHA KECIL DAN MENENGAH
		2.17.03.2.01.0004	Pelaksanaan Proses Pemeriksaan dan Pengawasan Koperasi yang Wilayah Keanggotaannya Daerah Kabupaten/Kota	Jumlah Koperasi yang telah dilakukan Pemeriksaan dan Pengawasan					30 Unit Usaha	62.189.000	7	13.754.000	1	1.740.000	7	15.494.000					DINAS KOPERASI DAN USAHA KECIL DAN MENENGAH
													Rata-rata capaian kinerja (%) :		**0**	**31,20**					**DINAS KOPERASI DAN USAHA KECIL DAN MENENGAH**
														Predikat kinerja :	***SR***	***R***					**DINAS KOPERASI DAN USAHA KECIL DAN MENENGAH**
		2.17.04	**PROGRAM PENILAIAN KESEHATAN KSP/USP KOPERASI**	-					**-**	**128.187.000**		**9.577.000**	**18,96**	**24.301.900**	**18,96**	**33.878.900**					**DINAS KOPERASI DAN USAHA KECIL DAN MENENGAH**
		2.17.04.2.01	Penilaian Kesehatan Koperasi Simpan Pinjam/Unit Simpan Pinjam Koperasi yang Wilayah Keanggotaanya dalam 1 (Satu) Daerah Kabupaten/Kota	-					-	128.187.000		9.577.000		24.301.900		33.878.900					DINAS KOPERASI DAN USAHA KECIL DAN MENENGAH
		2.17.04.2.01.0001	Pelaksanaan Penilaian Kesehatan KSP/USP Koperasi Kewenangan Kabupaten/Kota	Jumlah Unit Usaha Koperasi yang Telah Dilakukan Penilaian Kesehatan					30 Unit Usaha	64.322.000	1	1.290.000	6	12.399.900	6	13.689.900					DINAS KOPERASI DAN USAHA KECIL DAN MENENGAH
		2.17.04.2.01.0003	Penilaian Kesehatan Koperasi Meliputi Tata Kelola, Profil Risiko, Kinerja Keuangan, dan Permodalan	Jumlah Koperasi yang Diberikan Penilaian Kesehatan					3 Unit Usaha	63.865.000	0	8.287.000	1	11.902.000	1	20.189.000					DINAS KOPERASI DAN USAHA KECIL DAN MENENGAH
													Rata-rata capaian kinerja (%) :		**0**	**26,43**					**DINAS KOPERASI DAN USAHA KECIL DAN MENENGAH**
														Predikat kinerja :	***SR***	***R***					**DINAS KOPERASI DAN USAHA KECIL DAN MENENGAH**
		2.17.05	**PROGRAM PENDIDIKAN DAN LATIHAN PERKOPERASIAN**	-					**-**	**350.059.850**		**27.857.500**	**6,30**	**22.050.000**	**6,30**	**49.907.500**					**DINAS KOPERASI DAN USAHA KECIL DAN MENENGAH**
		2.17.05.2.01	Pendidikan dan Latihan Perkoperasian Bagi Koperasi yang Wilayah Keanggotaan dalam Daerah Kabupaten/Kota	-					-	350.059.850		27.857.500		22.050.000		49.907.500					DINAS KOPERASI DAN USAHA KECIL DAN MENENGAH
		2.17.05.2.01.0001	Peningkatan Pemahaman dan Pengetahuan Perkoperasian serta Kapasitas dan Kompetensi SDM Koperasi	Jumlah SDM yang Memahami Pengetahuan Perkoperasian					60 Orang	350.059.850	5	27.857.500	4	22.050.000	9	49.907.500					DINAS KOPERASI DAN USAHA KECIL DAN MENENGAH
													Rata-rata capaian kinerja (%) :		**0**						**DINAS KOPERASI DAN USAHA KECIL DAN MENENGAH**
														Predikat kinerja :	***SR***	***SR***					**DINAS KOPERASI DAN USAHA KECIL DAN MENENGAH**
		2.17.06	**PROGRAM PEMBERDAYAAN DAN PERLINDUNGAN KOPERASI**	-					**-**	**310.838.055**		**26.458.050**	**4,12**	**12.800.000**	**4,12**	**39.258.050**					**DINAS KOPERASI DAN USAHA KECIL DAN MENENGAH**
		2.17.06.2.01	Pemberdayaan dan Perlindungan Koperasi yang Keanggotaannya dalam Daerah Kabupaten/Kota	-					-	310.838.055		26.458.050		12.800.000	0,00	39.258.050					DINAS KOPERASI DAN USAHA KECIL DAN MENENGAH
		2.17.06.2.01.0004	Fasilitasi Kemitraan Koperasi yang Keanggotaannya Daerah Kabupaten/Kota	Jumlah Koperasi yang Difasilitasi Kemitraannya					25 Unit Usaha	85.348.875	4	14.150.250	2	7.460.000	6	21.610.250					DINAS KOPERASI DAN USAHA KECIL DAN MENENGAH
		2.17.06.2.01.0006	Pemulihan Usaha Koperasi yang Keanggotaannya Daerah Kabupaten/Kota	Jumlah Koperasi yang dipulihkan usahanya					30 Unit Usaha	50.000.000		-		-	0	-					DINAS KOPERASI DAN USAHA KECIL DAN MENENGAH
		2.17.06.2.01.0007	Fasilitasi Akses Permodalan Koperasi yang Keanggotaannya Daerah Kabupaten/Kota	Jumlah Koperasi yang Difasilitasi Permodalannya					30 Unit Usaha	86.100.850	4	12.307.800	2	5.340.000	6	17.647.800					DINAS KOPERASI DAN USAHA KECIL DAN MENENGAH
		2.17.06.2.01.0008	Fasilitasi Pelaporan Koperasi yang Keanggotaannya Daerah Kabupaten/Kota	Jumlah Koperasi yang Difasilitasi Pelaporannya					30 Unit Usaha	50.000.000		-		-	0	-					DINAS KOPERASI DAN USAHA KECIL DAN MENENGAH
		2.17.06.2.01.0009	Pemberdayaan Koperasi dengan Keanggotaan Daerah Kabupaten/Kota	Koperasi dengan Keanggotaan Daerah Kabupaten/Kota					20 Unit Usaha	39.388.330		-		-	0	-					DINAS KOPERASI DAN USAHA KECIL DAN MENENGAH
													Rata-rata capaian kinerja (%) :		**0**						**DINAS KOPERASI DAN USAHA KECIL DAN MENENGAH**
														Predikat kinerja :	***SR***	***SR***					**DINAS KOPERASI DAN USAHA KECIL DAN MENENGAH**
		2.17.07	**PROGRAM PEMBERDAYAAN USAHA MENENGAH, USAHA KECIL, DAN USAHA MIKRO (UMKM)**	-					**-**	**2.974.541.545**		**27.803.000**	**2,14**	**63.675.379**	**2,14**	**91.478.379**					**DINAS KOPERASI DAN USAHA KECIL DAN MENENGAH**
		2.17.07.2.01	Pemberdayaan Usaha Mikro yang Dilakukan Melalui Pendataan, Kemitraan, Kemudahan Perizinan, Penguatan Kelembagaan dan Koordinasi dengan Para Pemangku Kepentingan	-					-	2.974.541.545		27.803.000		63.675.379		91.478.379					DINAS KOPERASI DAN USAHA KECIL DAN MENENGAH
		2.17.07.2.01.0002	Pemberdayaan Melalui Kemitraan Usaha Mikro	Jumlah Unit Usaha yang Telah Melaksanakan Kemitraan Usaha Mikro					30 Unit Usaha	10.157.000		-		-	0	-					DINAS KOPERASI DAN USAHA KECIL DAN MENENGAH
		2.17.07.2.01.0003	Fasilitasi Kemudahan Perizinan Usaha Mikro	Jumlah Usaha Mikro yang Telah Mendapatkan Perizinan					30 Unit Usaha	27.123.945		-		-	0	-					DINAS KOPERASI DAN USAHA KECIL DAN MENENGAH

No	Sasaran	Kode	Program Kegiatan dan Sub Kegiatan	Indikator Kinerja Program (Outcome)/ Kegiatan (output) Sub kegiatan (output)	Target Renstra Perangkat Daerah pada Tahun 2026 (Akhir Periode Renstra Perangkat Daerah)		Realisasi Capaian Kinerja Renstra Perangkat Daerah sampai dengan Renja Perangkat Daerah Tahun Lalu (2023)		Target Kinerja dan Anggaran Renja Perangkat Daerah Tahun berjalan (2024)		Realisasi Kinerja Pada Triwulan				Realisasi Capaian Kinerja dan Anggaran Renja Perangkat Daerah yang dievaluasi		Realisasi Kinerja dan Anggaran Renstra Perangkat Daerah s/d tahun 2026 (Akhir Tahun Pelaksanaan Renja Perangkat Daerah Tahun 2026)		Tingkat Capaian Kinerja Dan Realisasi Anggaran Renstra Perangkat Daerah s/d tahun 2026 (%)		Unit Kerja Perangkat Daerah Penanggung-jawab
											I		II								
					K	Rp	K	Rp	K	Rp	K	Rp	K	Rp	K	Rp	K	Rp	K	Rp	
(1)	(2)		(3)	(4)	(5)		(6)		(7)		(8)		(9)		(12)		(13 = 6 ÷ 12)		(14=13/5 x100%)		(15)
		2.17.07.2.01.0004	Pemberdayaan Kelembagaan Potensi dan Pengembangan Usaha Mikro	Jumlah Unit Usaha yang Telah Menerima Pembinaan dan Pendampingan Terhadap Usaha Mikro					40 Unit Usaha	2.827.010.000	0	15.360.500	0	4.500.000	0	19.860.500					DINAS KOPERASI DAN USAHA KECIL DAN MENENGAH
		2.17.07.2.01.0005	Koordinasi dan Sinkronisasi dengan Para Pemangku Kepentingan dalam Pemberdayaan Usaha Mikro	Jumlah SDM yang Telah Melakukan Koordinasi dan Sinkronisasi dengan Para Pemangku Kepentingan dalam Pemberdayaan Usaha Mikro					10 Orang	31.443.000	3	10.780.000	16	50.225.379	19	61.005.379					DINAS KOPERASI DAN USAHA KECIL DAN MENENGAH
		2.17.07.2.01.0007	Pelatihan dan Pendampingan Pemanfaataan Sistem Aplikasi Pembukuan/Pencatatan Keuangan Usaha Mikro dan Usaha Kecil	Jumlah Usaha Mikro yang Terfasilitasi					60 Unit Usaha	50.281.000		-		-	0	-					DINAS KOPERASI DAN USAHA KECIL DAN MENENGAH
		2.17.07.2.01.0014	Penyusunan Basis Data Usaha Mikro	Jumlah Unit Usaha Mikro Terdata					5000 Unit Usaha	28.526.600	291	1.662.500	1569	8.950.000	1860	10.612.500					DINAS KOPERASI DAN USAHA KECIL DAN MENENGAH
													Rata-rata capaian kinerja (%) :		**0**						**DINAS KOPERASI DAN USAHA KECIL DAN MENENGAH**
														Predikat kinerja :	***SR***	***SR***					**DINAS KOPERASI DAN USAHA KECIL DAN MENENGAH**
		2.17.08	**PROGRAM PENGEMBANGAN UMKM**	-					**-**	**224.000.000**		**13.287.750**		**159.654.880**		**172.942.630**					**DINAS KOPERASI DAN USAHA KECIL DAN MENENGAH**
		2.17.08.2.01	Pengembangan Usaha Mikro dengan Orientasi Peningkatan Skala Usaha Menjadi Usaha Kecil	-					-	224.000.000		13.287.750		159.654.880		172.942.630					DINAS KOPERASI DAN USAHA KECIL DAN MENENGAH
		2.17.08.2.01.0002	Pengembangan Usaha Mikro	Jumlah Usaha Mikro yang Terfasilitasi					15 Unit Usaha	224.000.000	1	13.287.750	11	159.654.880	12	172.942.630					DINAS KOPERASI DAN USAHA KECIL DAN MENENGAH
													Rata-rata capaian kinerja (%) :		**0**						**DINAS KOPERASI DAN USAHA KECIL DAN MENENGAH**
														Predikat kinerja :	***SR***	***SR***					**DINAS KOPERASI DAN USAHA KECIL DAN MENENGAH**
												Rata-rata capaian kinerja Seluruh Program(%) :			**4,39**	**29,39**					**DINAS KOPERASI DAN USAHA KECIL DAN MENENGAH**
														Predikat kinerja :	***SR***	***R***					**DINAS KOPERASI DAN USAHA KECIL DAN MENENGAH**
			DINAS PENANAMAN MODAL DAN PELAYANAN TERPADU SATU PINTU							**10.467.555.000**											**DINAS PENANAMAN MODAL DAN PELAYANAN TERPADU SATU PINTU**
			URUSAN PEMERINTAHAN WAJIB YANG TIDAK BERKAITAN DENGAN PELAYANAN DASAR							**10.467.555.000**											**DINAS PENANAMAN MODAL DAN PELAYANAN TERPADU SATU PINTU**
			URUSAN PEMERINTAHAN BIDANG PENANAMAN MODAL							**10.467.555.000**											**DINAS PENANAMAN MODAL DAN PELAYANAN TERPADU SATU PINTU**
		2.18.01	**PROGRAM PENUNJANG URUSAN PEMERINTAHAN DAERAH KABUPATEN/KOTA**	**Cakupan Penunjang Urusan Pemerintah Daerah yang terpenuhi**					**35 %**	**7.726.695.000**	**5,78**	**1.274.990.503**	**27,08**	**2.092.327.579**	**32,85**	**3.367.318.082**					**DINAS PENANAMAN MODAL DAN PELAYANAN TERPADU SATU PINTU**
		2.18.01.2.01	Perencanaan, Penganggaran, dan Evaluasi Kinerja Perangkat Daerah	Persentase Pelaporan Kinerja yang disusun sesuai standar					35 Persen	78.246.750	0	-	2,28	5.100.000	2,28	5.100.000					DINAS PENANAMAN MODAL DAN PELAYANAN TERPADU SATU PINTU
		2.18.01.2.01.0001	Penyusunan Dokumen Perencanaan Perangkat Daerah	Jumlah Dokumen Perencanaan Perangkat Daerah					7 Dokumen	78.246.750		-		5.100.000	0	5.100.000					DINAS PENANAMAN MODAL DAN PELAYANAN TERPADU SATU PINTU
		2.18.01.2.02	Administrasi Keuangan Perangkat Daerah	Persentase Pelaporan Keuangan yang disusun sesuai standar					35 Persen	5.147.107.621	5,82	856.099.975	10,68	1.571.140.007	16,51	2.427.239.982					DINAS PENANAMAN MODAL DAN PELAYANAN TERPADU SATU PINTU
		2.18.01.2.02.0001	Penyediaan Gaji dan Tunjangan ASN	Jumlah Orang yang Menerima Gaji dan Tunjangan ASN					37 Orang/bulan	5.147.107.621	37	856.099.975	37	1.571.140.007	74	2.427.239.982					DINAS PENANAMAN MODAL DAN PELAYANAN TERPADU SATU PINTU
		2.18.01.2.05	Administrasi Kepegawaian Perangkat Daerah	Persentase aparatur yang berkinerja baik					100 Persen	223.082.000	3,49	7.778.000	0	-	3,49	7.778.000					DINAS PENANAMAN MODAL DAN PELAYANAN TERPADU SATU PINTU
		2.18.01.2.05.0002	Pengadaan Pakaian Dinas beserta Atribut Kelengkapannya	Jumlah Paket Pakaian Dinas beserta Atribut Kelengkapan					75 Paket	82.300.000					0	-					DINAS PENANAMAN MODAL DAN PELAYANAN TERPADU SATU PINTU
		2.18.01.2.05.0005	Monitoring, Evaluasi, dan Penilaian Kinerja Pegawai	Jumlah Dokumen Monitoring, Evaluasi, dan Penilaian Kinerja Pegawai					1 Dokumen	40.782.000		-		-	0	-					DINAS PENANAMAN MODAL DAN PELAYANAN TERPADU SATU PINTU
		2.18.01.2.05.0009	Pendidikan dan Pelatihan Pegawai Berdasarkan Tugas dan Fungsi	Jumlah Pegawai Berdasarkan Tugas dan Fungsi yang Mengikuti Pendidikan dan Pelatihan					20 Orang	100.000.000	2	7.778.000	0	-	2	7.778.000					DINAS PENANAMAN MODAL DAN PELAYANAN TERPADU SATU PINTU
		2.18.01.2.06	Administrasi Umum Perangkat Daerah	Persentase Sarana dan Prasarana administrasi perkantoran dalam kondisi baik					35 Persen	1.370.716.029	7,06	276.510.841	9,31	364.609.565	16,37	641.120.406					DINAS PENANAMAN MODAL DAN PELAYANAN TERPADU SATU PINTU
		2.18.01.2.06.0001	Penyediaan Komponen Instalasi Listrik/Penerangan Bangunan Kantor	Jumlah Paket Komponen Instalasi Listrik/Penerangan Bangunan Kantor yang Disediakan					20 Paket	20.000.000	20	-	20	-	20	-					DINAS PENANAMAN MODAL DAN PELAYANAN TERPADU SATU PINTU
		2.18.01.2.06.0002	Penyediaan Peralatan dan Perlengkapan Kantor	Jumlah Paket Peralatan dan Perlengkapan Kantor yang Disediakan					20 Paket	101.533.904	0	180.000	2	12.400.000	2	12.580.000					DINAS PENANAMAN MODAL DAN PELAYANAN TERPADU SATU PINTU
		2.18.01.2.06.0004	Penyediaan Bahan Logistik Kantor	Jumlah Paket Bahan Logistik Kantor yang Disediakan					20 Paket	164.608.125	6	47.448.325	7	53.976.850	12	101.425.175					DINAS PENANAMAN MODAL DAN PELAYANAN TERPADU SATU PINTU
		2.18.01.2.06.0005	Penyediaan Barang Cetakan dan Penggandaan	Jumlah Paket Barang Cetakan dan Penggandaan yang Disediakan					20 Paket	79.706.000	2	8.300.000	6	22.250.000	8	30.550.000					DINAS PENANAMAN MODAL DAN PELAYANAN TERPADU SATU PINTU
		2.18.01.2.06.0009	Penyelenggaraan Rapat Koordinasi dan Konsultasi SKPD	Jumlah Laporan Penyelenggaraan Rapat Koordinasi dan Konsultasi SKPD					200 Laporan	1.004.868.000	44	220.582.516	55	275.982.715	99	496.565.231					DINAS PENANAMAN MODAL DAN PELAYANAN TERPADU SATU PINTU
		2.18.01.2.07	Pengadaan Barang Milik Daerah Penunjang Urusan Pemerintah Daerah	Persentase Pengadaan Barang Milik Daerah Penunjang Urusan Pemerintah					35 Persen	180.155.000	0,00	-	0,00	-	0,00	-					DINAS PENANAMAN MODAL DAN PELAYANAN TERPADU SATU PINTU
		2.18.01.2.07.0001	Pengadaan Kendaraan Perorangan Dinas atau Kendaraan Dinas Jabatan	Jumlah Unit Kendaraan Perorangan Dinas atau Kendaraan Dinas Jabatan yang Disediakan					4 Unit	180.155.000		-		-	0	-					DINAS PENANAMAN MODAL DAN PELAYANAN TERPADU SATU PINTU

No	Sasaran	Kode	Program Kegiatan dan Sub Kegiatan	Indikator Kinerja Program (Outcome)/ Kegiatan (output) Sub kegiatan (output)	Target Renstra Perangkat Daerah pada Tahun 2026 (Akhir Periode Renstra Perangkat Daerah)		Realisasi Capaian Kinerja Renstra Perangkat Daerah sampai dengan Renja Perangkat Daerah Tahun Lalu (2023)		Target Kinerja dan Anggaran Renja Perangkat Daerah Tahun berjalan (2024)		Realisasi Kinerja Pada Triwulan				Realisasi Capaian Kinerja dan Anggaran Renja Perangkat Daerah yang dievaluasi		Realisasi Kinerja dan Anggaran Renstra Perangkat Daerah s/d tahun 2026 (Akhir Tahun Pelaksanaan Renja Perangkat Daerah Tahun 2026)		Tingkat Capaian Kinerja Dan Realisasi Anggaran Renstra Perangkat Daerah s/d tahun 2026 (%)		Unit Kerja Perangkat Daerah Penanggung-jawab
											I		II								
					K	Rp	K	Rp	K	Rp	K	Rp	K	Rp	K	Rp	K	Rp	K	Rp	
(1)	(2)		(3)	(4)	(5)		(6)		(7)		(8)		(9)		(12)		(13 = 6 ÷ 12)		(14=13/5 x100%)		(15)
		2.18.01.2.08	Penyediaan Jasa Penunjang Urusan Pemerintahan Daerah	Persentase ketersediaan jasa penunjang operasional kantor					35 Persen	548.357.600	7,74	121.254.113	8,13	127.394.766	15,87	248.648.879					DINAS PENANAMAN MODAL DAN PELAYANAN TERPADU SATU PINTU
		2.18.01.2.08.0001	Penyediaan Jasa Surat Menyurat	Jumlah Laporan Penyediaan Jasa Surat Menyurat					20 Laporan	4.000.000	1	200.000	4	800.000	5	1.000.000					DINAS PENANAMAN MODAL DAN PELAYANAN TERPADU SATU PINTU
		2.18.01.2.08.0002	Penyediaan Jasa Komunikasi, Sumber Daya Air dan Listrik	Jumlah Laporan Penyediaan Jasa Komunikasi, Sumber Daya Air dan Listrik yang Disediakan					20 Laporan	52.800.000	20	9.157.315	20	8.831.566	20	17.988.881					DINAS PENANAMAN MODAL DAN PELAYANAN TERPADU SATU PINTU
		2.18.01.2.08.0004	Penyediaan Jasa Pelayanan Umum Kantor	Jumlah Laporan Penyediaan Jasa Pelayanan Umum Kantor yang Disediakan					36 Laporan	491.557.600	8	111.896.798	9	117.763.200	17	229.659.998					DINAS PENANAMAN MODAL DAN PELAYANAN TERPADU SATU PINTU
		2.18.01.2.09	Pemeliharaan Barang Milik Daerah Penunjang Urusan Pemerintahan Daerah	Persentase sarana dan prasarana pendukung kinerja perangkat daerah yang terpelihara dengan baik					35 Persen	179.030.000	2,61	13.347.574	4,71	24.083.241	7,32	37.430.815					DINAS PENANAMAN MODAL DAN PELAYANAN TERPADU SATU PINTU
		2.18.01.2.09.0001	Penyediaan Jasa Pemeliharaan, Biaya Pemeliharaan, dan Pajak Kendaraan Perorangan Dinas atau Kendaraan Dinas Jabatan	Jumlah Kendaraan Perorangan Dinas atau Kendaraan Dinas Jabatan yang Dipelihara dan dibayarkan Pajaknya					20 Unit	151.200.000	1	9.097.574	2	13.933.241	3	23.030.815					DINAS PENANAMAN MODAL DAN PELAYANAN TERPADU SATU PINTU
		2.18.01.2.09.0006	Pemeliharaan Peralatan dan Mesin Lainnya	Jumlah Peralatan dan Mesin Lainnya yang Dipelihara					20 Unit	27.830.000	3	4.250.000	7	10.150.000	10	14.400.000					DINAS PENANAMAN MODAL DAN PELAYANAN TERPADU SATU PINTU
													Rata-rata capaian kinerja (%) :		**28,36**	**43,58**					**DINAS PENANAMAN MODAL DAN PELAYANAN TERPADU SATU PINTU**
														Predikat kinerja :	***R***	***T***					**DINAS PENANAMAN MODAL DAN PELAYANAN TERPADU SATU PINTU**
		2.18.02	**PROGRAM PENGEMBANGAN IKLIM PENANAMAN MODAL**	**Tingkat Pengembangan Iklim Penanaman Modal**					**10 %**	**100.000.000**	**0,00**	**-**	**10,50**	**10.500.000**	**10,50**	**10.500.000**					**DINAS PENANAMAN MODAL DAN PELAYANAN TERPADU SATU PINTU**
		2.18.02.2.01	Penetapan Pemberian Fasilitas/Insentif Dibidang Penanaman Modal yang Menjadi Kewenangan Daerah Kabupaten/Kota	Jumlah kegiatan fasilitasi/insentif penanaman modal yang terlaksana					2 Kegiatan	100.000.000	0	-	0	10.500.000	0	10.500.000					DINAS PENANAMAN MODAL DAN PELAYANAN TERPADU SATU PINTU
		2.18.02.2.01.0001	Penetapan Kebijakan Daerah Mengenai Pemberian Fasilitas/Insentif dan Kemudahan Penanaman Modal	Jumlah Peraturan Daerah/Provinsi dalam Pemberian Fasilitas/Insentif dan Kemudahan Penanaman Modal					2 Dokumen	100.000.000		-		10.500.000	0	10.500.000					DINAS PENANAMAN MODAL DAN PELAYANAN TERPADU SATU PINTU
													Rata-rata capaian kinerja (%) :		**0**	**10,50**					**DINAS PENANAMAN MODAL DAN PELAYANAN TERPADU SATU PINTU**
														Predikat kinerja :	***SR***	***SR***					**DINAS PENANAMAN MODAL DAN PELAYANAN TERPADU SATU PINTU**
		2.18.03	**PROGRAM PROMOSI PENANAMAN MODAL**	**Jumlah Pelaku Usaha yang berminat melakukan investasi**					**20 Pelaku Usaha**	**1.640.824.000**	**0,21**	**17.195.000**	**2,81**	**46.140.000**	**3,02**	**63.335.000**					**DINAS PENANAMAN MODAL DAN PELAYANAN TERPADU SATU PINTU**
		2.18.03.2.01	Penyelenggaraan Promosi Penanaman Modal yang Menjadi Kewenangan Daerah Kabupaten/Kota	Jumlah penyelenggaraan promosi penanaman modal Kabupaten Indragiri Hilir					1 Kegiatan	1.640.824.000	0	17.195.000	0	46.140.000	0	63.335.000					DINAS PENANAMAN MODAL DAN PELAYANAN TERPADU SATU PINTU
		2.18.03.2.01.0002	Pelaksanaan Kegiatan Promosi Penanaman Modal Daerah Kabupaten/Kota	Jumlah Dokumen Hasil Kegiatan Promosi Penanaman Modal Kabupaten/Kota					1 Dokumen	1.640.824.000	0	17.195.000	0	46.140.000	0	63.335.000					DINAS PENANAMAN MODAL DAN PELAYANAN TERPADU SATU PINTU
													Rata-rata capaian kinerja (%) :		**0**	**3,86**					**DINAS PENANAMAN MODAL DAN PELAYANAN TERPADU SATU PINTU**
														Predikat kinerja :	***SR***	***SR***					**DINAS PENANAMAN MODAL DAN PELAYANAN TERPADU SATU PINTU**
		2.18.04	**PROGRAM PELAYANAN PENANAMAN MODAL**	**Persentase Kesesuaian Waktu Layanan Izin**					**85 %**	**618.237.000**	**12,06**	**87.690.000**	**14,48**	**89.500.400**	**26,53**	**177.190.400**					**DINAS PENANAMAN MODAL DAN PELAYANAN TERPADU SATU PINTU**
		2.18.04.2.01	Pelayanan Perizinan dan Non Perizinan Secara Terpadu Satu Pintu dibidang Penanaman Modal yang Menjadi Kewenangan Daerah Kabupaten/ Kota	Jumlah penerbitan Perizinan dan Non Perizinan Penanaman Modal di Kabupaten Indragiri Hilir baik melalui Sistem OSS maupun Non OSS					1000 Izin	618.237.000	141,84	87.690.000	144,77	89.500.400	286,61	177.190.400					DINAS PENANAMAN MODAL DAN PELAYANAN TERPADU SATU PINTU
		2.18.04.2.01.0006	Penyediaan Pelayanan Perizinan Berusaha melalui Sistem Perizinan Berusaha Berbasis Risiko Terintegrasi secara Elektronik	Jumlah Pelaku Usaha yang Mendapatkan Pelayanan Perizinan Berusaha melalui Sistem Perizinan Berusaha Berbasis Risiko Terintegrasi secara Elektronik					1000 Pelaku Usaha	520.517.000	126	65.550.000	111	57.856.400	237	123.406.400					DINAS PENANAMAN MODAL DAN PELAYANAN TERPADU SATU PINTU
		2.18.04.2.01.0007	Penyediaan dan pengelolaan Layanan konsultasi perizinan berusaha berbasis risiko	Jumlah Pelaku usaha yang Memperoleh Layanan Konsultasi Perizinan Berusaha melalui Sistem Perizinan Berusaha Berbasis Risiko Terintegrasi secara Elektronik					20 Pelaku Usaha	28.027.000	13	18.040.000	19	27.294.000	32	45.334.000					DINAS PENANAMAN MODAL DAN PELAYANAN TERPADU SATU PINTU
		2.18.04.2.01.0008	Pemantauan, analisis, evaluasi, dan pelaporan di bidang perizinan berusaha berbasis risiko	Jumlah Kegiatan Usaha yang mendapat pemantauan, analisis, evaluasi, dan pelaporan di bidang perizinan berusaha berbasis risiko Lintas Daerah Kabupaten/Kota bagi Kegiatan Usaha Dari Pelaku Usaha					20 Kegiatan Usaha	69.693.000	1	4.100.000	1	4.350.000	2	8.450.000					DINAS PENANAMAN MODAL DAN PELAYANAN TERPADU SATU PINTU
													Rata-rata capaian kinerja (%) :		**31,22**	**28,66**					**DINAS PENANAMAN MODAL DAN PELAYANAN TERPADU SATU PINTU**
														Predikat kinerja :	***R***	***R***					**DINAS PENANAMAN MODAL DAN PELAYANAN TERPADU SATU PINTU**
		2.18.05	**PROGRAM PENGENDALIAN PELAKSANAAN PENANAMAN MODAL**	**Tingkat Kedisipilinan Pelaporan Kegiatan Penanaman Modal yang Terlaksana**					**85 %**	**180.953.000**	**3,88**	**8.250.000**	**111,79**	**237.975.914**	**115,66**	**246.225.914**					**DINAS PENANAMAN MODAL DAN PELAYANAN TERPADU SATU PINTU**
		2.18.05.2.01	Pengendalian Pelaksanaan Penanaman Modal yang Menjadi Kewenangan Daerah Kabupaten/Kota	Jumlah Laporan Realisasi Penanaman Modal di Kabupaten Indragiri Hilir					1 dokumen	180.953.000	0	8.250.000	1,32	237.975.914	1,32	246.225.914					DINAS PENANAMAN MODAL DAN PELAYANAN TERPADU SATU PINTU

No	Sasaran	Kode	Program Kegiatan dan Sub Kegiatan	Indikator Kinerja Program (Outcome)/ Kegiatan (output) Sub kegiatan (output)	Target Renstra Perangkat Daerah pada Tahun 2026 (Akhir Periode Renstra Perangkat Daerah)		Realisasi Capaian Kinerja Renstra Perangkat Daerah sampai dengan Renja Perangkat Daerah Tahun Lalu (2023)		Target Kinerja dan Anggaran Renja Perangkat Daerah Tahun berjalan (2024)		Realisasi Kinerja Pada Triwulan				Realisasi Capaian Kinerja dan Anggaran Renja Perangkat Daerah yang dievaluasi		Realisasi Kinerja dan Anggaran Renstra Perangkat Daerah s/d tahun 2026 (Akhir Tahun Pelaksanaan Renja Perangkat Daerah Tahun 2026)		Tingkat Capaian Kinerja Dan Realisasi Anggaran Renstra Perangkat Daerah s/d tahun 2026 (%)		Unit Kerja Perangkat Daerah Penanggung-jawab
											I		II								
					K	Rp	K	Rp	K	Rp	K	Rp	K	Rp	K	Rp	K	Rp	K	Rp	
(1)	(2)		(3)	(4)	(5)		(6)		(7)		(8)		(9)		(12)		(13 = 6 + 12)		(14=13/5 x100%)		(15)
		2.18.05.2.01.0004	Penyelesaian Permasalahan dan Hambatan yang dihadapi Pelaku Usaha dalam merealisasikan Kegiatan Usahanya	Jumlah Penyelesaian Permasalahan dan Hambatan yang dihadapi Pelaku Usaha dalam merealisasikan Kegiatan Usahanya					3 Kegiatan Usaha.	69.693.000	0	2.550.000	1	31.250.000	1	33.800.000					DINAS PENANAMAN MODAL DAN PELAYANAN TERPADU SATU PINTU
		2.18.05.2.01.0005	Bimbingan Teknis kepada Pelaku Usaha	Jumlah Pelaku Usaha yang Mengikuti Bimbingan Teknis/ Sosialisasi Implementasi Perizinan Berusaha Berbasis Risiko dan Pengawasan Perizinan Berusaha Berbasis Risiko					20 Pelaku Usaha	41.320.000	0	2.550.000	10	132.437.914	10	134.987.914					DINAS PENANAMAN MODAL DAN PELAYANAN TERPADU SATU PINTU
		2.18.05.2.01.0006	Pengawasan Penanaman Modal	Jumlah Kegiatan Usaha dari Pelaku Usaha yang Telah Dianalisa dan Diverifikasi Data, Profil dan Informasi Kegiatan Usaha dari Pelaku Dilakukan Inspeksi Lapangan ; serta Dilakukan Evaluasi Penilaian Kepatuhan Pelaksanaan Perizinan Berusaha					3 Kegiatan Usaha	69.940.000	0	3.150.000	3	74.288.000	3	77.438.000					DINAS PENANAMAN MODAL DAN PELAYANAN TERPADU SATU PINTU
													Rata-rata capaian kinerja (%) :		**66,17**	**115,00**					**DINAS PENANAMAN MODAL DAN PELAYANAN TERPADU SATU PINTU**
														Predikat kinerja :	***ST***	***ST***					**DINAS PENANAMAN MODAL DAN PELAYANAN TERPADU SATU PINTU**
		2.18.06	**PROGRAM PENGELOLAAN DATA DAN SISTEM INFORMASI PENANAMAN MODAL**	**Indeks Kepuasan Masyarakat (IKM) terhadap Sistem Informasi Penanaman Modal**					**90,20 %**	**200.846.000**	**0,00**	**46.933.750**	**0,00**	**21.295.000**	**0,00**	**68.228.750**					**DINAS PENANAMAN MODAL DAN PELAYANAN TERPADU SATU PINTU**
		2.18.06.2.01	Pengelolaan Data dan Informasi Perizinan dan Non Perizinan yang Terintegrasi pada Tingkat Daerah Kabupaten/Kota	Jumlah Kegiatan pengelolaan sistem informasi penanaman modal yang terlaksana					1 Kegiatan	200.846.000	0	46.933.750	0	21.295.000	0	68.228.750					DINAS PENANAMAN MODAL DAN PELAYANAN TERPADU SATU PINTU
		2.18.06.2.01.0002	Pengolahan, Penyajian dan Pemanfaatan Data dan Informasi Perizinan Berbasis Sistem Pelayanan Perizinan Berusaha Terintegrasi secara Elektronik	Jumlah Data dan Informasi Perizinan Berbasis Sistem Pelayanan Perizinan Berusaha Terintegrasi secara Elektronik yang Diolah, Dikaji dan Dimanfaatkan					1 Dokumen	200.846.000	0	46.933.750	0	21.295.000	0	68.228.750					DINAS PENANAMAN MODAL DAN PELAYANAN TERPADU SATU PINTU
													Rata-rata capaian kinerja (%) :		**0**	**33,97**					**DINAS PENANAMAN MODAL DAN PELAYANAN TERPADU SATU PINTU**
														Predikat kinerja :	***SR***	***S***					**DINAS PENANAMAN MODAL DAN PELAYANAN TERPADU SATU PINTU**
													Rata-rata capaian kinerja Seluruh Program(%) :		**20,96**	**39,26**					**DINAS PENANAMAN MODAL DAN PELAYANAN TERPADU SATU PINTU**
														Predikat kinerja :	***SR***	***T***					**DINAS PENANAMAN MODAL DAN PELAYANAN TERPADU SATU PINTU**
			DINAS PARIWISATA, PEMUDA DAN OLAHRAGA, DAN KEBUDAYAAN							**34.988.244.000**											**DINAS PARIWISATA, PEMUDA DAN OLAHRAGA, DAN KEBUDAYAAN**
			URUSAN PEMERINTAHAN WAJIB YANG TIDAK BERKAITAN DENGAN PELAYANAN DASAR							**29.085.187.000**											**DINAS PARIWISATA, PEMUDA DAN OLAHRAGA, DAN KEBUDAYAAN**
			URUSAN PEMERINTAHAN BIDANG KEPEMUDAAN DAN OLAHRAGA							**24.239.187.000**											**DINAS PARIWISATA, PEMUDA DAN OLAHRAGA, DAN KEBUDAYAAN**
		2.19.01	**PROGRAM PENUNJANG URUSAN PEMERINTAHAN DAERAH KABUPATEN/KOTA**	**Cakupan Penunjang Urusan Pemerintah Daerah yang terpenuhi**					**55 %**	**8.362.598.000**	**11,09**	**1.686.464.416**	**27,72**	**2.318.300.697**	**38,81**	**4.004.765.113**					**DINAS PARIWISATA, PEMUDA DAN OLAHRAGA, DAN KEBUDAYAAN**
		2.19.01.2.01	Perencanaan, Penganggaran, dan Evaluasi Kinerja Perangkat Daerah	Persentase Pelaporan Kinerja yang disusun sesuai ketentuan					90 Persen	170.000.000	35,78	67.590.000	18,56	35.058.250	54,34	102.648.250					DINAS PARIWISATA, PEMUDA DAN OLAHRAGA, DAN KEBUDAYAAN
		2.19.01.2.01.0001	Penyusunan Dokumen Perencanaan Perangkat Daerah	Jumlah Dokumen Perencanaan Perangkat Daerah					4 Dokumen	130.000.000	2	54.834.500	1	28.263.000	3	83.097.500					DINAS PARIWISATA, PEMUDA DAN OLAHRAGA, DAN KEBUDAYAAN
		2.19.01.2.01.0006	Koordinasi dan Penyusunan Laporan Capaian Kinerja dan Ikhtisar Realisasi Kinerja SKPD	Jumlah Laporan Capaian Kinerja dan Ikhtisar Realisasi Kinerja SKPD dan Laporan Hasil Koordinasi Penyusunan Laporan Capaian Kinerja dan Ikhtisar Realisasi Kinerja SKPD					5 Laporan	40.000.000	2	12.755.500	1	6.795.250	2	19.550.750					DINAS PARIWISATA, PEMUDA DAN OLAHRAGA, DAN KEBUDAYAAN
		2.19.01.2.02	Administrasi Keuangan Perangkat Daerah	Persentase Pelaporan Keuangan yang disusun sesuai standar					90 Persen	4.714.838.392	13,87	726.601.884	25,99	1.361.306.436	39,86	2.087.908.320					DINAS PARIWISATA, PEMUDA DAN OLAHRAGA, DAN KEBUDAYAAN
		2.19.01.2.02.0001	Penyediaan Gaji dan Tunjangan ASN	Jumlah Orang yang Menerima Gaji dan Tunjangan ASN					37 Orang/bulan	4.569.838.392	37	672.046.634	37	1.256.835.686	74	1.928.882.320					DINAS PARIWISATA, PEMUDA DAN OLAHRAGA, DAN KEBUDAYAAN
		2.19.01.2.02.0005	Koordinasi dan Penyusunan Laporan Keuangan Akhir Tahun SKPD	Jumlah Laporan Keuangan Akhir Tahun SKPD dan Laporan Hasil Koordinasi Penyusunan Laporan Keuangan Akhir Tahun SKPD					1 Laporan	145.000.000	0	54.555.250	1	104.470.750	1	159.026.000					DINAS PARIWISATA, PEMUDA DAN OLAHRAGA, DAN KEBUDAYAAN
		2.19.01.2.05	Administrasi Kepegawaian Perangkat Daerah	Persentase Aparatur yang Mengikuti Diklat/Pengembangan Kompetensi					90 Persen	35.000.000	0,00	-	0,00	-	0,00	-					DINAS PARIWISATA, PEMUDA DAN OLAHRAGA, DAN KEBUDAYAAN
		2.19.01.2.05.0009	Pendidikan dan Pelatihan Pegawai Berdasarkan Tugas dan Fungsi	Jumlah Pegawai Berdasarkan Tugas dan Fungsi yang Mengikuti Pendidikan dan Pelatihan					5 Orang	35.000.000		-		-	0	-					DINAS PARIWISATA, PEMUDA DAN OLAHRAGA, DAN KEBUDAYAAN
		2.19.01.2.06	Administrasi Umum Perangkat Daerah	Persentase Sarana dan Prasarana Administrasi Perkantoran dalam kondisi baik					90 Persen	1.828.037.538	20,96	425.807.174	25,54	518.760.422	46,50	944.567.596					DINAS PARIWISATA, PEMUDA DAN OLAHRAGA, DAN KEBUDAYAAN

No	Sasaran	Kode	Program Kegiatan dan Sub Kegiatan	Indikator Kinerja Program (Outcome)/ Kegiatan (output) Sub kegiatan (output)	Target Renstra Perangkat Daerah pada Tahun 2026 (Akhir Periode Renstra Perangkat Daerah)		Realisasi Capaian Kinerja Renstra Perangkat Daerah sampai dengan Renja Perangkat Daerah Tahun Lalu (2023)		Target Kinerja dan Anggaran Renja Perangkat Daerah Tahun berjalan (2024)		Realisasi Kinerja Pada Triwulan				Realisasi Capaian Kinerja dan Anggaran Renja Perangkat Daerah yang dievaluasi		Realisasi Kinerja dan Anggaran Renstra Perangkat Daerah s/d tahun 2026 (Akhir Tahun Pelaksanaan Renja Perangkat Daerah Tahun 2026)		Tingkat Capaian Kinerja Dan Realisasi Anggaran Renstra Perangkat Daerah s/d tahun 2026 (%)		Unit Kerja Perangkat Daerah Penanggung-jawab
											I		II								
					K	Rp	K	Rp	K	Rp	K	Rp	K	Rp	K	Rp	K	Rp	K	Rp	
(1)	(2)		(3)	(4)	(5)		(6)		(7)		(8)		(9)		(12)		(13 = 6 + 12)		(14=13/5 x100%)		(15)
		2.19.01.2.06.0001	Penyediaan Komponen Instalasi Listrik/Penerangan Bangunan Kantor	Jumlah Paket Komponen Instalasi Listrik/Penerangan Bangunan Kantor yang Disediakan					1 Paket	120.000.000	1	66.180.000	1	116.910.350	1	183.090.350					DINAS PARIWISATA, PEMUDA DAN OLAHRAGA, DAN KEBUDAYAAN
		2.19.01.2.06.0002	Penyediaan Peralatan dan Perlengkapan Kantor	Jumlah Paket Peralatan dan Perlengkapan Kantor yang Disediakan					2 Paket	360.419.820	1	176.776.792	1	179.623.764	2	356.400.556					DINAS PARIWISATA, PEMUDA DAN OLAHRAGA, DAN KEBUDAYAAN
		2.19.01.2.06.0004	Penyediaan Bahan Logistik Kantor	Jumlah Paket Bahan Logistik Kantor yang Disediakan					1 Paket	90.000.000	0	8.803.150	0	15.682.139	0	24.485.289					DINAS PARIWISATA, PEMUDA DAN OLAHRAGA, DAN KEBUDAYAAN
		2.19.01.2.06.0005	Penyediaan Barang Cetakan dan Penggandaan	Jumlah Paket Barang Cetakan dan Penggandaan yang Disediakan					4 Paket	304.617.718	1	87.775.000	1	59.761.000	2	147.536.000					DINAS PARIWISATA, PEMUDA DAN OLAHRAGA, DAN KEBUDAYAAN
		2.19.01.2.06.0006	Penyediaan Bahan Bacaan dan Peraturan Perundang-undangan	Jumlah Dokumen Bahan Bacaan dan Peraturan Perundang-Undangan yang Disediakan					1 Dokumen	3.000.000	0	560.000	0	-	0	560.000					DINAS PARIWISATA, PEMUDA DAN OLAHRAGA, DAN KEBUDAYAAN
		2.19.01.2.06.0009	Penyelenggaraan Rapat Koordinasi dan Konsultasi SKPD	Jumlah Laporan Penyelenggaraan Rapat Koordinasi dan Konsultasi SKPD					50 Laporan	850.000.000	5	78.469.482	7	121.513.169	12	199.982.651					DINAS PARIWISATA, PEMUDA DAN OLAHRAGA, DAN KEBUDAYAAN
		2.19.01.2.06.0010	Penatausahaan Arsip Dinamis pada SKPD	Jumlah Dokumen Penatausahaan Arsip Dinamis pada SKPD					1 Dokumen	100.000.000	0	7.242.750	0	25.270.000	0	32.512.750					DINAS PARIWISATA, PEMUDA DAN OLAHRAGA, DAN KEBUDAYAAN
		2.19.01.2.07	Pengadaan Barang Milik Daerah Penunjang Urusan Pemerintah Daerah	Persentase Ketersediaan Jasa Penunjang Operasional Kantor					90 Persen	25.000.000	0,00	-	0,00	-	0,00	-					DINAS PARIWISATA, PEMUDA DAN OLAHRAGA, DAN KEBUDAYAAN
		2.19.01.2.07.0001	Pengadaan Kendaraan Perorangan Dinas atau Kendaraan Dinas Jabatan	Jumlah Unit Kendaraan Perorangan Dinas atau Kendaraan Dinas Jabatan yang Disediakan					1 Unit	25.000.000		-		-	0	-					DINAS PARIWISATA, PEMUDA DAN OLAHRAGA, DAN KEBUDAYAAN
		2.19.01.2.08	Penyediaan Jasa Penunjang Urusan Pemerintahan Daerah	Persentase Ketersediaan Jasa Penunjang Operasional Kantor					90 Persen	932.722.070	21,86	226.567.358	20,58	213.274.002	42,44	439.841.360					DINAS PARIWISATA, PEMUDA DAN OLAHRAGA, DAN KEBUDAYAAN
		2.19.01.2.08.0001	Penyediaan Jasa Surat Menyurat	Jumlah Laporan Penyediaan Jasa Surat Menyurat					1 Laporan	11.722.270	0	2.346.100	0	-	0	2.346.100					DINAS PARIWISATA, PEMUDA DAN OLAHRAGA, DAN KEBUDAYAAN
		2.19.01.2.08.0002	Penyediaan Jasa Komunikasi, Sumber Daya Air dan Listrik	Jumlah Laporan Penyediaan Jasa Komunikasi, Sumber Daya Air dan Listrik yang Disediakan					3 Laporan	325.000.000	3	74.362.858	3	63.978.402	3	138.341.260					DINAS PARIWISATA, PEMUDA DAN OLAHRAGA, DAN KEBUDAYAAN
		2.19.01.2.08.0004	Penyediaan Jasa Pelayanan Umum Kantor	Jumlah Laporan Penyediaan Jasa Pelayanan Umum Kantor yang Disediakan					1 Laporan	595.999.800	0	149.858.400	0	149.295.600	0	299.154.000					DINAS PARIWISATA, PEMUDA DAN OLAHRAGA, DAN KEBUDAYAAN
		2.19.01.2.09	Pemeliharaan Barang Milik Daerah Penunjang Urusan Pemerintahan Daerah	Persentase Sarana dan Prasarana Administrasi Perkantoran dalam kondisi baik					90 Persen	657.000.000	32,86	239.898.000	26,01	189.901.587	58,88	429.799.587					DINAS PARIWISATA, PEMUDA DAN OLAHRAGA, DAN KEBUDAYAAN
		2.19.01.2.09.0001	Penyediaan Jasa Pemeliharaan, Biaya Pemeliharaan, dan Pajak Kendaraan Perorangan Dinas atau Kendaraan Dinas Jabatan	Jumlah Kendaraan Perorangan Dinas atau Kendaraan Dinas Jabatan yang Dipelihara dan dibayarkan Pajaknya					4 Unit	105.000.000	1	38.498.000	2	60.191.587	4	98.689.587					DINAS PARIWISATA, PEMUDA DAN OLAHRAGA, DAN KEBUDAYAAN
		2.19.01.2.09.0009	Pemeliharaan/Rehabilitasi Gedung Kantor dan Bangunan Lainnya	Jumlah Gedung Kantor dan Bangunan Lainnya yang Dipelihara/Direhabilitasi					3 Unit	380.000.000	1	171.900.000	1	73.900.000	2	245.800.000					DINAS PARIWISATA, PEMUDA DAN OLAHRAGA, DAN KEBUDAYAAN
		2.19.01.2.09.0011	Pemeliharaan/Rehabilitasi Sarana dan Prasarana Pendukung Gedung Kantor atau Bangunan Lainnya	Jumlah Sarana dan Prasarana Pendukung Gedung Kantor atau Bangunan Lainnya yang Dipelihara/Direhabilitasi					5 Unit	172.000.000	1	29.500.000	2	55.810.000	2	85.310.000					DINAS PARIWISATA, PEMUDA DAN OLAHRAGA, DAN KEBUDAYAAN
													Rata-rata capaian kinerja (%) :		**53,78**	**47,89**					**DINAS PARIWISATA, PEMUDA DAN OLAHRAGA, DAN KEBUDAYAAN**
														Predikat kinerja :	***ST***	***ST***					**DINAS PARIWISATA, PEMUDA DAN OLAHRAGA, DAN KEBUDAYAAN**
		2.19.02	**PROGRAM PENGEMBANGAN KAPASITAS DAYA SAING KEPEMUDAAN**	**Jumlah Wirausaha Muda yang Berkembang**					**10 Orang**	**1.005.589.000**	**5,25**	**528.250.700**	**50,54**	**508.230.520**	**55,79**	**1.036.481.220**					**DINAS PARIWISATA, PEMUDA DAN OLAHRAGA, DAN KEBUDAYAAN**
		2.19.02.2.01	Penyadaran, Pemberdayaan, dan Pengembangan Pemuda dan Kepemudaan Terhadap Pemuda Pelopor Kabupaten/Kota, Wirausaha Muda Pemula, dan Pemuda Kader Kabupaten/Kota	Jumlah Pemuda yang Ditingkatkan Kapasitasnya dalam Kewirausahaan, Kepeloporan, dan Kepemimpinan					20 Orang	450.589.000	11,17	251.745.700	15,12	340.580.000	26,29	592.325.700					DINAS PARIWISATA, PEMUDA DAN OLAHRAGA, DAN KEBUDAYAAN
		2.19.02.2.01.0001	Koordinasi, Sinkronisasi dan Penyelenggaraan Peningkatan Kapasitas Daya Saing Pemuda Pelopor	Jumlah Pemuda Pelopor Kabupaten/Kota dari Seluruh Kecamatan yang Ditingkatkan Kapasitas Daya Saingnya					5 Orang	50.000.000	5	52.822.200	13	129.150.000	18	181.972.200					DINAS PARIWISATA, PEMUDA DAN OLAHRAGA, DAN KEBUDAYAAN
		2.19.02.2.01.0002	Koordinasi, Sinkronisasi dan Penyelenggaraan Peningkatan Kapasitas Daya Saing Wira Usaha Pemula	Jumlah Wirausaha Pemuda Kabupaten/Kota dari Seluruh Kecamatan yang Ditingkatkan Kapasitas Daya Saingnya					20 Orang	30.000.000		-		-	0	-					DINAS PARIWISATA, PEMUDA DAN OLAHRAGA, DAN KEBUDAYAAN
		2.19.02.2.01.0005	Pelaksanaan Koordinasi Strategis Lintas Sektor Penyelenggaraan Pelayanan Kepemudaan Melalui Implementasi Rencana Aksi Daerah/RAD Tingkat Kabupaten/Kota	Jumlah Dokumen Hasil Koordinasi Strategis Lintas Sektor Penyelenggaraan Pelayanan Kepemudaan Melalui Implementasi Rencana Aksi Daerah/RAD Tingkat Kabupaten/Kota					1 Dokumen	120.589.000		-		-	0	-					DINAS PARIWISATA, PEMUDA DAN OLAHRAGA, DAN KEBUDAYAAN
		2.19.02.2.01.0008	Peningkatan Kepemimpinan, Kepeloporan dan Kesukarelawanan Pemuda	Jumlah Pemuda yang Ditingkatkan Kapasitasnya dalam Kepemimpinan, Kepeloporan dan Kesukarelawanan Kabupaten/Kota dari Seluruh Kecamatan					1 Orang	250.000.000	1	146.101.300	0	82.280.000	1	228.381.300					DINAS PARIWISATA, PEMUDA DAN OLAHRAGA, DAN KEBUDAYAAN
		2.19.02.2.02	Pemberdayaan dan Pengembangan Organisasi Kepemudaan Tingkat Daerah Kabupaten/Kota	Jumlah Organisasi Kepemudaan yang Aktif					8 Organisasi Kepemudaan	555.000.000	0	-	0	8.095.000	0	8.095.000					DINAS PARIWISATA, PEMUDA DAN OLAHRAGA, DAN KEBUDAYAAN

No	Sasaran	Kode	Program Kegiatan dan Sub Kegiatan	Indikator Kinerja Program (Outcome)/ Kegiatan (output) Sub kegiatan (output)	Target Renstra Perangkat Daerah pada Tahun 2026 (Akhir Periode Renstra Perangkat Daerah)		Realisasi Capaian Kinerja Renstra Perangkat Daerah sampai dengan Renja Perangkat Daerah Tahun Lalu (2023)		Target Kinerja dan Anggaran Renja Perangkat Daerah Tahun berjalan (2024)		Realisasi Kinerja Pada Triwulan				Realisasi Capaian Kinerja dan Anggaran Renja Perangkat Daerah yang dievaluasi		Realisasi Kinerja dan Anggaran Renstra Perangkat Daerah s/d tahun 2026 (Akhir Tahun Pelaksanaan Renja Perangkat Daerah Tahun 2026)		Tingkat Capaian Kinerja Dan Realisasi Anggaran Renstra Perangkat Daerah s/d tahun 2026 (%)		Unit Kerja Perangkat Daerah Penanggung-jawab
											I		II								
					K	Rp	K	Rp	K	Rp	K	Rp	K	Rp	K	Rp	K	Rp	K	Rp	
(1)	(2)		(3)	(4)	(5)		(6)		(7)		(8)		(9)		(12)		(13 = 6 ÷ 12)		(14=13/5 x100%)		(15)
		2.19.02.2.02.0001	Koordinasi, Sinkronisasi dan Pelaksanaan Pemberdayaan Pemuda atau Organisasi Kepemudaan Melalui Kemitraan dengan Dunia Usaha	Jumlah Pemuda Kader yang Terfasilitasi Kemitraan dengan Dunia Usaha					1 Orang	25.000.000		-		-	0	-					DINAS PARIWISATA, PEMUDA DAN OLAHRAGA, DAN KEBUDAYAAN
		2.19.02.2.02.0002	Peningkatan Kapasitas Pemuda dan Organisasi Kepemudaan Kabupaten/Kota	Jumlah Dokumen Hasil Peningkatan Kapasitas Organisasi Kepemudaan					1 Dokumen	530.000.000		-	-	8.095.000	0	8.095.000					DINAS PARIWISATA, PEMUDA DAN OLAHRAGA, DAN KEBUDAYAAN
													Rata-rata capaian kinerja (%) :		**26,29**	**115,00**					**DINAS PARIWISATA, PEMUDA DAN OLAHRAGA, DAN KEBUDAYAAN**
														Predikat kinerja :	***R***	***ST***					**DINAS PARIWISATA, PEMUDA DAN OLAHRAGA, DAN KEBUDAYAAN**
		2.19.03	**PROGRAM PENGEMBANGAN KAPASITAS DAYA SAING KEOLAHRAGAAN**	**Persentase Atlet yang berprestasi**					**25 %**	**13.651.000.000**	**0,68**	**370.588.695**	**9,53**	**1.301.004.662**	**10,21**	**1.671.593.357**					**DINAS PARIWISATA, PEMUDA DAN OLAHRAGA, DAN KEBUDAYAAN**
		2.19.03.2.01	Pembinaan dan Pengembangan Olahraga Pendidikan pada Jenjang Pendidikan yang Menjadi Kewenangan Daerah Kabupaten/Kota	Jumlah Sarana dan Prasarana Olahraga yang Dibangun/Dimanfaatkan					25 Unit	5.862.000.000	0	231.864.795	2,91	682.791.099	2,91	914.655.894					DINAS PARIWISATA, PEMUDA DAN OLAHRAGA, DAN KEBUDAYAAN
		2.19.03.2.01.0001	Koordinasi, Sinkronisasi dan Pelaksanaan Pembentukan dan Pengembangan Pusat Pembinaan dan Pelatihan Olahraga serta Sekolah Olahraga yang Diselenggarakan oleh Masyarakat dan Dunia Usaha	Jumlah Pusat Pembinaan dan Pelatihan Olahraga serta Sekolah Olahraga yang Diselenggarakan oleh Masyarakat dan Dunia Usaha yang Dikembangkan					1 Unit	100.000.000		-		-	0	-					DINAS PARIWISATA, PEMUDA DAN OLAHRAGA, DAN KEBUDAYAAN
		2.19.03.2.01.0003	Koordinasi, Sinkronisasi dan Pelaksanaan Penyediaan Sarana dan Prasarana Olahraga Kabupaten/Kota	Jumlah Sarana dan Prasarana Olahraga Kabupaten/Kota yang Tersedia dan Termanfaatkan					4 Unit	5.762.000.000	0	93.562.210	0	211.122.600	0	304.684.810					DINAS PARIWISATA, PEMUDA DAN OLAHRAGA, DAN KEBUDAYAAN
		2.19.03.2.02	Penyelenggaraan Kejuaraan Olahraga Tingkat Daerah Kabupaten/Kota	Jumlah Event yang Dilaksanakan dan Diikuti					7 Event	4.638.000.000	0	10.670.000	0	375.345.863	0	386.015.863					DINAS PARIWISATA, PEMUDA DAN OLAHRAGA, DAN KEBUDAYAAN
		2.19.03.2.02.0001	Penyelenggaraan Kejuaraan Olahraga Multi Event dan Single Event Tingkat Kabupaten/Kota	Jumlah Dokumen Penyelenggaraan Kejuaraan Multi Event dan Single Event Tingkat Kabupaten/Kota					3 Dokumen	3.458.000.000		-		106.290.480	0	106.290.480					DINAS PARIWISATA, PEMUDA DAN OLAHRAGA, DAN KEBUDAYAAN
		2.19.03.2.02.0003	Partisipasi dan Keikutsertaan dalam Penyelenggaraan Kejuaraan	Jumlah Peserta yang Berpartisipasi dalam Kegiatan Penyelenggaraan Kejuaraan					65 Orang	1.180.000.000	1	10.670.000	15	269.055.383	15	279.725.383					DINAS PARIWISATA, PEMUDA DAN OLAHRAGA, DAN KEBUDAYAAN
		2.19.03.2.03	Pembinaan dan Pengembangan Olahraga Prestasi Tingkat Daerah Provinsi	Jumlah Atlet yang Dibina					54 Orang	1.730.000.000	3,76	120.464.400	5,77	184.987.700	9,53	305.452.100					DINAS PARIWISATA, PEMUDA DAN OLAHRAGA, DAN KEBUDAYAAN
		2.19.03.2.03.0001	Seleksi Atlet Daerah	Jumlah Atlet Daerah yang Diseleksi					65 Orang	400.000.000	2	9.256.500	3	20.305.500	5	29.562.000					DINAS PARIWISATA, PEMUDA DAN OLAHRAGA, DAN KEBUDAYAAN
		2.19.03.2.03.0002	Pemusatan Latihan Daerah, Ilmu Pengetahuan dan Teknologi Keolahragaan (Sport Science)	Jumlah Pemusatan Latihan Daerah yang Berkualitas berdasarkan Ilmu Pengetahuan dan Teknologi Keolahragaaan (Sport Science)					1 Pelatda	880.000.000	0	109.841.200	0	164.682.200	0	274.523.400					DINAS PARIWISATA, PEMUDA DAN OLAHRAGA, DAN KEBUDAYAAN
		2.19.03.2.03.0004	Pemberian Penghargaan Olahraga Kabupaten/Kota	Jumlah Olahragawan Berprestasi Kabupaten/Kota yang Menerima Penghargaan					5 Orang	300.000.000		-		-	0	-					DINAS PARIWISATA, PEMUDA DAN OLAHRAGA, DAN KEBUDAYAAN
		2.19.03.2.03.0005	Koordinasi dan Sinkronisasi Penyediaan Data dan Informasi Sektoral Olahraga	Jumlah Data dan Informasi Sektoral Olahraga yang Tersedia dan Termanfaatkan					1 Dokumen	150.000.000	0	1.366.700	0	-	0	1.366.700					DINAS PARIWISATA, PEMUDA DAN OLAHRAGA, DAN KEBUDAYAAN
		2.19.03.2.04	Pembinaan dan Pengembangan Organisasi Olahraga	Jumlah Organisasi Olahraga yang Dibina					3 Organisasi	1.271.000.000	0	-	0	57.880.000	0	57.880.000					DINAS PARIWISATA, PEMUDA DAN OLAHRAGA, DAN KEBUDAYAAN
		2.19.03.2.04.0002	Pengembangan Organisasi Keolahragaan	Jumlah Dokumen Hasil Pengembangan Organisasi Keolahragaan					3 Organisasi	1.271.000.000		-		57.880.000	0	57.880.000					DINAS PARIWISATA, PEMUDA DAN OLAHRAGA, DAN KEBUDAYAAN
		2.19.03.2.05	Pembinaan dan Pengembangan Olahraga Rekreasi	Jumlah Olahraga Rekreasi yang Dilaksanakan					1 Kegiatan	150.000.000	0	7.589.500	0	-	0	7.589.500					DINAS PARIWISATA, PEMUDA DAN OLAHRAGA, DAN KEBUDAYAAN
		2.19.03.2.05.0001	Penyelenggaraan, Pengembangan dan Pemasalan Festival dan Olahraga Rekreasi	Jumlah Dokumen Hasil Penyelenggaraan, Pengembangan dan Pemasalan Festival dan Olahraga Rekreasi					2 Dokumen	150.000.000	0	7.589.500	0	-	0	7.589.500					DINAS PARIWISATA, PEMUDA DAN OLAHRAGA, DAN KEBUDAYAAN
													Rata-rata capaian kinerja (%) :		**14,65**	**12,25**					**DINAS PARIWISATA, PEMUDA DAN OLAHRAGA, DAN KEBUDAYAAN**
														Predikat kinerja :	***SR***	***SR***					**DINAS PARIWISATA, PEMUDA DAN OLAHRAGA, DAN KEBUDAYAAN**
		2.19.04	**PROGRAM PENGEMBANGAN KAPASITAS KEPRAMUKAAN**	**Cakupan organisasi kepramukaan yang dibina**					**100 %**	**1.220.000.000**	**0,00**	**1.850.000**	**0,00**	**20.439.000**	**0,00**	**22.289.000**					**DINAS PARIWISATA, PEMUDA DAN OLAHRAGA, DAN KEBUDAYAAN**
		2.19.04.2.01	Pembinaan dan Pengembangan Organisasi Kepramukaan	Jumlah Organisasi Kepramukaan yang Dibina Jumlah Organisasi Kepramukaan yang Dibina					1 Organisasi 1 Organisasi	1.220.000.000	0,00	1.850.000	0,00	20.439.000	0,00	22.289.000					DINAS PARIWISATA, PEMUDA DAN OLAHRAGA, DAN KEBUDAYAAN
		2.19.04.2.01.0002	Peningkatan Kapasitas Organisasi Kepramukaan Tingkat Daerah	Jumlah Organisasi Kepramukaan Tingkat Daerah yang Meningkat Kapasitasnya					1 Organisasi	510.000.000		-		-	0	-					DINAS PARIWISATA, PEMUDA DAN OLAHRAGA, DAN KEBUDAYAAN
		2.19.04.2.01.0007	Perencanaan, Pengadaan, Pemanfaatan, Pemeliharaan, dan Pengawasan Prasarana dan Sarana Kepramukaan Tingkat Daerah	Jumlah Prasarana dan Sarana Kepramukaan Tingkat Daerah yang Terkelola dan Termanfaatkan					1 Unit	710.000.000	0	1.850.000	0	20.439.000	0	22.289.000					DINAS PARIWISATA, PEMUDA DAN OLAHRAGA, DAN KEBUDAYAAN
													Rata-rata capaian kinerja (%) :		**0**	**1,83**					**DINAS PARIWISATA, PEMUDA DAN OLAHRAGA, DAN KEBUDAYAAN**
														Predikat kinerja :	***SR***	***SR***					**DINAS PARIWISATA, PEMUDA DAN OLAHRAGA, DAN KEBUDAYAAN**
			URUSAN PEMERINTAHAN BIDANG KEBUDAYAAN																		**DINAS PARIWISATA, PEMUDA DAN OLAHRAGA, DAN KEBUDAYAAN**
		2.22.02	**PROGRAM PENGEMBANGAN KEBUDAYAAN**	**Jumlah Objek Pemajuan Kebudayaan yang dilindungi dan dikembangkan**					**3 Objek**	**4.386.000.000**	**1,00**	**180.629.200**	**0**	**200.279.760**	**1,00**	**380.908.960**					**DINAS PARIWISATA, PEMUDA DAN OLAHRAGA, DAN KEBUDAYAAN**

No	Sasaran	Kode	Program Kegiatan dan Sub Kegiatan	Indikator Kinerja Program (Outcome)/ Kegiatan (output) Sub kegiatan (output)	Target Renstra Perangkat Daerah pada Tahun 2026 (Akhir Periode Renstra Perangkat Daerah)		Realisasi Capaian Kinerja Renstra Perangkat Daerah sampai dengan Renja Perangkat Daerah Tahun Lalu (2023)		Target Kinerja dan Anggaran Renja Perangkat Daerah Tahun berjalan (2024)		Realisasi Kinerja Pada Triwulan				Realisasi Capaian Kinerja dan Anggaran Renja Perangkat Daerah yang dievaluasi		Realisasi Kinerja dan Anggaran Renstra Perangkat Daerah s/d tahun 2026 (Akhir Tahun Pelaksanaan Renja Perangkat Daerah Tahun 2026)		Tingkat Capaian Kinerja Dan Realisasi Anggaran Renstra Perangkat Daerah s/d tahun 2026 (%)		Unit Kerja Perangkat Daerah Penanggung-jawab
											I		II								
					K	Rp	K	Rp	K	Rp	K	Rp	K	Rp	K	Rp	K	Rp	K	Rp	
(1)	(2)		(3)	(4)	(5)		(6)		(7)		(8)		(9)		(12)		(13 = 6 ÷ 12)		(14=13/5 x100%)		(15)
		2.22.02.2.01	Pengelolaan Kebudayaan yang Masyarakat Pelakunya dalam Daerah Kabupaten/Kota	Jumlah Kebudayaan yang Dikelola					3 Objek	1.010.000.000	0,16	52.822.200	0,38	129.150.000	0,54	181.972.200					DINAS PARIWISATA, PEMUDA DAN OLAHRAGA, DAN KEBUDAYAAN
		2.22.02.2.01.0001	Pelindungan, Pengembangan, Pemanfaatan Objek Pemajuan Kebudayaan	Jumlah Objek Pemajuan Kebudayaan yang Dilakukan Pelindungan, Pengembangan, Pemanfaatan					1 Objek	960.000.000		52.822.200		129.150.000	0	181.972.200					DINAS PARIWISATA, PEMUDA DAN OLAHRAGA, DAN KEBUDAYAAN
		2.22.02.2.01.0002	Pembinaan Sumber Daya Manusia, Lembaga, dan Pranata Kebudayaan	Jumlah Peserta Pembinaan Sumber Daya Manusia, Lembaga, dan Pranata Kebudayaan					15 Orang	50.000.000		-		-	0	-					DINAS PARIWISATA, PEMUDA DAN OLAHRAGA, DAN KEBUDAYAAN
		2.22.02.2.02	Pelestarian Kesenian Tradisional yang Masyarakat Pelakunya dalam Daerah Kabupaten/Kota	Jumlah Kesenian Tradisional yang Dilestarikan					1 Objek	75.000.000	0,00	-	0,00	-	0,00	-					DINAS PARIWISATA, PEMUDA DAN OLAHRAGA, DAN KEBUDAYAAN
		2.22.02.2.02.0001	Pelindungan, Pengembangan, Pemanfaatan Objek Pemajuan Tradisi Budaya	Jumlah Objek Pemajuan Tradisi Budaya yang Dilakukan Pelindungan, Pengembangan dan Pemanfaatan					1 Objek	50.000.000		-		-	0	-					DINAS PARIWISATA, PEMUDA DAN OLAHRAGA, DAN KEBUDAYAAN
		2.22.02.2.02.0003	Pemberian Penghargaan kepada Pihak yang Berprestasi atau Berkontribusi Luar Biasa Sesuai dengan Prestasi dan Kontribusinya dalam Pemajuan Kebudayaan	Jumlah Orang/Lembaga yang Diberi Penghargaan untuk Mereka yang Berjasa dalam Pemajuan Kebudayaan					2 Sertifikat	25.000.000		-		-	0	-					DINAS PARIWISATA, PEMUDA DAN OLAHRAGA, DAN KEBUDAYAAN
		2.22.02.2.03	Pembinaan Lembaga Adat yang Penganutnya dalam Daerah Kabupaten/Kota	Jumlah Lembaga Adat yang Dibina					1 Lembaga	3.301.000.000	0,04	127.807.000	0,02	71.129.760	0,06	198.936.760					DINAS PARIWISATA, PEMUDA DAN OLAHRAGA, DAN KEBUDAYAAN
		2.22.02.2.03.0001	Pelindungan, Pengembangan, Pemanfaatan Objek Pemajuan Lembaga Adat	Jumlah Objek Pemajuan Lembaga Adat yang Telah Dilakukan Pelindungan, Pengembangan dan Pemanfaatan					1 Objek	510.000.000		111.065.000		7.497.760	0	118.562.760					DINAS PARIWISATA, PEMUDA DAN OLAHRAGA, DAN KEBUDAYAAN
		2.22.02.2.03.0002	Pembinaan Sumber Daya Manusia, Lembaga, dan Pranata Adat	Jumlah Sumber Daya Manusia, Lembaga, dan Pranata Adat yang Dibina					15 Orang	0		-		-	0	-					DINAS PARIWISATA, PEMUDA DAN OLAHRAGA, DAN KEBUDAYAAN
		2.22.02.2.03.0003	Penyediaan Sarana dan Prasarana Pembinaan Lembaga Adat	Jumlah Sarana dan Prasarana Lembaga Adat yang Disediakan/Difasilitasi					1 Unit	2.791.000.000		16.742.000		63.632.000	0	80.374.000					DINAS PARIWISATA, PEMUDA DAN OLAHRAGA, DAN KEBUDAYAAN
													Rata-rata capaian kinerja (%) :		**33,33**	**8,68**					**DINAS PARIWISATA, PEMUDA DAN OLAHRAGA, DAN KEBUDAYAAN**
														Predikat kinerja :	***S***	***SR***					**DINAS PARIWISATA, PEMUDA DAN OLAHRAGA, DAN KEBUDAYAAN**
		2.22.03	**PROGRAM PENGEMBANGAN KESENIAN TRADISIONAL**	**Jumlah kesenian tradisional yang berkembang**					**2 Jenis**	**290.000.000**	**0,00**	**93.562.210**	**2,00**	**211.122.600**	**2,00**	**304.684.810**					**DINAS PARIWISATA, PEMUDA DAN OLAHRAGA, DAN KEBUDAYAAN**
		2.22.03.2.01	Pembinaan Kesenian yang Masyarakat Pelakunya dalam Daerah Kabupaten/Kota	Jumlah Kelompok Kesenian Tradisional yang Kompeten					2 Kelompok	290.000.000	0,00	93.562.210	1,00	211.122.600	1,00	304.684.810					DINAS PARIWISATA, PEMUDA DAN OLAHRAGA, DAN KEBUDAYAAN
		2.22.03.2.01.0001	Peningkatan Pendidikan dan Pelatihan Sumber Daya Manusia Kesenian Tradisional	Jumlah Sumber Daya Manusia Kesenian Tradisional yang Mendapat Pendidikan dan Pelatihan (Ditingkatkan Kompetensinya)					20 Orang	0		-		-	0	-					DINAS PARIWISATA, PEMUDA DAN OLAHRAGA, DAN KEBUDAYAAN
		2.22.03.2.01.0003	Peningkatan Kapasitas Tata Kelola Lembaga Kesenian Tradisional	Jumlah Lembaga Kesenian Tradisional yang Ditingkatkan Kapasitasnya					2 Lembaga	290.000.000		93.562.210	2	211.122.600	2	304.684.810					DINAS PARIWISATA, PEMUDA DAN OLAHRAGA, DAN KEBUDAYAAN
													Rata-rata capaian kinerja (%) :		**100,00**	**105,06**					**DINAS PARIWISATA, PEMUDA DAN OLAHRAGA, DAN KEBUDAYAAN**
														Predikat kinerja :	***ST***	***ST***					**DINAS PARIWISATA, PEMUDA DAN OLAHRAGA, DAN KEBUDAYAAN**
		2.22.05	**PROGRAM PELESTARIAN DAN PENGELOLAAN CAGAR BUDAYA**	**Jumlah cagar budaya yang dilindungi**					**2 Objek**	**120.000.000**	**0,00**	**-**	**0,00**	**-**	**0,00**	**-**					**DINAS PARIWISATA, PEMUDA DAN OLAHRAGA, DAN KEBUDAYAAN**
		2.22.05.2.01	Penetapan Cagar Budaya Peringkat Kabupaten/Kota	Jumlah Cagar Budaya Peringkat Kabupaten yang Ditetapkan					2 Objek	70.000.000	0,00	-	0,00	-	0,00	-					DINAS PARIWISATA, PEMUDA DAN OLAHRAGA, DAN KEBUDAYAAN
		2.22.05.2.01.0001	Pendaftaran Objek Diduga Cagar Budaya	Jumlah Objek Diduga Cagar Budaya yang Didaftarkan					3 Objek	20.000.000		-		-	0	-					DINAS PARIWISATA, PEMUDA DAN OLAHRAGA, DAN KEBUDAYAAN
		2.22.05.2.01.0002	Penetapan Cagar Budaya	Jumlah Objek Cagar Budaya yang Ditetapkan					1 Objek	50.000.000		-		-	0	-					DINAS PARIWISATA, PEMUDA DAN OLAHRAGA, DAN KEBUDAYAAN
		2.22.05.2.02	Pengelolaan Cagar Budaya Peringkat Kabupaten/Kota	-					-	50.000.000		-		-	0,00	-					DINAS PARIWISATA, PEMUDA DAN OLAHRAGA, DAN KEBUDAYAAN
		2.22.05.2.02.0001	Pelindungan Cagar Budaya	Jumlah Objek Cagar Budaya yang Dilindungi					1 Objek	50.000.000		-		-	0	-					DINAS PARIWISATA, PEMUDA DAN OLAHRAGA, DAN KEBUDAYAAN
		2.22.05.2.02.0002	Pengembangan Cagar Budaya	Jumlah Objek Cagar Budaya yang Dikembangkan					1 Objek	0		-		-	0	-					DINAS PARIWISATA, PEMUDA DAN OLAHRAGA, DAN KEBUDAYAAN
													Rata-rata capaian kinerja (%) :		**0**	**0**					**DINAS PARIWISATA, PEMUDA DAN OLAHRAGA, DAN KEBUDAYAAN**
														Predikat kinerja :	***SR***	***SR***					**DINAS PARIWISATA, PEMUDA DAN OLAHRAGA, DAN KEBUDAYAAN**
		2.22.06	**PROGRAM PENGELOLAAN PERMUSEUMAN**	**Persentase kepuasan masyarakat terhadap museum**					**80 %**	**50.000.000**	**0,00**	**-**	**0,00**	**-**	**0,00**	**-**					**DINAS PARIWISATA, PEMUDA DAN OLAHRAGA, DAN KEBUDAYAAN**
		2.22.06.2.01	Pengelolaan Museum Kabupaten/Kota	Jumlah Kunjungan Museum					1200 Orang	50.000.000	0,00	-	0,00	-	0,00	-					DINAS PARIWISATA, PEMUDA DAN OLAHRAGA, DAN KEBUDAYAAN
		2.22.06.2.01.0001	Pelindungan, Pengembangan, dan Pemanfataan Koleksi Secara Terpadu	Jumlah Koleksi Museum yang Dilakukan Pelindungan, Pengembangan, dan Pemanfataan Koleksi Secara Terpadu					1 Unit	10.000.000		-		-	0	-					DINAS PARIWISATA, PEMUDA DAN OLAHRAGA, DAN KEBUDAYAAN
		2.22.06.2.01.0002	Pembinaan dan Peningkatan Mutu dan Kapasitas Sumber Daya Manusia Permuseuman	Jumlah Sumber Daya Manusia Permuseuman yang Ditingkatkan Mutu dan Kapasitasnya					1 Orang	10.000.000		-		-	0	-					DINAS PARIWISATA, PEMUDA DAN OLAHRAGA, DAN KEBUDAYAAN

No	Sasaran	Kode	Program Kegiatan dan Sub Kegiatan	Indikator Kinerja Program (Outcome)/ Kegiatan (output) Sub kegiatan (output)	Target Renstra Perangkat Daerah pada Tahun 2026 (Akhir Periode Renstra Perangkat Daerah)		Realisasi Capaian Kinerja Renstra Perangkat Daerah sampai dengan Renja Perangkat Daerah Tahun Lalu (2023)		Target Kinerja dan Anggaran Renja Perangkat Daerah Tahun berjalan (2024)		Realisasi Kinerja Pada Triwulan				Realisasi Capaian Kinerja dan Anggaran Renja Perangkat Daerah yang dievaluasi		Realisasi Kinerja dan Anggaran Renstra Perangkat Daerah s/d tahun 2026 (Akhir Tahun Pelaksanaan Renja Perangkat Daerah Tahun 2026)		Tingkat Capaian Kinerja Dan Realisasi Anggaran Renstra Perangkat Daerah s/d tahun 2026 (%)		Unit Kerja Perangkat Daerah Penanggung-jawab
											I		II								
					K	Rp	K	Rp	K	Rp	K	Rp	K	Rp	K	Rp	K	Rp	K	Rp	
(1)	(2)		(3)	(4)	(5)		(6)		(7)		(8)		(9)		(12)		(13 = 6 ÷ 12)		(14=13/5 x100%)		(15)
		2.22.06.2.01.0003	Peningkatan Pelayanan dan Akses Masyarakat Terhadap Museum	Jumlah Pelayanan dan Akses Masyarakat Terhadap Museum					1 Unit	0		-		-	0	-					DINAS PARIWISATA, PEMUDA DAN OLAHRAGA, DAN KEBUDAYAAN
		2.22.06.2.01.0004	Penyediaan dan Pemeliharaan Sarana dan Prasarana Museum	Jumlah Sarana dan Prasarana Museum yang Tersedia dan Terpelihara					1 Unit	30.000.000		-		-	0	-					DINAS PARIWISATA, PEMUDA DAN OLAHRAGA, DAN KEBUDAYAAN
													Rata-rata capaian kinerja (%) :		**0**	**0,00**					**DINAS PARIWISATA, PEMUDA DAN OLAHRAGA, DAN KEBUDAYAAN**
														Predikat kinerja :	***SR***	***SR***					**DINAS PARIWISATA, PEMUDA DAN OLAHRAGA, DAN KEBUDAYAAN**
			URUSAN PEMERINTAHAN PILIHAN							**5.903.057.000**											**DINAS PARIWISATA, PEMUDA DAN OLAHRAGA, DAN KEBUDAYAAN**
			URUSAN PEMERINTAHAN BIDANG PARIWISATA							**5.903.057.000**											**DINAS PARIWISATA, PEMUDA DAN OLAHRAGA, DAN KEBUDAYAAN**
		3.26.02	**PROGRAM PENINGKATAN DAYA TARIK DESTINASI PARIWISATA**	**Persentase Daya Tarik Destinasi Pariwisata yang ditingkatkan**					**40 %**	**2.588.057.000**	**4,60**	**297.396.000**	**6,83**	**176.851.520**	**11,43**	**474.247.520**					**DINAS PARIWISATA, PEMUDA DAN OLAHRAGA, DAN KEBUDAYAAN**
		3.26.02.2.03	Pengelolaan Destinasi Pariwisata Kabupaten/Kota	Jumlah Destinasi Pariwisata yang Dikelola					4 Lokasi	2.559.117.000	0,23	148.698.000	0,14	88.425.760	0,37	237.123.760					DINAS PARIWISATA, PEMUDA DAN OLAHRAGA, DAN KEBUDAYAAN
		3.26.02.2.03.0001	Penetapan Destinasi Pariwisata Kabupaten/Kota	Jumlah Destinasi Pariwisata Kabupaten/Kota yang Ditetapkan					3 Lokasi	70.000.000		111.065.000		7.497.760	0	118.562.760					DINAS PARIWISATA, PEMUDA DAN OLAHRAGA, DAN KEBUDAYAAN
		3.26.02.2.03.0004	Pengadaan/Pemeliharaan/Rehabilitasi Sarana dan Prasarana dalam Pengelolaan Destinasi Pariwisata Kabupaten/Kota	Jumlah Sarana dan Prasarana Pengelolaan Destinasi Pariwisata Kabupaten/Kota yang Tersedia dan Terpelihara					1 Unit	2.465.000.000		30.379.000		80.928.000	0	111.307.000					DINAS PARIWISATA, PEMUDA DAN OLAHRAGA, DAN KEBUDAYAAN
		3.26.02.2.03.0010	Monitoring dan Evaluasi Pengelolaan Destinasi Pariwisata Kabupaten/Kota	Jumlah Laporan Hasil Monitoring dan Evaluasi Pengelolaan Destinasi Pariwisata Kabupaten/Kota					3 Laporan	24.117.000		7.254.000		-	0	7.254.000					DINAS PARIWISATA, PEMUDA DAN OLAHRAGA, DAN KEBUDAYAAN
		3.26.02.2.04	Penetapan Tanda Daftar Usaha Pariwisata Daerah Kabupaten/Kota	Jumlah Usaha Pariwisata yang Dibina					1 Dokumen	28.940.000	0,00	-	0,00	-	0,00	-					DINAS PARIWISATA, PEMUDA DAN OLAHRAGA, DAN KEBUDAYAAN
		3.26.02.2.04.0007	Pembinaan dan Pengawasan untuk memastikan Kepatuhan Pelaku Usaha Melaksanakan Standar Usaha Risiko Menengah Rendah di kabupaten?kota	Jumlah usaha yang dibina dan diawasi					5 Usaha	16.882.000		-		-	0	-					DINAS PARIWISATA, PEMUDA DAN OLAHRAGA, DAN KEBUDAYAAN
		3.26.02.2.04.0011	Kesediaaan pelaku usaha memenuhi standar usaha pariwisata di Kabupaten/Kota	Jumlah usaha yang bersedia memenuhi standar usaha					5 Laporan	12.058.000		-		-	0	-					DINAS PARIWISATA, PEMUDA DAN OLAHRAGA, DAN KEBUDAYAAN
													Rata-rata capaian kinerja (%) :		**28,57**	**18,32**					**DINAS PARIWISATA, PEMUDA DAN OLAHRAGA, DAN KEBUDAYAAN**
														Predikat kinerja :	***R***	***SR***					**DINAS PARIWISATA, PEMUDA DAN OLAHRAGA, DAN KEBUDAYAAN**
		3.26.03	**PROGRAM PEMASARAN PARIWISATA**	**Persentase Destinasi Pariwisata Kabupaten yang dipromosikan**					**50 %**	**3.215.000.000**	**0,70**	**44.740.375**	**8,10**	**260.545.899**	**8,80**	**305.286.274**					**DINAS PARIWISATA, PEMUDA DAN OLAHRAGA, DAN KEBUDAYAAN**
		3.26.03.2.01	Pemasaran Pariwisata Dalam dan Luar Negeri Daya Tarik, Destinasi dan Kawasan Strategis Pariwisata Kabupaten/Kota	Jumlah Event Wisata yang Dilaksanakan/Diikuti					5 Event	3.215.000.000	0,07	44.740.375	0,41	260.545.899	0,47	305.286.274					DINAS PARIWISATA, PEMUDA DAN OLAHRAGA, DAN KEBUDAYAAN
		3.26.03.2.01.0006	Fasilitasi Kegiatan Pemasaran Pariwisata Baik Dalam dan Luar Negeri Pariwisata Kabupaten/Kota	Jumlah Kegiatan Pemasaran Pariwisata Baik Dalam dan Luar Negeri					4 Kegiatan	1.000.000.000		29.558.924		156.548.899	0	186.107.823					DINAS PARIWISATA, PEMUDA DAN OLAHRAGA, DAN KEBUDAYAAN
		3.26.03.2.01.0007	Penguatan Promosi Melalui Media Cetak, Elektronik, dan Media Lainnya Baik Dalam dan Luar Negeri	Jumlah Dokumen Hasil Penguatan Promosi Melalui Media Cetak, Elektronik, dan Media Lainnya Baik Dalam dan Luar Negeri					3 Promosi	2.215.000.000		15.181.451		103.997.000	0	119.178.451					DINAS PARIWISATA, PEMUDA DAN OLAHRAGA, DAN KEBUDAYAAN
													Rata-rata capaian kinerja (%) :		**17,60**	**9,50**					**DINAS PARIWISATA, PEMUDA DAN OLAHRAGA, DAN KEBUDAYAAN**
														Predikat kinerja :	***SR***	***SR***					**DINAS PARIWISATA, PEMUDA DAN OLAHRAGA, DAN KEBUDAYAAN**
		3.26.05	**PROGRAM PENGEMBANGAN SUMBER DAYA PARIWISATA DAN EKONOMI KREATIF**	**Persentase SDM Pariwisata dan Ekonomi Kreatif yang berkembang**					**25 %**	**100.000.000**	**5,13**	**20.523.870**	**19,69**	**78.740.000**	**24,82**	**99.263.870**					**DINAS PARIWISATA, PEMUDA DAN OLAHRAGA, DAN KEBUDAYAAN**
		3.26.05.2.01	Pelaksanaan Peningkatan Kapasitas Sumber Daya Manusia Pariwisata dan Ekonomi Kreatif Tingkat Dasar	Jumlah Pelatihan yang Dilaksanakan					1 Kali	100.000.000	0,21	20.523.870	0,79	78.740.000	0,99	99.263.870					DINAS PARIWISATA, PEMUDA DAN OLAHRAGA, DAN KEBUDAYAAN
		3.26.05.2.01.0009	Pemberdayaan dan Pembinaan Masyarakat untuk Pengembangan Pariwisata	Jumlah Masyarakat yang memperoleh Pemberdayaan dan Pembinaan Masyarakat untuk pengembangan Pariwisata					30 Orang	100.000.000		20.523.870		78.740.000	0	99.263.870					DINAS PARIWISATA, PEMUDA DAN OLAHRAGA, DAN KEBUDAYAAN
													Rata-rata capaian kinerja (%) :		**99,26**	**99,26**					**DINAS PARIWISATA, PEMUDA DAN OLAHRAGA, DAN KEBUDAYAAN**
														Predikat kinerja :	***ST***	***ST***					**DINAS PARIWISATA, PEMUDA DAN OLAHRAGA, DAN KEBUDAYAAN**
													Rata-rata capaian kinerja Seluruh Program(%) :		**37,35**	**41,78**					**DINAS PARIWISATA, PEMUDA DAN OLAHRAGA, DAN KEBUDAYAAN**
														Predikat kinerja :	***S***	***T***					**DINAS PARIWISATA, PEMUDA DAN OLAHRAGA, DAN KEBUDAYAAN**
			DINAS PERPUSTAKAAN DAN ARSIP DAERAH							**5.110.228.000**											**DINAS PERPUSTAKAAN DAN ARSIP DAERAH**
			URUSAN PEMERINTAHAN WAJIB YANG TIDAK BERKAITAN DENGAN PELAYANAN DASAR							**5.110.228.000**											**DINAS PERPUSTAKAAN DAN ARSIP DAERAH**
			URUSAN PEMERINTAHAN BIDANG PERPUSTAKAAN							**4.910.633.500**											**DINAS PERPUSTAKAAN DAN ARSIP DAERAH**
		2.23.01	**PROGRAM PENUNJANG URUSAN PEMERINTAHAN DAERAH KABUPATEN/KOTA**	**Cakupan Penunjang Urusan Pemerintah Daerah yang terpenuhi**					**67 %**	**4.502.351.555**	**10,23**	**687.130.971**	**16,32**	**1.096.639.436**	**26,54**	**1.783.770.407**					**DINAS PERPUSTAKAAN DAN ARSIP DAERAH**

No	Sasaran	Kode	Program Kegiatan dan Sub Kegiatan	Indikator Kinerja Program (Outcome)/ Kegiatan (output) Sub kegiatan (output)	Target Renstra Perangkat Daerah pada Tahun 2026 (Akhir Periode Renstra Perangkat Daerah)		Realisasi Capaian Kinerja Renstra Perangkat Daerah sampai dengan Renja Perangkat Daerah Tahun Lalu (2023)		Target Kinerja dan Anggaran Renja Perangkat Daerah Tahun berjalan (2024)		Realisasi Kinerja Pada Triwulan				Realisasi Capaian Kinerja dan Anggaran Renja Perangkat Daerah yang dievaluasi		Realisasi Kinerja dan Anggaran Renstra Perangkat Daerah s/d tahun 2026 (Akhir Tahun Pelaksanaan Renja Perangkat Daerah Tahun 2026)		Tingkat Capaian Kinerja Dan Realisasi Anggaran Renstra Perangkat Daerah s/d tahun 2026 (%)		Unit Kerja Perangkat Daerah Penanggung-jawab
											I		II								
					K	Rp	K	Rp	K	Rp	K	Rp	K	Rp	K	Rp	K	Rp	K	Rp	
(1)	(2)		(3)	(4)	(5)		(6)		(7)		(8)		(9)		(12)		(13 = 6 ÷ 12)		(14=13/5 x100%)		(15)
		2.23.01.2.01	Perencanaan, Penganggaran, dan Evaluasi Kinerja Perangkat Daerah	Persentase terwujudnya penatausahaan keuangan dan pencapaian kinerja program yang mendukung kelancaran tugas dan fungsi Perangkat Daerah					100 Persen	15.197.000	63,04	9.580.000	77,65	11.800.000	140,69	21.380.000					DINAS PERPUSTAKAAN DAN ARSIP DAERAH
		2.23.01.2.01.0001	Penyusunan Dokumen Perencanaan Perangkat Daerah	Jumlah Dokumen Perencanaan Perangkat Daerah					3 Dokumen	15.197.000	2	9.580.000	2	11.800.000	4	21.380.000					DINAS PERPUSTAKAAN DAN ARSIP DAERAH
		2.23.01.2.02	Administrasi Keuangan Perangkat Daerah	Jumlah Orang yang Menerima Gaji dan Tunjangan ASN					25 Orang	2.727.128.000	3,56	388.239.748	6,83	745.111.936	10,39	1.133.351.684					DINAS PERPUSTAKAAN DAN ARSIP DAERAH
		2.23.01.2.02.0001	Penyediaan Gaji dan Tunjangan ASN	Jumlah Orang yang Menerima Gaji dan Tunjangan ASN					25 Orang/bulan	2.727.128.000	25	388.239.748	25	745.111.936	50	1.133.351.684					DINAS PERPUSTAKAAN DAN ARSIP DAERAH
		2.23.01.2.05	Administrasi Kepegawaian Perangkat Daerah	Persentase Terlaksananya Administrasi Kepegawaian Daerah					100 Persen	44.780.000	0	-	8,77	3.925.000	8,77	3.925.000					DINAS PERPUSTAKAAN DAN ARSIP DAERAH
		2.23.01.2.05.0002	Pengadaan Pakaian Dinas beserta Atribut Kelengkapannya	Jumlah Paket Pakaian Dinas beserta Atribut Kelengkapan					1 Paket	24.780.000		-		-	0	-					DINAS PERPUSTAKAAN DAN ARSIP DAERAH
		2.23.01.2.05.0009	Pendidikan dan Pelatihan Pegawai Berdasarkan Tugas dan Fungsi	Jumlah Pegawai Berdasarkan Tugas dan Fungsi yang Mengikuti Pendidikan dan Pelatihan					3 Orang	20.000.000		-		3.925.000	0	3.925.000					DINAS PERPUSTAKAAN DAN ARSIP DAERAH
		2.23.01.2.06	Administrasi Umum Perangkat Daerah	Persentase terpenuhinya kebutuhan pelayanan administrasi perkantoran					100 Persen	231.633.177	32,30	74.807.605	42,16	97.662.160	74,46	172.469.765					DINAS PERPUSTAKAAN DAN ARSIP DAERAH
		2.23.01.2.06.0001	Penyediaan Komponen Instalasi Listrik/Penerangan Bangunan Kantor	Jumlah Paket Komponen Instalasi Listrik/Penerangan Bangunan Kantor yang Disediakan					1 Paket	1.605.000	1	-	1	1.465.000	1	1.465.000					DINAS PERPUSTAKAAN DAN ARSIP DAERAH
		2.23.01.2.06.0002	Penyediaan Peralatan dan Perlengkapan Kantor	Jumlah Paket Peralatan dan Perlengkapan Kantor yang Disediakan					3 Paket	64.741.732	0	6.493.500	1	30.134.280	2	36.627.780					DINAS PERPUSTAKAAN DAN ARSIP DAERAH
		2.23.01.2.06.0004	Penyediaan Bahan Logistik Kantor	Jumlah Paket Bahan Logistik Kantor yang Disediakan					3 Paket	42.840.000	1	7.306.455	1	10.721.550	1	18.028.005					DINAS PERPUSTAKAAN DAN ARSIP DAERAH
		2.23.01.2.06.0005	Penyediaan Barang Cetakan dan Penggandaan	Jumlah Paket Barang Cetakan dan Penggandaan yang Disediakan					1 Paket	7.636.388	0	3.425.000	1	5.887.300	1	9.312.300					DINAS PERPUSTAKAAN DAN ARSIP DAERAH
		2.23.01.2.06.0006	Penyediaan Bahan Bacaan dan Peraturan Perundang-undangan	Jumlah Dokumen Bahan Bacaan dan Peraturan Perundang-Undangan yang Disediakan					1 Dokumen	1.200.000		-		600.000	0	600.000					DINAS PERPUSTAKAAN DAN ARSIP DAERAH
		2.23.01.2.06.0009	Penyelenggaraan Rapat Koordinasi dan Konsultasi SKPD	Jumlah Laporan Penyelenggaraan Rapat Koordinasi dan Konsultasi SKPD					35 Laporan	113.610.057	18	57.582.650	15	48.854.030	33	106.436.680					DINAS PERPUSTAKAAN DAN ARSIP DAERAH
		2.23.01.2.07	Pengadaan Barang Milik Daerah Penunjang Urusan Pemerintah Daerah	Persentase terlasananya pengadaan barang milik daerah penunjang urusan pemerintah daerah					100 Persen	5.427.878	0	-	99,67	5.409.999	99,67	5.409.999					DINAS PERPUSTAKAAN DAN ARSIP DAERAH
		2.23.01.2.07.0001	Pengadaan Kendaraan Perorangan Dinas atau Kendaraan Dinas Jabatan	Jumlah Unit Kendaraan Perorangan Dinas atau Kendaraan Dinas Jabatan yang Disediakan					0 Unit	0	0	-	0	-	0	-					DINAS PERPUSTAKAAN DAN ARSIP DAERAH
		2.23.01.2.07.0005	Pengadaan Mebel	Jumlah Paket Mebel yang Disediakan					10 Unit	5.427.878		-		5.409.999	0	5.409.999					DINAS PERPUSTAKAAN DAN ARSIP DAERAH
		2.23.01.2.08	Penyediaan Jasa Penunjang Urusan Pemerintahan Daerah	Persentase sarana dan prasarana admiistrasi perkantoran dalam kondisi baik					100 Persen	1.317.875.500	15,69	206.750.068	16,21	213.670.926	31,90	420.420.994					DINAS PERPUSTAKAAN DAN ARSIP DAERAH
		2.23.01.2.08.0001	Penyediaan Jasa Surat Menyurat	Jumlah Laporan Penyediaan Jasa Surat Menyurat					27 Laporan	860.000	30	950.000	33	1.050.000	63	2.000.000					DINAS PERPUSTAKAAN DAN ARSIP DAERAH
		2.23.01.2.08.0002	Penyediaan Jasa Komunikasi, Sumber Daya Air dan Listrik	Jumlah Laporan Penyediaan Jasa Komunikasi, Sumber Daya Air dan Listrik yang Disediakan					12 Laporan	723.600.000	12	107.581.048	12	68.017.176	12	175.598.224					DINAS PERPUSTAKAAN DAN ARSIP DAERAH
		2.23.01.2.08.0004	Penyediaan Jasa Pelayanan Umum Kantor	Jumlah Laporan Penyediaan Jasa Pelayanan Umum Kantor yang Disediakan					12 Laporan	593.415.500	2	98.219.020	3	144.603.750	5	242.822.770					DINAS PERPUSTAKAAN DAN ARSIP DAERAH
		2.23.01.2.09	Pemeliharaan Barang Milik Daerah Penunjang Urusan Pemerintahan Daerah	Persentase sarana dan prasarana pendukung kinerja perangkat daerah yang terpelihara dengan baik					100 Persen	160.310.000	4,84	7.753.550	11,89	19.059.415	16,73	26.812.965					DINAS PERPUSTAKAAN DAN ARSIP DAERAH
		2.23.01.2.09.0001	Penyediaan Jasa Pemeliharaan, Biaya Pemeliharaan, dan Pajak Kendaraan Perorangan Dinas atau Kendaraan Dinas Jabatan	Jumlah Kendaraan Perorangan Dinas atau Kendaraan Dinas Jabatan yang Dipelihara dan dibayarkan Pajaknya					16 Unit	71.010.000	1	4.822.050	2	7.687.115	3	12.509.165					DINAS PERPUSTAKAAN DAN ARSIP DAERAH
		2.23.01.2.09.0006	Pemeliharaan Peralatan dan Mesin Lainnya	Jumlah Peralatan dan Mesin Lainnya yang Dipelihara					70 Unit	14.300.000	14	2.931.500	39	8.022.300	54	10.953.800					DINAS PERPUSTAKAAN DAN ARSIP DAERAH
		2.23.01.2.09.0010	Pemeliharaan/Rehabilitasi Sarana dan Prasarana Gedung Kantor atau Bangunan Lainnya	Jumlah Sarana dan Prasarana Gedung Kantor atau Bangunan Lainnya yang Dipelihara/Direhabilitasi					12 Unit	75.000.000		-		3.350.000	0	3.350.000					DINAS PERPUSTAKAAN DAN ARSIP DAERAH
													Rata-rata capaian kinerja (%) :		**59,11**	**39,62**					**DINAS PERPUSTAKAAN DAN ARSIP DAERAH**
													Predikat kinerja :		***ST***	***T***					**DINAS PERPUSTAKAAN DAN ARSIP DAERAH**
		2.23.02	**PROGRAM PEMBINAAN PERPUSTAKAAN**	**Persentase peningkatan jumlah pengunjung perpustakaan**					**43 %**	**408.281.945**	**9,49**	**90.120.317**	**23,42**	**222.376.532**	**32,91**	**312.496.849**					**DINAS PERPUSTAKAAN DAN ARSIP DAERAH**
		2.23.02.2.01	Pengelolaan Perpustakaan Tingkat Daerah Kabupaten/Kota	Perpustakaan tingkat daerah yang dikelola dengan baik					6 Persen	373.282.000	1,22	76.002.717	2,36	146.864.060	3,58	222.866.777					DINAS PERPUSTAKAAN DAN ARSIP DAERAH
		2.23.02.2.01.0001	Pengembangan dan Pemeliharaan Layanan Perpustakaan Elektronik	Jumlah Layanan Perpustakaan Elektronik yang Dikembangkan dengan Manajemen Layanan TIK Berbasis ISO20000 (ITSM : Information Technology Service Management)					1 Layanan	25.000.000	0	14.717.100	1	36.025.780	1	50.742.880					DINAS PERPUSTAKAAN DAN ARSIP DAERAH

No	Sasaran	Kode	Program Kegiatan dan Sub Kegiatan	Indikator Kinerja Program (Outcome)/ Kegiatan (output) Sub kegiatan (output)	Target Renstra Perangkat Daerah pada Tahun 2026 (Akhir Periode Renstra Perangkat Daerah)		Realisasi Capaian Kinerja Renstra Perangkat Daerah sampai dengan Renja Perangkat Daerah Tahun Lalu (2023)		Target Kinerja dan Anggaran Renja Perangkat Daerah Tahun berjalan (2024)		Realisasi Kinerja Pada Triwulan				Realisasi Capaian Kinerja dan Anggaran Renja Perangkat Daerah yang dievaluasi		Realisasi Kinerja dan Anggaran Renstra Perangkat Daerah s/d tahun 2026 (Akhir Tahun Pelaksanaan Renja Perangkat Daerah Tahun 2026)		Tingkat Capaian Kinerja Dan Realisasi Anggaran Renstra Perangkat Daerah s/d tahun 2026 (%)		Unit Kerja Perangkat Daerah Penanggung-jawab
											I		II								
					K	Rp	K	Rp	K	Rp	K	Rp	K	Rp	K	Rp	K	Rp	K	Rp	
(1)	(2)		(3)	(4)	(5)		(6)		(7)		(8)		(9)		(12)		(13 = 6 ÷ 12)		(14=13/5 x100%)		(15)
		2.23.02.2.01.0002	Pengembangan Perpustakaan di Tingkat Daerah Kabupaten/Kota	Jumlah Perpustakaan yang Dikembangkan di Tingkat Daerah Kabupaten/Kota Sesuai Standar Nasional Perpustakaan di Wilayah Kabupaten/Kota Sesuai Kewenangannya					0 Perpustakaan	0	0	-	0	-	0	-					DINAS PERPUSTAKAAN DAN ARSIP DAERAH
		2.23.02.2.01.0003	Pengembangan Kekhasan Koleksi Perpustakaan Daerah Tingkat Daerah Kabupaten/Kota	Jumlah Koleksi Perpustakaan Khas Dearah Tingkat Kabupaten/Kota yang Dikembangkan					0 Eksemplar	0	0	2.190.000	0	2.000.000	0	4.190.000					DINAS PERPUSTAKAAN DAN ARSIP DAERAH
		2.23.02.2.01.0004	Pembinaan Perpustakaan pada Satuan Pendidikan Dasar di Seluruh Wilayah Kabupaten/Kota Sesuai dengan Standar Nasional Perpustakaan	Jumlah Perpustakaan pada Satuan Pendidikan Dasar dan yang Dilakukan Pembinaan dalam Mewujudkan Standar Nasional Perpustakaan					50 Perpustakaan	100.000.000	12	23.201.160	19	37.241.000	30	60.442.160					DINAS PERPUSTAKAAN DAN ARSIP DAERAH
		2.23.02.2.01.0005	Pembinaan Perpustakaan Khusus Tingkat Kabupaten/Kota	Jumlah Perpustakaan Khusus yang Dibina Sesuai Kewenangan Kabupaten/Kota dalam Mewujudkan Standar Nasional Perpustakaan					0 Perpustakaan	0	0	#N/A	0	#N/A	0	#N/A					DINAS PERPUSTAKAAN DAN ARSIP DAERAH
		2.23.02.2.01.0006	Peningkatan Kapasitas Tenaga Perpustakaan dan Pustakawan Tingkat Daerah Kabupaten/Kota	Jumlah Tenaga Perpustakaan yang Ditingkatkan Kapasitasnya dan Mendapat Sertifikasi Tenaga Perpustakaan dan Pustakawan Tingkat Daerah Kabupaten/Kota					40 Orang	25.000.000		-		22.277.000	0	22.277.000					DINAS PERPUSTAKAAN DAN ARSIP DAERAH
		2.23.02.2.01.0007	Pengembangan Layanan Perpustakaan Rujukan Tingkat Kabupaten/Kota	Jumlah Layanan Perpustakaan Rujukan yang Dikembangkan Tingkat Kabupaten/Kota Melalui Peningkatan Koleksi					1 Layanan	173.282.000	0	14.727.357	0	9.493.500	0	24.220.857					DINAS PERPUSTAKAAN DAN ARSIP DAERAH
		2.23.02.2.01.0008	Pengembangan Bahan Pustaka	Jumlah Bahan Perpustakaan Tercetak yang Dicetak dan Diadakan					0 Eksemplar	0	0	-	0	-	0	-					DINAS PERPUSTAKAAN DAN ARSIP DAERAH
		2.23.02.2.01.0009	Pengelolaan dan Pengembangan Bahan Pustaka	Jumlah Bahan Perpustakaan yang Dilakukan Pengelolaan dan Pengembangan untuk Mewujudkan Keberagaman Koleksi Perpustakaan					206105 Eksemplar	25.000.000	53175	6.450.000	31336	3.801.000	84511	10.251.000					DINAS PERPUSTAKAAN DAN ARSIP DAERAH
		2.23.02.2.01.0010	Penyusunan Data dan Informasi Perpustakaan, Tenaga Perpustakaan dan Pustakawan Tingkat Daerah Kabupaten/Kota	Jumlah Data dan Informasi Perpustakaan, Tenaga Perpustakaan dan Pustakawan Tingkat Daerah Kabupaten/Kota					3 Dokumen	25.000.000		-		-	0	-					DINAS PERPUSTAKAAN DAN ARSIP DAERAH
		2.23.02.2.02	Pembudayaan Gemar Membaca Tingkat Daerah Kabupaten/Kota	Nilai tingkat Kegemaran membaca masyarakat Nilai tingkat Kegemaran membaca masyarakat					1 Lokus 1 Lokus	34.999.945	0,13	4.450.000	1,13	39.629.047	1,26	44.079.047					DINAS PERPUSTAKAAN DAN ARSIP DAERAH
		2.23.02.2.02.0002	Pembangunan dan Pemeliharaan Sarana Perpustakaan di Tempat-Tempat Umum yang Menjadi Kewenangan Daerah Kabupaten/Kota	Jumlah Perpustakaan yang Dibangun di Tempat-Tempat Umum yang Menjadi Kewenangan Daerah Kabupaten/Kota					1 Perpustakaan	9.999.945		-		-	0	-					DINAS PERPUSTAKAAN DAN ARSIP DAERAH
		2.23.02.2.02.0004	Pengembangan Literasi Berbasis Inklusi Sosial	Jumlah Perpustakaan Berbasis Inklusi Sosial di Wilayah Kabupaten/Kota yang Dikembangkan					5 Perpustakaan	25.000.000	0	4.450.000	4	30.879.047	4	35.329.047					DINAS PERPUSTAKAAN DAN ARSIP DAERAH
													Rata-rata capaian kinerja (%) :		**69,85**	**76,54**					**DINAS PERPUSTAKAAN DAN ARSIP DAERAH**
														Predikat kinerja :	***ST***	***ST***					**DINAS PERPUSTAKAAN DAN ARSIP DAERAH**
			URUSAN PEMERINTAHAN BIDANG KEARSIPAN							**199.594.500**											**DINAS PERPUSTAKAAN DAN ARSIP DAERAH**
		2.24.02	**PROGRAM PENGELOLAAN ARSIP**	**Persentase Perangkat Daerah yang mengelola arsip secara baku.**					**19,40 %**	**199.594.500**	**1,64**	**16.907.100**	**4,45**	**46.775.780**	**6,10**	**63.682.880**					**DINAS PERPUSTAKAAN DAN ARSIP DAERAH**
		2.24.02.2.01	Pengelolaan Arsip Dinamis Daerah Kabupaten/Kota	Persentase Perangkat Daerah yang mengelola arsip secara baku Tingkat ketersediaan arsip sebagai bahan akuntabilitas kinerja, alat bukti yang sah dan pertanggungjawaban nasional (Pasal 40 dan Pasal 59 Undang-Undang Nomor 43 Tahun 2009 tentang Kearsipan)					19,40 Persent 700 Dokument	74.537.500	4,40	16.907.100	9,90	38.025.780	14,30	54.932.880					DINAS PERPUSTAKAAN DAN ARSIP DAERAH
		2.24.02.2.01.0001	Penciptaan dan Penggunaan Arsip Dinamis	Jumlah Naskah Dinas yang Diciptakan dan Digunakan					1000 Berkas	36.249.500		14.717.100		36.025.780	0	50.742.880					DINAS PERPUSTAKAAN DAN ARSIP DAERAH
		2.24.02.2.01.0002	Pemeliharaan dan Penyusutan Arsip Dinamis	Jumlah Naskah Dinas yang Dilakukan Pemeliharaan dan Penyusutan					700 Berkas	18.638.000		-		-	0	-					DINAS PERPUSTAKAAN DAN ARSIP DAERAH
		2.24.02.2.01.0003	Pengawasan Arsip Dinamis Kewenangan Kabupaten/Kota	Jumlah Laporan Hasil Pengawasan Arsip Dinamis Kewenangan Kabupaten/Kota					25 Laporan	19.650.000		2.190.000		2.000.000	0	4.190.000					DINAS PERPUSTAKAAN DAN ARSIP DAERAH
		2.24.02.2.02	Pengelolaan Arsip Statis Daerah Kabupaten/Kota	Persentase Arsip Statis Kabupaten Indragiri Hilir yang terkelola dengan baik Persentase Arsip Statis Kabupaten Indragiri Hilir yang terkelola dengan baik					65 Persent 65 Persent	35.438.000	0,00	-	16,05	8.750.000	16,05	8.750.000					DINAS PERPUSTAKAAN DAN ARSIP DAERAH

No	Sasaran	Kode	Program Kegiatan dan Sub Kegiatan	Indikator Kinerja Program (Outcome)/ Kegiatan (output) Sub kegiatan (output)	Target Renstra Perangkat Daerah pada Tahun 2026 (Akhir Periode Renstra Perangkat Daerah)		Realisasi Capaian Kinerja Renstra Perangkat Daerah sampai dengan Renja Perangkat Daerah Tahun Lalu (2023)		Target Kinerja dan Anggaran Renja Perangkat Daerah Tahun berjalan (2024)		Realisasi Kinerja Pada Triwulan				Realisasi Capaian Kinerja dan Anggaran Renja Perangkat Daerah yang dievaluasi		Realisasi Kinerja dan Anggaran Renstra Perangkat Daerah s/d tahun 2026 (Akhir Tahun Pelaksanaan Renja Perangkat Daerah Tahun 2026)		Tingkat Capaian Kinerja Dan Realisasi Anggaran Renstra Perangkat Daerah s/d tahun 2026 (%)		Unit Kerja Perangkat Daerah Penanggung-jawab
											I		II								
					K	Rp	K	Rp	K	Rp	K	Rp	K	Rp	K	Rp	K	Rp	K	Rp	
(1)	(2)		(3)	(4)	(5)		(6)		(7)		(8)		(9)		(12)		(13 = 6 ÷ 12)		(14=13/5 x100%)		(15)
		2.24.02.2.02.0001	Pengumpulan dan Penyampaian Salinan Otentik Naskah Asli Arsip Terjaga kepada ANRI	Jumlah Salinan Otentik Naskah Asli Arsip Terjaga yang Dikumpulkan dan Disampaikan kepada ANRI					20 Arsip	35.438.000		-		8.750.000	0	8.750.000					DINAS PERPUSTAKAAN DAN ARSIP DAERAH
		2.24.02.2.03	Pengelolaan Simpul Jaringan Informasi Kearsipan Nasional Tingkat Kabupaten/Kota	umlah Simpul Jaringan Informasi Kearsipan Nasional Tingkat Kabupaten yang dikelola					1 Aplikasi	89.619.000	0,00	-	0,00	-	0,00	-					DINAS PERPUSTAKAAN DAN ARSIP DAERAH
		2.24.02.2.03.0001	Penyediaan Informasi, Akses dan Layanan Kearsipan Tingkat Daerah Kabupaten/Kota Melalui JIKN	Jumlah Layanan Penyediaan Informasi, Akses dan Layanan Kearsipan Tingkat Daerah Kabupaten/Kota Melalui JIKN					1 Pengguna	89.619.000		-		-	0	-					DINAS PERPUSTAKAAN DAN ARSIP DAERAH
													Rata-rata capaian kinerja (%) :		**31,42**	**31,91**					**DINAS PERPUSTAKAAN DAN ARSIP DAERAH**
														Predikat kinerja :	***R***	***R***					**DINAS PERPUSTAKAAN DAN ARSIP DAERAH**
												Rata-rata capaian kinerja Seluruh Program(%) :			**53,46**	**49,35**					**DINAS PERPUSTAKAAN DAN ARSIP DAERAH**
														Predikat kinerja :	***ST***	***ST***					**DINAS PERPUSTAKAAN DAN ARSIP DAERAH**
			DINAS PERIKANAN							**11.158.675.000**											**DINAS PERIKANAN**
			URUSAN PEMERINTAHAN PILIHAN							**11.158.675.000**											**DINAS PERIKANAN**
			URUSAN PEMERINTAHAN BIDANG KELAUTAN DAN PERIKANAN							**11.158.675.000**											**DINAS PERIKANAN**
		3.25.01	**PROGRAM PENUNJANG URUSAN PEMERINTAHAN DAERAH KABUPATEN/KOTA**	**Cakupan Penunjang Urusan Pemerintah Daerah yang terpenuhi**					**100 Persen**	**6.609.055.621**	**18,15**	**1.199.474.414**	**26,90**	**1.778.049.793**	**45,05**	**2.977.524.207**					**DINAS PERIKANAN**
		3.25.01.2.01	Perencanaan, Penganggaran, dan Evaluasi Kinerja Perangkat Daerah	Persentase Perencanaan dan Pelaporan Kinerja yang disusun Sesuai Standar					100 Persen	244.909.036	9,67	23.686.296	3,41	8.348.950	13,08	32.035.246					DINAS PERIKANAN
		3.25.01.2.01.0001	Penyusunan Dokumen Perencanaan Perangkat Daerah	Jumlah Dokumen Perencanaan Perangkat Daerah					5 Dokumen	145.271.788	1	21.536.296	0	3.020.000	1	24.556.296					DINAS PERIKANAN
		3.25.01.2.01.0006	Koordinasi dan Penyusunan Laporan Capaian Kinerja dan Ikhtisar Realisasi Kinerja SKPD	Jumlah Laporan Capaian Kinerja dan Ikhtisar Realisasi Kinerja SKPD dan Laporan Hasil Koordinasi Penyusunan Laporan Capaian Kinerja dan Ikhtisar Realisasi Kinerja SKPD					4 Laporan	99.637.248	0	2.150.000	0	5.328.950	0	7.478.950					DINAS PERIKANAN
		3.25.01.2.02	Administrasi Keuangan Perangkat Daerah	persentase pelaporan aset dan keuangan yang disusun sesuai standar					100 Persen	4.770.596.000	14,36	685.139.114	26,25	1.252.109.286	40,61	1.937.248.400					DINAS PERIKANAN
		3.25.01.2.02.0001	Penyediaan Gaji dan Tunjangan ASN	Jumlah Orang yang Menerima Gaji dan Tunjangan ASN					35 Orang/bulan	4.770.596.000	35	685.139.114	35	1.252.109.286	70	1.937.248.400					DINAS PERIKANAN
		3.25.01.2.05	Administrasi Kepegawaian Perangkat Daerah	Persentase Aparatur Yang Bekerja Baik dan Mengikuti Diklat/Perkembangan Kompetensi					100 Persen	18.752.000	0,00	-	0,00	-	0,00	-					DINAS PERIKANAN
		3.25.01.2.05.0009	Pendidikan dan Pelatihan Pegawai Berdasarkan Tugas dan Fungsi	Jumlah Pegawai Berdasarkan Tugas dan Fungsi yang Mengikuti Pendidikan dan Pelatihan					2 Orang	18.752.000		-		-	0	-					DINAS PERIKANAN
		3.25.01.2.06	Administrasi Umum Perangkat Daerah	Persentase Sarana Prasarana Administrasi Perkantoran Dalam Kondisi Baik					100 Persen	1.064.832.260	18,22	194.052.263	24,49	260.781.374	42,71	454.833.637					DINAS PERIKANAN
		3.25.01.2.06.0001	Penyediaan Komponen Instalasi Listrik/Penerangan Bangunan Kantor	Jumlah Paket Komponen Instalasi Listrik/Penerangan Bangunan Kantor yang Disediakan					1 Paket	15.438.000	1	3.743.800	1	3.600.000	1	7.343.800					DINAS PERIKANAN
		3.25.01.2.06.0002	Penyediaan Peralatan dan Perlengkapan Kantor	Jumlah Paket Peralatan dan Perlengkapan Kantor yang Disediakan					3 Paket	83.689.000	0	4.892.103	2	42.622.214	2	47.514.317					DINAS PERIKANAN
		3.25.01.2.06.0004	Penyediaan Bahan Logistik Kantor	Jumlah Paket Bahan Logistik Kantor yang Disediakan					3 Paket	322.500.000	1	64.361.560	0	52.850.000	1	117.211.560					DINAS PERIKANAN
		3.25.01.2.06.0005	Penyediaan Barang Cetakan dan Penggandaan	Jumlah Paket Barang Cetakan dan Penggandaan yang Disediakan					5 Paket	10.805.260	1	2.124.750	0	-	1	2.124.750					DINAS PERIKANAN
		3.25.01.2.06.0006	Penyediaan Bahan Bacaan dan Peraturan Perundang-undangan	Jumlah Dokumen Bahan Bacaan dan Peraturan Perundang-Undangan yang Disediakan					5 Dokumen	7.200.000	1	1.200.000	1	1.800.000	2	3.000.000					DINAS PERIKANAN
		3.25.01.2.06.0009	Penyelenggaraan Rapat Koordinasi dan Konsultasi SKPD	Jumlah Laporan Penyelenggaraan Rapat Koordinasi dan Konsultasi SKPD					156 Laporan	625.200.000	29	117.730.050	40	159.909.160	69	277.639.210					DINAS PERIKANAN
		3.25.01.2.08	Penyediaan Jasa Penunjang Urusan Pemerintahan Daerah	Persentase Ketersediaan Jasa Penunjang Operasional Kantor					100 Persen	334.146.325	69,85	233.396.741	69,86	233.440.183	139,71	466.836.924					DINAS PERIKANAN
		3.25.01.2.08.0001	Penyediaan Jasa Surat Menyurat	Jumlah Laporan Penyediaan Jasa Surat Menyurat					600 Laporan	1.500.000	200	500.000	0	-	200	500.000					DINAS PERIKANAN
		3.25.01.2.08.0002	Penyediaan Jasa Komunikasi, Sumber Daya Air dan Listrik	Jumlah Laporan Penyediaan Jasa Komunikasi, Sumber Daya Air dan Listrik yang Disediakan					48 Laporan	79.800.000	48	15.172.791	48	15.008.483	48	30.181.274					DINAS PERIKANAN
		3.25.01.2.08.0004	Penyediaan Jasa Pelayanan Umum Kantor	Jumlah Laporan Penyediaan Jasa Pelayanan Umum Kantor yang Disediakan					180 Laporan	252.846.325	40	217.723.950	40	218.431.700	80	436.155.650					DINAS PERIKANAN
		3.25.01.2.09	Pemeliharaan Barang Milik Daerah Penunjang Urusan Pemerintahan Daerah	Persentase Sarana dan Prasarana pendukung Kinerja Perangkat Daerah yang Terpelihara dengan baik					100 Persen	175.820.000	35,95	63.200.000	13,29	23.370.000	49,24	86.570.000					DINAS PERIKANAN
		3.25.01.2.09.0001	Penyediaan Jasa Pemeliharaan, Biaya Pemeliharaan, dan Pajak Kendaraan Perorangan Dinas atau Kendaraan Dinas Jabatan	Jumlah Kendaraan Perorangan Dinas atau Kendaraan Dinas Jabatan yang Dipelihara dan dibayarkan Pajaknya					5 Unit	100.000.000	3	56.000.000	1	15.000.000	4	71.000.000					DINAS PERIKANAN

No	Sasaran	Kode	Program Kegiatan dan Sub Kegiatan	Indikator Kinerja Program (Outcome)/ Kegiatan (output) Sub kegiatan (output)	Target Renstra Perangkat Daerah pada Tahun 2026 (Akhir Periode Renstra Perangkat Daerah)		Realisasi Capaian Kinerja Renstra Perangkat Daerah sampai dengan Renja Perangkat Daerah Tahun Lalu (2023)		Target Kinerja dan Anggaran Renja Perangkat Daerah Tahun berjalan (2024)		Realisasi Kinerja Pada Triwulan				Realisasi Capaian Kinerja dan Anggaran Renja Perangkat Daerah yang dievaluasi		Realisasi Kinerja dan Anggaran Renstra Perangkat Daerah s/d tahun 2026 (Akhir Tahun Pelaksanaan Renja Perangkat Daerah Tahun 2026)		Tingkat Capaian Kinerja Dan Realisasi Anggaran Renstra Perangkat Daerah s/d tahun 2026 (%)		Unit Kerja Perangkat Daerah Penanggung-jawab
											I		II								
					K	Rp	K	Rp	K	Rp	K	Rp	K	Rp	K	Rp	K	Rp	K	Rp	
(1)	(2)	(3)		(4)	(5)		(6)		(7)		(8)		(9)		(12)		(13 = 6 ÷ 12)		(14=13/5 x100%)		(15)
		3.25.01.2.09.0009	Pemeliharaan/Rehabilitasi Gedung Kantor dan Bangunan Lainnya	Jumlah Gedung Kantor dan Bangunan Lainnya yang Dipelihara/Direhabilitasi					1 Unit	45.000.000		-		-	0	-					DINAS PERIKANAN
		3.25.01.2.09.0010	Pemeliharaan/Rehabilitasi Sarana dan Prasarana Gedung Kantor atau Bangunan Lainnya	Jumlah Sarana dan Prasarana Gedung Kantor atau Bangunan Lainnya yang Dipelihara/Direhabilitasi					65 Unit	30.820.000	15	7.200.000	18	8.370.000	33	15.570.000					DINAS PERIKANAN
													Rata-rata capaian kinerja (%) :		**37,65**	**45,05**					**DINAS PERIKANAN**
														Predikat kinerja :	***S***	***T***					**DINAS PERIKANAN**
		3.25.03	**PROGRAM PENGELOLAAN PERIKANAN TANGKAP**	**Jumlah produksi perikanan tangkap**					**72000 Ton**	**3.435.559.128**	**2228,10**	**106.316.400**	**3,19**	**109.757.020**	**2231,30**	**216.073.420**					**DINAS PERIKANAN**
		3.25.03.2.01	Pengelolaan Penangkapan Ikan di Wilayah Sungai, Danau, Waduk, Rawa, dan Genangan Air Lainnya yang Dapat Diusahakan dalam 1 (Satu) Daerah Kabupaten/ Kota	Persentase KUB/Kelompok nelayan yang mendapatkan bantuan sapras penangkapan ikan					95 Persen	2.596.527.740	0	45.695.500	0	33.559.780	0,00	79.255.280					DINAS PERIKANAN
		3.25.03.2.01.0001	Penyediaan Data dan Informasi Sumber Daya Ikan	Jumlah Data dan Informasi Sumber Daya Ikan di Perairan Darat dalam Satu Kabupaten/Kota yang Tersedia					1 Dokumen	100.398.180	0	17.916.000	0	4.500.000	0	22.416.000					DINAS PERIKANAN
		3.25.03.2.01.0003	Penjaminan Ketersediaan Sarana Usaha Perikanan Tangkap	Jumlah Sarana Usaha Perikanan Tangkap yang Terjamin dan Tersedia					38 Unit	2.496.129.560	0	27.779.500	0	29.059.780	1	56.839.280					DINAS PERIKANAN
		3.25.03.2.02	Pemberdayaan Nelayan Kecil dalam Daerah Kabupaten/Kota	Cakupan Pemberdayaan Nelayan Kecil					100 Persen	120.000.000	0,00	-	0,00	-	0,00	-					DINAS PERIKANAN
		3.25.03.2.02.0001	Pengembangan Kapasitas Nelayan Kecil	Jumlah Nelayan Kecil yang Meningkat Kapasitasnya					20 Orang	120.000.000		-		-	0	-					DINAS PERIKANAN
		3.25.03.2.03	Pengelolaan dan Penyelenggaraan Tempat Pelelangan Ikan (TPI)	Persentase TPI sesuai standar					80 Persen	719.031.388	6,74	60.620.900	8,48	76.197.240	15,22	136.818.140					DINAS PERIKANAN
		3.25.03.2.03.0001	Penetapan Prosedur Pengelolaan dan Penyelenggaraan Tempat Pelelangan Ikan (TPI)	Jumlah SOP Pengelolaan dan Penyelenggaraan Tempat Pelelangan Ikan (TPI)					1 Dokumen	15.460.000	0	2.332.500	0	3.890.000	0	6.222.500					DINAS PERIKANAN
		3.25.03.2.03.0002	Pelayanan Penyelenggaraan Tempat Pelelangan Ikan (TPI)	Jumlah Layanan dalam rangka Penyelenggaraan Tempat Pelelangan Ikan (TPI)					3 Layanan	703.571.388	0	58.288.400	0	72.307.240	1	130.595.640					DINAS PERIKANAN
													Rata-rata capaian kinerja (%) :		**6,00**	**6,29**					**DINAS PERIKANAN**
														Predikat kinerja :	***SR***	***SR***					**DINAS PERIKANAN**
		3.25.04	**PROGRAM PENGELOLAAN PERIKANAN BUDIDAYA**	**Jumlah Total Produksi Perikanan Budidaya**					**5000 Ton**	**946.060.436**	**319,08**	**60.373.400**	**39,44**	**74.627.300**	**358,52**	**135.000.700**					**DINAS PERIKANAN**
		3.25.04.2.01	Penerbitan Izin Usaha Perikanan di Bidang Pembudidayaan Ikan yang Usahanya dalam 1 (Satu) Daerah Kabupaten/Kota	Persentase pembudidayaan ikan yang memiliki izin usaha budidaya perikanan					80 Persen	26.168.274	42,14	13.785.300	38,90	12.723.000	81,04	26.508.300					DINAS PERIKANAN
		3.25.04.2.01.0001	Penetapan Persyaratan dan Prosedur Penerbitan Izin Usaha Perikanan Bidang Pembudidayaan Ikan yang Usahanya, Lokasi, dan/atau Manfaat atau Dampak Negatifnya dalam 1 (Satu) Daerah Kabupaten/Kota yang Menggunakan Teknologi Sederhana, Semi Intensif, dan Intensif, serta Tidak Menggunakan Modal Asing dan/atau Tenaga Kerja Asing	Jumlah Rekomendasi Persyaratan dan Prosedur Penerbitan Izin Usaha Perikanan Bidang Pembudidayaan Ikan yang Usahanya, Lokasi, dan/atau Manfaat atau Dampak Negatifnya dalam 1 (Satu) Daerah Kabupaten/Kota yang Menggunakan Teknologi Sederhana, Semi Intensif, dan Intensif, Serta Tidak Menggunakan Modal Asing dan/atau Tenaga Kerja Asing					15 Rekomendasi	26.168.274	4	13.785.300	3	12.723.000	7	26.508.300					DINAS PERIKANAN
		3.25.04.2.02	Pemberdayaan Pembudi Daya Ikan Kecil	Cakupan Pemberdayaan Pembudidaya					90 Persen	84.894.699	3,65	3.439.300	4,48	4.223.000	8,12	7.662.300					DINAS PERIKANAN
		3.25.04.2.02.0001	Pengembangan Kapasitas Pembudi Daya Ikan Kecil	Jumlah Kelompok Pembudi Daya Ikan Kecil yang Mengikuti Pengembangan Kapasitas					3 Kelompok	84.894.699	0	3.439.300	0	4.223.000	0	7.662.300					DINAS PERIKANAN
		3.25.04.2.02.0002	Pelaksanaan Fasilitasi Pembentukan dan Pengembangan Kelembagaan Pembudi Daya Ikan Kecil	Jumlah Kelompok Pembudi Daya Ikan Kecil yang Mengikuti Pembentukan dan Pengembangan Kelembagaan					5 Kelompok	0		-		-	0	-					DINAS PERIKANAN
		3.25.04.2.02.0004	Pemberian Pendampingan, Kemudahanan Akses Ilmu Pengetahuan, Teknologi dan Informasi, serta Penyelenggaraan Pendidikan dan Pelatihan	Jumlah Kelompok Usaha yang Memperoleh Pendampingan, Kemudahanan Akses Ilmu Pengetahuan, Teknologi dan Informasi, Serta Penyelenggaraan Pendidikan dan Pelatihan					3 Kelompok	0		-		-	0	-					DINAS PERIKANAN
		3.25.04.2.04	Pengelolaan Pembudidayaan Ikan	Cakupan sarpras pembudidayaan ikan yang tersedia					90 Persen	834.997.463	4,65	43.148.800	6,22	57.681.300	10,87	100.830.100					DINAS PERIKANAN
		3.25.04.2.04.0001	Penyediaan Data dan Informasi Pembudidayaan Ikan dalam 1 (Satu) Daerah Kabupaten/Kota	Jumlah Data dan Informasi Pembudidayaan Ikan dalam 1 (Satu) Daerah Kabupaten/Kota					1 Dokumen	30.875.660	0	1.287.000	0	1.000.000	0	2.287.000					DINAS PERIKANAN
		3.25.04.2.04.0002	Penyediaan Prasarana Pembudidayaan Ikan dalam 1 (Satu) Daerah Kabupaten/Kota	Jumlah Prasarana Pembudidayaan Ikan dalam 1 (Satu) Daerah Kabupaten/Kota					1 Unit	231.000.000	0	15.766.500	0	28.889.000	0	44.655.500					DINAS PERIKANAN
		3.25.04.2.04.0003	Penjaminan Ketersediaan Sarana Pembudidayaan Ikan dalam 1 (Satu) Daerah Kabupaten/Kota	Jumlah Sarana Pembudidayaan Ikan dalam 1 (Satu) Daerah Kabupaten/Kota					8 Unit	407.056.698	0	15.346.000	0	8.197.000	0	23.543.000					DINAS PERIKANAN
		3.25.04.2.04.0004	Pengelolaan Kesehatan Ikan dan Lingkungan Budidaya dalam 1 (Satu) Daerah Kabupaten/Kota	Jumlah Hasil Ikan dan Lingkungan Budidaya dalam 1 (Satu) Daerah Kabupaten/Kota yang Teruji Melalui Pengelolaan Kesehatan Ikan					1 Dokumen	73.436.311	0	5.267.400	0	13.838.300	0	19.105.700					DINAS PERIKANAN

No	Sasaran	Kode	Program Kegiatan dan Sub Kegiatan	Indikator Kinerja Program (Outcome)/ Kegiatan (output) Sub kegiatan (output)	Target Renstra Perangkat Daerah pada Tahun 2026 (Akhir Periode Renstra Perangkat Daerah)		Realisasi Capaian Kinerja Renstra Perangkat Daerah sampai dengan Renja Perangkat Daerah Tahun Lalu (2023)		Target Kinerja dan Anggaran Renja Perangkat Daerah Tahun berjalan (2024)		Realisasi Kinerja Pada Triwulan				Realisasi Capaian Kinerja dan Anggaran Renja Perangkat Daerah yang dievaluasi		Realisasi Kinerja dan Anggaran Renstra Perangkat Daerah s/d tahun 2026 (Akhir Tahun Pelaksanaan Renja Perangkat Daerah Tahun 2026)		Tingkat Capaian Kinerja Dan Realisasi Anggaran Renstra Perangkat Daerah s/d tahun 2026 (%)		Unit Kerja Perangkat Daerah Penanggung-jawab
											I		II								
					K	Rp	K	Rp	K	Rp	K	Rp	K	Rp	K	Rp	K	Rp	K	Rp	
(1)	(2)		(3)	(4)	(5)		(6)		(7)		(8)		(9)		(12)		(13 = 6 ÷ 12)		(14=13/5 x100%)		(15)
		3.25.04.2.04.0005	Pembinaan dan Pemantauan Pembudidayaan Ikan di Darat	Jumlah Pembudidaya yang Memperoleh Pembinaan dan Pemantauan Pembudidayaan Ikan di Darat					20 Orang	30.876.000	1	1.020.000	1	1.510.000	2	2.530.000					DINAS PERIKANAN
		3.25.04.2.04.0006	Perencanaan, Pengembangan, Pemanfaatan dan Perlindungan Lahan untuk Pembudidayaan Ikan di Darat	Luas Lahan untuk Pembudidayaan Ikan di Darat yang Direncanakan, Dikembangkan, Dimanfaatkan dan Dilindungi					6 Ha	61.752.794	0	4.461.900	0	4.247.000	1	8.708.900					DINAS PERIKANAN
													Rata-rata capaian kinerja (%) :		**22,59**	**14,27**					**DINAS PERIKANAN**
														Predikat kinerja :	***SR***	***SR***					**DINAS PERIKANAN**
		3.25.06	**PROGRAM PENGOLAHAN DAN PEMASARAN HASIL PERIKANAN**	**Ketersediaan pangan dan konsumsi ikan perkapita pertahun**					**40,15 Kg/KAP/ TH**	**167.999.815**	**1,83**	**3.496.000**	**15,77**	**26.491.500**	**17,60**	**29.987.500**					**DINAS PERIKANAN**
		3.25.06.2.01	Penerbitan Tanda Daftar Usaha Pengolahan Hasil Perikanan bagi Usaha Skala Mikro dan Kecil	Persentase pembudidayaan ikan skala mikro dan kecil yang memiliki usaha pengolahan hasil perikanan serta cakupan bahan baku industri pengolahan ikan yang tersedia dan disalurkan					100 Persen	107.999.815	0,00	2.396.000	0	500.000	0,00	2.896.000					DINAS PERIKANAN
		3.25.06.2.01.0001	Penyediaan Data dan Informasi Usaha Pemasaran dan Pengolahan Hasil Perikanan dalam 1 (Satu) Daerah Kabupaten/Kota	Jumlah Data dan Informasi Usaha Pemasaran dan Pengolahan Hasil Perikanan berdasarkan Skala Usaha dan Risiko					1 Dokumen	107.999.815	0	2.396.000	0	500.000	0	2.896.000					DINAS PERIKANAN
		3.25.06.2.03	Penyediaan dan Penyaluran Bahan Baku Industri Pengolahan Ikan dalam 1 (Satu) Daerah Kabupaten/ Kota	Persentase pembudidayaan ikan skala mikro dan kecil yang memiliki usaha pengolahan hasil perikanan serta cakupan bahan baku industri pengolahan ikan tersediadan disalurkan					100 Persen	60.000.000	1,83	1.100.000	43,32	25.991.500	45,15	27.091.500					DINAS PERIKANAN
		3.25.06.2.03.0001	Peningkatan Ketersediaan Ikan untuk Konsumsi dan Usaha Pengolahan dalam 1 (Satu) Daerah Kabupaten/Kota	Jumlah Peningkatan Ketersediaan Ikan untuk Konsumsi dan Usaha Pengolahan Dalam 1 (Satu) Daerah Kabupaten/Kota					48 Ton	60.000.000	1	1.100.000	21	25.991.500	22	27.091.500					DINAS PERIKANAN
													Rata-rata capaian kinerja (%) :		**43,84**	**17,85**					**DINAS PERIKANAN**
														Predikat kinerja :	***T***	***SR***					**DINAS PERIKANAN**
												Rata-rata capaian kinerja Seluruh Program(%) :			**27,52**	**20,87**					**DINAS PERIKANAN**
														Predikat kinerja :	***R***	***SR***					**DINAS PERIKANAN**
			DINAS PERKEBUNAN							**20.824.802.000**											**DINAS PERKEBUNAN**
			URUSAN PEMERINTAHAN PILIHAN							**20.824.802.000**											**DINAS PERKEBUNAN**
			URUSAN PEMERINTAHAN BIDANG PERTANIAN							**20.824.802.000**											**DINAS PERKEBUNAN**
		3.27.01	**PROGRAM PENUNJANG URUSAN PEMERINTAHAN DAERAH KABUPATEN/KOTA**	**Cakupan Penunjang Urusan Pemerintah Daerah yang terpenuhi**					**68,53 %**	**9.899.829.693**	**10,11**	**1.459.775.083**	**21,89**	**2.167.296.945**	**32,00**	**3.627.072.028**					**DINAS PERKEBUNAN**
		3.27.01.2.01	Perencanaan, Penganggaran, dan Evaluasi Kinerja Perangkat Daerah	Tersedianya dokumen perencanaan daerah					14 Dokumen	453.508.587	1,80	58.438.664	1,85	59.944.500	3,65	118.383.164					DINAS PERKEBUNAN
		3.27.01.2.01.0001	Penyusunan Dokumen Perencanaan Perangkat Daerah	Jumlah Dokumen Perencanaan Perangkat Daerah					6 Dokumen	337.628.587	1	55.038.664	1	53.630.000	2	108.668.664					DINAS PERKEBUNAN
		3.27.01.2.01.0006	Koordinasi dan Penyusunan Laporan Capaian Kinerja dan Ikhtisar Realisasi Kinerja SKPD	Jumlah Laporan Capaian Kinerja dan Ikhtisar Realisasi Kinerja SKPD dan Laporan Hasil Koordinasi Penyusunan Laporan Capaian Kinerja dan Ikhtisar Realisasi Kinerja SKPD					4 Laporan	40.880.000	0	1.700.000	0	3.764.500	1	5.464.500					DINAS PERKEBUNAN
		3.27.01.2.01.0007	Evaluasi Kinerja Perangkat Daerah	Jumlah Laporan Evaluasi Kinerja Perangkat Daerah					130 Laporan	75.000.000	3	1.700.000	4	2.550.000	7	4.250.000					DINAS PERKEBUNAN
		3.27.01.2.02	Administrasi Keuangan Perangkat Daerah	Cakupan Ketersediaan Administrasi Keuangan Perangkat Daerah					100 Persen	7.352.339.000	12,41	912.305.025	22,97	1.689.184.462	35,38	2.601.489.487					DINAS PERKEBUNAN
		3.27.01.2.02.0001	Penyediaan Gaji dan Tunjangan ASN	Jumlah Orang yang Menerima Gaji dan Tunjangan ASN					53 Orang/bulan	7.349.839.000	53	912.305.025	53	1.689.184.462	106	2.601.489.487					DINAS PERKEBUNAN
		3.27.01.2.02.0005	Koordinasi dan Penyusunan Laporan Keuangan Akhir Tahun SKPD	Jumlah Laporan Keuangan Akhir Tahun SKPD dan Laporan Hasil Koordinasi Penyusunan Laporan Keuangan Akhir Tahun SKPD					1 Laporan	2.500.000		-		-	0	-					DINAS PERKEBUNAN
		3.27.01.2.03	Administrasi Barang Milik Daerah pada Perangkat Daerah	Cakupan Ketersediaan Administrasi dan Sarana Prasarana Perangkat Daerah					100 Persen	287.492.907	31,71	91.174.525	18,70	53.770.000	50,42	144.944.525					DINAS PERKEBUNAN
		3.27.01.2.03.0002	Pengamanan Barang Milik Daerah SKPD	Jumlah Dokumen Pengamanan Barang Milik Daerah SKPD					4 Dokumen	57.600.000	1	10.800.000	1	10.800.000	2	21.600.000					DINAS PERKEBUNAN
		3.27.01.2.03.0006	Penatausahaan Barang Milik Daerah pada SKPD	Jumlah Laporan Penatausahaan Barang Milik Daerah pada SKPD					5 Laporan	229.892.907	2	80.374.525	1	42.970.000	3	123.344.525					DINAS PERKEBUNAN
		3.27.01.2.05	Administrasi Kepegawaian Perangkat Daerah	Jumlah ASN yang mengikuti Pelatihan atau Diklat					3 Orang	35.639.500	0	-	0	-	0	-					DINAS PERKEBUNAN
		3.27.01.2.05.0001	Peningkatan Sarana dan Prasarana Disiplin Pegawai	Jumlah Unit Peningkatan Sarana dan Prasarana Disiplin Pegawai					1 Unit	10.400.000		-		-	0	-					DINAS PERKEBUNAN
		3.27.01.2.05.0009	Pendidikan dan Pelatihan Pegawai Berdasarkan Tugas dan Fungsi	Jumlah Pegawai Berdasarkan Tugas dan Fungsi yang Mengikuti Pendidikan dan Pelatihan					3 Orang	25.239.500		-		-	0	-					DINAS PERKEBUNAN
		3.27.01.2.06	Administrasi Umum Perangkat Daerah	Jumlah administrasi umum yang disediakan					244 Jenis	913.032.473	53,94	201.839.274	35,59	133.168.890	89,53	335.008.164					DINAS PERKEBUNAN
		3.27.01.2.06.0001	Penyediaan Komponen Instalasi Listrik/Penerangan Bangunan Kantor	Jumlah Paket Komponen Instalasi Listrik/Penerangan Bangunan Kantor yang Disediakan					3 Paket	24.180.000	3	10.680.000	3	10.500.000	3	21.180.000					DINAS PERKEBUNAN

No	Sasaran	Kode	Program Kegiatan dan Sub Kegiatan	Indikator Kinerja Program (Outcome)/ Kegiatan (output) Sub kegiatan (output)	Target Renstra Perangkat Daerah pada Tahun 2026 (Akhir Periode Renstra Perangkat Daerah)		Realisasi Capaian Kinerja Renstra Perangkat Daerah sampai dengan Renja Perangkat Daerah Tahun Lalu (2023)		Target Kinerja dan Anggaran Renja Perangkat Daerah Tahun berjalan (2024)		Realisasi Kinerja Pada Triwulan				Realisasi Capaian Kinerja dan Anggaran Renja Perangkat Daerah yang dievaluasi		Realisasi Kinerja dan Anggaran Renstra Perangkat Daerah s/d tahun 2026 (Akhir Tahun Pelaksanaan Renja Perangkat Daerah Tahun 2026)		Tingkat Capaian Kinerja Dan Realisasi Anggaran Renstra Perangkat Daerah s/d tahun 2026 (%)		Unit Kerja Perangkat Daerah Penanggung-jawab
											I		II								
					K	Rp	K	Rp	K	Rp	K	Rp	K	Rp	K	Rp	K	Rp	K	Rp	
(1)	(2)		(3)	(4)	(5)		(6)		(7)		(8)		(9)		(12)		(13 = 6 + 12)		(14=13/5 x100%)		(15)
		3.27.01.2.06.0002	Penyediaan Peralatan dan Perlengkapan Kantor	Jumlah Paket Peralatan dan Perlengkapan Kantor yang Disediakan					20 Paket	39.999.598	5	10.660.440	6	11.778.870	11	22.439.310					DINAS PERKEBUNAN
		3.27.01.2.06.0004	Penyediaan Bahan Logistik Kantor	Jumlah Paket Bahan Logistik Kantor yang Disediakan					2 Paket	165.094.500	0	29.293.431	0	40.239.500	1	69.532.931					DINAS PERKEBUNAN
		3.27.01.2.06.0005	Penyediaan Barang Cetakan dan Penggandaan	Jumlah Paket Barang Cetakan dan Penggandaan yang Disediakan					25 Paket	19.192.375	15	11.250.000	5	4.000.000	20	15.250.000					DINAS PERKEBUNAN
		3.27.01.2.06.0006	Penyediaan Bahan Bacaan dan Peraturan Perundang-undangan	Jumlah Dokumen Bahan Bacaan dan Peraturan Perundang-Undangan yang Disediakan					14 Dokumen	15.000.000	1	1.200.000	1	900.000	2	2.100.000					DINAS PERKEBUNAN
		3.27.01.2.06.0009	Penyelenggaraan Rapat Koordinasi dan Konsultasi SKPD	Jumlah Laporan Penyelenggaraan Rapat Koordinasi dan Konsultasi SKPD					200 Laporan	649.566.000	43	138.755.403	20	65.750.520	63	204.505.923					DINAS PERKEBUNAN
		3.27.01.2.07	Pengadaan Barang Milik Daerah Penunjang Urusan Pemerintah Daerah	Jumlah barang milik pemerintah yang disediakan					24 Jenis	93.526.600	6,43	25.052.700	10,10	39.370.600	16,53	64.423.300					DINAS PERKEBUNAN
		3.27.01.2.07.0001	Pengadaan Kendaraan Perorangan Dinas atau Kendaraan Dinas Jabatan	Jumlah Unit Kendaraan Perorangan Dinas atau Kendaraan Dinas Jabatan yang Disediakan					2 Unit	29.036.000		-		-	0	-					DINAS PERKEBUNAN
		3.27.01.2.07.0005	Pengadaan Mebel	Jumlah Paket Mebel yang Disediakan					30 Unit	25.350.600	30	25.052.700	0	-	30	25.052.700					DINAS PERKEBUNAN
		3.27.01.2.07.0006	Pengadaan Peralatan dan Mesin Lainnya	Jumlah Unit Peralatan dan Mesin Lainnya yang Disediakan					1 Unit	29.140.000		-		29.370.600	0	29.370.600					DINAS PERKEBUNAN
		3.27.01.2.07.0010	Pengadaan Sarana dan Prasarana Gedung Kantor atau Bangunan Lainnya	Jumlah Unit Sarana dan Prasarana Gedung Kantor atau Bangunan Lainnya yang Disediakan					1 Unit	10.000.000		-		10.000.000	0	10.000.000					DINAS PERKEBUNAN
		3.27.01.2.08	Penyediaan Jasa Penunjang Urusan Pemerintahan Daerah	Jumlah jasa penunjang urusan kantor yang disediakan					31 Jenis	545.768.800	5,89	103.657.345	6,00	105.684.435	11,89	209.341.780					DINAS PERKEBUNAN
		3.27.01.2.08.0001	Penyediaan Jasa Surat Menyurat	Jumlah Laporan Penyediaan Jasa Surat Menyurat					1 Laporan	2.500.000	0	2.494.500	0	-	0	2.494.500					DINAS PERKEBUNAN
		3.27.01.2.08.0002	Penyediaan Jasa Komunikasi, Sumber Daya Air dan Listrik	Jumlah Laporan Penyediaan Jasa Komunikasi, Sumber Daya Air dan Listrik yang Disediakan					3 Laporan	185.260.000	3	16.849.645	3	17.213.760	3	34.063.405					DINAS PERKEBUNAN
		3.27.01.2.08.0004	Penyediaan Jasa Pelayanan Umum Kantor	Jumlah Laporan Penyediaan Jasa Pelayanan Umum Kantor yang Disediakan					29 Laporan	358.008.800	7	84.313.200	7	88.470.675	14	172.783.875					DINAS PERKEBUNAN
		3.27.01.2.09	Pemeliharaan Barang Milik Daerah Penunjang Urusan Pemerintahan Daerah	Jumlah pemeliharaan barang milik daerah yang disediakan					24 Jenis	216.521.826	7,46	67.307.550	9,55	86.174.058	17,01	153.481.608					DINAS PERKEBUNAN
		3.27.01.2.09.0001	Penyediaan Jasa Pemeliharaan, Biaya Pemeliharaan, dan Pajak Kendaraan Perorangan Dinas atau Kendaraan Dinas Jabatan	Jumlah Kendaraan Perorangan Dinas atau Kendaraan Dinas Jabatan yang Dipelihara dan dibayarkan Pajaknya					4 Unit	126.012.095	1	46.307.550	1	38.089.258	3	84.396.808					DINAS PERKEBUNAN
		3.27.01.2.09.0006	Pemeliharaan Peralatan dan Mesin Lainnya	Jumlah Peralatan dan Mesin Lainnya yang Dipelihara					20 Unit	38.000.000	6	11.000.000	5	9.000.000	11	20.000.000					DINAS PERKEBUNAN
		3.27.01.2.09.0010	Pemeliharaan/Rehabilitasi Sarana dan Prasarana Gedung Kantor atau Bangunan Lainnya	Jumlah Sarana dan Prasarana Gedung Kantor atau Bangunan Lainnya yang Dipelihara/Direhabilitasi					1 Unit	52.509.731	0	10.000.000	1	39.084.800	1	49.084.800					DINAS PERKEBUNAN
		3.27.01.2.13	Penataan Organisasi	Jumlah dokumen pengelolaan kelembagaan dan analisis jabatan					2 Dokumen	2.000.000	0	-	0	-	0	-					DINAS PERKEBUNAN
		3.27.01.2.13.0001	Pengelolaan Kelembagaan dan Analisis Jabatan	Jumlah Dokumen Pengelolaan Kelembagaan dan Analisis Jabatan					5 Dokumen	2.000.000		-		-	0	-					DINAS PERKEBUNAN
													Rata-rata capaian kinerja (%) :		**46,69**	**36,64**					**DINAS PERKEBUNAN**
														Predikat kinerja :	***ST***	***S***					**DINAS PERKEBUNAN**
		3.27.02	**PROGRAM PENYEDIAAN DAN PENGEMBANGAN SARANA PERTANIAN**	**Persentase ketersediaan dan Pengembangan Sarana Perkebunan**					**42,50 %**	**1.340.606.307**	**12,67**	**399.585.617**	**24,07**	**322.696.016**	**36,74**	**722.281.633**					**DINAS PERKEBUNAN**
		3.27.02.2.01	Pengawasan Penggunaan Sarana Pertanian	Jumlah sarana dan prasarana pertanian yang diawasi dan dikelola					15 Jenis	1.060.105.307	5,33	376.835.617	4,02	284.132.496	9,35	660.968.113					DINAS PERKEBUNAN
		3.27.02.2.01.0001	Pengawasan Penggunaan Sarana Pendukung Pertanian Sesuai dengan Komoditas, Teknologi dan Spesifik Lokasi	Jumlah Pengawasan Penggunaan Sarana Pendukung Pertanian Sesuai dengan Komoditas, Teknologi dan Spesifik Lokasi					2 Laporan	118.000.000	0	16.962.500	1	30.168.000	1	47.130.500					DINAS PERKEBUNAN
		3.27.02.2.01.0002	Pendampingan Penggunaan Sarana Pendukung Pertanian	Jumlah Pendampingan Penggunaan Sarana Pendukung Pertanian					13 Laporan	942.105.307	5	359.873.117	4	253.964.496	8	613.837.613					DINAS PERKEBUNAN
		3.27.02.2.02	Pengelolaan Sumber Daya Genetik (SDG) Hewan, Tumbuhan, dan Mikro Organisme Kewenangan Kabupaten/Kota	Jumlah varietas tanaman perkebunan yang ditingkatkan mutu genetiknya					4 Varietas	280.501.000	0	22.750.000	0	38.563.520	0	61.313.520					DINAS PERKEBUNAN
		3.27.02.2.02.0002	Peningkatan Kualitas SDG Hewan/Tanaman	Jumlah Pelaksanaan Peningkatan Kualitas SDG Hewan/Tanaman					1 Dokumen	125.500.000	0	6.450.000	0	17.004.520	0	23.454.520					DINAS PERKEBUNAN
		3.27.02.2.02.0003	Pemanfaatan SDG Hewan/Tanaman	Jumlah Pemanfaatan SDG Hewan/Tanaman					2 Dokumen	155.001.000	0	16.300.000	0	21.559.000	0	37.859.000					DINAS PERKEBUNAN
													Rata-rata capaian kinerja (%) :		**43,39**	**53,88**					**DINAS PERKEBUNAN**
														Predikat kinerja :	***T***	***ST***					**DINAS PERKEBUNAN**
		3.27.03	**PROGRAM PENYEDIAAN DAN PENGEMBANGAN PRASARANA PERTANIAN**	**Persentase ketersediaan dan pengembangan prasarana perkebunan**					**45,33 Persen**	**7.018.354.000**	**1,09**	**168.170.505**	**3,34**	**234.624.855**	**4,43**	**402.795.360**					**DINAS PERKEBUNAN**
		3.27.03.2.01	Pengembangan Prasarana Pertanian	Jumlah dokumen kawasan pembangunan komoditas perkebunan					8 Dokumen	288.001.000	1,21	43.725.760	1,36	48.850.000	2,57	92.575.760					DINAS PERKEBUNAN

No	Sasaran	Kode	Program Kegiatan dan Sub Kegiatan	Indikator Kinerja Program (Outcome)/ Kegiatan (output) Sub kegiatan (output)	Target Renstra Perangkat Daerah pada Tahun 2026 (Akhir Periode Renstra Perangkat Daerah)		Realisasi Capaian Kinerja Renstra Perangkat Daerah sampai dengan Renja Perangkat Daerah Tahun Lalu (2023)		Target Kinerja dan Anggaran Renja Perangkat Daerah Tahun berjalan (2024)		Realisasi Kinerja Pada Triwulan				Realisasi Capaian Kinerja dan Anggaran Renja Perangkat Daerah yang dievaluasi		Realisasi Kinerja dan Anggaran Renstra Perangkat Daerah s/d tahun 2026 (Akhir Tahun Pelaksanaan Renja Perangkat Daerah Tahun 2026)		Tingkat Capaian Kinerja Dan Realisasi Anggaran Renstra Perangkat Daerah s/d tahun 2026 (%)		Unit Kerja Perangkat Daerah Penanggung-jawab
											I		II								
					K	Rp	K	Rp	K	Rp	K	Rp	K	Rp	K	Rp	K	Rp	K	Rp	
(1)	(2)		(3)	(4)	(5)		(6)		(7)		(8)		(9)		(12)		(13 = 6 ÷ 12)		(14=13/5 x100%)		(15)
		3.27.03.2.01.0003	Koordinasi dan Sinkronisasi Prasarana Pendukung Pertanian Lainnya	Jumlah Koordinasi dan Sinkronisasi Prasarana Pendukung Pertanian Lainnya					2 Laporan	204.001.000	0	42.025.760	0	37.930.000	1	79.955.760					DINAS PERKEBUNAN
		3.27.03.2.01.0015	Pengelolaan Lahan Pertanian Pangan Berkelanjutan/LP2B, Kawasan Pertanian Pangan Berkelanjutan/KP2B dan Lahan Cadangan Pertanian Pangan Berkelanjutan/LCP2B di Kabupaten/Kota	Lahan Pertanian Pangan Berkelanjutan/LP2B, Kawasan Pertanian Pangan Berkelanjutan/KP2B dan Lahan Cadangan Pertanian Pangan Berkelanjutan/LCP2B yang dikelola					2 Dokumen	84.000.000	0	1.700.000	0	10.920.000	0	12.620.000					DINAS PERKEBUNAN
		3.27.03.2.01.0017	Penyusunan Action Plan Pengembangan Prasarana, Sarana, Kawasan Pertanian	Jumlah Action Plan Pengembangan Prasarana, Sarana, Kawasan Pertanian					5 Dokumen	0		-		-	0	-					DINAS PERKEBUNAN
		3.27.03.2.02	Pembangunan Prasarana Pertanian	Jumlah Prasarana Pertanian yang dibangun					72 Unit	6.730.353.000	1,33	124.444.745	1,99	185.774.855	3,32	310.219.600					DINAS PERKEBUNAN
		3.27.03.2.02.0003	Pembangunan, Rehabilitasi dan Pemeliharaan Jalan Usaha Tani	Jalan Usaha Tani yang Dibangun, Direhabilitasi dan Dipelihara					31 Unit	863.852.400	1	16.250.000	1	24.637.530	1	40.887.530					DINAS PERKEBUNAN
		3.27.03.2.02.0006	Pembangunan, Rehabilitasi dan Pemeliharaan Pintu Air	Jumlah Pintu Air yang Dibangun, Direhabilitasi dan Dipelihara					5 Unit	0		#N/A		#N/A	0	#N/A					DINAS PERKEBUNAN
		3.27.03.2.02.0009	Pembangunan, Rehabilitasi dan Pemeliharaan Prasarana Pertanian Lainnya	Jumlah Prasarana Pertanian Lainnya yang Dibangun, Direhabilitasi dan Dipelihara					8 Unit	335.353.000	1	25.270.345	1	27.330.000	1	52.600.345					DINAS PERKEBUNAN
		3.27.03.2.02.0010	Rehabilitasi dan Pemeliharaan Jaringan Irigasi Usaha Tani	Jumlah jaringan irigasi usaha tani yang direhabilitasi					35 Unit	5.531.147.600	1	82.924.400	1	133.807.325	1	216.731.725					DINAS PERKEBUNAN
													Rata-rata capaian kinerja (%) :		**17,61**	**5,74**					**DINAS PERKEBUNAN**
														Predikat kinerja :	***SR***	***SR***					**DINAS PERKEBUNAN**
		3.27.05	**PROGRAM PENGENDALIAN DAN PENANGGULANGAN BENCANA PERTANIAN**	**Persentase pengendalian dan penanggulangan bencana pertanian**					**25 %**	**579.004.000**	**3,12**	**72.279.085**	**12,70**	**73.528.000**	**15,82**	**145.807.085**					**DINAS PERKEBUNAN**
		3.27.05.2.01	Pengendalian dan Penanggulangan Bencana Pertanian Kabupaten/Kota	Produktivitas hasil perkebunan					2,2 Ton/Ha/Tahun	579.004.000	0	72.279.085	0	73.528.000	0	145.807.085					DINAS PERKEBUNAN
		3.27.05.2.01.0001	Pengendalian Organisme Pengganggu Tumbuhan (OPT) Tanaman Pangan, Hortikultura, dan Perkebunan	Jumlah Luas Serangan Organisme Pengganggu Tumbuhan (OPT) Tanaman Pangan, Hortikultura, dan Perkebunan yang Dikendalikan					700 Ha	144.000.000	146	30.054.170	167	34.310.000	313	64.364.170					DINAS PERKEBUNAN
		3.27.05.2.01.0002	Penanganan Dampak Perubahan Iklim (DPI) Tanaman Pangan, Hortikultura, dan Perkebunan	Jumlah Area Terdampak Perubahan Iklim (DPI) Tanaman Pangan, Hortikultura, dan Perkebunan yang Ditangani					15 Ha	185.000.000	0	3.965.510	1	9.850.000	1	13.815.510					DINAS PERKEBUNAN
		3.27.05.2.01.0006	Penanggulangan Pasca Bencana Alam Bidang Tanaman Pangan, Hortikultura dan Perkebunan	Jumlah penanggulangan pasca bencana alam bidang tanaman pangan, hortikultura dan perkebunan					200 Laporan	250.004.000	31	38.259.405	23	29.368.000	54	67.627.405					DINAS PERKEBUNAN
													Rata-rata capaian kinerja (%) :		**15,82**	**25,18**					**DINAS PERKEBUNAN**
														Predikat kinerja :	***SR***	***SR***					**DINAS PERKEBUNAN**
		3.27.06	**PROGRAM PERIZINAN USAHA PERTANIAN**	**Cakupan Rekomendasi Izin Usaha Pertanian yang diterbitkan dan evaluasi**					**82 %**	**225.000.000**	**10,95**	**30.035.000**	**7,53**	**16.938.000**	**18,47**	**46.973.000**					**DINAS PERKEBUNAN**
		3.27.06.2.01	Penerbitan Izin Usaha Pertanian yang Kegiatan Usahanya dalam Daerah Kabupaten/Kota	Cakupan Rekomendasi Izin Usaha Pertanian yang diterbitkan dan Evaluasi					3 Persen	225.000.000	0	30.035.000	0	16.938.000	0	46.973.000					DINAS PERKEBUNAN
		3.27.06.2.01.0005	Pembinaan dan Pengawasan Penerapan standar dan Izin Usaha Pertanian	Jumlah izin usaha pertanian yang dibina dan diawasi					5 Laporan	225.000.000	1	30.035.000	0	16.938.000	1	46.973.000					DINAS PERKEBUNAN
													Rata-rata capaian kinerja (%) :		**22,53**	**20,88**					**DINAS PERKEBUNAN**
														Predikat kinerja :	***SR***	***SR***					**DINAS PERKEBUNAN**
		3.27.07	**PROGRAM PENYULUHAN PERTANIAN**	**Persentase cakupan bina kelompok tani**					**68 %**	**1.762.008.000**	**11,93**	**309.213.835**	**24,55**	**432.631.200**	**36,49**	**741.845.035**					**DINAS PERKEBUNAN**
		3.27.07.2.01	Pelaksanaan Penyuluhan Pertanian	Persentase cakupan bina kelompok tani					68 Persen	1.762.008.000	11,93	309.213.835	16,70	432.631.200	28,63	741.845.035					DINAS PERKEBUNAN
		3.27.07.2.01.0001	Peningkatan Kapasitas Kelembagaan Penyuluhan Pertanian di Kecamatan dan Desa	Jumlah Kelembagaan Penyuluhan Pertanian di Kecamatan dan Desa yang Ditingkatkan Kapasitasnya					70 Unit	1.350.000.000	14	264.614.500	18	341.547.200	31	606.161.700					DINAS PERKEBUNAN
		3.27.07.2.01.0002	Pengembangan Kapasitas Kelembagaan Petani di Kecamatan dan Desa	Jumlah Kelembagaan Petani di Kecamatan dan Desa yang Ditingkatkan Kapasitasnya					4 Unit	145.007.000	1	22.098.960	1	28.014.000	1	50.112.960					DINAS PERKEBUNAN
		3.27.07.2.01.0003	Penyediaan dan Pemanfaatan Sarana dan Prasarana Penyuluhan Pertanian	Jumlah Sarana dan Prasarana Penyuluhan Pertanian					70 Unit	143.001.000	3	6.440.000	15	30.120.000	18	36.560.000					DINAS PERKEBUNAN
		3.27.07.2.01.0005	Pembentukan dan Penyelenggaraan Sekolah Lapang Kelompok Tani Tingkat Kabupaten/Kota	Jumlah Sekolah Lapang Kelompok Tani yang Terbentuk dan Beroperasi					2 Unit	124.000.000	0	16.060.375	1	32.950.000	1	49.010.375					DINAS PERKEBUNAN
													Rata-rata capaian kinerja (%) :		**36,49**	**42,10**					**DINAS PERKEBUNAN**
														Predikat kinerja :	***S***	***T***					**DINAS PERKEBUNAN**
													Rata-rata capaian kinerja Seluruh Program(%) :		**30,42**	**30,74**					**DINAS PERKEBUNAN**
														Predikat kinerja :	***R***	***R***					**DINAS PERKEBUNAN**
			DINAS PANGAN, TANAMAN PANGAN, HORTIKULTURA, DAN PETERNAKAN							**17.163.161.240**											**DINAS PANGAN, TANAMAN PANGAN, HORTIKULTURA, DAN PETERNAKAN**
			URUSAN PEMERINTAHAN WAJIB YANG TIDAK BERKAITAN DENGAN PELAYANAN DASAR							**1.074.353.174**											**DINAS PANGAN, TANAMAN PANGAN, HORTIKULTURA, DAN PETERNAKAN**
			URUSAN PEMERINTAHAN BIDANG PANGAN							**1.074.353.174**											**DINAS PANGAN, TANAMAN PANGAN, HORTIKULTURA, DAN PETERNAKAN**
		2.09.02	**PROGRAM PENGELOLAAN SUMBER DAYA EKONOMI UNTUK KEDAULATAN dan KEMANDIRIAN PANGAN**	**Cakupan Infrastruktur dan Seluruh Pendukung Kemandirian Pangan yang Tersedia**					**76 %**	**111.337.000**	**5,30**	**7.759.200**	**173,64**	**193.321.400**	**178,93**	**201.080.600**					**DINAS PANGAN, TANAMAN PANGAN, HORTIKULTURA, DAN PETERNAKAN**

No	Sasaran	Kode	Program Kegiatan dan Sub Kegiatan	Indikator Kinerja Program (Outcome)/ Kegiatan (output) Sub kegiatan (output)	Target Renstra Perangkat Daerah pada Tahun 2026 (Akhir Periode Renstra Perangkat Daerah)		Realisasi Capaian Kinerja Renstra Perangkat Daerah sampai dengan Renja Perangkat Daerah Tahun Lalu (2023)		Target Kinerja dan Anggaran Renja Perangkat Daerah Tahun berjalan (2024)		Realisasi Kinerja Pada Triwulan				Realisasi Capaian Kinerja dan Anggaran Renja Perangkat Daerah yang dievaluasi		Realisasi Kinerja dan Anggaran Renstra Perangkat Daerah s/d tahun 2026 (Akhir Tahun Pelaksanaan Renja Perangkat Daerah Tahun 2026)		Tingkat Capaian Kinerja Dan Realisasi Anggaran Renstra Perangkat Daerah s/d tahun 2026 (%)		Unit Kerja Perangkat Daerah Penanggung-jawab
											I		II								
					K	Rp	K	Rp	K	Rp	K	Rp	K	Rp	K	Rp	K	Rp	K	Rp	
(1)	(2)		(3)	(4)	(5)		(6)		(7)		(8)		(9)		(12)		(13 = 6 ÷ 12)		(14=13/5 x100%)		(15)
		2.09.02.2.01	Penyediaan Infrastruktur dan Seluruh Pendukung Kemandirian Pangan sesuai Kewenangan Daerah Kabupaten/Kota	Persentase Skor Pola Pangan Harapan (PPH) Ketersediaan					86,30 Persen	111.337.000	6,01	7.759.200	149,85	193.321.400	155,86	201.080.600					DINAS PANGAN, TANAMAN PANGAN, HORTIKULTURA, DAN PETERNAKAN
		3.27.02.2.01.0003	Penyediaan Infrastruktur Pendukung Kemandirian Pangan Lainnya	Jumlah Infrastruktur Pendukung Kemandirian Pangan yang Tersedia					2 Unit	111.337.000	0	7.759.200	3	193.321.400	4	201.080.600					DINAS PANGAN, TANAMAN PANGAN, HORTIKULTURA, DAN PETERNAKAN
													Rata-rata capaian kinerja (%) :		**0**						**DINAS PANGAN, TANAMAN PANGAN, HORTIKULTURA, DAN PETERNAKAN**
														Predikat kinerja :	***SR***	***SR***					**DINAS PANGAN, TANAMAN PANGAN, HORTIKULTURA, DAN PETERNAKAN**
		2.09.03	**PROGRAM PENINGKATAN DIVERSIFIKASI DAN KETAHANAN PANGAN MASYARAKAT**	**Persentase Ketersediaan Pangan (Jumlah Cadangan Beras/Jagung Sesuai Kebutuhan) Produktivitas Padi**					**83,50 % 41 Kuintal/Ha**	**888.389.000**	**7,01**	**74.554.192**	**10,07**	**89.467.230**	**17,08**	**164.021.422**					**DINAS PANGAN, TANAMAN PANGAN, HORTIKULTURA, DAN PETERNAKAN**
		2.09.03.2.01	Penyediaan dan Penyaluran Pangan Pokok atau Pangan Lainnya sesuai dengan Kebutuhan Daerah Kabupaten/Kota dalam rangka Stabilisasi Pasokan dan Harga Pangan	Ketersediaan Energi Perkapita Luas Panen Padi					4000 kkal/kapita/hari 18000 Hektar	359.739.000		40.543.662		21.809.200	0,00	62.352.862					DINAS PANGAN, TANAMAN PANGAN, HORTIKULTURA, DAN PETERNAKAN
		2.09.03.2.01.0002	Penyediaan Pangan Berbasis Sumber Daya Lokal	Pangan Berbasis Sumber Daya Lokal yang Tersedia					1 Laporan	49.876.000	0	5.884.000	0	2.520.000	0	8.404.000					DINAS PANGAN, TANAMAN PANGAN, HORTIKULTURA, DAN PETERNAKAN
		2.09.03.2.01.0003	Koordinasi, Sinkronisasi dan Pelaksanaan Distribusi Pangan Pokok dan Pangan Lainnya	Jumlah Koordinasi, Sinkronisasi dan Pelaksanaan Distribusi Pangan Pokok dan Pangan Lainnya					1 Laporan	28.876.000	0	14.770.000	0	- 9.920.000	0	4.850.000					DINAS PANGAN, TANAMAN PANGAN, HORTIKULTURA, DAN PETERNAKAN
		2.09.03.2.01.0006	Pengembangan Kelembagaan Usaha Pangan Masyarakat dan Toko Tani Indonesia	Jumlah Kelembagaan Usaha Pangan Masyarakat dan Toko Tani Indonesia yang Dikembangkan					1 Unit	201.089.000	0	17.903.662	0	28.368.000	0	46.271.662					DINAS PANGAN, TANAMAN PANGAN, HORTIKULTURA, DAN PETERNAKAN
		2.09.03.2.01.0007	Peningkatan Ketahanan Pangan Keluarga	Jumlah Keluarga yang Mengikuti Peningkatan Ketahanan Pangan Keluarga					10 Keluarga	64.022.000	0	1.986.000	0	-	0	1.986.000					DINAS PANGAN, TANAMAN PANGAN, HORTIKULTURA, DAN PETERNAKAN
		2.09.03.2.01.0016	Penyusunan Neraca Bahan Makanan (NBM)	Informasi Neraca Bahan Makanan (NBM)					12 Dokumen	15.876.000		-		841.200	0	841.200					DINAS PANGAN, TANAMAN PANGAN, HORTIKULTURA, DAN PETERNAKAN
		2.09.03.2.02	Pengelolaan dan Keseimbangan Cadangan Pangan Kabupaten/Kota	Penguatan Cadangan Pangan Produksi Beras					8 Persen 43000 Ton	226.336.000		12.843.800		21.918.000	0,00	34.761.800					DINAS PANGAN, TANAMAN PANGAN, HORTIKULTURA, DAN PETERNAKAN
		2.09.03.2.02.0002	Penyusunan Rencana Kebutuhan Pangan Lokal	Rencana Kebutuhan Pangan Lokal					1 Dokumen	184.876.000	0	12.843.800	0	21.918.000	0	34.761.800					DINAS PANGAN, TANAMAN PANGAN, HORTIKULTURA, DAN PETERNAKAN
		2.09.03.2.02.0004	Pemeliharaan Cadangan Pangan Pemerintah Kabupaten/Kota	Jumlah Cadangan Pangan Pemerintah Kabupaten/Kota yang Terpelihara					1 Ton	41.460.000		-		-	0	-					DINAS PANGAN, TANAMAN PANGAN, HORTIKULTURA, DAN PETERNAKAN
		2.09.03.2.04	Pelaksanaan Pencapaian Target Konsumsi Pangan Perkapita/Tahun sesuai dengan Angka Kecukupan Gizi	Tingkat Konsumsi Energi					2000 kkal/kapita/hari	302.314.000	140,03	21.166.730	302,60	45.740.030	442,63	66.906.760					DINAS PANGAN, TANAMAN PANGAN, HORTIKULTURA, DAN PETERNAKAN
		2.09.03.2.04.0001	Penyusunan dan Penetapan Target Konsumsi Pangan Per Kapita Per Tahun	Target Konsumsi Pangan Per Kapita Per Tahun					1 Dokumen	16.584.000		-		11.649.500	0	11.649.500					DINAS PANGAN, TANAMAN PANGAN, HORTIKULTURA, DAN PETERNAKAN
		2.09.03.2.04.0002	Pemberdayaan Masyarakat dalam Penganekaragaman Konsumsi Pangan Berbasis Sumber Daya Lokal	Jumlah Pemberdayaan Kelompok Masyarakat dalam Penganekaragaman Konsumsi Pangan Berbasis Sumber Daya Lokal					1 Laporan	285.730.000	0	21.166.730	0	34.090.530	0	55.257.260					DINAS PANGAN, TANAMAN PANGAN, HORTIKULTURA, DAN PETERNAKAN
													Rata-rata capaian kinerja (%) :		**0**						**DINAS PANGAN, TANAMAN PANGAN, HORTIKULTURA, DAN PETERNAKAN**
														Predikat kinerja :	***SR***	***SR***					**DINAS PANGAN, TANAMAN PANGAN, HORTIKULTURA, DAN PETERNAKAN**
		2.09.04	**PROGRAM PENANGANAN KERAWANAN PANGAN**	**Penanganan Daerah Rawan Pangan**					**30 %**	**33.167.505**	**0,00**	**-**	**0,00**	**-**	**0,00**	**-**					**DINAS PANGAN, TANAMAN PANGAN, HORTIKULTURA, DAN PETERNAKAN**
		2.09.04.2.01	Penyusunan Peta Kerentanan dan Ketahanan Pangan Kecamatan	Persentase Tersedianya Peta Kerentanan dan Ketahanan Pangan					5 Persen	16.583.505	0	-	0	-	0	-					DINAS PANGAN, TANAMAN PANGAN, HORTIKULTURA, DAN PETERNAKAN
		3.27.04.2.01.0001	Penyusunan, Pemutakhiran dan Analisis Peta Ketahanan dan Kerentanan Pangan	Peta dan Analisis Ketahanan dan Kerentanan Pangan yang Dimutahirkan					1 Dokumen	16.583.505		-		3.151.512	0	3.151.512					DINAS PANGAN, TANAMAN PANGAN, HORTIKULTURA, DAN PETERNAKAN
		2.09.04.2.02	Penanganan Kerawanan Pangan Kewenangan Kabupaten/Kota	Persentase Penyaluran Bantuan Daerah Rawan Pangan					67 Persen	16.584.000	0	-	0	-	0	-					DINAS PANGAN, TANAMAN PANGAN, HORTIKULTURA, DAN PETERNAKAN
		3.27.04.2.02.0003	Koordinasi dan Sinkronisasi Penanganan Kerawanan Pangan dan Gizi Kabupaten/Kota	Jumlah koordinasi dan sinkronisasi penanganan kerawanan pangan dan gizi kabupaten/kota					1 Laporan	16.584.000		-		300.000	0	300.000					DINAS PANGAN, TANAMAN PANGAN, HORTIKULTURA, DAN PETERNAKAN
													Rata-rata capaian kinerja (%) :		**0**						**DINAS PANGAN, TANAMAN PANGAN, HORTIKULTURA, DAN PETERNAKAN**
														Predikat kinerja :	***SR***	***SR***					**DINAS PANGAN, TANAMAN PANGAN, HORTIKULTURA, DAN PETERNAKAN**
		2.09.05	**PROGRAM PENGAWASAN KEAMANAN PANGAN**	**Pengawasan dan Pembinaan Keamanan Pangan**					**50 %**	**41.459.669**	**0,00**	**-**	**0,00**	**-**	**0,00**	**-**					**DINAS PANGAN, TANAMAN PANGAN, HORTIKULTURA, DAN PETERNAKAN**
		2.09.05.2.01	Pelaksanaan Pengawasan Keamanan Pangan Segar Daerah Kabupaten/Kota	Jumlah Monev Pengawasan Keamanan Pangan segar					87 Persen	41.459.669	0	-	0	-	0	-					DINAS PANGAN, TANAMAN PANGAN, HORTIKULTURA, DAN PETERNAKAN
		3.27.05.2.01.0006	Rekomendasi Perizinan keamanan pangan segar asal tumbuhan	Jumlah Rekomendasi Perizinan keamanan pangan segar asal tumbuhan					1 Dokumen	41.459.669	0	1.741.853	0	10.970.000	0	12.711.853					DINAS PANGAN, TANAMAN PANGAN, HORTIKULTURA, DAN PETERNAKAN
			URUSAN PEMERINTAHAN PILIHAN							16.088.808.066					0	-					DINAS PANGAN, TANAMAN PANGAN, HORTIKULTURA, DAN PETERNAKAN
			URUSAN PEMERINTAHAN BIDANG PERTANIAN							16.088.808.066					0	-					DINAS PANGAN, TANAMAN PANGAN, HORTIKULTURA, DAN PETERNAKAN
													Rata-rata capaian kinerja (%) :		**0**						**DINAS PANGAN, TANAMAN PANGAN, HORTIKULTURA, DAN PETERNAKAN**

No	Sasaran	Kode	Program Kegiatan dan Sub Kegiatan	Indikator Kinerja Program (Outcome)/ Kegiatan (output) Sub kegiatan (output)	Target Renstra Perangkat Daerah pada Tahun 2026 (Akhir Periode Renstra Perangkat Daerah)		Realisasi Capaian Kinerja Renstra Perangkat Daerah sampai dengan Renja Perangkat Daerah Tahun Lalu (2023)		Target Kinerja dan Anggaran Renja Perangkat Daerah Tahun berjalan (2024)		Realisasi Kinerja Pada Triwulan				Realisasi Capaian Kinerja dan Anggaran Renja Perangkat Daerah yang dievaluasi		Realisasi Kinerja dan Anggaran Renstra Perangkat Daerah s/d tahun 2026 (Akhir Tahun Pelaksanaan Renja Perangkat Daerah Tahun 2026)		Tingkat Capaian Kinerja Dan Realisasi Anggaran Renstra Perangkat Daerah s/d tahun 2026 (%)		Unit Kerja Perangkat Daerah Penanggung-jawab
											I		II								
					K	Rp	K	Rp	K	Rp	K	Rp	K	Rp	K	Rp	K	Rp	K	Rp	
(1)	(2)		(3)	(4)	(5)		(6)		(7)		(8)		(9)		(12)		(13 = 6 ÷ 12)		(14=13/5 x100%)		(15)
														Predikat kinerja :	***SR***	***SR***					**DINAS PANGAN, TANAMAN PANGAN, HORTIKULTURA, DAN PETERNAKAN**
		3.27.01	**PROGRAM PENUNJANG URUSAN PEMERINTAHAN DAERAH KABUPATEN/KOTA**	-					**-**	**12.642.114.101**		**2.220.212.013**	**29,75**	**3.761.233.353**	**29,75**	**5.981.445.366**					**DINAS PANGAN, TANAMAN PANGAN, HORTIKULTURA, DAN PETERNAKAN**
		3.27.01.2.01	Perencanaan, Penganggaran, dan Evaluasi Kinerja Perangkat Daerah	Persentase Perencanaan dan Pelaporan Kinerja yang disusun Sesuai Standar					20 Persen	503.633.442	1,30	32.810.000	4,16	104.867.886	5,47	137.677.886					DINAS PANGAN, TANAMAN PANGAN, HORTIKULTURA, DAN PETERNAKAN
		3.27.01.2.01.0001	Penyusunan Dokumen Perencanaan Perangkat Daerah	Jumlah Dokumen Perencanaan Perangkat Daerah					7 Dokumen	226.583.764	1	18.980.000	2	61.518.191	2	80.498.191					DINAS PANGAN, TANAMAN PANGAN, HORTIKULTURA, DAN PETERNAKAN
		3.27.01.2.01.0007	Evaluasi Kinerja Perangkat Daerah	Jumlah Laporan Evaluasi Kinerja Perangkat Daerah					9 Laporan	277.049.678	0	13.830.000	1	43.349.695	2	57.179.695					DINAS PANGAN, TANAMAN PANGAN, HORTIKULTURA, DAN PETERNAKAN
		3.27.01.2.02	Administrasi Keuangan Perangkat Daerah	Persentase Pelaporan Keuangan yang di Susun Sesuai Standar					20 Persen	11.205.670.586	3,31	1.853.673.751	6,01	3.366.784.360	9,32	5.220.458.111					DINAS PANGAN, TANAMAN PANGAN, HORTIKULTURA, DAN PETERNAKAN
		3.27.01.2.02.0001	Penyediaan Gaji dan Tunjangan ASN	Jumlah Orang yang Menerima Gaji dan Tunjangan ASN					125 Orang/bulan	11.165.670.986	125	1.851.623.751	125	3.366.784.360	250	5.218.408.111					DINAS PANGAN, TANAMAN PANGAN, HORTIKULTURA, DAN PETERNAKAN
		3.27.01.2.02.0005	Koordinasi dan Penyusunan Laporan Keuangan Akhir Tahun SKPD	Jumlah Laporan Keuangan Akhir Tahun SKPD dan Laporan Hasil Koordinasi Penyusunan Laporan Keuangan Akhir Tahun SKPD					1 Laporan	39.999.600	0	2.050.000	0	-	0	2.050.000					DINAS PANGAN, TANAMAN PANGAN, HORTIKULTURA, DAN PETERNAKAN
		3.27.01.2.03	Administrasi Barang Milik Daerah pada Perangkat Daerah	Persentase Aset dan Barang Milik Daerah (BMD) pada Pengelola yang terpelihara					20 Persen	95.409.200	2,17	10.370.000	2,72	12.980.000	4,89	23.350.000					DINAS PANGAN, TANAMAN PANGAN, HORTIKULTURA, DAN PETERNAKAN
		3.27.01.2.03.0002	Pengamanan Barang Milik Daerah SKPD	Jumlah Dokumen Pengamanan Barang Milik Daerah SKPD					1 Dokumen	32.594.400		#N/A		#N/A	0	#N/A					DINAS PANGAN, TANAMAN PANGAN, HORTIKULTURA, DAN PETERNAKAN
		3.27.01.2.03.0006	Penatausahaan Barang Milik Daerah pada SKPD	Jumlah Laporan Penatausahaan Barang Milik Daerah pada SKPD					1 Laporan	62.814.800	0	10.370.000	0	12.980.000	0	23.350.000					DINAS PANGAN, TANAMAN PANGAN, HORTIKULTURA, DAN PETERNAKAN
		3.27.01.2.05	Administrasi Kepegawaian Perangkat Daerah	Persentase Aparatur yang Berkinerja Baik					20 Persen	9.999.771											DINAS PANGAN, TANAMAN PANGAN, HORTIKULTURA, DAN PETERNAKAN
		3.27.01.2.05.0003	Pendataan dan Pengolahan Administrasi Kepegawaian	Jumlah Dokumen Pendataan dan Pengolahan Administrasi Kepegawaian					1 Dokumen	9.999.771		#N/A		#N/A	0	#N/A					DINAS PANGAN, TANAMAN PANGAN, HORTIKULTURA, DAN PETERNAKAN
		3.27.01.2.06	Administrasi Umum Perangkat Daerah	Persentase Sarana Prasarana Administrasi Perkantoran dalam Kondisi Baik					20 Persen	362.890.633	6,06	109.935.127	2,63	47.715.600	8,69	157.650.727					DINAS PANGAN, TANAMAN PANGAN, HORTIKULTURA, DAN PETERNAKAN
		3.27.01.2.06.0002	Penyediaan Peralatan dan Perlengkapan Kantor	Jumlah Paket Peralatan dan Perlengkapan Kantor yang Disediakan					5 Paket	20.260.929	6	25.028.905	0	-	6	25.028.905					DINAS PANGAN, TANAMAN PANGAN, HORTIKULTURA, DAN PETERNAKAN
		3.27.01.2.06.0004	Penyediaan Bahan Logistik Kantor	Jumlah Paket Bahan Logistik Kantor yang Disediakan					6 Paket	14.992.000	1	2.000.000	0	1.200.000	1	3.200.000					DINAS PANGAN, TANAMAN PANGAN, HORTIKULTURA, DAN PETERNAKAN
		3.27.01.2.06.0005	Penyediaan Barang Cetakan dan Penggandaan	Jumlah Paket Barang Cetakan dan Penggandaan yang Disediakan					8 Paket	10.207.704	3	3.550.000	3	3.198.000	5	6.748.000					DINAS PANGAN, TANAMAN PANGAN, HORTIKULTURA, DAN PETERNAKAN
		3.27.01.2.06.0006	Penyediaan Bahan Bacaan dan Peraturan Perundang-undangan	Jumlah Dokumen Bahan Bacaan dan Peraturan Perundang-Undangan yang Disediakan					13 Dokumen	7.200.000	3	1.800.000	2	1.050.000	5	2.850.000					DINAS PANGAN, TANAMAN PANGAN, HORTIKULTURA, DAN PETERNAKAN
		3.27.01.2.06.0009	Penyelenggaraan Rapat Koordinasi dan Konsultasi SKPD	Jumlah Laporan Penyelenggaraan Rapat Koordinasi dan Konsultasi SKPD					70 Laporan	310.230.000	17	77.556.222	10	42.267.600	27	119.823.822					DINAS PANGAN, TANAMAN PANGAN, HORTIKULTURA, DAN PETERNAKAN
		3.27.01.2.07	Pengadaan Barang Milik Daerah Penunjang Urusan Pemerintah Daerah	Persentase Pemenuhan Sarana dan Prasarana Pendukung Kinerja Perangkat Daerah					0	-		-		-		-					DINAS PANGAN, TANAMAN PANGAN, HORTIKULTURA, DAN PETERNAKAN
		3.27.01.2.07.0002	Pengadaan Kendaraan Dinas Operasional atau Lapangan	Jumlah Unit Kendaraan Dinas Operasional atau Lapangan yang Disediakan					0 Unit	-	0	-	0	-	0	-					DINAS PANGAN, TANAMAN PANGAN, HORTIKULTURA, DAN PETERNAKAN
		3.27.01.2.08	Penyediaan Jasa Penunjang Urusan Pemerintahan Daerah	Persentase Ketersediaan Jasa Penunjang Operasional Kantor					20 Persen	416.650.600	9,87	205.644.547	9,53	198.451.507	19,40	404.096.054					DINAS PANGAN, TANAMAN PANGAN, HORTIKULTURA, DAN PETERNAKAN
		3.27.01.2.08.0001	Penyediaan Jasa Surat Menyurat	Jumlah Laporan Penyediaan Jasa Surat Menyurat					1 Laporan	3.996.000	0	4.680.500	0	353.000	0	5.033.500					DINAS PANGAN, TANAMAN PANGAN, HORTIKULTURA, DAN PETERNAKAN
		3.27.01.2.08.0002	Penyediaan Jasa Komunikasi, Sumber Daya Air dan Listrik	Jumlah Laporan Penyediaan Jasa Komunikasi, Sumber Daya Air dan Listrik yang Disediakan					12 Laporan	26.581.000	12	30.054.047	12	27.188.507	12	57.242.554					DINAS PANGAN, TANAMAN PANGAN, HORTIKULTURA, DAN PETERNAKAN
		3.27.01.2.08.0004	Penyediaan Jasa Pelayanan Umum Kantor	Jumlah Laporan Penyediaan Jasa Pelayanan Umum Kantor yang Disediakan					12 Laporan	386.073.600	5	170.910.000	5	170.910.000	11	341.820.000					DINAS PANGAN, TANAMAN PANGAN, HORTIKULTURA, DAN PETERNAKAN
		3.27.01.2.09	Pemeliharaan Barang Milik Daerah Penunjang Urusan Pemerintahan Daerah	Persentase Sarana dan Prasarana Pendukung Kinerja Perangkat Daerah yang terpelihara dengan baik					20 Persen	47.859.869	3,25	7.778.588	12,72	30.434.000	15,97	38.212.588					DINAS PANGAN, TANAMAN PANGAN, HORTIKULTURA, DAN PETERNAKAN
		3.27.01.2.09.0001	Penyediaan Jasa Pemeliharaan, Biaya Pemeliharaan, dan Pajak Kendaraan Perorangan Dinas atau Kendaraan Dinas Jabatan	Jumlah Kendaraan Perorangan Dinas atau Kendaraan Dinas Jabatan yang Dipelihara dan dibayarkan Pajaknya					4 Unit	17.869.139	1	2.469.292	3	12.239.000	3	14.708.292					DINAS PANGAN, TANAMAN PANGAN, HORTIKULTURA, DAN PETERNAKAN
		3.27.01.2.09.0002	Penyediaan Jasa Pemeliharaan, Biaya Pemeliharaan, Pajak dan Perizinan Kendaraan Dinas Operasional atau Lapangan	Jumlah Kendaraan Dinas Operasional atau Lapangan yang Dipelihara dan dibayarkan Pajak dan Perizinannya					7 Unit	10.000.000	1	770.711	11	15.520.000	11	16.290.711					DINAS PANGAN, TANAMAN PANGAN, HORTIKULTURA, DAN PETERNAKAN
		3.27.01.2.09.0009	Pemeliharaan/Rehabilitasi Gedung Kantor dan Bangunan Lainnya	Jumlah Gedung Kantor dan Bangunan Lainnya yang Dipelihara/Direhabilitasi					1 Unit	9.990.730		-		-	0	-					DINAS PANGAN, TANAMAN PANGAN, HORTIKULTURA, DAN PETERNAKAN
		3.27.01.2.09.0011	Pemeliharaan/Rehabilitasi Sarana dan Prasarana Pendukung Gedung Kantor atau Bangunan Lainnya	Jumlah Sarana dan Prasarana Pendukung Gedung Kantor atau Bangunan Lainnya yang Dipelihara/Direhabilitasi					5 Unit	10.000.000	2	4.538.585	1	2.675.000	4	7.213.585					DINAS PANGAN, TANAMAN PANGAN, HORTIKULTURA, DAN PETERNAKAN
													Rata-rata capaian kinerja (%) :		**0**						**DINAS PANGAN, TANAMAN PANGAN, HORTIKULTURA, DAN PETERNAKAN**

No	Sasaran	Kode	Program Kegiatan dan Sub Kegiatan	Indikator Kinerja Program (Outcome)/ Kegiatan (output) Sub kegiatan (output)	Target Renstra Perangkat Daerah pada Tahun 2026 (Akhir Periode Renstra Perangkat Daerah)		Realisasi Capaian Kinerja Renstra Perangkat Daerah sampai dengan Renja Perangkat Daerah Tahun Lalu (2023)		Target Kinerja dan Anggaran Renja Perangkat Daerah Tahun berjalan (2024)		Realisasi Kinerja Pada Triwulan				Realisasi Capaian Kinerja dan Anggaran Renja Perangkat Daerah yang dievaluasi		Realisasi Kinerja dan Anggaran Renstra Perangkat Daerah s/d tahun 2026 (Akhir Tahun Pelaksanaan Renja Perangkat Daerah Tahun 2026)		Tingkat Capaian Kinerja Dan Realisasi Anggaran Renstra Perangkat Daerah s/d tahun 2026 (%)		Unit Kerja Perangkat Daerah Penanggung-jawab
											I		II								
					K	Rp	K	Rp	K	Rp	K	Rp	K	Rp	K	Rp	K	Rp	K	Rp	
(1)	(2)		(3)	(4)	(5)		(6)		(7)		(8)		(9)				(13 = 6 ÷ 12)		(14=13/5 x100%)		(15)
														Predikat kinerja :	***SR***	***SR***					**DINAS PANGAN, TANAMAN PANGAN, HORTIKULTURA, DAN PETERNAKAN**
		3.27.02	**PROGRAM PENYEDIAAN DAN PENGEMBANGAN SARANA PERTANIAN**	**Persentase Peningkatan Penggunaan Produk dalam Negeri Bidang Peternakan dan Kesehatan Hewan** **Persentase Peningkatan Penggunaan Produk dalam Negeri Bidang Prasarana Sarana dan Penyuluhan** **Persentase Peningkatan Penggunaan Produk dalam Negeri Bidang Tanaman Pangan dan Hortikultura**					**15 %** **15 %** **15 %**	**2.103.864.820**		**84.790.387**	**22,78**	**479.269.350**	**22,78**	**564.059.737**					**DINAS PANGAN, TANAMAN PANGAN, HORTIKULTURA, DAN PETERNAKAN**
		3.27.02.2.01	Pengawasan Penggunaan Sarana Pertanian	Cakupan Monev Pengawasan Penggunaan Sarana Pertanian Bidang Prasarana Sarana dan Penyuluhan Cakupan Monev Pengawasan Penggunaan Sarana Pertanian Bidang Tanaman Pangan dan Hortikultura					15 Persen 5 Persen	920.651.000		32.226.245		435.130.800	0,00	467.357.045					DINAS PANGAN, TANAMAN PANGAN, HORTIKULTURA, DAN PETERNAKAN
		3.27.02.2.01.0001	Pengawasan Penggunaan Sarana Pendukung Pertanian Sesuai dengan Komoditas, Teknologi dan Spesifik Lokasi	Jumlah Pengawasan Penggunaan Sarana Pendukung Pertanian Sesuai dengan Komoditas, Teknologi dan Spesifik Lokasi					1 Laporan	111.461.000	0	1.217.200	0	23.410.000	0	24.627.200					DINAS PANGAN, TANAMAN PANGAN, HORTIKULTURA, DAN PETERNAKAN
		3.27.02.2.01.0002	Pendampingan Penggunaan Sarana Pendukung Pertanian	Jumlah Pendampingan Penggunaan Sarana Pendukung Pertanian					1 Laporan	421.461.000	0	15.490.645	0	25.078.000	0	40.568.645					DINAS PANGAN, TANAMAN PANGAN, HORTIKULTURA, DAN PETERNAKAN
		3.27.02.2.01.0003	Perbanyakan Benih Bersertifikat Tanaman Pangan Berbentuk Biji/Benih	Jumlah benih bersertifikat tanaman pangan berbentuk biji/benih yang diperbanyak					25 Ton	387.729.000	1	7.759.200	12	193.321.400	13	201.080.600					DINAS PANGAN, TANAMAN PANGAN, HORTIKULTURA, DAN PETERNAKAN
		3.27.02.2.02	Pengelolaan Sumber Daya Genetik (SDG) Hewan, Tumbuhan, dan Mikro Organisme Kewenangan Kabupaten/Kota	Persentase Pembibitan Ternak					20 Persen	60.292.000	5,61	16.902.750	5,39	16.251.550	11,00	33.154.300					DINAS PANGAN, TANAMAN PANGAN, HORTIKULTURA, DAN PETERNAKAN
		3.27.02.2.02.0002	Peningkatan Kualitas SDG Hewan/Tanaman	Jumlah Pelaksanaan Peningkatan Kualitas SDG Hewan/Tanaman					1 Dokumen	60.292.000	0	16.902.750	0	16.251.550	0	33.154.300					DINAS PANGAN, TANAMAN PANGAN, HORTIKULTURA, DAN PETERNAKAN
		3.27.02.2.05	Pengendalian dan Pengawasan Penyediaan dan Peredaran Benih/Bibit Ternak, dan Hijauan Pakan Ternak dalam Daerah Kabupaten/Kota	Persentase pengendalian dan pengawasan peredaran bibit ternak					15 Persen	1.122.921.820	0	35.661.392	0	27.887.000	0	63.548.392					DINAS PANGAN, TANAMAN PANGAN, HORTIKULTURA, DAN PETERNAKAN
		3.27.02.2.05.0008	Penjaminan Peredaran Benih/Bibit Ternak	Jumlah benih/bibit ternak yang beredar					16 Laporan	1.122.921.820	1	35.661.392	0	27.887.000	1	63.548.392					DINAS PANGAN, TANAMAN PANGAN, HORTIKULTURA, DAN PETERNAKAN
													Rata-rata capaian kinerja (%) :		**0**						**DINAS PANGAN, TANAMAN PANGAN, HORTIKULTURA, DAN PETERNAKAN**
														Predikat kinerja :	***SR***	***SR***					**DINAS PANGAN, TANAMAN PANGAN, HORTIKULTURA, DAN PETERNAKAN**
		3.27.03	**PROGRAM PENYEDIAAN DAN PENGEMBANGAN PRASARANA PERTANIAN**	**Persentase Ketersediaan Prasarana Perbenihan** **Persentase Ketersediaan Prasarana Pertanian**					**15 %** **2 %**	**1.084.303.145**											**DINAS PANGAN, TANAMAN PANGAN, HORTIKULTURA, DAN PETERNAKAN**
		3.27.03.2.01	Pengembangan Prasarana Pertanian	Cakupan Prasarana Pertanian yang dikembangkan Jumlah Kelompok Tani Penangkar Benih yang di Bina					10 Persen 2 Persen	347.145.145											DINAS PANGAN, TANAMAN PANGAN, HORTIKULTURA, DAN PETERNAKAN
		3.27.03.2.01.0003	Koordinasi dan Sinkronisasi Prasarana Pendukung Pertanian Lainnya	Jumlah Koordinasi dan Sinkronisasi Prasarana Pendukung Pertanian Lainnya					1 Laporan	310.561.145		-		51.123.000	0	51.123.000					DINAS PANGAN, TANAMAN PANGAN, HORTIKULTURA, DAN PETERNAKAN
		3.27.03.2.01.0015	Pengelolaan Lahan Pertanian Pangan Berkelanjutan/LP2B, Kawasan Pertanian Pangan Berkelanjutan/KP2B dan Lahan Cadangan Pertanian Pangan Berkelanjutan/LCP2B di Kabupaten/Kota	Lahan Pertanian Pangan Berkelanjutan/LP2B, Kawasan Pertanian Pangan Berkelanjutan/KP2B dan Lahan Cadangan Pertanian Pangan Berkelanjutan/LCP2B yang dikelola					1 Dokumen	36.584.000	0	13.787.000	1	23.875.000	1	37.662.000					DINAS PANGAN, TANAMAN PANGAN, HORTIKULTURA, DAN PETERNAKAN
		3.27.03.2.02	Pembangunan Prasarana Pertanian	Cakupan Prasarana Pertanian yang dibangun					15 Persen	737.158.000	0	30.184.685	0	41.534.700	0	71.719.385					DINAS PANGAN, TANAMAN PANGAN, HORTIKULTURA, DAN PETERNAKAN
		3.27.03.2.02.0003	Pembangunan, Rehabilitasi dan Pemeliharaan Jalan Usaha Tani	Jalan Usaha Tani yang Dibangun, Direhabilitasi dan Dipelihara					2 Unit	421.461.000					0	-					DINAS PANGAN, TANAMAN PANGAN, HORTIKULTURA, DAN PETERNAKAN
		3.27.03.2.02.0009	Pembangunan, Rehabilitasi dan Pemeliharaan Prasarana Pertanian Lainnya	Jumlah Prasarana Pertanian Lainnya yang Dibangun, Direhabilitasi dan Dipelihara					1 Unit	165.697.000	0	30.184.685	0	41.534.700	0	71.719.385					DINAS PANGAN, TANAMAN PANGAN, HORTIKULTURA, DAN PETERNAKAN
		3.27.03.2.02.0010	Rehabilitasi dan Pemeliharaan Jaringan Irigasi Usaha Tani	Jumlah jaringan irigasi usaha tani yang direhabilitasi					1 Unit	150.000.000		-		-	0	-					DINAS PANGAN, TANAMAN PANGAN, HORTIKULTURA, DAN PETERNAKAN
													Rata-rata capaian kinerja (%) :		**0**						**DINAS PANGAN, TANAMAN PANGAN, HORTIKULTURA, DAN PETERNAKAN**
														Predikat kinerja :	***SR***	***SR***					**DINAS PANGAN, TANAMAN PANGAN, HORTIKULTURA, DAN PETERNAKAN**
		3.27.04	**PROGRAM PENGENDALIAN KESEHATAN HEWAN DAN KESEHATAN MASYARAKAT VETERINER**	**Persentase Penurunan Kejadian dan Jumlah Kasus Penyakit Hewan Menular**					**4,5 %**	**62.190.000**	**0,30**	**4.164.300**	**5,53**	**3.440.000**	**5,83**	**7.604.300**					**DINAS PANGAN, TANAMAN PANGAN, HORTIKULTURA, DAN PETERNAKAN**
		3.27.04.2.01	Penjaminan Kesehatan Hewan, Penutupan dan Pembukaan Daerah Wabah Penyakit Hewan Menular Dalam daerah Kabupaten/Kota	Cakupan Pengendalian Wabah Penyakit Hewan Menular					10 Persen	33.168.000	1,26	4.164.300	1,04	3.440.000	2,29	7.604.300					DINAS PANGAN, TANAMAN PANGAN, HORTIKULTURA, DAN PETERNAKAN

No	Sasaran	Kode	Program Kegiatan dan Sub Kegiatan	Indikator Kinerja Program (Outcome)/ Kegiatan (output) Sub kegiatan (output)	Target Renstra Perangkat Daerah pada Tahun 2026 (Akhir Periode Renstra Perangkat Daerah)		Realisasi Capaian Kinerja Renstra Perangkat Daerah sampai dengan Renja Perangkat Daerah Tahun Lalu (2023)		Target Kinerja dan Anggaran Renja Perangkat Daerah Tahun berjalan (2024)		Realisasi Kinerja Pada Triwulan				Realisasi Capaian Kinerja dan Anggaran Renja Perangkat Daerah yang dievaluasi		Realisasi Kinerja dan Anggaran Renstra Perangkat Daerah s/d tahun 2026 (Akhir Tahun Pelaksanaan Renja Perangkat Daerah Tahun 2026)		Tingkat Capaian Kinerja Dan Realisasi Anggaran Renstra Perangkat Daerah s/d tahun 2026 (%)		Unit Kerja Perangkat Daerah Penanggung-jawab
											I		II								
					K	Rp	K	Rp	K	Rp	K	Rp	K	Rp	K	Rp	K	Rp	K	Rp	
(1)	(2)		(3)	(4)	(5)		(6)		(7)		(8)		(9)		(12)		(13 = 6 ÷ 12)		(14=13/5 x100%)		(15)
		3.27.04.2.01.0008	Pemberantasan Penyakit Hewan Menular dan Zoonosis dalam 1 (satu) Daerah Kabupaten/Kota	Jumlah wilayah atau kawasan yang mengalami penurunan kasus penyakit hewan menular dan zoonosis dalam 1 (satu) Daerah Kabupaten/kota					1 Laporan	33.168.000	0	4.164.300	0	3.440.000	0	7.604.300					DINAS PANGAN, TANAMAN PANGAN, HORTIKULTURA, DAN PETERNAKAN
		3.27.04.2.04	Penerapan dan Pengawasan Persyaratan Teknis Kesehatan Masyarakat Veteriner	Cakupan Monev Persyaratan Teknis Kesehatan Masyarakat Veteriner					10 Persen	29.022.000	2,03	5.902.600	4,99	14.478.000	7,02	20.380.600					DINAS PANGAN, TANAMAN PANGAN, HORTIKULTURA, DAN PETERNAKAN
		3.27.04.2.04.0005	Pembinaan Penerapan persyaratan higiene sanitasi pada unit usaha produk hewan	Jumlah unit usaha produk hewan yang telah dibina untuk penerapan persyaratan higiene sanitasi					1 Unit Usaha	29.022.000	0	5.902.600	0	14.478.000	0	20.380.600					DINAS PANGAN, TANAMAN PANGAN, HORTIKULTURA, DAN PETERNAKAN
													Rata-rata capaian kinerja (%) :		**0**						**DINAS PANGAN, TANAMAN PANGAN, HORTIKULTURA, DAN PETERNAKAN**
														Predikat kinerja :	***SR***	***SR***					**DINAS PANGAN, TANAMAN PANGAN, HORTIKULTURA, DAN PETERNAKAN**
		3.27.05	**PROGRAM PENGENDALIAN DAN PENANGGULANGAN BENCANA PERTANIAN**	**Persentase Penurunan Serangan OPT**					**10 %**	**28.292.000**	**3,74**	**10.568.653**	**7,58**	**2.143.200**	**11,31**	**12.711.853**					**DINAS PANGAN, TANAMAN PANGAN, HORTIKULTURA, DAN PETERNAKAN**
		3.27.05.2.01	Pengendalian dan Penanggulangan Bencana Pertanian Kabupaten/Kota	Cakupan Pengendalian dan Penanggulangan OPT					10 Persen	28.292.000	3,74	10.568.653	0	2.143.200	3,74	12.711.853					DINAS PANGAN, TANAMAN PANGAN, HORTIKULTURA, DAN PETERNAKAN
		3.27.05.2.01.0001	Pengendalian Organisme Pengganggu Tumbuhan (OPT) Tanaman Pangan, Hortikultura, dan Perkebunan	Jumlah Luas Serangan Organisme Pengganggu Tumbuhan (OPT) Tanaman Pangan, Hortikultura, dan Perkebunan yang Dikendalikan					2 Ha	28.292.000	1	8.826.800	-1	- 8.826.800	0	-					DINAS PANGAN, TANAMAN PANGAN, HORTIKULTURA, DAN PETERNAKAN
													Rata-rata capaian kinerja (%) :		**0**						**DINAS PANGAN, TANAMAN PANGAN, HORTIKULTURA, DAN PETERNAKAN**
														Predikat kinerja :	***SR***	***SR***					**DINAS PANGAN, TANAMAN PANGAN, HORTIKULTURA, DAN PETERNAKAN**
		3.27.07	**PROGRAM PENYULUHAN PERTANIAN**	**Persentase Kelembagaan (Kelompok Tani) yang Meningkat Kapasitasnya Persentase Kelembagaan (Kelompok Tani) yang Meningkat Kapasitasnya**					**20 % 20 Persen**	**168.044.000**	**2,20**	**18.492.138**	**-11,00**	**- 18.492.138**	**-8,80**	**-**					**DINAS PANGAN, TANAMAN PANGAN, HORTIKULTURA, DAN PETERNAKAN**
		3.27.07.2.01	Pelaksanaan Penyuluhan Pertanian	Jumlah Kelembagaan Penyuluh dan Petani Serta Sarana dan Prasaranan Pendukungnya yang di Kembangkan dan Tingkatkan Kapasitasnya					122 Unit	168.044.000	13,43	18.492.138	0	- 18.492.138	13,43	-					DINAS PANGAN, TANAMAN PANGAN, HORTIKULTURA, DAN PETERNAKAN
		3.27.07.2.01.0001	Peningkatan Kapasitas Kelembagaan Penyuluhan Pertanian di Kecamatan dan Desa	Jumlah Kelembagaan Penyuluhan Pertanian di Kecamatan dan Desa yang Ditingkatkan Kapasitasnya					1 Unit	47.314.000	0	17.176.638	0	- 17.176.638	0	-					DINAS PANGAN, TANAMAN PANGAN, HORTIKULTURA, DAN PETERNAKAN
		3.27.07.2.01.0002	Pengembangan Kapasitas Kelembagaan Petani di Kecamatan dan Desa	Jumlah Kelembagaan Petani di Kecamatan dan Desa yang Ditingkatkan Kapasitasnya					8 Unit	120.730.000	0	1.315.500	0	- 1.315.500	0	-					DINAS PANGAN, TANAMAN PANGAN, HORTIKULTURA, DAN PETERNAKAN
													Rata-rata capaian kinerja (%) :		**0**						**DINAS PANGAN, TANAMAN PANGAN, HORTIKULTURA, DAN PETERNAKAN**
														Predikat kinerja :	***SR***	***SR***					**DINAS PANGAN, TANAMAN PANGAN, HORTIKULTURA, DAN PETERNAKAN**
													Rata-rata capaian kinerja Seluruh Program(%) :		**3,61**						**DINAS PANGAN, TANAMAN PANGAN, HORTIKULTURA, DAN PETERNAKAN**
														Predikat kinerja :	***SR***	***SR***					**DINAS PANGAN, TANAMAN PANGAN, HORTIKULTURA, DAN PETERNAKAN**
			DINAS PERDAGANGAN DAN PERINDUSTRIAN							**10.719.624.000**											**DINAS PERDAGANGAN DAN PERINDUSTRIAN**
			URUSAN PEMERINTAHAN PILIHAN							**10.719.624.000**											**DINAS PERDAGANGAN DAN PERINDUSTRIAN**
			URUSAN PEMERINTAHAN BIDANG PERDAGANGAN							**8.960.970.000**											**DINAS PERDAGANGAN DAN PERINDUSTRIAN**
		3.30.01	**PROGRAM PENUNJANG URUSAN PEMERINTAHAN DAERAH KABUPATEN/KOTA**	-					-	**7.040.126.351**	**17,75**	**1.249.446.454**	**23,61**	**1.662.023.565**	**41,36**	**2.911.470.019**					**DINAS PERDAGANGAN DAN PERINDUSTRIAN**
		3.30.01.2.01	Perencanaan, Penganggaran, dan Evaluasi Kinerja Perangkat Daerah	-					-	237.575.000	47,99	114.014.000	32,23	76.562.000	80,22	190.576.000					DINAS PERDAGANGAN DAN PERINDUSTRIAN
		3.30.01.2.01.0001	Penyusunan Dokumen Perencanaan Perangkat Daerah	Jumlah Dokumen Perencanaan Perangkat Daerah					6 Dokumen	196.598.000	3	91.364.000	2	65.175.000	5	156.539.000					DINAS PERDAGANGAN DAN PERINDUSTRIAN
		3.30.01.2.01.0006	Koordinasi dan Penyusunan Laporan Capaian Kinerja dan Ikhtisar Realisasi Kinerja SKPD	Jumlah Laporan Capaian Kinerja dan Ikhtisar Realisasi Kinerja SKPD dan Laporan Hasil Koordinasi Penyusunan Laporan Capaian Kinerja dan Ikhtisar Realisasi Kinerja SKPD					6 Laporan	40.977.000	3	22.650.000	2	11.387.000	5	34.037.000					DINAS PERDAGANGAN DAN PERINDUSTRIAN
		3.30.01.2.02	Administrasi Keuangan Perangkat Daerah	-					-	5.176.431.701	12,83	663.951.174	22,84	1.182.161.142	35,66	1.846.112.316					DINAS PERDAGANGAN DAN PERINDUSTRIAN
		3.30.01.2.02.0001	Penyediaan Gaji dan Tunjangan ASN	Jumlah Orang yang Menerima Gaji dan Tunjangan ASN					40 Orang/bulan	5.105.251.701	40	643.821.174	40	1.182.161.142	80	1.825.982.316					DINAS PERDAGANGAN DAN PERINDUSTRIAN
		3.30.01.2.02.0005	Koordinasi dan Penyusunan Laporan Keuangan Akhir Tahun SKPD	Jumlah Laporan Keuangan Akhir Tahun SKPD dan Laporan Hasil Koordinasi Penyusunan Laporan Keuangan Akhir Tahun SKPD					1 Laporan	71.180.000	0	20.130.000	0	-	0	20.130.000					DINAS PERDAGANGAN DAN PERINDUSTRIAN
		3.30.01.2.05	Administrasi Kepegawaian Perangkat Daerah	-					-	52.370.000	0,00		0,00		0,00	-					DINAS PERDAGANGAN DAN PERINDUSTRIAN
		3.30.01.2.05.0009	Pendidikan dan Pelatihan Pegawai Berdasarkan Tugas dan Fungsi	Jumlah Pegawai Berdasarkan Tugas dan Fungsi yang Mengikuti Pendidikan dan Pelatihan					5 Orang	52.370.000					0	-					DINAS PERDAGANGAN DAN PERINDUSTRIAN
		3.30.01.2.06	Administrasi Umum Perangkat Daerah	-					-	277.279.200	57,74	160.114.311	22,88	63.444.615	80,63	223.558.926					DINAS PERDAGANGAN DAN PERINDUSTRIAN

No	Sasaran	Kode	Program Kegiatan dan Sub Kegiatan	Indikator Kinerja Program (Outcome)/ Kegiatan (output) Sub kegiatan (output)	Target Renstra Perangkat Daerah pada Tahun 2026 (Akhir Periode Renstra Perangkat Daerah)		Realisasi Capaian Kinerja Renstra Perangkat Daerah sampai dengan Renja Perangkat Daerah Tahun Lalu (2023)		Target Kinerja dan Anggaran Renja Perangkat Daerah Tahun berjalan (2024)		Realisasi Kinerja Pada Triwulan				Realisasi Capaian Kinerja dan Anggaran Renja Perangkat Daerah yang dievaluasi		Realisasi Kinerja dan Anggaran Renstra Perangkat Daerah s/d tahun 2026 (Akhir Tahun Pelaksanaan Renja Perangkat Daerah Tahun 2026)		Tingkat Capaian Kinerja Dan Realisasi Anggaran Renstra Perangkat Daerah s/d tahun 2026 (%)		Unit Kerja Perangkat Daerah Penanggung-jawab
											I		II								
					K	Rp	K	Rp	K	Rp	K	Rp	K	Rp	K	Rp	K	Rp	K	Rp	
(1)	(2)		(3)	(4)	(5)		(6)		(7)		(8)		(9)		(12)		(13 = 6 ÷ 12)		(14=13/5 x100%)		(15)
		3.30.01.2.06.0001	Penyediaan Komponen Instalasi Listrik/Penerangan Bangunan Kantor	Jumlah Paket Komponen Instalasi Listrik/Penerangan Bangunan Kantor yang Disediakan					1 Paket	20.000.000	1	14.000.000	1	1.550.000	1	15.550.000					DINAS PERDAGANGAN DAN PERINDUSTRIAN
		3.30.01.2.06.0002	Penyediaan Peralatan dan Perlengkapan Kantor	Jumlah Paket Peralatan dan Perlengkapan Kantor yang Disediakan					3 Paket	36.289.400	2	22.757.311	0	-	2	22.757.311					DINAS PERDAGANGAN DAN PERINDUSTRIAN
		3.30.01.2.06.0004	Penyediaan Bahan Logistik Kantor	Jumlah Paket Bahan Logistik Kantor yang Disediakan					2 Paket	50.000.000	1	17.767.000	0	11.900.000	1	29.667.000					DINAS PERDAGANGAN DAN PERINDUSTRIAN
		3.30.01.2.06.0005	Penyediaan Barang Cetakan dan Penggandaan	Jumlah Paket Barang Cetakan dan Penggandaan yang Disediakan					2 Paket	18.637.800	0	3.990.800	0	2.482.500	1	6.473.300					DINAS PERDAGANGAN DAN PERINDUSTRIAN
		3.30.01.2.06.0006	Penyediaan Bahan Bacaan dan Peraturan Perundang-undangan	Jumlah Dokumen Bahan Bacaan dan Peraturan Perundang-Undangan yang Disediakan					1 Dokumen	5.400.000	0	900.000	0	900.000	0	1.800.000					DINAS PERDAGANGAN DAN PERINDUSTRIAN
		3.30.01.2.06.0009	Penyelenggaraan Rapat Koordinasi dan Konsultasi SKPD	Jumlah Laporan Penyelenggaraan Rapat Koordinasi dan Konsultasi SKPD					105 Laporan	146.952.000	72	100.699.200	33	46.612.115	105	147.311.315					DINAS PERDAGANGAN DAN PERINDUSTRIAN
		3.30.01.2.07	Pengadaan Barang Milik Daerah Penunjang Urusan Pemerintah Daerah	-					-	58.072.000	0,00	-	96,10	55.810.000	96,10	55.810.000					DINAS PERDAGANGAN DAN PERINDUSTRIAN
		3.30.01.2.07.0001	Pengadaan Kendaraan Perorangan Dinas atau Kendaraan Dinas Jabatan	Jumlah Unit Kendaraan Perorangan Dinas atau Kendaraan Dinas Jabatan yang Disediakan					2 Unit	58.072.000		-		55.810.000	0	55.810.000					DINAS PERDAGANGAN DAN PERINDUSTRIAN
		3.30.01.2.08	Penyediaan Jasa Penunjang Urusan Pemerintahan Daerah	-					-	1.067.258.450	25,88	276.196.969	25,85	275.936.808	51,73	552.133.777					DINAS PERDAGANGAN DAN PERINDUSTRIAN
		3.30.01.2.08.0001	Penyediaan Jasa Surat Menyurat	Jumlah Laporan Penyediaan Jasa Surat Menyurat					1 Laporan	3.500.000	0	1.500.000	0	1.000.000	0	2.500.000					DINAS PERDAGANGAN DAN PERINDUSTRIAN
		3.30.01.2.08.0002	Penyediaan Jasa Komunikasi, Sumber Daya Air dan Listrik	Jumlah Laporan Penyediaan Jasa Komunikasi, Sumber Daya Air dan Listrik yang Disediakan					2 Laporan	119.880.000	2	28.391.784	2	30.086.517	2	58.478.301					DINAS PERDAGANGAN DAN PERINDUSTRIAN
		3.30.01.2.08.0004	Penyediaan Jasa Pelayanan Umum Kantor	Jumlah Laporan Penyediaan Jasa Pelayanan Umum Kantor yang Disediakan					1 Laporan	943.878.450	0	246.305.185	0	244.850.291	0	491.155.476					DINAS PERDAGANGAN DAN PERINDUSTRIAN
		3.30.01.2.09	Pemeliharaan Barang Milik Daerah Penunjang Urusan Pemerintahan Daerah	-					-	171.140.000	20,55	35.170.000	4,74	8.109.000	25,29	43.279.000					DINAS PERDAGANGAN DAN PERINDUSTRIAN
		3.30.01.2.09.0001	Penyediaan Jasa Pemeliharaan, Biaya Pemeliharaan, dan Pajak Kendaraan Perorangan Dinas atau Kendaraan Dinas Jabatan	Jumlah Kendaraan Perorangan Dinas atau Kendaraan Dinas Jabatan yang Dipelihara dan dibayarkan Pajaknya					17 Unit	58.500.000	7	23.450.000	2	8.109.000	9	31.559.000					DINAS PERDAGANGAN DAN PERINDUSTRIAN
		3.30.01.2.09.0006	Pemeliharaan Peralatan dan Mesin Lainnya	Jumlah Peralatan dan Mesin Lainnya yang Dipelihara					25 Unit	40.000.000	7	11.720.000	0	-	7	11.720.000					DINAS PERDAGANGAN DAN PERINDUSTRIAN
		3.30.01.2.09.0009	Pemeliharaan/Rehabilitasi Gedung Kantor dan Bangunan Lainnya	Jumlah Gedung Kantor dan Bangunan Lainnya yang Dipelihara/Direhabilitasi					1 Unit	72.640.000		-		-	0	-					DINAS PERDAGANGAN DAN PERINDUSTRIAN
													Rata-rata capaian kinerja (%) :		**51,00**	**41,36**					**DINAS PERDAGANGAN DAN PERINDUSTRIAN**
														Predikat kinerja :	***ST***	***T***					**DINAS PERDAGANGAN DAN PERINDUSTRIAN**
		3.30.02	**PROGRAM PERIZINAN DAN PENDAFTARAN PERUSAHAAN**	-					**-**	**65.502.000**	**0,00**	**20.697.718**	**8,52**	**5.580.000**		**26.277.718**					**DINAS PERDAGANGAN DAN PERINDUSTRIAN**
		3.30.02.2.02	Penerbitan Tanda Daftar Gudang	-					-	36.390.000	0,00	-		-		-					DINAS PERDAGANGAN DAN PERINDUSTRIAN
		3.30.02.2.02.0001	Fasilitasi Penerbitan Tanda Daftar Gudang	Jumlah Dokumen Tanda Daftar Gudang					0 Dokumen	36.390.000	0	-	0	-	0	-					DINAS PERDAGANGAN DAN PERINDUSTRIAN
		3.30.02.2.07	Penerbitan Surat Keterangan Asal (bagi Daerah Kabupaten/Kota yang Telah Ditetapkan sebagai Instansi Penerbit Surat Keterangan Asal)	-					-	29.112.000	0,00	-		5.580.000		5.580.000					DINAS PERDAGANGAN DAN PERINDUSTRIAN
		3.30.02.2.07.0001	Koordinasi dan Sinkronisasi Layanan Penerbitan SKA	Jumlah Dokumen Penerbitan Surat Keterangan Asal					0 Dokumen	29.112.000	0	-	0	5.580.000	0	5.580.000					DINAS PERDAGANGAN DAN PERINDUSTRIAN
													Rata-rata capaian kinerja (%) :		**0**	**40,12**					**DINAS PERDAGANGAN DAN PERINDUSTRIAN**
														Predikat kinerja :	***SR***	***T***					**DINAS PERDAGANGAN DAN PERINDUSTRIAN**
		3.30.03	**PROGRAM PENINGKATAN SARANA DISTRIBUSI PERDAGANGAN**	-					**-**	**937.025.546**		**137.860.568**	**20,58**	**192.875.386**	**20,58**	**330.735.954**					**DINAS PERDAGANGAN DAN PERINDUSTRIAN**
		3.30.03.2.01	Pembangunan dan Pengelolaan Sarana Distribusi Perdagangan	-					-	633.745.546		58.728.000		47.166.386	0,00	105.894.386					DINAS PERDAGANGAN DAN PERINDUSTRIAN
		3.30.03.2.01.0001	Penyediaan Sarana Distribusi Perdagangan	Jumlah Sarana Distribusi Perdagangan					2 Unit	488.290.646	0	37.748.000	0	40.916.386	0	78.664.386					DINAS PERDAGANGAN DAN PERINDUSTRIAN
		3.30.03.2.01.0002	Fasilitasi Pengelolaan Sarana Distribusi Perdagangan	Jumlah Fasilitasi Pengelolaan Sarana Distribusi Perdagangan					8 Unit	145.454.900	1	12.180.000	0	4.350.000	1	16.530.000					DINAS PERDAGANGAN DAN PERINDUSTRIAN
		3.30.03.2.02	Pembinaan Terhadap Pengelola Sarana Distribusi Perdagangan Masyarakat di Wilayah Kerjanya	-					-	303.280.000		79.132.568		145.709.000	0,00	224.841.568					DINAS PERDAGANGAN DAN PERINDUSTRIAN
		3.30.03.2.02.0001	Pembinaan dan Pengendalian Pengelola Sarana Distribusi Perdagangan	Jumlah Dokumen Hasil Pembinaan dan Pengendalian kepada Pengelola Sarana Distribusi Perdagangan					1 Dokumen	181.080.000	0	79.132.568	1	145.709.000	1	224.841.568					DINAS PERDAGANGAN DAN PERINDUSTRIAN
		3.30.03.2.02.0002	Pemberdayaan Pengelola Sarana Distribusi Perdagangan	Jumlah Dokumen Hasil Pembinaan dan Pengendalian kepada Pengelola Sarana Distribusi Perdagangan					1 Dokumen	122.200.000		#N/A		#N/A	0	#N/A					DINAS PERDAGANGAN DAN PERINDUSTRIAN
													Rata-rata capaian kinerja (%) :		**0**	**35,30**					**DINAS PERDAGANGAN DAN PERINDUSTRIAN**
														Predikat kinerja :	***SR***	***S***					**DINAS PERDAGANGAN DAN PERINDUSTRIAN**
		3.30.04	**PROGRAM STABILISASI HARGA BARANG KEBUTUHAN POKOK DAN BARANG PENTING**	-					**-**	**292.408.103**		**460.274.389**	**51,03**	**149.207.500**	**51,03**	**609.481.889**					**DINAS PERDAGANGAN DAN PERINDUSTRIAN**
		3.30.04.2.01	Menjamin Ketersediaan Barang Kebutuhan Pokok dan Barang Penting di Tingkat Daerah Kabupaten/ Kota	-					-	164.755.600		81.200.000		27.920.000	0,00	109.120.000					DINAS PERDAGANGAN DAN PERINDUSTRIAN

No	Sasaran	Kode	Program Kegiatan dan Sub Kegiatan	Indikator Kinerja Program (Outcome)/ Kegiatan (output) Sub kegiatan (output)	Target Renstra Perangkat Daerah pada Tahun 2026 (Akhir Periode Renstra Perangkat Daerah)		Realisasi Capaian Kinerja Renstra Perangkat Daerah sampai dengan Renja Perangkat Daerah Tahun Lalu (2023)		Target Kinerja dan Anggaran Renja Perangkat Daerah Tahun berjalan (2024)		Realisasi Kinerja Pada Triwulan				Realisasi Capaian Kinerja dan Anggaran Renja Perangkat Daerah yang dievaluasi		Realisasi Kinerja dan Anggaran Renstra Perangkat Daerah s/d tahun 2026 (Akhir Tahun Pelaksanaan Renja Perangkat Daerah Tahun 2026)		Tingkat Capaian Kinerja Dan Realisasi Anggaran Renstra Perangkat Daerah s/d tahun 2026 (%)		Unit Kerja Perangkat Daerah Penanggung-jawab
											I		II								
					K	Rp	K	Rp	K	Rp	K	Rp	K	Rp	K	Rp	K	Rp	K	Rp	
(1)	(2)		(3)	(4)	(5)		(6)		(7)		(8)		(9)		(12)		(13 = 6 ÷ 12)		(14=13/5 x100%)		(15)
		3.30.04.2.01.0001	Koordinasi dan Sinkronisasi Ketersediaan Barang Kebutuhan Pokok dan Barang Penting di Tingkat Agen dan Pasar Rakyat	Jumlah Laporan Koordinasi dan Sinkronisasi Ketersediaan Barang Kebutuhan Pokok dan Barang Penting di Tingkat Agen dan Pasar Rakyat					0 Laporan	127.365.600	0	32.980.000	0	10.830.000	0	43.810.000					DINAS PERDAGANGAN DAN PERINDUSTRIAN
		3.30.04.2.01.0003	Pengendalian Ketersediaan Barang Kebutuhan Pokok dan Barang Penting di Tingkat Agen dan Pasar Rakyat	Jumlah Laporan Pengendalian Stok atau Ketersediaan Barang Kebutuhan Pokok dan Barang Penting di Tingkat Agen dan Pasar Rakyat					0 Laporan	37.390.000	0	15.240.000	0	6.260.000	0	21.500.000					DINAS PERDAGANGAN DAN PERINDUSTRIAN
		3.30.04.2.02	Pengendalian Harga, dan Stok Barang Kebutuhan Pokok dan Barang Penting di Tingkat Pasar Kabupaten/Kota	-					-	109.170.003		379.074.389	0,00	121.287.500	0,00	500.361.889					DINAS PERDAGANGAN DAN PERINDUSTRIAN
		3.30.04.2.02.0003	Pelaksanaan Operasi Pasar Reguler dan Pasar Khusus yang Berdampak dalam 1 (Satu) Kabupaten/Kota	Jumlah Laporan Pelaksanaan Operasi Pasar Reguler dan Pasar Khusus yang Berdampak dalam 1 (Satu) Kabupaten/Kota					0 Laporan	109.170.003	0	379.074.389	0	121.287.500	0	500.361.889					DINAS PERDAGANGAN DAN PERINDUSTRIAN
		3.30.04.2.03	Pengawasan Pupuk dan Pestisida Bersubsidi di Tingkat Daerah Kabupaten/Kota	-					-	18.482.500	0,00	-	0,00	-	0,00	-					DINAS PERDAGANGAN DAN PERINDUSTRIAN
		3.30.04.2.03.0002	Pengawasan Pengadaan Pupuk dan Pestisida Bersubsidi	Jumlah Laporan Pengawasan Pengadaan Pupuk dan Pestisida Bersubsidi					2 Laporan	18.482.500		-		-	0	-					DINAS PERDAGANGAN DAN PERINDUSTRIAN
													Rata-rata capaian kinerja (%) :		**0**	**115,00**					**DINAS PERDAGANGAN DAN PERINDUSTRIAN**
														Predikat kinerja :	***SR***	***ST***					**DINAS PERDAGANGAN DAN PERINDUSTRIAN**
		3.30.05	**PROGRAM PENGEMBANGAN EKSPOR**	-					-	**371.178.000**		**14.024.000**	**64,25**	**238.494.764**	**64,25**	**252.518.764**					**DINAS PERDAGANGAN DAN PERINDUSTRIAN**
		3.30.05.2.01	Penyelenggaraan Promosi Dagang Melalui Pameran Dagang dan Misi Dagang bagi Produk Ekspor Unggulan yang Terdapat pada 1 (Satu) Daerah Kabupaten/Kota	-					-	371.178.000		14.024.000		238.494.764		252.518.764					DINAS PERDAGANGAN DAN PERINDUSTRIAN
		3.30.05.2.01.0003	Pameran Dagang Lokal	Jumlah Pelaku Usaha yang Difasilitasi dalam Pameran Dagang Lokal					2 Pelaku Usaha	327.510.000	0	14.024.000	1	238.494.764	2	252.518.764					DINAS PERDAGANGAN DAN PERINDUSTRIAN
		3.30.05.2.01.0005	Peningkatan Citra Produk Ekspor	Jumlah Produk Unggulan Ekspor Daerah yang Disusun Menjadi Materi Promosi					2 Produk	43.668.000		-		-	0	-					DINAS PERDAGANGAN DAN PERINDUSTRIAN
													Rata-rata capaian kinerja (%) :		**0**	**68,03**					**DINAS PERDAGANGAN DAN PERINDUSTRIAN**
														Predikat kinerja :	***SR***	***ST***					**DINAS PERDAGANGAN DAN PERINDUSTRIAN**
		3.30.06	**PROGRAM STANDARDISASI DAN PERLINDUNGAN KONSUMEN**	-					-	**181.950.000**		**36.404.000**	**23,45**	**42.660.000**	**23,45**	**79.064.000**					**DINAS PERDAGANGAN DAN PERINDUSTRIAN**
		3.30.06.2.01	Pelaksanaan Metrologi Legal, Berupa Tera, Tera Ulang, dan Pengawasan	-					-	181.950.000		36.404.000		42.660.000		79.064.000					DINAS PERDAGANGAN DAN PERINDUSTRIAN
		3.30.06.2.01.0001	Pelaksanaan Metrologi Legal, Berupa Tera, Tera Ulang	Jumlah Alat Ukur, Alat Takar, Alat Timbang, dan Alat Perlengkapan Ditera Ulang					318 Unit	90.975.000	61	17.408.000	38	10.800.000	99	28.208.000					DINAS PERDAGANGAN DAN PERINDUSTRIAN
		3.30.06.2.01.0002	Pengawasan/Penyuluhan Metrologi Legal	Jumlah Pelaku Usaha di Bidang Metrologi Legal yang Dibina					350 Orang	54.585.000	103	16.096.000	176	27.510.000	280	43.606.000					DINAS PERDAGANGAN DAN PERINDUSTRIAN
		3.30.06.2.01.0003	Penyidikan Metrologi Legal	Jumlah Unit Hasil Penyidikan Metrologi Legal					3 Unit	36.390.000	0	2.900.000	0	4.350.000	1	7.250.000					DINAS PERDAGANGAN DAN PERINDUSTRIAN
													Rata-rata capaian kinerja (%) :		**0**	**43,45**					**DINAS PERDAGANGAN DAN PERINDUSTRIAN**
														Predikat kinerja :	***SR***	***T***					**DINAS PERDAGANGAN DAN PERINDUSTRIAN**
		3.30.07	**PROGRAM PENGGUNAAN DAN PEMASARAN PRODUK DALAM NEGERI**	-					-	**72.780.000**		**-**	**8,86**	**6.450.000**		**6.450.000**					**DINAS PERDAGANGAN DAN PERINDUSTRIAN**
		3.30.07.2.01	Pelaksanaan Promosi, Pemasaran dan Peningkatan Penggunaan Produk Dalam Negeri	-					-	72.780.000		-		6.450.000		6.450.000					DINAS PERDAGANGAN DAN PERINDUSTRIAN
		3.30.07.2.01.0005	Pelaksanaan Promosi Penggunaan Produk Dalam Negeri di Tingkat Kabupaten/Kota	Jumlah UMKM yang memperoleh fasilitasi Promosi Penggunaan Produk Dalam Negeri di Tingkat Kabupaten/Kota					0 UMKM	36.390.000	0	#N/A	0	#N/A	0	#N/A					DINAS PERDAGANGAN DAN PERINDUSTRIAN
		3.30.07.2.01.0006	Pemasaran dan Peningkatan Penggunaan Produk Dalam Negeri di Tingkat Kabupaten/Kota	Jumlah UMKM yang memperoleh fasilitasi pemasaran produk dalam negeri melalui kemitraan dengan retail, marketplace, perhotelan dan jasa akomodasi					0 UMKM	36.390.000	0	-	0	6.450.000	0	6.450.000					DINAS PERDAGANGAN DAN PERINDUSTRIAN
													Rata-rata capaian kinerja (%) :		**0**	**8,86**					**DINAS PERDAGANGAN DAN PERINDUSTRIAN**
														Predikat kinerja :	***SR***	***SR***					**DINAS PERDAGANGAN DAN PERINDUSTRIAN**
			URUSAN PEMERINTAHAN BIDANG PERINDUSTRIAN							**1.758.654.000**											**DINAS PERDAGANGAN DAN PERINDUSTRIAN**
		3.31.02	**PROGRAM PERENCANAAN DAN PEMBANGUNAN INDUSTRI**	-					-	**1.436.604.000**		**20.697.718**	**8,77**	**125.956.360**	**8,77**	**146.654.078**					**DINAS PERDAGANGAN DAN PERINDUSTRIAN**
		3.31.02.2.01	Penyusunan dan Evaluasi Rencana Pembangunan Industri Kabupaten/Kota	-					-	1.436.604.000		20.697.718		125.956.360		146.654.078					DINAS PERDAGANGAN DAN PERINDUSTRIAN
		3.30.02.2.01.0003	Koordinasi, Sinkronisasi, dan Pelaksanaan Pembangunan Sumber Daya Industri	Jumlah Dokumen Hasil Koordinasi, Sinkronisasi, dan pelaksanaan Pembangunan Sumber Daya Industri					3 Dokumen	283.842.000	0	20.697.718	0	15.160.000	0	35.857.718					DINAS PERDAGANGAN DAN PERINDUSTRIAN
		3.30.02.2.01.0005	Koordinasi, Sinkronisasi, dan Pelaksanaan Pemberdayaan Industri dan Peran Serta Masyarakat	Jumlah Dokumen Hasil Koordinasi, Sinkronisasi, dan Pelaksanaan Pemberdayaan Industri dan Peran Serta Masyarakat					30 Dokumen	1.141.892.000		-		110.796.360	0	110.796.360					DINAS PERDAGANGAN DAN PERINDUSTRIAN
		3.30.02.2.01.0006	Evaluasi Terhadap Pelaksanaan Rencana Pembangunan Industri	Jumlah Dokumen Evaluasi Pelaksanaan Rencana Pembangunan Industri					1 Dokumen	10.870.000		-		-	0	-					DINAS PERDAGANGAN DAN PERINDUSTRIAN
													Rata-rata capaian kinerja (%) :		**0**	**10,21**					**DINAS PERDAGANGAN DAN PERINDUSTRIAN**
														Predikat kinerja :	***SR***	***SR***					**DINAS PERDAGANGAN DAN PERINDUSTRIAN**

No	Sasaran	Kode	Program Kegiatan dan Sub Kegiatan	Indikator Kinerja Program (Outcome)/ Kegiatan (output) Sub kegiatan (output)	Target Renstra Perangkat Daerah pada Tahun 2026 (Akhir Periode Renstra Perangkat Daerah)		Realisasi Capaian Kinerja Renstra Perangkat Daerah sampai dengan Renja Perangkat Daerah Tahun Lalu (2023)		Target Kinerja dan Anggaran Renja Perangkat Daerah Tahun berjalan (2024)		Realisasi Kinerja Pada Triwulan				Realisasi Capaian Kinerja dan Anggaran Renja Perangkat Daerah yang dievaluasi		Realisasi Kinerja dan Anggaran Renstra Perangkat Daerah s/d tahun 2026 (Akhir Tahun Pelaksanaan Renja Perangkat Daerah Tahun 2026)		Tingkat Capaian Kinerja Dan Realisasi Anggaran Renstra Perangkat Daerah s/d tahun 2026 (%)		Unit Kerja Perangkat Daerah Penanggung-jawab
											I		II								
					K	Rp	K	Rp	K	Rp	K	Rp	K	Rp	K	Rp	K	Rp	K	Rp	
(1)	(2)		(3)	(4)	(5)		(6)		(7)		(8)		(9)		(12)		(13 = 6 ÷ 12)		(14=13/5 x100%)		(15)
		3.31.03	**PROGRAM PENGENDALIAN IZIN USAHA INDUSTRI**	-					-	**154.657.000**		**8.800.000**	**1,23**	**1.900.000**	**1,23**	**10.700.000**					**DINAS PERDAGANGAN DAN PERINDUSTRIAN**
		3.31.03.2.01	Penerbitan Izin Usaha Industri (IUI), Izin Perluasan Usaha Industri (IPUI), Izin Usaha Kawasan Industri (IUKI) dan Izin Perluasan Kawasan Industri (IPKI) Kewenangan Kabupaten/Kota	-					-	154.657.000		8.800.000		1.900.000	0,00	10.700.000					DINAS PERDAGANGAN DAN PERINDUSTRIAN
		3.30.03.2.01.0003	Koordinasi dan Sinkronisasi Pengawasan terhadap Perizinan Berusaha sektor perindustrian yang menjadi kewenangan Kabupaten/Kota	Jumlah Dokumen Hasil Koordinasi dan Sinkronisasi Pengawasan Perizinan di Bidang Industri dalam Lingkup Perizinan Usaha Industri, Perizinan Perluasan Usaha Industri, Perizinan Kawasan Industri dan Perizinan Perluasan Kawasan Industri Kewenangan Kabupaten/Kota					25 Dokumen	90.975.000		-		-	0	-					DINAS PERDAGANGAN DAN PERINDUSTRIAN
		3.30.03.2.01.0004	Fasilitasi verifikasi pemenuhan persyaratan/standar kegiatan usaha sektor perindustrian dalam rangka penerbitan perizinan berusaha berbasis risiko melalui Sistem Informasi Industri Nasional (SIINas) yang terintegrasi dengan Sistem Online Single Submission Risk Base Approach (OSS RBA)	Jumlah dokumen Laporan Verifikasi pemenuhan persyaratan/standar kegiatan usaha sektor perindustrian dalam rangka penerbitan perizinan berusaha berbasis risiko untuk bidang usaha sektor perindustrian dengan tingkat risiko usaha Menengah-TInggi dan Tinggi, melalui SIINas yang terintegrasi dengan Sistem OSS RBA, bagi Penanaman Modal Dalam Negeri (PMDN) dengan skala usaha Industri Kecil dan Industri Menengah, selain bidang usaha tertentu yang menjadi kewenangan pemerintah pusat					5 Dokumen	63.682.000	1	8.800.000	0	1.900.000	1	10.700.000					DINAS PERDAGANGAN DAN PERINDUSTRIAN
													Rata-rata capaian kinerja (%) :		**0**	**6,92**					**DINAS PERDAGANGAN DAN PERINDUSTRIAN**
														Predikat kinerja :	***SR***	***SR***					**DINAS PERDAGANGAN DAN PERINDUSTRIAN**
		3.31.04	**PROGRAM PENGELOLAAN SISTEM INFORMASI INDUSTRI NASIONAL**	-					-	**167.393.000**		**48.220.000**	**10,21**	**17.090.000**	**10,21**	**65.310.000**					**DINAS PERDAGANGAN DAN PERINDUSTRIAN**
		3.31.04.2.01	Penyediaan Informasi Industri untuk Informasi Industri untuk IUI, IPUI, IUKI dan IPKI Kewenangan Kabupaten/Kota	-					-	167.393.000		48.220.000		17.090.000	0,00	65.310.000					DINAS PERDAGANGAN DAN PERINDUSTRIAN
		3.30.04.2.01.0001	Fasilitasi Pengumpulan, Pengolahan dan Analisis Data Industri, Data Kawasan Industri serta Data Lain Lingkup Kabupaten/Kota Melalui Sistem Informasi Industri Nasional (SIINas)	Jumlah Dokumen Hasil Fasilitasi Pengumpulan, Pengolahan dan Analisis Data Industri, Data Kawasan Industri serta Data Lain Lingkup Kabupaten/Kota Melalui Sistem Informasi Industri Nasional (SIINas)					8 Dokumen	85.516.000	3	32.980.000	1	10.830.000	4	43.810.000					DINAS PERDAGANGAN DAN PERINDUSTRIAN
		3.30.04.2.01.0002	Diseminasi, Publikasi Data Informasi dan Analisa Industri Kabupaten/Kota Melalui SIINas	Jumlah Dokumen Hasil Diseminasi dan Publikasi Data Informasi dan Analisis Industri Kabupaten/Kota Melalui SIINas					3 Dokumen	27.292.000					0	-					DINAS PERDAGANGAN DAN PERINDUSTRIAN
		3.30.04.2.01.0003	Pemantauan dan Evaluasi Kepatuhan Perusahaan Industri dan Perusahaan Kawasan Industri Lingkup Kabupaten/Kota dalam Penyampaian Data ke SIINas	Jumlah Dokumen Hasil Pemantauan dan Evaluasi Kepatuhan Perusahaan Industri dan Perusahaan Kawasan Industri Lingkup Kabupaten/Kota dalam Penyampaian Data ke SIINas					5 Dokumen	54.585.000	1	15.240.000	1	6.260.000	2	21.500.000					DINAS PERDAGANGAN DAN PERINDUSTRIAN
													Rata-rata capaian kinerja (%) :		**0**	**39,02**					**DINAS PERDAGANGAN DAN PERINDUSTRIAN**
														Predikat kinerja :	***SR***	***T***					**DINAS PERDAGANGAN DAN PERINDUSTRIAN**
												Rata-rata capaian kinerja Seluruh Program(%) :			**5,10**	**40,83**					**DINAS PERDAGANGAN DAN PERINDUSTRIAN**
														Predikat kinerja :	***SR***	***T***					**DINAS PERDAGANGAN DAN PERINDUSTRIAN**
			SEKRETARIAT DAERAH							**100.445.021.000**											**SEKRETARIAT DAERAH**
			UNSUR PENDUKUNG URUSAN PEMERINTAHAN							**100.445.021.000**											**SEKRETARIAT DAERAH**
			SEKRETARIAT DAERAH							**100.445.021.000**											**SEKRETARIAT DAERAH**
		4.01.01	**PROGRAM PENUNJANG URUSAN PEMERINTAHAN DAERAH KABUPATEN/KOTA**	**Cakupan Penunjang Urusan Pemerintah Daerah yang terpenuhi**					**100 Persen**	**62.017.695.644**	**21,36**	**13.244.036.321**	**27,62**	**17.130.739.737**	**48,98**	**30.374.776.058**					**SEKRETARIAT DAERAH**
		4.01.01.2.01	Perencanaan, Penganggaran, dan Evaluasi Kinerja Perangkat Daerah	Persentase Dokumen Perencanaan dan Evaluasi Kinerja yang disusun					100 Persen	911.896.745	15,64	142.623.729	23,35	212.882.444	38,99	355.506.173					SEKRETARIAT DAERAH
		4.01.01.2.01.0001	Penyusunan Dokumen Perencanaan Perangkat Daerah	Jumlah Dokumen Perencanaan Perangkat Daerah					2 Dokumen	370.354.540	0	53.237.980	1	102.324.986	1	155.562.966					SEKRETARIAT DAERAH
		4.01.01.2.01.0002	Koordinasi dan Penyusunan Dokumen RKA-SKPD	Jumlah Dokumen RKA-SKPD dan Laporan Hasil Koordinasi Penyusunan Dokumen RKA-SKPD					1 Dokumen	216.085.800	0	15.398.780	0	47.052.842	0	62.451.622					SEKRETARIAT DAERAH
		4.01.01.2.01.0003	Koordinasi dan Penyusunan Dokumen Perubahan RKA-SKPD	Jumlah Dokumen Perubahan RKA-SKPD dan Laporan Hasil Koordinasi Penyusunan Dokumen Perubahan RKA-SKPD					1 Dokumen	56.974.400		-		-	0	-					SEKRETARIAT DAERAH
		4.01.01.2.01.0004	Koordinasi dan Penyusunan DPA-SKPD	Jumlah Dokumen DPA-SKPD dan Laporan Hasil Koordinasi Penyusunan Dokumen DPA-SKPD					1 Dokumen	41.264.100		-		-	0	-					SEKRETARIAT DAERAH

No	Sasaran	Kode	Program Kegiatan dan Sub Kegiatan	Indikator Kinerja Program (Outcome)/ Kegiatan (output) Sub kegiatan (output)	Target Renstra Perangkat Daerah pada Tahun 2026 (Akhir Periode Renstra Perangkat Daerah)		Realisasi Capaian Kinerja Renstra Perangkat Daerah sampai dengan Renja Perangkat Daerah Tahun Lalu (2023)		Target Kinerja dan Anggaran Renja Perangkat Daerah Tahun berjalan (2024)		Realisasi Kinerja Pada Triwulan				Realisasi Capaian Kinerja dan Anggaran Renja Perangkat Daerah yang dievaluasi		Realisasi Kinerja dan Anggaran Renstra Perangkat Daerah s/d tahun 2026 (Akhir Tahun Pelaksanaan Renja Perangkat Daerah Tahun 2026)		Tingkat Capaian Kinerja Dan Realisasi Anggaran Renstra Perangkat Daerah s/d tahun 2026 (%)		Unit Kerja Perangkat Daerah Penanggung-jawab
											I		II								
					K	Rp	K	Rp	K	Rp	K	Rp	K	Rp	K	Rp	K	Rp	K	Rp	
(1)	(2)		(3)	(4)	(5)		(6)		(7)		(8)		(9)		(12)		(13 = 6 ÷ 12)		(14=13/5 x100%)		(15)
		4.01.01.2.01.0005	Koordinasi dan Penyusunan Perubahan DPA- SKPD	Jumlah Dokumen Perubahan DPA-SKPD dan Laporan Hasil Koordinasi Penyusunan Dokumen Perubahan DPA-SKPD					1 Dokumen	30.764.100		-		-	0	-					SEKRETARIAT DAERAH
		4.01.01.2.01.0006	Koordinasi dan Penyusunan Laporan Capaian Kinerja dan Ikhtisar Realisasi Kinerja SKPD	Jumlah Laporan Capaian Kinerja dan Ikhtisar Realisasi Kinerja SKPD dan Laporan Hasil Koordinasi Penyusunan Laporan Capaian Kinerja dan Ikhtisar Realisasi Kinerja SKPD					2 Laporan	67.855.495	1	29.633.959	1	20.955.616	1	50.589.575					SEKRETARIAT DAERAH
		4.01.01.2.01.0007	Evaluasi Kinerja Perangkat Daerah	Jumlah Laporan Evaluasi Kinerja Perangkat Daerah					2 Laporan	128.598.310	1	44.353.010	1	42.549.000	1	86.902.010					SEKRETARIAT DAERAH
		4.01.01.2.02	Administrasi Keuangan Perangkat Daerah	Persentase Pelaporan Keuangan yang disusun sesuai standar					100 Persen	19.932.448.279	16,52	3.292.372.151	29,31	5.843.175.643	45,83	9.135.547.794					SEKRETARIAT DAERAH
		4.01.01.2.02.0001	Penyediaan Gaji dan Tunjangan ASN	Jumlah Orang yang Menerima Gaji dan Tunjangan ASN					180 Orang/bulan	18.372.186.154	180	2.998.922.345	180	5.468.408.981	360	8.467.331.326					SEKRETARIAT DAERAH
		4.01.01.2.02.0003	Pelaksanaan Penatausahaan dan Pengujian/Verifikasi Keuangan SKPD	Jumlah Dokumen Penatausahaan dan Pengujian/Verifikasi Keuangan SKPD					12 Dokumen	541.157.275	3	129.555.250	3	139.189.400	6	268.744.650					SEKRETARIAT DAERAH
		4.01.01.2.02.0004	Koordinasi dan Pelaksanaan Akuntansi SKPD	Jumlah Dokumen Koordinasi dan Pelaksanaan Akuntansi SKPD					2 Dokumen	337.462.890	0	72.215.200	0	76.587.271	1	148.802.471					SEKRETARIAT DAERAH
		4.01.01.2.02.0005	Koordinasi dan Penyusunan Laporan Keuangan Akhir Tahun SKPD	Jumlah Laporan Keuangan Akhir Tahun SKPD dan Laporan Hasil Koordinasi Penyusunan Laporan Keuangan Akhir Tahun SKPD					2 Laporan	279.997.120	0	49.049.356	0	63.764.603	1	112.813.959					SEKRETARIAT DAERAH
		4.01.01.2.02.0006	Pengelolaan dan Penyiapan Bahan Tanggapan Pemeriksaan	Jumlah Dokumen Bahan Tanggapan Pemeriksaan dan Tindak Lanjut Pemeriksaan					1 Dokumen	74.500.400	0	16.280.000	0	27.165.440	0	43.445.440					SEKRETARIAT DAERAH
		4.01.01.2.02.0007	Koordinasi dan Penyusunan Laporan Keuangan Bulanan/ Triwulanan/ Semesteran SKPD	Jumlah Laporan Keuangan Bulanan/ Triwulanan/ Semesteran SKPD dan Laporan Koordinasi Penyusunan Laporan Keuangan Bulanan/Triwulanan/Semesteran SKPD					3 Laporan	251.754.790	0	26.350.000	1	68.059.948	1	94.409.948					SEKRETARIAT DAERAH
		4.01.01.2.02.0008	Penyusunan Pelaporan dan Analisis Prognosis Realisasi Anggaran	Jumlah Dokumen Pelaporan dan Analisis Prognosis Realisasi Anggaran					2 Dokumen	75.389.650		-		-	0	-					SEKRETARIAT DAERAH
		4.01.01.2.05	Administrasi Kepegawaian Perangkat Daerah	Persentase aparatur yang berkinerja baik					90 Persen	68.000.000	0	-	0	-	0	-					SEKRETARIAT DAERAH
		4.01.01.2.05.0002	Pengadaan Pakaian Dinas beserta Atribut Kelengkapannya	Jumlah Paket Pakaian Dinas beserta Atribut Kelengkapan					1 Paket	28.000.000		-		-	0	-					SEKRETARIAT DAERAH
		4.01.01.2.05.0009	Pendidikan dan Pelatihan Pegawai Berdasarkan Tugas dan Fungsi	Jumlah Pegawai Berdasarkan Tugas dan Fungsi yang Mengikuti Pendidikan dan Pelatihan					6 Orang	40.000.000		-		-	0	-					SEKRETARIAT DAERAH
		4.01.01.2.06	Administrasi Umum Perangkat Daerah	Persentase sarana prasarana administrasi perkantoran dalam kondisi baik					85 Persen	17.475.485.200	23,66	4.864.111.037	26,38	5.422.814.760	50,04	10.286.925.797					SEKRETARIAT DAERAH
		4.01.01.2.06.0001	Penyediaan Komponen Instalasi Listrik/Penerangan Bangunan Kantor	Jumlah Paket Komponen Instalasi Listrik/Penerangan Bangunan Kantor yang Disediakan					2 Paket	195.000.000	2	109.612.500	2	45.149.250	2	154.761.750					SEKRETARIAT DAERAH
		4.01.01.2.06.0002	Penyediaan Peralatan dan Perlengkapan Kantor	Jumlah Paket Peralatan dan Perlengkapan Kantor yang Disediakan					2 Paket	395.206.400	3	506.518.600	0	56.460.150	3	562.978.750					SEKRETARIAT DAERAH
		4.01.01.2.06.0003	Penyediaan Peralatan Rumah Tangga	Jumlah Paket Peralatan Rumah Tangga yang Disediakan					3 Paket	279.500.000	2	175.331.112	1	90.923.580	3	266.254.692					SEKRETARIAT DAERAH
		4.01.01.2.06.0004	Penyediaan Bahan Logistik Kantor	Jumlah Paket Bahan Logistik Kantor yang Disediakan					2 Paket	4.804.700.000	1	1.470.033.985	1	1.438.709.955	1	2.908.743.940					SEKRETARIAT DAERAH
		4.01.01.2.06.0005	Penyediaan Barang Cetakan dan Penggandaan	Jumlah Paket Barang Cetakan dan Penggandaan yang Disediakan					14 Paket	139.651.750	4	36.291.750	7	69.033.675	11	105.325.425					SEKRETARIAT DAERAH
		4.01.01.2.06.0008	Fasilitasi Kunjungan Tamu	Jumlah Laporan Fasilitasi Kunjungan Tamu					3 Laporan	1.204.446.050	1	239.021.865	2	646.713.102	2	885.734.967					SEKRETARIAT DAERAH
		4.01.01.2.06.0009	Penyelenggaraan Rapat Koordinasi dan Konsultasi SKPD	Jumlah Laporan Penyelenggaraan Rapat Koordinasi dan Konsultasi SKPD					5500 Laporan	10.377.981.000	1227	2.314.447.425	1623	3.062.971.248	2850	5.377.418.673					SEKRETARIAT DAERAH
		4.01.01.2.06.0011	Dukungan Pelaksanaan Sistem Pemerintahan Berbasis Elektronik pada SKPD	Jumlah Dokumen Dukungan Pelaksanaan Sistem Pemerintahan Berbasis Elektronik pada SKPD					6 Dokumen	79.000.000	1	12.853.800	1	12.853.800	2	25.707.600					SEKRETARIAT DAERAH
		4.01.01.2.08	Penyediaan Jasa Penunjang Urusan Pemerintahan Daerah	Persentase ketersediaan jasa Penunjang Operasional kantor					100 Persen	3.775.330.200	24,66	931.174.992	25,06	946.156.464	49,73	1.877.331.456					SEKRETARIAT DAERAH
		4.01.01.2.08.0001	Penyediaan Jasa Surat Menyurat	Jumlah Laporan Penyediaan Jasa Surat Menyurat					4 Laporan	40.000.000	1	12.000.000	1	12.000.000	2	24.000.000					SEKRETARIAT DAERAH
		4.01.01.2.08.0002	Penyediaan Jasa Komunikasi, Sumber Daya Air dan Listrik	Jumlah Laporan Penyediaan Jasa Komunikasi, Sumber Daya Air dan Listrik yang Disediakan					48 Laporan	1.705.622.200	48	359.796.792	48	370.658.464	48	730.455.256					SEKRETARIAT DAERAH
		4.01.01.2.08.0003	Penyediaan Jasa Peralatan dan Perlengkapan Kantor	Jumlah Laporan Penyediaan Jasa Peralatan dan Perlengkapan Kantor yang Disediakan					6 Laporan	659.000.000	2	207.792.000	2	208.615.000	4	416.407.000					SEKRETARIAT DAERAH
		4.01.01.2.08.0004	Penyediaan Jasa Pelayanan Umum Kantor	Jumlah Laporan Penyediaan Jasa Pelayanan Umum Kantor yang Disediakan					132 Laporan	1.370.708.000	34	351.586.200	34	354.883.000	68	706.469.200					SEKRETARIAT DAERAH

No	Sasaran	Kode	Program Kegiatan dan Sub Kegiatan	Indikator Kinerja Program (Outcome)/ Kegiatan (output) Sub kegiatan (output)	Target Renstra Perangkat Daerah pada Tahun 2026 (Akhir Periode Renstra Perangkat Daerah)		Realisasi Capaian Kinerja Renstra Perangkat Daerah sampai dengan Renja Perangkat Daerah Tahun Lalu (2023)		Target Kinerja dan Anggaran Renja Perangkat Daerah Tahun berjalan (2024)		Realisasi Kinerja Pada Triwulan				Realisasi Capaian Kinerja dan Anggaran Renja Perangkat Daerah yang dievaluasi		Realisasi Kinerja dan Anggaran Renstra Perangkat Daerah s/d tahun 2026 (Akhir Tahun Pelaksanaan Renja Perangkat Daerah Tahun 2026)		Tingkat Capaian Kinerja Dan Realisasi Anggaran Renstra Perangkat Daerah s/d tahun 2026 (%)		Unit Kerja Perangkat Daerah Penanggung-jawab
											I		II								
					K	Rp	K	Rp	K	Rp	K	Rp	K	Rp	K	Rp	K	Rp	K	Rp	
(1)	(2)		(3)	(4)	(5)		(6)		(7)		(8)		(9)		(12)		(13 = 6 ÷ 12)		(14=13/5 x100%)		(15)
		4.01.01.2.09	Pemeliharaan Barang Milik Daerah Penunjang Urusan Pemerintahan Daerah	Persentase Sarana dan Prasarana Pendukung Kinerja Perangkat Daerah yang terpelihara dengan baik					85 Persen	3.370.389.600	28,25	1.120.035.943	29,39	1.165.340.069	57,64	2.285.376.012					SEKRETARIAT DAERAH
		4.01.01.2.09.0001	Penyediaan Jasa Pemeliharaan, Biaya Pemeliharaan, dan Pajak Kendaraan Perorangan Dinas atau Kendaraan Dinas Jabatan	Jumlah Kendaraan Perorangan Dinas atau Kendaraan Dinas Jabatan yang Dipelihara dan dibayarkan Pajaknya					2 Unit	300.000.000	0	25.121.103	1	106.579.046	1	131.700.149					SEKRETARIAT DAERAH
		4.01.01.2.09.0002	Penyediaan Jasa Pemeliharaan, Biaya Pemeliharaan, Pajak dan Perizinan Kendaraan Dinas Operasional atau Lapangan	Jumlah Kendaraan Dinas Operasional atau Lapangan yang Dipelihara dan dibayarkan Pajak dan Perizinannya					50 Unit	1.990.500.000	20	776.710.240	17	670.621.623	36	1.447.331.863					SEKRETARIAT DAERAH
		4.01.01.2.09.0006	Pemeliharaan Peralatan dan Mesin Lainnya	Jumlah Peralatan dan Mesin Lainnya yang Dipelihara					150 Unit	694.089.600	65	298.804.600	42	193.439.400	106	492.244.000					SEKRETARIAT DAERAH
		4.01.01.2.09.0009	Pemeliharaan/Rehabilitasi Gedung Kantor dan Bangunan Lainnya	Jumlah Gedung Kantor dan Bangunan Lainnya yang Dipelihara/Direhabilitasi					1 Unit	163.260.000	0	15.400.000	1	194.700.000	1	210.100.000					SEKRETARIAT DAERAH
		4.01.01.2.09.0010	Pemeliharaan/Rehabilitasi Sarana dan Prasarana Gedung Kantor atau Bangunan Lainnya	Jumlah Sarana dan Prasarana Gedung Kantor atau Bangunan Lainnya yang Dipelihara/Direhabilitasi					6 Unit	222.540.000	0	4.000.000	0	-	0	4.000.000					SEKRETARIAT DAERAH
		4.01.01.2.11	Administrasi Keuangan dan Operasional Kepala Daerah dan Wakil Kepala Daerah	Persentase peningkatan pelayanan kedinasan Kepala Daerah/Wakil Kepala Daerah					85 Persen	998.925.620	11,05	129.860.100	7,66	90.000.000	18,71	219.860.100					SEKRETARIAT DAERAH
		4.01.01.2.11.0001	Penyediaan Gaji dan Tunjangan Kepala Daerah dan Wakil Kepala Daerah	Jumlah Orang yang Menerima Gaji dan Tunjangan Kepala Daerah dan Wakil Kepala Daerah					2 Orang/Bulan	176.072.620	2	-	2	-	4	-					SEKRETARIAT DAERAH
		4.01.01.2.11.0002	Penyediaan Pakaian Dinas dan Atribut Kelengkapan Kepala Daerah dan Wakil Kepala Daerah	Jumlah Paket Pakaian Dinas dan Atribut Kelengkapan Kepala Daerah dan Wakil Kepala Daerah yang Disediakan					1 Paket	154.080.000	0	39.860.100	0	-	0	39.860.100					SEKRETARIAT DAERAH
		4.01.01.2.11.0003	Pelaksanaan Medical Check Up Kepala Daerah dan Wakil Kepala Daerah	Jumlah Orang yang Mengikuti Medical Check Up Kepala Daerah dan Wakil Kepala Daerah					2 Orang	68.773.000		-		-	0	-					SEKRETARIAT DAERAH
		4.01.01.2.11.0004	Penyediaan Dana Penunjang Operasional Kepala Daerah dan Wakil Kepala Daerah	Jumlah Orang yang Menerima Dana Penunjang Operasional Kepala Daerah dan Wakil Kepala Daerah					2 Orang/Bulan	600.000.000	0	90.000.000	0	90.000.000	1	180.000.000					SEKRETARIAT DAERAH
		4.01.01.2.12	Fasilitasi Kerumahtanggaan Sekretariat Daerah	Persentase peningkatan pelayanan Kerumahtanggaan Kepala Daerah/Wakil Kepala Daerah/Sekretariat Daerah					85 Persen	4.835.974.000	19,87	1.130.563.149	19,06	1.084.345.775	38,93	2.214.908.924					SEKRETARIAT DAERAH
		4.01.01.2.12.0001	Penyediaan Kebutuhan Rumah Tangga Kepala Daerah	Jumlah Paket Kebutuhan Rumah Tangga Kepala Daerah yang Disediakan					21 Paket	3.030.310.600	7	1.058.025.504	7	1.011.542.375	14	2.069.567.879					SEKRETARIAT DAERAH
		4.01.01.2.12.0002	Penyediaan Kebutuhan Rumah Tangga Wakil Kepala Daerah	Jumlah Paket Kebutuhan Rumah Tangga Wakil Kepala Daerah yang Disediakan					17 Paket	1.805.663.400	1	72.537.645	1	72.803.400	1	145.341.045					SEKRETARIAT DAERAH
		4.01.01.2.13	Penataan Organisasi	Persentase perangkat daerah dengan IKM minimal 80					85 Persen	933.286.000	16,20	177.847.306	15,78	173.255.124	31,98	351.102.430					SEKRETARIAT DAERAH
		4.01.01.2.13.0001	Pengelolaan Kelembagaan dan Analisis Jabatan	Jumlah Dokumen Pengelolaan Kelembagaan dan Analisis Jabatan					8 Dokumen	282.960.000	2	67.680.705	1	51.590.000	3	119.270.705					SEKRETARIAT DAERAH
		4.01.01.2.13.0002	Fasilitasi Pelayanan Publik dan Tata Laksana	Jumlah Laporan Hasil Fasilitasi Pelayanan Publik dan Tata Laksana					1 Laporan	145.504.000	0	28.854.601	0	43.733.500	0	72.588.101					SEKRETARIAT DAERAH
		4.01.01.2.13.0003	Peningkatan Kinerja dan Reformasi Birokrasi	Jumlah Dokumen Peningkatan Kinerja dan Reformasi Birokrasi					2 Dokumen	60.925.000	1	24.739.500	0	9.580.000	1	34.319.500					SEKRETARIAT DAERAH
		4.01.01.2.13.0004	Monitoring, Evaluasi dan Pengendalian Kualitas Pelayanan Publik dan Tata Laksana	Jumlah Dokumen Monitoring, Evaluasi dan Pengendalian Kualitas Pelayanan Publik dan Tata Laksana					2 Dokumen	145.504.000	0	25.710.000	1	37.820.000	1	63.530.000					SEKRETARIAT DAERAH
		4.01.01.2.13.0005	Koordinasi dan Penyusunan Laporan Kinerja Pemerintah Daerah	Jumlah Dokumen Koordinasi dan Penyusunan Laporan Kinerja Pemerintah Daerah					1 Dokumen	298.393.000	0	30.862.500	0	30.531.624	0	61.394.124					SEKRETARIAT DAERAH
		4.01.01.2.14	Pelaksanaan Protokol dan Komunikasi Pimpinan	Persentase acara kedinasan yang terlaksana melalui keprotokolan sesuai standar					85 Persen	9.715.960.000	12,73	1.455.447.914	19,18	2.192.769.458	31,92	3.648.217.372					SEKRETARIAT DAERAH
		4.01.01.2.14.0001	Fasilitasi Keprotokolan	Jumlah Laporan Hasil Fasilitasi Keprotokolan					862 Laporan	3.355.759.000	120	465.241.561	204	794.672.429	324	1.259.913.990					SEKRETARIAT DAERAH
		4.01.01.2.14.0002	Fasilitasi Komunikasi Pimpinan	Jumlah Laporan Hasil Fasilitasi Komunikasi Pimpinan					360 Laporan	3.365.006.000	49	459.296.797	72	674.081.740	121	1.133.378.537					SEKRETARIAT DAERAH
		4.01.01.2.14.0003	Pendokumentasian Tugas Pimpinan	Jumlah Laporan Pendokumentasian Tugas Pimpinan					845 Laporan	2.995.195.000	150	530.909.556	204	724.015.289	354	1.254.924.845					SEKRETARIAT DAERAH
													Rata-rata capaian kinerja (%) :		**44,91**	**48,98**					**SEKRETARIAT DAERAH**
														Predikat kinerja :	***T***	***ST***					**SEKRETARIAT DAERAH**
		4.01.02	**PROGRAM PEMERINTAHAN DAN KESEJAHTERAAN RAKYAT**	**Persentase Pembinaaan, Penataan dan Pengkoordinasian dalam Perumusan Kebijakan dan Penyelenggaraan di Bidang Pemerintahan dan Kesejahteraan Rakyat**					**100 Persen**	**33.144.535.356**	**8,07**	**2.673.781.961**	**19,23**	**6.374.401.111**	**27,30**	**9.048.183.072**					**SEKRETARIAT DAERAH**
		4.01.02.2.01	Administrasi Tata Pemerintahan	Capaian laporan penyelenggaraan pemerintahan daerah disusun sesuai dengan ketentuan yang berlaku					85 Persen	1.749.864.840	18,90	389.154.593	26,44	544.233.364	45,34	933.387.957					SEKRETARIAT DAERAH

No	Sasaran	Kode	Program Kegiatan dan Sub Kegiatan	Indikator Kinerja Program (Outcome)/ Kegiatan (output) Sub kegiatan (output)	Target Renstra Perangkat Daerah pada Tahun 2026 (Akhir Periode Renstra Perangkat Daerah)		Realisasi Capaian Kinerja Renstra Perangkat Daerah sampai dengan Renja Perangkat Daerah Tahun Lalu (2023)		Target Kinerja dan Anggaran Renja Perangkat Daerah Tahun berjalan (2024)		Realisasi Kinerja Pada Triwulan				Realisasi Capaian Kinerja dan Anggaran Renja Perangkat Daerah yang dievaluasi		Realisasi Kinerja dan Anggaran Renstra Perangkat Daerah s/d tahun 2026 (Akhir Tahun Pelaksanaan Renja Perangkat Daerah Tahun 2026)		Tingkat Capaian Kinerja Dan Realisasi Anggaran Renstra Perangkat Daerah s/d tahun 2026 (%)		Unit Kerja Perangkat Daerah Penanggung-jawab
											I		II								
					K	Rp	K	Rp	K	Rp	K	Rp	K	Rp	K	Rp	K	Rp	K	Rp	
(1)	(2)		(3)	(4)	(5)		(6)		(7)		(8)		(9)		(12)		(13 = 6 ÷ 12)		(14=13/5 x100%)		(15)
		4.01.02.2.01.0001	Penataan Administrasi Pemerintahan	Jumlah Dokumen Hasil Penataan Administrasi Pemerintahan					5 Dokumen	709.863.000	1	143.346.110	1	82.932.400	2	226.278.510					SEKRETARIAT DAERAH
		4.01.02.2.01.0002	Pengelolaan Administrasi Kewilayahan	Jumlah Dokumen Hasil Pengelolaan Administrasi Kewilayahan					3 Dokumen	174.767.000	1	59.234.200	1	46.092.300	2	105.326.500					SEKRETARIAT DAERAH
		4.01.02.2.01.0003	Fasilitasi Pelaksanaan Otonomi Daerah	Jumlah Dokumen Hasil Fasilitasi Pelaksanaan Otonomi Daerah					6 Dokumen	865.234.840	1	186.574.283	3	415.208.664	4	601.782.947					SEKRETARIAT DAERAH
		4.01.02.2.02	Pelaksanaan Kebijakan Kesejahteraan Rakyat	Capaian laporan penyelenggaraan pemerintahan daerah disusun sesuai dengan ketentuan yang berlaku					85 Persen	29.570.049.000	5,38	1.873.159.972	15,26	5.308.406.632	20,64	7.181.566.604					SEKRETARIAT DAERAH
		4.01.02.2.02.0001	Fasilitasi Pengelolaan Bina Mental Spiritual	Jumlah Dokumen Hasil Fasilitasi Pengelolaan Bina Mental Spiritual					12 Dokumen	11.377.618.220	1	548.953.482	3	2.387.433.546	3	2.936.387.028					SEKRETARIAT DAERAH
		4.01.02.2.02.0002	Pelaksanaan Kebijakan, Evaluasi, dan Capaian Kinerja Terkait Kesejahteraan Sosial	Jumlah Dokumen Hasil Kebijakan, Evaluasi, dan Capaian Kinerja Terkait Kesejahteraan Sosial yang Meliputi Urusan Sosial, Transmigrasi, Kesehatan, Pemberdayaan Perempuan dan Perlindungan Anak, Administrasi Kependudukan Dan Pencatatan Sipil, Pemberdayaan Masyarakat dan Desa, Pengendalian Penduduk dan KB					9 Dokumen	2.768.062.200	1	218.648.365	1	341.472.606	2	560.120.971					SEKRETARIAT DAERAH
		4.01.02.2.02.0003	Pelaksanaan Kebijakan, Evaluasi, dan Capaian Kinerja Terkait Kesejahteraan Masyarakat	Jumlah Dokumen Hasil Kebijakan, Evaluasi, dan Capaian Kinerja Terkait Kesejahteraan Masyarakat yang Meliputi Urusan Kepemudaan dan Olahraga, Pariwisata, Pendidikan, Kebudayaan, Perpustakaan, Kearsipan, Trantibum Linmas					8 Dokumen	15.424.368.580	1	1.105.558.125	1	2.579.500.480	2	3.685.058.605					SEKRETARIAT DAERAH
		4.01.02.2.03	Fasilitasi dan Koordinasi Hukum	Cakupan Pelayanan Produk Hukum dan Bantuan Hukum					85 Persen	1.013.174.516	19,38	231.000.320	26,32	313.745.674	45,70	544.745.994					SEKRETARIAT DAERAH
		4.01.02.2.03.0001	Fasilitasi Penyusunan Produk Hukum Daerah	Jumlah Produk Hukum Daerah yang Disusun					150 Dokumen	356.740.690	24	57.443.600	29	68.135.377	53	125.578.977					SEKRETARIAT DAERAH
		4.01.02.2.03.0002	Fasilitasi Bantuan Hukum	Jumlah Kasus yang Mendapatkan Fasilitasi Bantuan Hukum					1 Kasus	399.691.888	0	96.635.220	0	150.880.994	0	247.516.214					SEKRETARIAT DAERAH
		4.01.02.2.03.0003	Pendokumentasian Produk Hukum dan Pengelolaan Informasi Hukum	Jumlah Produk Hukum dan Pengelolaan Informasi Hukum yang Didokumentasi					150 Dokumen	256.741.938	45	76.921.500	55	94.729.303	100	171.650.803					SEKRETARIAT DAERAH
		4.01.02.2.04	Fasilitasi Kerja Sama Daerah	Persentase peningkatan kerjasama daerah yang difasilitasi					85 Persen	811.447.000	18,90	180.467.076	21,79	208.015.441	40,69	388.482.517					SEKRETARIAT DAERAH
		4.01.02.2.04.0001	Fasilitasi Kerja Sama Dalam Negeri	Jumlah Dokumen Hasil Fasilitasi Kerja Sama Dalam Negeri					8 Dokumen	505.595.000	2	111.391.103	2	110.491.091	4	221.882.194					SEKRETARIAT DAERAH
		4.01.02.2.04.0003	Evaluasi Pelaksanaan Kerja Sama	Jumlah Laporan Hasil Evaluasi Pelaksanaan Kerja Sama					1 Laporan	305.852.000	0	69.075.973	0	97.524.350	0	166.600.323					SEKRETARIAT DAERAH
													Rata-rata capaian kinerja (%) :		**33,29**	**27,30**					**SEKRETARIAT DAERAH**
														Predikat kinerja :	***S***	***R***					**SEKRETARIAT DAERAH**
		4.01.03	**PROGRAM PEREKONOMIAN DAN PEMBANGUNAN**	**Persentase Pembinaaan, Penataan dan Pengkoordinasian dalam Perumusan Kebijakan dan Penyelenggaraan di Bidang Perekonomian dan Pembangunan**					**100 Persen**	**5.282.790.000**	**22,33**	**1.179.530.357**	**21,28**	**1.124.238.464**	**43,61**	**2.303.768.821**					**SEKRETARIAT DAERAH**
		4.01.03.2.01	Pelaksanaan Kebijakan Perekonomian	Persentase rekomendasi / kebijakan Perekonomian Daerah daerah yang ditindaklanjuti					85 Persen	822.895.000	16,33	158.080.026	19,56	189.357.430	35,89	347.437.456					SEKRETARIAT DAERAH
		4.01.03.2.01.0001	Koordinasi, Sinkronisasi, Monitoring dan Evaluasi Kebijakan Pengelolaan BUMD dan BLUD	Jumlah Dokumen Hasil Koordinasi, Sinkronisasi, Monitoring dan Evaluasi Kebijakan Pengelolaan BUMD dan BLUD					12 Dokumen	431.041.000	2	86.741.516	2	89.519.650	5	176.261.166					SEKRETARIAT DAERAH
		4.01.03.2.01.0002	Pengendalian dan Distribusi Perekonomian	Jumlah Laporan Hasil Pengendalian dan Distribusi Perekonomian					1 Laporan	195.927.000	0	35.912.910	0	51.195.230	0	87.108.140					SEKRETARIAT DAERAH
		4.01.03.2.01.0003	Perencanaan dan Pengawasan Ekonomi Mikro Kecil	Jumlah Dokumen Hasil Perencanaan dan Pengawasan Ekonomi Mikro Kecil					1 Dokumen	195.927.000	0	35.425.600	0	48.642.550	0	84.068.150					SEKRETARIAT DAERAH
		4.01.03.2.02	Pelaksanaan Administrasi Pembangunan	Cakupan Fasilitasi Rapat Koordinasi TAPD					85 Persen	988.881.000	38,45	447.339.678	20,16	234.582.400	58,62	681.922.078					SEKRETARIAT DAERAH
		4.01.03.2.02.0001	Fasilitasi Penyusunan Program Pembangunan	Jumlah Dokumen Hasil Fasilitasi Penyusunan Program Pembangunan Daerah					162 Dokumen	299.033.000	49	89.613.408	34	62.414.500	82	152.027.908					SEKRETARIAT DAERAH
		4.01.03.2.02.0002	Pengendalian dan Evaluasi Program Pembangunan	Jumlah Laporan Hasil Pengendalian dan Evaluasi Program Pembangunan					27 Laporan	399.131.000	4	66.268.600	5	72.924.600	9	139.193.200					SEKRETARIAT DAERAH
		4.01.03.2.02.0003	Pengelolaan Evaluasi dan Pelaporan Pelaksanaan Pembangunan	Jumlah Laporan Hasil Pengelolaan Evaluasi dan Pelaporan Pelaksanaan Pembangunan					27 Laporan	290.717.000	27	291.457.670	9	99.243.300	36	390.700.970					SEKRETARIAT DAERAH

No	Sasaran	Kode	Program Kegiatan dan Sub Kegiatan	Indikator Kinerja Program (Outcome)/ Kegiatan (output) Sub kegiatan (output)	Target Renstra Perangkat Daerah pada Tahun 2026 (Akhir Periode Renstra Perangkat Daerah)		Realisasi Capaian Kinerja Renstra Perangkat Daerah sampai dengan Renja Perangkat Daerah Tahun Lalu (2023)		Target Kinerja dan Anggaran Renja Perangkat Daerah Tahun berjalan (2024)		Realisasi Kinerja Pada Triwulan				Realisasi Capaian Kinerja dan Anggaran Renja Perangkat Daerah yang dievaluasi		Realisasi Kinerja dan Anggaran Renstra Perangkat Daerah s/d tahun 2026 (Akhir Tahun Pelaksanaan Renja Perangkat Daerah Tahun 2026)		Tingkat Capaian Kinerja Dan Realisasi Anggaran Renstra Perangkat Daerah s/d tahun 2026 (%)		Unit Kerja Perangkat Daerah Penanggung-jawab
											I		II								
					K	Rp	K	Rp	K	Rp	K	Rp	K	Rp	K	Rp	K	Rp	K	Rp	
(1)	(2)		(3)	(4)	(5)		(6)		(7)		(8)		(9)		(12)		(13 = 6 ÷ 12)		(14=13/5 x100%)		(15)
		4.01.03.2.03	Pengelolaan Pengadaan Barang dan Jasa	Persentase paket pengadaan barang & jasa yang dilaksanakan sesuai SOP					85 Persen	3.076.834.000	13,98	505.949.103	16,51	597.784.984	30,49	1.103.734.087					SEKRETARIAT DAERAH
		4.01.03.2.03.0001	Pengelolaan Pengadaan Barang dan Jasa	Jumlah Dokumen Hasil Pengelolaan Pengadaan Barang dan Jasa					130 Dokumen	1.463.734.000	19	213.047.511	29	326.871.196	48	539.918.707					SEKRETARIAT DAERAH
		4.01.03.2.03.0002	Pengelolaan Layanan Pengadaan Secara Elektronik	Jumlah Dokumen Hasil Layanan Pengadaan Secara Elektronik					5 Dokumen	803.848.000	1	169.447.274	1	173.886.202	2	343.333.476					SEKRETARIAT DAERAH
		4.01.03.2.03.0003	Pembinaan dan Advokasi Pengadaan Barang dan Jasa	Jumlah Orang yang Mengikuti Pembinaan dan Advokasi Pengadaan Barang dan Jasa					4 Orang	809.252.000	1	123.454.318	0	97.027.586	1	220.481.904					SEKRETARIAT DAERAH
		4.01.03.2.04	Pemantauan Kebijakan Sumber Daya Alam	Persentase Kebijakan Penggelolaan potensi sumber daya alam					85 Persen	394.180.000	14,70	68.161.550	22,11	102.513.650	36,80	170.675.200					SEKRETARIAT DAERAH
		4.01.03.2.04.0001	Koordinasi, Sinkronisasi dan Evaluasi Kebijakan Pertanian, Kehutanan, Kelautan, dan Perikanan	Jumlah Dokumen Hasil Koordinasi, Sinkronisasi, dan Evaluasi Kebijakan Urusan Pertanian, Pangan, Kehutanan, Kelautan dan Perikanan, Perdagangan, Perindustrian, KUKM, Penanaman Modal, Tenaga Kerja					2 Dokumen	195.927.000	0	35.435.950	1	53.629.100	1	89.065.050					SEKRETARIAT DAERAH
		4.01.03.2.04.0003	Koordinasi, Sinkronisasi dan Evaluasi Kebijakan Energi dan Air	Jumlah Dokumen Hasil Koordinasi, Sinkronisasi, dan Evaluasi Kebijakan Urusan Energi dan Air, Pekerjaan Umum dan Penataan Ruang, Perumahan Rakyat dan Kawasan Permukiman, Pertanahan					2 Dokumen	198.253.000	0	32.725.600	0	48.884.550	1	81.610.150					SEKRETARIAT DAERAH
													Rata-rata capaian kinerja (%) :		**48,30**	**43,61**					SEKRETARIAT DAERAH
														Predikat kinerja :	***ST***	***T***					SEKRETARIAT DAERAH
												Rata-rata capaian kinerja Seluruh Program(%) :			**42,17**	**39,96**					SEKRETARIAT DAERAH
														Predikat kinerja :	***T***	***T***					SEKRETARIAT DAERAH
			SEKRETARIAT DPRD							**126.999.709.000**											**SEKRETARIAT DPRD**
			UNSUR PENDUKUNG URUSAN PEMERINTAHAN							**126.999.709.000**											**SEKRETARIAT DPRD**
			SEKRETARIAT DPRD							**126.999.709.000**											**SEKRETARIAT DPRD**
		4.02.01	**PROGRAM PENUNJANG URUSAN PEMERINTAHAN DAERAH KABUPATEN/KOTA**	**Cakupan Penunjang Urusan Pemerintah Daerah yang terpenuhi**					**100 persen**	**68.191.319.023**	**16,80**	**11.454.727.876**	**20,42**	**13.923.547.681**	**37,22**	**25.378.275.557**					**SEKRETARIAT DPRD**
		4.02.01.2.01	Perencanaan, Penganggaran, dan Evaluasi Kinerja Perangkat Daerah	Persentase dokumen Perencanaan, Penganggaran, dan Evaluasi Kinerja Perangkat Daerah yang diselesaikan					100 persen	436.298.150	5,52	24.063.929	8,20	35.792.555	13,72	59.856.484					SEKRETARIAT DPRD
		4.02.01.2.01.0001	Penyusunan Dokumen Perencanaan Perangkat Daerah	Jumlah Dokumen Perencanaan Perangkat Daerah					6 Dokumen	60.002.600	1	11.729.901	2	17.027.193	3	28.757.094					SEKRETARIAT DPRD
		4.02.01.2.01.0006	Koordinasi dan Penyusunan Laporan Capaian Kinerja dan Ikhtisar Realisasi Kinerja SKPD	Jumlah Laporan Capaian Kinerja dan Ikhtisar Realisasi Kinerja SKPD dan Laporan Hasil Koordinasi Penyusunan Laporan Capaian Kinerja dan Ikhtisar Realisasi Kinerja SKPD					4 Laporan	376.295.550	0	12.334.028	0	18.765.362	0	31.099.390					SEKRETARIAT DPRD
		4.02.01.2.02	Administrasi Keuangan Perangkat Daerah	Persentase pengadministrasian Penatausahaan Keuangan Sesuai Peraturan (PP 12/2019)					100 persen	7.115.598.706	14,30	1.017.290.850	26,41	1.879.375.150	40,71	2.896.666.000					SEKRETARIAT DPRD
		4.02.01.2.02.0001	Penyediaan Gaji dan Tunjangan ASN	Jumlah Orang yang Menerima Gaji dan Tunjangan ASN					56 Orang/bulan	5.398.607.000	56	980.293.716	56	1.828.069.565	112	2.808.363.281					SEKRETARIAT DPRD
		4.02.01.2.02.0003	Pelaksanaan Penatausahaan dan Pengujian/Verifikasi Keuangan SKPD	Jumlah Dokumen Penatausahaan dan Pengujian/Verifikasi Keuangan SKPD					16 Dokumen	822.877.906	0	16.858.144	0	21.634.565	1	38.492.709					SEKRETARIAT DPRD
		4.02.01.2.02.0005	Koordinasi dan Penyusunan Laporan Keuangan Akhir Tahun SKPD	Jumlah Laporan Keuangan Akhir Tahun SKPD dan Laporan Hasil Koordinasi Penyusunan Laporan Keuangan Akhir Tahun SKPD					6 Laporan	408.607.900	0	9.592.090	0	15.020.000	0	24.612.090					SEKRETARIAT DPRD
		4.02.01.2.02.0007	Koordinasi dan Penyusunan Laporan Keuangan Bulanan/ Triwulanan/ Semesteran SKPD	Jumlah Laporan Keuangan Bulanan/ Triwulanan/ Semesteran SKPD dan Laporan Koordinasi Penyusunan Laporan Keuangan Bulanan/Triwulanan/Semesteran SKPD					14 Laporan	485.505.900	0	10.546.900	0	14.651.020	1	25.197.920					SEKRETARIAT DPRD
		4.02.01.2.03	Administrasi Barang Milik Daerah pada Perangkat Daerah	Persentase Pemenuhan Sarana dan Prasarana Penunjang Kinerja Perangkat Daerah					100 persen	1.373.701.500	22,76	312.586.600	24,44	335.779.450	47,20	648.366.050					SEKRETARIAT DPRD
		4.02.01.2.03.0002	Pengamanan Barang Milik Daerah SKPD	Jumlah Dokumen Pengamanan Barang Milik Daerah SKPD					53 Dokumen	1.373.701.500	12	312.586.600	13	335.779.450	25	648.366.050					SEKRETARIAT DPRD
		4.02.01.2.05	Administrasi Kepegawaian Perangkat Daerah	Persentase administrasi kepegawaian yang terselesaikan sesuai ketentuan					100 persen	1.584.553.000	0	7.156.500	0	5.260.000	0	12.416.500					SEKRETARIAT DPRD
		4.02.01.2.05.0002	Pengadaan Pakaian Dinas beserta Atribut Kelengkapannya	Jumlah Paket Pakaian Dinas beserta Atribut Kelengkapan					175 Paket	487.890.000		-		5.260.000	0	5.260.000					SEKRETARIAT DPRD
		4.02.01.2.05.0009	Pendidikan dan Pelatihan Pegawai Berdasarkan Tugas dan Fungsi	Jumlah Pegawai Berdasarkan Tugas dan Fungsi yang Mengikuti Pendidikan dan Pelatihan					25 Orang	385.648.000	0	7.156.500	0	-	0	7.156.500					SEKRETARIAT DPRD
		4.02.01.2.05.0010	Sosialisasi Peraturan Perundang-Undangan	Jumlah Orang yang Mengikuti Sosialisasi Peraturan Perundang-Undangan					45 Orang	711.015.000		#N/A		#N/A	0	#N/A					SEKRETARIAT DPRD

No	Sasaran	Kode	Program Kegiatan dan Sub Kegiatan	Indikator Kinerja Program (Outcome)/ Kegiatan (output) Sub kegiatan (output)	Target Renstra Perangkat Daerah pada Tahun 2026 (Akhir Periode Renstra Perangkat Daerah)		Realisasi Capaian Kinerja Renstra Perangkat Daerah sampai dengan Renja Perangkat Daerah Tahun Lalu (2023)		Target Kinerja dan Anggaran Renja Perangkat Daerah Tahun berjalan (2024)		Realisasi Kinerja Pada Triwulan				Realisasi Capaian Kinerja dan Anggaran Renja Perangkat Daerah yang dievaluasi		Realisasi Kinerja dan Anggaran Renstra Perangkat Daerah s/d tahun 2026 (Akhir Tahun Pelaksanaan Renja Perangkat Daerah Tahun 2026)		Tingkat Capaian Kinerja Dan Realisasi Anggaran Renstra Perangkat Daerah s/d tahun 2026 (%)		Unit Kerja Perangkat Daerah Penanggung-jawab
											I		II								
					K	Rp	K	Rp	K	Rp	K	Rp	K	Rp	K	Rp	K	Rp	K	Rp	
(1)	(2)		(3)	(4)	(5)		(6)		(7)		(8)		(9)		(12)		(13 = 6 ÷ 12)		(14=13/5 x100%)		(15)
		4.02.01.2.06	Administrasi Umum Perangkat Daerah	Persentase pemenuhan kebutuhan administrasi umum perkantoran					100 persen	15.471.139.032	12,46	1.928.020.320	17,15	2.653.211.810	29,61	4.581.232.130					SEKRETARIAT DPRD
		4.02.01.2.06.0001	Penyediaan Komponen Instalasi Listrik/Penerangan Bangunan Kantor	Jumlah Paket Komponen Instalasi Listrik/Penerangan Bangunan Kantor yang Disediakan					4 Paket	209.357.200	4	-	4	194.053.800	4	194.053.800					SEKRETARIAT DPRD
		4.02.01.2.06.0002	Penyediaan Peralatan dan Perlengkapan Kantor	Jumlah Paket Peralatan dan Perlengkapan Kantor yang Disediakan					25 Paket	2.577.719.462		-		354.715.000	0	354.715.000					SEKRETARIAT DPRD
		4.02.01.2.06.0003	Penyediaan Peralatan Rumah Tangga	Jumlah Paket Peralatan Rumah Tangga yang Disediakan					46 Paket	1.009.690.749	3	59.940.000	4	94.278.930	7	154.218.930					SEKRETARIAT DPRD
		4.02.01.2.06.0004	Penyediaan Bahan Logistik Kantor	Jumlah Paket Bahan Logistik Kantor yang Disediakan					15 Paket	1.525.000.000	1	144.227.426	2	175.381.703	3	319.609.129					SEKRETARIAT DPRD
		4.02.01.2.06.0005	Penyediaan Barang Cetakan dan Penggandaan	Jumlah Paket Barang Cetakan dan Penggandaan yang Disediakan					32 Paket	1.678.395.123	2	81.868.562	8	399.102.667	9	480.971.229					SEKRETARIAT DPRD
		4.02.01.2.06.0006	Penyediaan Bahan Bacaan dan Peraturan Perundang-undangan	Jumlah Dokumen Bahan Bacaan dan Peraturan Perundang-Undangan yang Disediakan					38400 Dokumen	282.000.000	3224	23.679.450	6767	49.692.750	9991	73.372.200					SEKRETARIAT DPRD
		4.02.01.2.06.0009	Penyelenggaraan Rapat Koordinasi dan Konsultasi SKPD	Jumlah Laporan Penyelenggaraan Rapat Koordinasi dan Konsultasi SKPD					1050 Laporan	8.188.976.498	208	1.618.304.882	178	1.385.986.960	385	3.004.291.842					SEKRETARIAT DPRD
		4.02.01.2.07	Pengadaan Barang Milik Daerah Penunjang Urusan Pemerintah Daerah	Persentase Pemenuhan Sarana dan Prasarana Penunjang Kinerja Perangkat Daerah					100 persen	831.690.000	0	-	0	-	0	-					SEKRETARIAT DPRD
		4.02.01.2.07.0002	Pengadaan Kendaraan Dinas Operasional atau Lapangan	Jumlah Unit Kendaraan Dinas Operasional atau Lapangan yang Disediakan					10 Unit	310.890.000		-		-	0	-					SEKRETARIAT DPRD
		4.02.01.2.07.0009	Pengadaan Gedung Kantor atau Bangunan Lainnya	Jumlah Unit Gedung Kantor atau Bangunan Lainnya yang Disediakan					4 Unit	520.800.000		-		-	0	-					SEKRETARIAT DPRD
		4.02.01.2.08	Penyediaan Jasa Penunjang Urusan Pemerintahan Daerah	Persentase ketersediaan jasa Penunjang Operasional kantor Persentase ketersediaan jasa Penunjang Operasional kantor					100 persen	2.315.007.540	38,75	897.111.047	39,52	914.777.040	78,27	1.811.888.087					SEKRETARIAT DPRD
		4.02.01.2.08.0002	Penyediaan Jasa Komunikasi, Sumber Daya Air dan Listrik	Jumlah Laporan Penyediaan Jasa Komunikasi, Sumber Daya Air dan Listrik yang Disediakan					25 Laporan	1.106.080.000	25	246.533.775	25	260.459.738	25	506.993.513					SEKRETARIAT DPRD
		4.02.01.2.08.0004	Penyediaan Jasa Pelayanan Umum Kantor	Jumlah Laporan Penyediaan Jasa Pelayanan Umum Kantor yang Disediakan					63 Laporan	1.208.927.540	34	650.577.272	34	654.317.302	68	1.304.894.574					SEKRETARIAT DPRD
		4.02.01.2.09	Pemeliharaan Barang Milik Daerah Penunjang Urusan Pemerintahan Daerah	Persentase Sarana dan Prasarana Pendukung Kinerja Perangkat Daerah yang terpelihara dengan baik					100 persen	3.463.748.403	6,96	240.999.055	9,37	324.539.230	16,33	565.538.285					SEKRETARIAT DPRD
		4.02.01.2.09.0001	Penyediaan Jasa Pemeliharaan, Biaya Pemeliharaan, dan Pajak Kendaraan Perorangan Dinas atau Kendaraan Dinas Jabatan	Jumlah Kendaraan Perorangan Dinas atau Kendaraan Dinas Jabatan yang Dipelihara dan dibayarkan Pajaknya					7 Unit	480.020.000	1	37.476.622	1	46.783.072	1	84.259.694					SEKRETARIAT DPRD
		4.02.01.2.09.0002	Penyediaan Jasa Pemeliharaan, Biaya Pemeliharaan, Pajak dan Perizinan Kendaraan Dinas Operasional atau Lapangan	Jumlah Kendaraan Dinas Operasional atau Lapangan yang Dipelihara dan dibayarkan Pajak dan Perizinannya					157 Unit	738.105.200	13	62.919.514	16	73.597.633	29	136.517.147					SEKRETARIAT DPRD
		4.02.01.2.09.0006	Pemeliharaan Peralatan dan Mesin Lainnya	Jumlah Peralatan dan Mesin Lainnya yang Dipelihara					150 Unit	303.459.200	9	17.723.667	18	35.956.983	27	53.680.650					SEKRETARIAT DPRD
		4.02.01.2.09.0007	Pemeliharaan Aset Tetap Lainnya	Jumlah Aset Tetap Lainnya yang Dipelihara					44 Unit	1.134.294.003	3	65.108.000	5	138.866.641	8	203.974.641					SEKRETARIAT DPRD
		4.02.01.2.09.0009	Pemeliharaan/Rehabilitasi Gedung Kantor dan Bangunan Lainnya	Jumlah Gedung Kantor dan Bangunan Lainnya yang Dipelihara/Direhabilitasi					5 Unit	307.740.000		-		-	0	-					SEKRETARIAT DPRD
		4.02.01.2.09.0010	Pemeliharaan/Rehabilitasi Sarana dan Prasarana Gedung Kantor atau Bangunan Lainnya	Jumlah Sarana dan Prasarana Gedung Kantor atau Bangunan Lainnya yang Dipelihara/Direhabilitasi					90 Unit	345.440.000	6	21.701.802	8	29.334.901	13	51.036.703					SEKRETARIAT DPRD
		4.02.01.2.09.0011	Pemeliharaan/Rehabilitasi Sarana dan Prasarana Pendukung Gedung Kantor atau Bangunan Lainnya	Jumlah Sarana dan Prasarana Pendukung Gedung Kantor atau Bangunan Lainnya yang Dipelihara/Direhabilitasi					26 Unit	154.690.000	6	36.069.450	0	-	6	36.069.450					SEKRETARIAT DPRD
		4.02.01.2.15	Layanan Keuangan dan Kesejahteraan DPRD	Persentase Layanan Keuangan DPRD yang diselenggarakan sesuai SOP					100 persen	25.969.076.142	23,04	5.982.321.479	24,02	6.237.568.438	47,06	12.219.889.917					SEKRETARIAT DPRD
		4.02.01.2.15.0001	Penyelenggaraan Administrasi Keuangan DPRD	Jumlah Anggota DPRD yang Menerima Hak Keuangan DPRD					45 Orang/Bulan	24.343.301.142	11	5.848.448.679	11	5.746.352.329	21	11.594.801.008					SEKRETARIAT DPRD
		4.02.01.2.15.0002	Penyediaan Pakaian Dinas dan Atribut DPRD	Jumlah Paket Pakaian Dinas dan Atribut DPRD yang Disediakan					270 Paket	680.190.000		-		5.260.000	0	5.260.000					SEKRETARIAT DPRD
		4.02.01.2.15.0003	Pelaksanaan Medical Check Up DPRD	Jumlah Orang yang Mengikuti Medical Check Up DPRD					45 Orang	945.585.000	6	133.872.800	23	485.956.109	29	619.828.909					SEKRETARIAT DPRD
		4.02.01.2.16	Layanan Administrasi DPRD	Persentase Layanan Administrasi Kepada DPRD dan Rapat-rapat yang dilaksanakan sesuai ketentuan					100 persen	9.630.506.550	10,85	1.045.178.096	15,96	1.537.244.008	26,82	2.582.422.104					SEKRETARIAT DPRD
		4.02.01.2.16.0003	Fasilitasi Rapat Koordinasi dan Konsultasi DPRD	Jumlah Laporan Hasil Fasilitasi Rapat Koordinasi dan Konsultasi DPRD					510 Laporan	6.536.517.850	22	282.879.536	33	427.776.570	55	710.656.106					SEKRETARIAT DPRD
		4.02.01.2.16.0004	Penyediaan Kebutuhan Rumah Tangga DPRD	Jumlah Paket Kebutuhan Rumah Tangga DPRD yang Disediakan					7300 Paket	3.093.988.700	1799	762.298.560	2618	1.109.467.438	4416	1.871.765.998					SEKRETARIAT DPRD
														Rata-rata capaian kinerja (%) :	**38,57**	**37,22**					**SEKRETARIAT DPRD**
														Predikat kinerja :	***S***	***S***					**SEKRETARIAT DPRD**

No	Sasaran	Kode	Program Kegiatan dan Sub Kegiatan	Indikator Kinerja Program (Outcome)/ Kegiatan (output) Sub kegiatan (output)	Target Renstra Perangkat Daerah pada Tahun 2026 (Akhir Periode Renstra Perangkat Daerah)		Realisasi Capaian Kinerja Renstra Perangkat Daerah sampai dengan Renja Perangkat Daerah Tahun Lalu (2023)		Target Kinerja dan Anggaran Renja Perangkat Daerah Tahun berjalan (2024)		Realisasi Kinerja Pada Triwulan				Realisasi Capaian Kinerja dan Anggaran Renja Perangkat Daerah yang dievaluasi		Realisasi Kinerja dan Anggaran Renstra Perangkat Daerah s/d tahun 2026 (Akhir Tahun Pelaksanaan Renja Perangkat Daerah Tahun 2026)		Tingkat Capaian Kinerja Dan Realisasi Anggaran Renstra Perangkat Daerah s/d tahun 2026 (%)		Unit Kerja Perangkat Daerah Penanggung-jawab
											I		II								
					K	Rp	K	Rp	K	Rp	K	Rp	K	Rp	K	Rp	K	Rp	K	Rp	
(1)	(2)		(3)	(4)	(5)		(6)		(7)		(8)		(9)		(12)		(13 = 6 ÷ 12)		(14=13/5 x100%)		(15)
		4.02.02	**PROGRAM DUKUNGAN PELAKSANAAN TUGAS DAN FUNGSI DPRD**	**Cakupan Dukungan Pelaksanaan Tugas dan Fungsi DPRD yang difasilitasi Cakupan Dukungan Pelaksanaan Tugas dan Fungsi DPRD yang difasilitasi**					**100 % 100 persen**	**58.808.389.977**	**22,85**	**13.440.033.261**	**21,68**	**12.749.540.791**	**44,53**	**26.189.574.052**					**SEKRETARIAT DPRD**
		4.02.02.2.01	Pembentukan Peraturan Daerah dan Peraturan DPRD	Persentase Pembahasan Peraturan Daerah yang terfasilitasi					100 persen	4.095.355.500	7,62	312.021.342	23,36	956.669.460	30,98	1.268.690.802					SEKRETARIAT DPRD
		4.02.02.2.01.0001	Penyusunan dan Pembahasan Program Pembentukan Peraturan Daerah	Jumlah Dokumen Hasil Penyusunan dan Pembahasan Program Pembentukan Peraturan Daerah					9 Dokumen	4.095.355.500	1	312.021.342	2	956.669.460	3	1.268.690.802					SEKRETARIAT DPRD
		4.02.02.2.02	Pembahasan Kebijakan Anggaran	Persentase Pembahasan Kebijakan Anggaran yang difasilitasi					100 persen	1.227.037.000	21,02	257.957.000	21,01	257.816.950	42,03	515.773.950					SEKRETARIAT DPRD
		4.02.02.2.02.0003	Pembahasan APBD	Jumlah Dokumen Hasil Pembahasan APBD					4 Dokumen	1.227.037.000	1	257.957.000	1	257.816.950	2	515.773.950					SEKRETARIAT DPRD
		4.02.02.2.04	Peningkatan Kapasitas DPRD	Persentase Pimpinan dan Anggota DPRD yang mengikuti Peningkatan Kapasitas DPRD pada Tahun berkenaan					100 persen	2.197.957.000	11,51	252.992.112	15,41	338.810.131	26,93	591.802.243					SEKRETARIAT DPRD
		4.02.02.2.04.0001	Orientasi DPRD	Jumlah Dokumen Hasil Penyelenggaraan Orientasi DPRD					45 Dokumen	909.588.000	2	35.255.600	0	-	2	35.255.600					SEKRETARIAT DPRD
		4.02.02.2.04.0002	Pendalaman Tugas DPRD	Jumlah Dokumen Hasil Pendalaman Tugas DPRD					90 Dokumen	1.288.369.000	15	217.736.512	24	338.810.131	39	556.546.643					SEKRETARIAT DPRD
		4.02.02.2.05	Penyerapan dan Penghimpunan Aspirasi Masyarakat	Persentase Penyerapan dan Penghimpunan Aspirasi Masyarakat yang difasilitasi					100 persen	5.439.610.415	34,23	1.862.201.936	4,69	255.219.111	38,93	2.117.421.047					SEKRETARIAT DPRD
		4.02.02.2.05.0003	Pelaksanaan Reses	Jumah Dokumen Hasil Pelaksanaan Reses					90 Dokumen	5.439.610.415	31	1.862.201.936	4	255.219.111	35	2.117.421.047					SEKRETARIAT DPRD
		4.02.02.2.07	Pembahasan Kerja Sama Daerah	Persentase Pembahasan Kerjasama Daerah yang difasilitasi					100 persen	1.869.911.000	3,83	71.639.442	24,75	462.886.000	28,59	534.525.442					SEKRETARIAT DPRD
		4.02.02.2.07.0002	Penyusunan Bahan Komunikasi dan Publikasi	Jumlah Dokumen Bahan Komunikasi dan Publikasi yang Disusun					85 Dokumen	1.869.911.000	3	71.639.442	21	462.886.000	24	534.525.442					SEKRETARIAT DPRD
		4.02.02.2.08	Fasilitasi Tugas DPRD	Persentase Tugas DPRD yang difasilitasi					100 persen	43.978.519.062	24,29	10.683.221.429	23,83	10.478.139.139	48,12	21.161.360.568					SEKRETARIAT DPRD
		4.02.02.2.08.0001	Koordinasi dan Konsultasi Pelaksanaan Tugas DPRD	Jumlah Dokumen Hasil Koordinasi dan Konsultasi Pelaksanaan Tugas DPRD					3225 Dokumen	38.653.575.062	838	10.048.426.378	820	9.823.070.022	1658	19.871.496.400					SEKRETARIAT DPRD
		4.02.02.2.08.0004	Fasilitasi Tugas Pimpinan DPRD	Jumlah Dokumen Hasil Fasilitasi Tugas Pimpinan DPRD					658 Dokumen	5.324.944.000	78	634.795.051	81	655.069.117	159	1.289.864.168					SEKRETARIAT DPRD
													Rata-rata capaian kinerja (%) :		**36**	**44,53**					**SEKRETARIAT DPRD**
														Predikat kinerja :	***S***	***T***					**SEKRETARIAT DPRD**
												Rata-rata capaian kinerja Seluruh Program(%) :			**37,25**	**40,88**					**SEKRETARIAT DPRD**
														Predikat kinerja :	***S***	***T***					**SEKRETARIAT DPRD**
			BADAN PERENCANAAN PEMBANGUNAN DAERAH							**15.275.194.656**											**BADAN PERENCANAAN PEMBANGUNAN DAERAH**
			UNSUR PENUNJANG URUSAN PEMERINTAHAN							**15.275.194.656**											**BADAN PERENCANAAN PEMBANGUNAN DAERAH**
			PERENCANAAN							**14.375.808.656**											**BADAN PERENCANAAN PEMBANGUNAN DAERAH**
		5.01.01	**PROGRAM PENUNJANG URUSAN PEMERINTAHAN DAERAH KABUPATEN/KOTA**	**Cakupan Penunjang Urusan Pemerintah Daerah yang terpenuhi**					**100 %**	**9.290.113.249**	**14,69**	**1.364.482.202**	**25,16**	**2.337.441.395**	**39,85**	**3.701.923.597**					**BADAN PERENCANAAN PEMBANGUNAN DAERAH**
		5.01.01.2.01	Perencanaan, Penganggaran, dan Evaluasi Kinerja Perangkat Daerah	Persentase Perencanaan Kinerja yang disusun Sesuai Standar					100 Persen	100.642.656	9,89	9.956.200	17,13	17.240.873	27,02	27.197.073					BADAN PERENCANAAN PEMBANGUNAN DAERAH
		5.01.01.2.01.0001	Penyusunan Dokumen Perencanaan Perangkat Daerah	Jumlah Dokumen Perencanaan Perangkat Daerah					5 Dokumen	78.362.550	0	6.766.200	1	10.963.700	1	17.729.900					BADAN PERENCANAAN PEMBANGUNAN DAERAH
		5.01.01.2.01.0006	Koordinasi dan Penyusunan Laporan Capaian Kinerja dan Ikhtisar Realisasi Kinerja SKPD	Jumlah Laporan Capaian Kinerja dan Ikhtisar Realisasi Kinerja SKPD dan Laporan Hasil Koordinasi Penyusunan Laporan Capaian Kinerja dan Ikhtisar Realisasi Kinerja SKPD					3 Laporan	22.280.106	0	3.190.000	1	6.277.173	1	9.467.173					BADAN PERENCANAAN PEMBANGUNAN DAERAH
		5.01.01.2.02	Administrasi Keuangan Perangkat Daerah	Cakupan Administrasi Keuangan Perangkat Daerah Yang Terpenuhi					100 Persen	5.998.607.147	15,94	956.039.113	28,88	1.732.598.641	44,82	2.688.637.754					BADAN PERENCANAAN PEMBANGUNAN DAERAH
		5.01.01.2.02.0001	Penyediaan Gaji dan Tunjangan ASN	Jumlah Orang yang Menerima Gaji dan Tunjangan ASN					43 Orang/bulan	5.910.384.000	43	933.444.313	43	1.711.061.341	86	2.644.505.654					BADAN PERENCANAAN PEMBANGUNAN DAERAH
		5.01.01.2.02.0005	Koordinasi dan Penyusunan Laporan Keuangan Akhir Tahun SKPD	Jumlah Laporan Keuangan Akhir Tahun SKPD dan Laporan Hasil Koordinasi Penyusunan Laporan Keuangan Akhir Tahun SKPD					1 Laporan	88.223.147	0	22.594.800	0	21.537.300	0	44.132.100					BADAN PERENCANAAN PEMBANGUNAN DAERAH
		5.01.01.2.05	Administrasi Kepegawaian Perangkat Daerah	Cakupan Administrasi Kepegawaian Perangkat Daerah Yang Terpenuhi					100 Persen	133.143.122	3,41	4.540.000	25,09	33.402.802	28,50	37.942.802					BADAN PERENCANAAN PEMBANGUNAN DAERAH
		5.01.01.2.05.0009	Pendidikan dan Pelatihan Pegawai Berdasarkan Tugas dan Fungsi	Jumlah Pegawai Berdasarkan Tugas dan Fungsi yang Mengikuti Pendidikan dan Pelatihan					11 Orang	133.143.122	0	4.540.000	3	33.402.802	3	37.942.802					BADAN PERENCANAAN PEMBANGUNAN DAERAH
		5.01.01.2.06	Administrasi Umum Perangkat Daerah	Cakupan Administrasi Umum Perangkat Daerah Yang Terpenuhi					100 Persen	2.236.721.979	12,82	286.684.085	18,61	416.268.873	31,43	702.952.958					BADAN PERENCANAAN PEMBANGUNAN DAERAH

No	Sasaran	Kode	Program Kegiatan dan Sub Kegiatan	Indikator Kinerja Program (Outcome)/ Kegiatan (output) Sub kegiatan (output)	Target Renstra Perangkat Daerah pada Tahun 2026 (Akhir Periode Renstra Perangkat Daerah)		Realisasi Capaian Kinerja Renstra Perangkat Daerah sampai dengan Renja Perangkat Daerah Tahun Lalu (2023)		Target Kinerja dan Anggaran Renja Perangkat Daerah Tahun berjalan (2024)		Realisasi Kinerja Pada Triwulan				Realisasi Capaian Kinerja dan Anggaran Renja Perangkat Daerah yang dievaluasi		Realisasi Kinerja dan Anggaran Renstra Perangkat Daerah s/d tahun 2026 (Akhir Tahun Pelaksanaan Renja Perangkat Daerah Tahun 2026)		Tingkat Capaian Kinerja Dan Realisasi Anggaran Renstra Perangkat Daerah s/d tahun 2026 (%)		Unit Kerja Perangkat Daerah Penanggung-jawab
											I		II								
					K	Rp	K	Rp	K	Rp	K	Rp	K	Rp	K	Rp	K	Rp	K	Rp	
(1)	(2)		(3)	(4)	(5)		(6)		(7)		(8)		(9)		(12)		(13 = 6 ÷ 12)		(14=13/5 x100%)		(15)
		5.01.01.2.06.0001	Penyediaan Komponen Instalasi Listrik/Penerangan Bangunan Kantor	Jumlah Paket Komponen Instalasi Listrik/Penerangan Bangunan Kantor yang Disediakan					2 Paket	19.172.400	2	3.707.800	2	6.107.200	2	9.815.000					BADAN PERENCANAAN PEMBANGUNAN DAERAH
		5.01.01.2.06.0002	Penyediaan Peralatan dan Perlengkapan Kantor	Jumlah Paket Peralatan dan Perlengkapan Kantor yang Disediakan					5 Paket	301.115.579	1	33.599.500	2	130.085.475	3	163.684.975					BADAN PERENCANAAN PEMBANGUNAN DAERAH
		5.01.01.2.06.0004	Penyediaan Bahan Logistik Kantor	Jumlah Paket Bahan Logistik Kantor yang Disediakan					4 Paket	114.364.000	1	19.666.800	1	28.423.600	2	48.090.400					BADAN PERENCANAAN PEMBANGUNAN DAERAH
		5.01.01.2.06.0005	Penyediaan Barang Cetakan dan Penggandaan	Jumlah Paket Barang Cetakan dan Penggandaan yang Disediakan					3 Paket	34.201.000	0	5.500.000	1	10.925.000	1	16.425.000					BADAN PERENCANAAN PEMBANGUNAN DAERAH
		5.01.01.2.06.0006	Penyediaan Bahan Bacaan dan Peraturan Perundang-undangan	Jumlah Dokumen Bahan Bacaan dan Peraturan Perundang-Undangan yang Disediakan					30 Dokumen	26.520.000	7	6.490.000	8	6.840.000	15	13.330.000					BADAN PERENCANAAN PEMBANGUNAN DAERAH
		5.01.01.2.06.0009	Penyelenggaraan Rapat Koordinasi dan Konsultasi SKPD	Jumlah Laporan Penyelenggaraan Rapat Koordinasi dan Konsultasi SKPD					95 Laporan	1.637.337.000	12	209.469.985	13	224.757.598	25	434.227.583					BADAN PERENCANAAN PEMBANGUNAN DAERAH
		5.01.01.2.06.0011	Dukungan Pelaksanaan Sistem Pemerintahan Berbasis Elektronik pada SKPD	Jumlah Dokumen Dukungan Pelaksanaan Sistem Pemerintahan Berbasis Elektronik pada SKPD					3 Dokumen	104.012.000	0	8.250.000	0	9.130.000	1	17.380.000					BADAN PERENCANAAN PEMBANGUNAN DAERAH
		5.01.01.2.07	Pengadaan Barang Milik Daerah Penunjang Urusan Pemerintah Daerah	Jumlah Barang Milik Daerah Penunjang Urusan Pemerintah Daerah Yang disediakan					2 Persen	247.780.520	0,00	-	0,00	-	0,00	-					BADAN PERENCANAAN PEMBANGUNAN DAERAH
		5.01.01.2.07.0001	Pengadaan Kendaraan Perorangan Dinas atau Kendaraan Dinas Jabatan	Jumlah Unit Kendaraan Perorangan Dinas atau Kendaraan Dinas Jabatan yang Disediakan					7 Unit	247.780.520		-		-	0	-					BADAN PERENCANAAN PEMBANGUNAN DAERAH
		5.01.01.2.08	Penyediaan Jasa Penunjang Urusan Pemerintahan Daerah	Cakupan Jasa Penunjang Urusan Pemerintahan Daerah yang disediakan					100 Persen	334.153.025	24,19	80.831.622	23,96	80.055.475	48,15	160.887.097					BADAN PERENCANAAN PEMBANGUNAN DAERAH
		5.01.01.2.08.0001	Penyediaan Jasa Surat Menyurat	Jumlah Laporan Penyediaan Jasa Surat Menyurat					1 Laporan	5.000.000	0	1.200.000	0	1.800.000	0	3.000.000					BADAN PERENCANAAN PEMBANGUNAN DAERAH
		5.01.01.2.08.0002	Penyediaan Jasa Komunikasi, Sumber Daya Air dan Listrik	Jumlah Laporan Penyediaan Jasa Komunikasi, Sumber Daya Air dan Listrik yang Disediakan					12 Laporan	183.940.000	12	44.188.633	12	42.257.201	12	86.445.834					BADAN PERENCANAAN PEMBANGUNAN DAERAH
		5.01.01.2.08.0004	Penyediaan Jasa Pelayanan Umum Kantor	Jumlah Laporan Penyediaan Jasa Pelayanan Umum Kantor yang Disediakan					5 Laporan	145.213.025	1	35.442.989	1	35.998.274	2	71.441.263					BADAN PERENCANAAN PEMBANGUNAN DAERAH
		5.01.01.2.09	Pemeliharaan Barang Milik Daerah Penunjang Urusan Pemerintahan Daerah	Cakupan Barang Milik Daerah Penunjang Urusan Pemerintahan Daerah Yang Terpelihara					100 Persen	239.064.800	11,06	26.431.182	24,21	57.874.731	35,26	84.305.913					BADAN PERENCANAAN PEMBANGUNAN DAERAH
		5.01.01.2.09.0002	Penyediaan Jasa Pemeliharaan, Biaya Pemeliharaan, Pajak dan Perizinan Kendaraan Dinas Operasional atau Lapangan	Jumlah Kendaraan Dinas Operasional atau Lapangan yang Dipelihara dan dibayarkan Pajak dan Perizinannya					41 Unit	119.264.800	7	19.941.182	13	38.177.231	20	58.118.413					BADAN PERENCANAAN PEMBANGUNAN DAERAH
		5.01.01.2.09.0007	Pemeliharaan Aset Tetap Lainnya	Jumlah Aset Tetap Lainnya yang Dipelihara					1 Unit	10.000.000		-		-	0	-					BADAN PERENCANAAN PEMBANGUNAN DAERAH
		5.01.01.2.09.0011	Pemeliharaan/Rehabilitasi Sarana dan Prasarana Pendukung Gedung Kantor atau Bangunan Lainnya	Jumlah Sarana dan Prasarana Pendukung Gedung Kantor atau Bangunan Lainnya yang Dipelihara/Direhabilitasi					53 Unit	109.800.000	3	6.490.000	10	19.697.500	13	26.187.500					BADAN PERENCANAAN PEMBANGUNAN DAERAH
													Rata-rata capaian kinerja (%) :		**35,86**	**39,85**					**BADAN PERENCANAAN PEMBANGUNAN DAERAH**
														Predikat kinerja :	***S***	***T***					**BADAN PERENCANAAN PEMBANGUNAN DAERAH**
		5.01.02	**PROGRAM PERENCANAAN, PENGENDALIAN DAN EVALUASI PEMBANGUNAN DAERAH**	**Penjabaran Konsistensi Program RPD kedalam RKPD Kab. Inhil Cakupan Penunjang Urusan Pemerintah Daerah yang terpenuh Penjabaran Konsistensi Program RPD kedalam RKPD Kab.Inhil**					**100 % 100 Persen 100 Persen**	**1.750.325.826**	**66,77**	**428.905.544**	**50,00**	**429.239.299**	**31,79**	**858.144.843**					**BADAN PERENCANAAN PEMBANGUNAN DAERAH**
		5.01.02.2.01	Penyusunan Perencanaan dan Pendanaan	Dokumen Perencanaan Pembangunan Daerah yang ditetapkan dengan Perda/ Perkada	2	4.219.034.450			2 Dokumen	1.475.726.926	2	321.271.094	0	275.115.000	0	596.386.094					BADAN PERENCANAAN PEMBANGUNAN DAERAH
		5.01.02.2.01.0001	Analisis Kondisi Daerah, Permasalahan, dan Isu Strategis Pembangunan Daerah	Jumlah Dokumen Rancangan Awal RPJMD/RKPD (Sesuai Kebutuhan Jika RPJMD Maka Rancangan Teknokratik)	5	1.496.787.750			5 Dokumen	500.934.000	1	50.343.000	0	13.146.000	1	63.489.000					BADAN PERENCANAAN PEMBANGUNAN DAERAH
		5.01.02.2.01.0003	Pelaksanaan Konsultasi Publik	Jumlah Berita Acara Konsultasi Publik	3	111.223.550			3 Berita Acara	40.961.000	1	12.996.000	0	-	1	12.996.000					BADAN PERENCANAAN PEMBANGUNAN DAERAH
		5.01.02.2.01.0004	Koordinasi Pelaksanaan Forum Perangkat Daerah/Lintas Perangkat Daerah	Jumlah Berita Acara Forum Perangkat Daerah/Lintas Perangkat Daerah	54	11.800.000			54 Berita Acara	3.373.000		-		-	0	-					BADAN PERENCANAAN PEMBANGUNAN DAERAH
		5.01.02.2.01.0005	Pelaksanaan Musrenbang Kabupaten/Kota	Jumlah Berita Acara Musrenbang Kabupaten/Kota	4	614.432.000			2 Berita Acara	273.159.000	0	115.017.000	0	33.600.000	0	148.617.000					BADAN PERENCANAAN PEMBANGUNAN DAERAH
		5.01.02.2.01.0007	Koordinasi Penyusunan dan Penetapan Dokumen Perencanaan Pembangunan Daerah Kabupaten/Kota	Jumlah Dokumen Perencanaan Pembangunan Daerah Kabupaten/Kota yang Ditetapkan (RPJPD/RPJMD/RKPD)	8	1.984.791.150			3 Dokumen	657.299.926	0	40.788.094	1	174.795.000	1	215.583.094					BADAN PERENCANAAN PEMBANGUNAN DAERAH

No	Sasaran	Kode	Program Kegiatan dan Sub Kegiatan	Indikator Kinerja Program (Outcome)/ Kegiatan (output) Sub kegiatan (output)	Target Renstra Perangkat Daerah pada Tahun 2026 (Akhir Periode Renstra Perangkat Daerah)		Realisasi Capaian Kinerja Renstra Perangkat Daerah sampai dengan Renja Perangkat Daerah Tahun Lalu (2023)		Target Kinerja dan Anggaran Renja Perangkat Daerah Tahun berjalan (2024)		Realisasi Kinerja Pada Triwulan				Realisasi Capaian Kinerja dan Anggaran Renja Perangkat Daerah yang dievaluasi		Realisasi Kinerja dan Anggaran Renstra Perangkat Daerah s/d tahun 2026 (Akhir Tahun Pelaksanaan Renja Perangkat Daerah Tahun 2026)		Tingkat Capaian Kinerja Dan Realisasi Anggaran Renstra Perangkat Daerah s/d tahun 2026 (%)		Unit Kerja Perangkat Daerah Penanggung-jawab
											I		II								
					K	Rp	K	Rp	K	Rp	K	Rp	K	Rp	K	Rp	K	Rp	K	Rp	
(1)	(2)		(3)	(4)	(5)		(6)		(7)		(8)		(9)		(12)		(13 = 6 ÷ 12)		(14=13/5 x100%)		(15)
		5.01.02.2.02	Analisis Data dan Informasi Pemerintahan Daerah Bidang Perencanaan Pembangunan Daerah	Cakupan Pembinaan dan Pemanfaatan Data dan Informasi Perencanaan Pembangunan SKPD sesuai Standar	100	317.150.700			100 Persen	93.844.900	20,15	18.908.600	22,24	20.870.600	42,39	39.779.200					BADAN PERENCANAAN PEMBANGUNAN DAERAH
		5.01.02.2.02.0002	Pembinaan dan Pemanfaatan Data dan Informasi Perencanaan Pembangunan Perangkat Daerah	Jumlah Orang yang Dibina dalam Pemanfaatan Data dan Informasi	9	317.150.700			3 Orang	93.844.900	1	18.908.600	1	20.870.600	1	39.779.200					BADAN PERENCANAAN PEMBANGUNAN DAERAH
		5.01.02.2.03	Pengendalian, Evaluasi dan Pelaporan Bidang Perencanaan Pembangunan Daerah	Penjabaran Konsistensi Program RPJMD kedalam RKPD Kab. Inhil Rata-rata Capaian Realisasi Kinerja Perangkat Daerah Kategori Tinggi - Sangat Tinggi (Interval 75 % - 100 %)	100	610.866.000			100 Persen 100 Persen	180.754.000	3,65	6.600.000	9,87	17.845.000	13,52	24.445.000					BADAN PERENCANAAN PEMBANGUNAN DAERAH
		5.01.02.2.03.0001	Koordinasi Pengendalian Perencanaan dan Pelaksanaan Pembangunan Daerah di Kabupaten/Kota	Jumlah Laporan Hasil Pengendalian Perencanaan dan Pelaksanaan Pembangunan	6	209.580.000			2 Laporan	62.014.000	0	1.500.000	0	1.500.000	0	3.000.000					BADAN PERENCANAAN PEMBANGUNAN DAERAH
		5.01.02.2.03.0003	Monitoring, Evaluasi dan Penyusunan Laporan Berkala Pelaksanaan Pembangunan Daerah	Jumlah Laporan Hasil Evaluasi Kinerja Pembangunan Daerah	3	401.286.000			1 Laporan	118.740.000	0	5.100.000	0	16.345.000	0	21.445.000					BADAN PERENCANAAN PEMBANGUNAN DAERAH
													Rata-rata capaian kinerja (%) :		**48,93**	**49,03**					**BADAN PERENCANAAN PEMBANGUNAN DAERAH**
														Predikat kinerja :	***ST***	***ST***					**BADAN PERENCANAAN PEMBANGUNAN DAERAH**
		5.01.03	**PROGRAM KOORDINASI DAN SINKRONISASI PERENCANAAN PEMBANGUNAN DAERAH**	**Cakupan Pengkoordinasian penyusunan dokumen perencanaan pembangunan daerah dan Perangkat daerah (RPJPD,RPD,RENSTRA RKPD dan RENJA)**	100	9.109.062.318			**100 %**	**3.335.369.581**	**10,66**	**355.610.730**	**13,59**	**453.237.057**	**24,25**	**808.847.787**					**BADAN PERENCANAAN PEMBANGUNAN DAERAH**
		5.01.03.2.01	Koordinasi Perencanaan Bidang Pemerintahan dan Pembangunan Manusia	Cakupan Pelaksana Koordinasi Perencanaan Bidang Pemerintah dan Pembangunan manusia	100	3.324.499.800			100 Persen	1.183.718.050	7,45	88.163.000	12,74	150.789.600	20,19	238.952.600					BADAN PERENCANAAN PEMBANGUNAN DAERAH
		5.01.03.2.01.0001	Koordinasi Penyusunan Dokumen Perencanaan Pembangunan Daerah Bidang Pemerintahan (RPJPD, RPJMD dan RKPD)	Jumlah Dokumen Perencanaan Pembangunan Daerah Bidang Pemerintahan yang Dikoordinir Penyusunannya (RPJPD, RPJMD dan RKPD)	9	521.448.750			3 Dokumen	187.629.100	0	10.310.000	0	23.875.900	1	34.185.900					BADAN PERENCANAAN PEMBANGUNAN DAERAH
		5.01.03.2.01.0003	Pelaksanaan Monitoring dan Evaluasi Penyusunan Dokumen Perencanaan Pembangunan Perangkat Daerah Bidang Pemerintahan	Jumlah Laporan Monitoring dan Evaluasi Penyusunan Dokumen Perencanaan Pembangunan Perangkat Daerah Bidang Pemerintahan	3	434.057.100			1 Laporan	161.770.250	0	16.820.000	0	11.583.300	0	28.403.300					BADAN PERENCANAAN PEMBANGUNAN DAERAH
		5.01.03.2.01.0004	Koordinasi Pelaksanaan Sinergitas dan Harmonisasi Perencanaan Pembangunan Daerah Bidang Pemerintahan	Jumlah Laporan Hasil Sinkronisasi Renstra/Renja dengan RKPD/RPJMD pada Bidang Pemerintahan	3	502.420.800			1 Laporan	181.999.150	0	5.760.000	0	22.343.900	0	28.103.900					BADAN PERENCANAAN PEMBANGUNAN DAERAH
		5.01.03.2.01.0005	Koordinasi Penyusunan Dokumen Perencanaan Pembangunan Daerah Bidang Pembangunan Manusia (RPJPD, RPJMD dan RKPD)	Jumlah Dokumen Perencanaan Pembangunan Daerah Bidang Pembangunan Manusia yang Dikoordinir Penyusunannya (RPJPD. RPJMD dan RKPD)	9	506.495.250			3 Dokumen	183.205.250	0	8.145.000	0	16.041.900	0	24.186.900					BADAN PERENCANAAN PEMBANGUNAN DAERAH
		5.01.03.2.01.0007	Pelaksanaan Monitoring dan Evaluasi Penyusunan Dokumen Perencanaan Pembangunan Perangkat Daerah Bidang Pembangunan Manusia	Jumlah Laporan Hasil Pelaksanaan Monitoring dan Evaluasi Penyusunan Dokumen Perencanaan Pembangunan Perangkat Daerah Bidang Pembangunan Manusia	114	648.198.000			38 Laporan	225.135.250	3	17.394.800	3	19.937.500	6	37.332.300					BADAN PERENCANAAN PEMBANGUNAN DAERAH
		5.01.03.2.01.0008	Koordinasi Pelaksanaan Sinergitas dan Harmonisasi Perencanaan Pembangunan Daerah Bidang Pembangunan Manusia	Jumlah Laporan Hasil Sinkronisasi Renstra/Renja dengan RKPD/RPJMD pada Bidang Pembangunan Manusia	3	711.879.900			1 Laporan	243.979.050	0	29.733.200	0	57.007.100	0	86.740.300					BADAN PERENCANAAN PEMBANGUNAN DAERAH
		5.01.03.2.02	Koordinasi Perencanaan Bidang Perekonomian dan SDA (Sumber Daya Alam)	Cakupan Pelaksanaan Koordinasi Perencanaan Bidang Perekonomian dan SDA (Sumber Daya Alam)	100	3.360.031.518			100 Persen	1.204.232.531	0,00	130.334.530	0,00	143.671.157	0,00	274.005.687					BADAN PERENCANAAN PEMBANGUNAN DAERAH
		5.01.03.2.02.0001	Koordinasi Penyusunan Dokumen Perencanaan Pembangunan Daerah Bidang Perekonomian (RPJPD, RPJMD dan RKPD)	Jumlah Dokumen Perencanaan Pembangunan Daerah Bidang Perekonomian yang Dikoordinir Penyusunannya (RPJPD. RPJMD dan RKPD)	3	1.736.601.903			1 Dokumen	623.861.000	0	68.593.490	0	78.242.774	0	146.836.264					BADAN PERENCANAAN PEMBANGUNAN DAERAH
		5.01.03.2.02.0005	Koordinasi Penyusunan Dokumen Perencanaan Pembangunan Daerah Bidang SDA (RPJPD, RPJMD dan RKPD)	Jumlah Dokumen Perencanaan Pembangunan Daerah Bidang SDA yang Dikoordinir Penyusunannya (RPJPD. RPJMD dan RKPD)	3	1.623.429.615			1 Dokumen	580.371.531	0	61.741.040	0	65.428.383	0	127.169.423					BADAN PERENCANAAN PEMBANGUNAN DAERAH
		5.01.03.2.03	Koordinasi Perencanaan Bidang Infrastruktur dan Kewilayahan	Cakupan Pelaksanaan koordinas Perencanaan Bidang Infrastruktur dan kewilayahan	100	2.424.531.000			100 Persen	947.419.000	14,47	137.113.200	16,76	158.776.300	31,23	295.889.500					BADAN PERENCANAAN PEMBANGUNAN DAERAH
		5.01.03.2.03.0004	Koordinasi Pelaksanaan Sinergitas dan Harmonisasi Perencanaan Pembangunan Daerah Bidang Infrastruktur	Jumlah Laporan Hasil Sinkronisasi Renstra/Renja dengan RKPD/RPJMD pada Bidang Infrastruktur	96	1.551.030.900			32 Laporan	473.709.500	5	67.317.275	5	70.202.300	9	137.519.575					BADAN PERENCANAAN PEMBANGUNAN DAERAH
		5.01.03.2.03.0008	Koordinasi Pelaksanaan Sinergitas dan Harmonisasi Perencanaan Pembangunan Daerah Bidang Kewilayahan	Jumlah Laporan Hasil Sinkronisasi Renstra/Renja dengan RKPD/RPJMD pada Bidang Kewilayahan	93	873.500.100			31 Laporan	473.709.500	5	69.795.925	6	88.574.000	10	158.369.925					BADAN PERENCANAAN PEMBANGUNAN DAERAH
													Rata-rata capaian kinerja (%) :		**25,71**	**24,25**					**BADAN PERENCANAAN PEMBANGUNAN DAERAH**

No	Sasaran	Kode	Program Kegiatan dan Sub Kegiatan	Indikator Kinerja Program (Outcome)/ Kegiatan (output) Sub kegiatan (output)	Target Renstra Perangkat Daerah pada Tahun 2026 (Akhir Periode Renstra Perangkat Daerah)		Realisasi Capaian Kinerja Renstra Perangkat Daerah sampai dengan Renja Perangkat Daerah Tahun Lalu (2023)		Target Kinerja dan Anggaran Renja Perangkat Daerah Tahun berjalan (2024)		Realisasi Kinerja Pada Triwulan				Realisasi Capaian Kinerja dan Anggaran Renja Perangkat Daerah yang dievaluasi		Realisasi Kinerja dan Anggaran Renstra Perangkat Daerah s/d tahun 2026 (Akhir Tahun Pelaksanaan Renja Perangkat Daerah Tahun 2026)		Tingkat Capaian Kinerja Dan Realisasi Anggaran Renstra Perangkat Daerah s/d tahun 2026 (%)		Unit Kerja Perangkat Daerah Penanggung-jawab
											I		II								
					K	Rp	K	Rp	K	Rp	K	Rp	K	Rp	K	Rp	K	Rp	K	Rp	
(1)	(2)		(3)	(4)	(5)		(6)		(7)		(8)		(9)		(12)		(13 = 6 ÷ 12)		(14=13/5 x100%)		(15)
														Predikat kinerja :	***SR***	***SR***					**BADAN PERENCANAAN PEMBANGUNAN DAERAH**
			PENELITIAN DAN PENGEMBANGAN							**899.386.000**											**BADAN PERENCANAAN PEMBANGUNAN DAERAH**
		5.05.02	**PROGRAM PENELITIAN DAN PENGEMBANGAN DAERAH**	**Persentase pemanfaatan hasil kelitbangan**	88	3.039.501.000			**88**	**899.386.000**	**13,95**	**156.884.850**	**14,16**	**159.136.699**	**28,11**	**316.021.549**					**BADAN PERENCANAAN PEMBANGUNAN DAERAH**
		5.05.02.2.01	Penelitian dan Pengembangan Bidang Penyelenggaraan Pemerintahan dan Pengkajian Peraturan	Cakupan Data Kelitbangan dan Peraturan yang dikelola	100	1.390.667.550			100 Persen	411.497.000	18,17	74.759.000	10,63	43.728.000	28,79	118.487.000					BADAN PERENCANAAN PEMBANGUNAN DAERAH
		5.05.02.2.01.0001	Fasilitasi, Pelaksanaan dan Evaluasi Penelitian dan Pengembangan Bidang Penyelenggaraan Otonomi Daerah	Jumlah Laporan Hasil Pelaksanaan Fasilitasi, Pelaksanaan dan Evaluasi Penelitian dan Pengembangan Bidang Penyelenggaraan Otonomi Daerah	3	393.310.050			1 Laporan	116.380.000		22.975.000		3.300.000	0	26.275.000					BADAN PERENCANAAN PEMBANGUNAN DAERAH
		5.05.02.2.01.0012	Pengelolaan Data Kelitbangan dan Peraturan	Jumlah Data Kelitbangan dan Peraturan yang Terkelola dengan Baik	3	448.822.500			2 Laporan	132.806.000		23.038.000		18.500.000	0	41.538.000					BADAN PERENCANAAN PEMBANGUNAN DAERAH
		5.05.02.2.01.0013	Perumusan Rekomendasi atas Rencana Penetapan Peraturan Baru dan/atau Evaluasi Terhadap Pelaksanaan Peraturan	Jumlah Rekomendasi atas Rencana Penetapan Peraturan Baru dan/atau Evaluasi Terhadap Pelaksanaan Peraturan yang Diterbitkan	3	548.535.000			1 Rekomendasi	162.311.000		28.746.000		21.928.000	0	50.674.000					BADAN PERENCANAAN PEMBANGUNAN DAERAH
		5.05.02.2.04	Pengembangan Inovasi dan Teknologi	Perangkat daerah yang difasilitasi dalam penerapan inovasi daerah	100	1.648.833.450			100 Persen	487.889.000	16,83	82.125.850	23,65	115.408.699	40,49	197.534.549					BADAN PERENCANAAN PEMBANGUNAN DAERAH
		5.05.02.2.04.0001	Penelitian, Pengembangan, dan Perekayasaan di Bidang Teknologi dan Inovasi	Jumlah Dokumen Hasil Penelitian, Pengembangan, dan Perekayasaan di Bidang Teknologi dan Inovasi	3	532.945.200			1 Dokumen	157.698.000		29.954.250		45.471.000	0	75.425.250					BADAN PERENCANAAN PEMBANGUNAN DAERAH
		5.05.02.2.04.0003	Diseminasi Jenis, Prosedur dan Metode Penyelenggaraan Pemerintahan Daerah yang Bersifat Inovatif	Jumlah Laporan Hasil Pelaksanaan Diseminasi Jenis, Prosedur dan Metode Penyelenggaraan Pemerintahan Daerah yang Bersifat Inovatif	3	498.353.700			1 Laporan	147.463.000		37.374.100		31.052.600	0	68.426.700					BADAN PERENCANAAN PEMBANGUNAN DAERAH
		5.05.02.2.04.0004	Sosialisasi dan Diseminasi Hasil-Hasil Kelitbangan	Jumlah Laporan Hasil Penyelenggaraan Sosialisasi dan Diseminasi Hasil-Hasil Kelitbangan	9	617.534.550			3 Laporan	182.728.000		14.797.500		38.885.099	0	53.682.599					BADAN PERENCANAAN PEMBANGUNAN DAERAH
														Rata-rata capaian kinerja (%) :	**34,64**	**35,14**					**BADAN PERENCANAAN PEMBANGUNAN DAERAH**
														Predikat kinerja :	***S***	***S***					**BADAN PERENCANAAN PEMBANGUNAN DAERAH**
														Rata-rata capaian kinerja Seluruh Program(%) :	**18,04**						**BADAN PERENCANAAN PEMBANGUNAN DAERAH**
														Predikat kinerja :	***SR***	***SR***					**BADAN PERENCANAAN PEMBANGUNAN DAERAH**
			BADAN PENDAPATAN DAERAH							**17.545.343.000**											**BADAN PENDAPATAN DAERAH**
			UNSUR PENUNJANG URUSAN PEMERINTAHAN							**17.545.343.000**											**BADAN PENDAPATAN DAERAH**
			KEUANGAN							**17.545.343.000**											**BADAN PENDAPATAN DAERAH**
		5.02.01	**PROGRAM PENUNJANG URUSAN PEMERINTAHAN DAERAH KABUPATEN/KOTA**	**Cakupan Penunjang Urusan Pemerintah Daerah yang terpenuhi**					**100 %**	**13.046.936.000**	**82,08**	**10.708.500.035**	**84,40**	**15.166.169.336**	**115,00**	**25.874.669.371**					**BADAN PENDAPATAN DAERAH**
		5.02.01.2.01	Perencanaan, Penganggaran, dan Evaluasi Kinerja Perangkat Daerah	Rata-rata nilai aspek perencanaan Kinerja dan Pelaporan Kinerja dalam AKIP Perangkat Daerah					13 Nilai	218.431.609	1,79	30.024.250	1,67	28.070.000	3,46	58.094.250					BADAN PENDAPATAN DAERAH
		5.02.01.2.01.0001	Penyusunan Dokumen Perencanaan Perangkat Daerah	Jumlah Dokumen Perencanaan Perangkat Daerah					4 Dokumen	169.000.000	0	4.631.000	0	6.735.000	0	11.366.000					BADAN PENDAPATAN DAERAH
		5.02.01.2.01.0006	Koordinasi dan Penyusunan Laporan Capaian Kinerja dan Ikhtisar Realisasi Kinerja SKPD	Jumlah Laporan Capaian Kinerja dan Ikhtisar Realisasi Kinerja SKPD dan Laporan Hasil Koordinasi Penyusunan Laporan Capaian Kinerja dan Ikhtisar Realisasi Kinerja SKPD					5 Laporan	49.431.609	1	10.381.125	1	7.300.000	2	17.681.125					BADAN PENDAPATAN DAERAH
		5.02.01.2.02	Administrasi Keuangan Perangkat Daerah	Persentase Pelaporan Keuangan yang disusun sesuai standar					100 persen	8.351.946.141	69,36	5.793.080.376	130,07	10.863.120.386	199,43	16.656.200.762					BADAN PENDAPATAN DAERAH
		5.02.01.2.02.0001	Penyediaan Gaji dan Tunjangan ASN	Jumlah Orang yang Menerima Gaji dan Tunjangan ASN					63 Orang/bulan	8.287.230.141	63	2.892.113.188	63	5.411.251.193	126	8.303.364.381					BADAN PENDAPATAN DAERAH
		5.02.01.2.02.0007	Koordinasi dan Penyusunan Laporan Keuangan Bulanan/ Triwulanan/ Semesteran SKPD	Jumlah Laporan Keuangan Bulanan/ Triwulanan/ Semesteran SKPD dan Laporan Koordinasi Penyusunan Laporan Keuangan Bulanan/Triwulanan/Semesteran SKPD					18 Laporan	64.716.000	1	4.427.000	6	20.309.000	7	24.736.000					BADAN PENDAPATAN DAERAH
		5.02.01.2.05	Administrasi Kepegawaian Perangkat Daerah	Persentase aparatur yang berkinerja baik					100 persen	191.546.864	0	-	55,55	106.406.100	55,55	106.406.100					BADAN PENDAPATAN DAERAH
		5.02.01.2.05.0002	Pengadaan Pakaian Dinas beserta Atribut Kelengkapannya	Jumlah Paket Pakaian Dinas beserta Atribut Kelengkapan					63 Paket	64.870.864		-		-	0	-					BADAN PENDAPATAN DAERAH
		5.02.01.2.05.0009	Pendidikan dan Pelatihan Pegawai Berdasarkan Tugas dan Fungsi	Jumlah Pegawai Berdasarkan Tugas dan Fungsi yang Mengikuti Pendidikan dan Pelatihan					11 Orang	126.676.000		-		49.840.000	0	49.840.000					BADAN PENDAPATAN DAERAH
		5.02.01.2.06	Administrasi Umum Perangkat Daerah	Persentase Terlaksananya Administrasi Umum Perangkat Daerah					100 persen	2.004.163.831	110,04	2.205.300.424	133,96	2.684.869.742	244,00	4.890.170.166					BADAN PENDAPATAN DAERAH

No	Sasaran	Kode	Program Kegiatan dan Sub Kegiatan	Indikator Kinerja Program (Outcome)/ Kegiatan (output) Sub kegiatan (output)	Target Renstra Perangkat Daerah pada Tahun 2026 (Akhir Periode Renstra Perangkat Daerah)		Realisasi Capaian Kinerja Renstra Perangkat Daerah sampai dengan Renja Perangkat Daerah Tahun Lalu (2023)		Target Kinerja dan Anggaran Renja Perangkat Daerah Tahun berjalan (2024)		Realisasi Kinerja Pada Triwulan				Realisasi Capaian Kinerja dan Anggaran Renja Perangkat Daerah yang dievaluasi		Realisasi Kinerja dan Anggaran Renstra Perangkat Daerah s/d tahun 2026 (Akhir Tahun Pelaksanaan Renja Perangkat Daerah Tahun 2026)		Tingkat Capaian Kinerja Dan Realisasi Anggaran Renstra Perangkat Daerah s/d tahun 2026 (%)		Unit Kerja Perangkat Daerah Penanggung-jawab
											I		II								
					K	Rp	K	Rp	K	Rp	K	Rp	K	Rp	K	Rp	K	Rp	K	Rp	
(1)	(2)		(3)	(4)	(5)		(6)		(7)		(8)		(9)		(12)		(13 = 6 ÷ 12)		(14=13/5 x100%)		(15)
		5.02.01.2.06.0001	Penyediaan Komponen Instalasi Listrik/Penerangan Bangunan Kantor	Jumlah Paket Komponen Instalasi Listrik/Penerangan Bangunan Kantor yang Disediakan					1 Paket	30.490.500	1	26.988.000	1	27.054.000	1	54.042.000					BADAN PENDAPATAN DAERAH
		5.02.01.2.06.0002	Penyediaan Peralatan dan Perlengkapan Kantor	Jumlah Paket Peralatan dan Perlengkapan Kantor yang Disediakan					9 Paket	565.867.831	6	396.183.000	3	178.968.234	9	575.151.234					BADAN PENDAPATAN DAERAH
		5.02.01.2.06.0004	Penyediaan Bahan Logistik Kantor	Jumlah Paket Bahan Logistik Kantor yang Disediakan					2 Paket	165.562.500	1	85.159.998	1	94.615.361	2	179.775.359					BADAN PENDAPATAN DAERAH
		5.02.01.2.06.0005	Penyediaan Barang Cetakan dan Penggandaan	Jumlah Paket Barang Cetakan dan Penggandaan yang Disediakan					3 Paket	329.670.000	0	41.340.150	2	226.475.150	2	267.815.300					BADAN PENDAPATAN DAERAH
		5.02.01.2.06.0006	Penyediaan Bahan Bacaan dan Peraturan Perundang-undangan	Jumlah Dokumen Bahan Bacaan dan Peraturan Perundang-Undangan yang Disediakan					6 Dokumen	10.000.000	2	3.460.000	4	6.570.000	6	10.030.000					BADAN PENDAPATAN DAERAH
		5.02.01.2.06.0009	Penyelenggaraan Rapat Koordinasi dan Konsultasi SKPD	Jumlah Laporan Penyelenggaraan Rapat Koordinasi dan Konsultasi SKPD					305 Laporan	902.573.000	186	549.519.064	267	789.927.126	453	1.339.446.190					BADAN PENDAPATAN DAERAH
		5.02.01.2.07	Pengadaan Barang Milik Daerah Penunjang Urusan Pemerintah Daerah	Persentase Tersedianya Barang Milik Daerah Penunjang Urusan Pemerintah Daerah					100 persen	88.468.000	0,00	-	0,00	-	0,00	-					BADAN PENDAPATAN DAERAH
		5.02.01.2.07.0002	Pengadaan Kendaraan Dinas Operasional atau Lapangan	Jumlah Unit Kendaraan Dinas Operasional atau Lapangan yang Disediakan					3 Unit	88.468.000		-		-	0	-					BADAN PENDAPATAN DAERAH
		5.02.01.2.08	Penyediaan Jasa Penunjang Urusan Pemerintahan Daerah	Persentase Tersedianya Jasa Penunjang Urusan Pemerintah Daerah					100 persen	1.698.798.675	56,13	953.588.264	46,59	791.525.316	102,73	1.745.113.580					BADAN PENDAPATAN DAERAH
		5.02.01.2.08.0001	Penyediaan Jasa Surat Menyurat	Jumlah Laporan Penyediaan Jasa Surat Menyurat					1 Laporan	7.400.000	0	2.500.000	1	6.194.100	1	8.694.100					BADAN PENDAPATAN DAERAH
		5.02.01.2.08.0002	Penyediaan Jasa Komunikasi, Sumber Daya Air dan Listrik	Jumlah Laporan Penyediaan Jasa Komunikasi, Sumber Daya Air dan Listrik yang Disediakan					12 Laporan	619.063.260	12	140.919.407	12	134.144.633	12	275.064.040					BADAN PENDAPATAN DAERAH
		5.02.01.2.08.0004	Penyediaan Jasa Pelayanan Umum Kantor	Jumlah Laporan Penyediaan Jasa Pelayanan Umum Kantor yang Disediakan					1 Laporan	1.072.335.415	0	333.374.725	0	255.423.925	0	588.798.650					BADAN PENDAPATAN DAERAH
		5.02.01.2.09	Pemeliharaan Barang Milik Daerah Penunjang Urusan Pemerintahan Daerah	Persentase Barang Milik Daerah Penunjang Urusan Pemerintah Daerah yang dipelihara					100 persen	493.580.880	349,79	1.726.506.721	140,24	692.177.792	490,03	2.418.684.513					BADAN PENDAPATAN DAERAH
		5.02.01.2.09.0002	Penyediaan Jasa Pemeliharaan, Biaya Pemeliharaan, Pajak dan Perizinan Kendaraan Dinas Operasional atau Lapangan	Jumlah Kendaraan Dinas Operasional atau Lapangan yang Dipelihara dan dibayarkan Pajak dan Perizinannya					40 Unit	158.540.880	72	286.745.573	57	224.249.790	129	510.995.363					BADAN PENDAPATAN DAERAH
		5.02.01.2.09.0006	Pemeliharaan Peralatan dan Mesin Lainnya	Jumlah Peralatan dan Mesin Lainnya yang Dipelihara					45 Unit	75.650.000	6	9.838.000	3	5.850.000	9	15.688.000					BADAN PENDAPATAN DAERAH
		5.02.01.2.09.0009	Pemeliharaan/Rehabilitasi Gedung Kantor dan Bangunan Lainnya	Jumlah Gedung Kantor dan Bangunan Lainnya yang Dipelihara/Direhabilitasi					2 Unit	174.600.000		-		-	0	-					BADAN PENDAPATAN DAERAH
		5.02.01.2.09.0010	Pemeliharaan/Rehabilitasi Sarana dan Prasarana Gedung Kantor atau Bangunan Lainnya	Jumlah Sarana dan Prasarana Gedung Kantor atau Bangunan Lainnya yang Dipelihara/Direhabilitasi					2 Unit	84.790.000	0	3.150.000	0	7.980.000	0	11.130.000					BADAN PENDAPATAN DAERAH
													Rata-rata capaian kinerja (%) :		**84,40**	**115,00**					**BADAN PENDAPATAN DAERAH**
														Predikat kinerja :	***ST***	***ST***					**BADAN PENDAPATAN DAERAH**
		5.02.04	**PROGRAM PENGELOLAAN PENDAPATAN DAERAH**	**Tingkat Pertumbuhan Pajak Daerah**					**2 %**	**4.498.407.000**	**0,19**	**433.479.757**	**0,25**	**554.691.994**	**0,44**	**988.171.751**					**BADAN PENDAPATAN DAERAH**
		5.02.04.2.01	Kegiatan Pengelolaan Pendapatan Daerah	Cakupan Penunjang Peningkatan Pajak dan Retribusi Daerah Tingkat Pemenuhan Kepatuhan Wajib Pajak Daerah Terhadap Penyelesaian Piutang Pajak Tingkat Pertumbuhan pajak Daerah jenis Official Assesment Tingkat Pertumbuhan pajak Daerah Jenis Self Assesment					100 Persen 100 Persen 2 Persen 2 Persen	4.498.407.000	9,64	433.479.757	12,33	554.691.994	21,97	988.171.751					BADAN PENDAPATAN DAERAH
		5.02.04.2.01.0001	Perencanaan Pengelolaan Pajak Daerah	Jumlah Dokumen Rencana Pengelolaan Pajak Daerah					1 Dokumen	55.240.000		-		11.755.500	0	11.755.500					BADAN PENDAPATAN DAERAH
		5.02.04.2.01.0002	Analisa dan Pengembangan Pajak Daerah, serta Penyusunan Kebijakan Pajak Daerah	Jumlah Dokumen Hasil Analis Pajak Daerah serta Pengembangan Pajak Daerah dan Kebijakan Pajak Daerah					1 Dokumen	406.417.000	0	76.940.000	0	31.150.000	0	108.090.000					BADAN PENDAPATAN DAERAH
		5.02.04.2.01.0003	Penyuluhan dan Penyebarluasan Kebijakan Pajak Daerah	Jumlah Laporan Pelaksanaan Penyuluhan dan Penyebarluasan Kebijakan Pajak Daerah					1 Laporan	316.417.000		-		25.510.000	0	25.510.000					BADAN PENDAPATAN DAERAH
		5.02.04.2.01.0004	Penyediaan Sarana dan Prasarana Pengelolaan Pajak Daerah	Jumlah Sarana dan Prasarana Pengelolaan Pajak Daerah					1 Unit	265.000.000	0	29.375.000	0	70.680.000	0	100.055.000					BADAN PENDAPATAN DAERAH
		5.02.04.2.01.0005	Pendataan dan Pendaftaran Objek Pajak Daerah	Jumlah Laporan Hasil Pendataan dan Pendaftaran Objek Pajak Daerah, Subjek Pajak dan Wajib Pajak Daerah					12 Laporan	277.235.000	2	49.636.907	1	34.329.825	4	83.966.732					BADAN PENDAPATAN DAERAH
		5.02.04.2.01.0006	Pengolahan, Pemeliharaan, dan Pelaporan Basis Data Pajak Daerah	Jumlah Laporan Hasil Pengolahan, Pemeliharaan, dan Pelaporan Basis Data Pajak Daerah					1 Laporan	57.610.000		-		3.190.000	0	3.190.000					BADAN PENDAPATAN DAERAH
		5.02.04.2.01.0007	Penilaian Pajak Bumi dan Bangunan Perdesaan dan Perkotaan (PBBP2) serta Bea Perolehan Hak atas Tanah dan Bangunan (BPHTB)	Jumlah Objek Pajak yang Disesuaikan NJOP nya					10100 Obyek Pajak	559.999.850	654	36.259.600	1067	59.176.000	1721	95.435.600					BADAN PENDAPATAN DAERAH

No	Sasaran	Kode	Program Kegiatan dan Sub Kegiatan	Indikator Kinerja Program (Outcome)/ Kegiatan (output) Sub kegiatan (output)	Target Renstra Perangkat Daerah pada Tahun 2026 (Akhir Periode Renstra Perangkat Daerah)		Realisasi Capaian Kinerja Renstra Perangkat Daerah sampai dengan Renja Perangkat Daerah Tahun Lalu (2023)		Target Kinerja dan Anggaran Renja Perangkat Daerah Tahun berjalan (2024)		Realisasi Kinerja Pada Triwulan				Realisasi Capaian Kinerja dan Anggaran Renja Perangkat Daerah yang dievaluasi		Realisasi Kinerja dan Anggaran Renstra Perangkat Daerah s/d tahun 2026 (Akhir Tahun Pelaksanaan Renja Perangkat Daerah Tahun 2026)		Tingkat Capaian Kinerja Dan Realisasi Anggaran Renstra Perangkat Daerah s/d tahun 2026 (%)		Unit Kerja Perangkat Daerah Penanggung-jawab
											I		II								
					K	Rp	K	Rp	K	Rp	K	Rp	K	Rp	K	Rp	K	Rp	K	Rp	
(1)	(2)		(3)	(4)	(5)		(6)		(7)		(8)		(9)		(12)		(13 = 6 ÷ 12)		(14=13/5 x100%)		(15)
		5.02.04.2.01.0008	Penetapan Wajib Pajak Daerah	Jumlah Dokumen Ketetapan Pajak Daerah					161500 Dokumen	671.000.000	23435	97.368.400	22940	95.312.000	46375	192.680.400					BADAN PENDAPATAN DAERAH
		5.02.04.2.01.0009	Pelayanan dan Konsultasi Pajak Daerah	Jumlah Layanan dan Konsultasi Pajak Daerah					3100 Layanan	579.000.000	141	26.310.000	297	55.448.960	438	81.758.960					BADAN PENDAPATAN DAERAH
		5.02.04.2.01.0010	Penelitian dan Verifikasi Data Pelaporan Pajak Daerah	Jumlah Data Pelaporan Pajak Daerah yang Telah Dilakukan Penelitian dan Verifikasi					12 Dokumen	233.000.000	2	36.115.850	1	24.483.552	3	60.599.402					BADAN PENDAPATAN DAERAH
		5.02.04.2.01.0011	Penagihan Pajak Daerah	Jumlah Dokumen Hasil Pelaksanaan Penagihan Pajak Daerah					36550 Dokumen	175.266.100	5168	24.782.000	5753	27.587.000	10921	52.369.000					BADAN PENDAPATAN DAERAH
		5.02.04.2.01.0012	Penyelesaian Keberatan Pajak Daerah	Jumlah Dokumen Hasil Penyelesaian Keberatan Pajak Daerah					1450 Dokumen	629.162.500	90	38.932.000	183	79.611.131	273	118.543.131					BADAN PENDAPATAN DAERAH
		5.02.04.2.01.0013	Pengendalian, Pemeriksaan dan Pengawasan Pajak Daerah	Jumlah Dokumen Hasil Pemeriksaan serta Pengendalian dan Pengawasan Pajak Daerah					260 Dokumen	155.571.500	25	14.860.000	42	24.912.426	66	39.772.426					BADAN PENDAPATAN DAERAH
		5.02.04.2.01.0014	Pembinaan dan Pengawasan Pengelolaan Pajak Daerah dan Retribusi Daerah	Jumlah Laporan Hasil Pembinaan dan Pengawasan Pengelolaan Retribusi Daerah					2 Laporan	65.365.050	0	2.900.000	0	3.905.600	0	6.805.600					BADAN PENDAPATAN DAERAH
		5.02.04.2.01.0015	Elektronifikasi Transaksi Pemerintah Daerah	Jumlah Laporan Perkembangan Elektronifikasi Transaksi Pemerintah Daerah					1 Laporan	52.123.000		-		7.640.000	0	7.640.000					BADAN PENDAPATAN DAERAH
													Rata-rata capaian kinerja (%) :		**22,32**	**21,97**					**BADAN PENDAPATAN DAERAH**
														Predikat kinerja :	***SR***	***SR***					**BADAN PENDAPATAN DAERAH**
													Rata-rata capaian kinerja Seluruh Program(%) :		**53,36**	**68,48**					**BADAN PENDAPATAN DAERAH**
														Predikat kinerja :	***ST***	***ST***					**BADAN PENDAPATAN DAERAH**
			BADAN KEUANGAN DAN ASET DAERAH							**383.307.839.000**											**BADAN KEUANGAN DAN ASET DAERAH**
			UNSUR PENUNJANG URUSAN PEMERINTAHAN							**383.307.839.000**											**BADAN KEUANGAN DAN ASET DAERAH**
			KEUANGAN							**383.307.839.000**											**BADAN KEUANGAN DAN ASET DAERAH**
		5.02.01	**PROGRAM PENUNJANG URUSAN PEMERINTAHAN DAERAH KABUPATEN/KOTA**	**Cakupan Penunjang Urusan Pemerintah Daerah yang terpenuhi**					**100 %**	**20.639.628.000**	**51,88**	**10.708.500.035**	**73,48**	**15.166.169.336**	**125,36**	**25.874.669.371**					**BADAN KEUANGAN DAN ASET DAERAH**
		5.02.01.2.01	Perencanaan, Penganggaran, dan Evaluasi Kinerja Perangkat Daerah	Jumlah Dokumen Pengendalian, Evaluasi, Verifikasi Dokren dan Pelaporan Perencanaan Pembangunan Daerah yang disusun					100 Persen	65.584.000	45,78	30.024.250	42,80	28.070.000	88,58	58.094.250					BADAN KEUANGAN DAN ASET DAERAH
		5.02.01.2.01.0001	Penyusunan Dokumen Perencanaan Perangkat Daerah	Jumlah Dokumen Perencanaan Perangkat Daerah					2 Dokumen	27.992.000	0	4.631.000	0	6.735.000	1	11.366.000					BADAN KEUANGAN DAN ASET DAERAH
		5.02.01.2.01.0006	Koordinasi dan Penyusunan Laporan Capaian Kinerja dan Ikhtisar Realisasi Kinerja SKPD	Jumlah Laporan Capaian Kinerja dan Ikhtisar Realisasi Kinerja SKPD dan Laporan Hasil Koordinasi Penyusunan Laporan Capaian Kinerja dan Ikhtisar Realisasi Kinerja SKPD					1 Laporan	37.592.000	0	10.381.125	0	7.300.000	0	17.681.125					BADAN KEUANGAN DAN ASET DAERAH
		5.02.01.2.02	Administrasi Keuangan Perangkat Daerah	Persentase Pelaporan Keuangan yang disusun sesuai standar					100 Persen	11.753.982.000	49,29	5.793.080.376	92,42	10.863.120.386	141,71	16.656.200.762					BADAN KEUANGAN DAN ASET DAERAH
		5.02.01.2.02.0001	Penyediaan Gaji dan Tunjangan ASN	Jumlah Orang yang Menerima Gaji dan Tunjangan ASN					64 Orang/bulan	11.731.492.000	64	2.892.113.188	64	5.411.251.193	128	8.303.364.381					BADAN KEUANGAN DAN ASET DAERAH
		5.02.01.2.02.0007	Koordinasi dan Penyusunan Laporan Keuangan Bulanan/ Triwulanan/ Semesteran SKPD	Jumlah Laporan Keuangan Bulanan/ Triwulanan/ Semesteran SKPD dan Laporan Koordinasi Penyusunan Laporan Keuangan Bulanan/Triwulanan/Semesteran SKPD					60 Laporan	22.490.000	12	4.427.000	54	20.309.000	66	24.736.000					BADAN KEUANGAN DAN ASET DAERAH
		5.02.01.2.05	Administrasi Kepegawaian Perangkat Daerah	Persentase aparatur yang mengikuti diklat/ pengembangan kompetensi					100 Persen	393.607.300	0	-	27,03	106.406.100	27,03	106.406.100					BADAN KEUANGAN DAN ASET DAERAH
		5.02.01.2.05.0009	Pendidikan dan Pelatihan Pegawai Berdasarkan Tugas dan Fungsi	Jumlah Pegawai Berdasarkan Tugas dan Fungsi yang Mengikuti Pendidikan dan Pelatihan					24 Orang	271.920.000		-		49.840.000	0	49.840.000					BADAN KEUANGAN DAN ASET DAERAH
		5.02.01.2.05.0010	Sosialisasi Peraturan Perundang-Undangan	Jumlah Orang yang Mengikuti Sosialisasi Peraturan Perundang-Undangan					100 Orang	121.687.300		-		6.726.100	0	6.726.100					BADAN KEUANGAN DAN ASET DAERAH
		5.02.01.2.06	Administrasi Umum Perangkat Daerah	Persentase sarana prasarana administrasi perkantoran dalam kondisi baik					100 Persen	3.084.725.000	71,49	2.205.300.424	87,04	2.684.869.742	158,53	4.890.170.166					BADAN KEUANGAN DAN ASET DAERAH
		5.02.01.2.06.0001	Penyediaan Komponen Instalasi Listrik/Penerangan Bangunan Kantor	Jumlah Paket Komponen Instalasi Listrik/Penerangan Bangunan Kantor yang Disediakan					11 Paket	114.500.000	11	26.988.000	11	27.054.000	11	54.042.000					BADAN KEUANGAN DAN ASET DAERAH
		5.02.01.2.06.0002	Penyediaan Peralatan dan Perlengkapan Kantor	Jumlah Paket Peralatan dan Perlengkapan Kantor yang Disediakan					6 Paket	500.240.000	5	396.183.000	2	178.968.234	7	575.151.234					BADAN KEUANGAN DAN ASET DAERAH
		5.02.01.2.06.0003	Penyediaan Peralatan Rumah Tangga	Jumlah Paket Peralatan Rumah Tangga yang Disediakan					5 Paket	104.350.000		-		37.650.000	0	37.650.000					BADAN KEUANGAN DAN ASET DAERAH
		5.02.01.2.06.0004	Penyediaan Bahan Logistik Kantor	Jumlah Paket Bahan Logistik Kantor yang Disediakan					6 Paket	349.500.000	1	85.159.998	2	94.615.361	3	179.775.359					BADAN KEUANGAN DAN ASET DAERAH

No	Sasaran	Kode	Program Kegiatan dan Sub Kegiatan	Indikator Kinerja Program (Outcome)/ Kegiatan (output) Sub kegiatan (output)	Target Renstra Perangkat Daerah pada Tahun 2026 (Akhir Periode Renstra Perangkat Daerah)		Realisasi Capaian Kinerja Renstra Perangkat Daerah sampai dengan Renja Perangkat Daerah Tahun Lalu (2023)		Target Kinerja dan Anggaran Renja Perangkat Daerah Tahun berjalan (2024)		Realisasi Kinerja Pada Triwulan				Realisasi Capaian Kinerja dan Anggaran Renja Perangkat Daerah yang dievaluasi		Realisasi Kinerja dan Anggaran Renstra Perangkat Daerah s/d tahun 2026 (Akhir Tahun Pelaksanaan Renja Perangkat Daerah Tahun 2026)		Tingkat Capaian Kinerja Dan Realisasi Anggaran Renstra Perangkat Daerah s/d tahun 2026 (%)		Unit Kerja Perangkat Daerah Penanggung-jawab
											I		II								
					K	Rp	K	Rp	K	Rp	K	Rp	K	Rp	K	Rp	K	Rp	K	Rp	
(1)	(2)		(3)	(4)	(5)		(6)		(7)		(8)		(9)		(12)		(13 = 6 ÷ 12)		(14=13/5 x100%)		(15)
		5.02.01.2.06.0005	Penyediaan Barang Cetakan dan Penggandaan	Jumlah Paket Barang Cetakan dan Penggandaan yang Disediakan					11 Paket	76.000.000	6	41.340.150	33	226.475.150	39	267.815.300					BADAN KEUANGAN DAN ASET DAERAH
		5.02.01.2.06.0006	Penyediaan Bahan Bacaan dan Peraturan Perundang-undangan	Jumlah Dokumen Bahan Bacaan dan Peraturan Perundang-Undangan yang Disediakan					3200 Dokumen	30.000.000	369	3.460.000	701	6.570.000	1070	10.030.000					BADAN KEUANGAN DAN ASET DAERAH
		5.02.01.2.06.0009	Penyelenggaraan Rapat Koordinasi dan Konsultasi SKPD	Jumlah Laporan Penyelenggaraan Rapat Koordinasi dan Konsultasi SKPD					1 Laporan	1.910.135.000	0	549.519.064	0	789.927.126	0	1.339.446.190					BADAN KEUANGAN DAN ASET DAERAH
		5.02.01.2.07	Pengadaan Barang Milik Daerah Penunjang Urusan Pemerintah Daerah	Persentase Pemenuhan Sarana dan Prasarana Pendukung Kinerja Perangkat Daerah					100 Persen	105.350.000	0,00	-	0,00	-	0,00	-					BADAN KEUANGAN DAN ASET DAERAH
		5.02.01.2.07.0002	Pengadaan Kendaraan Dinas Operasional atau Lapangan	Jumlah Unit Kendaraan Dinas Operasional atau Lapangan yang Disediakan					2 Unit	105.350.000		-		-	0	-					BADAN KEUANGAN DAN ASET DAERAH
		5.02.01.2.08	Penyediaan Jasa Penunjang Urusan Pemerintahan Daerah	Persentase ketersediaan jasa Penunjang Operasional kantor					100 Persen	662.746.000	143,88	953.588.264	119,43	791.525.316	263,32	1.745.113.580					BADAN KEUANGAN DAN ASET DAERAH
		5.02.01.2.08.0001	Penyediaan Jasa Surat Menyurat	Jumlah Laporan Penyediaan Jasa Surat Menyurat					1 Laporan	21.950.000	0	2.500.000	0	6.194.100	0	8.694.100					BADAN KEUANGAN DAN ASET DAERAH
		5.02.01.2.08.0002	Penyediaan Jasa Komunikasi, Sumber Daya Air dan Listrik	Jumlah Laporan Penyediaan Jasa Komunikasi, Sumber Daya Air dan Listrik yang Disediakan					3 Laporan	248.000.000	3	140.919.407	3	134.144.633	3	275.064.040					BADAN KEUANGAN DAN ASET DAERAH
		5.02.01.2.08.0004	Penyediaan Jasa Pelayanan Umum Kantor	Jumlah Laporan Penyediaan Jasa Pelayanan Umum Kantor yang Disediakan					4 Laporan	392.796.000	3	333.374.725	3	255.423.925	6	588.798.650					BADAN KEUANGAN DAN ASET DAERAH
		5.02.01.2.09	Pemeliharaan Barang Milik Daerah Penunjang Urusan Pemerintahan Daerah	Persentase Pemenuhan Sarana dan Prasarana Pendukung Kinerja Perangkat Daerah					100 Persen	4.573.633.700	37,75	1.726.506.721	15,13	692.177.792	52,88	2.418.684.513					BADAN KEUANGAN DAN ASET DAERAH
		5.02.01.2.09.0002	Penyediaan Jasa Pemeliharaan, Biaya Pemeliharaan, Pajak dan Perizinan Kendaraan Dinas Operasional atau Lapangan	Jumlah Kendaraan Dinas Operasional atau Lapangan yang Dipelihara dan dibayarkan Pajak dan Perizinannya					40 Unit	1.959.150.100	6	286.745.573	5	224.249.790	10	510.995.363					BADAN KEUANGAN DAN ASET DAERAH
		5.02.01.2.09.0007	Pemeliharaan Aset Tetap Lainnya	Jumlah Aset Tetap Lainnya yang Dipelihara					4 Unit	2.031.294.600	2	1.100.727.575	0	174.723.212	3	1.275.450.787					BADAN KEUANGAN DAN ASET DAERAH
		5.02.01.2.09.0009	Pemeliharaan/Rehabilitasi Gedung Kantor dan Bangunan Lainnya	Jumlah Gedung Kantor dan Bangunan Lainnya yang Dipelihara/Direhabilitasi					1 Unit	206.189.000		-		-	0	-					BADAN KEUANGAN DAN ASET DAERAH
		5.02.01.2.09.0011	Pemeliharaan/Rehabilitasi Sarana dan Prasarana Pendukung Gedung Kantor atau Bangunan Lainnya	Jumlah Sarana dan Prasarana Pendukung Gedung Kantor atau Bangunan Lainnya yang Dipelihara/Direhabilitasi					158 Unit	377.000.000	16	39.300.000	23	55.125.000	40	94.425.000					BADAN KEUANGAN DAN ASET DAERAH
													Rata-rata capaian kinerja (%) :		**0**	**125,36**					**BADAN KEUANGAN DAN ASET DAERAH**
														Predikat kinerja :	***SR***	***ST***					**BADAN KEUANGAN DAN ASET DAERAH**
		5.02.02	**PROGRAM PENGELOLAAN KEUANGAN DAERAH**	**Persentase Penetapan APBD Tepat Waktu**					**100 %**	**358.371.103.682**	**3,65**	**13.072.663.879**	**31,74**	**113.757.131.518**	**35,39**	**126.829.795.397**					**BADAN KEUANGAN DAN ASET DAERAH**
		5.02.02.2.01	Koordinasi dan Penyusunan Rencana Anggaran Daerah	Koordinasi dan Penyusunan Rencana Anggaran Daerah					100 Persen	2.362.404.950	10,04	237.118.082	20,26	478.614.902	30,30	715.732.984					BADAN KEUANGAN DAN ASET DAERAH
		5.02.02.2.01.0001	Koordinasi dan Penyusunan KUA dan PPAS	Jumlah Dokumen KUA dan PPAS yang Disusun					2 Dokumen	158.852.000	0	6.000.000	0	24.436.000	0	30.436.000					BADAN KEUANGAN DAN ASET DAERAH
		5.02.02.2.01.0002	Koordinasi dan Penyusunan Perubahan KUA dan Perubahan PPAS	Jumlah Dokumen Perubahan KUA dan Perubahan PPAS yang Disusun					2 Dokumen	157.023.000	0	30.873.000	0	10.800.000	1	41.673.000					BADAN KEUANGAN DAN ASET DAERAH
		5.02.02.2.01.0007	Koordinasi dan Penyusunan Peraturan Daerah tentang APBD dan Peraturan Kepala Daerah tentang Penjabaran APBD	Jumlah Peraturan Daerah tentang APBD dan Peraturan Kepala Daerah tentang Penjabaran APBD					8 Dokumen	1.125.170.650	1	85.398.082	2	299.910.752	3	385.308.834					BADAN KEUANGAN DAN ASET DAERAH
		5.02.02.2.01.0008	Koordinasi dan Penyusunan Peraturan Daerah tentang Perubahan APBD dan Peraturan Kepala Daerah tentang Penjabaran Perubahan APBD	Jumlah Peraturan Daerah tentang Perubahan APBD dan Peraturan Kepala Daerah tentang Penjabaran Perubahan APBD					2 Dokumen	556.674.300	0	26.000.000	0	67.633.350	0	93.633.350					BADAN KEUANGAN DAN ASET DAERAH
		5.02.02.2.01.0009	Koordinasi dan Penyusunan Regulasi serta Kebijakan Bidang Anggaran	Jumlah Dokumen Regulasi serta Kebijakan Bidang Anggaran					5 Dokumen	364.685.000	1	88.847.000	1	75.834.800	2	164.681.800					BADAN KEUANGAN DAN ASET DAERAH
		5.02.02.2.02	Koordinasi dan Pengelolaan Perbendaharaan Daerah	Persentase Pengeluaran Kas Daerah Terhadap Belanja dan Pembiayaan Daerah di Dalam APBD					100 Persen	2.466.992.482	11,19	276.104.000	28,84	711.481.002	40,03	987.585.002					BADAN KEUANGAN DAN ASET DAERAH
		5.02.02.2.02.0005	Koordinasi, Fasilitasi, Asistensi, Sinkronisasi, Supervisi, Monitoring dan Evaluasi Pengelolaan Dana Perimbangan dan Dana Transfer Lainnya	Jumlah Dokumen Hasil Koordinasi, Fasilitasi, Asistensi, Sinkronisasi, Supervisi, Monitoring, dan Evaluasi Pengelolaan Dana Perimbangan dan Dana Transfer Lainnya					29 Dokumen	456.254.000	3	53.278.700	4	55.190.000	7	108.468.700					BADAN KEUANGAN DAN ASET DAERAH

No	Sasaran	Kode	Program Kegiatan dan Sub Kegiatan	Indikator Kinerja Program (Outcome)/ Kegiatan (output) Sub kegiatan (output)	Target Renstra Perangkat Daerah pada Tahun 2026 (Akhir Periode Renstra Perangkat Daerah)		Realisasi Capaian Kinerja Renstra Perangkat Daerah sampai dengan Renja Perangkat Daerah Tahun Lalu (2023)		Target Kinerja dan Anggaran Renja Perangkat Daerah Tahun berjalan (2024)		Realisasi Kinerja Pada Triwulan				Realisasi Capaian Kinerja dan Anggaran Renja Perangkat Daerah yang dievaluasi		Realisasi Kinerja dan Anggaran Renstra Perangkat Daerah s/d tahun 2026 (Akhir Tahun Pelaksanaan Renja Perangkat Daerah Tahun 2026)		Tingkat Capaian Kinerja Dan Realisasi Anggaran Renstra Perangkat Daerah s/d tahun 2026 (%)		Unit Kerja Perangkat Daerah Penanggung-jawab
											I		II								
					K	Rp	K	Rp	K	Rp	K	Rp	K	Rp	K	Rp	K	Rp	K	Rp	
(1)	(2)		(3)	(4)	(5)		(6)		(7)		(8)		(9)		(12)		(13 = 6 + 12)		(14=13/5 x100%)		(15)
		5.02.02.2.02.0007	Koordinasi dan Penyusunan Laporan Realisasi Penerimaan dan Pengeluaran Kas Daerah, Laporan Aliran Kas, dan Pelaksanaan Pemungutan/ Pemotongan dan Penyetoran Perhitungan Fihak Ketiga (PFK)	Jumlah Laporan Realisasi Penerimaan dan Pengeluaran Kas Daerah, Laporan Aliran Kas, dan Pelaksanaan Pemungutan/Pemotongan dan Penyetoran Perhitungan Fihak Ketiga (PFK) dan Laporan Hasil Koordinasi dalam rangka Penyusunan Laporan Realisasi Penerimaan dan Pengeluaran Kas Daerah, Laporan Aliran Kas, dan Pelaksanaan Pemungutan/Pemotongan dan Penyetoran Perhitungan Fihak Ketiga (PFK)					24 Laporan	665.259.982	4	113.105.000	11	314.584.502	15	427.689.502					BADAN KEUANGAN DAN ASET DAERAH
		5.02.02.2.02.0009	Rekonsiliasi Data Penerimaan dan Pengeluaran Kas serta Pemungutan dan Pemotongan atas SP2D dengan Instansi Terkait	Jumlah Dokumen Hasil Rekonsiliasi Data Penerimaan dan Pengeluaran Kas serta Pemungutan dan Pemotongan atas SP2D dengan Instansi Terkait					2 Dokumen	576.173.000	0	46.580.300	0	57.072.500	0	103.652.800					BADAN KEUANGAN DAN ASET DAERAH
		5.02.02.2.02.0010	Penyusunan Petunjuk Teknis Administrasi Keuangan yang Berkaitan dengan Penerimaan dan Pengeluaran Kas serta Penatausahaan dan Pertanggungjawaban Sub Kegiatan	Jumlah Petunjuk Teknis Administrasi Keuangan yang Berkaitan dengan Penerimaan dan Pengeluaran Kas serta Penatausahaan dan Pertanggungjawaban Sub Kegiatan					1 Dokumen	769.305.500	0	63.140.000	0	284.634.000	0	347.774.000					BADAN KEUANGAN DAN ASET DAERAH
		5.02.02.2.03	Koordinasi dan Pelaksanaan Akuntansi dan Pelaporan Keuangan Daerah	Koordinasi dan Pelaksanaan Akuntansi dan Pelaporan Keuangan Daerah					100 Persen	2.701.383.350	13,72	370.688.030	17,18	463.990.490	30,90	834.678.520					BADAN KEUANGAN DAN ASET DAERAH
		5.02.02.2.03.0003	Koordinasi Penyusunan Laporan Pertanggungjawaban Pelaksanaan APBD Bulanan, Triwulanan dan Semesteran	Jumlah Laporan Pertanggungjawaban Pelaksanaan APBD Bulanan, Triwulanan dan Semesteran					4 Laporan	307.339.500	0	36.370.000	1	69.244.750	1	105.614.750					BADAN KEUANGAN DAN ASET DAERAH
		5.02.02.2.03.0004	Konsolidasi Laporan Keuangan SKPD, BLUD dan Laporan Keuangan Pemerintah Daerah	Jumlah Laporan Keuangan SKPD, BLUD dan Laporan Keuangan Pemerintah Daerah yang Terkonsolidasi					2 Laporan	1.416.009.450	0	180.749.330	0	230.313.990	1	411.063.320					BADAN KEUANGAN DAN ASET DAERAH
		5.02.02.2.03.0005	Koordinasi dan Penyusunan Rancangan Peraturan Daerah tentang Pertanggungjawaban Pelaksanaan APBD Kabupaten/Kota dan Rancangan Peraturan Kepala Daerah tentang Penjabaran Pertanggungjawaban Pelaksanaan APBD Kabupaten/Kota	Jumlah Rancangan Peraturan Daerah tentang Pertanggungjawaban Pelaksanaan APBD Kabupaten/Kota dan Rancangan Peraturan Kepala Daerah tentang Penjabaran Pertanggungjawaban Pelaksanaan APBD Kabupaten/Kota					4 Dokumen	699.593.000	1	96.014.720	1	139.141.750	1	235.156.470					BADAN KEUANGAN DAN ASET DAERAH
		5.02.02.2.03.0009	Penyusunan Kebijakan dan Panduan Teknis Operasional Penyelenggaraan Akuntansi Pemerintah Daerah	Jumlah Kebijakan dan Panduan Teknis Operasional Penyelenggaraan Akuntansi Pemerintah Daerah					1 Dokumen	278.441.400	0	57.553.980	0	25.290.000	0	82.843.980					BADAN KEUANGAN DAN ASET DAERAH
		5.02.02.2.04	Penunjang Urusan Kewenangan Pengelolaan Keuangan Daerah	Bagi hasil kabupaten/kota dan desa					100 Persen	350.194.000.000	3,45	12.065.840.924	31,96	111.937.138.046	35,41	124.002.978.970					BADAN KEUANGAN DAN ASET DAERAH
		5.02.02.2.04.0008	Analisis Perencanaan dan Penyaluran Bantuan Keuangan	Jumlah Laporan Hasil Analisis Perencanaan dan Penyaluran Bantuan Keuangan					1 Laporan	294.843.000.000	0	11.045.055.768	0	111.937.138.046	0	122.982.193.814					BADAN KEUANGAN DAN ASET DAERAH
		5.02.02.2.04.0009	Pengelolaan Dana Darurat dan Mendesak	Jumlah Laporan Hasil Pengelolaan Dana Darurat dan Mendesak					1 Laporan	50.000.000.000	0	1.020.785.156	0	-	0	1.020.785.156					BADAN KEUANGAN DAN ASET DAERAH
		5.02.02.2.04.0010	Pengelolaan Dana bagi Hasil Kabupaten/Kota	Jumlah Laporan Hasil Pengelolaan Dana bagi Hasil Kabupaten/Kota					1 Laporan	5.351.000.000		-		-	0	-					BADAN KEUANGAN DAN ASET DAERAH
		5.02.02.2.05	Pengelolaan Data dan Implementasi Sistem Informasi Pemerintah Daerah Lingkup Keuangan Daerah	Persentase Data dan Implementasi Sistem Informasi Pemerintah Daerah yang dikelola					100 Persen	646.322.900	19,02	122.912.843	25,67	165.907.078	44,69	288.819.921					BADAN KEUANGAN DAN ASET DAERAH
		5.02.02.2.05.0002	Implementasi dan Pemeliharaan Sistem Informasi Pemerintah Daerah Bidang Keuangan Daerah	Jumlah Dokumen Hasil Implementasi dan Pemeliharaan Sistem Informasi Pemerintah Daerah Bidang Keuangan Daerah					2 Dokumen	646.322.900	0	122.912.843	1	165.907.078	1	288.819.921					BADAN KEUANGAN DAN ASET DAERAH
													Rata-rata capaian kinerja (%) :		**36,26**	**35,39**					**BADAN KEUANGAN DAN ASET DAERAH**
														Predikat kinerja :	***S***	***S***					**BADAN KEUANGAN DAN ASET DAERAH**
		5.02.03	**PROGRAM PENGELOLAAN BARANG MILIK DAERAH**	**Persentase OPD yang menyampaikan Laporan Aset Tepat Waktu**					**100 %**	**4.297.107.318**	**14,12**	**606.652.036**	**14,58**	**626.603.058**	**28,70**	**1.233.255.094**					**BADAN KEUANGAN DAN ASET DAERAH**
		5.02.03.2.01	Pengelolaan Barang Milik Daerah	Persentase Rekonsiliasi Pemutakhiran Pencatatan dan Pelaporan BMD					100 Persen	4.297.107.318	14,12	606.652.036	14,58	626.603.058	28,70	1.233.255.094					BADAN KEUANGAN DAN ASET DAERAH
		5.02.03.2.01.0002	Penyusunan Standar Barang Milik Daerah dan Standar Kebutuhan Barang Milik Daerah	Jumlah Standar Barang Milik Daerah dan Standar Kebutuhan Barang Milik Daerah					2 Dokumen	554.482.400	0	63.138.567	0	43.412.400	0	106.550.967					BADAN KEUANGAN DAN ASET DAERAH
		5.02.03.2.01.0006	Inventarisasi Barang Milik Daerah	Jumlah Laporan Hasil Inventarisasi (LHI) Barang Milik Daerah					10 Laporan	422.729.200		-		-	0	-					BADAN KEUANGAN DAN ASET DAERAH

No	Sasaran	Kode	Program Kegiatan dan Sub Kegiatan	Indikator Kinerja Program (Outcome)/ Kegiatan (output) Sub kegiatan (output)	Target Renstra Perangkat Daerah pada Tahun 2026 (Akhir Periode Renstra Perangkat Daerah)		Realisasi Capaian Kinerja Renstra Perangkat Daerah sampai dengan Renja Perangkat Daerah Tahun Lalu (2023)		Target Kinerja dan Anggaran Renja Perangkat Daerah Tahun berjalan (2024)		Realisasi Kinerja Pada Triwulan				Realisasi Capaian Kinerja dan Anggaran Renja Perangkat Daerah yang dievaluasi		Realisasi Kinerja dan Anggaran Renstra Perangkat Daerah s/d tahun 2026 (Akhir Tahun Pelaksanaan Renja Perangkat Daerah Tahun 2026)		Tingkat Capaian Kinerja Dan Realisasi Anggaran Renstra Perangkat Daerah s/d tahun 2026 (%)		Unit Kerja Perangkat Daerah Penanggung-jawab
											I		II								
					K	Rp	K	Rp	K	Rp	K	Rp	K	Rp	K	Rp	K	Rp	K	Rp	
(1)	(2)		(3)	(4)	(5)		(6)		(7)		(8)		(9)		(12)		(13 = 6 ÷ 12)		(14=13/5 x100%)		(15)
		5.02.03.2.01.0007	Pengamanan Barang Milik Daerah	Jumlah Laporan Hasil Pengamanan Barang Milik Daerah					4 Laporan	1.454.697.648	1	194.502.691	1	192.755.207	1	387.257.898					BADAN KEUANGAN DAN ASET DAERAH
		5.02.03.2.01.0010	Optimalisasi Penggunaan, Pemanfaatan, Pemindahtanganan, Pemusnahan, dan Penghapusan Barang Milik Daerah	Jumlah Dokumen Hasil Optimalisasi Penggunaan, Pemanfaatan, Pemindahtanganan, Pemusnahan, dan Penghapusan Barang Milik Daerah					2 Dokumen	594.287.500	0	81.722.221	0	90.144.602	1	171.866.823					BADAN KEUANGAN DAN ASET DAERAH
		5.02.03.2.01.0011	Rekonsiliasi dalam rangka Penyusunan Laporan Barang Milik Daerah	Jumlah Laporan Hasil Rekonsiliasi dalam rangka Penyusunan Laporan Barang Milik Daerah					10 Laporan	993.847.300	2	209.825.221	3	272.940.849	5	482.766.070					BADAN KEUANGAN DAN ASET DAERAH
		5.02.03.2.01.0013	Pembinaan Pengelolaan Barang Milik Daerah Pemerintah Kabupaten/Kota	Jumlah Orang yang Mengikuti Pembinaan Pengelolaan Barang Milik Daerah Pemerintah Kabupaten/Kota					3 Orang	277.063.270	1	57.463.336	0	27.350.000	1	84.813.336					BADAN KEUANGAN DAN ASET DAERAH
													Rata-rata capaian kinerja (%) :		**30,79**	**28,70**					**BADAN KEUANGAN DAN ASET DAERAH**
														Predikat kinerja :	***R***	***R***					**BADAN KEUANGAN DAN ASET DAERAH**
												Rata-rata capaian kinerja Seluruh Program(%) :			**14,32**						**BADAN KEUANGAN DAN ASET DAERAH**
														Predikat kinerja :	***SR***	***SR***					**BADAN KEUANGAN DAN ASET DAERAH**
			BADAN KEPEGAWAIAN DAN PENGEMBANGAN SUMBERDAYA MANUSIA							**14.133.885.000**											**BADAN KEPEGAWAIAN DAN PENGEMBANGAN SUMBERDAYA MANUSIA**
			UNSUR PENUNJANG URUSAN PEMERINTAHAN							**14.133.885.000**											**BADAN KEPEGAWAIAN DAN PENGEMBANGAN SUMBERDAYA MANUSIA**
			KEPEGAWAIAN							**12.168.143.250**											**BADAN KEPEGAWAIAN DAN PENGEMBANGAN SUMBERDAYA MANUSIA**
		5.03.01	**PROGRAM PENUNJANG URUSAN PEMERINTAHAN DAERAH KABUPATEN/KOTA**	**Cakupan Penunjang Urusan Pemerintah Daerah yang terpenuhi**					**100 %**	**7.036.338.255**	**14,47**	**1.018.036.832**	**24,00**	**1.688.930.356**	**38,47**	**2.706.967.188**					**BADAN KEPEGAWAIAN DAN PENGEMBANGAN SUMBERDAYA MANUSIA**
		5.03.01.2.01	Perencanaan, Penganggaran, dan Evaluasi Kinerja Perangkat Daerah	Persentase Perencanaan Kinerja dan pelaporan kinerja yang disusun Sesuai standar					100 persen	47.215.500	3,60	1.700.000	16,37	7.731.000	19,97	9.431.000					BADAN KEPEGAWAIAN DAN PENGEMBANGAN SUMBERDAYA MANUSIA
		5.03.01.2.01.0001	Penyusunan Dokumen Perencanaan Perangkat Daerah	Jumlah Dokumen Perencanaan Perangkat Daerah					5 Dokumen	11.471.000	0	850.000	1	3.171.000	2	4.021.000					BADAN KEPEGAWAIAN DAN PENGEMBANGAN SUMBERDAYA MANUSIA
		5.03.01.2.01.0007	Evaluasi Kinerja Perangkat Daerah	Jumlah Laporan Evaluasi Kinerja Perangkat Daerah					5 Laporan	35.744.500	0	850.000	1	4.560.000	1	5.410.000					BADAN KEPEGAWAIAN DAN PENGEMBANGAN SUMBERDAYA MANUSIA
		5.03.01.2.02	Administrasi Keuangan Perangkat Daerah	Perangkat Daerah Persentase Pelaporan Keuangan yang disusun sesuai standar (Dengan Satuan:Persen)					100 persen	4.133.263.552	17,54	724.865.259	32,64	1.349.154.527	50,18	2.074.019.786					BADAN KEPEGAWAIAN DAN PENGEMBANGAN SUMBERDAYA MANUSIA
		5.03.01.2.02.0001	Penyediaan Gaji dan Tunjangan ASN	Jumlah Orang yang Menerima Gaji dan Tunjangan ASN					40 Orang/bulan	4.133.263.552	40	724.865.259	40	1.349.154.527	80	2.074.019.786					BADAN KEPEGAWAIAN DAN PENGEMBANGAN SUMBERDAYA MANUSIA
		5.03.01.2.05	Administrasi Kepegawaian Perangkat Daerah	Persentase ASN yang mengikuti Sosialisasi dalam rangka Pengembangan Kompetensi (Dengan Satuan:Persen)					100 persen	587.641.000	4,85	28.500.000	10,71	62.911.000	15,56	91.411.000					BADAN KEPEGAWAIAN DAN PENGEMBANGAN SUMBERDAYA MANUSIA
		5.03.01.2.05.0007	Pemulangan Pegawai yang Meninggal dalam Melaksanakan Tugas	Jumlah Laporan Hasil Pemulangan Pegawai yang Meninggal dalam Melaksanakan Tugas					2 Laporan	146.161.000	0	27.000.000	1	43.126.000	1	70.126.000					BADAN KEPEGAWAIAN DAN PENGEMBANGAN SUMBERDAYA MANUSIA
		5.03.01.2.05.0010	Sosialisasi Peraturan Perundang-Undangan	Jumlah Orang yang Mengikuti Sosialisasi Peraturan Perundang-Undangan					250 Orang	441.480.000	1	1.500.000	11	19.785.000	12	21.285.000					BADAN KEPEGAWAIAN DAN PENGEMBANGAN SUMBERDAYA MANUSIA
		5.03.01.2.06	Administrasi Umum Perangkat Daerah	Persentase Sarana Prasarana administrasi perkantoran dalam kondisi baik (Dengan Satuan:Persen)					100 persen	1.275.785.303	16,36	208.745.094	15,06	192.109.084	31,42	400.854.178					BADAN KEPEGAWAIAN DAN PENGEMBANGAN SUMBERDAYA MANUSIA
		5.03.01.2.06.0001	Penyediaan Komponen Instalasi Listrik/Penerangan Bangunan Kantor	Jumlah Paket Komponen Instalasi Listrik/Penerangan Bangunan Kantor yang Disediakan					1 Paket	4.994.340	1	-	1	1.967.500	1	1.967.500					BADAN KEPEGAWAIAN DAN PENGEMBANGAN SUMBERDAYA MANUSIA
		5.03.01.2.06.0002	Penyediaan Peralatan dan Perlengkapan Kantor	Jumlah Paket Peralatan dan Perlengkapan Kantor yang Disediakan					7 Paket	274.520.000	2	59.217.900	1	33.369.375	2	92.587.275					BADAN KEPEGAWAIAN DAN PENGEMBANGAN SUMBERDAYA MANUSIA
		5.03.01.2.06.0004	Penyediaan Bahan Logistik Kantor	Jumlah Paket Bahan Logistik Kantor yang Disediakan					3 Paket	110.840.000	0	9.239.800	1	29.654.180	1	38.893.980					BADAN KEPEGAWAIAN DAN PENGEMBANGAN SUMBERDAYA MANUSIA
		5.03.01.2.06.0005	Penyediaan Barang Cetakan dan Penggandaan	Jumlah Paket Barang Cetakan dan Penggandaan yang Disediakan					2 Paket	30.925.963	0	4.750.000	1	10.200.000	1	14.950.000					BADAN KEPEGAWAIAN DAN PENGEMBANGAN SUMBERDAYA MANUSIA
		5.03.01.2.06.0006	Penyediaan Bahan Bacaan dan Peraturan Perundang-undangan	Jumlah Dokumen Bahan Bacaan dan Peraturan Perundang-Undangan yang Disediakan					2 Dokumen	14.300.000	0	1.800.000	0	1.140.000	0	2.940.000					BADAN KEPEGAWAIAN DAN PENGEMBANGAN SUMBERDAYA MANUSIA
		5.03.01.2.06.0009	Penyelenggaraan Rapat Koordinasi dan Konsultasi SKPD	Jumlah Laporan Penyelenggaraan Rapat Koordinasi dan Konsultasi SKPD					12 Laporan	840.205.000	2	133.737.394	2	115.778.029	4	249.515.423					BADAN KEPEGAWAIAN DAN PENGEMBANGAN SUMBERDAYA MANUSIA
		5.03.01.2.07	Pengadaan Barang Milik Daerah Penunjang Urusan Pemerintah Daerah	Persentase Pemenuhan Sarana dan Prasarana Pendukung Kinerja Perangkat Daerah (Dengan Satuan:Persen)					100 persen	153.788.000	0,00	-	0,00	-	0,00	-					BADAN KEPEGAWAIAN DAN PENGEMBANGAN SUMBERDAYA MANUSIA
		5.03.01.2.07.0002	Pengadaan Kendaraan Dinas Operasional atau Lapangan	Jumlah Unit Kendaraan Dinas Operasional atau Lapangan yang Disediakan					5 Unit	153.788.000		-		-	0	-					BADAN KEPEGAWAIAN DAN PENGEMBANGAN SUMBERDAYA MANUSIA

No	Sasaran	Kode	Program Kegiatan dan Sub Kegiatan	Indikator Kinerja Program (Outcome)/ Kegiatan (output) Sub kegiatan (output)	Target Renstra Perangkat Daerah pada Tahun 2026 (Akhir Periode Renstra Perangkat Daerah)		Realisasi Capaian Kinerja Renstra Perangkat Daerah sampai dengan Renja Perangkat Daerah Tahun Lalu (2023)		Target Kinerja dan Anggaran Renja Perangkat Daerah Tahun berjalan (2024)		Realisasi Kinerja Pada Triwulan				Realisasi Capaian Kinerja dan Anggaran Renja Perangkat Daerah yang dievaluasi		Realisasi Kinerja dan Anggaran Renstra Perangkat Daerah s/d tahun 2026 (Akhir Tahun Pelaksanaan Renja Perangkat Daerah Tahun 2026)		Tingkat Capaian Kinerja Dan Realisasi Anggaran Renstra Perangkat Daerah s/d tahun 2026 (%)		Unit Kerja Perangkat Daerah Penanggung-jawab
											I		II								
					K	Rp	K	Rp	K	Rp	K	Rp	K	Rp	K	Rp	K	Rp	K	Rp	
(1)	(2)		(3)	(4)	(5)		(6)		(7)		(8)		(9)		(12)		(13 = 6 ÷ 12)		(14=13/5 x100%)		(15)
		5.03.01.2.08	Penyediaan Jasa Penunjang Urusan Pemerintahan Daerah	Persentase Pemenuhan Sarana dan Prasarana Pendukung Kinerja Perangkat Daerah (Dengan Satuan:Persen)					100 persen	162.520.100	15,90	25.835.588	28,51	46.334.745	44,41	72.170.333					BADAN KEPEGAWAIAN DAN PENGEMBANGAN SUMBERDAYA MANUSIA
		5.03.01.2.08.0001	Penyediaan Jasa Surat Menyurat	Jumlah Laporan Penyediaan Jasa Surat Menyurat					2 Laporan	4.000.000		-		1.500.000	0	1.500.000					BADAN KEPEGAWAIAN DAN PENGEMBANGAN SUMBERDAYA MANUSIA
		5.03.01.2.08.0002	Penyediaan Jasa Komunikasi, Sumber Daya Air dan Listrik	Jumlah Laporan Penyediaan Jasa Komunikasi, Sumber Daya Air dan Listrik yang Disediakan					2 Laporan	102.600.000	2	14.585.588	2	29.164.745	2	43.750.333					BADAN KEPEGAWAIAN DAN PENGEMBANGAN SUMBERDAYA MANUSIA
		5.03.01.2.08.0004	Penyediaan Jasa Pelayanan Umum Kantor	Jumlah Laporan Penyediaan Jasa Pelayanan Umum Kantor yang Disediakan					2 Laporan	55.920.100	0	11.250.000	1	15.670.000	1	26.920.000					BADAN KEPEGAWAIAN DAN PENGEMBANGAN SUMBERDAYA MANUSIA
		5.03.01.2.09	Pemeliharaan Barang Milik Daerah Penunjang Urusan Pemerintahan Daerah	Persentase Sarana dan Prasarana Pendukung Kinerja Perangkat Daerah yang terpelihara dengan baik (Dengan Satuan:Persen)					100 persen	676.124.800	4,20	28.390.891	4,54	30.690.000	8,74	59.080.891					BADAN KEPEGAWAIAN DAN PENGEMBANGAN SUMBERDAYA MANUSIA
		5.03.01.2.09.0002	Penyediaan Jasa Pemeliharaan, Biaya Pemeliharaan, Pajak dan Perizinan Kendaraan Dinas Operasional atau Lapangan	Jumlah Kendaraan Dinas Operasional atau Lapangan yang Dipelihara dan dibayarkan Pajak dan Perizinannya					35 Unit	144.164.800	7	28.390.891	6	25.210.000	13	53.600.891					BADAN KEPEGAWAIAN DAN PENGEMBANGAN SUMBERDAYA MANUSIA
		5.03.01.2.09.0006	Pemeliharaan Peralatan dan Mesin Lainnya	Jumlah Peralatan dan Mesin Lainnya yang Dipelihara					48 Unit	24.380.000		-		5.480.000	0	5.480.000					BADAN KEPEGAWAIAN DAN PENGEMBANGAN SUMBERDAYA MANUSIA
		5.03.01.2.09.0009	Pemeliharaan/Rehabilitasi Gedung Kantor dan Bangunan Lainnya	Jumlah Gedung Kantor dan Bangunan Lainnya yang Dipelihara/Direhabilitasi					1 Unit	507.580.000		-		-	0	-					BADAN KEPEGAWAIAN DAN PENGEMBANGAN SUMBERDAYA MANUSIA
													Rata-rata capaian kinerja (%) :		**28,38**	**38,47**					**BADAN KEPEGAWAIAN DAN PENGEMBANGAN SUMBERDAYA MANUSIA**
														Predikat kinerja :	***R***	***S***					**BADAN KEPEGAWAIAN DAN PENGEMBANGAN SUMBERDAYA MANUSIA**
		5.03.02	**PROGRAM KEPEGAWAIAN DAERAH**	**Persentase Pelayanan ASN yang terselesaikan**					**100 %**	**5.131.804.995**	**12,08**	**619.831.729**	**21,06**	**1.080.662.274**	**33,14**	**1.700.494.003**					**BADAN KEPEGAWAIAN DAN PENGEMBANGAN SUMBERDAYA MANUSIA**
		5.03.02.2.01	Pengadaan, Pemberhentian dan Informasi Kepegawaian ASN	Persentase Pemenuhan Kebutuhan ASN yang diangkat melalui Seleksi Pengadaan ASN (Dengan Satuan:Persen)					100 persen	1.997.981.250	10,54	210.614.961	13,77	275.084.247	24,31	485.699.208					BADAN KEPEGAWAIAN DAN PENGEMBANGAN SUMBERDAYA MANUSIA
		5.03.02.2.01.0004	Evaluasi Pengadaan ASN dan Pengadaan ASN	Jumlah Laporan Hasil Evaluasi Pengadaan ASN					2 Laporan	1.309.023.250	0	111.278.715	0	96.299.373	0	207.578.088					BADAN KEPEGAWAIAN DAN PENGEMBANGAN SUMBERDAYA MANUSIA
		5.03.02.2.01.0006	Koordinasi Pelaksanaan Administrasi Pemberhentian	Jumlah Dokumen Hasil kegiatan Koordinasi Pelaksanaan Administrasi Pemberhentian					2 Dokumen	124.421.000	0	15.808.000	0	30.488.722	1	46.296.722					BADAN KEPEGAWAIAN DAN PENGEMBANGAN SUMBERDAYA MANUSIA
		5.03.02.2.01.0008	Fasilitasi Lembaga Profesi ASN	Jumlah Lembaga Profesi ASN yang Difasilitasi					1 Lembaga	230.728.000	0	7.281.500	0	32.442.000	0	39.723.500					BADAN KEPEGAWAIAN DAN PENGEMBANGAN SUMBERDAYA MANUSIA
		5.03.02.2.01.0011	Pengelolaan Data Kepegawaian	Jumlah Dokumen Hasil Pengelolaan Data Kepegawaian					2 Dokumen	96.139.000	0	7.460.750	0	12.408.013	0	19.868.763					BADAN KEPEGAWAIAN DAN PENGEMBANGAN SUMBERDAYA MANUSIA
		5.03.02.2.01.0012	Evaluasi Data, Informasi dan Sistem Informasi Kepegawaian	Jumlah Laporan Hasil Evaluasi Data, Informasi dan Sistem Informasi Kepegawaian					2 Laporan	237.670.000	0	13.784.500	0	24.141.560	0	37.926.060					BADAN KEPEGAWAIAN DAN PENGEMBANGAN SUMBERDAYA MANUSIA
		5.03.02.2.02	Mutasi dan Promosi ASN	Persentase aparatur yang menjabat sesuai dengan syarat kompetensi jabatannya (Dengan Satuan:Persen)					80 persen	509.579.250	22,02	140.247.945	69,67	443.770.600	91,69	584.018.545					BADAN KEPEGAWAIAN DAN PENGEMBANGAN SUMBERDAYA MANUSIA
		5.03.02.2.02.0001	Pengelolaan Mutasi ASN	Jumlah Dokumen Hasil Pelaksanaan Mutasi Jabatan Pimpinan Tinggi, Jabatan Administrasi, Jabatan Pelaksana dan Mutasi ASN antar Daerah					2 Dokumen	251.681.250	0	44.353.245	0	42.230.000	1	86.583.245					BADAN KEPEGAWAIAN DAN PENGEMBANGAN SUMBERDAYA MANUSIA
		5.03.02.2.02.0002	Pengelolaan Kenaikan Pangkat ASN	Jumlah Pengelolaan Kenaikan Pangkat ASN					2 Dokumen	257.898.000	0	20.650.000	0	41.140.000	0	61.790.000					BADAN KEPEGAWAIAN DAN PENGEMBANGAN SUMBERDAYA MANUSIA
		5.03.02.2.03	Pengembangan Kompetensi ASN	Persentase Penyelenggaraan Pengembangan Kopetensi ASN (Dengan Satuan:Persen)					48 persen	2.021.232.495	6,01	253.268.823	7,41	311.963.286	13,42	565.232.109					BADAN KEPEGAWAIAN DAN PENGEMBANGAN SUMBERDAYA MANUSIA
		5.03.02.2.03.0001	Peningkatan Kapasitas Kinerja ASN	Jumlah ASN yang Meningkat Kapasitasnya					150 Orang	1.606.909.295	23	242.477.973	27	289.708.436	50	532.186.409					BADAN KEPEGAWAIAN DAN PENGEMBANGAN SUMBERDAYA MANUSIA
		5.03.02.2.03.0004	Pengelolaan Pendidikan Lanjutan ASN	Jumlah ASN yang Mendapatkan Pendidikan Lanjutan					150 Orang	414.323.200	4	10.790.850	8	22.254.850	12	33.045.700					BADAN KEPEGAWAIAN DAN PENGEMBANGAN SUMBERDAYA MANUSIA
		5.03.02.2.04	Penilaian dan Evaluasi Kinerja Aparatur	Persentase ASN yang memiliki Kinerja Baik (Dengan Satuan:Persen)					100 persen	603.012.000	2,60	15.700.000	8,27	49.844.141	10,87	65.544.141					BADAN KEPEGAWAIAN DAN PENGEMBANGAN SUMBERDAYA MANUSIA
		5.03.02.2.04.0002	Pelaksanaan Penilaian dan Evaluasi Kinerja Aparatur	Jumlah Dokumen Hasil Pelaksanaan Penilaian dan Evaluasi Kinerja Aparatur					2 Dokumen	270.814.000	0	3.000.000	0	24.088.941	0	27.088.941					BADAN KEPEGAWAIAN DAN PENGEMBANGAN SUMBERDAYA MANUSIA
		5.03.02.2.04.0004	Pengelolaan Pemberian Penghargaan bagi Pegawai	Jumlah ASN yang Diberikan Penghargaan					260 Orang	126.598.000	9	4.350.000	44	21.305.200	53	25.655.200					BADAN KEPEGAWAIAN DAN PENGEMBANGAN SUMBERDAYA MANUSIA
		5.03.02.2.04.0008	Pengelolaan Penyelesaian Pelanggaran Disiplin ASN	Jumlah Laporan Hasil Pengelolaan Penyelesaian Pelanggaran Disiplin ASN					3 Laporan	205.600.000	0	8.350.000	0	4.450.000	0	12.800.000					BADAN KEPEGAWAIAN DAN PENGEMBANGAN SUMBERDAYA MANUSIA
													Rata-rata capaian kinerja (%) :		**44,44**	**33,14**					**BADAN KEPEGAWAIAN DAN PENGEMBANGAN SUMBERDAYA MANUSIA**
														Predikat kinerja :	***T***	***S***					**BADAN KEPEGAWAIAN DAN PENGEMBANGAN SUMBERDAYA MANUSIA**
			PENDIDIKAN DAN PELATIHAN							**1.965.741.750**					**0**	**-**					**BADAN KEPEGAWAIAN DAN PENGEMBANGAN SUMBERDAYA MANUSIA**
		5.04.02	**PROGRAM PENGEMBANGAN SUMBER DAYA MANUSIA**	**Persentase ASN Yang Mengikuti Pendidikan Dan Pelatihan**					**52 %**	**1.965.741.750**	**0,00**	**-**	**0,00**	**-**	**0,00**	**-**					**BADAN KEPEGAWAIAN DAN PENGEMBANGAN SUMBERDAYA MANUSIA**

No	Sasaran	Kode	Program Kegiatan dan Sub Kegiatan	Indikator Kinerja Program (Outcome)/ Kegiatan (output) Sub kegiatan (output)	Target Renstra Perangkat Daerah pada Tahun 2026 (Akhir Periode Renstra Perangkat Daerah)		Realisasi Capaian Kinerja Renstra Perangkat Daerah sampai dengan Renja Perangkat Daerah Tahun Lalu (2023)		Target Kinerja dan Anggaran Renja Perangkat Daerah Tahun berjalan (2024)		Realisasi Kinerja Pada Triwulan				Realisasi Capaian Kinerja dan Anggaran Renja Perangkat Daerah yang dievaluasi		Realisasi Kinerja dan Anggaran Renstra Perangkat Daerah s/d tahun 2026 (Akhir Tahun Pelaksanaan Renja Perangkat Daerah Tahun 2026)		Tingkat Capaian Kinerja Dan Realisasi Anggaran Renstra Perangkat Daerah s/d tahun 2026 (%)		Unit Kerja Perangkat Daerah Penanggung-jawab
											I		II								
					K	Rp	K	Rp	K	Rp	K	Rp	K	Rp	K	Rp	K	Rp	K	Rp	
(1)	(2)		(3)	(4)	(5)		(6)		(7)		(8)		(9)		(12)		(13 = 6 ÷ 12)		(14=13/5 x100%)		(15)
		5.04.02.2.01	Pengembangan Kompetensi Teknis	Persentase ASN yang mengikuti Pendidikan dan Pelatihan Teknis (Dengan Satuan:Persen)					80 persen	494.000.000	0,00	-	0,00	-	0,00	-					BADAN KEPEGAWAIAN DAN PENGEMBANGAN SUMBERDAYA MANUSIA
		5.04.02.2.01.0003	Penyelenggaraan Pengembangan Kompetensi Teknis Umum, Inti, dan Pilihan bagi Jabatan Administrasi Penyelenggara Urusan Pemerintahan Konkuren, Perangkat Daerah Penunjang, dan Urusan Pemerintahan Umum	Jumlah ASN yang Mengikuti Pengembangan Kompetensi					20 Orang	494.000.000		-		-	0	-					BADAN KEPEGAWAIAN DAN PENGEMBANGAN SUMBERDAYA MANUSIA
		5.04.02.2.02	Sertifikasi, Kelembagaan, Pengembangan Kompetensi Manajerial dan Fungsional	Persentase ASN yang Mengikuti Pengembangan Kompetensi (Dengan Satuan:Persen)					40 persen	1.471.741.750	0,00	-	0,00	-	0,00	-					BADAN KEPEGAWAIAN DAN PENGEMBANGAN SUMBERDAYA MANUSIA
		5.04.02.2.02.0007	Penyelenggaraan Pengembangan Kompetensi bagi Pimpinan Daerah, Jabatan Pimpinan Tinggi, Jabatan Fungsional, Kepemimpinan, dan Prajabatan	Jumlah Laporan Hasil Penyelenggaraan Pengembangan Kompetensi bagi Pimpinan Daerah, Jabatan Pimpinan Tinggi, Jabatan Fungsional, Kepemimpinan, dan Prajabatan					2 Laporan	1.471.741.750		-		-	0	-					BADAN KEPEGAWAIAN DAN PENGEMBANGAN SUMBERDAYA MANUSIA
													Rata-rata capaian kinerja (%) :		**0**	**0**					**BADAN KEPEGAWAIAN DAN PENGEMBANGAN SUMBERDAYA MANUSIA**
														Predikat kinerja :	***SR***	***SR***					**BADAN KEPEGAWAIAN DAN PENGEMBANGAN SUMBERDAYA MANUSIA**
													Rata-rata capaian kinerja Seluruh Program(%) :		**24,27**	**23,87**					**BADAN KEPEGAWAIAN DAN PENGEMBANGAN SUMBERDAYA MANUSIA**
														Predikat kinerja :	***SR***	***SR***					**BADAN KEPEGAWAIAN DAN PENGEMBANGAN SUMBERDAYA MANUSIA**
			INSPEKTORAT DAERAH							**18.151.501.000**											**INSPEKTORAT DAERAH**
			UNSUR PENGAWASAN URUSAN PEMERINTAHAN							**18.151.501.000**											**INSPEKTORAT DAERAH**
			INSPEKTORAT DAERAH							**18.151.501.000**											**INSPEKTORAT DAERAH**
		6.01.01	**PROGRAM PENUNJANG URUSAN PEMERINTAHAN DAERAH KABUPATEN/KOTA**	**Cakupan Penunjang Urusan Pemerintah Daerah yang terpenuhi**					**100 %**	**12.615.848.880**	**11,11**	**1.401.248.580**	**20,61**	**2.600.375.624**	**31,72**	**4.001.624.204**					**INSPEKTORAT DAERAH**
		6.01.01.2.01	Perencanaan, Penganggaran, dan Evaluasi Kinerja Perangkat Daerah	Persentase dokumen Perencanaan, Penganggaran, dan Evaluasi Kinerja Perangkat Daerah yang diselesaikan					100 Persen	177.677.000	11,17	19.840.750	2,99	5.309.000	14,15	25.149.750					INSPEKTORAT DAERAH
		6.01.01.2.01.0001	Penyusunan Dokumen Perencanaan Perangkat Daerah	Jumlah Dokumen Perencanaan Perangkat Daerah					3 Dokumen	121.870.000	0	18.271.500	0	2.889.000	1	21.160.500					INSPEKTORAT DAERAH
		6.01.01.2.01.0002	Koordinasi dan Penyusunan Dokumen RKA-SKPD	Jumlah Dokumen RKA-SKPD dan Laporan Hasil Koordinasi Penyusunan Dokumen RKA-SKPD					1 Dokumen	15.945.000		-		-	0	-					INSPEKTORAT DAERAH
		6.01.01.2.01.0003	Koordinasi dan Penyusunan Dokumen Perubahan RKA-SKPD	Jumlah Dokumen Perubahan RKA-SKPD dan Laporan Hasil Koordinasi Penyusunan Dokumen Perubahan RKA-SKPD					1 Dokumen	15.945.000		-		-	0	-					INSPEKTORAT DAERAH
		6.01.01.2.01.0004	Koordinasi dan Penyusunan DPA-SKPD	Jumlah Dokumen DPA-SKPD dan Laporan Hasil Koordinasi Penyusunan Dokumen DPA-SKPD					1 Dokumen	2.793.000	0	625.000	0	-	0	625.000					INSPEKTORAT DAERAH
		6.01.01.2.01.0005	Koordinasi dan Penyusunan Perubahan DPA- SKPD	Jumlah Dokumen Perubahan DPA-SKPD dan Laporan Hasil Koordinasi Penyusunan Dokumen Perubahan DPA-SKPD					1 Dokumen	2.793.000		-		-	0	-					INSPEKTORAT DAERAH
		6.01.01.2.01.0006	Koordinasi dan Penyusunan Laporan Capaian Kinerja dan Ikhtisar Realisasi Kinerja SKPD	Jumlah Laporan Capaian Kinerja dan Ikhtisar Realisasi Kinerja SKPD dan Laporan Hasil Koordinasi Penyusunan Laporan Capaian Kinerja dan Ikhtisar Realisasi Kinerja SKPD					2 Laporan	18.331.000	0	944.250	0	2.420.000	0	3.364.250					INSPEKTORAT DAERAH
		6.01.01.2.02	Administrasi Keuangan Perangkat Daerah	Persentase Pengadministrasian Penatausahaan Keuangan Sesuai Peraturan					100 Persen	7.561.794.258	15,83	1.197.080.274	29,50	2.230.391.385	45,33	3.427.471.659					INSPEKTORAT DAERAH
		6.01.01.2.02.0001	Penyediaan Gaji dan Tunjangan ASN	Jumlah Orang yang Menerima Gaji dan Tunjangan ASN					55 Orang/bulan	7.559.814.258	55	1.197.080.274	55	2.229.391.385	110	3.426.471.659					INSPEKTORAT DAERAH
		6.01.01.2.02.0005	Koordinasi dan Penyusunan Laporan Keuangan Akhir Tahun SKPD	Jumlah Laporan Keuangan Akhir Tahun SKPD dan Laporan Hasil Koordinasi Penyusunan Laporan Keuangan Akhir Tahun SKPD					1 Laporan	1.980.000		-		1.000.000	0	1.000.000					INSPEKTORAT DAERAH
		6.01.01.2.05	Administrasi Kepegawaian Perangkat Daerah	Persentase administrasi kepegawaian yang terselesaikan sesuai ketentuan					100 Persen	1.028.154.400	1,39	14.266.000	14,97	153.949.834	16,36	168.215.834					INSPEKTORAT DAERAH
		6.01.01.2.05.0002	Pengadaan Pakaian Dinas beserta Atribut Kelengkapannya	Jumlah Paket Pakaian Dinas beserta Atribut Kelengkapan					55 Paket	82.500.000		-		25.500.000	0	25.500.000					INSPEKTORAT DAERAH
		6.01.01.2.05.0009	Pendidikan dan Pelatihan Pegawai Berdasarkan Tugas dan Fungsi	Jumlah Pegawai Berdasarkan Tugas dan Fungsi yang Mengikuti Pendidikan dan Pelatihan					35 Orang	701.927.000	1	14.266.000	6	128.449.834	7	142.715.834					INSPEKTORAT DAERAH
		6.01.01.2.05.0010	Sosialisasi Peraturan Perundang-Undangan	Jumlah Orang yang Mengikuti Sosialisasi Peraturan Perundang-Undangan					200 Orang	92.563.400		-		-	0	-					INSPEKTORAT DAERAH
		6.01.01.2.05.0011	Bimbingan Teknis Implementasi Peraturan Perundang-Undangan	Jumlah Orang yang Mengikuti Bimbingan Teknis Implementasi Peraturan Perundang-Undangan					12 Orang	151.164.000		-		-	0	-					INSPEKTORAT DAERAH
		6.01.01.2.06	Administrasi Umum Perangkat Daerah	Persentase pemenuhan kebutuhan administrasi umum perkantoran					100 Persen	1.719.259.782	5,08	87.385.402	8,17	140.538.461	13,26	227.923.863					INSPEKTORAT DAERAH

No	Sasaran	Kode	Program Kegiatan dan Sub Kegiatan	Indikator Kinerja Program (Outcome)/ Kegiatan (output) Sub kegiatan (output)	Target Renstra Perangkat Daerah pada Tahun 2026 (Akhir Periode Renstra Perangkat Daerah)		Realisasi Capaian Kinerja Renstra Perangkat Daerah sampai dengan Renja Perangkat Daerah Tahun Lalu (2023)		Target Kinerja dan Anggaran Renja Perangkat Daerah Tahun berjalan (2024)		Realisasi Kinerja Pada Triwulan				Realisasi Capaian Kinerja dan Anggaran Renja Perangkat Daerah yang dievaluasi		Realisasi Kinerja dan Anggaran Renstra Perangkat Daerah s/d tahun 2026 (Akhir Tahun Pelaksanaan Renja Perangkat Daerah Tahun 2026)		Tingkat Capaian Kinerja Dan Realisasi Anggaran Renstra Perangkat Daerah s/d tahun 2026 (%)		Unit Kerja Perangkat Daerah Penanggung-jawab
											I		II								
					K	Rp	K	Rp	K	Rp	K	Rp	K	Rp	K	Rp	K	Rp	K	Rp	
(1)	(2)		(3)	(4)	(5)		(6)		(7)		(8)		(9)		(12)		(13 = 6 ÷ 12)		(14=13/5 x100%)		(15)
		6.01.01.2.06.0001	Penyediaan Komponen Instalasi Listrik/Penerangan Bangunan Kantor	Jumlah Paket Komponen Instalasi Listrik/Penerangan Bangunan Kantor yang Disediakan					4 Paket	7.199.300	4	364.000	4	1.027.300	4	1.391.300					INSPEKTORAT DAERAH
		6.01.01.2.06.0002	Penyediaan Peralatan dan Perlengkapan Kantor	Jumlah Paket Peralatan dan Perlengkapan Kantor yang Disediakan					14 Paket	478.719.500	0	1.360.000	0	8.540.000	0	9.900.000					INSPEKTORAT DAERAH
		6.01.01.2.06.0003	Penyediaan Peralatan Rumah Tangga	Jumlah Paket Peralatan Rumah Tangga yang Disediakan					12 Paket	68.521.792		-		-	0	-					INSPEKTORAT DAERAH
		6.01.01.2.06.0004	Penyediaan Bahan Logistik Kantor	Jumlah Paket Bahan Logistik Kantor yang Disediakan					5 Paket	123.655.190	1	12.650.103	1	26.308.661	2	38.958.764					INSPEKTORAT DAERAH
		6.01.01.2.06.0005	Penyediaan Barang Cetakan dan Penggandaan	Jumlah Paket Barang Cetakan dan Penggandaan yang Disediakan					4 Paket	65.256.000	0	6.578.500	0	5.631.750	1	12.210.250					INSPEKTORAT DAERAH
		6.01.01.2.06.0006	Penyediaan Bahan Bacaan dan Peraturan Perundang-undangan	Jumlah Dokumen Bahan Bacaan dan Peraturan Perundang-Undangan yang Disediakan					8 Dokumen	15.000.000	1	1.920.000	1	2.350.000	2	4.270.000					INSPEKTORAT DAERAH
		6.01.01.2.06.0009	Penyelenggaraan Rapat Koordinasi dan Konsultasi SKPD	Jumlah Laporan Penyelenggaraan Rapat Koordinasi dan Konsultasi SKPD					40 Laporan	943.058.000	3	64.512.799	4	96.680.750	7	161.193.549					INSPEKTORAT DAERAH
		6.01.01.2.06.0010	Penatausahaan Arsip Dinamis pada SKPD	Jumlah Dokumen Penatausahaan Arsip Dinamis pada SKPD					50 Dokumen	17.850.000		-		-	0	-					INSPEKTORAT DAERAH
		6.01.01.2.07	Pengadaan Barang Milik Daerah Penunjang Urusan Pemerintah Daerah	Persentase Sarana dan Prasarana Pendukung Kinerja Perangkat Daerah yang terpelihara dengan baik					100 Persen	1.353.132.000	0	-	0	-	0	-					INSPEKTORAT DAERAH
		6.01.01.2.07.0001	Pengadaan Kendaraan Perorangan Dinas atau Kendaraan Dinas Jabatan	Jumlah Unit Kendaraan Perorangan Dinas atau Kendaraan Dinas Jabatan yang Disediakan					4 Unit	551.110.000		-		-	0	-					INSPEKTORAT DAERAH
		6.01.01.2.07.0002	Pengadaan Kendaraan Dinas Operasional atau Lapangan	Jumlah Unit Kendaraan Dinas Operasional atau Lapangan yang Disediakan					6 Unit	617.410.000		-		-	0	-					INSPEKTORAT DAERAH
		6.01.01.2.07.0005	Pengadaan Mebel	Jumlah Paket Mebel yang Disediakan					82 Unit	184.612.000		-		-	0	-					INSPEKTORAT DAERAH
		6.01.01.2.08	Penyediaan Jasa Penunjang Urusan Pemerintahan Daerah	Persentase ketersediaan jasa Penunjang Operasional kantor					100 Persen	306.331.440	14,09	43.164.934	19,75	60.503.944	33,84	103.668.878					INSPEKTORAT DAERAH
		6.01.01.2.08.0001	Penyediaan Jasa Surat Menyurat	Jumlah Laporan Penyediaan Jasa Surat Menyurat					12 Laporan	5.500.000	2	920.000	1	580.000	3	1.500.000					INSPEKTORAT DAERAH
		6.01.01.2.08.0002	Penyediaan Jasa Komunikasi, Sumber Daya Air dan Listrik	Jumlah Laporan Penyediaan Jasa Komunikasi, Sumber Daya Air dan Listrik yang Disediakan					4 Laporan	142.220.000	4	18.874.934	4	24.212.744	4	43.087.678					INSPEKTORAT DAERAH
		6.01.01.2.08.0004	Penyediaan Jasa Pelayanan Umum Kantor	Jumlah Laporan Penyediaan Jasa Pelayanan Umum Kantor yang Disediakan					3 Laporan	158.611.440	0	23.370.000	1	35.711.200	1	59.081.200					INSPEKTORAT DAERAH
		6.01.01.2.09	Pemeliharaan Barang Milik Daerah Penunjang Urusan Pemerintahan Daerah	-					-	469.500.000	8,42	39.511.220	2,06	9.683.000	10,48	49.194.220					INSPEKTORAT DAERAH
		6.01.01.2.09.0001	Penyediaan Jasa Pemeliharaan, Biaya Pemeliharaan, dan Pajak Kendaraan Perorangan Dinas atau Kendaraan Dinas Jabatan	Jumlah Kendaraan Perorangan Dinas atau Kendaraan Dinas Jabatan yang Dipelihara dan dibayarkan Pajaknya					6 Unit	32.000.000	5	24.659.690	2	8.203.000	6	32.862.690					INSPEKTORAT DAERAH
		6.01.01.2.09.0002	Penyediaan Jasa Pemeliharaan, Biaya Pemeliharaan, Pajak dan Perizinan Kendaraan Dinas Operasional atau Lapangan	Jumlah Kendaraan Dinas Operasional atau Lapangan yang Dipelihara dan dibayarkan Pajak dan Perizinannya					10 Unit	38.000.000	2	7.161.530	0	730.000	2	7.891.530					INSPEKTORAT DAERAH
		6.01.01.2.09.0006	Pemeliharaan Peralatan dan Mesin Lainnya	Jumlah Peralatan dan Mesin Lainnya yang Dipelihara					30 Unit	20.000.000	12	7.690.000	1	750.000	13	8.440.000					INSPEKTORAT DAERAH
		6.01.01.2.09.0009	Pemeliharaan/Rehabilitasi Gedung Kantor dan Bangunan Lainnya	Jumlah Gedung Kantor dan Bangunan Lainnya yang Dipelihara/Direhabilitasi					2 Unit	199.000.000		-		-	0	-					INSPEKTORAT DAERAH
		6.01.01.2.09.0010	Pemeliharaan/Rehabilitasi Sarana dan Prasarana Gedung Kantor atau Bangunan Lainnya	Jumlah Sarana dan Prasarana Gedung Kantor atau Bangunan Lainnya yang Dipelihara/Direhabilitasi					2 Unit	180.500.000		-		-	0	-					INSPEKTORAT DAERAH
													Rata-rata capaian kinerja (%) :		**22,24**	**31,72**					**INSPEKTORAT DAERAH**
														Predikat kinerja :	***SR***	***R***					**INSPEKTORAT DAERAH**
		6.01.02	**PROGRAM PENYELENGGARAAN PENGAWASAN**	**Persentase Laporan Hasil Pemeriksaan/Pengawasan Yang Diselesaikan**					**70 %**	**4.491.012.920**	**5,93**	**380.402.645**	**10,79**	**484.659.370**	**16,72**	**865.062.015**					**INSPEKTORAT DAERAH**
		6.01.02.2.01	Penyelenggaraan Pengawasan Internal	Jumlah Pengawasan Internal yang diselenggarakan					101 Laporan	3.473.548.670	7,28	250.421.645	11,51	395.885.870	18,79	646.307.515					INSPEKTORAT DAERAH
		6.01.02.2.01.0001	Pengawasan Kinerja Pemerintah Daerah	Jumlah Laporan Hasil Pengawasan Kinerja Pemerintah Daerah					2 Laporan	134.626.100		-		31.080.000	0	31.080.000					INSPEKTORAT DAERAH
		6.01.02.2.01.0002	Pengawasan Keuangan Pemerintah Daerah	Jumlah Laporan Hasil Pengawasan Keuangan Pemerintah Daerah					3 Laporan	124.773.200	0	560.000	1	45.713.000	1	46.273.000					INSPEKTORAT DAERAH
		6.01.02.2.01.0003	Reviu Laporan Kinerja	Jumlah Laporan Hasil Reviu Laporan Kinerja					80 Laporan	804.390.000	10	101.055.250	9	92.265.000	19	193.320.250					INSPEKTORAT DAERAH
		6.01.02.2.01.0004	Reviu Laporan Keuangan	Jumlah Laporan Hasil Reviu Laporan Keuangan					1 Laporan	40.100.000	0	29.550.000	0	1.440.000	0	30.990.000					INSPEKTORAT DAERAH
		6.01.02.2.01.0005	Pengawasan Desa	Jumlah Laporan Hasil Pengawasan Desa					10 Laporan	468.182.650	0	1.340.000	0	2.391.400	0	3.731.400					INSPEKTORAT DAERAH
		6.01.02.2.01.0006	Kerja Sama Pengawasan Internal	Jumlah Kesepakatan Pengawasan Internal yang Terbentuk					2 Kesepakatan	1.368.200.000	0	103.396.395	0	164.716.000	0	268.112.395					INSPEKTORAT DAERAH

No	Sasaran	Kode	Program Kegiatan dan Sub Kegiatan	Indikator Kinerja Program (Outcome)/ Kegiatan (output) Sub kegiatan (output)	Target Renstra Perangkat Daerah pada Tahun 2026 (Akhir Periode Renstra Perangkat Daerah)		Realisasi Capaian Kinerja Renstra Perangkat Daerah sampai dengan Renja Perangkat Daerah Tahun Lalu (2023)		Target Kinerja dan Anggaran Renja Perangkat Daerah Tahun berjalan (2024)		Realisasi Kinerja Pada Triwulan				Realisasi Capaian Kinerja dan Anggaran Renja Perangkat Daerah yang dievaluasi		Realisasi Kinerja dan Anggaran Renstra Perangkat Daerah s/d tahun 2026 (Akhir Tahun Pelaksanaan Renja Perangkat Daerah Tahun 2026)		Tingkat Capaian Kinerja Dan Realisasi Anggaran Renstra Perangkat Daerah s/d tahun 2026 (%)		Unit Kerja Perangkat Daerah Penanggung-jawab
											I		II								
					K	Rp	K	Rp	K	Rp	K	Rp	K	Rp	K	Rp	K	Rp	K	Rp	
(1)	(2)		(3)	(4)	(5)		(6)		(7)		(8)		(9)		(12)		(13 = 6 ÷ 12)		(14=13/5 x100%)		(15)
		6.01.02.2.01.0007	Monitoring dan Evaluasi Tindak Lanjut Hasil Pemeriksaan BPK RI dan Tindak Lanjut Hasil Pemeriksaan APIP	Jumlah Dokumen Hasil Monitoring dan Evaluasi Tindak Lanjut Hasil Pemeriksaan BPK RI dan Tindak Lanjut Hasil Pemeriksaan APIP					2 Dokumen	533.276.720	0	14.520.000	0	58.280.470	0	72.800.470					INSPEKTORAT DAERAH
		6.01.02.2.02	Penyelenggaraan Pengawasan dengan Tujuan Tertentu	Jumlah Pengawasan dengan Tujuan Tertentu yang diselenggarakan					20 Laporan	1.017.464.250	2,55	129.981.000	1,74	88.773.500	4,30	218.754.500					INSPEKTORAT DAERAH
		6.01.02.2.02.0001	Penanganan Penyelesaian Kerugian Negara/Daerah	Jumlah Laporan Penyelesaian Kerugian Negara/Daerah yang Ditangani					2 Laporan	275.193.750		-		3.325.000	0	3.325.000					INSPEKTORAT DAERAH
		6.01.02.2.02.0002	Pengawasan dengan Tujuan Tertentu	Jumlah Laporan Hasil Pengawasan Dengan Tujuan Tertentu					20 Laporan	742.270.500	4	129.981.000	2	85.448.500	6	215.429.500					INSPEKTORAT DAERAH
													Rata-rata capaian kinerja (%) :		**23,89**	**19,26**					**INSPEKTORAT DAERAH**
														Predikat kinerja :	***SR***	***SR***					**INSPEKTORAT DAERAH**
		6.01.03	**PROGRAM PERUMUSAN KEBIJAKAN, PENDAMPINGAN DAN ASISTENSI**	**Persentase kepatuhan perangkat daerah terhadap peraturan perundang-undangan**					**71 %**	**1.044.639.200**	**6,03**	**88.700.619**	**19,92**	**208.127.508**	**25,95**	**296.828.127**					**INSPEKTORAT DAERAH**
		6.01.03.2.02	Pendampingan dan Asistensi	Jumlah pendampingan dan asistensi terhadap penyelenggaraan pemerintah daerah (Dengan Satuan:Kegiatan)					7 kegiatan	1.044.639.200	0	88.700.619	1,39	208.127.508	1,39	296.828.127					INSPEKTORAT DAERAH
		6.01.03.2.02.0001	Pendampingan dan Asistensi Urusan Pemerintahan Daerah	Jumlah Perangkat Daerah yang Dilakukan Pendampingan dan Asistensi Urusan Pemerintahan Daerah					11 perangkat daerah	173.548.100	0	6.819.400	3	54.660.000	4	61.479.400					INSPEKTORAT DAERAH
		6.01.03.2.02.0002	Pendampingan, Asistensi, Verifikasi, dan Penilaian Reformasi Birokrasi	Jumlah Perangkat Daerah yang Dilakukan Pendampingan, Asistensi, Verifikasi, dan Penilaian Reformasi Birokrasi					5 perangkat daerah	74.421.450	4	52.471.365	0	5.500.000	4	57.971.365					INSPEKTORAT DAERAH
		6.01.03.2.02.0003	Koordinasi, Monitoring dan Evaluasi serta Verifikasi Pencegahan dan Pemberantasan Korupsi	Jumlah Kegiatan Koordinasi, Monitoring dan Evaluasi serta Verifikasi Pencegahan dan Pemberantasan Korupsi					4 Kegiatan	796.669.650	0	29.409.854	1	147.967.508	1	177.377.362					INSPEKTORAT DAERAH
													Rata-rata capaian kinerja (%) :		**20**	**28,41**					**INSPEKTORAT DAERAH**
														Predikat kinerja :	***SR***	***R***					**INSPEKTORAT DAERAH**
													Rata-rata capaian kinerja Seluruh Program(%) :		**22,02**	**26,47**					**INSPEKTORAT DAERAH**
														Predikat kinerja :	***SR***	***R***					**INSPEKTORAT DAERAH**
			KECAMATAN TEMBILAHAN							**8.588.822.844**											**KECAMATAN TEMBILAHAN**
			UNSUR KEWILAYAHAN							**8.588.822.844**											**KECAMATAN TEMBILAHAN**
			KECAMATAN							**8.588.822.844**											**KECAMATAN TEMBILAHAN**
		7.01.01	**PROGRAM PENUNJANG URUSAN PEMERINTAHAN DAERAH KABUPATEN/KOTA**	**Cakupan Penunjang Urusan Pemerintah Daerah yang terpenuhi**					**100 %**	**8.329.790.844**	**16,58**	**1.380.788.129**	**29,02**	**2.417.091.052**	**45,59**	**3.797.879.181**					**KECAMATAN TEMBILAHAN**
		7.01.01.2.01	Perencanaan, Penganggaran, dan Evaluasi Kinerja Perangkat Daerah	Persentase dokumen Perencanaan, Penganggaran, dan Evaluasi Kinerja Perangkat Daerah yang diselesaikan (Dengan Satuan:Persen) (Dengan Satuan:Persen)					100 persen	1.200.000	0	-	0	-	0	-					KECAMATAN TEMBILAHAN
		7.01.01.2.01.0001	Penyusunan Dokumen Perencanaan Perangkat Daerah	Jumlah Dokumen Perencanaan Perangkat Daerah					1 Dokumen	1.200.000		-		-	0	-					KECAMATAN TEMBILAHAN
		7.01.01.2.02	Administrasi Keuangan Perangkat Daerah	Persentase pengadministrasian Penatausahaan Keuangan Sesuai Peraturan (PP 12/2019) (Dengan Satuan:Persen					100 persen	7.924.139.262	15,97	1.265.744.814	29,58	2.343.808.723	45,55	3.609.553.537					KECAMATAN TEMBILAHAN
		7.01.01.2.02.0001	Penyediaan Gaji dan Tunjangan ASN	Jumlah Orang yang Menerima Gaji dan Tunjangan ASN					0 Orang/bulan	7.924.139.262	0	1.265.744.814	0	2.343.808.723	0	3.609.553.537					KECAMATAN TEMBILAHAN
		7.01.01.2.03	Administrasi Barang Milik Daerah pada Perangkat Daerah	Persentase Aset dan Barang Milik Daerah (BMD) yang terpelihara (Dengan Satuan:Persen					100 persen	0	0,00	-	0,00	-	0,00	-					KECAMATAN TEMBILAHAN
		7.01.01.2.03.0001	Penyusunan Perencanaan Kebutuhan Barang Milik Daerah SKPD	Jumlah Rencana Kebutuhan Barang Milik Daerah SKPD					3 Dokumen	0		-		-	0	-					KECAMATAN TEMBILAHAN
		7.01.01.2.06	Administrasi Umum Perangkat Daerah	Persentase pemenuhan kebutuhan administrasi umum perkantoran (Dengan Satuan:Persen)					100 persen	96.623.347	66,09	63.860.680	34,94	33.762.005	101,03	97.622.685					KECAMATAN TEMBILAHAN
		7.01.01.2.06.0001	Penyediaan Komponen Instalasi Listrik/Penerangan Bangunan Kantor	Jumlah Paket Komponen Instalasi Listrik/Penerangan Bangunan Kantor yang Disediakan					4 Paket	1.377.000	4	-	4	-	4	-					KECAMATAN TEMBILAHAN
		7.01.01.2.06.0002	Penyediaan Peralatan dan Perlengkapan Kantor	Jumlah Paket Peralatan dan Perlengkapan Kantor yang Disediakan					6 Paket	29.662.347	3	14.175.680	2	7.812.005	4	21.987.685					KECAMATAN TEMBILAHAN
		7.01.01.2.06.0004	Penyediaan Bahan Logistik Kantor	Jumlah Paket Bahan Logistik Kantor yang Disediakan					10 Paket	32.000.000	5	14.625.000	2	5.600.000	6	20.225.000					KECAMATAN TEMBILAHAN
		7.01.01.2.06.0005	Penyediaan Barang Cetakan dan Penggandaan	Jumlah Paket Barang Cetakan dan Penggandaan yang Disediakan					4 Paket	8.944.000	1	3.200.000	0	1.000.000	2	4.200.000					KECAMATAN TEMBILAHAN
		7.01.01.2.06.0006	Penyediaan Bahan Bacaan dan Peraturan Perundang-undangan	Jumlah Dokumen Bahan Bacaan dan Peraturan Perundang-Undangan yang Disediakan					2 Dokumen	1.200.000	0	200.000	0	-	0	200.000					KECAMATAN TEMBILAHAN
		7.01.01.2.06.0009	Penyelenggaraan Rapat Koordinasi dan Konsultasi SKPD	Jumlah Laporan Penyelenggaraan Rapat Koordinasi dan Konsultasi SKPD					1 Laporan	23.440.000	1	31.660.000	0	19.350.000	1	51.010.000					KECAMATAN TEMBILAHAN

No	Sasaran	Kode	Program Kegiatan dan Sub Kegiatan	Indikator Kinerja Program (Outcome)/ Kegiatan (output) Sub kegiatan (output)	Target Renstra Perangkat Daerah pada Tahun 2026 (Akhir Periode Renstra Perangkat Daerah)		Realisasi Capaian Kinerja Renstra Perangkat Daerah sampai dengan Renja Perangkat Daerah Tahun Lalu (2023)		Target Kinerja dan Anggaran Renja Perangkat Daerah Tahun berjalan (2024)		Realisasi Kinerja Pada Triwulan				Realisasi Capaian Kinerja dan Anggaran Renja Perangkat Daerah yang dievaluasi		Realisasi Kinerja dan Anggaran Renstra Perangkat Daerah s/d tahun 2026 (Akhir Tahun Pelaksanaan Renja Perangkat Daerah Tahun 2026)		Tingkat Capaian Kinerja Dan Realisasi Anggaran Renstra Perangkat Daerah s/d tahun 2026 (%)		Unit Kerja Perangkat Daerah Penanggung-jawab
											I		II								
					K	Rp	K	Rp	K	Rp	K	Rp	K	Rp	K	Rp	K	Rp	K	Rp	
(1)	(2)		(3)	(4)	(5)		(6)		(7)		(8)		(9)		(12)		(13 = 6 ÷ 12)		(14=13/5 x100%)		(15)
		7.01.01.2.08	Penyediaan Jasa Penunjang Urusan Pemerintahan Daerah	Persentase ketersediaan jasa Penunjang Operasional kantor (Dengan Satuan:Persen)					100 persen	301.408.235	14,33	43.182.635	13,11	39.520.324	27,44	82.702.959					KECAMATAN TEMBILAHAN
		7.01.01.2.08.0001	Penyediaan Jasa Surat Menyurat	Jumlah Laporan Penyediaan Jasa Surat Menyurat					1 Laporan	2.970.000		-		-	0	-					KECAMATAN TEMBILAHAN
		7.01.01.2.08.0002	Penyediaan Jasa Komunikasi, Sumber Daya Air dan Listrik	Jumlah Laporan Penyediaan Jasa Komunikasi, Sumber Daya Air dan Listrik yang Disediakan					1 Laporan	35.700.000	1	3.479.752	1	5.120.324	1	8.600.076					KECAMATAN TEMBILAHAN
		7.01.01.2.08.0004	Penyediaan Jasa Pelayanan Umum Kantor	Jumlah Laporan Penyediaan Jasa Pelayanan Umum Kantor yang Disediakan					1 Laporan	262.738.235	0	39.702.883	0	34.400.000	0	74.102.883					KECAMATAN TEMBILAHAN
		7.01.01.2.09	Pemeliharaan Barang Milik Daerah Penunjang Urusan Pemerintahan Daerah	Persentase Sarana dan Prasarana Pendukung Kinerja Perangkat Daerah yang terpelihara dengan baik (Dengan Satuan:Persen)					100 persen	6.420.000	124,61	8.000.000	0	-	124,61	8.000.000					KECAMATAN TEMBILAHAN
		7.01.01.2.09.0001	Penyediaan Jasa Pemeliharaan, Biaya Pemeliharaan, dan Pajak Kendaraan Perorangan Dinas atau Kendaraan Dinas Jabatan	Jumlah Kendaraan Perorangan Dinas atau Kendaraan Dinas Jabatan yang Dipelihara dan dibayarkan Pajaknya					3 Unit	5.000.000	5	8.000.000	0	-	5	8.000.000					KECAMATAN TEMBILAHAN
		7.01.01.2.09.0006	Pemeliharaan Peralatan dan Mesin Lainnya	Jumlah Peralatan dan Mesin Lainnya yang Dipelihara					3 Unit	1.420.000		-		-	0	-					KECAMATAN TEMBILAHAN
													Rata-rata capaian kinerja (%) :		**52,87**	**45,59**					**KECAMATAN TEMBILAHAN**
														Predikat kinerja :	***ST***	***T***					**KECAMATAN TEMBILAHAN**
		7.01.02	**PROGRAM PENYELENGGARAAN PEMERINTAHAN DAN PELAYANAN PUBLIK**	**Persentase Pelayanan Publik yang diselesaikan**					**100 %**	**3.200.000**	**0,00**	**-**	**0,00**	**-**	**0,00**	**-**					**KECAMATAN TEMBILAHAN**
		7.01.02.2.01	Koordinasi Penyelenggaraan Kegiatan Pemerintahan di Tingkat Kecamatan	Persentase Penyelenggaraan Kegiatan Pemerintahan di Tingkat Kecamatan yang dikoordinasikan,. (Dengan Satuan:Persen)					100 persen	1.600.000	0	-	0	-	0	-					KECAMATAN TEMBILAHAN
		7.01.02.2.01.0002	Peningkatan Efektifitas Kegiatan Pemerintahan di Tingkat Kecamatan	Jumlah Dokumen Peningkatan Efektifitas Kegiatan Pemerintahan di Tingkat Kecamatan					1 Dokumen	1.600.000		-		-	0	-					KECAMATAN TEMBILAHAN
		7.01.02.2.02	Penyelenggaraan Urusan Pemerintahan yang Tidak Dilaksanakan oleh Unit Kerja Perangkat Daerah yang Ada di Kecamatan	Pelayanan Rekomendasi Perizinan dan Non Perizinan yang di Terbitkan (Dengan Satuan:Persen)					100 persen	1.600.000	0	-	0	-	0	-					KECAMATAN TEMBILAHAN
		7.01.02.2.02.0003	Peningkatan Efektifitas Pelaksanaan Pelayanan kepada Masyarakat di Wilayah Kecamatan	Jumlah Laporan Peningkatan Efektifitas Pelaksanaan Pelayanan kepada Masyarakat di Wilayah Kecamatan					2 Laporan	1.600.000		-		-	0	-					KECAMATAN TEMBILAHAN
													Rata-rata capaian kinerja (%) :		**0**	**0,00**					**KECAMATAN TEMBILAHAN**
														Predikat kinerja :	***SR***	***SR***					**KECAMATAN TEMBILAHAN**
		7.01.04	**PROGRAM KOORDINASI KETENTRAMAN DAN KETERTIBAN UMUM**	**Cakupan Pelayanan Ketentraman dan Ketertiban yang di selesaikan**					**100 %**	**40.000.000**	**5,00**	**2.000.000**	**0,00**	**-**	**5,00**	**2.000.000**					**KECAMATAN TEMBILAHAN**
		7.01.04.2.01	Koordinasi Upaya Penyelenggaraan Ketenteraman dan Ketertiban Umum	Jumlah Laporan Pelaksanaan Harmonisasi Hubungan dengan Tokoh Agama dan Tokoh Masyarakat (Dengan Satuan:Persen					100 persen	40.000.000	5,00	2.000.000	0	-	5,00	2.000.000					KECAMATAN TEMBILAHAN
		7.01.04.2.01.0002	Harmonisasi Hubungan dengan Tokoh Agama dan Tokoh Masyarakat	Jumlah Laporan Pelaksanaan Harmonisasi Hubungan dengan Tokoh Agama dan Tokoh Masyarakat					1 Laporan	40.000.000	0	2.000.000	0	-	0	2.000.000					KECAMATAN TEMBILAHAN
													Rata-rata capaian kinerja (%) :		**0**	**5,00**					**KECAMATAN TEMBILAHAN**
														Predikat kinerja :	***SR***	***SR***					**KECAMATAN TEMBILAHAN**
		7.01.05	**PROGRAM PENYELENGGARAAN URUSAN PEMERINTAHAN UMUM**	**Persentase Penyelengaraan Urusan Pemerintahan Umum yang di selesaikan**					**100 %**	**102.620.000**	**0,00**	**-**	**0,00**	**-**	**0,00**	**-**					**KECAMATAN TEMBILAHAN**
		7.01.05.2.01	Penyelenggaraan Urusan Pemerintahan Umum Sesuai Penugasan Kepala Daerah	Persentase Penyelenggaraan Urusan Pemerintahan Umum yang diselesaikan , (Dengan Satuan:Persen)					100 persen	102.620.000	0	-	0	-	0	-					KECAMATAN TEMBILAHAN
		7.01.05.2.01.0004	Pembinaan Kerukunan Antar Suku dan Intra Suku, Umat Beragama, Ras, dan Golongan Lainnya Guna Mewujudkan Stabilitas Keamanan Lokal, Regional, dan Nasional	Jumlah Orang yang Mengikuti Pembinaan Kerukunan Antar Suku dan Intra Suku , Umat Beragama, Ras, dan Golongan Lainnya Guna Mewujudkan Stabilitas Keamanan Lokal, Regional, dan Nasional					30 Orang	102.620.000		-		-	0	-					KECAMATAN TEMBILAHAN
													Rata-rata capaian kinerja (%) :		**0**	**0,00**					**KECAMATAN TEMBILAHAN**
														Predikat kinerja :	***SR***	***SR***					**KECAMATAN TEMBILAHAN**
		7.01.06	**PROGRAM PEMBINAAN DAN PENGAWASAN PEMERINTAHAN DESA**	**Persentase Desa/Kelurahan yang Tertib Administrasi**					**100 %**	**113.212.000**	**18,79**	**21.270.000**	**79,92**	**90.482.000**	**100,00**	**111.752.000**					**KECAMATAN TEMBILAHAN**
		7.01.06.2.01	Fasilitasi, Rekomendasi dan Koordinasi Pembinaan dan Pengawasan Pemerintahan Desa	Persentase Rekomendasi dan Koordinasi Pembinaan dan Pengawasan Pemerintahan Desa yang difasilitasi. (Dengan Satuan:Persen					100 persen	113.212.000	18,79	21.270.000	79,92	90.482.000	100,00	111.752.000					KECAMATAN TEMBILAHAN
		7.01.06.2.01.0012	Fasilitasi Pelaksanaan Tugas, Fungsi, dan Kewajiban Lembaga Kemasyarakatan	Jumlah Dokumen Fasilitasi dalam rangka Pelaksanaan Tugas, Fungsi, dan Kewajiban Lembaga Kemasyarakatan					4 Dokumen	109.582.000	1	17.640.000	3	90.482.000	4	108.122.000					KECAMATAN TEMBILAHAN
		7.01.06.2.01.0013	Fasilitasi Penyusunan Perencanaan Pembangunan Partisipatif	Jumlah Dokumen Fasilitasi dalam rangka Perencanaan Pembangunan Partisipatif					1 Dokumen	3.630.000	1	3.630.000	0	-	1	3.630.000					KECAMATAN TEMBILAHAN

No	Sasaran	Kode	Program Kegiatan dan Sub Kegiatan	Indikator Kinerja Program (Outcome)/ Kegiatan (output) Sub kegiatan (output)	Target Renstra Perangkat Daerah pada Tahun 2026 (Akhir Periode Renstra Perangkat Daerah)		Realisasi Capaian Kinerja Renstra Perangkat Daerah sampai dengan Renja Perangkat Daerah Tahun Lalu (2023)		Target Kinerja dan Anggaran Renja Perangkat Daerah Tahun berjalan (2024)		Realisasi Kinerja Pada Triwulan				Realisasi Capaian Kinerja dan Anggaran Renja Perangkat Daerah yang dievaluasi		Realisasi Kinerja dan Anggaran Renstra Perangkat Daerah s/d tahun 2026 (Akhir Tahun Pelaksanaan Renja Perangkat Daerah Tahun 2026)		Tingkat Capaian Kinerja Dan Realisasi Anggaran Renstra Perangkat Daerah s/d tahun 2026 (%)		Unit Kerja Perangkat Daerah Penanggung-jawab
											I		II								
					K	Rp	K	Rp	K	Rp	K	Rp	K	Rp	K	Rp	K	Rp	K	Rp	
(1)	(2)		(3)	(4)	(5)		(6)		(7)		(8)		(9)		(12)		(13 = 6 ÷ 12)		(14=13/5 x100%)		(15)
													Rata-rata capaian kinerja (%) :		**100**	**98,71**					**KECAMATAN TEMBILAHAN**
														Predikat kinerja :	***ST***	***ST***					**KECAMATAN TEMBILAHAN**
			Kelurahan Seberang Tembilahan Selatan							**162.200.000**											**KECAMATAN TEMBILAHAN**
			UNSUR KEWILAYAHAN							**162.200.000**											**KECAMATAN TEMBILAHAN**
			KECAMATAN							**162.200.000**											**KECAMATAN TEMBILAHAN**
		7.01.03	**PROGRAM PEMBERDAYAAN MASYARAKAT DESA DAN KELURAHAN**	**Tingkat Partisipasi Masyarakat dalam Pembangunan dikecamatan**					**100 %**	**162.200.000**	**0,00**	**-**	**58,79**	**95.354.000**	**58,79**	**95.354.000**					**KECAMATAN TEMBILAHAN**
		7.01.03.2.02	Kegiatan Pemberdayaan Kelurahan	Cakupan Pemberdayaan Masyarakat Desa dan kelurahan Tembilahan Kota. (Dengan Satuan:Persen					100 persen	162.200.000	0	-	58,79	95.354.000	58,79	95.354.000					KECAMATAN TEMBILAHAN
		7.01.03.2.02.0003	Pemberdayaan Masyarakat di Kelurahan	Jumlah Pokmas dan Ormas yang Melaksanakan Pemberdayaan Masyarakat di Kelurahan					0 Pokmas / Ormas	162.200.000	0	-	0	95.354.000	0	95.354.000					KECAMATAN TEMBILAHAN
													Rata-rata capaian kinerja (%) :		**0**	**58,79**					**KECAMATAN TEMBILAHAN**
														Predikat kinerja :	***SR***	***ST***					**KECAMATAN TEMBILAHAN**
			Kelurahan Seberang Tembilahan Barat							**175.993.064**											**KECAMATAN TEMBILAHAN**
			UNSUR KEWILAYAHAN							**175.993.064**											**KECAMATAN TEMBILAHAN**
			KECAMATAN							**175.993.064**											**KECAMATAN TEMBILAHAN**
		7.01.03	**PROGRAM PEMBERDAYAAN MASYARAKAT DESA DAN KELURAHAN**	**Tingkat Partisipasi Masyarakat dalam Pembangunan dikecamatan**					**100 %**	**175.993.064**	**0,00**	**-**	**43,67**	**76.853.264**	**43,67**	**76.853.264**					**KECAMATAN TEMBILAHAN**
		7.01.03.2.02	Kegiatan Pemberdayaan Kelurahan	Cakupan Pemberdayaan Masyarakat Desa dan kelurahan Tembilahan Kota. (Dengan Satuan:Persen					100 persen	175.993.064	0	-	43,67	76.853.264	43,67	76.853.264					KECAMATAN TEMBILAHAN
		7.01.03.2.02.0003	Pemberdayaan Masyarakat di Kelurahan	Jumlah Pokmas dan Ormas yang Melaksanakan Pemberdayaan Masyarakat di Kelurahan					0 Pokmas / Ormas	175.993.064	0	-	0	76.853.264	0	76.853.264					KECAMATAN TEMBILAHAN
													Rata-rata capaian kinerja (%) :		**0**	**43,67**					**KECAMATAN TEMBILAHAN**
														Predikat kinerja :	***SR***	***T***					**KECAMATAN TEMBILAHAN**
			Kelurahan Tembilahan Hilir							**414.000.000**											**KECAMATAN TEMBILAHAN**
			UNSUR KEWILAYAHAN							**414.000.000**											**KECAMATAN TEMBILAHAN**
			KECAMATAN							**414.000.000**											**KECAMATAN TEMBILAHAN**
		7.01.03	**PROGRAM PEMBERDAYAAN MASYARAKAT DESA DAN KELURAHAN**	**Tingkat Partisipasi Masyarakat dalam Pembangunan dikecamatan**					**100 %**	**414.000.000**	**0,00**	**-**	**0,00**	**59.444.000**	**0,00**	**59.444.000**					**KECAMATAN TEMBILAHAN**
		7.01.03.2.02	Kegiatan Pemberdayaan Kelurahan	Cakupan Pemberdayaan Masyarakat Desa dan kelurahan Tembilahan Kota. (Dengan Satuan:Persen					100 persen	414.000.000	0	-	0,00	59.444.000	0,00	59.444.000					KECAMATAN TEMBILAHAN
		7.01.03.2.02.0003	Pemberdayaan Masyarakat di Kelurahan	Jumlah Pokmas dan Ormas yang Melaksanakan Pemberdayaan Masyarakat di Kelurahan					0 Pokmas / Ormas	414.000.000	0	-	0	59.444.000	0	59.444.000					KECAMATAN TEMBILAHAN
													Rata-rata capaian kinerja (%) :		**0**	**14,36**					**KECAMATAN TEMBILAHAN**
														Predikat kinerja :	***SR***	***SR***					**KECAMATAN TEMBILAHAN**
			Kelurahan Sungai Beringin							**293.800.000**											**KECAMATAN TEMBILAHAN**
			UNSUR KEWILAYAHAN							**293.800.000**											**KECAMATAN TEMBILAHAN**
			KECAMATAN							**293.800.000**											**KECAMATAN TEMBILAHAN**
		7.01.03	**PROGRAM PEMBERDAYAAN MASYARAKAT DESA DAN KELURAHAN**	**Tingkat Partisipasi Masyarakat dalam Pembangunan dikecamatan**					**100 %**	**293.800.000**	**0,00**	**-**	**0,00**	**127.882.000**	**0,00**	**127.882.000**					**KECAMATAN TEMBILAHAN**
		7.01.03.2.02	Kegiatan Pemberdayaan Kelurahan	Cakupan Pemberdayaan Masyarakat Desa dan kelurahan Tembilahan Kota. (Dengan Satuan:Persen					100 persen	293.800.000	0	-	0,00	127.882.000	0,00	127.882.000					KECAMATAN TEMBILAHAN
		7.01.03.2.02.0003	Pemberdayaan Masyarakat di Kelurahan	Jumlah Pokmas dan Ormas yang Melaksanakan Pemberdayaan Masyarakat di Kelurahan					0 Pokmas / Ormas	293.800.000	0	-	0	127.882.000	0	127.882.000					KECAMATAN TEMBILAHAN
													Rata-rata capaian kinerja (%) :		**0**	**43,53**					**KECAMATAN TEMBILAHAN**
														Predikat kinerja :	***SR***	***T***					**KECAMATAN TEMBILAHAN**
			Kelurahan Sungai Perak							**253.600.000**											**KECAMATAN TEMBILAHAN**
			UNSUR KEWILAYAHAN							**253.600.000**											**KECAMATAN TEMBILAHAN**
			KECAMATAN							**253.600.000**											**KECAMATAN TEMBILAHAN**
		7.01.03	**PROGRAM PEMBERDAYAAN MASYARAKAT DESA DAN KELURAHAN**	**Tingkat Partisipasi Masyarakat dalam Pembangunan dikecamatan**					**100 %**	**253.600.000**	**0,00**	**-**	**0,00**	**76.573.264**	**0,00**	**76.573.264**					**KECAMATAN TEMBILAHAN**
		7.01.03.2.02	Kegiatan Pemberdayaan Kelurahan	Cakupan Pemberdayaan Masyarakat Desa dan kelurahan Tembilahan Kota. (Dengan Satuan:Persen					100 persen	253.600.000	0	-	0,00	76.573.264	0,00	76.573.264					KECAMATAN TEMBILAHAN
		7.01.03.2.02.0003	Pemberdayaan Masyarakat di Kelurahan	Jumlah Pokmas dan Ormas yang Melaksanakan Pemberdayaan Masyarakat di Kelurahan					0 Pokmas / Ormas	253.600.000	0	-	0	76.573.264	0	76.573.264					KECAMATAN TEMBILAHAN
													Rata-rata capaian kinerja (%) :		**0**	**30,19**					**KECAMATAN TEMBILAHAN**
														Predikat kinerja :	***SR***	***R***					**KECAMATAN TEMBILAHAN**
			Kelurahan Pekan Arba							**358.700.000**											**KECAMATAN TEMBILAHAN**
			UNSUR KEWILAYAHAN							**358.700.000**											**KECAMATAN TEMBILAHAN**
			KECAMATAN							**358.700.000**											**KECAMATAN TEMBILAHAN**
		7.01.03	**PROGRAM PEMBERDAYAAN MASYARAKAT DESA DAN KELURAHAN**	**Tingkat Partisipasi Masyarakat dalam Pembangunan dikecamatan**					**100 %**	**358.700.000**	**0,00**	**-**	**0,00**	**158.157.000**	**0,00**	**158.157.000**					**KECAMATAN TEMBILAHAN**
		7.01.03.2.02	Kegiatan Pemberdayaan Kelurahan	Cakupan Pemberdayaan Masyarakat Desa dan kelurahan Tembilahan Kota. (Dengan Satuan:Persen					100 persen	358.700.000	0	-	0,00	158.157.000	0,00	158.157.000					KECAMATAN TEMBILAHAN

No	Sasaran	Kode	Program Kegiatan dan Sub Kegiatan	Indikator Kinerja Program (Outcome)/ Kegiatan (output) Sub kegiatan (output)	Target Renstra Perangkat Daerah pada Tahun 2026 (Akhir Periode Renstra Perangkat Daerah)		Realisasi Capaian Kinerja Renstra Perangkat Daerah sampai dengan Renja Perangkat Daerah Tahun Lalu (2023)		Target Kinerja dan Anggaran Renja Perangkat Daerah Tahun berjalan (2024)		Realisasi Kinerja Pada Triwulan				Realisasi Capaian Kinerja dan Anggaran Renja Perangkat Daerah yang dievaluasi		Realisasi Kinerja dan Anggaran Renstra Perangkat Daerah s/d tahun 2026 (Akhir Tahun Pelaksanaan Renja Perangkat Daerah Tahun 2026)		Tingkat Capaian Kinerja Dan Realisasi Anggaran Renstra Perangkat Daerah s/d tahun 2026 (%)		Unit Kerja Perangkat Daerah Penanggung-jawab
											I		II								
					K	Rp	K	Rp	K	Rp	K	Rp	K	Rp	K	Rp	K	Rp	K	Rp	
(1)	(2)		(3)	(4)	(5)		(6)		(7)		(8)		(9)		(12)		(13 = 6 ÷ 12)		(14=13/5 x100%)		(15)
		7.01.03.2.02.0003	Pemberdayaan Masyarakat di Kelurahan	Jumlah Pokmas dan Ormas yang Melaksanakan Pemberdayaan Masyarakat di Kelurahan					0 Pokmas / Ormas	358.700.000	0	-	0	158.157.000	0	158.157.000					KECAMATAN TEMBILAHAN
													Rata-rata capaian kinerja (%) :		**0**	**44,09**					**KECAMATAN TEMBILAHAN**
														Predikat kinerja :	***SR***	***T***					**KECAMATAN TEMBILAHAN**
			Kelurahan Seberang Tembilahan							**288.300.092**											**KECAMATAN TEMBILAHAN**
			UNSUR KEWILAYAHAN							**288.300.092**											**KECAMATAN TEMBILAHAN**
			KECAMATAN							**288.300.092**											**KECAMATAN TEMBILAHAN**
		7.01.01	**PROGRAM PENUNJANG URUSAN PEMERINTAHAN DAERAH KABUPATEN/KOTA**	**Cakupan Penunjang Urusan Pemerintah Daerah yang terpenuhi**					**100 %**	**66.390.000**	**0,00**	**-**	**0,00**	**-**	**0,00**	**-**					**KECAMATAN TEMBILAHAN**
		7.01.01.2.07	Pengadaan Barang Milik Daerah Penunjang Urusan Pemerintah Daerah	-					-	66.390.000	0,0	-	0,00	-	0,00	-					KECAMATAN TEMBILAHAN
		7.01.01.2.07.0011	Pengadaan Sarana dan Prasarana Pendukung Gedung Kantor atau Bangunan Lainnya	Jumlah Unit Sarana dan Prasarana Pendukung Gedung Kantor atau Bangunan Lainnya yang Disediakan					1 Unit	66.390.000		-		-	0	-					KECAMATAN TEMBILAHAN
													Rata-rata capaian kinerja (%) :		**0**	**0**					**KECAMATAN TEMBILAHAN**
														Predikat kinerja :	***SR***	***SR***					**KECAMATAN TEMBILAHAN**
		7.01.03	**PROGRAM PEMBERDAYAAN MASYARAKAT DESA DAN KELURAHAN**	**Tingkat Partisipasi Masyarakat dalam Pembangunan dikecamatan**					**100 %**	**221.910.092**	**0,00**	**-**	**37,92**	**84.139.900**	**37,92**	**84.139.900**					**KECAMATAN TEMBILAHAN**
		7.01.03.2.02	Kegiatan Pemberdayaan Kelurahan	Cakupan Pemberdayaan Masyarakat Desa dan kelurahan Tembilahan Kota. (Dengan Satuan:Persen					100 persen	221.910.092	0	-	37,92	84.139.900	37,92	84.139.900					KECAMATAN TEMBILAHAN
		7.01.03.2.02.0003	Pemberdayaan Masyarakat di Kelurahan	Jumlah Pokmas dan Ormas yang Melaksanakan Pemberdayaan Masyarakat di Kelurahan					0 Pokmas / Ormas	221.910.092	0	-	0	84.139.900	0	84.139.900					KECAMATAN TEMBILAHAN
													Rata-rata capaian kinerja (%) :		**0**	**37,92**					**KECAMATAN TEMBILAHAN**
														Predikat kinerja :	***SR***	***S***					**KECAMATAN TEMBILAHAN**
			Kelurahan Tembilahan Kota							**546.200.000**											**KECAMATAN TEMBILAHAN**
			UNSUR KEWILAYAHAN							**546.200.000**											**KECAMATAN TEMBILAHAN**
			KECAMATAN							**546.200.000**											**KECAMATAN TEMBILAHAN**
		7.01.03	**PROGRAM PEMBERDAYAAN MASYARAKAT DESA DAN KELURAHAN**	**Tingkat Partisipasi Masyarakat dalam Pembangunan dikecamatan**					**100 %**	**546.200.000**	**0,00**	**-**	**42,14**	**230.178.500**	**42,14**	**230.178.500**					**KECAMATAN TEMBILAHAN**
		7.01.03.2.02	Kegiatan Pemberdayaan Kelurahan	Cakupan Pemberdayaan Masyarakat Desa dan kelurahan Tembilahan Kota. (Dengan Satuan:Persen					100 persen	546.200.000	0	-	42,14	230.178.500	42,14	230.178.500					KECAMATAN TEMBILAHAN
		7.01.03.2.02.0003	Pemberdayaan Masyarakat di Kelurahan	Jumlah Pokmas dan Ormas yang Melaksanakan Pemberdayaan Masyarakat di Kelurahan					0 Pokmas / Ormas	546.200.000	0	-	0	230.178.500	0	230.178.500					KECAMATAN TEMBILAHAN
													Rata-rata capaian kinerja (%) :		**0**	**42,14**					**KECAMATAN TEMBILAHAN**
														Predikat kinerja :	***SR***	***T***					**KECAMATAN TEMBILAHAN**
												Rata-rata capaian kineria Seluruh Program(%) :			**10,92**	**33,14**					**KECAMATAN TEMBILAHAN**
														Predikat kinerja :	***SR***	***S***					**KECAMATAN TEMBILAHAN**
			KECAMATAN TEMBILAHAN HULU							**4.326.709.000**											**KECAMATAN TEMBILAHAN HULU**
			UNSUR KEWILAYAHAN							**4.326.709.000**											**KECAMATAN TEMBILAHAN HULU**
			KECAMATAN							**4.326.709.000**											**KECAMATAN TEMBILAHAN HULU**
		7.01.01	**PROGRAM PENUNJANG URUSAN PEMERINTAHAN DAERAH KABUPATEN/KOTA**	**Cakupan Penunjang Urusan Pemerintah Daerah yang terpenuhi**					**100 %**	**3.958.572.500**	**17,56**	**695.302.099**	**28,89**	**1.143.500.805**	**46,45**	**1.838.802.904**					**KECAMATAN TEMBILAHAN HULU**
		7.01.01.2.02	Administrasi Keuangan Perangkat Daerah	-					-	3.518.239.100	16,72	588.258.784	30,42	1.070.218.476	47,14	1.658.477.260					KECAMATAN TEMBILAHAN HULU
		7.01.01.2.02.0001	Penyediaan Gaji dan Tunjangan ASN	Jumlah Orang yang Menerima Gaji dan Tunjangan ASN					33 Orang/bulan	3.518.239.100	33	588.258.784	33	1.070.218.476	66	1.658.477.260					KECAMATAN TEMBILAHAN HULU
		7.01.01.2.03	Administrasi Barang Milik Daerah pada Perangkat Daerah	-					-	11.250.000	0,00	-	0,00	-	0,00	-					KECAMATAN TEMBILAHAN HULU
		7.01.01.2.03.0002	Pengamanan Barang Milik Daerah SKPD	Jumlah Dokumen Pengamanan Barang Milik Daerah SKPD					2 Dokumen	11.250.000		-		-	0	-					KECAMATAN TEMBILAHAN HULU
		7.01.01.2.05	Administrasi Kepegawaian Perangkat Daerah	-					-	4.500.000	0,00	-	0,00	-	0,00	-					KECAMATAN TEMBILAHAN HULU
		7.01.01.2.05.0002	Pengadaan Pakaian Dinas beserta Atribut Kelengkapannya	Jumlah Paket Pakaian Dinas beserta Atribut Kelengkapan					40 Paket	4.500.000		-		-	0	-					KECAMATAN TEMBILAHAN HULU
		7.01.01.2.06	Administrasi Umum Perangkat Daerah	Persentase pemenuhan kebutuhan administrasi umum perkantoran					100 Persen	146.893.000	43,47	63.860.680	22,98	33.762.005	66,46	97.622.685					KECAMATAN TEMBILAHAN HULU
		7.01.01.2.06.0002	Penyediaan Peralatan dan Perlengkapan Kantor	Jumlah Paket Peralatan dan Perlengkapan Kantor yang Disediakan					5 Paket	55.163.000	1	14.175.680	1	7.812.005	2	21.987.685					KECAMATAN TEMBILAHAN HULU
		7.01.01.2.06.0004	Penyediaan Bahan Logistik Kantor	Jumlah Paket Bahan Logistik Kantor yang Disediakan					2 Paket	22.240.000	1	14.625.000	1	5.600.000	2	20.225.000					KECAMATAN TEMBILAHAN HULU
		7.01.01.2.06.0005	Penyediaan Barang Cetakan dan Penggandaan	Jumlah Paket Barang Cetakan dan Penggandaan yang Disediakan					2 Paket	21.250.000	0	3.200.000	0	1.000.000	0	4.200.000					KECAMATAN TEMBILAHAN HULU
		7.01.01.2.06.0006	Penyediaan Bahan Bacaan dan Peraturan Perundang-undangan	Jumlah Dokumen Bahan Bacaan dan Peraturan Perundang-Undangan yang Disediakan					12 Dokumen	4.800.000	1	200.000	0	-	1	200.000					KECAMATAN TEMBILAHAN HULU
		7.01.01.2.06.0009	Penyelenggaraan Rapat Koordinasi dan Konsultasi SKPD	Jumlah Laporan Penyelenggaraan Rapat Koordinasi dan Konsultasi SKPD					90 Laporan	43.440.000	66	31.660.000	40	19.350.000	106	51.010.000					KECAMATAN TEMBILAHAN HULU
		7.01.01.2.08	Penyediaan Jasa Penunjang Urusan Pemerintahan Daerah	-					-	221.090.400	19,53	43.182.635	17,88	39.520.324	37,41	82.702.959					KECAMATAN TEMBILAHAN HULU
		7.01.01.2.08.0001	Penyediaan Jasa Surat Menyurat	0					12 0	6.000.000		-		-	0	-					KECAMATAN TEMBILAHAN HULU

No	Sasaran	Kode	Program Kegiatan dan Sub Kegiatan	Indikator Kinerja Program (Outcome)/ Kegiatan (output) Sub kegiatan (output)	Target Renstra Perangkat Daerah pada Tahun 2026 (Akhir Periode Renstra Perangkat Daerah)		Realisasi Capaian Kinerja Renstra Perangkat Daerah sampai dengan Renja Perangkat Daerah Tahun Lalu (2023)		Target Kinerja dan Anggaran Renja Perangkat Daerah Tahun berjalan (2024)		Realisasi Kinerja Pada Triwulan				Realisasi Capaian Kinerja dan Anggaran Renja Perangkat Daerah yang dievaluasi		Realisasi Kinerja dan Anggaran Renstra Perangkat Daerah s/d tahun 2026 (Akhir Tahun Pelaksanaan Renja Perangkat Daerah Tahun 2026)		Tingkat Capaian Kinerja Dan Realisasi Anggaran Renstra Perangkat Daerah s/d tahun 2026 (%)		Unit Kerja Perangkat Daerah Penanggung-jawab
											I		II								
					K	Rp	K	Rp	K	Rp	K	Rp	K	Rp	K	Rp	K	Rp	K	Rp	
(1)	(2)		(3)	(4)	(5)		(6)		(7)		(8)		(9)		(12)		(13 = 6 ÷ 12)		(14=13/5 x100%)		(15)
		7.01.01.2.08.0002	Penyediaan Jasa Komunikasi, Sumber Daya Air dan Listrik	Jumlah Laporan Penyediaan Jasa Komunikasi, Sumber Daya Air dan Listrik yang Disediakan					12 Laporan	26.400.000	12	3.479.752	12	5.120.324	12	8.600.076					KECAMATAN TEMBILAHAN HULU
		7.01.01.2.08.0004	Penyediaan Jasa Pelayanan Umum Kantor	Jumlah Laporan Penyediaan Jasa Pelayanan Umum Kantor yang Disediakan					12 Laporan	188.690.400	3	39.702.883	2	34.400.000	5	74.102.883					KECAMATAN TEMBILAHAN HULU
		7.01.01.2.09	Pemeliharaan Barang Milik Daerah Penunjang Urusan Pemerintahan Daerah	-					-	56.600.000	0,00	-	0,00	-	0,00	-					KECAMATAN TEMBILAHAN HULU
		7.01.01.2.09.0002	Penyediaan Jasa Pemeliharaan, Biaya Pemeliharaan, Pajak dan Perizinan Kendaraan Dinas Operasional atau Lapangan	Jumlah Kendaraan Dinas Operasional atau Lapangan yang Dipelihara dan dibayarkan Pajak dan Perizinannya					4 Unit	8.500.000		-		-	0	-					KECAMATAN TEMBILAHAN HULU
		7.01.01.2.09.0011	Pemeliharaan/Rehabilitasi Sarana dan Prasarana Pendukung Gedung Kantor atau Bangunan Lainnya	Jumlah Sarana dan Prasarana Pendukung Gedung Kantor atau Bangunan Lainnya yang Dipelihara/Direhabilitasi					5 Unit	48.100.000		-		-	0	-					KECAMATAN TEMBILAHAN HULU
													Rata-rata capaian kinerja (%) :		**37,75**	**46,45**					**KECAMATAN TEMBILAHAN HULU**
														Predikat kinerja :	***S***	***ST***					**KECAMATAN TEMBILAHAN HULU**
		7.01.02	**PROGRAM PENYELENGGARAAN PEMERINTAHAN DAN PELAYANAN PUBLIK**	**Persentase Pelayanan Publik yang diselesaikan**					**70 %**	**81.100.000**	**0,00**	**-**	**0,00**	**-**	**0,00**	**-**					**KECAMATAN TEMBILAHAN HULU**
		7.01.02.2.01	Koordinasi Penyelenggaraan Kegiatan Pemerintahan di Tingkat Kecamatan	Cakupan kegiatan pemerintahan di kecamatan					100 Persen	50.000.000	0	-	0	-	0	-					KECAMATAN TEMBILAHAN HULU
		7.01.02.2.01.0002	Peningkatan Efektifitas Kegiatan Pemerintahan di Tingkat Kecamatan	Jumlah Dokumen Peningkatan Efektifitas Kegiatan Pemerintahan di Tingkat Kecamatan					3 Dokumen	50.000.000		-		-	0	-					KECAMATAN TEMBILAHAN HULU
		7.01.02.2.02	Penyelenggaraan Urusan Pemerintahan yang Tidak Dilaksanakan oleh Unit Kerja Perangkat Daerah yang Ada di Kecamatan	-					-	31.100.000	0,00	-	0,00	-	0,00	-					KECAMATAN TEMBILAHAN HULU
		7.01.02.2.02.0003	Peningkatan Efektifitas Pelaksanaan Pelayanan kepada Masyarakat di Wilayah Kecamatan	Jumlah Laporan Peningkatan Efektifitas Pelaksanaan Pelayanan kepada Masyarakat di Wilayah Kecamatan					4 Laporan	31.100.000		-		-	0	-					KECAMATAN TEMBILAHAN HULU
													Rata-rata capaian kinerja (%) :		**0**	**0**					**KECAMATAN TEMBILAHAN HULU**
														Predikat kinerja :	***SR***	***SR***					**KECAMATAN TEMBILAHAN HULU**
		7.01.03	**PROGRAM PEMBERDAYAAN MASYARAKAT DESA DAN KELURAHAN**	-					**-**	**211.127.500**	**0,00**	**-**	**486,94**	**1.028.057.180**	**486,94**	**1.028.057.180**					**KECAMATAN TEMBILAHAN HULU**
		7.01.03.2.01	Koordinasi Kegiatan Pemberdayaan Desa	-					-	169.147.500	0,00	-	0,00	-	0,00	-					KECAMATAN TEMBILAHAN HULU
		7.01.03.2.01.0003	Peningkatan Efektifitas Kegiatan Pemberdayaan Masyarakat di Wilayah Kecamatan	Jumlah Laporan Peningkatan Efektivitas Kegiatan Pemberdayaan Masyarakat di Wilayah Kecamatan					1 Laporan	169.147.500		-		-	0	-					KECAMATAN TEMBILAHAN HULU
		7.01.03.2.06	Pemberdayaan dan Kesejahteraan Keluarga Tingkat Kecamatan dan Kelurahan	-					-	41.980.000	0,00	-	0,00	-	0,00	-					KECAMATAN TEMBILAHAN HULU
		7.01.03.2.06.0002	Peningkatan Kesadaran Keluarga dalam Membangun Kerja Sama antar-Keluarga, Warga, dan Kelompok Masyarakat	Jumlah Keluarga yang Mengikuti Peningkatan Kesadaran Keluarga dalam Membangun Kerja Sama antar-Keluarga, Warga, dan Kelompok Masyarakat					40 Keluarga	41.980.000		-		-	0	-					KECAMATAN TEMBILAHAN HULU
													Rata-rata capaian kinerja (%) :		**0**	**0**					**KECAMATAN TEMBILAHAN HULU**
														Predikat kinerja :	***SR***	***SR***					**KECAMATAN TEMBILAHAN HULU**
		7.01.04	**PROGRAM KOORDINASI KETENTRAMAN DAN KETERTIBAN UMUM**	-					**-**	**0**		**2.000.000**		**-**		**2.000.000**					**KECAMATAN TEMBILAHAN HULU**
		7.01.04.2.01	Koordinasi Upaya Penyelenggaraan Ketenteraman dan Ketertiban Umum	-					-	0		2.000.000		-		2.000.000					KECAMATAN TEMBILAHAN HULU
		7.01.04.2.01.0002	Harmonisasi Hubungan dengan Tokoh Agama dan Tokoh Masyarakat	Jumlah Laporan Pelaksanaan Harmonisasi Hubungan dengan Tokoh Agama dan Tokoh Masyarakat					0 Laporan	0	0	2.000.000	0	-	0	2.000.000					KECAMATAN TEMBILAHAN HULU
													Rata-rata capaian kinerja (%) :		**0**	**0**					**KECAMATAN TEMBILAHAN HULU**
														Predikat kinerja :	***SR***	***SR***					**KECAMATAN TEMBILAHAN HULU**
		7.01.06	**PROGRAM PEMBINAAN DAN PENGAWASAN PEMERINTAHAN DESA**	-					**-**	**75.909.000**	**28,02**	**21.270.000**	**11,33**	**8.600.000**	**39,35**	**29.870.000**					**KECAMATAN TEMBILAHAN HULU**
		7.01.06.2.01	Fasilitasi, Rekomendasi dan Koordinasi Pembinaan dan Pengawasan Pemerintahan Desa	-					-	75.909.000	28,02	21.270.000	11,33	8.600.000	39,35	29.870.000					KECAMATAN TEMBILAHAN HULU
		7.01.06.2.01.0001	Fasilitasi Penyusunan Peraturan Desa dan Peraturan Kepala Desa	Jumlah Dokumen yang Difasilitasi dalam rangka Penyusunan Peraturan Desa dan Peraturan Kepala Desa					2 Dokumen	19.200.000		-		-	0	-					KECAMATAN TEMBILAHAN HULU
		7.01.06.2.01.0012	Fasilitasi Pelaksanaan Tugas, Fungsi, dan Kewajiban Lembaga Kemasyarakatan	Jumlah Dokumen Fasilitasi dalam rangka Pelaksanaan Tugas, Fungsi, dan Kewajiban Lembaga Kemasyarakatan					1 Dokumen	45.910.000	0	8.450.000	1	8.600.000	1	17.050.000					KECAMATAN TEMBILAHAN HULU
		7.01.06.2.01.0013	Fasilitasi Penyusunan Perencanaan Pembangunan Partisipatif	Jumlah Dokumen Fasilitasi dalam rangka Perencanaan Pembangunan Partisipatif					2 Dokumen	10.799.000	1	3.630.000	0	-	1	3.630.000					KECAMATAN TEMBILAHAN HULU
													Rata-rata capaian kinerja (%) :		**41,81**	**39,35**					**KECAMATAN TEMBILAHAN HULU**
														Predikat kinerja :	***T***	***T***					**KECAMATAN TEMBILAHAN HULU**
			Kelurahan Tembilahan Barat							**218.600.000**											**KECAMATAN TEMBILAHAN HULU**
			UNSUR KEWILAYAHAN							**218.600.000**											**KECAMATAN TEMBILAHAN HULU**
			KECAMATAN							**218.600.000**											**KECAMATAN TEMBILAHAN HULU**

No	Sasaran	Kode	Program Kegiatan dan Sub Kegiatan	Indikator Kinerja Program (Outcome)/ Kegiatan (output) Sub kegiatan (output)	Target Renstra Perangkat Daerah pada Tahun 2026 (Akhir Periode Renstra Perangkat Daerah)		Realisasi Capaian Kinerja Renstra Perangkat Daerah sampai dengan Renja Perangkat Daerah Tahun Lalu (2023)		Target Kinerja dan Anggaran Renja Perangkat Daerah Tahun berjalan (2024)		Realisasi Kinerja Pada Triwulan				Realisasi Capaian Kinerja dan Anggaran Renja Perangkat Daerah yang dievaluasi		Realisasi Kinerja dan Anggaran Renstra Perangkat Daerah s/d tahun 2026 (Akhir Tahun Pelaksanaan Renja Perangkat Daerah Tahun 2026)		Tingkat Capaian Kinerja Dan Realisasi Anggaran Renstra Perangkat Daerah s/d tahun 2026 (%)		Unit Kerja Perangkat Daerah Penanggung-jawab
											I		II								
					K	Rp	K	Rp	K	Rp	K	Rp	K	Rp	K	Rp	K	Rp	K	Rp	
(1)	(2)		(3)	(4)	(5)		(6)		(7)		(8)		(9)		(12)		(13 = 6 ÷ 12)		(14=13/5 x100%)		(15)
		7.01.03	**PROGRAM PEMBERDAYAAN MASYARAKAT DESA DAN KELURAHAN**	-					-	**218.600.000**	**0,00**	**8.300.000**	**43,52**	**95.129.380**	**43,52**	**103.429.380**					**KECAMATAN TEMBILAHAN HULU**
		7.01.03.2.02	Kegiatan Pemberdayaan Kelurahan	-					-	218.600.000	0,00	-	43,52	95.129.380	43,52	95.129.380					KECAMATAN TEMBILAHAN HULU
		7.01.03.2.02.0003	Pemberdayaan Masyarakat di Kelurahan	Jumlah Pokmas dan Ormas yang Melaksanakan Pemberdayaan Masyarakat di Kelurahan					5 Pokmas / Ormas	218.600.000		-		95.129.380	0	95.129.380					KECAMATAN TEMBILAHAN HULU
													Rata-rata capaian kinerja (%) :		**43,52**	**47,31**					**KECAMATAN TEMBILAHAN HULU**
														Predikat kinerja :	***T***	***ST***					**KECAMATAN TEMBILAHAN HULU**
			Kelurahan Tembilahan Hulu							**508.200.000**											**KECAMATAN TEMBILAHAN HULU**
			UNSUR KEWILAYAHAN							**508.200.000**											**KECAMATAN TEMBILAHAN HULU**
			KECAMATAN							**508.200.000**											**KECAMATAN TEMBILAHAN HULU**
		7.01.03	**PROGRAM PEMBERDAYAAN MASYARAKAT DESA DAN KELURAHAN**	-					-	**508.200.000**	**1,63**	**8.300.000**	**41,44**	**210.596.110**	**43,07**	**218.896.110**					**KECAMATAN TEMBILAHAN HULU**
		7.01.03.2.02	Kegiatan Pemberdayaan Kelurahan	-					-	508.200.000	0,00	-	41,44	210.596.110	41,44	210.596.110					KECAMATAN TEMBILAHAN HULU
		7.01.03.2.02.0003	Pemberdayaan Masyarakat di Kelurahan	Jumlah Pokmas dan Ormas yang Melaksanakan Pemberdayaan Masyarakat di Kelurahan					5 Pokmas / Ormas	508.200.000		-		210.596.110	0	210.596.110					KECAMATAN TEMBILAHAN HULU
													Rata-rata capaian kinerja (%) :		**41**	**43,07**					**KECAMATAN TEMBILAHAN HULU**
														Predikat kinerja :	***T***	***T***					**KECAMATAN TEMBILAHAN HULU**
												Rata-rata capaian kinerja Seluruh Program(%) :			**41,13**	**44,05**					**KECAMATAN TEMBILAHAN HULU**
														Predikat kinerja :	***T***	***T***					**KECAMATAN TEMBILAHAN HULU**
			KECAMATAN TEMPULING							**5.031.290.000**											**KECAMATAN TEMPULING**
			UNSUR KEWILAYAHAN							**5.031.290.000**											**KECAMATAN TEMPULING**
			KECAMATAN							**5.031.290.000**											**KECAMATAN TEMPULING**
		7.01.01	**PROGRAM PENUNJANG URUSAN PEMERINTAHAN DAERAH KABUPATEN/KOTA**	**Cakupan Penunjang Urusan Pemerintah Daerah yang terpenuhi**					**100 %**	**4.726.189.000**	**15,40**	**727.979.038**	**24,77**	**1.170.893.231**	**40,18**	**1.898.872.269**					**KECAMATAN TEMPULING**
		7.01.01.2.01	Perencanaan, Penganggaran, dan Evaluasi Kinerja Perangkat Daerah	Persentase dokumen Perencanaan, Penganggaran, dan Evaluasi Kinerja Perangkat Daerah yang diselesaikan					100 Persen	11.991.000	0,00	-	0,00	-	0,00	-					KECAMATAN TEMPULING
		7.01.01.2.01.0001	Penyusunan Dokumen Perencanaan Perangkat Daerah	Jumlah Dokumen Perencanaan Perangkat Daerah					4 Dokumen	5.628.000		-		-	0	-					KECAMATAN TEMPULING
		7.01.01.2.01.0006	Koordinasi dan Penyusunan Laporan Capaian Kinerja dan Ikhtisar Realisasi Kinerja SKPD	Jumlah Laporan Capaian Kinerja dan Ikhtisar Realisasi Kinerja SKPD dan Laporan Hasil Koordinasi Penyusunan Laporan Capaian Kinerja dan Ikhtisar Realisasi Kinerja SKPD					3 Laporan	6.363.000		-		-	0	-					KECAMATAN TEMPULING
		7.01.01.2.02	Administrasi Keuangan Perangkat Daerah	Persentase pengadministrasian Penatausahaan Keuangan Sesuai Peraturan (PP 12/2019)					100 Persen	4.348.694.000	13,53	588.258.784	24,61	1.070.218.476	38,14	1.658.477.260					KECAMATAN TEMPULING
		7.01.01.2.02.0001	Penyediaan Gaji dan Tunjangan ASN	Jumlah Orang yang Menerima Gaji dan Tunjangan ASN					34 Orang/bulan	4.345.299.000	34	588.258.784	34	1.070.218.476	68	1.658.477.260					KECAMATAN TEMPULING
		7.01.01.2.02.0005	Koordinasi dan Penyusunan Laporan Keuangan Akhir Tahun SKPD	Jumlah Laporan Keuangan Akhir Tahun SKPD dan Laporan Hasil Koordinasi Penyusunan Laporan Keuangan Akhir Tahun SKPD					1 Laporan	3.395.000		-		-	0	-					KECAMATAN TEMPULING
		7.01.01.2.05	Administrasi Kepegawaian Perangkat Daerah	Persentase administrasi kepegawaian yang terselesaikan sesuai ketentuan					100 Persen	0	0,00	-	0,00	-	0,00	-					KECAMATAN TEMPULING
		7.01.01.2.05.0009	Pendidikan dan Pelatihan Pegawai Berdasarkan Tugas dan Fungsi	Jumlah Pegawai Berdasarkan Tugas dan Fungsi yang Mengikuti Pendidikan dan Pelatihan					2 Orang	0		-		-	0	-					KECAMATAN TEMPULING
		7.01.01.2.06	Administrasi Umum Perangkat Daerah	Persentase pemenuhan kebutuhan administrasi umum perkantoran					100 Persen	124.191.000	60,35	74.943.600	12,98	16.117.550	73,32	91.061.150					KECAMATAN TEMPULING
		7.01.01.2.06.0001	Penyediaan Komponen Instalasi Listrik/Penerangan Bangunan Kantor	Jumlah Paket Komponen Instalasi Listrik/Penerangan Bangunan Kantor yang Disediakan					1 Paket	3.045.000	1	-	1	-	1	-					KECAMATAN TEMPULING
		7.01.01.2.06.0002	Penyediaan Peralatan dan Perlengkapan Kantor	Jumlah Paket Peralatan dan Perlengkapan Kantor yang Disediakan					5 Paket	47.295.000	2	19.443.600	1	5.492.550	3	24.936.150					KECAMATAN TEMPULING
		7.01.01.2.06.0004	Penyediaan Bahan Logistik Kantor	Jumlah Paket Bahan Logistik Kantor yang Disediakan					2 Paket	10.700.000	1	7.200.000	1	4.100.000	2	11.300.000					KECAMATAN TEMPULING
		7.01.01.2.06.0005	Penyediaan Barang Cetakan dan Penggandaan	Jumlah Paket Barang Cetakan dan Penggandaan yang Disediakan					3 Paket	6.077.000	6	11.600.000	2	3.200.000	7	14.800.000					KECAMATAN TEMPULING
		7.01.01.2.06.0009	Penyelenggaraan Rapat Koordinasi dan Konsultasi SKPD	Jumlah Laporan Penyelenggaraan Rapat Koordinasi dan Konsultasi SKPD					1 Laporan	57.074.000	0	35.900.000	0	2.525.000	0	38.425.000					KECAMATAN TEMPULING
		7.01.01.2.08	Penyediaan Jasa Penunjang Urusan Pemerintahan Daerah	Persentase ketersediaan jasa Penunjang Operasional kantor					100 Persen	226.413.000	23,81	53.911.654	23,30	52.757.205	47,11	106.668.859					KECAMATAN TEMPULING
		7.01.01.2.08.0001	Penyediaan Jasa Surat Menyurat	Jumlah Laporan Penyediaan Jasa Surat Menyurat					1 Laporan	167.746.000	0	2.500.000	0	1.500.000	0	4.000.000					KECAMATAN TEMPULING
		7.01.01.2.08.0002	Penyediaan Jasa Komunikasi, Sumber Daya Air dan Listrik	Jumlah Laporan Penyediaan Jasa Komunikasi, Sumber Daya Air dan Listrik yang Disediakan					3 Laporan	25.800.000	3	6.411.654	3	6.257.205	3	12.668.859					KECAMATAN TEMPULING
		7.01.01.2.08.0004	Penyediaan Jasa Pelayanan Umum Kantor	Jumlah Laporan Penyediaan Jasa Pelayanan Umum Kantor yang Disediakan					1 Laporan	32.867.000	0	45.000.000	1	45.000.000	1	90.000.000					KECAMATAN TEMPULING

No	Sasaran	Kode	Program Kegiatan dan Sub Kegiatan	Indikator Kinerja Program (Outcome)/ Kegiatan (output) Sub kegiatan (output)	Target Renstra Perangkat Daerah pada Tahun 2026 (Akhir Periode Renstra Perangkat Daerah)		Realisasi Capaian Kinerja Renstra Perangkat Daerah sampai dengan Renja Perangkat Daerah Tahun Lalu (2023)		Target Kinerja dan Anggaran Renja Perangkat Daerah Tahun berjalan (2024)		Realisasi Kinerja Pada Triwulan				Realisasi Capaian Kinerja dan Anggaran Renja Perangkat Daerah yang dievaluasi		Realisasi Kinerja dan Anggaran Renstra Perangkat Daerah s/d tahun 2026 (Akhir Tahun Pelaksanaan Renja Perangkat Daerah Tahun 2026)		Tingkat Capaian Kinerja Dan Realisasi Anggaran Renstra Perangkat Daerah s/d tahun 2026 (%)		Unit Kerja Perangkat Daerah Penanggung-jawab
											I		II								
					K	Rp	K	Rp	K	Rp	K	Rp	K	Rp	K	Rp	K	Rp	K	Rp	
(1)	(2)		(3)	(4)	(5)		(6)		(7)		(8)		(9)		(12)		(13 = 6 ÷ 12)		(14=13/5 x100%)		(15)
		7.01.01.2.09	Pemeliharaan Barang Milik Daerah Penunjang Urusan Pemerintahan Daerah	Persentase Sarana dan Prasarana Pendukung Kinerja Perangkat Daerah yang terpelihara dengan baik					100 Persen	14.900.000	50,34	7.500.000	205,37	30.600.000	255,70	38.100.000					KECAMATAN TEMPULING
		7.01.01.2.09.0001	Penyediaan Jasa Pemeliharaan, Biaya Pemeliharaan, dan Pajak Kendaraan Perorangan Dinas atau Kendaraan Dinas Jabatan	Jumlah Kendaraan Perorangan Dinas atau Kendaraan Dinas Jabatan yang Dipelihara dan dibayarkan Pajaknya					14 Unit	9.600.000		-		-	0	-					KECAMATAN TEMPULING
		7.01.01.2.09.0011	Pemeliharaan/Rehabilitasi Sarana dan Prasarana Pendukung Gedung Kantor atau Bangunan Lainnya	Jumlah Sarana dan Prasarana Pendukung Gedung Kantor atau Bangunan Lainnya yang Dipelihara/Direhabilitasi					6 Unit	5.300.000	0	2.500.000	6	30.600.000	6	33.100.000					KECAMATAN TEMPULING
													Rata-rata capaian kinerja (%) :		**65**	**40,18**					**KECAMATAN TEMPULING**
														Predikat kinerja :	***ST***	***T***					**KECAMATAN TEMPULING**
		7.01.02	**PROGRAM PENYELENGGARAAN PEMERINTAHAN DAN PELAYANAN PUBLIK**	**Persentase Pelayanan Publik yang diselesaikan**					**100 %**	**39.288.000**	**0,00**	**-**	**0,00**	**-**	**0,00**	**-**					**KECAMATAN TEMPULING**
		7.01.02.2.01	Koordinasi Penyelenggaraan Kegiatan Pemerintahan di Tingkat Kecamatan	Persentase Koordinasi Penyelenggaraan Kegiatan Pemerintahan di Tingkat Kecamatan					100 Persen	0	0,00	-	0,00	-	0,00	-					KECAMATAN TEMPULING
		7.01.02.2.01.0002	Peningkatan Efektifitas Kegiatan Pemerintahan di Tingkat Kecamatan	Jumlah Dokumen Peningkatan Efektifitas Kegiatan Pemerintahan di Tingkat Kecamatan					0 Dokumen	0	0	-	0	-	0	-					KECAMATAN TEMPULING
		7.01.02.2.04	Pelaksanaan Urusan Pemerintahan yang Dilimpahkan kepada Camat	Persentase Urusan Pemerintahan yang Dilimpahkan kepada Camat Tempuling yang terselesaikan					100 Persen	39.288.000	0,00	-	0,00	-	0,00	-					KECAMATAN TEMPULING
		7.01.02.2.04.0002	Pelaksanaan Urusan Pemerintahan yang terkait dengan Nonperizinan	Jumlah Laporan Pelaksanaan Nonperizinan pada Urusan Pemerintahan					1 Laporan	35.288.000		-		-	0	-					KECAMATAN TEMPULING
		7.01.02.2.04.0003	Pelaksanaan Urusan Pemerintahan yang Terkait dengan Kewenangan Lain yang Dilimpahkan	Jumlah Laporan Pelaksanaan Kewenangan Lain yang Dilimpahkan					1 Laporan	4.000.000		-		-	0	-					KECAMATAN TEMPULING
													Rata-rata capaian kinerja (%) :		**0**	**0,00**					**KECAMATAN TEMPULING**
														Predikat kinerja :	***SR***	***SR***					**KECAMATAN TEMPULING**
		7.01.03	**PROGRAM PEMBERDAYAAN MASYARAKAT DESA DAN KELURAHAN**	-					-	**28.650.000**	**28,97**	**8.300.000**	**43,46**	**12.450.000**	**72,43**	**20.750.000**					**KECAMATAN TEMPULING**
		7.01.03.2.02	Kegiatan Pemberdayaan Kelurahan	-					-	8.650.000	0,00	-	0,00	-	0,00	-					KECAMATAN TEMPULING
		7.01.03.2.02.0001	Peningkatan Partisipasi Masyarakat dalam Forum Musyawarah Perencanaan Pembangunan di Kelurahan	Jumlah Lembaga Kemasyarakatan yang Berpartisipasi dalam Forum Musyawarah Perencanaan Pembangunan di Kelurahan					10 Lembaga Kemasyarakatan	8.650.000		-		-	0	-					KECAMATAN TEMPULING
		7.01.03.2.06	Pemberdayaan dan Kesejahteraan Keluarga Tingkat Kecamatan dan Kelurahan	Cakupan Pemberdayaan dan Kesejahteraan Keluarga Tingkat Kecamatan dan Kelurahan					100 Persen	20.000.000	41,50	8.300.000	62,25	12.450.000	103,75	20.750.000					KECAMATAN TEMPULING
		7.01.03.2.06.0002	Peningkatan Kesadaran Keluarga dalam Membangun Kerja Sama antar-Keluarga, Warga, dan Kelompok Masyarakat	Jumlah Keluarga yang Mengikuti Peningkatan Kesadaran Keluarga dalam Membangun Kerja Sama antar-Keluarga, Warga, dan Kelompok Masyarakat					180 Keluarga	20.000.000	75	8.300.000	112	12.450.000	187	20.750.000					KECAMATAN TEMPULING
													Rata-rata capaian kinerja (%) :		**70,00**	**72,43**					**KECAMATAN TEMPULING**
														Predikat kinerja :	***ST***	***ST***					**KECAMATAN TEMPULING**
		7.01.05	**PROGRAM PENYELENGGARAAN URUSAN PEMERINTAHAN UMUM**	**Persentase Penyelengaraan Urusan Pemerintahan Umum yang di selesaikan**					**100 %**	**121.503.000**	**0,00**	**-**	**0,00**	**-**	**0,00**	**-**					**KECAMATAN TEMPULING**
		7.01.05.2.01	Penyelenggaraan Urusan Pemerintahan Umum Sesuai Penugasan Kepala Daerah	Persentase Penyelenggaraan Urusan Pemerintahan Umum yang diselesaikan Kecamatan Tempuling					100 Persen	121.503.000	0,00	-	0,00	-	0,00	-					KECAMATAN TEMPULING
		7.01.05.2.01.0002	Fasilitasi, Koordinasi dan Pembinaan (Bimtek, Sosialisasi, Konsultasi) Wawasan Kebangsaan dan Ketahanan Nasional	Jumlah Orang yang Mengikuti Fasilitasi, Koordinasi dan Pembinaan (Bimtek, Sosialisasi, Konsultasi) Wawasan Kebangsaan dan Ketahanan Nasional					0 Orang	0	0	-	0	-	0	-					KECAMATAN TEMPULING
		7.01.05.2.01.0004	Pembinaan Kerukunan Antar Suku dan Intra Suku, Umat Beragama, Ras, dan Golongan Lainnya Guna Mewujudkan Stabilitas Keamanan Lokal, Regional, dan Nasional	Jumlah Orang yang Mengikuti Pembinaan Kerukunan Antar Suku dan Intra Suku , Umat Beragama, Ras, dan Golongan Lainnya Guna Mewujudkan Stabilitas Keamanan Lokal, Regional, dan Nasional					75 Orang	121.503.000		-		-	0	-					KECAMATAN TEMPULING
													Rata-rata capaian kinerja (%) :		**0**	**0,00**					**KECAMATAN TEMPULING**
														Predikat kinerja :	***SR***	***SR***					**KECAMATAN TEMPULING**
		7.01.06	**PROGRAM PEMBINAAN DAN PENGAWASAN PEMERINTAHAN DESA**	**Persentase Desa/Kelurahan yang Tertib Administrasi**					**100 %**	**115.660.000**	**20,79**	**24.049.000**	**10,20**	**11.800.000**	**31,00**	**35.849.000**					**KECAMATAN TEMPULING**
		7.01.06.2.01	Fasilitasi, Rekomendasi dan Koordinasi Pembinaan dan Pengawasan Pemerintahan Desa	Persentase Rekomendasi dan Koordinasi Pembinaan dan Pengawasan Pemerintahan Desa yang difasilitasi Kecamatan Tempuling					100 Persen	115.660.000	20,79	24.049.000	10,20	11.800.000	31,00	35.849.000					KECAMATAN TEMPULING
		7.01.06.2.01.0001	Fasilitasi Penyusunan Peraturan Desa dan Peraturan Kepala Desa	Jumlah Dokumen yang Difasilitasi dalam rangka Penyusunan Peraturan Desa dan Peraturan Kepala Desa					1 Dokumen	7.200.000	1	4.800.000	0	3.200.000	1	8.000.000					KECAMATAN TEMPULING

No	Sasaran	Kode	Program Kegiatan dan Sub Kegiatan	Indikator Kinerja Program (Outcome)/ Kegiatan (output) Sub kegiatan (output)	Target Renstra Perangkat Daerah pada Tahun 2026 (Akhir Periode Renstra Perangkat Daerah)		Realisasi Capaian Kinerja Renstra Perangkat Daerah sampai dengan Renja Perangkat Daerah Tahun Lalu (2023)		Target Kinerja dan Anggaran Renja Perangkat Daerah Tahun berjalan (2024)		Realisasi Kinerja Pada Triwulan				Realisasi Capaian Kinerja dan Anggaran Renja Perangkat Daerah yang dievaluasi		Realisasi Kinerja dan Anggaran Renstra Perangkat Daerah s/d tahun 2026 (Akhir Tahun Pelaksanaan Renja Perangkat Daerah Tahun 2026)		Tingkat Capaian Kinerja Dan Realisasi Anggaran Renstra Perangkat Daerah s/d tahun 2026 (%)		Unit Kerja Perangkat Daerah Penanggung-jawab
											I		II								
					K	Rp	K	Rp	K	Rp	K	Rp	K	Rp	K	Rp	K	Rp	K	Rp	
(1)	(2)		(3)	(4)	(5)		(6)		(7)		(8)		(9)		(12)		(13 = 6 ÷ 12)		(14=13/5 x100%)		(15)
		7.01.06.2.01.0003	Fasilitasi Pengelolaan Keuangan Desa dan Pendayagunaan Aset Desa	Jumlah Dokumen yang Difasilitasi dalam rangka Pengelolaan Keuangan Desa dan Pendayagunaan Aset Desa					2 Dokumen	7.360.000		-		-	0	-					KECAMATAN TEMPULING
		7.01.06.2.01.0012	Fasilitasi Pelaksanaan Tugas, Fungsi, dan Kewajiban Lembaga Kemasyarakatan	Jumlah Dokumen Fasilitasi dalam rangka Pelaksanaan Tugas, Fungsi, dan Kewajiban Lembaga Kemasyarakatan					1 Dokumen	101.100.000	0	8.450.000	0	8.600.000	0	17.050.000					KECAMATAN TEMPULING
													Rata-rata capaian kinerja (%) :		**30,00**	**31,00**					**KECAMATAN TEMPULING**
														Predikat kinerja :	***R***	***R***					**KECAMATAN TEMPULING**
			Kelurahan Sungai Salak							**380.000.000**											**KECAMATAN TEMPULING**
			UNSUR KEWILAYAHAN							**380.000.000**											**KECAMATAN TEMPULING**
			KECAMATAN							**380.000.000**											**KECAMATAN TEMPULING**
		7.01.03	**PROGRAM PEMBERDAYAAN MASYARAKAT DESA DAN KELURAHAN**	**Tingkat Partisipasi Masyarakat dalam Pembangunan dikecamatan**					**100 %**	**380.000.000**	**2,18**	**8.300.000**	**36,71**	**139.506.400**	**38,90**	**147.806.400**					**KECAMATAN TEMPULING**
		7.01.03.2.02	Kegiatan Pemberdayaan Kelurahan	Cakupan Pemberdayaan Masyarakat Kelurahan					100 Persen	380.000.000	0	-	36,71	139.506.400	36,71	139.506.400					KECAMATAN TEMPULING
		7.01.03.2.02.0003	Pemberdayaan Masyarakat di Kelurahan	Jumlah Pokmas dan Ormas yang Melaksanakan Pemberdayaan Masyarakat di Kelurahan					10 Pokmas / Ormas	380.000.000		-		139.506.400	0	139.506.400					KECAMATAN TEMPULING
													Rata-rata capaian kinerja (%) :		**36,71**	**38,90**					**KECAMATAN TEMPULING**
														Predikat kinerja :	***S***	***S***					**KECAMATAN TEMPULING**
			Kelurahan Tempuling							**225.000.000**											**KECAMATAN TEMPULING**
			UNSUR KEWILAYAHAN							**225.000.000**											**KECAMATAN TEMPULING**
			KECAMATAN							**225.000.000**											**KECAMATAN TEMPULING**
		7.01.03	**PROGRAM PEMBERDAYAAN MASYARAKAT DESA DAN KELURAHAN**	**Tingkat Partisipasi Masyarakat dalam Pembangunan dikecamatan**					**100 %**	**225.000.000**	**3,69**	**8.300.000**	**46,95**	**105.643.700**	**50,64**	**113.943.700**					**KECAMATAN TEMPULING**
		7.01.03.2.02	Kegiatan Pemberdayaan Kelurahan	Cakupan Pemberdayaan Masyarakat Kelurahan					100 Persen	225.000.000	0	-	46,95	105.643.700	46,95	105.643.700					KECAMATAN TEMPULING
		7.01.03.2.02.0003	Pemberdayaan Masyarakat di Kelurahan	Jumlah Pokmas dan Ormas yang Melaksanakan Pemberdayaan Masyarakat di Kelurahan					10 Pokmas / Ormas	225.000.000		-		105.643.700	0	105.643.700					KECAMATAN TEMPULING
													Rata-rata capaian kinerja (%) :		**46,95**	**50,64**					**KECAMATAN TEMPULING**
														Predikat kinerja :	***ST***	***ST***					**KECAMATAN TEMPULING**
			Kelurahan Pangkalan Tujuh							**225.000.000**											**KECAMATAN TEMPULING**
			UNSUR KEWILAYAHAN							**225.000.000**											**KECAMATAN TEMPULING**
			KECAMATAN							**225.000.000**											**KECAMATAN TEMPULING**
		7.01.03	**PROGRAM PEMBERDAYAAN MASYARAKAT DESA DAN KELURAHAN**	**Tingkat Partisipasi Masyarakat dalam Pembangunan dikecamatan**					**100 %**	**225.000.000**	**3,69**	**8.300.000**	**36,17**	**81.377.881**	**39,86**	**89.677.881**					**KECAMATAN TEMPULING**
		7.01.03.2.02	Kegiatan Pemberdayaan Kelurahan	Cakupan Pemberdayaan Masyarakat Kelurahan					100 Persen	225.000.000	0	-	36,17	81.377.881	36,17	81.377.881					KECAMATAN TEMPULING
		7.01.03.2.02.0003	Pemberdayaan Masyarakat di Kelurahan	Jumlah Pokmas dan Ormas yang Melaksanakan Pemberdayaan Masyarakat di Kelurahan					10 Pokmas / Ormas	225.000.000		-		81.377.881	0	81.377.881					KECAMATAN TEMPULING
													Rata-rata capaian kinerja (%) :		**36,17**	**39,86**					**KECAMATAN TEMPULING**
														Predikat kinerja :	***S***	***T***					**KECAMATAN TEMPULING**
			Kelurahan Tanjung Pidada							**244.000.000**											**KECAMATAN TEMPULING**
			UNSUR KEWILAYAHAN							**244.000.000**											**KECAMATAN TEMPULING**
			KECAMATAN							**244.000.000**											**KECAMATAN TEMPULING**
		7.01.03	**PROGRAM PEMBERDAYAAN MASYARAKAT DESA DAN KELURAHAN**	**Tingkat Partisipasi Masyarakat dalam Pembangunan dikecamatan**					**100 %**	**244.000.000**	**3,40**	**8.300.000**	**28,04**	**68.410.000**	**31,44**	**76.710.000**					**KECAMATAN TEMPULING**
		7.01.03.2.02	Kegiatan Pemberdayaan Kelurahan	Cakupan Pemberdayaan Masyarakat Kelurahan					100 Persen	244.000.000	0	-	28,04	68.410.000	28,04	68.410.000					KECAMATAN TEMPULING
		7.01.03.2.02.0003	Pemberdayaan Masyarakat di Kelurahan	Jumlah Pokmas dan Ormas yang Melaksanakan Pemberdayaan Masyarakat di Kelurahan					10 Pokmas / Ormas	244.000.000		-		68.410.000	0	68.410.000					KECAMATAN TEMPULING
													Rata-rata capaian kinerja (%) :		**28,04**	**31,44**					**KECAMATAN TEMPULING**
														Predikat kinerja :	***R***	***R***					**KECAMATAN TEMPULING**
													Rata-rata capaian kinerja Seluruh Program(%) :		**44,64**	**43,49**					**KECAMATAN TEMPULING**
														Predikat kinerja :	***T***	***T***					**KECAMATAN TEMPULING**
			KECAMATAN BATANG TUAKA							**3.165.375.700**											**KECAMATAN BATANG TUAKA**
			UNSUR KEWILAYAHAN							**3.165.375.700**											**KECAMATAN BATANG TUAKA**
			KECAMATAN							**3.165.375.700**											**KECAMATAN BATANG TUAKA**
		7.01.01	**PROGRAM PENUNJANG URUSAN PEMERINTAHAN DAERAH KABUPATEN/KOTA**	**Cakupan Penunjang Urusan Pemerintah Daerah yang terpenuhi**					**100 %**	**2.702.175.700**	**16,90**	**456.549.872**	**27,52**	**743.617.518**	**44,41**	**1.200.167.390**					**KECAMATAN BATANG TUAKA**
		7.01.01.2.01	Perencanaan, Penganggaran, dan Evaluasi Kinerja Perangkat Daerah	Persentase Perencanaan, Penganggaran dan Evaluasi Kinerja Perangkat Daerah yang diselesaikan					100 persen	24.750.000	99,39	24.600.000	0	-	99,39	24.600.000					KECAMATAN BATANG TUAKA
		7.01.01.2.01.0001	Penyusunan Dokumen Perencanaan Perangkat Daerah	Jumlah Dokumen Perencanaan Perangkat Daerah					2 Dokumen	23.250.000	2	23.100.000	0	-	2	23.100.000					KECAMATAN BATANG TUAKA
		7.01.01.2.01.0002	Koordinasi dan Penyusunan Dokumen RKA-SKPD	Jumlah Dokumen RKA-SKPD dan Laporan Hasil Koordinasi Penyusunan Dokumen RKA-SKPD					2 Dokumen	1.500.000	2	1.500.000	0	-	2	1.500.000					KECAMATAN BATANG TUAKA
		7.01.01.2.02	Administrasi Keuangan Perangkat Daerah	Persentase pengadministrasian Penatausahaan Keuangan Sesuai Peraturan (PP 12/2019)					100 persen	2.392.154.597	14,94	357.489.062	27,99	669.466.818	42,93	1.026.955.880					KECAMATAN BATANG TUAKA
		7.01.01.2.02.0001	Penyediaan Gaji dan Tunjangan ASN	Jumlah Orang yang Menerima Gaji dan Tunjangan ASN					23 Orang/bulan	2.352.253.532	23	345.823.372	23	660.502.018	23	1.006.325.390					KECAMATAN BATANG TUAKA

No	Sasaran	Kode	Program Kegiatan dan Sub Kegiatan	Indikator Kinerja Program (Outcome)/ Kegiatan (output) Sub kegiatan (output)	Target Renstra Perangkat Daerah pada Tahun 2026 (Akhir Periode Renstra Perangkat Daerah)		Realisasi Capaian Kinerja Renstra Perangkat Daerah sampai dengan Renja Perangkat Daerah Tahun Lalu (2023)		Target Kinerja dan Anggaran Renja Perangkat Daerah Tahun berjalan (2024)		Realisasi Kinerja Pada Triwulan				Realisasi Capaian Kinerja dan Anggaran Renja Perangkat Daerah yang dievaluasi		Realisasi Kinerja dan Anggaran Renstra Perangkat Daerah s/d tahun 2026 (Akhir Tahun Pelaksanaan Renja Perangkat Daerah Tahun 2026)		Tingkat Capaian Kinerja Dan Realisasi Anggaran Renstra Perangkat Daerah s/d tahun 2026 (%)		Unit Kerja Perangkat Daerah Penanggung-jawab
											I		II								
					K	Rp	K	Rp	K	Rp	K	Rp	K	Rp	K	Rp	K	Rp	K	Rp	
(1)	(2)		(3)	(4)	(5)		(6)		(7)		(8)		(9)		(12)		(13 = 6 ÷ 12)		(14=13/5 x100%)		(15)
		7.01.01.2.02.0003	Pelaksanaan Penatausahaan dan Pengujian/Verifikasi Keuangan SKPD	Jumlah Dokumen Penatausahaan dan Pengujian/Verifikasi Keuangan SKPD					12 Dokumen	39.901.065	4	11.665.690	3	8.964.800	6	20.630.490					KECAMATAN BATANG TUAKA
		7.01.01.2.05	Administrasi Kepegawaian Perangkat Daerah	Persentase administrasi kepegawaian yang terselesaikan sesuai ketentuan					100 persen	15.180.181	0	-	0	-	0	-					KECAMATAN BATANG TUAKA
		7.01.01.2.05.0009	Pendidikan dan Pelatihan Pegawai Berdasarkan Tugas dan Fungsi	Jumlah Pegawai Berdasarkan Tugas dan Fungsi yang Mengikuti Pendidikan dan Pelatihan					2 Orang	15.180.181		-		-	0	-					KECAMATAN BATANG TUAKA
		7.01.01.2.06	Administrasi Umum Perangkat Daerah	Persentase pemenuhan kebutuhan administrasi umum perkantoran					100 persen	157.966.922	26,11	41.245.500	31,08	49.103.500	57,19	90.349.000					KECAMATAN BATANG TUAKA
		7.01.01.2.06.0001	Penyediaan Komponen Instalasi Listrik/Penerangan Bangunan Kantor	Jumlah Paket Komponen Instalasi Listrik/Penerangan Bangunan Kantor yang Disediakan					2 Paket	737.100	2	720.000	2	-	2	720.000					KECAMATAN BATANG TUAKA
		7.01.01.2.06.0004	Penyediaan Bahan Logistik Kantor	Jumlah Paket Bahan Logistik Kantor yang Disediakan					2 Paket	24.451.822	0	6.095.500	0	5.921.000	1	12.016.500					KECAMATAN BATANG TUAKA
		7.01.01.2.06.0005	Penyediaan Barang Cetakan dan Penggandaan	Jumlah Paket Barang Cetakan dan Penggandaan yang Disediakan					2 Paket	7.000.000	1	2.730.000	1	4.270.000	2	7.000.000					KECAMATAN BATANG TUAKA
		7.01.01.2.06.0006	Penyediaan Bahan Bacaan dan Peraturan Perundang-undangan	Jumlah Dokumen Bahan Bacaan dan Peraturan Perundang-Undangan yang Disediakan					2 Dokumen	7.200.000	0	600.000	0	600.000	0	1.200.000					KECAMATAN BATANG TUAKA
		7.01.01.2.06.0009	Penyelenggaraan Rapat Koordinasi dan Konsultasi SKPD	Jumlah Laporan Penyelenggaraan Rapat Koordinasi dan Konsultasi SKPD					24 Laporan	114.978.000	6	31.100.000	8	38.312.500	14	69.412.500					KECAMATAN BATANG TUAKA
		7.01.01.2.06.0011	Dukungan Pelaksanaan Sistem Pemerintahan Berbasis Elektronik pada SKPD	Jumlah Dokumen Dukungan Pelaksanaan Sistem Pemerintahan Berbasis Elektronik pada SKPD					2 Dokumen	3.600.000		-		-	0	-					KECAMATAN BATANG TUAKA
		7.01.01.2.07	Pengadaan Barang Milik Daerah Penunjang Urusan Pemerintah Daerah	Persentase Pengadaan Barang Milik Daerah Penunjang Urusan Pemerintah Daerah yang Dilaksanakan					100 persen	39.362.000	3,24	1.275.400	7,19	2.828.600	10,43	4.104.000					KECAMATAN BATANG TUAKA
		7.01.01.2.07.0006	Pengadaan Peralatan dan Mesin Lainnya	Jumlah Unit Peralatan dan Mesin Lainnya yang Disediakan					2 Unit	39.362.000	0	1.275.400	0	2.828.600	0	4.104.000					KECAMATAN BATANG TUAKA
		7.01.01.2.08	Penyediaan Jasa Penunjang Urusan Pemerintahan Daerah	Persentase ketersediaan jasa Penunjang Operasional kantor					100 persen	54.762.000	32,15	17.604.900	35,98	19.704.600	68,13	37.309.500					KECAMATAN BATANG TUAKA
		7.01.01.2.08.0002	Penyediaan Jasa Komunikasi, Sumber Daya Air dan Listrik	Jumlah Laporan Penyediaan Jasa Komunikasi, Sumber Daya Air dan Listrik yang Disediakan					2 Laporan	8.400.000	2	1.365.000	2	1.612.500	2	2.977.500					KECAMATAN BATANG TUAKA
		7.01.01.2.08.0004	Penyediaan Jasa Pelayanan Umum Kantor	Jumlah Laporan Penyediaan Jasa Pelayanan Umum Kantor yang Disediakan					1 Laporan	46.362.000	0	16.239.900	0	18.092.100	0	34.332.000					KECAMATAN BATANG TUAKA
		7.01.01.2.09	Pemeliharaan Barang Milik Daerah Penunjang Urusan Pemerintahan Daerah	Persentase Sarana dan Prasarana Pendukung Kinerja Perangkat Daerah yang terpelihara dengan baik					100 persen	18.000.000	79,64	14.335.010	13,97	2.514.000	93,61	16.849.010					KECAMATAN BATANG TUAKA
		7.01.01.2.09.0001	Penyediaan Jasa Pemeliharaan, Biaya Pemeliharaan, dan Pajak Kendaraan Perorangan Dinas atau Kendaraan Dinas Jabatan	Jumlah Kendaraan Perorangan Dinas atau Kendaraan Dinas Jabatan yang Dipelihara dan dibayarkan Pajaknya					1 Unit	18.000.000	1	14.335.010	0	2.514.000	1	16.849.010					KECAMATAN BATANG TUAKA
													Rata-rata capaian kinerja (%) :		**51,69**	**44,41**					**KECAMATAN BATANG TUAKA**
														Predikat kinerja :	***ST***	***T***					**KECAMATAN BATANG TUAKA**
		7.01.02	**PROGRAM PENYELENGGARAAN PEMERINTAHAN DAN PELAYANAN PUBLIK**	**Persentase Pelayanan Publik yang diselesaikan**					**100 %**	**102.440.000**	**13,97**	**14.312.500**	**21,77**	**22.300.000**	**35,74**	**36.612.500**					**KECAMATAN BATANG TUAKA**
		7.01.02.2.01	Koordinasi Penyelenggaraan Kegiatan Pemerintahan di Tingkat Kecamatan	Persentase Penyelenggaraan Kegiatan Pemerintahan di tingkat Kecamatan yang dikoordinasikan					100 persen	100.040.000	12,81	12.812.500	21,69	21.700.000	34,50	34.512.500					KECAMATAN BATANG TUAKA
		7.01.02.2.01.0002	Peningkatan Efektifitas Kegiatan Pemerintahan di Tingkat Kecamatan	Jumlah Dokumen Peningkatan Efektifitas Kegiatan Pemerintahan di Tingkat Kecamatan					2 Dokumen	100.040.000	0	12.812.500	0	21.700.000	1	34.512.500					KECAMATAN BATANG TUAKA
		7.01.02.2.04	Pelaksanaan Urusan Pemerintahan yang Dilimpahkan kepada Camat	Persentase Urusan Pemerintahan yang Dilimpahkan kepada Camat yang terselesaikan					100 persen	2.400.000	62,50	1.500.000	25,00	600.000	87,50	2.100.000					KECAMATAN BATANG TUAKA
		7.01.02.2.04.0002	Pelaksanaan Urusan Pemerintahan yang terkait dengan Nonperizinan	Jumlah Laporan Pelaksanaan Nonperizinan pada Urusan Pemerintahan					2 Laporan	1.200.000	1	600.000	1	300.000	2	900.000					KECAMATAN BATANG TUAKA
		7.01.02.2.04.0003	Pelaksanaan Urusan Pemerintahan yang Terkait dengan Kewenangan Lain yang Dilimpahkan	Jumlah Laporan Pelaksanaan Kewenangan Lain yang Dilimpahkan					2 Laporan	1.200.000	2	900.000	1	300.000	2	1.200.000					KECAMATAN BATANG TUAKA
													Rata-rata capaian kinerja (%) :		**34,50**	**35,74**					**KECAMATAN BATANG TUAKA**
														Predikat kinerja :	***S***	***S***					**KECAMATAN BATANG TUAKA**
		7.01.03	**PROGRAM PEMBERDAYAAN MASYARAKAT DESA DAN KELURAHAN**	**Tingkat Partisipasi Masyarakat dalam Pembangunan dikecamatan**					**100 %**	**295.020.000**	**2,58**	**7.625.000**	**49,57**	**146.231.800**	**52,15**	**153.856.800**					**KECAMATAN BATANG TUAKA**
		7.01.03.2.01	Koordinasi Kegiatan Pemberdayaan Desa	Cakupan Koordinasi Kegiatan Pemberdayaan Desa					100 persen	262.220.000	1,77	4.650.000	5,94	15.579.500	7,71	20.229.500					KECAMATAN BATANG TUAKA

No	Sasaran	Kode	Program Kegiatan dan Sub Kegiatan	Indikator Kinerja Program (Outcome)/ Kegiatan (output) Sub kegiatan (output)	Target Renstra Perangkat Daerah pada Tahun 2026 (Akhir Periode Renstra Perangkat Daerah)		Realisasi Capaian Kinerja Renstra Perangkat Daerah sampai dengan Renja Perangkat Daerah Tahun Lalu (2023)		Target Kinerja dan Anggaran Renja Perangkat Daerah Tahun berjalan (2024)		Realisasi Kinerja Pada Triwulan				Realisasi Capaian Kinerja dan Anggaran Renja Perangkat Daerah yang dievaluasi		Realisasi Kinerja dan Anggaran Renstra Perangkat Daerah s/d tahun 2026 (Akhir Tahun Pelaksanaan Renja Perangkat Daerah Tahun 2026)		Tingkat Capaian Kinerja Dan Realisasi Anggaran Renstra Perangkat Daerah s/d tahun 2026 (%)		Unit Kerja Perangkat Daerah Penanggung-jawab
											I		II								
					K	Rp	K	Rp	K	Rp	K	Rp	K	Rp	K	Rp	K	Rp	K	Rp	
(1)	(2)		(3)	(4)	(5)		(6)		(7)		(8)		(9)		(12)		(13 = 6 ÷ 12)		(14=13/5 x100%)		(15)
		7.01.03.2.01.0001	Peningkatan Partisipasi Masyarakat dalam Forum Musyawarah Perencanaan Pembangunan di Desa	Jumlah Lembaga Kemasyarakatan yang Berpartisipasi dalam Forum Musyawarah Perencanaan Pembangunan di Desa					2 Lembaga Kemasyarakatan	5.400.000	2	4.650.000	0	-	2	4.650.000					KECAMATAN BATANG TUAKA
		7.01.03.2.01.0003	Peningkatan Efektifitas Kegiatan Pemberdayaan Masyarakat di Wilayah Kecamatan	Jumlah Laporan Peningkatan Efektivitas Kegiatan Pemberdayaan Masyarakat di Wilayah Kecamatan					1 Laporan	256.820.000		-		15.579.500	0	15.579.500					KECAMATAN BATANG TUAKA
		7.01.03.2.06	Pemberdayaan dan Kesejahteraan Keluarga Tingkat Kecamatan dan Kelurahan	Cakupan Pemberdayaan dan Kesejahteraan Keluarga Tingkat Kecamatan dan Kelurahan					100 persen	32.800.000	9,07	2.975.000	37,82	12.405.000	46,89	15.380.000					KECAMATAN BATANG TUAKA
		7.01.03.2.06.0002	Peningkatan Kesadaran Keluarga dalam Membangun Kerja Sama antar-Keluarga, Warga, dan Kelompok Masyarakat	Jumlah Keluarga yang Mengikuti Peningkatan Kesadaran Keluarga dalam Membangun Kerja Sama antar-Keluarga, Warga, dan Kelompok Masyarakat					20 Keluarga	32.800.000	2	2.975.000	8	12.405.000	9	15.380.000					KECAMATAN BATANG TUAKA
													Rata-rata capaian kinerja (%) :		**49,57**	**52,15**					**KECAMATAN BATANG TUAKA**
														Predikat kinerja :	***ST***	***ST***					**KECAMATAN BATANG TUAKA**
		7.01.04	**PROGRAM KOORDINASI KETENTRAMAN DAN KETERTIBAN UMUM**	**Cakupan Pelayanan Ketentraman dan Ketertiban yang di selesaikan**					**100 %**	**1.200.000**	**0,00**	**-**	**0,00**	**-**	**0,00**	**-**					**KECAMATAN BATANG TUAKA**
		7.01.04.2.01	Koordinasi Upaya Penyelenggaraan Ketenteraman dan Ketertiban Umum	Cakupan Pelayanan Ketentraman dan Ketertiban Umum Koordinatif yang dilaksanakan					100 persen	1.200.000	0	-	0	-	0	-					KECAMATAN BATANG TUAKA
		7.01.04.2.01.0002	Harmonisasi Hubungan dengan Tokoh Agama dan Tokoh Masyarakat	Jumlah Laporan Pelaksanaan Harmonisasi Hubungan dengan Tokoh Agama dan Tokoh Masyarakat					1 Laporan	1.200.000		-		-	0	-					KECAMATAN BATANG TUAKA
													Rata-rata capaian kinerja (%) :		**0**	**0,00**					**KECAMATAN BATANG TUAKA**
														Predikat kinerja :	***SR***	***SR***					**KECAMATAN BATANG TUAKA**
		7.01.05	**PROGRAM PENYELENGGARAAN URUSAN PEMERINTAHAN UMUM**	**Persentase Penyelengaraan Urusan Pemerintahan Umum yang di selesaikan**					**100 %**	**39.340.000**	**0,00**	**-**	**0,00**	**-**	**0,00**	**-**					**KECAMATAN BATANG TUAKA**
		7.01.05.2.01	Penyelenggaraan Urusan Pemerintahan Umum Sesuai Penugasan Kepala Daerah	Persentase Penyelenggaraan Urusan Pemerintahan Umum yang diselesaikan					100 persen	39.340.000	0	-	0	-	0	-					KECAMATAN BATANG TUAKA
		7.01.05.2.01.0002	Fasilitasi, Koordinasi dan Pembinaan (Bimtek, Sosialisasi, Konsultasi) Wawasan Kebangsaan dan Ketahanan Nasional	Jumlah Orang yang Mengikuti Fasilitasi, Koordinasi dan Pembinaan (Bimtek, Sosialisasi, Konsultasi) Wawasan Kebangsaan dan Ketahanan Nasional					2 Orang	1.200.000		-		-	0	-					KECAMATAN BATANG TUAKA
		7.01.05.2.01.0004	Pembinaan Kerukunan Antar Suku dan Intra Suku, Umat Beragama, Ras, dan Golongan Lainnya Guna Mewujudkan Stabilitas Keamanan Lokal, Regional, dan Nasional	Jumlah Orang yang Mengikuti Pembinaan Kerukunan Antar Suku dan Intra Suku , Umat Beragama, Ras, dan Golongan Lainnya Guna Mewujudkan Stabilitas Keamanan Lokal, Regional, dan Nasional					2 Orang	1.200.000		-		-	0	-					KECAMATAN BATANG TUAKA
		7.01.05.2.01.0008	Pelaksanaan Tugas Forum Koordinasi Pimpinan di Kecamatan	Jumlah Dokumen Tugas Forum Koordinasi Pimpinan di Kecamatan					1 Dokumen	36.940.000		-		-	0	-					KECAMATAN BATANG TUAKA
													Rata-rata capaian kinerja (%) :		**0**	**0,00**					**KECAMATAN BATANG TUAKA**
														Predikat kinerja :	***SR***	***SR***					**KECAMATAN BATANG TUAKA**
		7.01.06	**PROGRAM PEMBINAAN DAN PENGAWASAN PEMERINTAHAN DESA**	**Persentase Desa/Kelurahan yang Tertib Administrasi**					**100 %**	**25.200.000**	**5,65**	**1.423.500**	**51,59**	**13.000.000**	**57,24**	**14.423.500**					**KECAMATAN BATANG TUAKA**
		7.01.06.2.01	Fasilitasi, Rekomendasi dan Koordinasi Pembinaan dan Pengawasan Pemerintahan Desa	Persentase Rekomendasi dan Koordinasi Pembinaan dan Pengawasan Pemerintahan Desa yang difasilitasi					100 persen	25.200.000	5,65	1.423.500	51,59	13.000.000	57,24	14.423.500					KECAMATAN BATANG TUAKA
		7.01.06.2.01.0001	Fasilitasi Penyusunan Peraturan Desa dan Peraturan Kepala Desa	Jumlah Dokumen yang Difasilitasi dalam rangka Penyusunan Peraturan Desa dan Peraturan Kepala Desa					2 Dokumen	1.200.000	2	1.423.500	22	13.000.000	24	14.423.500					KECAMATAN BATANG TUAKA
		7.01.06.2.01.0003	Fasilitasi Pengelolaan Keuangan Desa dan Pendayagunaan Aset Desa	Jumlah Dokumen yang Difasilitasi dalam rangka Pengelolaan Keuangan Desa dan Pendayagunaan Aset Desa					2 Dokumen	24.000.000		-		-	0	-					KECAMATAN BATANG TUAKA
													Rata-rata capaian kinerja (%) :		**51,59**	**57,24**					**KECAMATAN BATANG TUAKA**
														Predikat kinerja :	***ST***	***ST***					**KECAMATAN BATANG TUAKA**
			Kelurahan Sungai Piring							**244.183.300**											**KECAMATAN BATANG TUAKA**
			UNSUR KEWILAYAHAN							**244.183.300**											**KECAMATAN BATANG TUAKA**
			KECAMATAN							**244.183.300**											**KECAMATAN BATANG TUAKA**
		7.01.03	**PROGRAM PEMBERDAYAAN MASYARAKAT DESA DAN KELURAHAN**	**Tingkat Partisipasi Masyarakat dalam Pembangunan dikecamatan**					**100 %**	**244.183.300**	**3,12**	**7.625.000**	**59,89**	**146.231.800**	**63,01**	**153.856.800**					**KECAMATAN BATANG TUAKA**
		7.01.03.2.02	Kegiatan Pemberdayaan Kelurahan	Cakupan Kegiatan Pemberdayaan Kelurahan					100 persen	244.183.300	0	-	48,43	118.247.300	48,43	118.247.300					KECAMATAN BATANG TUAKA

No	Sasaran	Kode	Program Kegiatan dan Sub Kegiatan	Indikator Kinerja Program (Outcome)/ Kegiatan (output) Sub kegiatan (output)	Target Renstra Perangkat Daerah pada Tahun 2026 (Akhir Periode Renstra Perangkat Daerah)		Realisasi Capaian Kinerja Renstra Perangkat Daerah sampai dengan Renja Perangkat Daerah Tahun Lalu (2023)		Target Kinerja dan Anggaran Renja Perangkat Daerah Tahun berjalan (2024)		Realisasi Kinerja Pada Triwulan				Realisasi Capaian Kinerja dan Anggaran Renja Perangkat Daerah yang dievaluasi		Realisasi Kinerja dan Anggaran Renstra Perangkat Daerah s/d tahun 2026 (Akhir Tahun Pelaksanaan Renja Perangkat Daerah Tahun 2026)		Tingkat Capaian Kinerja Dan Realisasi Anggaran Renstra Perangkat Daerah s/d tahun 2026 (%)		Unit Kerja Perangkat Daerah Penanggung-jawab
											I		II								
					K	Rp	K	Rp	K	Rp	K	Rp	K	Rp	K	Rp	K	Rp	K	Rp	
(1)	(2)		(3)	(4)	(5)		(6)		(7)		(8)		(9)		(12)		(13 = 6 ÷ 12)		(14=13/5 x100%)		(15)
		7.01.03.2.02.0001	Peningkatan Partisipasi Masyarakat dalam Forum Musyawarah Perencanaan Pembangunan di Kelurahan	Jumlah Lembaga Kemasyarakatan yang Berpartisipasi dalam Forum Musyawarah Perencanaan Pembangunan di Kelurahan					4 Lembaga Kemasyarakatan	3.300.000		-		3.300.000	0	3.300.000					KECAMATAN BATANG TUAKA
		7.01.03.2.02.0003	Pemberdayaan Masyarakat di Kelurahan	Jumlah Pokmas dan Ormas yang Melaksanakan Pemberdayaan Masyarakat di Kelurahan					4 Pokmas / Ormas	240.883.300		-		114.947.300	0	114.947.300					KECAMATAN BATANG TUAKA
														Rata-rata capaian kinerja (%) :	**59,89**	**63,01**					**KECAMATAN BATANG TUAKA**
														Predikat kinerja :	***ST***	***ST***					**KECAMATAN BATANG TUAKA**
														Rata-rata capaian kinerja Seluruh Program(%) :	**43,09**	**40,08**					**KECAMATAN BATANG TUAKA**
														Predikat kinerja :	***T***	***T***					**KECAMATAN BATANG TUAKA**
			KECAMATAN CONCONG							**2.555.455.000**											**KECAMATAN CONCONG**
			UNSUR KEWILAYAHAN							**2.555.455.000**											**KECAMATAN CONCONG**
			KECAMATAN							**2.555.455.000**											**KECAMATAN CONCONG**
		7.01.01	**PROGRAM PENUNJANG URUSAN PEMERINTAHAN DAERAH KABUPATEN/KOTA**	**Cakupan Penunjang Urusan Pemerintah Daerah yang terpenuhi**					**100 %**	**1.851.381.500**	**21,67**	**401.242.384**	**35,88**	**664.193.509**	**57,55**	**1.065.435.893**					**KECAMATAN CONCONG**
		7.01.01.2.02	Administrasi Keuangan Perangkat Daerah	Persentase pengadministrasian Penatausahaan Keuangan Sesuai Peraturan (PP 12/2019)					100 Persen	1.597.464.000	18,93	302.397.384	36,39	581.334.509	55,32	883.731.893					KECAMATAN CONCONG
		7.01.01.2.02.0001	Penyediaan Gaji dan Tunjangan ASN	Jumlah Orang yang Menerima Gaji dan Tunjangan ASN					12 Orang/bulan	1.597.464.000	12	302.397.384	12	581.334.509	24	883.731.893					KECAMATAN CONCONG
		7.01.01.2.05	Administrasi Kepegawaian Perangkat Daerah	Persentase administrasi kepegawaian yang terselesaikan sesuai ketentuan					100 Persen	9.125.000	100,00	9.125.000	0	-	100,00	9.125.000					KECAMATAN CONCONG
		7.01.01.2.05.0002	Pengadaan Pakaian Dinas beserta Atribut Kelengkapannya	Jumlah Paket Pakaian Dinas beserta Atribut Kelengkapan					2 Paket	9.125.000	2	9.125.000	0	-	2	9.125.000					KECAMATAN CONCONG
		7.01.01.2.06	Administrasi Umum Perangkat Daerah	Persentase administrasi perkantoran yang mendukung kelancaran tugas dan fungsi Perangkat Daerah					100 Persen	169.594.400	37,80	64.099.600	39,53	67.045.600	77,33	131.145.200					KECAMATAN CONCONG
		7.01.01.2.06.0002	Penyediaan Peralatan dan Perlengkapan Kantor	Jumlah Paket Peralatan dan Perlengkapan Kantor yang Disediakan					3 Paket	17.215.400	1	6.382.600	1	6.303.100	2	12.685.700					KECAMATAN CONCONG
		7.01.01.2.06.0004	Penyediaan Bahan Logistik Kantor	Jumlah Paket Bahan Logistik Kantor yang Disediakan					2 Paket	24.000.000	0	5.060.000	1	7.365.000	1	12.425.000					KECAMATAN CONCONG
		7.01.01.2.06.0005	Penyediaan Barang Cetakan dan Penggandaan	Jumlah Paket Barang Cetakan dan Penggandaan yang Disediakan					2 Paket	7.339.000	1	4.522.000	1	2.782.500	2	7.304.500					KECAMATAN CONCONG
		7.01.01.2.06.0006	Penyediaan Bahan Bacaan dan Peraturan Perundang-undangan	Jumlah Dokumen Bahan Bacaan dan Peraturan Perundang-Undangan yang Disediakan					2 Dokumen	0		#N/A		#N/A	0	#N/A					KECAMATAN CONCONG
		7.01.01.2.06.0009	Penyelenggaraan Rapat Koordinasi dan Konsultasi SKPD	Jumlah Laporan Penyelenggaraan Rapat Koordinasi dan Konsultasi SKPD					112 Laporan	121.040.000	45	48.135.000	47	50.595.000	91	98.730.000					KECAMATAN CONCONG
		7.01.01.2.08	Penyediaan Jasa Penunjang Urusan Pemerintahan Daerah	Persentase ketersediaan jasa Penunjang Operasional kantor					100 Persen	72.498.100	33,20	24.070.400	21,81	15.813.400	55,01	39.883.800					KECAMATAN CONCONG
		7.01.01.2.08.0001	Penyediaan Jasa Surat Menyurat	Jumlah Laporan Penyediaan Jasa Surat Menyurat					1 Laporan	3.500.000	0	1.500.000	0	1.000.000	0	2.500.000					KECAMATAN CONCONG
		7.01.01.2.08.0002	Penyediaan Jasa Komunikasi, Sumber Daya Air dan Listrik	Jumlah Laporan Penyediaan Jasa Komunikasi, Sumber Daya Air dan Listrik yang Disediakan					1 Laporan	7.032.500	1	5.045.000	1	-	1	5.045.000					KECAMATAN CONCONG
		7.01.01.2.08.0004	Penyediaan Jasa Pelayanan Umum Kantor	Jumlah Laporan Penyediaan Jasa Pelayanan Umum Kantor yang Disediakan					1 Laporan	61.965.600	0	17.525.400	0	14.813.400	0	32.338.800					KECAMATAN CONCONG
		7.01.01.2.09	Pemeliharaan Barang Milik Daerah Penunjang Urusan Pemerintahan Daerah	Persentase Sarana dan Prasarana Pendukung Kinerja Perangkat Daerah yang terpelihara dengan baik					100 Persen	2.700.000	57,41	1.550.000	0	-	57,41	1.550.000					KECAMATAN CONCONG
		7.01.01.2.09.0006	Pemeliharaan Peralatan dan Mesin Lainnya	Jumlah Peralatan dan Mesin Lainnya yang Dipelihara					7 Unit	2.700.000	4	1.550.000	0	-	4	1.550.000					KECAMATAN CONCONG
														Rata-rata capaian kinerja (%) :	**69,01**	**57,55**					**KECAMATAN CONCONG**
														Predikat kinerja :	***ST***	***ST***					**KECAMATAN CONCONG**
		7.01.02	**PROGRAM PENYELENGGARAAN PEMERINTAHAN DAN PELAYANAN PUBLIK**	**Persentase Pelayanan Publik yang diselesaikan**					**100 %**	**549.600.000**	**8,83**	**48.550.000**	**4,30**	**23.650.000**	**13,14**	**72.200.000**					**KECAMATAN CONCONG**
		7.01.02.2.01	Koordinasi Penyelenggaraan Kegiatan Pemerintahan di Tingkat Kecamatan	Persentase Penyelenggaraan Kegiatan Pemerintahan di Tingkat Kecamatan yang dikoordinasikan					100 Persen	198.200.000	24,50	48.550.000	11,93	23.650.000	36,43	72.200.000					KECAMATAN CONCONG
		7.01.02.2.01.0002	Peningkatan Efektifitas Kegiatan Pemerintahan di Tingkat Kecamatan	Jumlah Dokumen Peningkatan Efektifitas Kegiatan Pemerintahan di Tingkat Kecamatan					1 Dokumen	198.200.000	0	48.550.000	0	23.650.000	0	72.200.000					KECAMATAN CONCONG
		7.01.02.2.02	Penyelenggaraan Urusan Pemerintahan yang Tidak Dilaksanakan oleh Unit Kerja Perangkat Daerah yang Ada di Kecamatan	Persentase Urusan Pemerintahan yang Dilimpahkan kepada Camat yang terselesaikan					100 Persen	351.400.000	0	-	0	-	0	-					KECAMATAN CONCONG
		7.01.02.2.02.0003	Peningkatan Efektifitas Pelaksanaan Pelayanan kepada Masyarakat di Wilayah Kecamatan	Jumlah Laporan Peningkatan Efektifitas Pelaksanaan Pelayanan kepada Masyarakat di Wilayah Kecamatan					2 Laporan	351.400.000		-		-	0	-					KECAMATAN CONCONG
														Rata-rata capaian kinerja (%) :	**11,93**	**13,14**					**KECAMATAN CONCONG**
														Predikat kinerja :	***SR***	***SR***					**KECAMATAN CONCONG**
		7.01.03	**PROGRAM PEMBERDAYAAN MASYARAKAT DESA DAN KELURAHAN**	**Tingkat Partisipasi Masyarakat dalam Pembangunan dikecamatan**					**100 %**	**28.223.500**	**16,30**	**4.600.000**	**65,50**	**18.486.000**	**81,80**	**23.086.000**					**KECAMATAN CONCONG**

No	Sasaran	Kode	Program Kegiatan dan Sub Kegiatan	Indikator Kinerja Program (Outcome)/ Kegiatan (output) Sub kegiatan (output)	Target Renstra Perangkat Daerah pada Tahun 2026 (Akhir Periode Renstra Perangkat Daerah)		Realisasi Capaian Kinerja Renstra Perangkat Daerah sampai dengan Renja Perangkat Daerah Tahun Lalu (2023)		Target Kinerja dan Anggaran Renja Perangkat Daerah Tahun berjalan (2024)		Realisasi Kinerja Pada Triwulan				Realisasi Capaian Kinerja dan Anggaran Renja Perangkat Daerah yang dievaluasi		Realisasi Kinerja dan Anggaran Renstra Perangkat Daerah s/d tahun 2026 (Akhir Tahun Pelaksanaan Renja Perangkat Daerah Tahun 2026)		Tingkat Capaian Kinerja Dan Realisasi Anggaran Renstra Perangkat Daerah s/d tahun 2026 (%)		Unit Kerja Perangkat Daerah Penanggung-jawab
											I		II								
					K	Rp	K	Rp	K	Rp	K	Rp	K	Rp	K	Rp	K	Rp	K	Rp	
(1)	(2)		(3)	(4)	(5)		(6)		(7)		(8)		(9)		(12)		(13 = 6 ÷ 12)		(14=13/5 x100%)		(15)
		7.01.03.2.06	Pemberdayaan dan Kesejahteraan Keluarga Tingkat Kecamatan dan Kelurahan	Cakupan Pemberdayaan dan Kesejahteraan Keluarga Tingkat Kecamatan dan Kelurahan					100 Persen	28.223.500	16,30	4.600.000	65,50	18.486.000	81,80	23.086.000					KECAMATAN CONCONG
		7.01.03.2.06.0002	Peningkatan Kesadaran Keluarga dalam Membangun Kerja Sama antar-Keluarga, Warga, dan Kelompok Masyarakat	Jumlah Keluarga yang Mengikuti Peningkatan Kesadaran Keluarga dalam Membangun Kerja Sama antar-Keluarga, Warga, dan Kelompok Masyarakat					30 Keluarga	28.223.500	5	4.600.000	20	18.486.000	25	23.086.000					KECAMATAN CONCONG
													Rata-rata capaian kinerja (%) :		**80,00**	**81,80**					**KECAMATAN CONCONG**
														Predikat kinerja :	***ST***	***ST***					**KECAMATAN CONCONG**
		7.01.05	**PROGRAM PENYELENGGARAAN URUSAN PEMERINTAHAN UMUM**	**Persentase Penyelengaraan Urusan Pemerintahan Umum yang di selesaikan**					**100 %**	**126.250.000**	**0,00**	**-**	**21,39**	**27.000.000**	**21,39**	**27.000.000**					**KECAMATAN CONCONG**
		7.01.05.2.01	Penyelenggaraan Urusan Pemerintahan Umum Sesuai Penugasan Kepala Daerah	Persentase Penyelenggaraan Urusan Pemerintahan Umum yang diselesaikan					100 Persen	126.250.000	0	-	21,39	27.000.000	21,39	27.000.000					KECAMATAN CONCONG
		7.01.05.2.01.0004	Pembinaan Kerukunan Antar Suku dan Intra Suku, Umat Beragama, Ras, dan Golongan Lainnya Guna Mewujudkan Stabilitas Keamanan Lokal, Regional, dan Nasional	Jumlah Orang yang Mengikuti Pembinaan Kerukunan Antar Suku dan Intra Suku , Umat Beragama, Ras, dan Golongan Lainnya Guna Mewujudkan Stabilitas Keamanan Lokal, Regional, dan Nasional					30 Orang	126.250.000		-		27.000.000	0	27.000.000					KECAMATAN CONCONG
													Rata-rata capaian kinerja (%) :		**20,00**	**21,39**					**KECAMATAN CONCONG**
														Predikat kinerja :	***SR***	***SR***					**KECAMATAN CONCONG**
			Kelurahan Concong Luar							**232.600.000**											**KECAMATAN CONCONG**
			UNSUR KEWILAYAHAN							**232.600.000**											**KECAMATAN CONCONG**
			KECAMATAN							**232.600.000**											**KECAMATAN CONCONG**
		7.01.03	**PROGRAM PEMBERDAYAAN MASYARAKAT DESA DAN KELURAHAN**	**Tingkat Partisipasi Masyarakat dalam Pembangunan dikecamatan**					**100 %**	**232.600.000**	**1,98**	**4.600.000**	**54,77**	**127.388.100**	**56,74**	**131.988.100**					**KECAMATAN CONCONG**
		7.01.03.2.02	Kegiatan Pemberdayaan Kelurahan	Tingkat Partisipasi Masyarakat dalam Pembangunan dikecamatan					100 Persen	232.600.000	0	-	46,82	108.902.100	46,82	108.902.100					KECAMATAN CONCONG
		7.01.03.2.02.0003	Pemberdayaan Masyarakat di Kelurahan	Jumlah Pokmas dan Ormas yang Melaksanakan Pemberdayaan Masyarakat di Kelurahan					5 Pokmas / Ormas	232.600.000		-		108.902.100	0	108.902.100					KECAMATAN CONCONG
													Rata-rata capaian kinerja (%) :		**54,77**	**56,74**					**KECAMATAN CONCONG**
														Predikat kinerja :	***ST***	***ST***					**KECAMATAN CONCONG**
													Rata-rata capaian kinerja Seluruh Program(%) :		**47,14**	**46,12**					**KECAMATAN CONCONG**
														Predikat kinerja :	***ST***	***ST***					**KECAMATAN CONCONG**
			KECAMATAN ENOK							**4.047.586.000**											**KECAMATAN ENOK**
			UNSUR KEWILAYAHAN							**4.047.586.000**											**KECAMATAN ENOK**
			KECAMATAN							**4.047.586.000**											**KECAMATAN ENOK**
		7.01.01	**PROGRAM PENUNJANG URUSAN PEMERINTAHAN DAERAH KABUPATEN/KOTA**	-						**3.536.631.000**	**14,88**	**526.163.030**	**26,38**	**932.799.894**	**41,25**	**1.458.962.924**					**KECAMATAN ENOK**
		7.01.01.2.02	Administrasi Keuangan Perangkat Daerah	Persentase pengadministrasian Penatausahaan Keuangan Sesuai Peraturan (PP 12/2019)					100 Persen	3.285.392.000	14,18	465.869.730	26,37	866.377.246	40,55	1.332.246.976					KECAMATAN ENOK
		7.01.01.2.02.0001	Penyediaan Gaji dan Tunjangan ASN	Jumlah Orang yang Menerima Gaji dan Tunjangan ASN					23 Orang/bulan	3.285.392.000	23	465.869.730	23	866.377.246	46	1.332.246.976					KECAMATAN ENOK
		7.01.01.2.06	Administrasi Umum Perangkat Daerah	Persentase Pemenuhan Kebutuhan Administrasi Umum Perkantoran					100 Persen	139.106.000	26,68	37.113.000	31,59	43.942.600	58,27	81.055.600					KECAMATAN ENOK
		7.01.01.2.06.0002	Penyediaan Peralatan dan Perlengkapan Kantor	Jumlah Paket Peralatan dan Perlengkapan Kantor yang Disediakan					4 Paket	41.727.000	0	633.000	2	21.847.600	2	22.480.600					KECAMATAN ENOK
		7.01.01.2.06.0004	Penyediaan Bahan Logistik Kantor	Jumlah Paket Bahan Logistik Kantor yang Disediakan					2 Paket	12.750.000	0	2.600.000	1	7.020.000	2	9.620.000					KECAMATAN ENOK
		7.01.01.2.06.0005	Penyediaan Barang Cetakan dan Penggandaan	Jumlah Paket Barang Cetakan dan Penggandaan yang Disediakan					2 Paket	6.555.000	0	1.500.000	1	1.675.000	1	3.175.000					KECAMATAN ENOK
		7.01.01.2.06.0006	Penyediaan Bahan Bacaan dan Peraturan Perundang-undangan	Jumlah Dokumen Bahan Bacaan dan Peraturan Perundang-Undangan yang Disediakan					1 Dokumen	3.000.000	0	500.000	0	1.000.000	0	1.500.000					KECAMATAN ENOK
		7.01.01.2.06.0009	Penyelenggaraan Rapat Koordinasi dan Konsultasi SKPD	Jumlah Laporan Penyelenggaraan Rapat Koordinasi dan Konsultasi SKPD					64 Laporan	75.074.000	27	31.880.000	11	12.400.000	38	44.280.000					KECAMATAN ENOK
		7.01.01.2.08	Penyediaan Jasa Penunjang Urusan Pemerintahan Daerah	Persentase Ketersediaan Jasa Penunjang Operasional Kantor					100 Persen	106.133.000	20,54	21.803.800	21,18	22.480.048	41,72	44.283.848					KECAMATAN ENOK
		7.01.01.2.08.0001	Penyediaan Jasa Surat Menyurat	Jumlah Laporan Penyediaan Jasa Surat Menyurat					12 Laporan	1.500.000	2	300.000	6	700.000	8	1.000.000					KECAMATAN ENOK
		7.01.01.2.08.0002	Penyediaan Jasa Komunikasi, Sumber Daya Air dan Listrik	Jumlah Laporan Penyediaan Jasa Komunikasi, Sumber Daya Air dan Listrik yang Disediakan					3 Laporan	18.300.000	3	2.543.800	3	2.600.000	3	5.143.800					KECAMATAN ENOK
		7.01.01.2.08.0004	Penyediaan Jasa Pelayanan Umum Kantor	Jumlah Laporan Penyediaan Jasa Pelayanan Umum Kantor yang Disediakan					12 Laporan	86.333.000	3	18.960.000	3	19.180.048	5	38.140.048					KECAMATAN ENOK
		7.01.01.2.09	Pemeliharaan Barang Milik Daerah Penunjang Urusan Pemerintahan Daerah	Persentase Sarana dan Prasarana Pendukung Kinerja Perangkat Daerah yang terpelihara denga baik					100 Persen	6.000.000	22,94	1.376.500	0	-	22,94	1.376.500					KECAMATAN ENOK
		7.01.01.2.09.0002	Penyediaan Jasa Pemeliharaan, Biaya Pemeliharaan, Pajak dan Perizinan Kendaraan Dinas Operasional atau Lapangan	Jumlah Kendaraan Dinas Operasional atau Lapangan yang Dipelihara dan dibayarkan Pajak dan Perizinannya					10 Unit	6.000.000	2	1.376.500	0	-	2	1.376.500					KECAMATAN ENOK
													Rata-rata capaian kinerja (%) :		**40,87**	**41,25**					**KECAMATAN ENOK**
														Predikat kinerja :	***T***	***T***					**KECAMATAN ENOK**

No	Sasaran	Kode	Program Kegiatan dan Sub Kegiatan	Indikator Kinerja Program (Outcome)/ Kegiatan (output) Sub kegiatan (output)	Target Renstra Perangkat Daerah pada Tahun 2026 (Akhir Periode Renstra Perangkat Daerah)		Realisasi Capaian Kinerja Renstra Perangkat Daerah sampai dengan Renja Perangkat Daerah Tahun Lalu (2023)		Target Kinerja dan Anggaran Renja Perangkat Daerah Tahun berjalan (2024)		Realisasi Kinerja Pada Triwulan				Realisasi Capaian Kinerja dan Anggaran Renja Perangkat Daerah yang dievaluasi		Realisasi Kinerja dan Anggaran Renstra Perangkat Daerah s/d tahun 2026 (Akhir Tahun Pelaksanaan Renja Perangkat Daerah Tahun 2026)		Tingkat Capaian Kinerja Dan Realisasi Anggaran Renstra Perangkat Daerah s/d tahun 2026 (%)		Unit Kerja Perangkat Daerah Penanggung-jawab
											I		II								
					K	Rp	K	Rp	K	Rp	K	Rp	K	Rp	K	Rp	K	Rp	K	Rp	
(1)	(2)		(3)	(4)	(5)		(6)		(7)		(8)		(9)		(12)		(13 = 6 ÷ 12)		(14=13/5 x100%)		(15)
		7.01.02	**PROGRAM PENYELENGGARAAN PEMERINTAHAN DAN PELAYANAN PUBLIK**	-						**225.305.000**	**45,72**	**103.000.000**	**5,76**	**12.988.000**	**51,48**	**115.988.000**					**KECAMATAN ENOK**
		7.01.02.2.02	Penyelenggaraan Urusan Pemerintahan yang Tidak Dilaksanakan oleh Unit Kerja Perangkat Daerah yang Ada di Kecamatan	Persentase Pelayanan yang diselesaikan Kecamatan (Dengan Satuan:Jenis)					30 Jenis	225.305.000	13,71	103.000.000	1,73	12.988.000	15,44	115.988.000					KECAMATAN ENOK
		7.01.02.2.02.0003	Peningkatan Efektifitas Pelaksanaan Pelayanan kepada Masyarakat di Wilayah Kecamatan	Jumlah Laporan Peningkatan Efektifitas Pelaksanaan Pelayanan kepada Masyarakat di Wilayah Kecamatan					2 Laporan	225.305.000	1	103.000.000	0	12.988.000	1	115.988.000					KECAMATAN ENOK
													Rata-rata capaian kinerja (%) :		**51,00**	**51,48**					**KECAMATAN ENOK**
														Predikat kinerja :	***ST***	***ST***					**KECAMATAN ENOK**
		7.01.05	**PROGRAM PENYELENGGARAAN URUSAN PEMERINTAHAN UMUM**	-						**114.650.000**	**0,00**	**-**	**0,00**	**-**	**0,00**	**-**					**KECAMATAN ENOK**
		7.01.05.2.01	Penyelenggaraan Urusan Pemerintahan Umum Sesuai Penugasan Kepala Daerah	Persentase Penyelenggaraan Urusan Pemerintahan Umum yang diselesaikan. (Dengan Satuan:Persen)					100 Persen	114.650.000	0	-	0	-	0	-					KECAMATAN ENOK
		7.01.05.2.01.0004	Pembinaan Kerukunan Antar Suku dan Intra Suku, Umat Beragama, Ras, dan Golongan Lainnya Guna Mewujudkan Stabilitas Keamanan Lokal, Regional, dan Nasional	Jumlah Orang yang Mengikuti Pembinaan Kerukunan Antar Suku dan Intra Suku , Umat Beragama, Ras, dan Golongan Lainnya Guna Mewujudkan Stabilitas Keamanan Lokal, Regional, dan Nasional					35 Orang	114.650.000		-		-	0	-					KECAMATAN ENOK
													Rata-rata capaian kinerja (%) :		**0**	**0,00**					**KECAMATAN ENOK**
														Predikat kinerja :	***SR***	***SR***					**KECAMATAN ENOK**
		7.01.06	**PROGRAM PEMBINAAN DAN PENGAWASAN PEMERINTAHAN DESA**	-						**171.000.000**	**6,74**	**11.530.000**	**16,81**	**28.750.000**	**23,56**	**40.280.000**					**KECAMATAN ENOK**
		7.01.06.2.01	Fasilitasi, Rekomendasi dan Koordinasi Pembinaan dan Pengawasan Pemerintahan Desa	Persentase Rekomendasi dan Koordinasi Pembinaan dan Pengawasan Pemerintahan Desa yang difasilitasi (dengan satuan :persen)					100 Persen	171.000.000	6,74	11.530.000	16,81	28.750.000	23,56	40.280.000					KECAMATAN ENOK
		7.01.06.2.01.0012	Fasilitasi Pelaksanaan Tugas, Fungsi, dan Kewajiban Lembaga Kemasyarakatan	Jumlah Dokumen Fasilitasi dalam rangka Pelaksanaan Tugas, Fungsi, dan Kewajiban Lembaga Kemasyarakatan					3 Dokumen	164.570.000	0	5.400.000	1	28.750.000	1	34.150.000					KECAMATAN ENOK
		7.01.06.2.01.0013	Fasilitasi Penyusunan Perencanaan Pembangunan Partisipatif	Jumlah Dokumen Fasilitasi dalam rangka Perencanaan Pembangunan Partisipatif					2 Dokumen	6.430.000	2	6.130.000	0	-	2	6.130.000					KECAMATAN ENOK
													Rata-rata capaian kinerja (%) :		**20,00**	**23,56**					**KECAMATAN ENOK**
														Predikat kinerja :	***SR***	***SR***					**KECAMATAN ENOK**
			Kelurahan Teluk Medan							**171.200.000**											**KECAMATAN ENOK**
			UNSUR KEWILAYAHAN							**171.200.000**											**KECAMATAN ENOK**
			KECAMATAN							**171.200.000**											**KECAMATAN ENOK**
		7.01.03	**PROGRAM PEMBERDAYAAN MASYARAKAT DESA DAN KELURAHAN**	-						**171.200.000**	**0,00**	**-**	**48,70**	**83.370.000**	**48,70**	**83.370.000**					**KECAMATAN ENOK**
		7.01.03.2.02	Kegiatan Pemberdayaan Kelurahan	Cakupan Pemberdayaan Masyarakat Keluarahan (Dengan Satuan:Persen)					100 Persen	171.200.000	0	-	48,70	83.370.000	48,70	83.370.000					KECAMATAN ENOK
		7.01.03.2.02.0003	Pemberdayaan Masyarakat di Kelurahan	Jumlah Pokmas dan Ormas yang Melaksanakan Pemberdayaan Masyarakat di Kelurahan					1 Pokmas / Ormas	171.200.000		-		83.370.000	0	83.370.000					KECAMATAN ENOK
															0	-					KECAMATAN ENOK
													Rata-rata capaian kinerja (%) :		**48,00**	**48,70**					**KECAMATAN ENOK**
														Predikat kinerja :	***ST***	***ST***					**KECAMATAN ENOK**
			Kelurahan Pantai Seberang Makmur							**234.000.000**											**KECAMATAN ENOK**
			UNSUR KEWILAYAHAN							**234.000.000**											**KECAMATAN ENOK**
			KECAMATAN							**234.000.000**											**KECAMATAN ENOK**
		7.01.03	**PROGRAM PEMBERDAYAAN MASYARAKAT DESA DAN KELURAHAN**	-						**234.000.000**	**0,00**	**-**	**41,49**	**97.076.000**	**41,49**	**97.076.000**					**KECAMATAN ENOK**
		7.01.03.2.02	Kegiatan Pemberdayaan Kelurahan	Cakupan Pemberdayaan Masyarakat Keluarahan (Dengan Satuan:Persen)					100 Persen	234.000.000	0	-	41,49	97.076.000	41,49	97.076.000					KECAMATAN ENOK
		7.01.03.2.02.0003	Pemberdayaan Masyarakat di Kelurahan	Jumlah Pokmas dan Ormas yang Melaksanakan Pemberdayaan Masyarakat di Kelurahan					1 Pokmas / Ormas	234.000.000		-		97.076.000	0	97.076.000					KECAMATAN ENOK
													Rata-rata capaian kinerja (%) :		**40,00**	**41,49**					**KECAMATAN ENOK**
														Predikat kinerja :	***T***	***T***					**KECAMATAN ENOK**
			Kelurahan Enok							**265.800.000**											**KECAMATAN ENOK**
			UNSUR KEWILAYAHAN							**265.800.000**											**KECAMATAN ENOK**
			KECAMATAN							**265.800.000**											**KECAMATAN ENOK**
		7.01.03	**PROGRAM PEMBERDAYAAN MASYARAKAT DESA DAN KELURAHAN**	-						**265.800.000**	**0,00**	**-**	**40,30**	**107.129.000**	**40,30**	**107.129.000**					**KECAMATAN ENOK**
		7.01.03.2.02	Kegiatan Pemberdayaan Kelurahan	Cakupan Pemberdayaan Masyarakat Keluarahan (Dengan Satuan:Persen)					100 Persen	265.800.000	0	-	40,30	107.129.000	40,30	107.129.000					KECAMATAN ENOK
		7.01.03.2.02.0003	Pemberdayaan Masyarakat di Kelurahan	Jumlah Pokmas dan Ormas yang Melaksanakan Pemberdayaan Masyarakat di Kelurahan					1 Pokmas / Ormas	265.800.000		-		107.129.000	0	107.129.000					KECAMATAN ENOK
													Rata-rata capaian kinerja (%) :		**40,00**	**40,30**					**KECAMATAN ENOK**
														Predikat kinerja :	***T***	***T***					**KECAMATAN ENOK**
			Kelurahan Pusaran							**238.800.000**											**KECAMATAN ENOK**
			UNSUR KEWILAYAHAN							**238.800.000**											**KECAMATAN ENOK**
			KECAMATAN							**238.800.000**											**KECAMATAN ENOK**
		7.01.03	**PROGRAM PEMBERDAYAAN MASYARAKAT DESA DAN KELURAHAN**	-						**238.800.000**	**0,00**	**-**	**38,44**	**91.800.000**	**38,44**	**91.800.000**					**KECAMATAN ENOK**

No	Sasaran	Kode	Program Kegiatan dan Sub Kegiatan	Indikator Kinerja Program (Outcome)/ Kegiatan (output) Sub kegiatan (output)	Target Renstra Perangkat Daerah pada Tahun 2026 (Akhir Periode Renstra Perangkat Daerah)		Realisasi Capaian Kinerja Renstra Perangkat Daerah sampai dengan Renja Perangkat Daerah Tahun Lalu (2023)		Target Kinerja dan Anggaran Renja Perangkat Daerah Tahun berjalan (2024)		Realisasi Kinerja Pada Triwulan				Realisasi Capaian Kinerja dan Anggaran Renja Perangkat Daerah yang dievaluasi		Realisasi Kinerja dan Anggaran Renstra Perangkat Daerah s/d tahun 2026 (Akhir Tahun Pelaksanaan Renja Perangkat Daerah Tahun 2026)		Tingkat Capaian Kinerja Dan Realisasi Anggaran Renstra Perangkat Daerah s/d tahun 2026 (%)		Unit Kerja Perangkat Daerah Penanggung-jawab
											I		II								
					K	Rp	K	Rp	K	Rp	K	Rp	K	Rp	K	Rp	K	Rp	K	Rp	
(1)	(2)		(3)	(4)	(5)		(6)		(7)		(8)		(9)		(12)		(13 = 6 ÷ 12)		(14=13/5 x100%)		(15)
		7.01.03.2.02	Kegiatan Pemberdayaan Kelurahan	Cakupan Pemberdayaan Masyarakat Keluarahan (Dengan Satuan:Persen)					100 Persen	238.800.000	0	-	38,44	91.800.000	38,44	91.800.000					KECAMATAN ENOK
		7.01.03.2.02.0003	Pemberdayaan Masyarakat di Kelurahan	Jumlah Pokmas dan Ormas yang Melaksanakan Pemberdayaan Masyarakat di Kelurahan					0 Pokmas / Ormas	238.800.000	0	-	0	91.800.000	0	91.800.000					KECAMATAN ENOK
													Rata-rata capaian kinerja (%) :		**38,00**	**38,44**					**KECAMATAN ENOK**
														Predikat kinerja :	***S***	***S***					**KECAMATAN ENOK**
												Rata-rata capaian kinerja Seluruh Program(%) :			**39,70**	**40,75**					**KECAMATAN ENOK**
														Predikat kinerja :	***T***	***T***					**KECAMATAN ENOK**
			KECAMATAN GAUNG							**3.000.464.740**											**KECAMATAN GAUNG**
			UNSUR KEWILAYAHAN							**3.000.464.740**											**KECAMATAN GAUNG**
			KECAMATAN							**3.000.464.740**											**KECAMATAN GAUNG**
		7.01.01	**PROGRAM PENUNJANG URUSAN PEMERINTAHAN DAERAH KABUPATEN/KOTA**	**Cakupan Penunjang Urusan Pemerintah Daerah yang terpenuhi**					**100 %**	**2.644.092.675**	**16,75**	**442.969.057**	**29,18**	**771.512.676**	**45,93**	**1.214.481.733**					**KECAMATAN GAUNG**
		7.01.01.2.02	Administrasi Keuangan Perangkat Daerah	Persentase pengadministrasian Penatausahaan Keuangan Sesuai Peraturan (PP 12/2019)					100 Persen	2.431.288.000	16,00	389.056.657	29,53	717.898.676	45,53	1.106.955.333					KECAMATAN GAUNG
		7.01.01.2.02.0001	Penyediaan Gaji dan Tunjangan ASN	Jumlah Orang yang Menerima Gaji dan Tunjangan ASN					21 Orang/bulan	2.431.288.000	21	389.056.657	21	717.898.676	42	1.106.955.333					KECAMATAN GAUNG
		7.01.01.2.06	Administrasi Umum Perangkat Daerah	Persentase pemenuhan kebutuhan administrasi umum perkantoran					100 Persen	86.650.275	48,66	42.163.000	48,06	41.644.000	96,72	83.807.000					KECAMATAN GAUNG
		7.01.01.2.06.0002	Penyediaan Peralatan dan Perlengkapan Kantor	Jumlah Paket Peralatan dan Perlengkapan Kantor yang Disediakan					1 Paket	10.261.025	1	6.418.000	0	3.773.000	1	10.191.000					KECAMATAN GAUNG
		7.01.01.2.06.0004	Penyediaan Bahan Logistik Kantor	Jumlah Paket Bahan Logistik Kantor yang Disediakan					25 Paket	20.000.000	6	5.000.000	16	12.540.000	22	17.540.000					KECAMATAN GAUNG
		7.01.01.2.06.0005	Penyediaan Barang Cetakan dan Penggandaan	Jumlah Paket Barang Cetakan dan Penggandaan yang Disediakan					30 Paket	10.999.250	12	4.245.000	18	6.691.000	30	10.936.000					KECAMATAN GAUNG
		7.01.01.2.06.0009	Penyelenggaraan Rapat Koordinasi dan Konsultasi SKPD	Jumlah Laporan Penyelenggaraan Rapat Koordinasi dan Konsultasi SKPD					55 Laporan	45.390.000	32	26.500.000	23	18.640.000	55	45.140.000					KECAMATAN GAUNG
		7.01.01.2.07	Pengadaan Barang Milik Daerah Penunjang Urusan Pemerintah Daerah	Persentase Pemenuhan Sarana dan Prasarana Penunjang Kinerja Perangkat Daerah					100 Persen	40.360.000	0,00	-	0,00	-	0,00	-					KECAMATAN GAUNG
		7.01.01.2.07.0001	Pengadaan Kendaraan Perorangan Dinas atau Kendaraan Dinas Jabatan	Jumlah Unit Kendaraan Perorangan Dinas atau Kendaraan Dinas Jabatan yang Disediakan					1 Unit	40.360.000		-		-	0	-					KECAMATAN GAUNG
		7.01.01.2.08	Penyediaan Jasa Penunjang Urusan Pemerintahan Daerah	Persentase ketersediaan jasa Penunjang Operasional kantor					100 Persen	33.794.400	34,77	11.749.400	29,50	9.970.000	64,27	21.719.400					KECAMATAN GAUNG
		7.01.01.2.08.0001	Penyediaan Jasa Surat Menyurat	Jumlah Laporan Penyediaan Jasa Surat Menyurat					1 Laporan	3.000.000	0	1.500.000	1	1.500.000	1	3.000.000					KECAMATAN GAUNG
		7.01.01.2.08.0002	Penyediaan Jasa Komunikasi, Sumber Daya Air dan Listrik	Jumlah Laporan Penyediaan Jasa Komunikasi, Sumber Daya Air dan Listrik yang Disediakan					2 Laporan	9.000.000	2	4.655.000	2	3.070.000	2	7.725.000					KECAMATAN GAUNG
		7.01.01.2.08.0004	Penyediaan Jasa Pelayanan Umum Kantor	Jumlah Laporan Penyediaan Jasa Pelayanan Umum Kantor yang Disediakan					2 Laporan	21.794.400	1	5.594.400	0	5.400.000	1	10.994.400					KECAMATAN GAUNG
		7.01.01.2.09	Pemeliharaan Barang Milik Daerah Penunjang Urusan Pemerintahan Daerah	Persentase Sarana dan Prasarana Pendukung Kinerja Perangkat Daerah yang terpelihara dengan baik					100 Persen	52.000.000	0	-	3,85	2.000.000	3,85	2.000.000					KECAMATAN GAUNG
		7.01.01.2.09.0001	Penyediaan Jasa Pemeliharaan, Biaya Pemeliharaan, dan Pajak Kendaraan Perorangan Dinas atau Kendaraan Dinas Jabatan	Jumlah Kendaraan Perorangan Dinas atau Kendaraan Dinas Jabatan yang Dipelihara dan dibayarkan Pajaknya					1 Unit	2.000.000		-		2.000.000	0	2.000.000					KECAMATAN GAUNG
		7.01.01.2.09.0009	Pemeliharaan/Rehabilitasi Gedung Kantor dan Bangunan Lainnya	Jumlah Gedung Kantor dan Bangunan Lainnya yang Dipelihara/Direhabilitasi					1 Unit	50.000.000		-		-	0	-					KECAMATAN GAUNG
													Rata-rata capaian kinerja (%) :		**53,21**	**45,93**					**KECAMATAN GAUNG**
														Predikat kinerja :	***ST***	***T***					**KECAMATAN GAUNG**
		7.01.02	**PROGRAM PENYELENGGARAAN PEMERINTAHAN DAN PELAYANAN PUBLIK**	**Persentase Pelayanan Publik yang diselesaikan**					**100 %**	**21.062.500**	**33,16**	**6.984.000**	**33,52**	**7.061.000**	**66,68**	**14.045.000**					**KECAMATAN GAUNG**
		7.01.02.2.02	Penyelenggaraan Urusan Pemerintahan yang Tidak Dilaksanakan oleh Unit Kerja Perangkat Daerah yang Ada di Kecamatan	Cakupan Pelayanan Non Perizinan yang terlayani					100 Persen	17.500.000	30,00	5.250.000	30,00	5.250.000	60,00	10.500.000					KECAMATAN GAUNG
		7.01.02.2.02.0003	Peningkatan Efektifitas Pelaksanaan Pelayanan kepada Masyarakat di Wilayah Kecamatan	Jumlah Laporan Peningkatan Efektifitas Pelaksanaan Pelayanan kepada Masyarakat di Wilayah Kecamatan					10 Laporan	17.500.000	3	5.250.000	3	5.250.000	6	10.500.000					KECAMATAN GAUNG
		7.01.02.2.04	Pelaksanaan Urusan Pemerintahan yang Dilimpahkan kepada Camat	Persentase Urusan Pemerintahan yang di limpahkan kepada Camat yang diselesaikan					100 Persen	3.562.500	48,67	1.734.000	50,84	1.811.000	99,51	3.545.000					KECAMATAN GAUNG
		7.01.02.2.04.0002	Pelaksanaan Urusan Pemerintahan yang terkait dengan Nonperizinan	Jumlah Laporan Pelaksanaan Nonperizinan pada Urusan Pemerintahan					12 Laporan	1.744.500	12	1.734.000	0	-	12	1.734.000					KECAMATAN GAUNG
		7.01.02.2.04.0003	Pelaksanaan Urusan Pemerintahan yang Terkait dengan Kewenangan Lain yang Dilimpahkan	Jumlah Laporan Pelaksanaan Kewenangan Lain yang Dilimpahkan					2 Laporan	1.818.000		-		1.811.000	0	1.811.000					KECAMATAN GAUNG
													Rata-rata capaian kinerja (%) :		**60,00**	**66,68**					**KECAMATAN GAUNG**
														Predikat kinerja :	***ST***	***ST***					**KECAMATAN GAUNG**
		7.01.03	**PROGRAM PEMBERDAYAAN MASYARAKAT DESA DAN KELURAHAN**	**Tingkat Partisipasi Masyarakat dalam Pembangunan dikecamatan**					**100 %**	**144.474.765**	**13,84**	**20.000.000**	**19,21**	**27.750.000**	**33,05**	**47.750.000**					**KECAMATAN GAUNG**

No	Sasaran	Kode	Program Kegiatan dan Sub Kegiatan	Indikator Kinerja Program (Outcome)/ Kegiatan (output) Sub kegiatan (output)	Target Renstra Perangkat Daerah pada Tahun 2026 (Akhir Periode Renstra Perangkat Daerah)		Realisasi Capaian Kinerja Renstra Perangkat Daerah sampai dengan Renja Perangkat Daerah Tahun Lalu (2023)		Target Kinerja dan Anggaran Renja Perangkat Daerah Tahun berjalan (2024)		Realisasi Kinerja Pada Triwulan				Realisasi Capaian Kinerja dan Anggaran Renja Perangkat Daerah yang dievaluasi		Realisasi Kinerja dan Anggaran Renstra Perangkat Daerah s/d tahun 2026 (Akhir Tahun Pelaksanaan Renja Perangkat Daerah Tahun 2026)		Tingkat Capaian Kinerja Dan Realisasi Anggaran Renstra Perangkat Daerah s/d tahun 2026 (%)		Unit Kerja Perangkat Daerah Penanggung-jawab
											I		II								
					K	Rp	K	Rp	K	Rp	K	Rp	K	Rp	K	Rp	K	Rp	K	Rp	
(1)	(2)		(3)	(4)	(5)		(6)		(7)		(8)		(9)		(12)		(13 = 6 ÷ 12)		(14=13/5 x100%)		(15)
		7.01.03.2.01	Koordinasi Kegiatan Pemberdayaan Desa	Persentase Lembaga Kemasyarakatan yang di bina					100 Persen	126.724.765	15,78	20.000.000	7,89	10.000.000	23,67	30.000.000					KECAMATAN GAUNG
		7.01.03.2.01.0003	Peningkatan Efektifitas Kegiatan Pemberdayaan Masyarakat di Wilayah Kecamatan	Jumlah Laporan Peningkatan Efektivitas Kegiatan Pemberdayaan Masyarakat di Wilayah Kecamatan					10 Laporan	126.724.765	2	20.000.000	1	10.000.000	2	30.000.000					KECAMATAN GAUNG
		7.01.03.2.06	Pemberdayaan dan Kesejahteraan Keluarga Tingkat Kecamatan dan Kelurahan	Cakupan Pemberdayaan dan Kesejahteraan Keluarga Tingkat Kecamatan dan Kelurahan					100 Persen	17.750.000	0	-	100,00	17.750.000	100,00	17.750.000					KECAMATAN GAUNG
		7.01.03.2.06.0002	Peningkatan Kesadaran Keluarga dalam Membangun Kerja Sama antar-Keluarga, Warga, dan Kelompok Masyarakat	Jumlah Keluarga yang Mengikuti Peningkatan Kesadaran Keluarga dalam Membangun Kerja Sama antar-Keluarga, Warga, dan Kelompok Masyarakat					50 Keluarga	17.750.000		-		17.750.000	0	17.750.000					KECAMATAN GAUNG
													Rata-rata capaian kinerja (%) :		**23,67**	**33,05**					**KECAMATAN GAUNG**
														Predikat kinerja :	***SR***	***S***					**KECAMATAN GAUNG**
		7.01.04	**PROGRAM KOORDINASI KETENTRAMAN DAN KETERTIBAN UMUM**	**Cakupan Pelayanan Ketentraman dan Ketertiban yang di selesaikan**					**100 %**	**62.400.000**	**0,00**	**-**	**0,00**	**-**	**0,00**	**-**					**KECAMATAN GAUNG**
		7.01.04.2.01	Koordinasi Upaya Penyelenggaraan Ketenteraman dan Ketertiban Umum	Jumlah laporan hasil sinergisitas dengan kepolisian Negara republik Indonesia dan instansi Vertikal di wilayah Indonesia					1 Laporan	62.400.000	0	-	0	-	0	-					KECAMATAN GAUNG
		7.01.04.2.01.0002	Harmonisasi Hubungan dengan Tokoh Agama dan Tokoh Masyarakat	Jumlah Laporan Pelaksanaan Harmonisasi Hubungan dengan Tokoh Agama dan Tokoh Masyarakat					3 Laporan	62.400.000		-		-	0	-					KECAMATAN GAUNG
													Rata-rata capaian kinerja (%) :		**0**	**0**					**KECAMATAN GAUNG**
														Predikat kinerja :	***SR***	***SR***					**KECAMATAN GAUNG**
		7.01.05	**PROGRAM PENYELENGGARAAN URUSAN PEMERINTAHAN UMUM**	**Persentase Penyelengaraan Urusan Pemerintahan Umum yang di selesaikan**					**100 %**	**123.264.800**	**4,54**	**5.594.400**	**21,42**	**26.400.000**	**25,96**	**31.994.400**					**KECAMATAN GAUNG**
		7.01.05.2.01	Penyelenggaraan Urusan Pemerintahan Umum Sesuai Penugasan Kepala Daerah	Persentase Penyelengaraan Urusan Pemerintahan Umum yang diselesaikan					100 Persen	123.264.800	4,54	5.594.400	21,42	26.400.000	25,96	31.994.400					KECAMATAN GAUNG
		7.01.05.2.01.0004	Pembinaan Kerukunan Antar Suku dan Intra Suku, Umat Beragama, Ras, dan Golongan Lainnya Guna Mewujudkan Stabilitas Keamanan Lokal, Regional, dan Nasional	Jumlah Orang yang Mengikuti Pembinaan Kerukunan Antar Suku dan Intra Suku , Umat Beragama, Ras, dan Golongan Lainnya Guna Mewujudkan Stabilitas Keamanan Lokal, Regional, dan Nasional					3 Orang	123.264.800	0	5.594.400	1	26.400.000	1	31.994.400					KECAMATAN GAUNG
													Rata-rata capaian kinerja (%) :		**21,42**	**25,96**					**KECAMATAN GAUNG**
														Predikat kinerja :	***SR***	***SR***					**KECAMATAN GAUNG**
		7.01.06	**PROGRAM PEMBINAAN DAN PENGAWASAN PEMERINTAHAN DESA**	**Persentase Desa/Kelurahan yang Tertib Administrasi**					**100 %**	**5.170.000**	**0,00**	**-**	**70,02**	**3.620.000**	**70,02**	**3.620.000**					**KECAMATAN GAUNG**
		7.01.06.2.01	Fasilitasi, Rekomendasi dan Koordinasi Pembinaan dan Pengawasan Pemerintahan Desa	Persentase Desa yang Tertib Administrasi					100 Persen	5.170.000	0	-	70,02	3.620.000	70,02	3.620.000					KECAMATAN GAUNG
		7.01.06.2.01.0001	Fasilitasi Penyusunan Peraturan Desa dan Peraturan Kepala Desa	Jumlah Dokumen yang Difasilitasi dalam rangka Penyusunan Peraturan Desa dan Peraturan Kepala Desa					3 Dokumen	1.820.000		-		1.820.000	0	1.820.000					KECAMATAN GAUNG
		7.01.06.2.01.0006	Fasilitasi Pelaksanaan Pemilihan Kepala Desa	Jumlah Dokumen Fasilitasi dalam rangka Pelaksanaan Pemilihan Kepala Desa					2 Dokumen	1.550.000		-		-	0	-					KECAMATAN GAUNG
		7.01.06.2.01.0012	Fasilitasi Pelaksanaan Tugas, Fungsi, dan Kewajiban Lembaga Kemasyarakatan	Jumlah Dokumen Fasilitasi dalam rangka Pelaksanaan Tugas, Fungsi, dan Kewajiban Lembaga Kemasyarakatan					3 Dokumen	1.800.000		-		1.800.000	0	1.800.000					KECAMATAN GAUNG
													Rata-rata capaian kinerja (%) :		**70,00**	**70,02**					**KECAMATAN GAUNG**
														Predikat kinerja :	***ST***	***ST***					**KECAMATAN GAUNG**
			Kelurahan Kuala Lahang							**214.413.200**											**KECAMATAN GAUNG**
			UNSUR KEWILAYAHAN							**214.413.200**											**KECAMATAN GAUNG**
			KECAMATAN							**214.413.200**											**KECAMATAN GAUNG**
		7.01.03	**PROGRAM PEMBERDAYAAN MASYARAKAT DESA DAN KELURAHAN**	**Tingkat Partisipasi Masyarakat dalam Pembangunan dikecamatan**					**100 %**	**214.413.200**	**9,33**	**20.000.000**	**64,69**	**138.698.200**	**74,02**	**158.698.200**					**KECAMATAN GAUNG**
		7.01.03.2.02	Kegiatan Pemberdayaan Kelurahan	Cakupan Pemberdayaan Masyarakat Keluarahan					100 Persen	214.413.200	0	-	51,75	110.948.200	51,75	110.948.200					KECAMATAN GAUNG
		7.01.03.2.02.0003	Pemberdayaan Masyarakat di Kelurahan	Jumlah Pokmas dan Ormas yang Melaksanakan Pemberdayaan Masyarakat di Kelurahan					1 Pokmas / Ormas	214.413.200		-		110.948.200	0	110.948.200					KECAMATAN GAUNG
													Rata-rata capaian kinerja (%) :		**72,00**	**74,02**					**KECAMATAN GAUNG**
														Predikat kinerja :	***ST***	***ST***					**KECAMATAN GAUNG**
													Rata-rata capaian kinerja Seluruh Program(%) :		**50,05**	**52,61**					**KECAMATAN GAUNG**
														Predikat kinerja :	***ST***	***ST***					**KECAMATAN GAUNG**
			KECAMATAN GAUNG ANAK SERKA							**3.740.266.000**											**KECAMATAN GAUNG ANAK SERKA**
			UNSUR KEWILAYAHAN							**3.740.266.000**											**KECAMATAN GAUNG ANAK SERKA**
			KECAMATAN							**3.740.266.000**											**KECAMATAN GAUNG ANAK SERKA**
		7.01.01	**PROGRAM PENUNJANG URUSAN PEMERINTAHAN DAERAH KABUPATEN/KOTA**	-					**-**	**3.423.341.000**	**17,05**	**583.733.976**	**29,06**	**994.655.522**	**46,11**	**1.578.389.498**					**KECAMATAN GAUNG ANAK SERKA**
		7.01.01.2.02	Administrasi Keuangan Perangkat Daerah	-					-	3.169.674.000	16,43	520.837.000	29,93	948.525.716	46,36	1.469.362.716					KECAMATAN GAUNG ANAK SERKA
		7.01.01.2.02.0001	Penyediaan Gaji dan Tunjangan ASN	Jumlah Orang yang Menerima Gaji dan Tunjangan ASN					0 Orang/bulan	3.169.674.000	0	520.837.000	0	948.525.716	0	1.469.362.716					KECAMATAN GAUNG ANAK SERKA
		7.01.01.2.06	Administrasi Umum Perangkat Daerah	-					-	122.359.400	18,94	23.179.300	16,72	20.460.500	35,67	43.639.800					KECAMATAN GAUNG ANAK SERKA

No	Sasaran	Kode	Program Kegiatan dan Sub Kegiatan	Indikator Kinerja Program (Outcome)/ Kegiatan (output) Sub kegiatan (output)	Target Renstra Perangkat Daerah pada Tahun 2026 (Akhir Periode Renstra Perangkat Daerah)		Realisasi Capaian Kinerja Renstra Perangkat Daerah sampai dengan Renja Perangkat Daerah Tahun Lalu (2023)		Target Kinerja dan Anggaran Renja Perangkat Daerah Tahun berjalan (2024)		Realisasi Kinerja Pada Triwulan				Realisasi Capaian Kinerja dan Anggaran Renja Perangkat Daerah yang dievaluasi		Realisasi Kinerja dan Anggaran Renstra Perangkat Daerah s/d tahun 2026 (Akhir Tahun Pelaksanaan Renja Perangkat Daerah Tahun 2026)		Tingkat Capaian Kinerja Dan Realisasi Anggaran Renstra Perangkat Daerah s/d tahun 2026 (%)		Unit Kerja Perangkat Daerah Penanggung-jawab
											I		II								
					K	Rp	K	Rp	K	Rp	K	Rp	K	Rp	K	Rp	K	Rp	K	Rp	
(1)	(2)		(3)	(4)	(5)		(6)		(7)		(8)		(9)		(12)		(13 = 6 ÷ 12)		(14=13/5 x100%)		(15)
		7.01.01.2.06.0002	Penyediaan Peralatan dan Perlengkapan Kantor	Jumlah Paket Peralatan dan Perlengkapan Kantor yang Disediakan					0 Paket	24.686.400	0	5.609.550	0	4.806.750	0	10.416.300					KECAMATAN GAUNG ANAK SERKA
		7.01.01.2.06.0004	Penyediaan Bahan Logistik Kantor	Jumlah Paket Bahan Logistik Kantor yang Disediakan					2 Paket	13.000.000	0	720.000	0	2.270.000	0	2.990.000					KECAMATAN GAUNG ANAK SERKA
		7.01.01.2.06.0005	Penyediaan Barang Cetakan dan Penggandaan	Jumlah Paket Barang Cetakan dan Penggandaan yang Disediakan					2 Paket	6.881.000	1	2.059.750	1	2.173.750	1	4.233.500					KECAMATAN GAUNG ANAK SERKA
		7.01.01.2.06.0009	Penyelenggaraan Rapat Koordinasi dan Konsultasi SKPD	Jumlah Laporan Penyelenggaraan Rapat Koordinasi dan Konsultasi SKPD					88 Laporan	77.792.000	17	14.790.000	13	11.210.000	29	26.000.000					KECAMATAN GAUNG ANAK SERKA
		7.01.01.2.07	Pengadaan Barang Milik Daerah Penunjang Urusan Pemerintah Daerah	-					-	0	0,00	-	0,00	-	0,00	-					KECAMATAN GAUNG ANAK SERKA
		7.01.01.2.07.0011	Pengadaan Sarana dan Prasarana Pendukung Gedung Kantor atau Bangunan Lainnya	Jumlah Unit Sarana dan Prasarana Pendukung Gedung Kantor atau Bangunan Lainnya yang Disediakan					0 Unit	0	0	-	0	-	0	-					KECAMATAN GAUNG ANAK SERKA
		7.01.01.2.08	Penyediaan Jasa Penunjang Urusan Pemerintahan Daerah	-					-	103.807.600	20,62	21.401.676	21,09	21.894.306	41,71	43.295.982					KECAMATAN GAUNG ANAK SERKA
		7.01.01.2.08.0001	Penyediaan Jasa Surat Menyurat	Jumlah Laporan Penyediaan Jasa Surat Menyurat					1 Laporan	5.000.000	0	500.000	0	500.000	0	1.000.000					KECAMATAN GAUNG ANAK SERKA
		7.01.01.2.08.0002	Penyediaan Jasa Komunikasi, Sumber Daya Air dan Listrik	Jumlah Laporan Penyediaan Jasa Komunikasi, Sumber Daya Air dan Listrik yang Disediakan					1 Laporan	13.200.000	1	2.804.476	1	3.297.106	1	6.101.582					KECAMATAN GAUNG ANAK SERKA
		7.01.01.2.08.0004	Penyediaan Jasa Pelayanan Umum Kantor	Jumlah Laporan Penyediaan Jasa Pelayanan Umum Kantor yang Disediakan					1 Laporan	85.607.600	0	18.097.200	0	18.097.200	0	36.194.400					KECAMATAN GAUNG ANAK SERKA
		7.01.01.2.09	Pemeliharaan Barang Milik Daerah Penunjang Urusan Pemerintahan Daerah	-					-	27.500.000	66,60	18.316.000	13,73	3.775.000	80,33	22.091.000					KECAMATAN GAUNG ANAK SERKA
		7.01.01.2.09.0001	Penyediaan Jasa Pemeliharaan, Biaya Pemeliharaan, dan Pajak Kendaraan Perorangan Dinas atau Kendaraan Dinas Jabatan	Jumlah Kendaraan Perorangan Dinas atau Kendaraan Dinas Jabatan yang Dipelihara dan dibayarkan Pajaknya					5 Unit	20.000.000	3	10.816.000	1	3.775.000	4	14.591.000					KECAMATAN GAUNG ANAK SERKA
		7.01.01.2.09.0009	Pemeliharaan/Rehabilitasi Gedung Kantor dan Bangunan Lainnya	Jumlah Gedung Kantor dan Bangunan Lainnya yang Dipelihara/Direhabilitasi					1 Unit	7.500.000	1	7.500.000	0	-	1	7.500.000					KECAMATAN GAUNG ANAK SERKA
													Rata-rata capaian kinerja (%) :		**51,02**	**46,11**					**KECAMATAN GAUNG ANAK SERKA**
														Predikat kinerja :	***ST***	***ST***					**KECAMATAN GAUNG ANAK SERKA**
		7.01.02	**PROGRAM PENYELENGGARAAN PEMERINTAHAN DAN PELAYANAN PUBLIK**	-					-	**127.790.000**	**11,27**	**14.400.000**	**0,00**	-	**11,27**	**14.400.000**					**KECAMATAN GAUNG ANAK SERKA**
		7.01.02.2.01	Koordinasi Penyelenggaraan Kegiatan Pemerintahan di Tingkat Kecamatan	-					-	38.700.000	37,21	14.400.000	0,00	-	37,21	14.400.000					KECAMATAN GAUNG ANAK SERKA
		7.01.02.2.01.0002	Peningkatan Efektifitas Kegiatan Pemerintahan di Tingkat Kecamatan	Jumlah Dokumen Peningkatan Efektifitas Kegiatan Pemerintahan di Tingkat Kecamatan					0 Dokumen	38.700.000	0	14.400.000	0	-	0	14.400.000					KECAMATAN GAUNG ANAK SERKA
		7.01.02.2.02	Penyelenggaraan Urusan Pemerintahan yang Tidak Dilaksanakan oleh Unit Kerja Perangkat Daerah yang Ada di Kecamatan	-					-	89.090.000	0,00	-	0,00	-	0,00	-					KECAMATAN GAUNG ANAK SERKA
		7.01.02.2.02.0003	Peningkatan Efektifitas Pelaksanaan Pelayanan kepada Masyarakat di Wilayah Kecamatan	Jumlah Laporan Peningkatan Efektifitas Pelaksanaan Pelayanan kepada Masyarakat di Wilayah Kecamatan					1 Laporan	89.090.000		-		-	0	-					KECAMATAN GAUNG ANAK SERKA
													Rata-rata capaian kinerja (%) :		**0**	**11,27**					**KECAMATAN GAUNG ANAK SERKA**
														Predikat kinerja :	***SR***	***SR***					**KECAMATAN GAUNG ANAK SERKA**
		7.01.05	**PROGRAM PENYELENGGARAAN URUSAN PEMERINTAHAN UMUM**	-					-	**97.740.000**	**0,00**	-	**0,00**	-	**0,00**	-					**KECAMATAN GAUNG ANAK SERKA**
		7.01.05.2.01	Penyelenggaraan Urusan Pemerintahan Umum Sesuai Penugasan Kepala Daerah	-					-	97.740.000	0,00	-	0,00	-	0,00	-					KECAMATAN GAUNG ANAK SERKA
		7.01.05.2.01.0004	Pembinaan Kerukunan Antar Suku dan Intra Suku, Umat Beragama, Ras, dan Golongan Lainnya Guna Mewujudkan Stabilitas Keamanan Lokal, Regional, dan Nasional	Jumlah Orang yang Mengikuti Pembinaan Kerukunan Antar Suku dan Intra Suku , Umat Beragama, Ras, dan Golongan Lainnya Guna Mewujudkan Stabilitas Keamanan Lokal, Regional, dan Nasional					30 Orang	97.740.000		-		-	0	-					KECAMATAN GAUNG ANAK SERKA
													Rata-rata capaian kinerja (%) :		**0**	**0**					**KECAMATAN GAUNG ANAK SERKA**
														Predikat kinerja :	***SR***	***SR***					**KECAMATAN GAUNG ANAK SERKA**
		7.01.06	**PROGRAM PEMBINAAN DAN PENGAWASAN PEMERINTAHAN DESA**	-					-	**91.395.000**	**7,88**	**7.200.000**	**13,02**	**11.900.000**	**20,90**	**19.100.000**					**KECAMATAN GAUNG ANAK SERKA**
		7.01.06.2.01	Fasilitasi, Rekomendasi dan Koordinasi Pembinaan dan Pengawasan Pemerintahan Desa	-					-	91.395.000	7,88	7.200.000	13,02	11.900.000	20,90	19.100.000					KECAMATAN GAUNG ANAK SERKA
		7.01.06.2.01.0012	Fasilitasi Pelaksanaan Tugas, Fungsi, dan Kewajiban Lembaga Kemasyarakatan	Jumlah Dokumen Fasilitasi dalam rangka Pelaksanaan Tugas, Fungsi, dan Kewajiban Lembaga Kemasyarakatan					2 Dokumen	84.195.000		-		11.900.000	0	11.900.000					KECAMATAN GAUNG ANAK SERKA
		7.01.06.2.01.0013	Fasilitasi Penyusunan Perencanaan Pembangunan Partisipatif	Jumlah Dokumen Fasilitasi dalam rangka Perencanaan Pembangunan Partisipatif					0 Dokumen	7.200.000	0	7.200.000	0	-	0	7.200.000					KECAMATAN GAUNG ANAK SERKA
													Rata-rata capaian kinerja (%) :		**20,00**	**20,90**					**KECAMATAN GAUNG ANAK SERKA**
														Predikat kinerja :	***SR***	***SR***					**KECAMATAN GAUNG ANAK SERKA**
			Kelurahan Sungai Empat							**365.400.000**											**KECAMATAN GAUNG ANAK SERKA**
			UNSUR KEWILAYAHAN							**365.400.000**											**KECAMATAN GAUNG ANAK SERKA**
			KECAMATAN							**365.400.000**											**KECAMATAN GAUNG ANAK SERKA**

No	Sasaran	Kode	Program Kegiatan dan Sub Kegiatan	Indikator Kinerja Program (Outcome)/ Kegiatan (output) Sub kegiatan (output)	Target Renstra Perangkat Daerah pada Tahun 2026 (Akhir Periode Renstra Perangkat Daerah)		Realisasi Capaian Kinerja Renstra Perangkat Daerah sampai dengan Renja Perangkat Daerah Tahun Lalu (2023)		Target Kinerja dan Anggaran Renja Perangkat Daerah Tahun berjalan (2024)		Realisasi Kinerja Pada Triwulan				Realisasi Capaian Kinerja dan Anggaran Renja Perangkat Daerah yang dievaluasi		Realisasi Kinerja dan Anggaran Renstra Perangkat Daerah s/d tahun 2026 (Akhir Tahun Pelaksanaan Renja Perangkat Daerah Tahun 2026)		Tingkat Capaian Kinerja Dan Realisasi Anggaran Renstra Perangkat Daerah s/d tahun 2026 (%)		Unit Kerja Perangkat Daerah Penanggung-jawab
											I		II								
					K	Rp	K	Rp	K	Rp	K	Rp	K	Rp	K	Rp	K	Rp	K	Rp	
(1)	(2)		(3)	(4)	(5)		(6)		(7)		(8)		(9)		(12)		(13 = 6 ÷ 12)		(14=13/5 x100%)		(15)
		7.01.03	**PROGRAM PEMBERDAYAAN MASYARAKAT DESA DAN KELURAHAN**	-					-	**365.400.000**	**0,00**	-	**28,18**	**102.952.500**	**28,18**	**102.952.500**					**KECAMATAN GAUNG ANAK SERKA**
		7.01.03.2.02	Kegiatan Pemberdayaan Kelurahan	-					-	365.400.000	0,00	-	28,18	102.952.500	28,18	102.952.500					KECAMATAN GAUNG ANAK SERKA
		7.01.03.2.02.0003	Pemberdayaan Masyarakat di Kelurahan	Jumlah Pokmas dan Ormas yang Melaksanakan Pemberdayaan Masyarakat di Kelurahan					4 Pokmas / Ormas	365.400.000		-		102.952.500	0	102.952.500					KECAMATAN GAUNG ANAK SERKA
															0	-					KECAMATAN GAUNG ANAK SERKA
													Rata-rata capaian kinerja (%) :		**27,00**	**28,18**					**KECAMATAN GAUNG ANAK SERKA**
														Predikat kinerja :	***R***	***R***					**KECAMATAN GAUNG ANAK SERKA**
			Kelurahan Teluk Pinang							**395.400.000**											**KECAMATAN GAUNG ANAK SERKA**
			UNSUR KEWILAYAHAN							**395.400.000**											**KECAMATAN GAUNG ANAK SERKA**
			KECAMATAN							**395.400.000**											**KECAMATAN GAUNG ANAK SERKA**
		7.01.03	**PROGRAM PEMBERDAYAAN MASYARAKAT DESA DAN KELURAHAN**	-					-	**395.400.000**	**0,00**	-	**41,06**	**162.344.000**	**41,06**	**162.344.000**					**KECAMATAN GAUNG ANAK SERKA**
		7.01.03.2.02	Kegiatan Pemberdayaan Kelurahan	-					-	395.400.000	0,00	-	41,06	162.344.000	41,06	162.344.000					KECAMATAN GAUNG ANAK SERKA
		7.01.03.2.02.0003	Pemberdayaan Masyarakat di Kelurahan	Jumlah Pokmas dan Ormas yang Melaksanakan Pemberdayaan Masyarakat di Kelurahan					4 Pokmas / Ormas	395.400.000		-		162.344.000	0	162.344.000					KECAMATAN GAUNG ANAK SERKA
													Rata-rata capaian kinerja (%) :		**40**	**41,06**					**KECAMATAN GAUNG ANAK SERKA**
														Predikat kinerja :	***T***	***T***					**KECAMATAN GAUNG ANAK SERKA**
			Kelurahan Tanjung Harapan							**169.800.000**											**KECAMATAN GAUNG ANAK SERKA**
			UNSUR KEWILAYAHAN							**169.800.000**											**KECAMATAN GAUNG ANAK SERKA**
			KECAMATAN							**169.800.000**											**KECAMATAN GAUNG ANAK SERKA**
		7.01.03	**PROGRAM PEMBERDAYAAN MASYARAKAT DESA DAN KELURAHAN**	-					-	**169.800.000**	**0,00**	-	**37,22**	**63.207.000**	**37,22**	**63.207.000**					**KECAMATAN GAUNG ANAK SERKA**
		7.01.03.2.02	Kegiatan Pemberdayaan Kelurahan	-					-	169.800.000	0,00	-	37,22	63.207.000	37,22	63.207.000					KECAMATAN GAUNG ANAK SERKA
		7.01.03.2.02.0003	Pemberdayaan Masyarakat di Kelurahan	Jumlah Pokmas dan Ormas yang Melaksanakan Pemberdayaan Masyarakat di Kelurahan					4 Pokmas / Ormas	169.800.000		-	2	63.207.000	2	63.207.000					KECAMATAN GAUNG ANAK SERKA
													Rata-rata capaian kinerja (%) :		**50**	**37,22**					**KECAMATAN GAUNG ANAK SERKA**
														Predikat kinerja :	***ST***	***S***					**KECAMATAN GAUNG ANAK SERKA**
													Rata-rata capaian kinerja Seluruh Program(%) :		**31,34**	**30,79**					**KECAMATAN GAUNG ANAK SERKA**
														Predikat kinerja :	***R***	***R***					**KECAMATAN GAUNG ANAK SERKA**
			KECAMATAN KATEMAN							**3.307.556.000**											**KECAMATAN KATEMAN**
			UNSUR KEWILAYAHAN							**3.307.556.000**											**KECAMATAN KATEMAN**
			KECAMATAN							**3.307.556.000**											**KECAMATAN KATEMAN**
		7.01.01	**PROGRAM PENUNJANG URUSAN PEMERINTAHAN DAERAH KABUPATEN/KOTA**	**Cakupan Penunjang Urusan Pemerintah Daerah yang terpenuhi**					**100 %**	**2.975.017.298**	**16,53**	**491.625.639**	**26,98**	**802.755.427**	**43,51**	**1.294.381.066**					**KECAMATAN KATEMAN**
		7.01.01.2.02	Administrasi Keuangan Perangkat Daerah	Presentase Pengadministrasian Penatausahaan Keuangan Sesuai Peraturan (PP 12/2019)					100 persen	2.654.066.000	14,80	392.684.689	28,11	746.106.027	42,91	1.138.790.716					KECAMATAN KATEMAN
		7.01.01.2.02.0001	Penyediaan Gaji dan Tunjangan ASN	Jumlah Orang yang Menerima Gaji dan Tunjangan ASN					23 Orang/bulan	2.654.066.000	23	392.684.689	23	746.106.027	46	1.138.790.716					KECAMATAN KATEMAN
		7.01.01.2.06	Administrasi Umum Perangkat Daerah	Persentase Pemenuhan Kebutuhan Administrasi Umum Perkantoran					100 persen	211.881.298	34,43	72.958.000	14,07	29.820.000	48,51	102.778.000					KECAMATAN KATEMAN
		7.01.01.2.06.0002	Penyediaan Peralatan dan Perlengkapan Kantor	Jumlah Paket Peralatan dan Perlengkapan Kantor yang Disediakan					17 Paket	63.513.567	6	22.200.000	0	-	6	22.200.000					KECAMATAN KATEMAN
		7.01.01.2.06.0004	Penyediaan Bahan Logistik Kantor	Jumlah Paket Bahan Logistik Kantor yang Disediakan					2 Paket	10.136.000	0	2.480.000	0	1.250.000	1	3.730.000					KECAMATAN KATEMAN
		7.01.01.2.06.0005	Penyediaan Barang Cetakan dan Penggandaan	Jumlah Paket Barang Cetakan dan Penggandaan yang Disediakan					2 Paket	14.517.731	1	4.838.000	0	3.400.000	1	8.238.000					KECAMATAN KATEMAN
		7.01.01.2.06.0009	Penyelenggaraan Rapat Koordinasi dan Konsultasi SKPD	Jumlah Laporan Penyelenggaraan Rapat Koordinasi dan Konsultasi SKPD					65 Laporan	123.714.000	23	43.440.000	13	25.170.000	36	68.610.000					KECAMATAN KATEMAN
		7.01.01.2.08	Penyediaan Jasa Penunjang Urusan Pemerintahan Daerah	Presentase Ketersediaan Jasa Penunjang Operasional Kantor					100 persen	109.070.000	23,82	25.982.950	24,60	26.829.400	48,42	52.812.350					KECAMATAN KATEMAN
		7.01.01.2.08.0001	Penyediaan Jasa Surat Menyurat	Jumlah Laporan Penyediaan Jasa Surat Menyurat					1 Laporan	4.250.000	0	1.100.000	0	700.000	0	1.800.000					KECAMATAN KATEMAN
		7.01.01.2.08.0002	Penyediaan Jasa Komunikasi, Sumber Daya Air dan Listrik	Jumlah Laporan Penyediaan Jasa Komunikasi, Sumber Daya Air dan Listrik yang Disediakan					3 Laporan	13.620.000	3	2.082.950	3	3.605.400	3	5.688.350					KECAMATAN KATEMAN
		7.01.01.2.08.0004	Penyediaan Jasa Pelayanan Umum Kantor	Jumlah Laporan Penyediaan Jasa Pelayanan Umum Kantor yang Disediakan					7 Laporan	91.200.000	2	22.800.000	2	22.524.000	3	45.324.000					KECAMATAN KATEMAN
		7.01.01.2.09	Pemeliharaan Barang Milik Daerah Penunjang Urusan Pemerintahan Daerah	Persentase Sarana dan Prasarana Pendukung Kinerja Perangkat Daerah yang terpelihara dengan baik					100 persen	0	0,00	-	0,00	-	0,00	-					KECAMATAN KATEMAN
		7.01.01.2.09.0001	Penyediaan Jasa Pemeliharaan, Biaya Pemeliharaan, dan Pajak Kendaraan Perorangan Dinas atau Kendaraan Dinas Jabatan	Jumlah Kendaraan Perorangan Dinas atau Kendaraan Dinas Jabatan yang Dipelihara dan dibayarkan Pajaknya					2 Unit	0		-		-	0	-					KECAMATAN KATEMAN
		7.01.01.2.09.0009	Pemeliharaan/Rehabilitasi Gedung Kantor dan Bangunan Lainnya	Jumlah Gedung Kantor dan Bangunan Lainnya yang Dipelihara/Direhabilitasi					1 Unit	0		-		-	0	-					KECAMATAN KATEMAN
													Rata-rata capaian kinerja (%) :		**46,61**	**43,51**					**KECAMATAN KATEMAN**

No	Sasaran	Kode	Program Kegiatan dan Sub Kegiatan	Indikator Kinerja Program (Outcome)/ Kegiatan (output) Sub kegiatan (output)	Target Renstra Perangkat Daerah pada Tahun 2026 (Akhir Periode Renstra Perangkat Daerah)		Realisasi Capaian Kinerja Renstra Perangkat Daerah sampai dengan Renja Perangkat Daerah Tahun Lalu (2023)		Target Kinerja dan Anggaran Renja Perangkat Daerah Tahun berjalan (2024)		Realisasi Kinerja Pada Triwulan				Realisasi Capaian Kinerja dan Anggaran Renja Perangkat Daerah yang dievaluasi		Realisasi Kinerja dan Anggaran Renstra Perangkat Daerah s/d tahun 2026 (Akhir Tahun Pelaksanaan Renja Perangkat Daerah Tahun 2026)		Tingkat Capaian Kinerja Dan Realisasi Anggaran Renstra Perangkat Daerah s/d tahun 2026 (%)		Unit Kerja Perangkat Daerah Penanggung-jawab
											I		II								
					K	Rp	K	Rp	K	Rp	K	Rp	K	Rp	K	Rp	K	Rp	K	Rp	
(1)	(2)		(3)	(4)	(5)		(6)		(7)		(8)		(9)		(12)		(13 = 6 ÷ 12)		(14=13/5 x100%)		(15)
														Predikat kinerja :	*ST*	*T*					**KECAMATAN KATEMAN**
		7.01.02	**PROGRAM PENYELENGGARAAN PEMERINTAHAN DAN PELAYANAN PUBLIK**	**Persentase Pelayanan Publik yang diselesaikan**					**100 %**	**4.390.284**	**33,03**	**1.450.284**	**0,00**	**-**	**33,03**	**1.450.284**					**KECAMATAN KATEMAN**
		7.01.02.2.01	Koordinasi Penyelenggaraan Kegiatan Pemerintahan di Tingkat Kecamatan	Presentase Penyelenggaraan Urusan Pemerintahan Umum yang diselesaikan					1 dokumen	0	0,00	-	0,00	-	0,00	-					KECAMATAN KATEMAN
		7.01.02.2.01.0002	Peningkatan Efektifitas Kegiatan Pemerintahan di Tingkat Kecamatan	Jumlah Dokumen Peningkatan Efektifitas Kegiatan Pemerintahan di Tingkat Kecamatan					1 Dokumen	0		-		-	0	-					KECAMATAN KATEMAN
		7.01.02.2.02	Penyelenggaraan Urusan Pemerintahan yang Tidak Dilaksanakan oleh Unit Kerja Perangkat Daerah yang Ada di Kecamatan	Presentase Pelayanan Non Perizinan yang terlayani					100 persen	0	0,00	-	0,00	-	0,00	-					KECAMATAN KATEMAN
		7.01.02.2.02.0003	Peningkatan Efektifitas Pelaksanaan Pelayanan kepada Masyarakat di Wilayah Kecamatan	Jumlah Laporan Peningkatan Efektifitas Pelaksanaan Pelayanan kepada Masyarakat di Wilayah Kecamatan					2 Laporan	0		-		-	0	-					KECAMATAN KATEMAN
		7.01.02.2.04	Pelaksanaan Urusan Pemerintahan yang Dilimpahkan kepada Camat	Cakupan Pelayanan Non Perizinan yang terlayani Pelaksanaan Urusan Pemerintahan yang Terkait dengan Kewenangan lain yang dilimpahkan					100 persen 11 Laporan	4.390.284	33,03	1.450.284	0,00	-	33,03	1.450.284					KECAMATAN KATEMAN
		7.01.02.2.04.0001	Pelaksanaan Urusan Pemerintahan yang Terkait dengan Pelayanan Perizinan Non Usaha	Jumlah Dokumen Non Perizinan Usaha yang Dilaksanakan					12 Dokumen	4.390.284	4	1.450.284	0	-	4	1.450.284					KECAMATAN KATEMAN
		7.01.02.2.04.0003	Pelaksanaan Urusan Pemerintahan yang Terkait dengan Kewenangan Lain yang Dilimpahkan	Jumlah Laporan Pelaksanaan Kewenangan Lain yang Dilimpahkan					2 Laporan	0		-		-	0	-					KECAMATAN KATEMAN
													Rata-rata capaian kinerja (%) :		**30,00**	**33,03**					**KECAMATAN KATEMAN**
														Predikat kinerja :	*R*	*S*					**KECAMATAN KATEMAN**
		7.01.03	**PROGRAM PEMBERDAYAAN MASYARAKAT DESA DAN KELURAHAN**	**Tingkat Partisipasi Masyarakat dalam Pembangunan dikecamatan**					**100 %**	**20.000.000**	**35,75**	**7.150.000**	**54,49**	**10.898.000**	**90,24**	**18.048.000**					**KECAMATAN KATEMAN**
		7.01.03.2.06	Pemberdayaan dan Kesejahteraan Keluarga Tingkat Kecamatan dan Kelurahan	Cakupan Pemberdayaan dan Kesejahteraan Keluarga Tingkat Kecamatan dan Kelurahan					100 Persen	20.000.000	35,75	7.150.000	54,49	10.898.000	90,24	18.048.000					KECAMATAN KATEMAN
		7.01.03.2.06.0002	Peningkatan Kesadaran Keluarga dalam Membangun Kerja Sama antar-Keluarga, Warga, dan Kelompok Masyarakat	Jumlah Keluarga yang Mengikuti Peningkatan Kesadaran Keluarga dalam Membangun Kerja Sama antar-Keluarga, Warga, dan Kelompok Masyarakat					40 Keluarga	20.000.000	14	7.150.000	22	10.898.000	36	18.048.000					KECAMATAN KATEMAN
													Rata-rata capaian kinerja (%) :		**90,00**	**90,24**					**KECAMATAN KATEMAN**
														Predikat kinerja :	*ST*	*ST*					**KECAMATAN KATEMAN**
		7.01.04	**PROGRAM KOORDINASI KETENTRAMAN DAN KETERTIBAN UMUM**	**Cakupan Pelayanan Ketentraman dan Ketertiban yang di selesaikan**					**100 %**	**0**	**0,00**	**-**	**0,00**	**-**	**0,00**	**-**					**KECAMATAN KATEMAN**
		7.01.04.2.01	Koordinasi Upaya Penyelenggaraan Ketenteraman dan Ketertiban Umum	Terlaksananya sinergitas dengan Kepolisian Negara Republik Indonesia, Tentara Nasional Indonesia dan Instansi vertikal di Wilayah Kecamatan					100 Persen	0	0,00	-	0,00	-	0,00	-					KECAMATAN KATEMAN
		7.01.04.2.01.0002	Harmonisasi Hubungan dengan Tokoh Agama dan Tokoh Masyarakat	Jumlah Laporan Pelaksanaan Harmonisasi Hubungan dengan Tokoh Agama dan Tokoh Masyarakat					1 Laporan	0		-		-	0	-					KECAMATAN KATEMAN
													Rata-rata capaian kinerja (%) :		**0**	**0**					**KECAMATAN KATEMAN**
														Predikat kinerja :	*SR*	*SR*					**KECAMATAN KATEMAN**
		7.01.05	**PROGRAM PENYELENGGARAAN URUSAN PEMERINTAHAN UMUM**	**Persentase Penyelengaraan Urusan Pemerintahan Umum yang di selesaikan**					**100 %**	**79.520.000**	**0,00**	**-**	**24,27**	**19.300.000**	**24,27**	**19.300.000**					**KECAMATAN KATEMAN**
		7.01.05.2.01	Penyelenggaraan Urusan Pemerintahan Umum Sesuai Penugasan Kepala Daerah	Presentase Penyelenggaraan Urusan Pemerintahan Umum yang diselesaikan					1 Kegiatan	79.520.000	0	-	0	19.300.000	0	19.300.000					KECAMATAN KATEMAN
		7.01.05.2.01.0004	Pembinaan Kerukunan Antar Suku dan Intra Suku, Umat Beragama, Ras, dan Golongan Lainnya Guna Mewujudkan Stabilitas Keamanan Lokal, Regional, dan Nasional	Jumlah Orang yang Mengikuti Pembinaan Kerukunan Antar Suku dan Intra Suku , Umat Beragama, Ras, dan Golongan Lainnya Guna Mewujudkan Stabilitas Keamanan Lokal, Regional, dan Nasional					100 Orang	79.520.000		-		19.300.000	0	19.300.000					KECAMATAN KATEMAN
													Rata-rata capaian kinerja (%) :		**0**	**24,27**					**KECAMATAN KATEMAN**
														Predikat kinerja :	*SR*	*SR*					**KECAMATAN KATEMAN**
		7.01.06	**PROGRAM PEMBINAAN DAN PENGAWASAN PEMERINTAHAN DESA**	**Persentase Desa/Kelurahan yang Tertib Administrasi**					**100 %**	**228.628.418**	**5,29**	**12.095.418**	**0,00**	**-**	**5,29**	**12.095.418**					**KECAMATAN KATEMAN**
		7.01.06.2.01	Fasilitasi, Rekomendasi dan Koordinasi Pembinaan dan Pengawasan Pemerintahan Desa	Presentase Rekomendasi dan Koordinasi Pembinaan dan Pengawasan Pemerintahan Desa yang di Fasilitasi					100 Persen	228.628.418	5,29	12.095.418	0	-	5,29	12.095.418					KECAMATAN KATEMAN
		7.01.06.2.01.0001	Fasilitasi Penyusunan Peraturan Desa dan Peraturan Kepala Desa	Jumlah Dokumen yang Difasilitasi dalam rangka Penyusunan Peraturan Desa dan Peraturan Kepala Desa					1 Dokumen	0		#N/A		#N/A	0	#N/A					KECAMATAN KATEMAN
		7.01.06.2.01.0012	Fasilitasi Pelaksanaan Tugas, Fungsi, dan Kewajiban Lembaga Kemasyarakatan	Jumlah Dokumen Fasilitasi dalam rangka Pelaksanaan Tugas, Fungsi, dan Kewajiban Lembaga Kemasyarakatan					3 Dokumen	212.313.000		-		-	0	-					KECAMATAN KATEMAN

No	Sasaran	Kode	Program Kegiatan dan Sub Kegiatan	Indikator Kinerja Program (Outcome)/ Kegiatan (output) Sub kegiatan (output)	Target Renstra Perangkat Daerah pada Tahun 2026 (Akhir Periode Renstra Perangkat Daerah)		Realisasi Capaian Kinerja Renstra Perangkat Daerah sampai dengan Renja Perangkat Daerah Tahun Lalu (2023)		Target Kinerja dan Anggaran Renja Perangkat Daerah Tahun berjalan (2024)		Realisasi Kinerja Pada Triwulan				Realisasi Capaian Kinerja dan Anggaran Renja Perangkat Daerah yang dievaluasi		Realisasi Kinerja dan Anggaran Renstra Perangkat Daerah s/d tahun 2026 (Akhir Tahun Pelaksanaan Renja Perangkat Daerah Tahun 2026)		Tingkat Capaian Kinerja Dan Realisasi Anggaran Renstra Perangkat Daerah s/d tahun 2026 (%)		Unit Kerja Perangkat Daerah Penanggung-jawab
											I		II								
					K	Rp	K	Rp	K	Rp	K	Rp	K	Rp	K	Rp	K	Rp	K	Rp	
(1)	(2)		(3)	(4)	(5)		(6)		(7)		(8)		(9)		(12)		(13 = 6 ÷ 12)		(14=13/5 x100%)		(15)
		7.01.06.2.01.0013	Fasilitasi Penyusunan Perencanaan Pembangunan Partisipatif	Jumlah Dokumen Fasilitasi dalam rangka Perencanaan Pembangunan Partisipatif					1 Dokumen	16.315.418	0	12.095.418	0	-	0	12.095.418					KECAMATAN KATEMAN
													Rata-rata capaian kinerja (%) :		**5,00**	**5,29**					**KECAMATAN KATEMAN**
														Predikat kinerja :	***SR***	***SR***					**KECAMATAN KATEMAN**
			Kelurahan Bandar Sri Gemilang							**231.200.000**											**KECAMATAN KATEMAN**
			UNSUR KEWILAYAHAN							**231.200.000**											**KECAMATAN KATEMAN**
			KECAMATAN							**231.200.000**											**KECAMATAN KATEMAN**
		7.01.03	**PROGRAM PEMBERDAYAAN MASYARAKAT DESA DAN KELURAHAN**	**Tingkat Partisipasi Masyarakat dalam Pembangunan dikecamatan**					**100 %**	**231.200.000**	**3,09**	**7.150.000**	**42,08**	**97.298.660**	**45,18**	**104.448.660**					**KECAMATAN KATEMAN**
		7.01.03.2.02	Kegiatan Pemberdayaan Kelurahan	Cakupan Pemberdayaan Masyarakat Kelurahan					100 Persen	231.200.000	0	-	42,08	97.298.660	42,08	97.298.660					KECAMATAN KATEMAN
		7.01.03.2.02.0003	Pemberdayaan Masyarakat di Kelurahan	Jumlah Pokmas dan Ormas yang Melaksanakan Pemberdayaan Masyarakat di Kelurahan					0 Pokmas / Ormas	231.200.000	0	-	0	97.298.660	0	97.298.660					KECAMATAN KATEMAN
													Rata-rata capaian kinerja (%) :		**42,08**	**45,18**					**KECAMATAN KATEMAN**
														Predikat kinerja :	***T***	***T***					**KECAMATAN KATEMAN**
			Kelurahan Tagaraja							**405.000.000**											**KECAMATAN KATEMAN**
			UNSUR KEWILAYAHAN							**405.000.000**											**KECAMATAN KATEMAN**
			KECAMATAN							**405.000.000**											**KECAMATAN KATEMAN**
		7.01.03	**PROGRAM PEMBERDAYAAN MASYARAKAT DESA DAN KELURAHAN**	**Tingkat Partisipasi Masyarakat dalam Pembangunan dikecamatan**					**100 %**	**405.000.000**	**1,77**	**7.150.000**	**36,98**	**149.765.429**	**38,74**	**156.915.429**					**KECAMATAN KATEMAN**
		7.01.03.2.02	Kegiatan Pemberdayaan Kelurahan	Cakupan Pemberdayaan Masyarakat Kelurahan					100 Persen	405.000.000	0	-	36,98	149.765.429	36,98	149.765.429					KECAMATAN KATEMAN
		7.01.03.2.02.0003	Pemberdayaan Masyarakat di Kelurahan	Jumlah Pokmas dan Ormas yang Melaksanakan Pemberdayaan Masyarakat di Kelurahan					0 Pokmas / Ormas	405.000.000	0	-	0	149.765.429	0	149.765.429					KECAMATAN KATEMAN
													Rata-rata capaian kinerja (%) :		**36,98**	**38,74**					**KECAMATAN KATEMAN**
														Predikat kinerja :	***S***	***S***					**KECAMATAN KATEMAN**
			Kelurahan Amal Bakti							**317.200.000**											**KECAMATAN KATEMAN**
			UNSUR KEWILAYAHAN							**317.200.000**											**KECAMATAN KATEMAN**
			KECAMATAN							**317.200.000**											**KECAMATAN KATEMAN**
		7.01.03	**PROGRAM PEMBERDAYAAN MASYARAKAT DESA DAN KELURAHAN**	**Tingkat Partisipasi Masyarakat dalam Pembangunan dikecamatan**					**100 %**	**317.200.000**	**2,25**	**7.150.000**	**21,34**	**67.702.500**	**23,60**	**74.852.500**					**KECAMATAN KATEMAN**
		7.01.03.2.02	Kegiatan Pemberdayaan Kelurahan	Cakupan Pemberdayaan Masyarakat Kelurahan					100 Persen	317.200.000	0	-	21,34	67.702.500	21,34	67.702.500					KECAMATAN KATEMAN
		7.01.03.2.02.0003	Pemberdayaan Masyarakat di Kelurahan	Jumlah Pokmas dan Ormas yang Melaksanakan Pemberdayaan Masyarakat di Kelurahan					0 Pokmas / Ormas	317.200.000	0	-	0	67.702.500	0	67.702.500					KECAMATAN KATEMAN
													Rata-rata capaian kinerja (%) :		**21,34**	**23,60**					**KECAMATAN KATEMAN**
														Predikat kinerja :	***SR***	***SR***					**KECAMATAN KATEMAN**
													Rata-rata capaian kineria Seluruh Program(%) :		**34,00**	**37,98**					**KECAMATAN KATEMAN**
														Predikat kineria :	***S***	***S***					**KECAMATAN KATEMAN**
			KECAMATAN KEMPAS							**4.374.651.000**											**KECAMATAN KEMPAS**
			UNSUR KEWILAYAHAN							**4.374.651.000**											**KECAMATAN KEMPAS**
			KECAMATAN							**4.374.651.000**											**KECAMATAN KEMPAS**
		7.01.01	**PROGRAM PENUNJANG URUSAN PEMERINTAHAN DAERAH KABUPATEN/KOTA**	**Cakupan Penunjang Urusan Pemerintah Daerah yang terpenuhi**					**100 %**	**3.324.415.300**	**16,60**	**551.704.961**	**28,68**	**953.433.286**	**45,28**	**1.505.138.247**					**KECAMATAN KEMPAS**
		7.01.01.2.02	Administrasi Keuangan Perangkat Daerah	Cakupan Ketersediaan Administrasi dan Sarana dan Prasarana Aparatur Perkantoran					100 Persen	3.098.641.000	15,45	478.865.966	28,99	898.228.286	44,44	1.377.094.252					KECAMATAN KEMPAS
		7.01.01.2.02.0001	Penyediaan Gaji dan Tunjangan ASN	Jumlah Orang yang Menerima Gaji dan Tunjangan ASN					21 Orang/bulan	3.098.641.000	21	478.865.966	21	898.228.286	42	1.377.094.252					KECAMATAN KEMPAS
		7.01.01.2.06	Administrasi Umum Perangkat Daerah	-					-	153.450.300	29,51	45.288.995	20,04	30.755.000	49,56	76.043.995					KECAMATAN KEMPAS
		7.01.01.2.06.0002	Penyediaan Peralatan dan Perlengkapan Kantor	Jumlah Paket Peralatan dan Perlengkapan Kantor yang Disediakan					3 Paket	51.130.300	1	9.068.995	0	-	1	9.068.995					KECAMATAN KEMPAS
		7.01.01.2.06.0004	Penyediaan Bahan Logistik Kantor	Jumlah Paket Bahan Logistik Kantor yang Disediakan					1 Paket	21.500.000	0	4.250.000	1	15.900.000	1	20.150.000					KECAMATAN KEMPAS
		7.01.01.2.06.0006	Penyediaan Bahan Bacaan dan Peraturan Perundang-undangan	Jumlah Dokumen Bahan Bacaan dan Peraturan Perundang-Undangan yang Disediakan					12 Dokumen	2.400.000	2	300.000	2	300.000	3	600.000					KECAMATAN KEMPAS
		7.01.01.2.06.0009	Penyelenggaraan Rapat Koordinasi dan Konsultasi SKPD	Jumlah Laporan Penyelenggaraan Rapat Koordinasi dan Konsultasi SKPD					50 Laporan	78.420.000	20	31.670.000	9	14.555.000	29	46.225.000					KECAMATAN KEMPAS
		7.01.01.2.08	Penyediaan Jasa Penunjang Urusan Pemerintahan Daerah	Persentase ketersediaan jasa Penunjang Operasional kantor					100 Persen	72.324.000	38,09	27.550.000	33,81	24.450.000	71,90	52.000.000					KECAMATAN KEMPAS
		7.01.01.2.08.0001	Penyediaan Jasa Surat Menyurat	Jumlah Laporan Penyediaan Jasa Surat Menyurat					2 Laporan	5.400.000	1	1.500.000	0	-	1	1.500.000					KECAMATAN KEMPAS
		7.01.01.2.08.0002	Penyediaan Jasa Komunikasi, Sumber Daya Air dan Listrik	Jumlah Laporan Penyediaan Jasa Komunikasi, Sumber Daya Air dan Listrik yang Disediakan					2 Laporan	13.200.000	2	2.850.000	2	2.850.000	2	5.700.000					KECAMATAN KEMPAS
		7.01.01.2.08.0004	Penyediaan Jasa Pelayanan Umum Kantor	Jumlah Laporan Penyediaan Jasa Pelayanan Umum Kantor yang Disediakan					4 Laporan	53.724.000	2	23.200.000	2	21.600.000	3	44.800.000					KECAMATAN KEMPAS
		7.01.01.2.09	Pemeliharaan Barang Milik Daerah Penunjang Urusan Pemerintahan Daerah	Persentase Sarana dan Prasarana Pendukung Kinerja Perangkat Daerah yang terpelihara dengan baik					100 Persen	0	0,00	-	0,00	-	0,00	-					KECAMATAN KEMPAS
		7.01.01.2.09.0001	Penyediaan Jasa Pemeliharaan, Biaya Pemeliharaan, dan Pajak Kendaraan Perorangan Dinas atau Kendaraan Dinas Jabatan	Jumlah Kendaraan Perorangan Dinas atau Kendaraan Dinas Jabatan yang Dipelihara dan dibayarkan Pajaknya					6 Unit	0		-		-	0	-					KECAMATAN KEMPAS
													Rata-rata capaian kinerja (%) :		**44,00**	**45,28**					**KECAMATAN KEMPAS**
														Predikat kinerja :	***T***	***T***					**KECAMATAN KEMPAS**

No	Sasaran	Kode	Program Kegiatan dan Sub Kegiatan	Indikator Kinerja Program (Outcome)/ Kegiatan (output) Sub kegiatan (output)	Target Renstra Perangkat Daerah pada Tahun 2026 (Akhir Periode Renstra Perangkat Daerah)		Realisasi Capaian Kinerja Renstra Perangkat Daerah sampai dengan Renja Perangkat Daerah Tahun Lalu (2023)		Target Kinerja dan Anggaran Renja Perangkat Daerah Tahun berjalan (2024)		Realisasi Kinerja Pada Triwulan				Realisasi Capaian Kinerja dan Anggaran Renja Perangkat Daerah yang dievaluasi		Realisasi Kinerja dan Anggaran Renstra Perangkat Daerah s/d tahun 2026 (Akhir Tahun Pelaksanaan Renja Perangkat Daerah Tahun 2026)		Tingkat Capaian Kinerja Dan Realisasi Anggaran Renstra Perangkat Daerah s/d tahun 2026 (%)		Unit Kerja Perangkat Daerah Penanggung-jawab
											I		II								
					K	Rp	K	Rp	K	Rp	K	Rp	K	Rp	K	Rp	K	Rp	K	Rp	
(1)	(2)		(3)	(4)	(5)		(6)		(7)		(8)		(9)		(12)		(13 = 6 ÷ 12)		(14=13/5 x100%)		(15)
		7.01.02	**PROGRAM PENYELENGGARAAN PEMERINTAHAN DAN PELAYANAN PUBLIK**	**Persentase Pelayanan Publik yang diselesaikan**					**100 %**	**55.000.000**	**0,00**	**-**	**0,00**	**-**	**0,00**	**-**					**KECAMATAN KEMPAS**
		7.01.02.2.01	Koordinasi Penyelenggaraan Kegiatan Pemerintahan di Tingkat Kecamatan	Persentase pelaksanaan kegiatan di Kecamatan					100 Persen	55.000.000	0	-	0	-	0	-					KECAMATAN KEMPAS
		7.01.02.2.01.0002	Peningkatan Efektifitas Kegiatan Pemerintahan di Tingkat Kecamatan	Jumlah Dokumen Peningkatan Efektifitas Kegiatan Pemerintahan di Tingkat Kecamatan					2 Dokumen	55.000.000		-		-	0	-					KECAMATAN KEMPAS
													Rata-rata capaian kinerja (%) :		**0**	**0**					**KECAMATAN KEMPAS**
														Predikat kinerja :	***SR***	***SR***					**KECAMATAN KEMPAS**
		7.01.03	**PROGRAM PEMBERDAYAAN MASYARAKAT DESA DAN KELURAHAN**	**Tingkat Partisipasi Masyarakat dalam Pembangunan dikecamatan**					**100 %**	**747.608.600**	**0,00**	**-**	**42,74**	**319.491.000**	**42,74**	**319.491.000**					**KECAMATAN KEMPAS**
		7.01.03.2.02	Kegiatan Pemberdayaan Kelurahan	Tingkat Keberdayaan Masyarakat					12 Kegiatan	747.608.600	0	-	5,13	319.491.000	5,13	319.491.000					KECAMATAN KEMPAS
		7.01.03.2.02.0001	Peningkatan Partisipasi Masyarakat dalam Forum Musyawarah Perencanaan Pembangunan di Kelurahan	Jumlah Lembaga Kemasyarakatan yang Berpartisipasi dalam Forum Musyawarah Perencanaan Pembangunan di Kelurahan					2 Lembaga Kemasyarakatan	0		-		-	0	-					KECAMATAN KEMPAS
		7.01.03.2.02.0003	Pemberdayaan Masyarakat di Kelurahan	Jumlah Pokmas dan Ormas yang Melaksanakan Pemberdayaan Masyarakat di Kelurahan					2 Pokmas / Ormas	747.608.600		-		319.491.000	0	319.491.000					KECAMATAN KEMPAS
		7.01.03.2.06	Pemberdayaan dan Kesejahteraan Keluarga Tingkat Kecamatan dan Kelurahan	Tingkat Keberdayaan Masyarakat					1 Kegiatan	0	0,00	-	0,00	-	0,00	-					KECAMATAN KEMPAS
		7.01.03.2.06.0002	Peningkatan Kesadaran Keluarga dalam Membangun Kerja Sama antar-Keluarga, Warga, dan Kelompok Masyarakat	Jumlah Keluarga yang Mengikuti Peningkatan Kesadaran Keluarga dalam Membangun Kerja Sama antar-Keluarga, Warga, dan Kelompok Masyarakat					12 Keluarga	0		-		-	0	-					KECAMATAN KEMPAS
													Rata-rata capaian kinerja (%) :		**40,00**	**42,74**					**KECAMATAN KEMPAS**
														Predikat kinerja :	***T***	***T***					**KECAMATAN KEMPAS**
		7.01.05	**PROGRAM PENYELENGGARAAN URUSAN PEMERINTAHAN UMUM**	**Persentase Penyelengaraan Urusan Pemerintahan Umum yang di selesaikan**					**100 %**	**142.745.100**	**0,00**	**-**	**0,00**	**64.557.100**	**0,00**	**64.557.100**					**KECAMATAN KEMPAS**
		7.01.05.2.01	Penyelenggaraan Urusan Pemerintahan Umum Sesuai Penugasan Kepala Daerah	Cakupan Fasilitasi Urusan Pemerintahan Umum sesuai Penugasan Kepala Daerah yang diselenggarakan					100 Persen	142.745.100	0	-	0,00	64.557.100	0,00	64.557.100					KECAMATAN KEMPAS
		7.01.05.2.01.0002	Fasilitasi, Koordinasi dan Pembinaan (Bimtek, Sosialisasi, Konsultasi) Wawasan Kebangsaan dan Ketahanan Nasional	Jumlah Orang yang Mengikuti Fasilitasi, Koordinasi dan Pembinaan (Bimtek, Sosialisasi, Konsultasi) Wawasan Kebangsaan dan Ketahanan Nasional					30 Orang	0		-		-	0	-					KECAMATAN KEMPAS
		7.01.05.2.01.0004	Pembinaan Kerukunan Antar Suku dan Intra Suku, Umat Beragama, Ras, dan Golongan Lainnya Guna Mewujudkan Stabilitas Keamanan Lokal, Regional, dan Nasional	Jumlah Orang yang Mengikuti Pembinaan Kerukunan Antar Suku dan Intra Suku , Umat Beragama, Ras, dan Golongan Lainnya Guna Mewujudkan Stabilitas Keamanan Lokal, Regional, dan Nasional					80 Orang	142.745.100		-	40	64.557.100	40	64.557.100					KECAMATAN KEMPAS
													Rata-rata capaian kinerja (%) :		**42**	**45,23**					**KECAMATAN KEMPAS**
														Predikat kinerja :	***T***	***T***					**KECAMATAN KEMPAS**
		7.01.06	**PROGRAM PEMBINAAN DAN PENGAWASAN PEMERINTAHAN DESA**	**Persentase Desa/Kelurahan yang Tertib Administrasi**					**100 %**	**104.882.000**	**6,14**	**6.442.000**	**5,95**	**6.240.000**	**12,09**	**12.682.000**					**KECAMATAN KEMPAS**
		7.01.06.2.01	Fasilitasi, Rekomendasi dan Koordinasi Pembinaan dan Pengawasan Pemerintahan Desa	Cakupan Fasilitasi, Rekomendasi, dan Pembinaan terhadap Pemerintahan Desa/Kelurahan					100 Persen	104.882.000	6,14	6.442.000	5,95	6.240.000	12,09	12.682.000					KECAMATAN KEMPAS
		7.01.06.2.01.0001	Fasilitasi Penyusunan Peraturan Desa dan Peraturan Kepala Desa	Jumlah Dokumen yang Difasilitasi dalam rangka Penyusunan Peraturan Desa dan Peraturan Kepala Desa					2 Dokumen	0		-		-	0	-					KECAMATAN KEMPAS
		7.01.06.2.01.0003	Fasilitasi Pengelolaan Keuangan Desa dan Pendayagunaan Aset Desa	Jumlah Dokumen yang Difasilitasi dalam rangka Pengelolaan Keuangan Desa dan Pendayagunaan Aset Desa					1 Dokumen	0		-		-	0	-					KECAMATAN KEMPAS
		7.01.06.2.01.0006	Fasilitasi Pelaksanaan Pemilihan Kepala Desa	Jumlah Dokumen Fasilitasi dalam rangka Pelaksanaan Pemilihan Kepala Desa					2 Dokumen	0		-		-	0	-					KECAMATAN KEMPAS
		7.01.06.2.01.0012	Fasilitasi Pelaksanaan Tugas, Fungsi, dan Kewajiban Lembaga Kemasyarakatan	Jumlah Dokumen Fasilitasi dalam rangka Pelaksanaan Tugas, Fungsi, dan Kewajiban Lembaga Kemasyarakatan					2 Dokumen	95.840.000		-	-	6.240.000	0	6.240.000					KECAMATAN KEMPAS
		7.01.06.2.01.0013	Fasilitasi Penyusunan Perencanaan Pembangunan Partisipatif	Jumlah Dokumen Fasilitasi dalam rangka Perencanaan Pembangunan Partisipatif					1 Dokumen	9.042.000	0	6.442.000	0	-	0	6.442.000					KECAMATAN KEMPAS
													Rata-rata capaian kinerja (%) :		**0**	**12,09**					**KECAMATAN KEMPAS**
														Predikat kinerja :	***SR***	***SR***					**KECAMATAN KEMPAS**
												Rata-rata capaian kinerja Seluruh Program(%) :			**25,20**	**29,07**					**KECAMATAN KEMPAS**
														Predikat kinerja :	***SR***	***R***					**KECAMATAN KEMPAS**
			KECAMATAN KEMUNING							**3.207.264.000**											**KECAMATAN KEMUNING**
			UNSUR KEWILAYAHAN							**696.591.000**											**KECAMATAN KEMUNING**
			KECAMATAN							**696.591.000**											**KECAMATAN KEMUNING**
		7.01.01	**PROGRAM PENUNJANG URUSAN PEMERINTAHAN DAERAH KABUPATEN/KOTA**	-					-	**290.393.050**	**28,50**	**82.765.700**	**27,45**	**79.718.958**	**55,95**	**162.484.658**					**KECAMATAN KEMUNING**

No	Sasaran	Kode	Program Kegiatan dan Sub Kegiatan	Indikator Kinerja Program (Outcome)/ Kegiatan (output) Sub kegiatan (output)	Target Renstra Perangkat Daerah pada Tahun 2026 (Akhir Periode Renstra Perangkat Daerah)		Realisasi Capaian Kinerja Renstra Perangkat Daerah sampai dengan Renja Perangkat Daerah Tahun Lalu (2023)		Target Kinerja dan Anggaran Renja Perangkat Daerah Tahun berjalan (2024)		Realisasi Kinerja Pada Triwulan				Realisasi Capaian Kinerja dan Anggaran Renja Perangkat Daerah yang dievaluasi		Realisasi Kinerja dan Anggaran Renstra Perangkat Daerah s/d tahun 2026 (Akhir Tahun Pelaksanaan Renja Perangkat Daerah Tahun 2026)		Tingkat Capaian Kinerja Dan Realisasi Anggaran Renstra Perangkat Daerah s/d tahun 2026 (%)		Unit Kerja Perangkat Daerah Penanggung-jawab
											I		II								
					K	Rp	K	Rp	K	Rp	K	Rp	K	Rp	K	Rp	K	Rp	K	Rp	
(1)	(2)		(3)	(4)	(5)		(6)		(7)		(8)		(9)		(12)		(13 = 6 + 12)		(14=13/5 x100%)		(15)
		7.01.01.2.03	Administrasi Barang Milik Daerah pada Perangkat Daerah	-					-	10.040.000	100,00	10.040.000	0,00	-	100,00	10.040.000					KECAMATAN KEMUNING
		7.01.01.2.03.0001	Penyusunan Perencanaan Kebutuhan Barang Milik Daerah SKPD	Jumlah Rencana Kebutuhan Barang Milik Daerah SKPD					0 Dokumen	10.040.000	0	10.040.000	0	-	0	10.040.000					KECAMATAN KEMUNING
		7.01.01.2.02	Administrasi Keuangan Perangkat Daerah	-					-	2.510.673.000	0,00		0,00		0,00	-					KECAMATAN KEMUNING
		7.01.01.2.02.0001	Penyediaan Gaji dan Tunjangan ASN	Jumlah Orang yang Menerima Gaji dan Tunjangan ASN					19 Orang/bulan	2.510.673.000	19		19		38	-					KECAMATAN KEMUNING
		7.01.01.2.06	Administrasi Umum Perangkat Daerah	-					-	120.554.050	31,37	37.822.050	34,46	41.538.000	65,83	79.360.050					KECAMATAN KEMUNING
		7.01.01.2.06.0002	Penyediaan Peralatan dan Perlengkapan Kantor	Jumlah Paket Peralatan dan Perlengkapan Kantor yang Disediakan					0 Paket	10.510.050	0	1.812.050	0	198.000	0	2.010.050					KECAMATAN KEMUNING
		7.01.01.2.06.0004	Penyediaan Bahan Logistik Kantor	Jumlah Paket Bahan Logistik Kantor yang Disediakan					0 Paket	10.720.000	0	3.720.000	0	3.720.000	0	7.440.000					KECAMATAN KEMUNING
		7.01.01.2.06.0005	Penyediaan Barang Cetakan dan Penggandaan	Jumlah Paket Barang Cetakan dan Penggandaan yang Disediakan					0 Paket	250.000	0	150.000	0	100.000	0	250.000					KECAMATAN KEMUNING
		7.01.01.2.06.0009	Penyelenggaraan Rapat Koordinasi dan Konsultasi SKPD	Jumlah Laporan Penyelenggaraan Rapat Koordinasi dan Konsultasi SKPD					0 Laporan	99.074.000	0	32.140.000	0	37.520.000	0	69.660.000					KECAMATAN KEMUNING
		7.01.01.2.07	Pengadaan Barang Milik Daerah Penunjang Urusan Pemerintah Daerah	-					-	39.000.000	0,00	-	0,00	-	0,00	-					KECAMATAN KEMUNING
		7.01.01.2.07.0001	Pengadaan Kendaraan Perorangan Dinas atau Kendaraan Dinas Jabatan	Jumlah Unit Kendaraan Perorangan Dinas atau Kendaraan Dinas Jabatan yang Disediakan					0 Unit	39.000.000	0	-	0	-	0	-					KECAMATAN KEMUNING
		7.01.01.2.08	Penyediaan Jasa Penunjang Urusan Pemerintahan Daerah	-					-	104.799.000	32,71	34.283.650	34,71	36.380.958	67,43	70.664.608					KECAMATAN KEMUNING
		7.01.01.2.08.0001	Penyediaan Jasa Surat Menyurat	Jumlah Laporan Penyediaan Jasa Surat Menyurat					0 Laporan	5.043.000	0	1.702.800	0	800.000	0	2.502.800					KECAMATAN KEMUNING
		7.01.01.2.08.0002	Penyediaan Jasa Komunikasi, Sumber Daya Air dan Listrik	Jumlah Laporan Penyediaan Jasa Komunikasi, Sumber Daya Air dan Listrik yang Disediakan					3 Laporan	27.756.000	3	4.780.850	3	3.080.958	3	7.861.808					KECAMATAN KEMUNING
		7.01.01.2.08.0004	Penyediaan Jasa Pelayanan Umum Kantor	Jumlah Laporan Penyediaan Jasa Pelayanan Umum Kantor yang Disediakan					0 Laporan	72.000.000	0	27.800.000	0	32.500.000	0	60.300.000					KECAMATAN KEMUNING
		7.01.01.2.09	Pemeliharaan Barang Milik Daerah Penunjang Urusan Pemerintahan Daerah	-					-	16.000.000	3,88	620.000	11,25	1.800.000	15,13	2.420.000					KECAMATAN KEMUNING
		7.01.01.2.09.0002	Penyediaan Jasa Pemeliharaan, Biaya Pemeliharaan, Pajak dan Perizinan Kendaraan Dinas Operasional atau Lapangan	Jumlah Kendaraan Dinas Operasional atau Lapangan yang Dipelihara dan dibayarkan Pajak dan Perizinannya					0 Unit	16.000.000	0	620.000	0	1.800.000	0	2.420.000					KECAMATAN KEMUNING
													Rata-rata capaian kinerja (%) :		**50,00**	**55,95**					**KECAMATAN KEMUNING**
														Predikat kinerja :	***ST***	***ST***					**KECAMATAN KEMUNING**
		7.01.02	**PROGRAM PENYELENGGARAAN PEMERINTAHAN DAN PELAYANAN PUBLIK**	-					**-**	**154.799.950**	**17,45**	**27.019.000**	**13,01**	**20.134.342**	**30,46**	**47.153.342**					**KECAMATAN KEMUNING**
		7.01.02.2.01	Koordinasi Penyelenggaraan Kegiatan Pemerintahan di Tingkat Kecamatan	-					-	135.069.200	18,39	24.844.000	14,80	19.984.342	33,19	44.828.342					KECAMATAN KEMUNING
		7.01.02.2.01.0002	Peningkatan Efektifitas Kegiatan Pemerintahan di Tingkat Kecamatan	Jumlah Dokumen Peningkatan Efektifitas Kegiatan Pemerintahan di Tingkat Kecamatan					2 Dokumen	135.069.200	0	24.844.000	0	19.984.342	1	44.828.342					KECAMATAN KEMUNING
		7.01.02.2.02	Penyelenggaraan Urusan Pemerintahan yang Tidak Dilaksanakan oleh Unit Kerja Perangkat Daerah yang Ada di Kecamatan	-					-	19.730.750	11,02	2.175.000	0,76	150.000	11,78	2.325.000					KECAMATAN KEMUNING
		7.01.02.2.02.0003	Peningkatan Efektifitas Pelaksanaan Pelayanan kepada Masyarakat di Wilayah Kecamatan	Jumlah Laporan Peningkatan Efektifitas Pelaksanaan Pelayanan kepada Masyarakat di Wilayah Kecamatan					2 Laporan	19.730.750	0	2.175.000	0	150.000	0	2.325.000					KECAMATAN KEMUNING
													Rata-rata capaian kinerja (%) :		**30,00**	**30,46**					**KECAMATAN KEMUNING**
														Predikat kinerja :	***R***	***R***					**KECAMATAN KEMUNING**
		7.01.03	**PROGRAM PEMBERDAYAAN MASYARAKAT DESA DAN KELURAHAN**	-					**-**	**188.688.000**	**0,00**	**-**	**66,03**	**124.583.600**	**66,03**	**124.583.600**					**KECAMATAN KEMUNING**
		7.01.03.2.03	Pemberdayaan Lembaga Kemasyarakatan Tingkat Kecamatan	-					-	188.688.000	0,00	-	34,44	64.983.600	34,44	64.983.600					KECAMATAN KEMUNING
		7.01.03.2.03.0003	Penyediaan Sarana dan Prasarana Lembaga Kemasyarakatan	Jumlah Sarana dan Prasarana Lembaga Kemasyarakatan yang Disediakan					0 Unit	188.688.000	0	-	0	64.983.600	0	64.983.600					KECAMATAN KEMUNING
													Rata-rata capaian kinerja (%) :		**65,00**	**66,03**					**KECAMATAN KEMUNING**
														Predikat kinerja :	***ST***	***ST***					**KECAMATAN KEMUNING**
			Kelurahan Selensen							**183.800.000**											**KECAMATAN KEMUNING**
			UNSUR KEWILAYAHAN							**183.800.000**											**KECAMATAN KEMUNING**
			KECAMATAN							**183.800.000**											**KECAMATAN KEMUNING**
		7.01.03	**PROGRAM PEMBERDAYAAN MASYARAKAT DESA DAN KELURAHAN**	-					**-**	**183.800.000**	**0,00**	**-**	**67,78**	**124.583.600**	**67,78**	**124.583.600**					**KECAMATAN KEMUNING**
		7.01.03.2.02	Kegiatan Pemberdayaan Kelurahan	-					-	183.800.000	0,00	-	32,43	59.600.000	32,43	59.600.000					KECAMATAN KEMUNING
		7.01.03.2.02.0003	Pemberdayaan Masyarakat di Kelurahan	Jumlah Pokmas dan Ormas yang Melaksanakan Pemberdayaan Masyarakat di Kelurahan					0 Pokmas / Ormas	183.800.000	0	-	0	59.600.000	0	59.600.000					KECAMATAN KEMUNING
													Rata-rata capaian kinerja (%) :		**60**	**67,78**					**KECAMATAN KEMUNING**
														Predikat kinerja :	***ST***	***ST***					**KECAMATAN KEMUNING**
													Rata-rata capaian kinerja Seluruh Program(%) :		**51,25**	**55,06**					**KECAMATAN KEMUNING**
														Predikat kinerja :	***ST***	***ST***					**KECAMATAN KEMUNING**
			KECAMATAN KERITANG							**3.444.838.000**											**KECAMATAN KERITANG**
			UNSUR KEWILAYAHAN							**3.444.838.000**											**KECAMATAN KERITANG**
			KECAMATAN							**3.444.838.000**											**KECAMATAN KERITANG**
		7.01.01	**PROGRAM PENUNJANG URUSAN PEMERINTAHAN DAERAH KABUPATEN/KOTA**	**Cakupan Penunjang Urusan Pemerintah Daerah yang terpenuhi**					**100 %**	**3.183.828.000**	**15,13**	**481.828.851**	**25,81**	**821.790.756**	**40,95**	**1.303.619.607**					**KECAMATAN KERITANG**

No	Sasaran	Kode	Program Kegiatan dan Sub Kegiatan	Indikator Kinerja Program (Outcome)/ Kegiatan (output) Sub kegiatan (output)	Target Renstra Perangkat Daerah pada Tahun 2026 (Akhir Periode Renstra Perangkat Daerah)		Realisasi Capaian Kinerja Renstra Perangkat Daerah sampai dengan Renja Perangkat Daerah Tahun Lalu (2023)		Target Kinerja dan Anggaran Renja Perangkat Daerah Tahun berjalan (2024)		Realisasi Kinerja Pada Triwulan				Realisasi Capaian Kinerja dan Anggaran Renja Perangkat Daerah yang dievaluasi		Realisasi Kinerja dan Anggaran Renstra Perangkat Daerah s/d tahun 2026 (Akhir Tahun Pelaksanaan Renja Perangkat Daerah Tahun 2026)		Tingkat Capaian Kinerja Dan Realisasi Anggaran Renstra Perangkat Daerah s/d tahun 2026 (%)		Unit Kerja Perangkat Daerah Penanggung-jawab
											I		II								
					K	Rp	K	Rp	K	Rp	K	Rp	K	Rp	K	Rp	K	Rp	K	Rp	
(1)	(2)		(3)	(4)	(5)		(6)		(7)		(8)		(9)		(12)		(13 = 6 ÷ 12)		(14=13/5 x100%)		(15)
		7.01.01.2.02	Administrasi Keuangan Perangkat Daerah	Persentase pengadministrasian Penatausahaan Keuangan Sesuai Peraturan (PP 12/2019)					100 Persen	2.732.849.074	14,36	392.433.851	26,23	716.753.256	40,59	1.109.187.107					KECAMATAN KERITANG
		7.01.01.2.02.0001	Penyediaan Gaji dan Tunjangan ASN	Jumlah Orang yang Menerima Gaji dan Tunjangan ASN					25 Orang/bulan	2.732.849.074	25	392.433.851	25	716.753.256	50	1.109.187.107					KECAMATAN KERITANG
		7.01.01.2.05	Administrasi Kepegawaian Perangkat Daerah	Persentase administrasi kepegawaian yang terselesaikan sesuai ketentuan					100 Persen	7.500.000	0		0		0	-					KECAMATAN KERITANG
		7.01.01.2.05.0002	Pengadaan Pakaian Dinas beserta Atribut Kelengkapannya	Jumlah Paket Pakaian Dinas beserta Atribut Kelengkapan					30 Paket	7.500.000					0	-					KECAMATAN KERITANG
		7.01.01.2.06	Administrasi Umum Perangkat Daerah	Persentase pemenuhan kebutuhan administrasi umum perkantoran					100 Persen	248.718.910	17,01	42.295.000	33,25	82.687.500	50,25	124.982.500					KECAMATAN KERITANG
		7.01.01.2.06.0001	Penyediaan Komponen Instalasi Listrik/Penerangan Bangunan Kantor	Jumlah Paket Komponen Instalasi Listrik/Penerangan Bangunan Kantor yang Disediakan					2 Paket	2.500.000	2	-	2	-	2	-					KECAMATAN KERITANG
		7.01.01.2.06.0002	Penyediaan Peralatan dan Perlengkapan Kantor	Jumlah Paket Peralatan dan Perlengkapan Kantor yang Disediakan					9 Paket	49.582.095	1	3.190.000	1	3.569.500	1	6.759.500					KECAMATAN KERITANG
		7.01.01.2.06.0004	Penyediaan Bahan Logistik Kantor	Jumlah Paket Bahan Logistik Kantor yang Disediakan					2 Paket	12.500.000	1	3.200.000	0	2.600.000	1	5.800.000					KECAMATAN KERITANG
		7.01.01.2.06.0005	Penyediaan Barang Cetakan dan Penggandaan	Jumlah Paket Barang Cetakan dan Penggandaan yang Disediakan					4 Paket	10.672.815	1	3.080.000	0	1.250.000	2	4.330.000					KECAMATAN KERITANG
		7.01.01.2.06.0006	Penyediaan Bahan Bacaan dan Peraturan Perundang-undangan	Jumlah Dokumen Bahan Bacaan dan Peraturan Perundang-Undangan yang Disediakan					12 Dokumen	0					0	-					KECAMATAN KERITANG
		7.01.01.2.06.0009	Penyelenggaraan Rapat Koordinasi dan Konsultasi SKPD	Jumlah Laporan Penyelenggaraan Rapat Koordinasi dan Konsultasi SKPD					160 Laporan	173.464.000	30	32.825.000	69	75.268.000	100	108.093.000					KECAMATAN KERITANG
		7.01.01.2.07	Pengadaan Barang Milik Daerah Penunjang Urusan Pemerintah Daerah	Persentase Pemenuhan Sarana dan Prasarana Penunjang Kinerja Perangkat Daerah					100 Persen	40.000.000	0		0		0	-					KECAMATAN KERITANG
		7.01.01.2.07.0001	Pengadaan Kendaraan Perorangan Dinas atau Kendaraan Dinas Jabatan	Jumlah Unit Kendaraan Perorangan Dinas atau Kendaraan Dinas Jabatan yang Disediakan					1 Unit	40.000.000	0		0		0	-					KECAMATAN KERITANG
		7.01.01.2.08	Penyediaan Jasa Penunjang Urusan Pemerintahan Daerah	Persentase ketersediaan jasa Penunjang Operasional kantor					100 Persen	136.800.000	16,59	22.700.000	16,34	22.350.000	32,93	45.050.000					KECAMATAN KERITANG
		7.01.01.2.08.0001	Penyediaan Jasa Surat Menyurat	Jumlah Laporan Penyediaan Jasa Surat Menyurat					24 Laporan	3.000.000	6	700.000	3	350.000	8	1.050.000					KECAMATAN KERITANG
		7.01.01.2.08.0002	Penyediaan Jasa Komunikasi, Sumber Daya Air dan Listrik	Jumlah Laporan Penyediaan Jasa Komunikasi, Sumber Daya Air dan Listrik yang Disediakan					2 Laporan	18.000.000	2	3.700.000	2	3.700.000	2	7.400.000					KECAMATAN KERITANG
		7.01.01.2.08.0004	Penyediaan Jasa Pelayanan Umum Kantor	Jumlah Laporan Penyediaan Jasa Pelayanan Umum Kantor yang Disediakan					13 Laporan	115.800.000	2	18.300.000	2	18.300.000	4	36.600.000					KECAMATAN KERITANG
		7.01.01.2.09	Pemeliharaan Barang Milik Daerah Penunjang Urusan Pemerintahan Daerah	Persentase Sarana dan Prasarana Pendukung Kinerja Perangkat Daerah yang terpelihara dengan baik					100 Persen	17.960.016	135,86	24.400.000	0	-	135,86	24.400.000					KECAMATAN KERITANG
		7.01.01.2.09.0001	Penyediaan Jasa Pemeliharaan, Biaya Pemeliharaan, dan Pajak Kendaraan Perorangan Dinas atau Kendaraan Dinas Jabatan	Jumlah Kendaraan Perorangan Dinas atau Kendaraan Dinas Jabatan yang Dipelihara dan dibayarkan Pajaknya					1 Unit	17.960.016	1	24.400.000	0	-	1	24.400.000					KECAMATAN KERITANG
		7.01.01.2.09.0009	Pemeliharaan/Rehabilitasi Gedung Kantor dan Bangunan Lainnya	Jumlah Gedung Kantor dan Bangunan Lainnya yang Dipelihara/Direhabilitasi					1 Unit	0	0		0		0	-					KECAMATAN KERITANG
													Rata-rata capaian kinerja (%) :		**40,00**	**40,95**					**KECAMATAN KERITANG**
														Predikat kinerja :	***T***	***T***					**KECAMATAN KERITANG**
		7.01.02	**PROGRAM PENYELENGGARAAN PEMERINTAHAN DAN PELAYANAN PUBLIK**	**Persentase Pelayanan Publik yang diselesaikan**					**100 %**	**12.800.000**	**0,00**	**-**	**0,00**	**-**	**0,00**	**-**					**KECAMATAN KERITANG**
		7.01.02.2.01	Koordinasi Penyelenggaraan Kegiatan Pemerintahan di Tingkat Kecamatan	Persentase Penyelenggaraan Kegiatan Pemerintahan di Tingkat Kecamatan yang dikoordinasikan					100 Persen	12.800.000	0	-	0	-	0	-					KECAMATAN KERITANG
		7.01.02.2.01.0002	Peningkatan Efektifitas Kegiatan Pemerintahan di Tingkat Kecamatan	Jumlah Dokumen Peningkatan Efektifitas Kegiatan Pemerintahan di Tingkat Kecamatan					1 Dokumen	12.800.000		-		-	0	-					KECAMATAN KERITANG
		7.01.02.2.04	Pelaksanaan Urusan Pemerintahan yang Dilimpahkan kepada Camat	Cakupan Pelayanan Non Perizinan yang terlayani					100 Persen	0	0,00	-	0,00	-	0,00	-					KECAMATAN KERITANG
		7.01.02.2.04.0002	Pelaksanaan Urusan Pemerintahan yang terkait dengan Nonperizinan	Jumlah Laporan Pelaksanaan Nonperizinan pada Urusan Pemerintahan					2 Laporan	0		-		-	0	-					KECAMATAN KERITANG
		7.01.02.2.04.0003	Pelaksanaan Urusan Pemerintahan yang Terkait dengan Kewenangan Lain yang Dilimpahkan	Jumlah Laporan Pelaksanaan Kewenangan Lain yang Dilimpahkan					2 Laporan	0		-		-	0	-					KECAMATAN KERITANG
													Rata-rata capaian kinerja (%) :		**0**	**0,00**					**KECAMATAN KERITANG**
														Predikat kinerja :	***SR***	***SR***					**KECAMATAN KERITANG**
		7.01.03	**PROGRAM PEMBERDAYAAN MASYARAKAT DESA DAN KELURAHAN**	**Tingkat Partisipasi Masyarakat dalam Pembangunan dikecamatan**					**100 %**	**36.910.000**	**0,00**	**-**	**0,00**	**-**	**0,00**	**-**					**KECAMATAN KERITANG**
		7.01.03.2.02	Kegiatan Pemberdayaan Kelurahan	Cakupan Pemberdayaan Masyarakat Kelurahan					100 Persen	0	0,00	-	0,00	-	0,00	-					KECAMATAN KERITANG

No	Sasaran	Kode	Program Kegiatan dan Sub Kegiatan	Indikator Kinerja Program (Outcome)/ Kegiatan (output) Sub kegiatan (output)	Target Renstra Perangkat Daerah pada Tahun 2026 (Akhir Periode Renstra Perangkat Daerah)		Realisasi Capaian Kinerja Renstra Perangkat Daerah sampai dengan Renja Perangkat Daerah Tahun Lalu (2023)		Target Kinerja dan Anggaran Renja Perangkat Daerah Tahun berjalan (2024)		Realisasi Kinerja Pada Triwulan				Realisasi Capaian Kinerja dan Anggaran Renja Perangkat Daerah yang dievaluasi		Realisasi Kinerja dan Anggaran Renstra Perangkat Daerah s/d tahun 2026 (Akhir Tahun Pelaksanaan Renja Perangkat Daerah Tahun 2026)		Tingkat Capaian Kinerja Dan Realisasi Anggaran Renstra Perangkat Daerah s/d tahun 2026 (%)		Unit Kerja Perangkat Daerah Penanggung-jawab
											I		II								
					K	Rp	K	Rp	K	Rp	K	Rp	K	Rp	K	Rp	K	Rp	K	Rp	
(1)	(2)		(3)	(4)	(5)		(6)		(7)		(8)		(9)		(12)		(13 = 6 ÷ 12)		(14=13/5 x100%)		(15)
		7.01.03.2.02.0001	Peningkatan Partisipasi Masyarakat dalam Forum Musyawarah Perencanaan Pembangunan di Kelurahan	Jumlah Lembaga Kemasyarakatan yang Berpartisipasi dalam Forum Musyawarah Perencanaan Pembangunan di Kelurahan					1 Lembaga Kemasyarakatan	0		-		-	0	-					KECAMATAN KERITANG
		7.01.03.2.06	Pemberdayaan dan Kesejahteraan Keluarga Tingkat Kecamatan dan Kelurahan	Cakupan Pemberdayaan dan Kesejahteraan Keluarga Tingkat Kecamatan dan Kelurahan					100 Persen	36.910.000	0	-	0	-	0	-					KECAMATAN KERITANG
		7.01.03.2.06.0002	Peningkatan Kesadaran Keluarga dalam Membangun Kerja Sama antar-Keluarga, Warga, dan Kelompok Masyarakat	Jumlah Keluarga yang Mengikuti Peningkatan Kesadaran Keluarga dalam Membangun Kerja Sama antar-Keluarga, Warga, dan Kelompok Masyarakat					4 Keluarga	36.910.000		-		-	0	-					KECAMATAN KERITANG
													Rata-rata capaian kinerja (%) :		**0**	**0,00**					**KECAMATAN KERITANG**
														Predikat kinerja :	***SR***	***SR***					**KECAMATAN KERITANG**
		7.01.04	**PROGRAM KOORDINASI KETENTRAMAN DAN KETERTIBAN UMUM**	**Cakupan Pelayanan Ketentraman dan Ketertiban yang di selesaikan**					**100 %**	**0**	**0,00**	**-**	**0,00**	**-**	**0,00**	**-**					**KECAMATAN KERITANG**
		7.01.04.2.01	Koordinasi Upaya Penyelenggaraan Ketenteraman dan Ketertiban Umum	Jumlah laporan hasil sinergisitas dengan kepolisian Negara republik Indonesia dan instansi Vertikal di wilayah Indonesia					1 Laporan	0	0,00	-	0,00	-	0,00	-					KECAMATAN KERITANG
		7.01.04.2.01.0002	Harmonisasi Hubungan dengan Tokoh Agama dan Tokoh Masyarakat	Jumlah Laporan Pelaksanaan Harmonisasi Hubungan dengan Tokoh Agama dan Tokoh Masyarakat					10 Laporan	0		-		-	0	-					KECAMATAN KERITANG
													Rata-rata capaian kinerja (%) :		**0**	**0,00**					**KECAMATAN KERITANG**
														Predikat kinerja :	***SR***	***SR***					**KECAMATAN KERITANG**
		7.01.05	**PROGRAM PENYELENGGARAAN URUSAN PEMERINTAHAN UMUM**	**Persentase Penyelengaraan Urusan Pemerintahan Umum yang di selesaikan**					**100 %**	**144.590.000**	**0,00**	**-**	**0,00**	**-**	**0,00**	**-**					**KECAMATAN KERITANG**
		7.01.05.2.01	Penyelenggaraan Urusan Pemerintahan Umum Sesuai Penugasan Kepala Daerah	Persentase Penyelenggaraan Urusan Pemerintahan Umum yang diselesaikan					100 Persen	144.590.000	0	-	0	-	0	-					KECAMATAN KERITANG
		7.01.05.2.01.0002	Fasilitasi, Koordinasi dan Pembinaan (Bimtek, Sosialisasi, Konsultasi) Wawasan Kebangsaan dan Ketahanan Nasional	Jumlah Orang yang Mengikuti Fasilitasi, Koordinasi dan Pembinaan (Bimtek, Sosialisasi, Konsultasi) Wawasan Kebangsaan dan Ketahanan Nasional					50 Orang	10.290.000		-		-	0	-					KECAMATAN KERITANG
		7.01.05.2.01.0004	Pembinaan Kerukunan Antar Suku dan Intra Suku, Umat Beragama, Ras, dan Golongan Lainnya Guna Mewujudkan Stabilitas Keamanan Lokal, Regional, dan Nasional	Jumlah Orang yang Mengikuti Pembinaan Kerukunan Antar Suku dan Intra Suku , Umat Beragama, Ras, dan Golongan Lainnya Guna Mewujudkan Stabilitas Keamanan Lokal, Regional, dan Nasional					50 Orang	134.300.000		-		-	0	-					KECAMATAN KERITANG
													Rata-rata capaian kinerja (%) :		**0**	**0,00**					**KECAMATAN KERITANG**
														Predikat kinerja :	***SR***	***SR***					**KECAMATAN KERITANG**
		7.01.06	**PROGRAM PEMBINAAN DAN PENGAWASAN PEMERINTAHAN DESA**	**Persentase Desa/Kelurahan yang Tertib Administrasi**					**100 %**	**66.710.000**	**11,19**	**7.465.000**	**0,00**	**-**	**11,19**	**7.465.000**					**KECAMATAN KERITANG**
		7.01.06.2.01	Fasilitasi, Rekomendasi dan Koordinasi Pembinaan dan Pengawasan Pemerintahan Desa	Persentase Rekomendasi dan Koordinasi Pembinaan dan Pengawasan Pemerintahan Desa yang difasilitasi					100 Persen	66.710.000	11,19	7.465.000	0	-	11,19	7.465.000					KECAMATAN KERITANG
		7.01.06.2.01.0001	Fasilitasi Penyusunan Peraturan Desa dan Peraturan Kepala Desa	Jumlah Dokumen yang Difasilitasi dalam rangka Penyusunan Peraturan Desa dan Peraturan Kepala Desa					17 Dokumen	6.300.000		-		-	0	-					KECAMATAN KERITANG
		7.01.06.2.01.0003	Fasilitasi Pengelolaan Keuangan Desa dan Pendayagunaan Aset Desa	Jumlah Dokumen yang Difasilitasi dalam rangka Pengelolaan Keuangan Desa dan Pendayagunaan Aset Desa					17 Dokumen	0		#N/A		#N/A	0	-					KECAMATAN KERITANG
		7.01.06.2.01.0006	Fasilitasi Pelaksanaan Pemilihan Kepala Desa	Jumlah Dokumen Fasilitasi dalam rangka Pelaksanaan Pemilihan Kepala Desa					4 Dokumen	0		#N/A		#N/A	0	-					KECAMATAN KERITANG
		7.01.06.2.01.0012	Fasilitasi Pelaksanaan Tugas, Fungsi, dan Kewajiban Lembaga Kemasyarakatan	Jumlah Dokumen Fasilitasi dalam rangka Pelaksanaan Tugas, Fungsi, dan Kewajiban Lembaga Kemasyarakatan					4 Dokumen	51.740.000		-		-	0	-					KECAMATAN KERITANG
		7.01.06.2.01.0013	Fasilitasi Penyusunan Perencanaan Pembangunan Partisipatif	Jumlah Dokumen Fasilitasi dalam rangka Perencanaan Pembangunan Partisipatif					10 Dokumen	8.670.000	9	7.465.000	0	-	9	7.465.000					KECAMATAN KERITANG
													Rata-rata capaian kinerja (%) :		**10,00**	**11,19**					**KECAMATAN KERITANG**
														Predikat kinerja :	***SR***	***SR***					**KECAMATAN KERITANG**
			Kelurahan Kotabaru Reteh							**363.200.000**											**KECAMATAN KERITANG**
			UNSUR KEWILAYAHAN							**363.200.000**											**KECAMATAN KERITANG**
			KECAMATAN							**363.200.000**											**KECAMATAN KERITANG**
		7.01.03	**PROGRAM PEMBERDAYAAN MASYARAKAT DESA DAN KELURAHAN**	**Tingkat Partisipasi Masyarakat dalam Pembangunan dikecamatan**					**100 %**	**363.200.000**	**0,00**	**-**	**19,12**	**69.450.000**	**19,12**	**69.450.000**					**KECAMATAN KERITANG**
		7.01.03.2.02	Kegiatan Pemberdayaan Kelurahan	Cakupan Pemberdayaan Masyarakat Kelurahan					100 Persen	363.200.000	0	-	19,12	69.450.000	19,12	69.450.000					KECAMATAN KERITANG
		7.01.03.2.02.0003	Pemberdayaan Masyarakat di Kelurahan	Jumlah Pokmas dan Ormas yang Melaksanakan Pemberdayaan Masyarakat di Kelurahan					1 Pokmas / Ormas	363.200.000		-		69.450.000	0	69.450.000					KECAMATAN KERITANG
													Rata-rata capaian kinerja (%) :		**20,00**	**19,12**					**KECAMATAN KERITANG**

No	Sasaran	Kode	Program Kegiatan dan Sub Kegiatan	Indikator Kinerja Program (Outcome)/ Kegiatan (output) Sub kegiatan (output)	Target Renstra Perangkat Daerah pada Tahun 2026 (Akhir Periode Renstra Perangkat Daerah)		Realisasi Capaian Kinerja Renstra Perangkat Daerah sampai dengan Renja Perangkat Daerah Tahun Lalu (2023)		Target Kinerja dan Anggaran Renja Perangkat Daerah Tahun berjalan (2024)		Realisasi Kinerja Pada Triwulan				Realisasi Capaian Kinerja dan Anggaran Renja Perangkat Daerah yang dievaluasi		Realisasi Kinerja dan Anggaran Renstra Perangkat Daerah s/d tahun 2026 (Akhir Tahun Pelaksanaan Renja Perangkat Daerah Tahun 2026)		Tingkat Capaian Kinerja Dan Realisasi Anggaran Renstra Perangkat Daerah s/d tahun 2026 (%)		Unit Kerja Perangkat Daerah Penanggung-jawab
											I		II								
					K	Rp	K	Rp	K	Rp	K	Rp	K	Rp	K	Rp	K	Rp	K	Rp	
(1)	(2)		(3)	(4)	(5)		(6)		(7)		(8)		(9)		(12)		(13 = 6 ÷ 12)		(14=13/5 x100%)		(15)
														Predikat kinerja :	***SR***	***SR***					**KECAMATAN KERITANG**
														Rata-rata capaian kinerja Seluruh Program(%) :	**23,33**	**23,75**					**KECAMATAN KERITANG**
														Predikat kinerja :	***SR***	***SR***					**KECAMATAN KERITANG**
			KECAMATAN KUALA INDRAGIRI							**2.723.816.000**											**KECAMATAN KUALA INDRAGIRI**
			UNSUR KEWILAYAHAN							**622.976.000**											**KECAMATAN KUALA INDRAGIRI**
			KECAMATAN							**622.976.000**											**KECAMATAN KUALA INDRAGIRI**
		7.01.01	**PROGRAM PENUNJANG URUSAN PEMERINTAHAN DAERAH KABUPATEN/KOTA**	**-**					**-**	**343.326.000**	**35,33**	**121.312.584**	**21,66**	**74.371.000**	**57,00**	**195.683.584**					**KECAMATAN KUALA INDRAGIRI**
		7.01.01.2.05	Administrasi Kepegawaian Perangkat Daerah	-					-	0	0,00	-	0,00	-	0,00	-					KECAMATAN KUALA INDRAGIRI
		7.01.01.2.05.0002	Pengadaan Pakaian Dinas beserta Atribut Kelengkapannya	Jumlah Paket Pakaian Dinas beserta Atribut Kelengkapan					25 Paket	0		-		-	0	-					KECAMATAN KUALA INDRAGIRI
		7.01.01.2.05.0009	Pendidikan dan Pelatihan Pegawai Berdasarkan Tugas dan Fungsi	Jumlah Pegawai Berdasarkan Tugas dan Fungsi yang Mengikuti Pendidikan dan Pelatihan					2 Orang	0		-		-	0	-					KECAMATAN KUALA INDRAGIRI
		X.XX.01.2.02	Administrasi Keuangan Perangkat Daerah	-					-	2.100.840.000	0,00	-	0,00	-	0,00	-					KECAMATAN KUALA INDRAGIRI
		X.XX.01.2.02.0001	Penyediaan Gaji dan Tunjangan ASN	Jumlah Orang yang Menerima Gaji dan Tunjangan ASN					20 Orang/bulan	2.100.840.000	20	-	20	-	40	-					KECAMATAN KUALA INDRAGIRI
		7.01.01.2.06	Administrasi Umum Perangkat Daerah	-					-	262.502.000	43,65	114.572.584	23,35	61.297.000	67,00	175.869.584					KECAMATAN KUALA INDRAGIRI
		7.01.01.2.06.0001	Penyediaan Komponen Instalasi Listrik/Penerangan Bangunan Kantor	Jumlah Paket Komponen Instalasi Listrik/Penerangan Bangunan Kantor yang Disediakan					20 Paket	15.000.000	20	-	20	-	20	-					KECAMATAN KUALA INDRAGIRI
		7.01.01.2.06.0002	Penyediaan Peralatan dan Perlengkapan Kantor	Jumlah Paket Peralatan dan Perlengkapan Kantor yang Disediakan					23 Paket	11.319.500	21	10.150.284	0	-	21	10.150.284					KECAMATAN KUALA INDRAGIRI
		7.01.01.2.06.0003	Penyediaan Peralatan Rumah Tangga	Jumlah Paket Peralatan Rumah Tangga yang Disediakan					25 Paket	69.220.000	25	68.532.300	0	-	25	68.532.300					KECAMATAN KUALA INDRAGIRI
		7.01.01.2.06.0004	Penyediaan Bahan Logistik Kantor	Jumlah Paket Bahan Logistik Kantor yang Disediakan					3 Paket	73.000.000	1	26.800.000	1	32.870.000	2	59.670.000					KECAMATAN KUALA INDRAGIRI
		7.01.01.2.06.0005	Penyediaan Barang Cetakan dan Penggandaan	Jumlah Paket Barang Cetakan dan Penggandaan yang Disediakan					2 Paket	6.952.500	0	1.300.000	1	4.002.000	2	5.302.000					KECAMATAN KUALA INDRAGIRI
		7.01.01.2.06.0008	Fasilitasi Kunjungan Tamu	Jumlah Laporan Fasilitasi Kunjungan Tamu					8 Laporan	0		-		-	0	-					KECAMATAN KUALA INDRAGIRI
		7.01.01.2.06.0009	Penyelenggaraan Rapat Koordinasi dan Konsultasi SKPD	Jumlah Laporan Penyelenggaraan Rapat Koordinasi dan Konsultasi SKPD					200 Laporan	87.010.000	18	7.790.000	56	24.425.000	74	32.215.000					KECAMATAN KUALA INDRAGIRI
		7.01.01.2.06.0011	Dukungan Pelaksanaan Sistem Pemerintahan Berbasis Elektronik pada SKPD	Jumlah Dokumen Dukungan Pelaksanaan Sistem Pemerintahan Berbasis Elektronik pada SKPD					12 Dokumen	0		-		-	0	-					KECAMATAN KUALA INDRAGIRI
		7.01.01.2.07	Pengadaan Barang Milik Daerah Penunjang Urusan Pemerintah Daerah	-					-	21.000.000	0,00	-	0,00	-	0,00	-					KECAMATAN KUALA INDRAGIRI
		7.01.01.2.07.0002	Pengadaan Kendaraan Dinas Operasional atau Lapangan	Jumlah Unit Kendaraan Dinas Operasional atau Lapangan yang Disediakan					2 Unit	0		-		-	0	-					KECAMATAN KUALA INDRAGIRI
		7.01.01.2.07.0006	Pengadaan Peralatan dan Mesin Lainnya	Jumlah Unit Peralatan dan Mesin Lainnya yang Disediakan					10 Unit	0		-		-	0	-					KECAMATAN KUALA INDRAGIRI
		7.01.01.2.07.0009	Pengadaan Gedung Kantor atau Bangunan Lainnya	Jumlah Unit Gedung Kantor atau Bangunan Lainnya yang Disediakan					1 Unit	0		-		-	0	-					KECAMATAN KUALA INDRAGIRI
		7.01.01.2.07.0011	Pengadaan Sarana dan Prasarana Pendukung Gedung Kantor atau Bangunan Lainnya	Jumlah Unit Sarana dan Prasarana Pendukung Gedung Kantor atau Bangunan Lainnya yang Disediakan					15 Unit	21.000.000		-		-	0	-					KECAMATAN KUALA INDRAGIRI
		7.01.01.2.08	Penyediaan Jasa Penunjang Urusan Pemerintahan Daerah	-					-	52.824.000	12,76	6.740.000	24,75	13.074.000	37,51	19.814.000					KECAMATAN KUALA INDRAGIRI
		7.01.01.2.08.0001	Penyediaan Jasa Surat Menyurat	Jumlah Laporan Penyediaan Jasa Surat Menyurat					300 Laporan	900.000	147	440.000	0	-	147	440.000					KECAMATAN KUALA INDRAGIRI
		7.01.01.2.08.0002	Penyediaan Jasa Komunikasi, Sumber Daya Air dan Listrik	Jumlah Laporan Penyediaan Jasa Komunikasi, Sumber Daya Air dan Listrik yang Disediakan					2 Laporan	3.000.000	2	600.000	2	1.350.000	2	1.950.000					KECAMATAN KUALA INDRAGIRI
		7.01.01.2.08.0004	Penyediaan Jasa Pelayanan Umum Kantor	Jumlah Laporan Penyediaan Jasa Pelayanan Umum Kantor yang Disediakan					7 Laporan	48.924.000	1	5.700.000	2	11.724.000	2	17.424.000					KECAMATAN KUALA INDRAGIRI
		7.01.01.2.09	Pemeliharaan Barang Milik Daerah Penunjang Urusan Pemerintahan Daerah	-					-	7.000.000	0,00	-	100,00	7.000.000	100,00	7.000.000					KECAMATAN KUALA INDRAGIRI
		7.01.01.2.09.0001	Penyediaan Jasa Pemeliharaan, Biaya Pemeliharaan, dan Pajak Kendaraan Perorangan Dinas atau Kendaraan Dinas Jabatan	Jumlah Kendaraan Perorangan Dinas atau Kendaraan Dinas Jabatan yang Dipelihara dan dibayarkan Pajaknya					10 Unit	7.000.000		-		7.000.000	0	7.000.000					KECAMATAN KUALA INDRAGIRI
		7.01.01.2.09.0006	Pemeliharaan Peralatan dan Mesin Lainnya	Jumlah Peralatan dan Mesin Lainnya yang Dipelihara					3 Unit	0		-		-	0	-					KECAMATAN KUALA INDRAGIRI
		7.01.01.2.09.0009	Pemeliharaan/Rehabilitasi Gedung Kantor dan Bangunan Lainnya	Jumlah Gedung Kantor dan Bangunan Lainnya yang Dipelihara/Direhabilitasi					1 Unit	0		-		-	0	-					KECAMATAN KUALA INDRAGIRI
		7.01.01.2.09.0011	Pemeliharaan/Rehabilitasi Sarana dan Prasarana Pendukung Gedung Kantor atau Bangunan Lainnya	Jumlah Sarana dan Prasarana Pendukung Gedung Kantor atau Bangunan Lainnya yang Dipelihara/Direhabilitasi					10 Unit	0		-		-	0	-					KECAMATAN KUALA INDRAGIRI
													Rata-rata capaian kinerja (%) :		**50**	**57,00**					**KECAMATAN KUALA INDRAGIRI**
														Predikat kinerja :	***ST***	***ST***					**KECAMATAN KUALA INDRAGIRI**
		7.01.02	**PROGRAM PENYELENGGARAAN PEMERINTAHAN DAN PELAYANAN PUBLIK**	**Persentase Pelayanan Publik yang diselesaikan**					**100 %**	**4.800.000**	**16,67**	**800.000**	**33,33**	**1.600.000**	**50,00**	**2.400.000**					**KECAMATAN KUALA INDRAGIRI**

No	Sasaran	Kode	Program Kegiatan dan Sub Kegiatan	Indikator Kinerja Program (Outcome)/ Kegiatan (output) Sub kegiatan (output)	Target Renstra Perangkat Daerah pada Tahun 2026 (Akhir Periode Renstra Perangkat Daerah)		Realisasi Capaian Kinerja Renstra Perangkat Daerah sampai dengan Renja Perangkat Daerah Tahun Lalu (2023)		Target Kinerja dan Anggaran Renja Perangkat Daerah Tahun berjalan (2024)		Realisasi Kinerja Pada Triwulan				Realisasi Capaian Kinerja dan Anggaran Renja Perangkat Daerah yang dievaluasi		Realisasi Kinerja dan Anggaran Renstra Perangkat Daerah s/d tahun 2026 (Akhir Tahun Pelaksanaan Renja Perangkat Daerah Tahun 2026)		Tingkat Capaian Kinerja Dan Realisasi Anggaran Renstra Perangkat Daerah s/d tahun 2026 (%)		Unit Kerja Perangkat Daerah Penanggung-jawab
											I		II								
					K	Rp	K	Rp	K	Rp	K	Rp	K	Rp	K	Rp	K	Rp	K	Rp	
(1)	(2)		(3)	(4)	(5)		(6)		(7)		(8)		(9)		(12)		(13 = 6 + 12)		(14=13/5 x100%)		(15)
		7.01.02.2.01	Koordinasi Penyelenggaraan Kegiatan Pemerintahan di Tingkat Kecamatan	Persentase Penyelenggaraan Kegiatan Pemerintahan di Tingkat Kecamatan yang dikoordinasikan, (Dengan Satuan:Persen)					100 persen	4.800.000	16,67	800.000	33,33	1.600.000	50,00	2.400.000					KECAMATAN KUALA INDRAGIRI
		7.01.02.2.01.0002	Peningkatan Efektifitas Kegiatan Pemerintahan di Tingkat Kecamatan	Jumlah Dokumen Peningkatan Efektifitas Kegiatan Pemerintahan di Tingkat Kecamatan					4 Dokumen	4.800.000	1	800.000	1	1.600.000	2	2.400.000					KECAMATAN KUALA INDRAGIRI
		7.01.02.2.02	Penyelenggaraan Urusan Pemerintahan yang Tidak Dilaksanakan oleh Unit Kerja Perangkat Daerah yang Ada di Kecamatan	-					-	0		-		-		-					KECAMATAN KUALA INDRAGIRI
		7.01.02.2.02.0003	Peningkatan Efektifitas Pelaksanaan Pelayanan kepada Masyarakat di Wilayah Kecamatan	Jumlah Laporan Peningkatan Efektifitas Pelaksanaan Pelayanan kepada Masyarakat di Wilayah Kecamatan					1 Laporan	0		-		-	0	-					KECAMATAN KUALA INDRAGIRI
													Rata-rata capaian kinerja (%) :		**50**	**50,00**					**KECAMATAN KUALA INDRAGIRI**
														Predikat kinerja :	***ST***	***ST***					**KECAMATAN KUALA INDRAGIRI**
		7.01.03	**PROGRAM PEMBERDAYAAN MASYARAKAT DESA DAN KELURAHAN**	-					**-**	**20.000.000**	**9,50**	**1.900.000**	**28,50**	**5.700.000**	**38,00**	**7.600.000**					**KECAMATAN KUALA INDRAGIRI**
		7.01.03.2.06	Pemberdayaan dan Kesejahteraan Keluarga Tingkat Kecamatan dan Kelurahan	-					-	20.000.000	9,50	1.900.000	28,50	5.700.000	38,00	7.600.000					KECAMATAN KUALA INDRAGIRI
		7.01.03.2.06.0002	Peningkatan Kesadaran Keluarga dalam Membangun Kerja Sama antar-Keluarga, Warga, dan Kelompok Masyarakat	Jumlah Keluarga yang Mengikuti Peningkatan Kesadaran Keluarga dalam Membangun Kerja Sama antar-Keluarga, Warga, dan Kelompok Masyarakat					100 Keluarga	20.000.000	10	1.900.000	29	5.700.000	38	7.600.000					KECAMATAN KUALA INDRAGIRI
													Rata-rata capaian kinerja (%) :		**30,00**	**38,00**					**KECAMATAN KUALA INDRAGIRI**
														Predikat kinerja :	***R***	***S***					**KECAMATAN KUALA INDRAGIRI**
		7.01.04	**PROGRAM KOORDINASI KETENTRAMAN DAN KETERTIBAN UMUM**	-					**-**	**0**		**-**									**KECAMATAN KUALA INDRAGIRI**
		7.01.04.2.01	Koordinasi Upaya Penyelenggaraan Ketenteraman dan Ketertiban Umum	-					-	0		-		-		-					KECAMATAN KUALA INDRAGIRI
		7.01.04.2.01.0002	Harmonisasi Hubungan dengan Tokoh Agama dan Tokoh Masyarakat	Jumlah Laporan Pelaksanaan Harmonisasi Hubungan dengan Tokoh Agama dan Tokoh Masyarakat					2 Laporan	0		-		-	0	-					KECAMATAN KUALA INDRAGIRI
													Rata-rata capaian kinerja (%) :		**0**						**KECAMATAN KUALA INDRAGIRI**
														Predikat kinerja :	***SR***	***SR***					**KECAMATAN KUALA INDRAGIRI**
		7.01.05	**PROGRAM PENYELENGGARAAN URUSAN PEMERINTAHAN UMUM**	-					**-**	**69.100.000**	**0,00**	**-**	**30,90**	**21.350.000**	**30,90**	**21.350.000**					**KECAMATAN KUALA INDRAGIRI**
		7.01.05.2.01	Penyelenggaraan Urusan Pemerintahan Umum Sesuai Penugasan Kepala Daerah	-					-	69.100.000	0,00	-	30,90	21.350.000	30,90	21.350.000					KECAMATAN KUALA INDRAGIRI
		7.01.05.2.01.0004	Pembinaan Kerukunan Antar Suku dan Intra Suku, Umat Beragama, Ras, dan Golongan Lainnya Guna Mewujudkan Stabilitas Keamanan Lokal, Regional, dan Nasional	Jumlah Orang yang Mengikuti Pembinaan Kerukunan Antar Suku dan Intra Suku , Umat Beragama, Ras, dan Golongan Lainnya Guna Mewujudkan Stabilitas Keamanan Lokal, Regional, dan Nasional					2 Orang	69.100.000		-		21.350.000	0	21.350.000					KECAMATAN KUALA INDRAGIRI
													Rata-rata capaian kinerja (%) :		**31,00**	**30,90**					**KECAMATAN KUALA INDRAGIRI**
														Predikat kinerja :	***R***	***R***					**KECAMATAN KUALA INDRAGIRI**
		7.01.06	**PROGRAM PEMBINAAN DAN PENGAWASAN PEMERINTAHAN DESA**	-					**-**	**185.750.000**	**1,02**	**1.900.000**	**39,73**	**73.800.000**	**40,75**	**75.700.000**					**KECAMATAN KUALA INDRAGIRI**
		7.01.06.2.01	Fasilitasi, Rekomendasi dan Koordinasi Pembinaan dan Pengawasan Pemerintahan Desa	-					-	185.750.000	1,02	1.900.000	39,73	73.800.000	40,75	75.700.000					KECAMATAN KUALA INDRAGIRI
		7.01.06.2.01.0012	Fasilitasi Pelaksanaan Tugas, Fungsi, dan Kewajiban Lembaga Kemasyarakatan	Jumlah Dokumen Fasilitasi dalam rangka Pelaksanaan Tugas, Fungsi, dan Kewajiban Lembaga Kemasyarakatan					3 Dokumen	185.750.000	0	1.900.000	1	73.800.000	1	75.700.000					KECAMATAN KUALA INDRAGIRI
													Rata-rata capaian kinerja (%) :		**50,00**	**40,75**					**KECAMATAN KUALA INDRAGIRI**
														Predikat kinerja :	***ST***	***T***					**KECAMATAN KUALA INDRAGIRI**
			Kelurahan Sapat							**232.600.000**											**KECAMATAN KUALA INDRAGIRI**
			UNSUR KEWILAYAHAN							**232.600.000**											**KECAMATAN KUALA INDRAGIRI**
			KECAMATAN							**232.600.000**											**KECAMATAN KUALA INDRAGIRI**
		7.01.03	**PROGRAM PEMBERDAYAAN MASYARAKAT DESA DAN KELURAHAN**	-					**-**	**232.600.000**	**0,82**	**1.900.000**	**46,41**	**107.959.200**	**47,23**	**109.859.200**					**KECAMATAN KUALA INDRAGIRI**
		7.01.03.2.02	Kegiatan Pemberdayaan Kelurahan	-					-	232.600.000	0,00	-	43,96	102.259.200	43,96	102.259.200					KECAMATAN KUALA INDRAGIRI
		7.01.03.2.02.0003	Pemberdayaan Masyarakat di Kelurahan	Jumlah Pokmas dan Ormas yang Melaksanakan Pemberdayaan Masyarakat di Kelurahan					2 Pokmas / Ormas	232.600.000		-		102.259.200	0	102.259.200					KECAMATAN KUALA INDRAGIRI
													Rata-rata capaian kinerja (%) :		**50,00**	**47,23**					**KECAMATAN KUALA INDRAGIRI**
														Predikat kinerja :	***ST***	***ST***					**KECAMATAN KUALA INDRAGIRI**
													Rata-rata capaian kinerja Seluruh Program(%) :								**KECAMATAN KUALA INDRAGIRI**
														Predikat kinerja :	***SR***	***SR***					**KECAMATAN KUALA INDRAGIRI**
			KECAMATAN MANDAH							**3.390.012.050**											**KECAMATAN MANDAH**
			UNSUR KEWILAYAHAN							**3.390.012.050**											**KECAMATAN MANDAH**
			KECAMATAN							**3.390.012.050**											**KECAMATAN MANDAH**
		7.01.01	**PROGRAM PENUNJANG URUSAN PEMERINTAHAN DAERAH KABUPATEN/KOTA**	-					**-**	**3.107.047.950**	**12,31**	**382.546.038**	**23,19**	**720.393.919**	**35,50**	**1.102.939.957**					**KECAMATAN MANDAH**

No	Sasaran	Kode	Program Kegiatan dan Sub Kegiatan	Indikator Kinerja Program (Outcome)/ Kegiatan (output) Sub kegiatan (output)	Target Renstra Perangkat Daerah pada Tahun 2026 (Akhir Periode Renstra Perangkat Daerah)		Realisasi Capaian Kinerja Renstra Perangkat Daerah sampai dengan Renja Perangkat Daerah Tahun Lalu (2023)		Target Kinerja dan Anggaran Renja Perangkat Daerah Tahun berjalan (2024)		Realisasi Kinerja Pada Triwulan				Realisasi Capaian Kinerja dan Anggaran Renja Perangkat Daerah yang dievaluasi		Realisasi Kinerja dan Anggaran Renstra Perangkat Daerah s/d tahun 2026 (Akhir Tahun Pelaksanaan Renja Perangkat Daerah Tahun 2026)		Tingkat Capaian Kinerja Dan Realisasi Anggaran Renstra Perangkat Daerah s/d tahun 2026 (%)		Unit Kerja Perangkat Daerah Penanggung-jawab
											I		II								
					K	Rp	K	Rp	K	Rp	K	Rp	K	Rp	K	Rp	K	Rp	K	Rp	
(1)	(2)		(3)	(4)	(5)		(6)		(7)		(8)		(9)		(12)		(13 = 6 ÷ 12)		(14=13/5 x100%)		(15)
		7.01.01.2.02	Administrasi Keuangan Perangkat Daerah	-					-	2.723.019.170	12,87	350.386.038	24,31	661.973.919	37,18	1.012.359.957					KECAMATAN MANDAH
		7.01.01.2.02.0001	Penyediaan Gaji dan Tunjangan ASN	Jumlah Orang yang Menerima Gaji dan Tunjangan ASN					20 Orang/bulan	2.723.019.170	20	350.386.038	20	661.973.919	40	1.012.359.957					KECAMATAN MANDAH
		7.01.01.2.03	Administrasi Barang Milik Daerah pada Perangkat Daerah	-					-	216.800.000	1,29	2.800.000	2,58	5.600.000	3,87	8.400.000					KECAMATAN MANDAH
		7.01.01.2.03.0001	Penyusunan Perencanaan Kebutuhan Barang Milik Daerah SKPD	Jumlah Rencana Kebutuhan Barang Milik Daerah SKPD					3 Dokumen	216.800.000	0	2.800.000	0	5.600.000	0	8.400.000					KECAMATAN MANDAH
		7.01.01.2.05	Administrasi Kepegawaian Perangkat Daerah	-					-	13.000.000	0,00	-	0,00	-	0,00	-					KECAMATAN MANDAH
		7.01.01.2.05.0002	Pengadaan Pakaian Dinas beserta Atribut Kelengkapannya	Jumlah Paket Pakaian Dinas beserta Atribut Kelengkapan					27 Paket	13.000.000		-		-	0	-					KECAMATAN MANDAH
		7.01.01.2.06	Administrasi Umum Perangkat Daerah	-					-	132.256.250	17,99	23.787.470	34,55	45.700.000	52,54	69.487.470					KECAMATAN MANDAH
		7.01.01.2.06.0002	Penyediaan Peralatan dan Perlengkapan Kantor	Jumlah Paket Peralatan dan Perlengkapan Kantor yang Disediakan					9 Paket	45.110.000	1	4.795.220	1	2.600.000	1	7.395.220					KECAMATAN MANDAH
		7.01.01.2.06.0004	Penyediaan Bahan Logistik Kantor	Jumlah Paket Bahan Logistik Kantor yang Disediakan					2 Paket	6.104.000	1	3.000.000	0	1.000.000	1	4.000.000					KECAMATAN MANDAH
		7.01.01.2.06.0005	Penyediaan Barang Cetakan dan Penggandaan	Jumlah Paket Barang Cetakan dan Penggandaan yang Disediakan					1 Paket	1.232.250	1	1.232.250	0	-	1	1.232.250					KECAMATAN MANDAH
		7.01.01.2.06.0006	Penyediaan Bahan Bacaan dan Peraturan Perundang-undangan	Jumlah Dokumen Bahan Bacaan dan Peraturan Perundang-Undangan yang Disediakan					24 Dokumen	2.400.000		-		-	0	-					KECAMATAN MANDAH
		7.01.01.2.06.0009	Penyelenggaraan Rapat Koordinasi dan Konsultasi SKPD	Jumlah Laporan Penyelenggaraan Rapat Koordinasi dan Konsultasi SKPD					46 Laporan	77.410.000	9	14.760.000	25	42.100.000	34	56.860.000					KECAMATAN MANDAH
		7.01.01.2.08	Penyediaan Jasa Penunjang Urusan Pemerintahan Daerah	-					-	21.972.530	25,36	5.572.530	32,40	7.120.000	57,77	12.692.530					KECAMATAN MANDAH
		7.01.01.2.08.0001	Penyediaan Jasa Surat Menyurat	Jumlah Laporan Penyediaan Jasa Surat Menyurat					1 Laporan	4.000.000	0	1.600.000	0	1.520.000	0	3.120.000					KECAMATAN MANDAH
		7.01.01.2.08.0004	Penyediaan Jasa Pelayanan Umum Kantor	Jumlah Laporan Penyediaan Jasa Pelayanan Umum Kantor yang Disediakan					2 Laporan	17.972.530	0	3.972.530	1	5.600.000	1	9.572.530					KECAMATAN MANDAH
													Rata-rata capaian kinerja (%) :		**34,00**	**35,50**					**KECAMATAN MANDAH**
														Predikat kinerja :	***S***	***S***					**KECAMATAN MANDAH**
		7.01.02	**PROGRAM PENYELENGGARAAN PEMERINTAHAN DAN PELAYANAN PUBLIK**	-					**-**	**40.488.800**	**9,88**	**4.000.000**	**19,76**	**8.000.000**	**29,64**	**12.000.000**					**KECAMATAN MANDAH**
		7.01.02.2.01	Koordinasi Penyelenggaraan Kegiatan Pemerintahan di Tingkat Kecamatan	-					-	6.500.000	0,00	-	0,00	-	0,00	-					KECAMATAN MANDAH
		7.01.02.2.01.0002	Peningkatan Efektifitas Kegiatan Pemerintahan di Tingkat Kecamatan	Jumlah Dokumen Peningkatan Efektifitas Kegiatan Pemerintahan di Tingkat Kecamatan					1 Dokumen	6.500.000		-		-	0	-					KECAMATAN MANDAH
		7.01.02.2.02	Penyelenggaraan Urusan Pemerintahan yang Tidak Dilaksanakan oleh Unit Kerja Perangkat Daerah yang Ada di Kecamatan	-					-	33.988.800	11,77	4.000.000	23,54	8.000.000	35,31	12.000.000					KECAMATAN MANDAH
		7.01.02.2.02.0003	Peningkatan Efektifitas Pelaksanaan Pelayanan kepada Masyarakat di Wilayah Kecamatan	Jumlah Laporan Peningkatan Efektifitas Pelaksanaan Pelayanan kepada Masyarakat di Wilayah Kecamatan					1 Laporan	33.988.800	0	4.000.000	0	8.000.000	0	12.000.000					KECAMATAN MANDAH
													Rata-rata capaian kinerja (%) :		**29,01**	**29,64**					**KECAMATAN MANDAH**
														Predikat kinerja :	***R***	***R***					**KECAMATAN MANDAH**
		7.01.04	**PROGRAM KOORDINASI KETENTRAMAN DAN KETERTIBAN UMUM**	-					**-**	**102.213.300**	**6,26**	**6.400.000**	**16,85**	**17.220.000**	**23,11**	**23.620.000**					**KECAMATAN MANDAH**
		7.01.04.2.01	Koordinasi Upaya Penyelenggaraan Ketenteraman dan Ketertiban Umum	-					-	102.213.300	6,26	6.400.000	16,85	17.220.000	23,11	23.620.000					KECAMATAN MANDAH
		7.01.04.2.01.0002	Harmonisasi Hubungan dengan Tokoh Agama dan Tokoh Masyarakat	Jumlah Laporan Pelaksanaan Harmonisasi Hubungan dengan Tokoh Agama dan Tokoh Masyarakat					8 Laporan	102.213.300	1	6.400.000	1	17.220.000	2	23.620.000					KECAMATAN MANDAH
													Rata-rata capaian kinerja (%) :		**20,00**	**23,11**					**KECAMATAN MANDAH**
														Predikat kinerja :	***SR***	***SR***					**KECAMATAN MANDAH**
		7.01.05	**PROGRAM PENYELENGGARAAN URUSAN PEMERINTAHAN UMUM**	-					**-**	**85.740.000**	**0,00**	**-**	**0,00**	**-**	**0,00**	**-**					**KECAMATAN MANDAH**
		7.01.05.2.01	Penyelenggaraan Urusan Pemerintahan Umum Sesuai Penugasan Kepala Daerah	-					-	85.740.000	0,00	-	0,00	-	0,00	-					KECAMATAN MANDAH
		7.01.05.2.01.0004	Pembinaan Kerukunan Antar Suku dan Intra Suku, Umat Beragama, Ras, dan Golongan Lainnya Guna Mewujudkan Stabilitas Keamanan Lokal, Regional, dan Nasional	Jumlah Orang yang Mengikuti Pembinaan Kerukunan Antar Suku dan Intra Suku , Umat Beragama, Ras, dan Golongan Lainnya Guna Mewujudkan Stabilitas Keamanan Lokal, Regional, dan Nasional					100 Orang	85.740.000		-		-	0	-					KECAMATAN MANDAH
													Rata-rata capaian kinerja (%) :		**0**	**0,00**					**KECAMATAN MANDAH**
														Predikat kinerja :	***SR***	***SR***					**KECAMATAN MANDAH**
		7.01.06	**PROGRAM PEMBINAAN DAN PENGAWASAN PEMERINTAHAN DESA**	-					**-**	**54.522.000**	**16,21**	**8.840.000**	**35,14**	**19.160.000**	**51,36**	**28.000.000**					**KECAMATAN MANDAH**
		7.01.06.2.01	Fasilitasi, Rekomendasi dan Koordinasi Pembinaan dan Pengawasan Pemerintahan Desa	-					-	54.522.000	16,21	8.840.000	35,14	19.160.000	51,36	28.000.000					KECAMATAN MANDAH
		7.01.06.2.01.0012	Fasilitasi Pelaksanaan Tugas, Fungsi, dan Kewajiban Lembaga Kemasyarakatan	Jumlah Dokumen Fasilitasi dalam rangka Pelaksanaan Tugas, Fungsi, dan Kewajiban Lembaga Kemasyarakatan					2 Dokumen	45.682.000		-	1	19.160.000	1	19.160.000					KECAMATAN MANDAH
		7.01.06.2.01.0013	Fasilitasi Penyusunan Perencanaan Pembangunan Partisipatif	Jumlah Dokumen Fasilitasi dalam rangka Perencanaan Pembangunan Partisipatif					17 Dokumen	8.840.000	17	8.840.000	0	-	17	8.840.000					KECAMATAN MANDAH
													Rata-rata capaian kinerja (%) :		**50,00**	**51,36**					**KECAMATAN MANDAH**
														Predikat kinerja :	***ST***	***ST***					**KECAMATAN MANDAH**
			Kelurahan Khairiah Mandah							**245.999.950**											**KECAMATAN MANDAH**
			UNSUR KEWILAYAHAN							**245.999.950**											**KECAMATAN MANDAH**

No	Sasaran	Kode	Program Kegiatan dan Sub Kegiatan	Indikator Kinerja Program (Outcome)/ Kegiatan (output) Sub kegiatan (output)	Target Renstra Perangkat Daerah pada Tahun 2026 (Akhir Periode Renstra Perangkat Daerah)		Realisasi Capaian Kinerja Renstra Perangkat Daerah sampai dengan Renja Perangkat Daerah Tahun Lalu (2023)		Target Kinerja dan Anggaran Renja Perangkat Daerah Tahun berjalan (2024)		Realisasi Kinerja Pada Triwulan				Realisasi Capaian Kinerja dan Anggaran Renja Perangkat Daerah yang dievaluasi		Realisasi Kinerja dan Anggaran Renstra Perangkat Daerah s/d tahun 2026 (Akhir Tahun Pelaksanaan Renja Perangkat Daerah Tahun 2026)		Tingkat Capaian Kinerja Dan Realisasi Anggaran Renstra Perangkat Daerah s/d tahun 2026 (%)		Unit Kerja Perangkat Daerah Penanggung-jawab
											I		II								
					K	Rp	K	Rp	K	Rp	K	Rp	K	Rp	K	Rp	K	Rp	K	Rp	
(1)	(2)		(3)	(4)	(5)		(6)		(7)		(8)		(9)		(12)		(13 = 6 ÷ 12)		(14=13/5 x100%)		(15)
			KECAMATAN							**245.999.950**											**KECAMATAN MANDAH**
		7.01.03	**PROGRAM PEMBERDAYAAN MASYARAKAT DESA DAN KELURAHAN**	-					-	**245.999.950**	**0,00**	**-**	**50,00**	**112.314.200**	**50,00**	**112.314.200**					**KECAMATAN MANDAH**
		7.01.03.2.02	Kegiatan Pemberdayaan Kelurahan	-					-	245.999.950	0,00	-	50,00	112.314.200	50,00	112.314.200					KECAMATAN MANDAH
		7.01.03.2.02.0003	Pemberdayaan Masyarakat di Kelurahan	Jumlah Pokmas dan Ormas yang Melaksanakan Pemberdayaan Masyarakat di Kelurahan					2 Pokmas / Ormas	245.999.950		-	1	112.314.200	1	112.314.200					KECAMATAN MANDAH
													Rata-rata capaian kinerja (%) :		**50,00**	**45,66**					**KECAMATAN MANDAH**
														Predikat kinerja :	***ST***	***T***					**KECAMATAN MANDAH**
													Rata-rata capaian kinerja Seluruh Program(%) :		**30,50**	**30,88**					**KECAMATAN MANDAH**
														Predikat kinerja :	***R***	***R***					**KECAMATAN MANDAH**
			KECAMATAN PELANGIRAN							**3.158.617.744**											**KECAMATAN PELANGIRAN**
			UNSUR KEWILAYAHAN							**3.158.617.744**											**KECAMATAN PELANGIRAN**
			KECAMATAN							**3.158.617.744**											**KECAMATAN PELANGIRAN**
		7.01.01	**PROGRAM PENUNJANG URUSAN PEMERINTAHAN DAERAH KABUPATEN/KOTA**	**Cakupan Penunjang Urusan Pemerintah Daerah yang terpenuhi**					**100 %**	**2.903.462.744**	**17,65**	**512.335.728**	**31,32**	**909.387.100**	**48,97**	**1.421.722.828**					**KECAMATAN PELANGIRAN**
		7.01.01.2.02	Administrasi Keuangan Perangkat Daerah	Cakupan Ketersediaan Administrasi dan Sarana dan Prasarana Aparatur Perkantoran					100 Persen	2.665.626.744	17,01	453.322.828	31,22	832.322.000	48,23	1.285.644.828					KECAMATAN PELANGIRAN
		7.01.01.2.02.0001	Penyediaan Gaji dan Tunjangan ASN	Jumlah Orang yang Menerima Gaji dan Tunjangan ASN					27 Orang/bulan	2.665.626.744	27	453.322.828	27	832.322.000	54	1.285.644.828					KECAMATAN PELANGIRAN
		7.01.01.2.03	Administrasi Barang Milik Daerah pada Perangkat Daerah	Persentase Aset dan Barang Milik Daerah (BMD) pada yang Terpelihara					100 Persen	0	0,00	-	0,00	-	0,00	-					KECAMATAN PELANGIRAN
		7.01.01.2.03.0002	Pengamanan Barang Milik Daerah SKPD	Jumlah Dokumen Pengamanan Barang Milik Daerah SKPD					1 Dokumen	0		-		-	0	-					KECAMATAN PELANGIRAN
		7.01.01.2.06	Administrasi Umum Perangkat Daerah	Persentase Pemenuhan Kebutuhan Administrasi Umum Perkantoran					100 Persen	142.906.400	37,01	52.882.900	31,49	44.995.100	68,49	97.878.000					KECAMATAN PELANGIRAN
		7.01.01.2.06.0002	Penyediaan Peralatan dan Perlengkapan Kantor	Jumlah Paket Peralatan dan Perlengkapan Kantor yang Disediakan					2 Paket	32.957.400	1	22.915.400	1	8.780.100	2	31.695.500					KECAMATAN PELANGIRAN
		7.01.01.2.06.0003	Penyediaan Peralatan Rumah Tangga	Jumlah Paket Peralatan Rumah Tangga yang Disediakan					1 Paket	2.865.000	1	2.865.000	0	-	1	2.865.000					KECAMATAN PELANGIRAN
		7.01.01.2.06.0004	Penyediaan Bahan Logistik Kantor	Jumlah Paket Bahan Logistik Kantor yang Disediakan					2 Paket	14.000.000	0	1.980.000	1	5.600.000	1	7.580.000					KECAMATAN PELANGIRAN
		7.01.01.2.06.0005	Penyediaan Barang Cetakan dan Penggandaan	Jumlah Paket Barang Cetakan dan Penggandaan yang Disediakan					2 Paket	10.854.000	0	92.500	2	9.495.000	2	9.587.500					KECAMATAN PELANGIRAN
		7.01.01.2.06.0009	Penyelenggaraan Rapat Koordinasi dan Konsultasi SKPD	Jumlah Laporan Penyelenggaraan Rapat Koordinasi dan Konsultasi SKPD					72 Laporan	82.230.000	22	25.030.000	18	21.120.000	40	46.150.000					KECAMATAN PELANGIRAN
		7.01.01.2.07	Pengadaan Barang Milik Daerah Penunjang Urusan Pemerintah Daerah	Persentase Pemenuhan Sarana dan Prasarana Penunjang Kinerja Perangkat Daerah					100 Persen	34.800.000	0	-	0	-	0	-					KECAMATAN PELANGIRAN
		7.01.01.2.07.0001	Pengadaan Kendaraan Perorangan Dinas atau Kendaraan Dinas Jabatan	Jumlah Unit Kendaraan Perorangan Dinas atau Kendaraan Dinas Jabatan yang Disediakan					1 Unit	34.800.000		-		-	0	-					KECAMATAN PELANGIRAN
		7.01.01.2.08	Penyediaan Jasa Penunjang Urusan Pemerintahan Daerah	Persentase Ketersediaan jasa Penunjang Operasional Kantor					100 Persen	30.129.600	19,91	6.000.000	27,22	8.200.000	47,13	14.200.000					KECAMATAN PELANGIRAN
		7.01.01.2.08.0001	Penyediaan Jasa Surat Menyurat	Jumlah Laporan Penyediaan Jasa Surat Menyurat					1 Laporan	3.000.000	0	1.000.000	0	1.000.000	0	2.000.000					KECAMATAN PELANGIRAN
		7.01.01.2.08.0002	Penyediaan Jasa Komunikasi, Sumber Daya Air dan Listrik	Jumlah Laporan Penyediaan Jasa Komunikasi, Sumber Daya Air dan Listrik yang Disediakan					2 Laporan	7.800.000	2	1.800.000	2	2.400.000	2	4.200.000					KECAMATAN PELANGIRAN
		7.01.01.2.08.0004	Penyediaan Jasa Pelayanan Umum Kantor	Jumlah Laporan Penyediaan Jasa Pelayanan Umum Kantor yang Disediakan					1 Laporan	19.329.600	0	3.200.000	0	4.800.000	0	8.000.000					KECAMATAN PELANGIRAN
		7.01.01.2.09	Pemeliharaan Barang Milik Daerah Penunjang Urusan Pemerintahan Daerah	Persentase Sarana Prasarana Pendukung Kinerja Perangkat Daerah Yang terpelihara Dengan Baik					100 Persen	30.000.000	0	130.000	79,57	23.870.000	79,57	24.000.000					KECAMATAN PELANGIRAN
		7.01.01.2.09.0001	Penyediaan Jasa Pemeliharaan, Biaya Pemeliharaan, dan Pajak Kendaraan Perorangan Dinas atau Kendaraan Dinas Jabatan	Jumlah Kendaraan Perorangan Dinas atau Kendaraan Dinas Jabatan yang Dipelihara dan dibayarkan Pajaknya					6 Unit	10.000.000	0	130.000	2	3.870.000	2	4.000.000					KECAMATAN PELANGIRAN
		7.01.01.2.09.0009	Pemeliharaan/Rehabilitasi Gedung Kantor dan Bangunan Lainnya	Jumlah Gedung Kantor dan Bangunan Lainnya yang Dipelihara/Direhabilitasi					3 Unit	20.000.000		-		20.000.000	0	20.000.000					KECAMATAN PELANGIRAN
													Rata-rata capaian kinerja (%) :		**48,68**	**48,97**					**KECAMATAN PELANGIRAN**
														Predikat kinerja :	***ST***	***ST***					**KECAMATAN PELANGIRAN**
		7.01.02	**PROGRAM PENYELENGGARAAN PEMERINTAHAN DAN PELAYANAN PUBLIK**	**Persentase Pelayanan Publik yang diselesaikan**					**100 %**	**15.000.000**	**0,00**	**-**	**0,00**	**-**	**0,00**	**-**					**KECAMATAN PELANGIRAN**
		7.01.02.2.02	Penyelenggaraan Urusan Pemerintahan yang Tidak Dilaksanakan oleh Unit Kerja Perangkat Daerah yang Ada di Kecamatan	Peningkatan Efektivitas Pelaksanaan Pelayanan Kepada Masyarakat Di Wilayah Kecamatan Pelangiran					100 Persen	15.000.000	0	-	0	-	0	-					KECAMATAN PELANGIRAN
		7.01.02.2.02.0003	Peningkatan Efektifitas Pelaksanaan Pelayanan kepada Masyarakat di Wilayah Kecamatan	Jumlah Laporan Peningkatan Efektifitas Pelaksanaan Pelayanan kepada Masyarakat di Wilayah Kecamatan					1 Laporan	15.000.000		-		-	0	-					KECAMATAN PELANGIRAN
													Rata-rata capaian kinerja (%) :		**0**						**KECAMATAN PELANGIRAN**
														Predikat kinerja :	***SR***	***SR***					**KECAMATAN PELANGIRAN**
		7.01.03	**PROGRAM PEMBERDAYAAN MASYARAKAT DESA DAN KELURAHAN**	**Tingkat Partisipasi Masyarakat dalam Pembangunan dikecamatan**					**100 %**	**42.600.000**	**10,70**	**4.560.000**	**36,01**	**15.340.000**	**46,71**	**19.900.000**					**KECAMATAN PELANGIRAN**

No	Sasaran	Kode	Program Kegiatan dan Sub Kegiatan	Indikator Kinerja Program (Outcome)/ Kegiatan (output) Sub kegiatan (output)	Target Renstra Perangkat Daerah pada Tahun 2026 (Akhir Periode Renstra Perangkat Daerah)		Realisasi Capaian Kinerja Renstra Perangkat Daerah sampai dengan Renja Perangkat Daerah Tahun Lalu (2023)		Target Kinerja dan Anggaran Renja Perangkat Daerah Tahun berjalan (2024)		Realisasi Kinerja Pada Triwulan				Realisasi Capaian Kinerja dan Anggaran Renja Perangkat Daerah yang dievaluasi		Realisasi Kinerja dan Anggaran Renstra Perangkat Daerah s/d tahun 2026 (Akhir Tahun Pelaksanaan Renja Perangkat Daerah Tahun 2026)		Tingkat Capaian Kinerja Dan Realisasi Anggaran Renstra Perangkat Daerah s/d tahun 2026 (%)		Unit Kerja Perangkat Daerah Penanggung-jawab
											I		II								
					K	Rp	K	Rp	K	Rp	K	Rp	K	Rp	K	Rp	K	Rp	K	Rp	
(1)	(2)		(3)	(4)	(5)		(6)		(7)		(8)		(9)		(12)		(13 = 6 + 12)		(14=13/5 x100%)		(15)
		7.01.03.2.06	Pemberdayaan dan Kesejahteraan Keluarga Tingkat Kecamatan dan Kelurahan	Persentase Pemberdayaan dan Kesejahteraan Keluarga Tingkat Kecamatan dan Kelurahan					100 Persen	42.600.000	10,70	4.560.000	36,01	15.340.000	46,71	19.900.000					KECAMATAN PELANGIRAN
		7.01.03.2.06.0002	Peningkatan Kesadaran Keluarga dalam Membangun Kerja Sama antar-Keluarga, Warga, dan Kelompok Masyarakat	Jumlah Keluarga yang Mengikuti Peningkatan Kesadaran Keluarga dalam Membangun Kerja Sama antar-Keluarga, Warga, dan Kelompok Masyarakat					50 Keluarga	42.600.000	5	4.560.000	18	15.340.000	23	19.900.000					KECAMATAN PELANGIRAN
													Rata-rata capaian kinerja (%) :		**36,01**	**46,71**					**KECAMATAN PELANGIRAN**
													Predikat kinerja :		***S***	***ST***					**KECAMATAN PELANGIRAN**
		7.01.05	**PROGRAM PENYELENGGARAAN URUSAN PEMERINTAHAN UMUM**	**Persentase Penyelengaraan Urusan Pemerintahan Umum yang di selesaikan**					**100 %**	**125.650.000**	**0,00**	**-**	**0,96**	**1.200.000**	**0,96**	**1.200.000**					**KECAMATAN PELANGIRAN**
		7.01.05.2.01	Penyelenggaraan Urusan Pemerintahan Umum Sesuai Penugasan Kepala Daerah	Persentase Penyelenggaraan Urusan Pemerintahan Umum yang Diselesaikan					100 Persen	125.650.000	0	-	0	1.200.000	0	1.200.000					KECAMATAN PELANGIRAN
		7.01.05.2.01.0004	Pembinaan Kerukunan Antar Suku dan Intra Suku, Umat Beragama, Ras, dan Golongan Lainnya Guna Mewujudkan Stabilitas Keamanan Lokal, Regional, dan Nasional	Jumlah Orang yang Mengikuti Pembinaan Kerukunan Antar Suku dan Intra Suku , Umat Beragama, Ras, dan Golongan Lainnya Guna Mewujudkan Stabilitas Keamanan Lokal, Regional, dan Nasional					40 Orang	125.650.000		-		1.200.000	0	1.200.000					KECAMATAN PELANGIRAN
													Rata-rata capaian kinerja (%) :		**0**						**KECAMATAN PELANGIRAN**
													Predikat kinerja :		***SR***	***SR***					**KECAMATAN PELANGIRAN**
		7.01.06	**PROGRAM PEMBINAAN DAN PENGAWASAN PEMERINTAHAN DESA**	**Persentase Desa/Kelurahan yang Tertib Administrasi**					**100 %**	**71.905.000**	**25,00**	**11.530.000**	**0,00**	**7.800.000**	**25,00**	**19.330.000**					**KECAMATAN PELANGIRAN**
		7.01.06.2.01	Fasilitasi, Rekomendasi dan Koordinasi Pembinaan dan Pengawasan Pemerintahan Desa	Persentase Rekomendasi dan Koordinasi Pembinaan dan Pengawasan Pemerintahan Desa Yang Difasilitasi					100 Persen	71.905.000	25,00	11.530.000	0,00	7.800.000	25,00	19.330.000					KECAMATAN PELANGIRAN
		7.01.06.2.01.0001	Fasilitasi Penyusunan Peraturan Desa dan Peraturan Kepala Desa	Jumlah Dokumen yang Difasilitasi dalam rangka Penyusunan Peraturan Desa dan Peraturan Kepala Desa					1 Dokumen	0		-		-	0	-					KECAMATAN PELANGIRAN
		7.01.06.2.01.0012	Fasilitasi Pelaksanaan Tugas, Fungsi, dan Kewajiban Lembaga Kemasyarakatan	Jumlah Dokumen Fasilitasi dalam rangka Pelaksanaan Tugas, Fungsi, dan Kewajiban Lembaga Kemasyarakatan					1 Dokumen	60.375.000		-	0	7.800.000	0	7.800.000					KECAMATAN PELANGIRAN
		7.01.06.2.01.0013	Fasilitasi Penyusunan Perencanaan Pembangunan Partisipatif	Jumlah Dokumen Fasilitasi dalam rangka Perencanaan Pembangunan Partisipatif					1 Dokumen	11.530.000	1	11.530.000	0	-	1	11.530.000					KECAMATAN PELANGIRAN
													Rata-rata capaian kinerja (%) :		**25,00**	**26,88**					**KECAMATAN PELANGIRAN**
													Predikat kinerja :		***SR***	***R***					**KECAMATAN PELANGIRAN**
			Kelurahan Pelangiran							**329.000.000**											**KECAMATAN PELANGIRAN**
			UNSUR KEWILAYAHAN							**329.000.000**											**KECAMATAN PELANGIRAN**
			KECAMATAN							**329.000.000**											**KECAMATAN PELANGIRAN**
		7.01.03	**PROGRAM PEMBERDAYAAN MASYARAKAT DESA DAN KELURAHAN**	**Tingkat Partisipasi Masyarakat dalam Pembangunan dikecamatan**					**100 %**	**329.000.000**	**1,39**	**4.560.000**	**42,86**	**145.267.500**	**44,24**	**149.827.500**					**KECAMATAN PELANGIRAN**
		7.01.03.2.02	Kegiatan Pemberdayaan Kelurahan	Cakupan Pemberdayaan Masyarakat Kelurahan					100 Persen	329.000.000	0	-	42,86	129.927.500	42,86	129.927.500					KECAMATAN PELANGIRAN
		7.01.03.2.02.0003	Pemberdayaan Masyarakat di Kelurahan	Jumlah Pokmas dan Ormas yang Melaksanakan Pemberdayaan Masyarakat di Kelurahan					7 Pokmas / Ormas	329.000.000		-	3	129.927.500	3	129.927.500					KECAMATAN PELANGIRAN
													Rata-rata capaian kinerja (%) :		**44,24**	**45,54**					**KECAMATAN PELANGIRAN**
													Predikat kinerja :		***T***	***T***					**KECAMATAN PELANGIRAN**
												Rata-rata capaian kinerja Seluruh Program(%) :			**38,48**	**42,03**					**KECAMATAN PELANGIRAN**
													Predikat kinerja :		***S***	***T***					**KECAMATAN PELANGIRAN**
			KECAMATAN PULAU BURUNG							**2.841.364.000**											**KECAMATAN PULAU BURUNG**
			UNSUR KEWILAYAHAN							**2.841.364.000**											**KECAMATAN PULAU BURUNG**
			KECAMATAN							**2.841.364.000**											**KECAMATAN PULAU BURUNG**
		7.01.01	**PROGRAM PENUNJANG URUSAN PEMERINTAHAN DAERAH KABUPATEN/KOTA**	**Cakupan Penunjang Urusan Pemerintah Daerah yang terpenuhi**					**100 %**	**2.530.265.000**	**13,42**	**339.530.784**	**24,76**	**626.476.290**	**38,18**	**966.007.074**					**KECAMATAN PULAU BURUNG**
		7.01.01.2.01	Perencanaan, Penganggaran, dan Evaluasi Kinerja Perangkat Daerah	Persentase dokumen Perencanaan, Penganggaran, dan Evaluasi Kinerja Perangkat Daerah yang diselesaikan (Dengan Satuan:Persen) Persentase Perencanaan Kinerja yang disusun Sesuai Standar (Dengan Satuan:Persen)					100 persen 100 persen	8.000.000	0,00	-	0,00	-	0,00	-					KECAMATAN PULAU BURUNG
		7.01.01.2.01.0001	Penyusunan Dokumen Perencanaan Perangkat Daerah	Jumlah Dokumen Perencanaan Perangkat Daerah					3 Dokumen	8.000.000		-		-	0	-					KECAMATAN PULAU BURUNG

No	Sasaran	Kode	Program Kegiatan dan Sub Kegiatan	Indikator Kinerja Program (Outcome)/ Kegiatan (output) Sub kegiatan (output)	Target Renstra Perangkat Daerah pada Tahun 2026 (Akhir Periode Renstra Perangkat Daerah)		Realisasi Capaian Kinerja Renstra Perangkat Daerah sampai dengan Renja Perangkat Daerah Tahun Lalu (2023)		Target Kinerja dan Anggaran Renja Perangkat Daerah Tahun berjalan (2024)		Realisasi Kinerja Pada Triwulan				Realisasi Capaian Kinerja dan Anggaran Renja Perangkat Daerah yang dievaluasi		Realisasi Kinerja dan Anggaran Renstra Perangkat Daerah s/d tahun 2026 (Akhir Tahun Pelaksanaan Renja Perangkat Daerah Tahun 2026)		Tingkat Capaian Kinerja Dan Realisasi Anggaran Renstra Perangkat Daerah s/d tahun 2026 (%)		Unit Kerja Perangkat Daerah Penanggung-jawab
											I		II								
					K	Rp	K	Rp	K	Rp	K	Rp	K	Rp	K	Rp	K	Rp	K	Rp	
(1)	(2)		(3)	(4)	(5)		(6)		(7)		(8)		(9)		(12)		(13 = 6 ÷ 12)		(14=13/5 x100%)		(15)
		7.01.01.2.02	Administrasi Keuangan Perangkat Daerah	Cakupan Ketersediaan administrasi dan Sarana dan Prasarana Aparatur Perkantoran (Dengan Satuan:Persen) Persentase pengadministrasian Penatausahaan Keuangan Sesuai Peraturan (PP 12/2019) (Dengan Satuan:Persen Persentase pengadministrasian Penatausahaan Keuangan Sesuai Peraturan (PP 12/2019) (Dengan Satuan:Persen)					100 persen 100 persen 100 persen	2.199.933.000	12,84	282.409.284	23,57	518.430.290	36,40	800.839.574					KECAMATAN PULAU BURUNG
		7.01.01.2.02.0001	Penyediaan Gaji dan Tunjangan ASN	Jumlah Orang yang Menerima Gaji dan Tunjangan ASN					19 Orang/bulan	2.199.933.000	19	282.409.284	19	518.430.290	38	800.839.574					KECAMATAN PULAU BURUNG
		7.01.01.2.03	Administrasi Barang Milik Daerah pada Perangkat Daerah	-					-	4.300.000	0,00	-	0,00	-	0,00	-					KECAMATAN PULAU BURUNG
		7.01.01.2.03.0001	Penyusunan Perencanaan Kebutuhan Barang Milik Daerah SKPD	Jumlah Rencana Kebutuhan Barang Milik Daerah SKPD					1 Dokumen	4.300.000		-		-	0	-					KECAMATAN PULAU BURUNG
		7.01.01.2.05	Administrasi Kepegawaian Perangkat Daerah	Persentase administrasi kepegawaian yang terselesaikan sesuai ketentuan (Dengan Satuan:Persen) Persentase aparatur yang mengikuti diklat/ pengembangan kompetensi (Dengan Satuan:Persen)					100 persen 100 persen	7.125.000	0,00	-	0,00	-	0,00	-					KECAMATAN PULAU BURUNG
		7.01.01.2.05.0002	Pengadaan Pakaian Dinas beserta Atribut Kelengkapannya	Jumlah Paket Pakaian Dinas beserta Atribut Kelengkapan					19 Paket	7.125.000		-		-	0	-					KECAMATAN PULAU BURUNG
		7.01.01.2.06	Administrasi Umum Perangkat Daerah	Persentase pemenuhan kebutuhan administrasi umum perkantoran (Dengan Satuan:Persen) Persentase sarana prasarana administrasi perkantoran dalam kondisi baik (Dengan Satuan:Persen)					100 persen 100 persen	263.937.000	18,43	48.641.000	38,68	102.094.000	57,11	150.735.000					KECAMATAN PULAU BURUNG
		7.01.01.2.06.0001	Penyediaan Komponen Instalasi Listrik/Penerangan Bangunan Kantor	Jumlah Paket Komponen Instalasi Listrik/Penerangan Bangunan Kantor yang Disediakan					5 Paket	2.100.000	5	-	5	3.000.000	5	3.000.000					KECAMATAN PULAU BURUNG
		7.01.01.2.06.0002	Penyediaan Peralatan dan Perlengkapan Kantor	Jumlah Paket Peralatan dan Perlengkapan Kantor yang Disediakan					20 Paket	39.157.000	1	2.681.000	0	400.000	2	3.081.000					KECAMATAN PULAU BURUNG
		7.01.01.2.06.0003	Penyediaan Peralatan Rumah Tangga	Jumlah Paket Peralatan Rumah Tangga yang Disediakan					10 Paket	2.100.000	9	1.800.000	1	300.000	10	2.100.000					KECAMATAN PULAU BURUNG
		7.01.01.2.06.0004	Penyediaan Bahan Logistik Kantor	Jumlah Paket Bahan Logistik Kantor yang Disediakan					2 Paket	18.000.000	0	2.400.000	0	2.400.000	1	4.800.000					KECAMATAN PULAU BURUNG
		7.01.01.2.06.0005	Penyediaan Barang Cetakan dan Penggandaan	Jumlah Paket Barang Cetakan dan Penggandaan yang Disediakan					3 Paket	17.000.000	0	1.000.000	1	5.447.700	1	6.447.700					KECAMATAN PULAU BURUNG
		7.01.01.2.06.0009	Penyelenggaraan Rapat Koordinasi dan Konsultasi SKPD	Jumlah Laporan Penyelenggaraan Rapat Koordinasi dan Konsultasi SKPD					72 Laporan	185.580.000	16	40.760.000	35	90.546.300	51	131.306.300					KECAMATAN PULAU BURUNG
		7.01.01.2.07	Pengadaan Barang Milik Daerah Penunjang Urusan Pemerintah Daerah	Jumlah Barang Milik Daerah Penunjang Urusan Pemerintahan Daerah yang disediakan (Dengan Satuan:Unit) Persentase Pemenuhan Sarana dan Prasarana Penunjang Kinerja Perangkat Daerah (Dengan Satuan:Persen)					1 Unit 100 persen	22.000.000	0,00	-	0,00	-	0,00	-					KECAMATAN PULAU BURUNG
		7.01.01.2.07.0001	Pengadaan Kendaraan Perorangan Dinas atau Kendaraan Dinas Jabatan	Jumlah Unit Kendaraan Perorangan Dinas atau Kendaraan Dinas Jabatan yang Disediakan					1 Unit	22.000.000		-		-	0	-					KECAMATAN PULAU BURUNG
		7.01.01.2.08	Penyediaan Jasa Penunjang Urusan Pemerintahan Daerah	Persentase ketersediaan jasa Penunjang Operasional kantor (Dengan Satuan:Persen)					100 persen	23.770.000	35,68	8.480.500	22,93	5.451.000	58,61	13.931.500					KECAMATAN PULAU BURUNG
		7.01.01.2.08.0001	Penyediaan Jasa Surat Menyurat	Jumlah Laporan Penyediaan Jasa Surat Menyurat					12 Laporan	2.200.000	3	500.000	11	1.990.000	14	2.490.000					KECAMATAN PULAU BURUNG
		7.01.01.2.08.0002	Penyediaan Jasa Komunikasi, Sumber Daya Air dan Listrik	Jumlah Laporan Penyediaan Jasa Komunikasi, Sumber Daya Air dan Listrik yang Disediakan					24 Laporan	10.000.000	24	1.410.500	24	3.461.000	24	4.871.500					KECAMATAN PULAU BURUNG
		7.01.01.2.08.0004	Penyediaan Jasa Pelayanan Umum Kantor	Jumlah Laporan Penyediaan Jasa Pelayanan Umum Kantor yang Disediakan					1 Laporan	11.570.000	0	6.570.000	0	-	0	6.570.000					KECAMATAN PULAU BURUNG
		7.01.01.2.09	Pemeliharaan Barang Milik Daerah Penunjang Urusan Pemerintahan Daerah	Persentase Sarana dan Prasarana Pendukung Kinerja Perangkat Daerah yang terpelihara dengan baik (Dengan Satuan:Persen)					100 persen	1.200.000	0	-	41,75	501.000	41,75	501.000					KECAMATAN PULAU BURUNG
		7.01.01.2.09.0001	Penyediaan Jasa Pemeliharaan, Biaya Pemeliharaan, dan Pajak Kendaraan Perorangan Dinas atau Kendaraan Dinas Jabatan	Jumlah Kendaraan Perorangan Dinas atau Kendaraan Dinas Jabatan yang Dipelihara dan dibayarkan Pajaknya					3 Unit	1.200.000		-		501.000	0	501.000					KECAMATAN PULAU BURUNG

No	Sasaran	Kode	Program Kegiatan dan Sub Kegiatan	Indikator Kinerja Program (Outcome)/ Kegiatan (output) Sub kegiatan (output)	Target Renstra Perangkat Daerah pada Tahun 2026 (Akhir Periode Renstra Perangkat Daerah)		Realisasi Capaian Kinerja Renstra Perangkat Daerah sampai dengan Renja Perangkat Daerah Tahun Lalu (2023)		Target Kinerja dan Anggaran Renja Perangkat Daerah Tahun berjalan (2024)		Realisasi Kinerja Pada Triwulan				Realisasi Capaian Kinerja dan Anggaran Renja Perangkat Daerah yang dievaluasi		Realisasi Kinerja dan Anggaran Renstra Perangkat Daerah s/d tahun 2026 (Akhir Tahun Pelaksanaan Renja Perangkat Daerah Tahun 2026)		Tingkat Capaian Kinerja Dan Realisasi Anggaran Renstra Perangkat Daerah s/d tahun 2026 (%)		Unit Kerja Perangkat Daerah Penanggung-jawab
											I		II								
					K	Rp	K	Rp	K	Rp	K	Rp	K	Rp	K	Rp	K	Rp	K	Rp	
(1)	(2)		(3)	(4)	(5)		(6)		(7)		(8)		(9)		(12)		(13 = 6 ÷ 12)		(14=13/5 x100%)		(15)
		7.01.01.2.09.0010	Pemeliharaan/Rehabilitasi Sarana dan Prasarana Gedung Kantor atau Bangunan Lainnya	Jumlah Sarana dan Prasarana Gedung Kantor atau Bangunan Lainnya yang Dipelihara/Direhabilitasi					1 Unit	0		-		-	0	-					KECAMATAN PULAU BURUNG
														Rata-rata capaian kinerja (%) :	**38,77**	**38,18**					**KECAMATAN PULAU BURUNG**
														Predikat kinerja :	***S***	***S***					**KECAMATAN PULAU BURUNG**
		7.01.02	**PROGRAM PENYELENGGARAAN PEMERINTAHAN DAN PELAYANAN PUBLIK**	**Persentase Pelayanan Publik yang diselesaikan**					**100 %**	**1.350.000**	**0,00**	**1.860.000**	**100,00**	**1.740.000**	**100,00**	**3.600.000**					**KECAMATAN PULAU BURUNG**
		7.01.02.2.02	Penyelenggaraan Urusan Pemerintahan yang Tidak Dilaksanakan oleh Unit Kerja Perangkat Daerah yang Ada di Kecamatan	Cakupan pelayanan perizinan dan non perizinan yang dilayani (Dengan Satuan:Persen)					100 persen	1.350.000	0,00	1.860.000	100,00	1.740.000	100,00	3.600.000					KECAMATAN PULAU BURUNG
		7.01.02.2.02.0003	Peningkatan Efektifitas Pelaksanaan Pelayanan kepada Masyarakat di Wilayah Kecamatan	Jumlah Laporan Peningkatan Efektifitas Pelaksanaan Pelayanan kepada Masyarakat di Wilayah Kecamatan					1 Laporan	1.350.000	0	1.860.000	1	1.740.000	1	3.600.000					KECAMATAN PULAU BURUNG
														Rata-rata capaian kinerja (%) :	**100**	**100,00**					**KECAMATAN PULAU BURUNG**
														Predikat kinerja :	***ST***	***ST***					**KECAMATAN PULAU BURUNG**
		7.01.03	**PROGRAM PEMBERDAYAAN MASYARAKAT DESA DAN KELURAHAN**	**Tingkat Partisipasi Masyarakat dalam Pembangunan dikecamatan**					**100 %**	**146.004.000**	**20,72**	**30.252.000**	**2,60**	**3.800.000**	**23,32**	**34.052.000**					**KECAMATAN PULAU BURUNG**
		7.01.03.2.01	Koordinasi Kegiatan Pemberdayaan Desa	Jumlah Kegiatan kemasyarakatan desa/Keluarahan yang dilaksanakan (Dengan Satuan:kegiatan)					1 Kegiatan	100.000.000	0	-	0	-	0	-					KECAMATAN PULAU BURUNG
		7.01.03.2.01.0003	Peningkatan Efektifitas Kegiatan Pemberdayaan Masyarakat di Wilayah Kecamatan	Jumlah Laporan Peningkatan Efektivitas Kegiatan Pemberdayaan Masyarakat di Wilayah Kecamatan					1 Laporan	100.000.000		-		-	0	-					KECAMATAN PULAU BURUNG
		7.01.03.2.06	Pemberdayaan dan Kesejahteraan Keluarga Tingkat Kecamatan dan Kelurahan	Persentase Pemberdayaan dan Kesejahteraan Keluarga Tingkat Kecamatan dan Kelurahan (Dengan Satuan:Persen)					0 persen	46.004.000	0	30.252.000	0	3.800.000	0	34.052.000					KECAMATAN PULAU BURUNG
		7.01.03.2.06.0002	Peningkatan Kesadaran Keluarga dalam Membangun Kerja Sama antar-Keluarga, Warga, dan Kelompok Masyarakat	Jumlah Keluarga yang Mengikuti Peningkatan Kesadaran Keluarga dalam Membangun Kerja Sama antar-Keluarga, Warga, dan Kelompok Masyarakat					1 Keluarga	46.004.000	0	30.252.000	0	3.800.000	0	34.052.000					KECAMATAN PULAU BURUNG
														Rata-rata capaian kinerja (%) :	**0**	**23,32**					**KECAMATAN PULAU BURUNG**
														Predikat kinerja :	***SR***	***SR***					**KECAMATAN PULAU BURUNG**
		7.01.04	**PROGRAM KOORDINASI KETENTRAMAN DAN KETERTIBAN UMUM**	**Cakupan Pelayanan Ketentraman dan Ketertiban yang di selesaikan**					**100 %**	**10.600.000**	**0,00**	**-**	**0,00**	**-**	**0,00**	**-**					**KECAMATAN PULAU BURUNG**
		7.01.04.2.01	Koordinasi Upaya Penyelenggaraan Ketenteraman dan Ketertiban Umum	terlaksananya sinergitas dengan kepolisian negara republik indonesia, tentara nasional indonesia dan instansi vertikal di wilayah kecamatan (Dengan Satuan:laporan)					4 Kegiatan	10.600.000	0	-	0	-	0	-					KECAMATAN PULAU BURUNG
		7.01.04.2.01.0002	Harmonisasi Hubungan dengan Tokoh Agama dan Tokoh Masyarakat	Jumlah Laporan Pelaksanaan Harmonisasi Hubungan dengan Tokoh Agama dan Tokoh Masyarakat					1 Laporan	10.600.000		-		-	0	-					KECAMATAN PULAU BURUNG
														Rata-rata capaian kinerja (%) :	**0**	**0,00**					**KECAMATAN PULAU BURUNG**
														Predikat kinerja :	***SR***	***SR***					**KECAMATAN PULAU BURUNG**
		7.01.05	**PROGRAM PENYELENGGARAAN URUSAN PEMERINTAHAN UMUM**	**Persentase Penyelengaraan Urusan Pemerintahan Umum yang di selesaikan**					**100 %**	**100.920.000**	**0,00**	**-**	**19,82**	**20.000.000**	**19,82**	**20.000.000**					**KECAMATAN PULAU BURUNG**
		7.01.05.2.01	Penyelenggaraan Urusan Pemerintahan Umum Sesuai Penugasan Kepala Daerah	cakupan fasilitasi urusan pemerintahan umum sesuai penugasan kepala daerah yang di selenggarakan (Dengan Satuan:persen) Persentase Penyelenggaraan Urusan Pemerintahan Umum yang diselesaikan (Dengan Satuan:persen)					1 Kegiatan 100 persen	100.920.000	0,00	-	19,82	20.000.000	19,82	20.000.000					KECAMATAN PULAU BURUNG
		7.01.05.2.01.0004	Pembinaan Kerukunan Antar Suku dan Intra Suku, Umat Beragama, Ras, dan Golongan Lainnya Guna Mewujudkan Stabilitas Keamanan Lokal, Regional, dan Nasional									-		20.000.000	0	20.000.000					KECAMATAN PULAU BURUNG
				Jumlah Orang yang Mengikuti Pembinaan Kerukunan Antar Suku dan Intra Suku , Umat Beragama, Ras, dan Golongan Lainnya Guna Mewujudkan Stabilitas Keamanan Lokal, Regional, dan Nasional					1 Orang	100.920.000	0		0		0	-					KECAMATAN PULAU BURUNG
														Rata-rata capaian kinerja (%) :	**20,00**	**19,82**					**KECAMATAN PULAU BURUNG**
														Predikat kinerja :	***SR***	***SR***					**KECAMATAN PULAU BURUNG**
		7.01.06	**PROGRAM PEMBINAAN DAN PENGAWASAN PEMERINTAHAN DESA**	**Persentase Desa/Kelurahan yang Tertib Administrasi**					**100 %**	**52.225.000**	**33,41**	**17.450.000**	**51,26**	**26.770.000**	**84,67**	**44.220.000**					**KECAMATAN PULAU BURUNG**

No	Sasaran	Kode	Program Kegiatan dan Sub Kegiatan	Indikator Kinerja Program (Outcome)/ Kegiatan (output) Sub kegiatan (output)	Target Renstra Perangkat Daerah pada Tahun 2026 (Akhir Periode Renstra Perangkat Daerah)		Realisasi Capaian Kinerja Renstra Perangkat Daerah sampai dengan Renja Perangkat Daerah Tahun Lalu (2023)		Target Kinerja dan Anggaran Renja Perangkat Daerah Tahun berjalan (2024)		Realisasi Kinerja Pada Triwulan				Realisasi Capaian Kinerja dan Anggaran Renja Perangkat Daerah yang dievaluasi		Realisasi Kinerja dan Anggaran Renstra Perangkat Daerah s/d tahun 2026 (Akhir Tahun Pelaksanaan Renja Perangkat Daerah Tahun 2026)		Tingkat Capaian Kinerja Dan Realisasi Anggaran Renstra Perangkat Daerah s/d tahun 2026 (%)		Unit Kerja Perangkat Daerah Penanggung-jawab
											I		II								
					K	Rp	K	Rp	K	Rp	K	Rp	K	Rp	K	Rp	K	Rp	K	Rp	
(1)	(2)		(3)	(4)	(5)		(6)		(7)		(8)		(9)		(12)		(13 = 6 ÷ 12)		(14=13/5 x100%)		(15)
		7.01.06.2.01	Fasilitasi, Rekomendasi dan Koordinasi Pembinaan dan Pengawasan Pemerintahan Desa	persentase desa yang melaksanakan pengelolaan pemerintahan desa secara baik. (Dengan Satuan:persen) Persentase Rekomendasi dan Koordinasi Pembinaan dan Pengawasan Pemerintahan Desa yang difasilitasi (Dengan Satuan:persen)					100 persen 100 persen	52.225.000	33,41	17.450.000	51,26	26.770.000	84,67	44.220.000					KECAMATAN PULAU BURUNG
		7.01.06.2.01.0012	Fasilitasi Pelaksanaan Tugas, Fungsi, dan Kewajiban Lembaga Kemasyarakatan	Jumlah Dokumen Fasilitasi dalam rangka Pelaksanaan Tugas, Fungsi, dan Kewajiban Lembaga Kemasyarakatan					2 Dokumen	42.025.000		-		-	0	-					KECAMATAN PULAU BURUNG
		7.01.06.2.01.0013	Fasilitasi Penyusunan Perencanaan Pembangunan Partisipatif	Jumlah Dokumen Fasilitasi dalam rangka Perencanaan Pembangunan Partisipatif					1 Dokumen	10.200.000	0	17.450.000	1	26.770.000	1	44.220.000					KECAMATAN PULAU BURUNG
													Rata-rata capaian kinerja (%) :		**51,26**	**84,67**					**KECAMATAN PULAU BURUNG**
														Predikat kinerja :	***ST***	***ST***					**KECAMATAN PULAU BURUNG**
													Rata-rata capaian kinerja Seluruh Program(%) :		**35,01**	**44,33**					**KECAMATAN PULAU BURUNG**
														Predikat kinerja :	***S***	***T***					**KECAMATAN PULAU BURUNG**
			KECAMATAN RETEH							**4.231.273.900**											**KECAMATAN RETEH**
			UNSUR KEWILAYAHAN							**4.231.273.900**											**KECAMATAN RETEH**
			KECAMATAN							**4.231.273.900**											**KECAMATAN RETEH**
		7.01.01	**PROGRAM PENUNJANG URUSAN PEMERINTAHAN DAERAH KABUPATEN/KOTA**	**Cakupan Penunjang Urusan Pemerintah Daerah yang terpenuhi**					**100 %**	**3.880.368.700**	**13,60**	**527.775.673**	**21,19**	**822.237.881**	**34,79**	**1.350.013.554**					**KECAMATAN RETEH**
		7.01.01.2.02	Administrasi Keuangan Perangkat Daerah	Persentase pengadministrasian Penatausahaan Keuangan Sesuai Peraturan (PP 12/2019)					100 persen	3.220.469.000	12,82	412.790.373	23,96	771.610.331	36,78	1.184.400.704					KECAMATAN RETEH
		7.01.01.2.02.0001	Penyediaan Gaji dan Tunjangan ASN	Jumlah Orang yang Menerima Gaji dan Tunjangan ASN					27 Orang/bulan	3.220.469.000	27	412.790.373	27	771.610.331	54	1.184.400.704					KECAMATAN RETEH
		7.01.01.2.03	Administrasi Barang Milik Daerah pada Perangkat Daerah	Persentase Aset dan Barang Milik Daerah (BMD) pada Pengelola yang terpelihara					100 persen	20.194.400	22,28	4.500.000	24,76	5.000.000	47,04	9.500.000					KECAMATAN RETEH
		7.01.01.2.03.0002	Pengamanan Barang Milik Daerah SKPD	Jumlah Dokumen Pengamanan Barang Milik Daerah SKPD					1 Dokumen	20.194.400	0	4.500.000	0	5.000.000	0	9.500.000					KECAMATAN RETEH
		7.01.01.2.06	Administrasi Umum Perangkat Daerah	-					-	594.652.400	15,68	93.252.492	5,87	34.883.866	21,55	128.136.358					KECAMATAN RETEH
		7.01.01.2.06.0002	Penyediaan Peralatan dan Perlengkapan Kantor	Jumlah Paket Peralatan dan Perlengkapan Kantor yang Disediakan					6 Paket	447.592.000	1	59.834.350	0	3.869.750	1	63.704.100					KECAMATAN RETEH
		7.01.01.2.06.0004	Penyediaan Bahan Logistik Kantor	Jumlah Paket Bahan Logistik Kantor yang Disediakan					3 Paket	15.334.500	1	5.435.000	1	2.772.000	2	8.207.000					KECAMATAN RETEH
		7.01.01.2.06.0005	Penyediaan Barang Cetakan dan Penggandaan	Jumlah Paket Barang Cetakan dan Penggandaan yang Disediakan					2 Paket	4.765.900	1	1.257.622	1	2.472.116	2	3.729.738					KECAMATAN RETEH
		7.01.01.2.06.0006	Penyediaan Bahan Bacaan dan Peraturan Perundang-undangan	Jumlah Dokumen Bahan Bacaan dan Peraturan Perundang-Undangan yang Disediakan					250 Dokumen	2.500.000		-		-	0	-					KECAMATAN RETEH
		7.01.01.2.06.0009	Penyelenggaraan Rapat Koordinasi dan Konsultasi SKPD	Jumlah Laporan Penyelenggaraan Rapat Koordinasi dan Konsultasi SKPD					101 Laporan	124.460.000	22	26.725.520	21	25.770.000	43	52.495.520					KECAMATAN RETEH
		7.01.01.2.08	Penyediaan Jasa Penunjang Urusan Pemerintahan Daerah	Persentase ketersediaan jasa Penunjang Operasional kantor					100 persen	34.652.900	28,58	9.902.808	29,78	10.318.684	58,35	20.221.492					KECAMATAN RETEH
		7.01.01.2.08.0001	Penyediaan Jasa Surat Menyurat	Jumlah Laporan Penyediaan Jasa Surat Menyurat					180 Laporan	1.800.000	106	1.060.000	126	1.260.000	232	2.320.000					KECAMATAN RETEH
		7.01.01.2.08.0002	Penyediaan Jasa Komunikasi, Sumber Daya Air dan Listrik	Jumlah Laporan Penyediaan Jasa Komunikasi, Sumber Daya Air dan Listrik yang Disediakan					3 Laporan	13.770.000	3	3.454.308	3	4.558.684	3	8.012.992					KECAMATAN RETEH
		7.01.01.2.08.0004	Penyediaan Jasa Pelayanan Umum Kantor	Jumlah Laporan Penyediaan Jasa Pelayanan Umum Kantor yang Disediakan					3 Laporan	19.082.900	1	5.388.500	1	4.500.000	2	9.888.500					KECAMATAN RETEH
		7.01.01.2.09	Pemeliharaan Barang Milik Daerah Penunjang Urusan Pemerintahan Daerah	Persentase Sarana dan Prasarana Pendukung Kinerja Perangkat Daerah yang terpelihara dengan baik					100 persen	10.400.000	70,48	7.330.000	4,09	425.000	74,57	7.755.000					KECAMATAN RETEH
		7.01.01.2.09.0002	Penyediaan Jasa Pemeliharaan, Biaya Pemeliharaan, Pajak dan Perizinan Kendaraan Dinas Operasional atau Lapangan	Jumlah Kendaraan Dinas Operasional atau Lapangan yang Dipelihara dan dibayarkan Pajak dan Perizinannya					8 Unit	10.400.000	6	7.330.000	0	425.000	6	7.755.000					KECAMATAN RETEH
													Rata-rata capaian kinerja (%) :		**47,66**	**34,79**					**KECAMATAN RETEH**
														Predikat kinerja :	***ST***	***S***					**KECAMATAN RETEH**
		7.01.02	**PROGRAM PENYELENGGARAAN PEMERINTAHAN DAN PELAYANAN PUBLIK**	**Persentase Pelayanan Publik yang diselesaikan**					**100 %**	**32.783.500**	**42,96**	**14.084.700**	**19,78**	**6.486.000**	**62,75**	**20.570.700**					**KECAMATAN RETEH**
		7.01.02.2.01	Koordinasi Penyelenggaraan Kegiatan Pemerintahan di Tingkat Kecamatan	Persentase Penyelenggaraan Kegiatan Pemerintahan di Tingkat Kecamatan yang dikoordinasikan Persentase Penyelenggaraan Kegiatan Pemerintahan di Tingkat Kecamatan yang dikoordinasikan					100 persen 100 porsen	9.464.500	91,44	8.654.500	0,00	-	91,44	8.654.500					KECAMATAN RETEH
		7.01.02.2.01.0001	Koordinasi/Sinergi Perencanaan dan Pelaksanaan Kegiatan Pemerintahan dengan Perangkat Daerah dan Instansi Vertikal Terkait	Jumlah Laporan Koordinasi/Sinergi Perencanaan dan Pelaksanaan Kegiatan Pemerintahan dengan Perangkat Daerah dan Instansi Vertikal Terkait					4 Laporan	9.464.500	4	8.654.500	0	-	4	8.654.500					KECAMATAN RETEH

No	Sasaran	Kode	Program Kegiatan dan Sub Kegiatan	Indikator Kinerja Program (Outcome)/ Kegiatan (output) Sub kegiatan (output)	Target Renstra Perangkat Daerah pada Tahun 2026 (Akhir Periode Renstra Perangkat Daerah)		Realisasi Capaian Kinerja Renstra Perangkat Daerah sampai dengan Renja Perangkat Daerah Tahun Lalu (2023)		Target Kinerja dan Anggaran Renja Perangkat Daerah Tahun berjalan (2024)		Realisasi Kinerja Pada Triwulan				Realisasi Capaian Kinerja dan Anggaran Renja Perangkat Daerah yang dievaluasi		Realisasi Kinerja dan Anggaran Renstra Perangkat Daerah s/d tahun 2026 (Akhir Tahun Pelaksanaan Renja Perangkat Daerah Tahun 2026)		Tingkat Capaian Kinerja Dan Realisasi Anggaran Renstra Perangkat Daerah s/d tahun 2026 (%)		Unit Kerja Perangkat Daerah Penanggung-jawab
											I		II								
					K	Rp	K	Rp	K	Rp	K	Rp	K	Rp	K	Rp	K	Rp	K	Rp	
(1)	(2)		(3)	(4)	(5)		(6)		(7)		(8)		(9)		(12)		(13 = 6 ÷ 12)		(14=13/5 x100%)		(15)
		7.01.02.2.02	Penyelenggaraan Urusan Pemerintahan yang Tidak Dilaksanakan oleh Unit Kerja Perangkat Daerah yang Ada di Kecamatan	Cakupan Pelayanan Perizinan dan Non Perizinan yang Terlayani					100 persen	23.319.000	23,29	5.430.200	27,81	6.486.000	51,10	11.916.200					KECAMATAN RETEH
		7.01.02.2.02.0003	Peningkatan Efektifitas Pelaksanaan Pelayanan kepada Masyarakat di Wilayah Kecamatan	Jumlah Laporan Peningkatan Efektifitas Pelaksanaan Pelayanan kepada Masyarakat di Wilayah Kecamatan					12 Laporan	23.319.000	3	5.430.200	3	6.486.000	6	11.916.200					KECAMATAN RETEH
													Rata-rata capaian kinerja (%) :		**71,27**	**62,75**					**KECAMATAN RETEH**
														Predikat kinerja :	***ST***	***ST***					**KECAMATAN RETEH**
		7.01.05	**PROGRAM PENYELENGGARAAN URUSAN PEMERINTAHAN UMUM**	**Persentase Penyelengaraan Urusan Pemerintahan Umum yang di selesaikan**					**100 %**	**97.980.000**	**0,00**	**-**	**20,00**	**19.600.000**	**20,00**	**19.600.000**					**KECAMATAN RETEH**
		7.01.05.2.01	Penyelenggaraan Urusan Pemerintahan Umum Sesuai Penugasan Kepala Daerah	Persentase Penyelenggaraan Urusan Pemerintahan Umum yang diselesaikan					100 persen	97.980.000	0	-	20,00	19.600.000	20,00	19.600.000					KECAMATAN RETEH
		7.01.05.2.01.0004	Pembinaan Kerukunan Antar Suku dan Intra Suku, Umat Beragama, Ras, dan Golongan Lainnya Guna Mewujudkan Stabilitas Keamanan Lokal, Regional, dan Nasional	Jumlah Orang yang Mengikuti Pembinaan Kerukunan Antar Suku dan Intra Suku , Umat Beragama, Ras, dan Golongan Lainnya Guna Mewujudkan Stabilitas Keamanan Lokal, Regional, dan Nasional					40 Orang	97.980.000		-	8	19.600.000	8	19.600.000					KECAMATAN RETEH
													Rata-rata capaian kinerja (%) :		**20,00**	**20,00**					**KECAMATAN RETEH**
														Predikat kinerja :	***SR***	***SR***					**KECAMATAN RETEH**
		7.01.06	**PROGRAM PEMBINAAN DAN PENGAWASAN PEMERINTAHAN DESA**	**Persentase Desa/Kelurahan yang Tertib Administrasi**					**100 %**	**220.141.700**	**2,27**	**5.000.000**	**13,05**	**28.730.000**	**15,32**	**33.730.000**					**KECAMATAN RETEH**
		7.01.06.2.01	Fasilitasi, Rekomendasi dan Koordinasi Pembinaan dan Pengawasan Pemerintahan Desa	Persentase Rekomendasi dan Koordinasi Pembinaan dan Pengawasan Pemerintahan Desa yang difasilitasi					100 persen	220.141.700	2,27	5.000.000	13,05	28.730.000	15,32	33.730.000					KECAMATAN RETEH
		7.01.06.2.01.0012	Fasilitasi Pelaksanaan Tugas, Fungsi, dan Kewajiban Lembaga Kemasyarakatan	Jumlah Dokumen Fasilitasi dalam rangka Pelaksanaan Tugas, Fungsi, dan Kewajiban Lembaga Kemasyarakatan					5 Dokumen	220.141.700	0	5.000.000	1	28.730.000	1	33.730.000					KECAMATAN RETEH
													Rata-rata capaian kinerja (%) :		**0**	**15,32**					**KECAMATAN RETEH**
														Predikat kinerja :	***SR***	***SR***					**KECAMATAN RETEH**
			Kelurahan Pulau Kijang							**491.957.100**											**KECAMATAN RETEH**
			UNSUR KEWILAYAHAN							**491.957.100**											**KECAMATAN RETEH**
			KECAMATAN							**491.957.100**											**KECAMATAN RETEH**
		7.01.03	**PROGRAM PEMBERDAYAAN MASYARAKAT DESA DAN KELURAHAN**	**Tingkat Partisipasi Masyarakat dalam Pembangunan dikecamatan**					**100 %**	**491.957.100**	**0,00**	**-**	**30,16**	**148.357.850**	**30,16**	**148.357.850**					**KECAMATAN RETEH**
		7.01.03.2.02	Kegiatan Pemberdayaan Kelurahan	Cakupan Pemberdayaan Masyarakat Keluarahan					100 persen	491.957.100	0	-	30,16	148.357.850	30,16	148.357.850					KECAMATAN RETEH
		7.01.03.2.02.0003	Pemberdayaan Masyarakat di Kelurahan	Jumlah Pokmas dan Ormas yang Melaksanakan Pemberdayaan Masyarakat di Kelurahan					1 Pokmas / Ormas	491.957.100		-		148.357.850	0	148.357.850					KECAMATAN RETEH
													Rata-rata capaian kinerja (%) :		**0**	**30,16**					**KECAMATAN RETEH**
														Predikat kinerja :	***SR***	***R***					**KECAMATAN RETEH**
			Kelurahan Madani							**212.630.000**											**KECAMATAN RETEH**
			UNSUR KEWILAYAHAN							**212.630.000**											**KECAMATAN RETEH**
			KECAMATAN							**212.630.000**											**KECAMATAN RETEH**
		7.01.03	**PROGRAM PEMBERDAYAAN MASYARAKAT DESA DAN KELURAHAN**	**Tingkat Partisipasi Masyarakat dalam Pembangunan dikecamatan**					**100 %**	**212.630.000**	**0,00**	**-**	**13,32**	**28.325.700**	**13,32**	**28.325.700**					**KECAMATAN RETEH**
		7.01.03.2.02	Kegiatan Pemberdayaan Kelurahan	Cakupan Pemberdayaan Masyarakat Keluarahan					100 persen	212.630.000	0	-	13,32	28.325.700	13,32	28.325.700					KECAMATAN RETEH
		7.01.03.2.02.0003	Pemberdayaan Masyarakat di Kelurahan	Jumlah Pokmas dan Ormas yang Melaksanakan Pemberdayaan Masyarakat di Kelurahan					1 Pokmas / Ormas	212.630.000		-	-	28.325.700	0	28.325.700					KECAMATAN RETEH
													Rata-rata capaian kinerja (%) :		**0**	**13,32**					**KECAMATAN RETEH**
														Predikat kinerja :	***SR***	***SR***					**KECAMATAN RETEH**
			Kelurahan Metro							**215.694.000**											**KECAMATAN RETEH**
			UNSUR KEWILAYAHAN							**215.694.000**											**KECAMATAN RETEH**
			KECAMATAN							**215.694.000**											**KECAMATAN RETEH**
		7.01.03	**PROGRAM PEMBERDAYAAN MASYARAKAT DESA DAN KELURAHAN**	**Tingkat Partisipasi Masyarakat dalam Pembangunan dikecamatan**					**100 %**	**215.694.000**	**0,00**	**-**	**0,00**	**48.030.000**	**0,00**	**48.030.000**					**KECAMATAN RETEH**
		7.01.03.2.02	Kegiatan Pemberdayaan Kelurahan	Cakupan Pemberdayaan Masyarakat Keluarahan					100 persen	215.694.000	0	-	0,00	48.030.000	0,00	48.030.000					KECAMATAN RETEH
		7.01.03.2.02.0003	Pemberdayaan Masyarakat di Kelurahan	Jumlah Pokmas dan Ormas yang Melaksanakan Pemberdayaan Masyarakat di Kelurahan					1 Pokmas / Ormas	215.694.000		-	-	48.030.000	0	48.030.000					KECAMATAN RETEH
													Rata-rata capaian kinerja (%) :		**0**	**22,27**					**KECAMATAN RETEH**
														Predikat kinerja :	***SR***	***SR***					**KECAMATAN RETEH**
													Rata-rata capaian kinerja Seluruh Program(%) :		**19,85**	**28,37**					**KECAMATAN RETEH**
														Predikat kinerja :	***SR***	***R***					**KECAMATAN RETEH**
			KECAMATAN SUNGAI BATANG							**2.573.816.000**											**KECAMATAN SUNGAI BATANG**
			UNSUR KEWILAYAHAN							**2.573.816.000**											**KECAMATAN SUNGAI BATANG**
			KECAMATAN							**2.573.816.000**											**KECAMATAN SUNGAI BATANG**
		7.01.01	**PROGRAM PENUNJANG URUSAN PEMERINTAHAN DAERAH KABUPATEN/KOTA**	**Cakupan Penunjang Urusan Pemerintah Daerah yang terpenuhi**					**100 %**	**2.417.312.150**	**14,87**	**359.411.601**	**25,95**	**627.272.392**	**40,82**	**986.683.993**					**KECAMATAN SUNGAI BATANG**

No	Sasaran	Kode	Program Kegiatan dan Sub Kegiatan	Indikator Kinerja Program (Outcome)/ Kegiatan (output) Sub kegiatan (output)	Target Renstra Perangkat Daerah pada Tahun 2026 (Akhir Periode Renstra Perangkat Daerah)		Realisasi Capaian Kinerja Renstra Perangkat Daerah sampai dengan Renja Perangkat Daerah Tahun Lalu (2023)		Target Kinerja dan Anggaran Renja Perangkat Daerah Tahun berjalan (2024)		Realisasi Kinerja Pada Triwulan				Realisasi Capaian Kinerja dan Anggaran Renja Perangkat Daerah yang dievaluasi		Realisasi Kinerja dan Anggaran Renstra Perangkat Daerah s/d tahun 2026 (Akhir Tahun Pelaksanaan Renja Perangkat Daerah Tahun 2026)		Tingkat Capaian Kinerja Dan Realisasi Anggaran Renstra Perangkat Daerah s/d tahun 2026 (%)		Unit Kerja Perangkat Daerah Penanggung-jawab
											I		II								
					K	Rp	K	Rp	K	Rp	K	Rp	K	Rp	K	Rp	K	Rp	K	Rp	
(1)	(2)		(3)	(4)	(5)		(6)		(7)		(8)		(9)		(12)		(13 = 6 ÷ 12)		(14=13/5 x100%)		(15)
		7.01.01.2.01	Perencanaan, Penganggaran, dan Evaluasi Kinerja Perangkat Daerah	Persentase dokumen Perencanaan, Penganggaran, dan Evaluasi Kinerja Perangkat Daerah yang diselesaikan					100 Persen	7.400.000	26,76	1.980.000	23,24	1.720.000	50,00	3.700.000					KECAMATAN SUNGAI BATANG
		7.01.01.2.01.0001	Penyusunan Dokumen Perencanaan Perangkat Daerah	Jumlah Dokumen Perencanaan Perangkat Daerah					5 Dokumen	7.400.000	1	1.980.000	1	1.720.000	3	3.700.000					KECAMATAN SUNGAI BATANG
		7.01.01.2.02	Administrasi Keuangan Perangkat Daerah	Persentase pengadministrasian Penatausahaan Keuangan Sesuai Peraturan (PP 12/2019)					100 Persen	2.124.827.000	14,25	302.859.902	27,03	574.286.892	41,28	877.146.794					KECAMATAN SUNGAI BATANG
		7.01.01.2.02.0001	Penyediaan Gaji dan Tunjangan ASN	Jumlah Orang yang Menerima Gaji dan Tunjangan ASN					18 Orang/bulan	2.124.827.000	18	302.859.902	18	574.286.892	36	877.146.794					KECAMATAN SUNGAI BATANG
		7.01.01.2.03	Administrasi Barang Milik Daerah pada Perangkat Daerah	Persentase Aset dan Barang Milik Daerah (BMD) yang terpelihara					100 Paket	14.529.600	24,78	3.600.000	24,78	3.600.000	49,55	7.200.000					KECAMATAN SUNGAI BATANG
		7.01.01.2.03.0002	Pengamanan Barang Milik Daerah SKPD	Jumlah Dokumen Pengamanan Barang Milik Daerah SKPD					1 Dokumen	14.529.600	0	3.600.000	0	3.600.000	0	7.200.000					KECAMATAN SUNGAI BATANG
		7.01.01.2.06	Administrasi Umum Perangkat Daerah	Persentase pemenuhan kebutuhan administrasi umum perkantoran					100 persen	134.598.445	19,50	26.247.699	21,77	29.299.000	41,27	55.546.699					KECAMATAN SUNGAI BATANG
		7.01.01.2.06.0001	Penyediaan Komponen Instalasi Listrik/Penerangan Bangunan Kantor	Jumlah Paket Komponen Instalasi Listrik/Penerangan Bangunan Kantor yang Disediakan					1 Paket	3.090.000	1	-	1	340.000	1	340.000					KECAMATAN SUNGAI BATANG
		7.01.01.2.06.0002	Penyediaan Peralatan dan Perlengkapan Kantor	Jumlah Paket Peralatan dan Perlengkapan Kantor yang Disediakan					5 Paket	46.104.380	0	3.136.700	0	2.543.000	1	5.679.700					KECAMATAN SUNGAI BATANG
		7.01.01.2.06.0004	Penyediaan Bahan Logistik Kantor	Jumlah Paket Bahan Logistik Kantor yang Disediakan					3 Paket	18.465.000	1	5.873.000	1	4.546.000	2	10.419.000					KECAMATAN SUNGAI BATANG
		7.01.01.2.06.0005	Penyediaan Barang Cetakan dan Penggandaan	Jumlah Paket Barang Cetakan dan Penggandaan yang Disediakan					2 Paket	7.039.065	1	2.250.000	1	3.110.000	2	5.360.000					KECAMATAN SUNGAI BATANG
		7.01.01.2.06.0009	Penyelenggaraan Rapat Koordinasi dan Konsultasi SKPD	Jumlah Laporan Penyelenggaraan Rapat Koordinasi dan Konsultasi SKPD					32 Laporan	59.900.000	8	14.987.999	10	18.760.000	18	33.747.999					KECAMATAN SUNGAI BATANG
		7.01.01.2.08	Penyediaan Jasa Penunjang Urusan Pemerintahan Daerah	Persentase ketersediaan jasa Penunjang Operasional kantor					100 Persen	77.836.800	20,98	16.334.000	21,89	17.041.000	42,88	33.375.000					KECAMATAN SUNGAI BATANG
		7.01.01.2.08.0001	Penyediaan Jasa Surat Menyurat	Jumlah Laporan Penyediaan Jasa Surat Menyurat					220 Laporan	4.200.000	12	220.000	38	720.000	49	940.000					KECAMATAN SUNGAI BATANG
		7.01.01.2.08.0002	Penyediaan Jasa Komunikasi, Sumber Daya Air dan Listrik	Jumlah Laporan Penyediaan Jasa Komunikasi, Sumber Daya Air dan Listrik yang Disediakan					3 Laporan	10.848.000	3	514.000	3	721.000	3	1.235.000					KECAMATAN SUNGAI BATANG
		7.01.01.2.08.0004	Penyediaan Jasa Pelayanan Umum Kantor	Jumlah Laporan Penyediaan Jasa Pelayanan Umum Kantor yang Disediakan					2 Laporan	62.788.800	0	15.600.000	0	15.600.000	1	31.200.000					KECAMATAN SUNGAI BATANG
		7.01.01.2.09	Pemeliharaan Barang Milik Daerah Penunjang Urusan Pemerintahan Daerah	Persentase Sarana dan Prasarana Pendukung Kinerja Perangkat Daerah yang terpelihara dengan baik					100 Persen	58.120.305	14,44	8.390.000	2,28	1.325.500	16,72	9.715.500					KECAMATAN SUNGAI BATANG
		7.01.01.2.09.0001	Penyediaan Jasa Pemeliharaan, Biaya Pemeliharaan, dan Pajak Kendaraan Perorangan Dinas atau Kendaraan Dinas Jabatan	Jumlah Kendaraan Perorangan Dinas atau Kendaraan Dinas Jabatan yang Dipelihara dan dibayarkan Pajaknya					1 Unit	16.500.000	0	8.390.000	0	1.325.500	0	9.715.500					KECAMATAN SUNGAI BATANG
		7.01.01.2.09.0011	Pemeliharaan/Rehabilitasi Sarana dan Prasarana Pendukung Gedung Kantor atau Bangunan Lainnya	Jumlah Sarana dan Prasarana Pendukung Gedung Kantor atau Bangunan Lainnya yang Dipelihara/Direhabilitasi					1 Unit	41.620.305		-		-	0	-					KECAMATAN SUNGAI BATANG
													Rata-rata capaian kinerja (%) :		**40,28**	**40,82**					**KECAMATAN SUNGAI BATANG**
														Predikat kinerja :	***T***	***T***					**KECAMATAN SUNGAI BATANG**
		7.01.02	**PROGRAM PENYELENGGARAAN PEMERINTAHAN DAN PELAYANAN PUBLIK**	**Persentase Pelayanan Publik yang diselesaikan**					**100 %**	**18.829.600**	**19,12**	**3.600.000**	**19,12**	**3.600.000**	**38,24**	**7.200.000**					**KECAMATAN SUNGAI BATANG**
		7.01.02.2.02	Penyelenggaraan Urusan Pemerintahan yang Tidak Dilaksanakan oleh Unit Kerja Perangkat Daerah yang Ada di Kecamatan	Cakupan Pelayanan Perizinan dan Non Perizinan yang terlayani					100 Persen	18.829.600	19,12	3.600.000	19,12	3.600.000	38,24	7.200.000					KECAMATAN SUNGAI BATANG
		7.01.02.2.02.0003	Peningkatan Efektifitas Pelaksanaan Pelayanan kepada Masyarakat di Wilayah Kecamatan	Jumlah Laporan Peningkatan Efektifitas Pelaksanaan Pelayanan kepada Masyarakat di Wilayah Kecamatan					120 Laporan	18.829.600	23	3.600.000	23	3.600.000	46	7.200.000					KECAMATAN SUNGAI BATANG
													Rata-rata capaian kinerja (%) :		**40,00**	**38,24**					**KECAMATAN SUNGAI BATANG**
														Predikat kinerja :	***T***	***S***					**KECAMATAN SUNGAI BATANG**
		7.01.03	**PROGRAM PEMBERDAYAAN MASYARAKAT DESA DAN KELURAHAN**	**Tingkat Partisipasi Masyarakat dalam Pembangunan dikecamatan**					**100 %**	**20.000.000**	**7,75**	**1.550.000**	**9,16**	**1.832.500**	**16,91**	**3.382.500**					**KECAMATAN SUNGAI BATANG**
		7.01.03.2.06	Pemberdayaan dan Kesejahteraan Keluarga Tingkat Kecamatan dan Kelurahan	Cakupan Pemberdayaan dan Kesejahteraan Keluarga Tingkat Kecamatan dan Kelurahan					100 Persen	20.000.000	7,75	1.550.000	9,16	1.832.500	16,91	3.382.500					KECAMATAN SUNGAI BATANG
		7.01.03.2.06.0002	Peningkatan Kesadaran Keluarga dalam Membangun Kerja Sama antar-Keluarga, Warga, dan Kelompok Masyarakat	Jumlah Keluarga yang Mengikuti Peningkatan Kesadaran Keluarga dalam Membangun Kerja Sama antar-Keluarga, Warga, dan Kelompok Masyarakat					1 Keluarga	20.000.000	0	1.550.000	0	1.832.500	0	3.382.500					KECAMATAN SUNGAI BATANG
													Rata-rata capaian kinerja (%) :		**17,00**	**16,91**					**KECAMATAN SUNGAI BATANG**
														Predikat kinerja :	***SR***	***SR***					**KECAMATAN SUNGAI BATANG**
		7.01.05	**PROGRAM PENYELENGGARAAN URUSAN PEMERINTAHAN UMUM**	**Persentase Penyelengaraan Urusan Pemerintahan Umum yang di selesaikan**					**100 %**	**92.584.250**	**0,00**	**-**	**21,39**	**19.800.000**	**21,39**	**19.800.000**					**KECAMATAN SUNGAI BATANG**

No	Sasaran	Kode	Program Kegiatan dan Sub Kegiatan	Indikator Kinerja Program (Outcome)/ Kegiatan (output) Sub kegiatan (output)	Target Renstra Perangkat Daerah pada Tahun 2026 (Akhir Periode Renstra Perangkat Daerah)		Realisasi Capaian Kinerja Renstra Perangkat Daerah sampai dengan Renja Perangkat Daerah Tahun Lalu (2023)		Target Kinerja dan Anggaran Renja Perangkat Daerah Tahun berjalan (2024)		Realisasi Kinerja Pada Triwulan				Realisasi Capaian Kinerja dan Anggaran Renja Perangkat Daerah yang dievaluasi		Realisasi Kinerja dan Anggaran Renstra Perangkat Daerah s/d tahun 2026 (Akhir Tahun Pelaksanaan Renja Perangkat Daerah Tahun 2026)		Tingkat Capaian Kinerja Dan Realisasi Anggaran Renstra Perangkat Daerah s/d tahun 2026 (%)		Unit Kerja Perangkat Daerah Penanggung-jawab
											I		II								
					K	Rp	K	Rp	K	Rp	K	Rp	K	Rp	K	Rp	K	Rp	K	Rp	
(1)	(2)		(3)	(4)	(5)		(6)		(7)		(8)		(9)		(12)		(13 = 6 ÷ 12)		(14=13/5 x100%)		(15)
		7.01.05.2.01	Penyelenggaraan Urusan Pemerintahan Umum Sesuai Penugasan Kepala Daerah	Persentase Penyelenggaraan Urusan Pemerintahan Umum yang diselesaikan					100 Persen	92.584.250	0	-	0,00	19.800.000	0,00	19.800.000					KECAMATAN SUNGAI BATANG
		7.01.05.2.01.0004	Pembinaan Kerukunan Antar Suku dan Intra Suku, Umat Beragama, Ras, dan Golongan Lainnya Guna Mewujudkan Stabilitas Keamanan Lokal, Regional, dan Nasional	Jumlah Orang yang Mengikuti Pembinaan Kerukunan Antar Suku dan Intra Suku , Umat Beragama, Ras, dan Golongan Lainnya Guna Mewujudkan Stabilitas Keamanan Lokal, Regional, dan Nasional					32 Orang	92.584.250		-	-	19.800.000	0	19.800.000					KECAMATAN SUNGAI BATANG
													Rata-rata capaian kinerja (%) :		**0**	**21,39**					**KECAMATAN SUNGAI BATANG**
														Predikat kinerja :	***SR***	***SR***					**KECAMATAN SUNGAI BATANG**
		7.01.06	**PROGRAM PEMBINAAN DAN PENGAWASAN PEMERINTAHAN DESA**	**Persentase Desa/Kelurahan yang Tertib Administrasi**					**100 %**	**25.090.000**	**0,00**	**-**	**0,00**	**-**	**0,00**	**-**					**KECAMATAN SUNGAI BATANG**
		7.01.06.2.01	Fasilitasi, Rekomendasi dan Koordinasi Pembinaan dan Pengawasan Pemerintahan Desa	Persentase Rekomendasi dan Koordinasi Pembinaan dan Pengawasan Pemerintahan Desa yang difasilitasi					100 Persen	25.090.000	0	-	0	-	0	-					KECAMATAN SUNGAI BATANG
		7.01.06.2.01.0012	Fasilitasi Pelaksanaan Tugas, Fungsi, dan Kewajiban Lembaga Kemasyarakatan	Jumlah Dokumen Fasilitasi dalam rangka Pelaksanaan Tugas, Fungsi, dan Kewajiban Lembaga Kemasyarakatan					1 Dokumen	25.090.000		-		-	0	-					KECAMATAN SUNGAI BATANG
													Rata-rata capaian kinerja (%) :		**0**	**0,00**					**KECAMATAN SUNGAI BATANG**
														Predikat kinerja :	***SR***	***SR***					**KECAMATAN SUNGAI BATANG**
			Kelurahan Benteng							**276.800.000**											**KECAMATAN SUNGAI BATANG**
			UNSUR KEWILAYAHAN							**276.800.000**											**KECAMATAN SUNGAI BATANG**
			KECAMATAN							**276.800.000**											**KECAMATAN SUNGAI BATANG**
		7.01.03	**PROGRAM PEMBERDAYAAN MASYARAKAT DESA DAN KELURAHAN**	**Tingkat Partisipasi Masyarakat dalam Pembangunan dikecamatan**					**100 %**	**276.800.000**	**0,56**	**1.550.000**	**44,25**	**122.482.500**	**44,81**	**124.032.500**					**KECAMATAN SUNGAI BATANG**
		7.01.03.2.02	Kegiatan Pemberdayaan Kelurahan	Cakupan Pemberdayaan Masyarakat Keluarahan					100 Persen	276.800.000	0	-	43,59	120.650.000	43,59	120.650.000					KECAMATAN SUNGAI BATANG
		7.01.03.2.02.0003	Pemberdayaan Masyarakat di Kelurahan	Jumlah Pokmas dan Ormas yang Melaksanakan Pemberdayaan Masyarakat di Kelurahan					5 Pokmas / Ormas	276.800.000		-	5	120.650.000	5	120.650.000					KECAMATAN SUNGAI BATANG
													Rata-rata capaian kinerja (%) :		**43,59**	**44,81**					**KECAMATAN SUNGAI BATANG**
														Predikat kinerja :	***T***	***T***					**KECAMATAN SUNGAI BATANG**
												Rata-rata capaian kinerja Seluruh Program(%) :			**23,48**	**27,03**					**KECAMATAN SUNGAI BATANG**
														Predikat kinerja :	***SR***	***R***					**KECAMATAN SUNGAI BATANG**
			KECAMATAN TANAH MERAH							**3.019.272.000**											**KECAMATAN TANAH MERAH**
			UNSUR KEWILAYAHAN							**3.019.272.000**											**KECAMATAN TANAH MERAH**
			KECAMATAN							**3.019.272.000**											**KECAMATAN TANAH MERAH**
		7.01.01	**PROGRAM PENUNJANG URUSAN PEMERINTAHAN DAERAH KABUPATEN/KOTA**	**Cakupan Penunjang Urusan Pemerintah Daerah yang terpenuhi**					**100 %**	**2.470.554.250**	**16,09**	**397.596.144**	**27,26**	**673.440.928**	**43,35**	**1.071.037.072**					**KECAMATAN TANAH MERAH**
		7.01.01.2.02	Administrasi Keuangan Perangkat Daerah	Persentase pengadministrasian Penatausahaan Keuangan Sesuai Peraturan (PP 12/2019)					100 Persen	2.159.281.000	14,71	317.570.894	27,35	590.498.928	42,05	908.069.822					KECAMATAN TANAH MERAH
		7.01.01.2.02.0001	Penyediaan Gaji dan Tunjangan ASN	Jumlah Orang yang Menerima Gaji dan Tunjangan ASN					16 Orang/bulan	2.159.281.000	16	317.570.894	16	590.498.928	32	908.069.822					KECAMATAN TANAH MERAH
		7.01.01.2.05	Administrasi Kepegawaian Perangkat Daerah	Persentase administrasi kepegawaian yang terselesaikan sesuai ketentuan					100 Persen	4.000.000	0	-	0	-	0	-					KECAMATAN TANAH MERAH
		7.01.01.2.05.0002	Pengadaan Pakaian Dinas beserta Atribut Kelengkapannya	Jumlah Paket Pakaian Dinas beserta Atribut Kelengkapan					1 Paket	4.000.000		-		-	0	-					KECAMATAN TANAH MERAH
		7.01.01.2.06	Administrasi Umum Perangkat Daerah	Persentase pemenuhan kebutuhan administrasi umum perkantoran					100 Persen	155.067.050	26,90	41.713.250	31,93	49.508.000	58,83	91.221.250					KECAMATAN TANAH MERAH
		7.01.01.2.06.0002	Penyediaan Peralatan dan Perlengkapan Kantor	Jumlah Paket Peralatan dan Perlengkapan Kantor yang Disediakan					2 Paket	17.828.550	0	4.175.250	1	6.004.500	1	10.179.750					KECAMATAN TANAH MERAH
		7.01.01.2.06.0004	Penyediaan Bahan Logistik Kantor	Jumlah Paket Bahan Logistik Kantor yang Disediakan					1 Paket	16.000.000	0	4.000.000	0	4.000.000	0	8.000.000					KECAMATAN TANAH MERAH
		7.01.01.2.06.0005	Penyediaan Barang Cetakan dan Penggandaan	Jumlah Paket Barang Cetakan dan Penggandaan yang Disediakan					2 Paket	8.118.500	1	4.628.000	1	3.490.500	2	8.118.500					KECAMATAN TANAH MERAH
		7.01.01.2.06.0006	Penyediaan Bahan Bacaan dan Peraturan Perundang-undangan	Jumlah Dokumen Bahan Bacaan dan Peraturan Perundang-Undangan yang Disediakan					12 Dokumen	1.440.000	3	360.000	3	360.000	6	720.000					KECAMATAN TANAH MERAH
		7.01.01.2.06.0009	Penyelenggaraan Rapat Koordinasi dan Konsultasi SKPD	Jumlah Laporan Penyelenggaraan Rapat Koordinasi dan Konsultasi SKPD					152 Laporan	111.680.000	39	28.550.000	49	35.653.000	87	64.203.000					KECAMATAN TANAH MERAH
		7.01.01.2.08	Penyediaan Jasa Penunjang Urusan Pemerintahan Daerah	Persentase ketersediaan jasa Penunjang Operasional kantor					100 Persen	147.406.200	25,99	38.312.000	22,68	33.434.000	48,67	71.746.000					KECAMATAN TANAH MERAH
		7.01.01.2.08.0001	Penyediaan Jasa Surat Menyurat	Jumlah Laporan Penyediaan Jasa Surat Menyurat					1 Laporan	4.000.000	0	1.000.000	0	1.000.000	0	2.000.000					KECAMATAN TANAH MERAH
		7.01.01.2.08.0002	Penyediaan Jasa Komunikasi, Sumber Daya Air dan Listrik	Jumlah Laporan Penyediaan Jasa Komunikasi, Sumber Daya Air dan Listrik yang Disediakan					1 Laporan	17.045.000	1	3.658.000	1	1.456.000	1	5.114.000					KECAMATAN TANAH MERAH
		7.01.01.2.08.0004	Penyediaan Jasa Pelayanan Umum Kantor	Jumlah Laporan Penyediaan Jasa Pelayanan Umum Kantor yang Disediakan					1 Laporan	126.361.200	0	33.654.000	0	30.978.000	0	64.632.000					KECAMATAN TANAH MERAH

No	Sasaran	Kode	Program Kegiatan dan Sub Kegiatan	Indikator Kinerja Program (Outcome)/ Kegiatan (output) Sub kegiatan (output)	Target Renstra Perangkat Daerah pada Tahun 2026 (Akhir Periode Renstra Perangkat Daerah)		Realisasi Capaian Kinerja Renstra Perangkat Daerah sampai dengan Renja Perangkat Daerah Tahun Lalu (2023)		Target Kinerja dan Anggaran Renja Perangkat Daerah Tahun berjalan (2024)		Realisasi Kinerja Pada Triwulan				Realisasi Capaian Kinerja dan Anggaran Renja Perangkat Daerah yang dievaluasi		Realisasi Kinerja dan Anggaran Renstra Perangkat Daerah s/d tahun 2026 (Akhir Tahun Pelaksanaan Renja Perangkat Daerah Tahun 2026)		Tingkat Capaian Kinerja Dan Realisasi Anggaran Renstra Perangkat Daerah s/d tahun 2026 (%)		Unit Kerja Perangkat Daerah Penanggung-jawab
											I		II								
					K	Rp	K	Rp	K	Rp	K	Rp	K	Rp	K	Rp	K	Rp	K	Rp	
(1)	(2)		(3)	(4)	(5)		(6)		(7)		(8)		(9)		(12)		(13 = 6 ÷ 12)		(14=13/5 x100%)		(15)
		7.01.01.2.09	Pemeliharaan Barang Milik Daerah Penunjang Urusan Pemerintahan Daerah	Persentase Sarana dan Prasarana Pendukung Kinerja Perangkat Daerah yang terpelihara dengan baik					100 Persen	4.800.000	0	-	0	-	0	-					KECAMATAN TANAH MERAH
		7.01.01.2.09.0006	Pemeliharaan Peralatan dan Mesin Lainnya	Jumlah Peralatan dan Mesin Lainnya yang Dipelihara					12 Unit	4.800.000		-		-	0	-					KECAMATAN TANAH MERAH
														Rata-rata capaian kinerja (%) :	**49,85**	**43,35**					**KECAMATAN TANAH MERAH**
														Predikat kinerja :	***ST***	***T***					**KECAMATAN TANAH MERAH**
		7.01.02	**PROGRAM PENYELENGGARAAN PEMERINTAHAN DAN PELAYANAN PUBLIK**	**Persentase Pelayanan Publik yang diselesaikan**					**100 %**	**371.517.750**	**9,15**	**33.977.750**	**10,81**	**40.150.000**	**19,95**	**74.127.750**					**KECAMATAN TANAH MERAH**
		7.01.02.2.01	Koordinasi Penyelenggaraan Kegiatan Pemerintahan di Tingkat Kecamatan	Persentase Penyelenggaraan Kegiatan Pemerintahan di Tingkat Kecamatan yang dikoordinasikan					100 Persen	216.790.000	13,49	29.250.000	18,52	40.150.000	32,01	69.400.000					KECAMATAN TANAH MERAH
		7.01.02.2.01.0002	Peningkatan Efektifitas Kegiatan Pemerintahan di Tingkat Kecamatan	Jumlah Dokumen Peningkatan Efektifitas Kegiatan Pemerintahan di Tingkat Kecamatan					1 Dokumen	216.790.000	0	29.250.000	0	40.150.000	0	69.400.000					KECAMATAN TANAH MERAH
		7.01.02.2.02	Penyelenggaraan Urusan Pemerintahan yang Tidak Dilaksanakan oleh Unit Kerja Perangkat Daerah yang Ada di Kecamatan	Persentase Urusan Pemerintahan yang Dilimpahkan kepada Camat yang terselesaikan					100 Persen	154.727.750	3,06	4.727.750	0	-	3,06	4.727.750					KECAMATAN TANAH MERAH
		7.01.02.2.02.0003	Peningkatan Efektifitas Pelaksanaan Pelayanan kepada Masyarakat di Wilayah Kecamatan	Jumlah Laporan Peningkatan Efektifitas Pelaksanaan Pelayanan kepada Masyarakat di Wilayah Kecamatan					1 Laporan	154.727.750	0	4.727.750	0	-	0	4.727.750					KECAMATAN TANAH MERAH
														Rata-rata capaian kinerja (%) :	**17,53**	**19,95**					**KECAMATAN TANAH MERAH**
														Predikat kinerja :	***SR***	***SR***					**KECAMATAN TANAH MERAH**
		7.01.03	**PROGRAM PEMBERDAYAAN MASYARAKAT DESA DAN KELURAHAN**	**Tingkat Partisipasi Masyarakat dalam Pembangunan dikecamatan**					**100 %**	**42.650.000**	**36,93**	**15.750.000**	**60,96**	**26.000.000**	**97,89**	**41.750.000**					**KECAMATAN TANAH MERAH**
		7.01.03.2.06	Pemberdayaan dan Kesejahteraan Keluarga Tingkat Kecamatan dan Kelurahan	Cakupan Pemberdayaan dan Kesejahteraan Keluarga Tingkat Kecamatan dan Kelurahan					100 Persen	42.650.000	36,93	15.750.000	60,96	26.000.000	97,89	41.750.000					KECAMATAN TANAH MERAH
		7.01.03.2.06.0002	Peningkatan Kesadaran Keluarga dalam Membangun Kerja Sama antar-Keluarga, Warga, dan Kelompok Masyarakat	Jumlah Keluarga yang Mengikuti Peningkatan Kesadaran Keluarga dalam Membangun Kerja Sama antar-Keluarga, Warga, dan Kelompok Masyarakat					20 Keluarga	42.650.000	7	15.750.000	12	26.000.000	20	41.750.000					KECAMATAN TANAH MERAH
														Rata-rata capaian kinerja (%) :	**60,96**	**97,89**					**KECAMATAN TANAH MERAH**
														Predikat kinerja :	***ST***	***ST***					**KECAMATAN TANAH MERAH**
		7.01.05	**PROGRAM PENYELENGGARAAN URUSAN PEMERINTAHAN UMUM**	**Persentase Penyelengaraan Urusan Pemerintahan Umum yang di selesaikan**					**100 %**	**121.850.000**	**0,74**	**900.000**	**0,00**	**-**	**0,74**	**900.000**					**KECAMATAN TANAH MERAH**
		7.01.05.2.01	Penyelenggaraan Urusan Pemerintahan Umum Sesuai Penugasan Kepala Daerah	Persentase Penyelenggaraan Urusan Pemerintahan Umum yang diselesaikan					100 Persen	121.850.000	0	900.000	0	-	0	900.000					KECAMATAN TANAH MERAH
		7.01.05.2.01.0004	Pembinaan Kerukunan Antar Suku dan Intra Suku, Umat Beragama, Ras, dan Golongan Lainnya Guna Mewujudkan Stabilitas Keamanan Lokal, Regional, dan Nasional	Jumlah Orang yang Mengikuti Pembinaan Kerukunan Antar Suku dan Intra Suku , Umat Beragama, Ras, dan Golongan Lainnya Guna Mewujudkan Stabilitas Keamanan Lokal, Regional, dan Nasional					50 Orang	121.850.000	0	900.000	0	-	0	900.000					KECAMATAN TANAH MERAH
														Rata-rata capaian kinerja (%) :	**0**	**0,74**					**KECAMATAN TANAH MERAH**
														Predikat kinerja :	***SR***	***SR***					**KECAMATAN TANAH MERAH**
		7.01.06	**PROGRAM PEMBINAAN DAN PENGAWASAN PEMERINTAHAN DESA**	**Persentase Desa/Kelurahan yang Tertib Administrasi**					**100 %**	**12.700.000**	**0,00**	**-**	**0,00**	**-**	**0,00**	**-**					**KECAMATAN TANAH MERAH**
		7.01.06.2.01	Fasilitasi, Rekomendasi dan Koordinasi Pembinaan dan Pengawasan Pemerintahan Desa	Persentase Rekomendasi dan Koordinasi Pembinaan dan Pengawasan Pemerintahan Desa yang difasilitasi					100 Persen	12.700.000	0	-	0	-	0	-					KECAMATAN TANAH MERAH
		7.01.06.2.01.0001	Fasilitasi Penyusunan Peraturan Desa dan Peraturan Kepala Desa	Jumlah Dokumen yang Difasilitasi dalam rangka Penyusunan Peraturan Desa dan Peraturan Kepala Desa					9 Dokumen	8.350.000		-		-	0	-					KECAMATAN TANAH MERAH
		7.01.06.2.01.0003	Fasilitasi Pengelolaan Keuangan Desa dan Pendayagunaan Aset Desa	Jumlah Dokumen yang Difasilitasi dalam rangka Pengelolaan Keuangan Desa dan Pendayagunaan Aset Desa					1 Dokumen	4.350.000		-		-	0	-					KECAMATAN TANAH MERAH
														Rata-rata capaian kinerja (%) :	**0**	**0,00**					**KECAMATAN TANAH MERAH**
														Predikat kinerja :	***SR***	***SR***					**KECAMATAN TANAH MERAH**
			Kelurahan Kuala Enok							**270.800.000**											**KECAMATAN TANAH MERAH**
			UNSUR KEWILAYAHAN							**270.800.000**											**KECAMATAN TANAH MERAH**
			KECAMATAN							**270.800.000**											**KECAMATAN TANAH MERAH**
		7.01.03	**PROGRAM PEMBERDAYAAN MASYARAKAT DESA DAN KELURAHAN**	**Tingkat Partisipasi Masyarakat dalam Pembangunan dikecamatan**					**100 %**	**270.800.000**	**5,82**	**15.750.000**	**52,45**	**142.040.000**	**58,27**	**157.790.000**					**KECAMATAN TANAH MERAH**
		7.01.03.2.02	Kegiatan Pemberdayaan Kelurahan	Cakupan Pemberdayaan Masyarakat Kelurahan					100 Persen	270.800.000	0	-	42,85	116.040.000	42,85	116.040.000					KECAMATAN TANAH MERAH

No	Sasaran	Kode	Program Kegiatan dan Sub Kegiatan	Indikator Kinerja Program (Outcome)/ Kegiatan (output) Sub kegiatan (output)	Target Renstra Perangkat Daerah pada Tahun 2026 (Akhir Periode Renstra Perangkat Daerah)		Realisasi Capaian Kinerja Renstra Perangkat Daerah sampai dengan Renja Perangkat Daerah Tahun Lalu (2023)		Target Kinerja dan Anggaran Renja Perangkat Daerah Tahun berjalan (2024)		Realisasi Kinerja Pada Triwulan				Realisasi Capaian Kinerja dan Anggaran Renja Perangkat Daerah yang dievaluasi		Realisasi Kinerja dan Anggaran Renstra Perangkat Daerah s/d tahun 2026 (Akhir Tahun Pelaksanaan Renja Perangkat Daerah Tahun 2026)		Tingkat Capaian Kinerja Dan Realisasi Anggaran Renstra Perangkat Daerah s/d tahun 2026 (%)		Unit Kerja Perangkat Daerah Penanggung-jawab
											I		II								
					K	Rp	K	Rp	K	Rp	K	Rp	K	Rp	K	Rp	K	Rp	K	Rp	
(1)	(2)		(3)	(4)	(5)		(6)		(7)		(8)		(9)		(12)		(13 = 6 ÷ 12)		(14=13/5 x100%)		(15)
		7.01.03.2.02.0003	Pemberdayaan Masyarakat di Kelurahan	Jumlah Pokmas dan Ormas yang Melaksanakan Pemberdayaan Masyarakat di Kelurahan					6 Pokmas / Ormas	270.800.000		-		116.040.000	0	116.040.000					KECAMATAN TANAH MERAH
													Rata-rata capaian kinerja (%) :		**52,45**	**58,27**					**KECAMATAN TANAH MERAH**
														Predikat kinerja :	***ST***	***ST***					**KECAMATAN TANAH MERAH**
												Rata-rata capaian kinerja Seluruh Program(%) :			**29,05**	**35,37**					**KECAMATAN TANAH MERAH**
														Predikat kinerja :	***R***	***S***					**KECAMATAN TANAH MERAH**
			KECAMATAN TELUK BELENGKONG							**2.180.465.000**											**KECAMATAN TELUK BELENGKONG**
			UNSUR KEWILAYAHAN							**2.180.465.000**											**KECAMATAN TELUK BELENGKONG**
			KECAMATAN							**2.180.465.000**											**KECAMATAN TELUK BELENGKONG**
		7.01.01	**PROGRAM PENUNJANG URUSAN PEMERINTAHAN DAERAH KABUPATEN/KOTA**	**Cakupan Penunjang Urusan Pemerintah Daerah yang terpenuhi**					**100 %**	**1.928.404.500**	**17,48**	**337.030.363**	**26,07**	**502.668.862**	**43,54**	**839.699.225**					**KECAMATAN TELUK BELENGKONG**
		7.01.01.2.02	Administrasi Keuangan Perangkat Daerah	Administrasi Keuangan Perangkat Daerah					100 persen	1.700.629.000	14,60	248.287.363	25,77	438.199.862	40,37	686.487.225					KECAMATAN TELUK BELENGKONG
		7.01.01.2.02.0001	Penyediaan Gaji dan Tunjangan ASN	Jumlah Orang yang Menerima Gaji dan Tunjangan ASN					11 Orang/bulan	1.700.629.000	11	248.287.363	11	438.199.862	22	686.487.225					KECAMATAN TELUK BELENGKONG
		7.01.01.2.06	Administrasi Umum Perangkat Daerah	Persentase Sarana Prasarana Administrasi Perkantoran dalam kondisi baik					3 Paket	153.396.300	1,53	78.253.800	1,09	55.760.000	2,62	134.013.800					KECAMATAN TELUK BELENGKONG
		7.01.01.2.06.0002	Penyediaan Peralatan dan Perlengkapan Kantor	Jumlah Paket Peralatan dan Perlengkapan Kantor yang Disediakan					3 Paket	17.469.300	2	13.969.300	0	-	2	13.969.300					KECAMATAN TELUK BELENGKONG
		7.01.01.2.06.0004	Penyediaan Bahan Logistik Kantor	Jumlah Paket Bahan Logistik Kantor yang Disediakan					2 Paket	12.904.000	1	3.692.000	1	5.600.000	1	9.292.000					KECAMATAN TELUK BELENGKONG
		7.01.01.2.06.0005	Penyediaan Barang Cetakan dan Penggandaan	Jumlah Paket Barang Cetakan dan Penggandaan yang Disediakan					1 Paket	2.473.000	0	1.662.500	0	500.000	0	2.162.500					KECAMATAN TELUK BELENGKONG
		7.01.01.2.06.0009	Penyelenggaraan Rapat Koordinasi dan Konsultasi SKPD	Jumlah Laporan Penyelenggaraan Rapat Koordinasi dan Konsultasi SKPD					2 Laporan	120.550.000	1	58.930.000	1	49.660.000	2	108.590.000					KECAMATAN TELUK BELENGKONG
		7.01.01.2.07	Pengadaan Barang Milik Daerah Penunjang Urusan Pemerintah Daerah	Persentase Aset dan Barang Milik Daerah (BMD) pada Pengelola yang terpelihara					1 Unit	27.000.000	0	-	0	-	0	-					KECAMATAN TELUK BELENGKONG
		7.01.01.2.07.0001	Pengadaan Kendaraan Perorangan Dinas atau Kendaraan Dinas Jabatan	Jumlah Unit Kendaraan Perorangan Dinas atau Kendaraan Dinas Jabatan yang Disediakan					1 Unit	27.000.000		-		-	0	-					KECAMATAN TELUK BELENGKONG
		7.01.01.2.07.0010	Pengadaan Sarana dan Prasarana Gedung Kantor atau Bangunan Lainnya	Jumlah Unit Sarana dan Prasarana Gedung Kantor atau Bangunan Lainnya yang Disediakan					0 Unit	0	0	-	0	-	0	-					KECAMATAN TELUK BELENGKONG
		7.01.01.2.08	Penyediaan Jasa Penunjang Urusan Pemerintahan Daerah	Persentase ketersediaan jasa Penunjang Operasional kantor					1 Laporan	45.579.200	0	10.489.200	0	8.709.000	0	19.198.200					KECAMATAN TELUK BELENGKONG
		7.01.01.2.08.0001	Penyediaan Jasa Surat Menyurat	Jumlah Laporan Penyediaan Jasa Surat Menyurat					1 Laporan	3.320.000	0	1.320.000	0	-	0	1.320.000					KECAMATAN TELUK BELENGKONG
		7.01.01.2.08.0002	Penyediaan Jasa Komunikasi, Sumber Daya Air dan Listrik	Jumlah Laporan Penyediaan Jasa Komunikasi, Sumber Daya Air dan Listrik yang Disediakan					1 Laporan	8.400.000	1	510.000	1	309.000	1	819.000					KECAMATAN TELUK BELENGKONG
		7.01.01.2.08.0004	Penyediaan Jasa Pelayanan Umum Kantor	Jumlah Laporan Penyediaan Jasa Pelayanan Umum Kantor yang Disediakan					2 Laporan	33.859.200	1	8.659.200	0	8.400.000	1	17.059.200					KECAMATAN TELUK BELENGKONG
		7.01.01.2.09	Pemeliharaan Barang Milik Daerah Penunjang Urusan Pemerintahan Daerah	Jumlah Kendaraan Perorangan Dinas yg Dipilihara dan dibayarkan Pajaknya					1 Unit	1.800.000	0	-	0	-	0	-					KECAMATAN TELUK BELENGKONG
		7.01.01.2.09.0001	Penyediaan Jasa Pemeliharaan, Biaya Pemeliharaan, dan Pajak Kendaraan Perorangan Dinas atau Kendaraan Dinas Jabatan	Jumlah Kendaraan Perorangan Dinas atau Kendaraan Dinas Jabatan yang Dipelihara dan dibayarkan Pajaknya					3 Unit	1.800.000		-		-	0	-					KECAMATAN TELUK BELENGKONG
													Rata-rata capaian kinerja (%) :		**26,07**	**43,54**					**KECAMATAN TELUK BELENGKONG**
														Predikat kinerja :	***R***	***T***					**KECAMATAN TELUK BELENGKONG**
		7.01.02	**PROGRAM PENYELENGGARAAN PEMERINTAHAN DAN PELAYANAN PUBLIK**	**Persentase Pelayanan Publik yang diselesaikan**					**100 %**	**0**	**0,00**	-	**0,00**	-	**0,00**	-					**KECAMATAN TELUK BELENGKONG**
		7.01.02.2.02	Penyelenggaraan Urusan Pemerintahan yang Tidak Dilaksanakan oleh Unit Kerja Perangkat Daerah yang Ada di Kecamatan	Persentase Pelayanan Publik yang diselesaikan					10 Laporan	0	0,00	-	0,00	-	0,00	-					KECAMATAN TELUK BELENGKONG
		7.01.02.2.02.0003	Peningkatan Efektifitas Pelaksanaan Pelayanan kepada Masyarakat di Wilayah Kecamatan	Jumlah Laporan Peningkatan Efektifitas Pelaksanaan Pelayanan kepada Masyarakat di Wilayah Kecamatan					10 Laporan	0		-		-	0	-					KECAMATAN TELUK BELENGKONG
													Rata-rata capaian kinerja (%) :		**0**	**0,00**					**KECAMATAN TELUK BELENGKONG**
														Predikat kinerja :	***SR***	***SR***					**KECAMATAN TELUK BELENGKONG**
		7.01.04	**PROGRAM KOORDINASI KETENTRAMAN DAN KETERTIBAN UMUM**	**Cakupan Pelayanan Ketentraman dan Ketertiban yang di selesaikan**					**100 %**	**0**	**0,00**	-	**0,00**	-	**0,00**	-					**KECAMATAN TELUK BELENGKONG**
		7.01.04.2.01	Koordinasi Upaya Penyelenggaraan Ketenteraman dan Ketertiban Umum	Cakupan Pelayanan Ketentraman dan Ketertiban yang di selesaikan					1 Paket	0	0,00	-	0,00	-	0,00	-					KECAMATAN TELUK BELENGKONG
		7.01.04.2.01.0002	Harmonisasi Hubungan dengan Tokoh Agama dan Tokoh Masyarakat	Jumlah Laporan Pelaksanaan Harmonisasi Hubungan dengan Tokoh Agama dan Tokoh Masyarakat					1 Laporan	0		-		-	0	-					KECAMATAN TELUK BELENGKONG
													Rata-rata capaian kinerja (%) :		**0**	**0,00**					**KECAMATAN TELUK BELENGKONG**

No	Sasaran	Kode	Program Kegiatan dan Sub Kegiatan	Indikator Kinerja Program (Outcome)/ Kegiatan (output) Sub kegiatan (output)	Target Renstra Perangkat Daerah pada Tahun 2026 (Akhir Periode Renstra Perangkat Daerah)		Realisasi Capaian Kinerja Renstra Perangkat Daerah sampai dengan Renja Perangkat Daerah Tahun Lalu (2023)		Target Kinerja dan Anggaran Renja Perangkat Daerah Tahun berjalan (2024)		Realisasi Kinerja Pada Triwulan				Realisasi Capaian Kinerja dan Anggaran Renja Perangkat Daerah yang dievaluasi		Realisasi Kinerja dan Anggaran Renstra Perangkat Daerah s/d tahun 2026 (Akhir Tahun Pelaksanaan Renja Perangkat Daerah Tahun 2026)		Tingkat Capaian Kinerja Dan Realisasi Anggaran Renstra Perangkat Daerah s/d tahun 2026 (%)		Unit Kerja Perangkat Daerah Penanggung-jawab
											I		II								
					K	Rp	K	Rp	K	Rp	K	Rp	K	Rp	K	Rp	K	Rp	K	Rp	
(1)	(2)		(3)	(4)	(5)		(6)		(7)		(8)		(9)		(12)		(13 = 6 ÷ 12)		(14=13/5 x100%)		(15)
														Predikat kinerja :	***SR***	***SR***					**KECAMATAN TELUK BELENGKONG**
		7.01.05	**PROGRAM PENYELENGGARAAN URUSAN PEMERINTAHAN UMUM**	**Persentase Penyelengaraan Urusan Pemerintahan Umum yang di selesaikan**					**100 %**	**151.728.000**	**0,00**	**-**	**59,29**	**89.963.000**	**59,29**	**89.963.000**					**KECAMATAN TELUK BELENGKONG**
		7.01.05.2.01	Penyelenggaraan Urusan Pemerintahan Umum Sesuai Penugasan Kepala Daerah	Cakupan Fasilitasi Urusan Pemerintahan Umum sesuai Penugasan Kepala Daerah yang di selenggarakan					100 persen	151.728.000	0	-	59,29	89.963.000	59,29	89.963.000					KECAMATAN TELUK BELENGKONG
		7.01.05.2.01.0004	Pembinaan Kerukunan Antar Suku dan Intra Suku, Umat Beragama, Ras, dan Golongan Lainnya Guna Mewujudkan Stabilitas Keamanan Lokal, Regional, dan Nasional	Jumlah Orang yang Mengikuti Pembinaan Kerukunan Antar Suku dan Intra Suku , Umat Beragama, Ras, dan Golongan Lainnya Guna Mewujudkan Stabilitas Keamanan Lokal, Regional, dan Nasional					150 Orang	151.728.000		-	100	89.963.000	100	89.963.000					KECAMATAN TELUK BELENGKONG
													Rata-rata capaian kinerja (%) :		**66,67**	**59,29**					**KECAMATAN TELUK BELENGKONG**
														Predikat kinerja :	***ST***	***ST***					**KECAMATAN TELUK BELENGKONG**
		7.01.06	**PROGRAM PEMBINAAN DAN PENGAWASAN PEMERINTAHAN DESA**	**Persentase Desa/Kelurahan yang Tertib Administrasi**					**100 %**	**100.332.500**	**0,00**	**20.088.500**	**0,00**	**4.800.000**	**0,00**	**24.888.500**					**KECAMATAN TELUK BELENGKONG**
		7.01.06.2.01	Fasilitasi, Rekomendasi dan Koordinasi Pembinaan dan Pengawasan Pemerintahan Desa	Desa/Kelurahan yang Tertib Administrasi					100 persen	100.332.500	0,00	20.088.500	0,00	4.800.000	0,00	24.888.500					KECAMATAN TELUK BELENGKONG
		7.01.06.2.01.0001	Fasilitasi Penyusunan Peraturan Desa dan Peraturan Kepala Desa	Jumlah Dokumen yang Difasilitasi dalam rangka Penyusunan Peraturan Desa dan Peraturan Kepala Desa					0 Dokumen	0	0	-	0	-	0	-					KECAMATAN TELUK BELENGKONG
		7.01.06.2.01.0012	Fasilitasi Pelaksanaan Tugas, Fungsi, dan Kewajiban Lembaga Kemasyarakatan	Jumlah Dokumen Fasilitasi dalam rangka Pelaksanaan Tugas, Fungsi, dan Kewajiban Lembaga Kemasyarakatan					3 Dokumen	82.644.000	0	2.400.000	0	4.800.000	0	7.200.000					KECAMATAN TELUK BELENGKONG
		7.01.06.2.01.0013	Fasilitasi Penyusunan Perencanaan Pembangunan Partisipatif	Jumlah Dokumen Fasilitasi dalam rangka Perencanaan Pembangunan Partisipatif					1 Dokumen	17.688.500	1	17.688.500	0	-	1	17.688.500					KECAMATAN TELUK BELENGKONG
													Rata-rata capaian kinerja (%) :		**0**	**24,81**					**KECAMATAN TELUK BELENGKONG**
														Predikat kinerja :	***SR***	***SR***					**KECAMATAN TELUK BELENGKONG**
													Rata-rata capaian kinerja Seluruh Program(%) :		**18,55**	**25,53**					**KECAMATAN TELUK BELENGKONG**
														Predikat kinerja :	***SR***	***SR***					**KECAMATAN TELUK BELENGKONG**
			BADAN KESATUAN BANGSA DAN POLITIK							**74.299.332.450**											**BADAN KESATUAN BANGSA DAN POLITIK**
			UNSUR PEMERINTAHAN UMUM							**74.299.332.450**											**BADAN KESATUAN BANGSA DAN POLITIK**
			KESATUAN BANGSA DAN POLITIK							**74.299.332.450**											**BADAN KESATUAN BANGSA DAN POLITIK**
		8.01.01	**PROGRAM PENUNJANG URUSAN PEMERINTAHAN DAERAH KABUPATEN/KOTA**	**Cakupan Penunjang Urusan Pemerintah Daerah yang terpenuhi**					**90 %**	**13.831.089.988**	**7,42**	**1.139.975.629**	**29,09**	**4.023.084.140**	**36,51**	**5.163.059.769**					**BADAN KESATUAN BANGSA DAN POLITIK**
		8.01.01.2.01	Perencanaan, Penganggaran, dan Evaluasi Kinerja Perangkat Daerah	Persentase dokumen Perencanaan, Penganggaran, dan Evaluasi Kinerja Perangkat Daerah yang diselesaikan					100 Persen	596.973.940	6,30	37.634.950	2,84	16.944.300	9,14	54.579.250					BADAN KESATUAN BANGSA DAN POLITIK
		8.01.01.2.01.0001	Penyusunan Dokumen Perencanaan Perangkat Daerah	Jumlah Dokumen Perencanaan Perangkat Daerah					5 Dokumen	268.883.940	1	32.626.650	0	12.019.000	1	44.645.650					BADAN KESATUAN BANGSA DAN POLITIK
		8.01.01.2.01.0006	Koordinasi dan Penyusunan Laporan Capaian Kinerja dan Ikhtisar Realisasi Kinerja SKPD	Jumlah Laporan Capaian Kinerja dan Ikhtisar Realisasi Kinerja SKPD dan Laporan Hasil Koordinasi Penyusunan Laporan Capaian Kinerja dan Ikhtisar Realisasi Kinerja SKPD					5 Laporan	328.090.000	0	5.008.300	0	4.925.300	0	9.933.600					BADAN KESATUAN BANGSA DAN POLITIK
		8.01.01.2.02	Administrasi Keuangan Perangkat Daerah	Persentase pengadministrasian Penatausahaan Keuangan Sesuai Peraturan (PP 12/2019)					100 Persen	4.723.974.000	12,21	576.764.559	22,92	1.082.945.371	35,13	1.659.709.930					BADAN KESATUAN BANGSA DAN POLITIK
		8.01.01.2.02.0001	Penyediaan Gaji dan Tunjangan ASN	Jumlah Orang yang Menerima Gaji dan Tunjangan ASN					38 Orang/bulan	4.443.974.000	38	572.244.559	38	1.069.965.671	76	1.642.210.230					BADAN KESATUAN BANGSA DAN POLITIK
		8.01.01.2.02.0003	Pelaksanaan Penatausahaan dan Pengujian/Verifikasi Keuangan SKPD	Jumlah Dokumen Penatausahaan dan Pengujian/Verifikasi Keuangan SKPD					96 Dokumen	200.000.000	2	4.520.000	6	12.979.700	8	17.499.700					BADAN KESATUAN BANGSA DAN POLITIK
		8.01.01.2.02.0007	Koordinasi dan Penyusunan Laporan Keuangan Bulanan/ Triwulanan/ Semesteran SKPD	Jumlah Laporan Keuangan Bulanan/ Triwulanan/ Semesteran SKPD dan Laporan Koordinasi Penyusunan Laporan Keuangan Bulanan/Triwulanan/Semesteran SKPD					19 Laporan	80.000.000		-		-	0	-					BADAN KESATUAN BANGSA DAN POLITIK
		8.01.01.2.05	Administrasi Kepegawaian Perangkat Daerah	Persentase administrasi kepegawaian yang terselesaikan sesuai ketentuan					100 Persen	187.205.000	6,20	11.602.000	0	-	6,20	11.602.000					BADAN KESATUAN BANGSA DAN POLITIK
		8.01.01.2.05.0002	Pengadaan Pakaian Dinas beserta Atribut Kelengkapannya	Jumlah Paket Pakaian Dinas beserta Atribut Kelengkapan					38 Paket	54.000.000		-		-	0	-					BADAN KESATUAN BANGSA DAN POLITIK
		8.01.01.2.05.0009	Pendidikan dan Pelatihan Pegawai Berdasarkan Tugas dan Fungsi	Jumlah Pegawai Berdasarkan Tugas dan Fungsi yang Mengikuti Pendidikan dan Pelatihan					6 Orang	133.205.000	1	11.602.000	0	-	1	11.602.000					BADAN KESATUAN BANGSA DAN POLITIK
		8.01.01.2.06	Administrasi Umum Perangkat Daerah	Persentase pemenuhan kebutuhan administrasi umum perkantoran					100 Persen	2.154.581.648	12,11	261.015.831	24,51	528.079.841	36,62	789.095.672					BADAN KESATUAN BANGSA DAN POLITIK

No	Sasaran	Kode	Program Kegiatan dan Sub Kegiatan	Indikator Kinerja Program (Outcome)/ Kegiatan (output) Sub kegiatan (output)	Target Renstra Perangkat Daerah pada Tahun 2026 (Akhir Periode Renstra Perangkat Daerah)		Realisasi Capaian Kinerja Renstra Perangkat Daerah sampai dengan Renja Perangkat Daerah Tahun Lalu (2023)		Target Kinerja dan Anggaran Renja Perangkat Daerah Tahun berjalan (2024)		Realisasi Kinerja Pada Triwulan				Realisasi Capaian Kinerja dan Anggaran Renja Perangkat Daerah yang dievaluasi		Realisasi Kinerja dan Anggaran Renstra Perangkat Daerah s/d tahun 2026 (Akhir Tahun Pelaksanaan Renja Perangkat Daerah Tahun 2026)		Tingkat Capaian Kinerja Dan Realisasi Anggaran Renstra Perangkat Daerah s/d tahun 2026 (%)		Unit Kerja Perangkat Daerah Penanggung-jawab
											I		II								
					K	Rp	K	Rp	K	Rp	K	Rp	K	Rp	K	Rp	K	Rp	K	Rp	
(1)	(2)		(3)	(4)	(5)		(6)		(7)		(8)		(9)		(12)		(13 = 6 ÷ 12)		(14=13/5 x100%)		(15)
		8.01.01.2.06.0001	Penyediaan Komponen Instalasi Listrik/Penerangan Bangunan Kantor	Jumlah Paket Komponen Instalasi Listrik/Penerangan Bangunan Kantor yang Disediakan					15 Paket	25.700.000	15	2.716.000	15	4.991.500	15	7.707.500					BADAN KESATUAN BANGSA DAN POLITIK
		8.01.01.2.06.0002	Penyediaan Peralatan dan Perlengkapan Kantor	Jumlah Paket Peralatan dan Perlengkapan Kantor yang Disediakan					55 Paket	567.192.648	5	49.195.770	30	313.907.721	35	363.103.491					BADAN KESATUAN BANGSA DAN POLITIK
		8.01.01.2.06.0004	Penyediaan Bahan Logistik Kantor	Jumlah Paket Bahan Logistik Kantor yang Disediakan					2 Paket	236.320.000	0	32.350.100	0	27.900.900	1	60.251.000					BADAN KESATUAN BANGSA DAN POLITIK
		8.01.01.2.06.0005	Penyediaan Barang Cetakan dan Penggandaan	Jumlah Paket Barang Cetakan dan Penggandaan yang Disediakan					3 Paket	68.895.000	0	4.700.000	0	7.400.000	1	12.100.000					BADAN KESATUAN BANGSA DAN POLITIK
		8.01.01.2.06.0006	Penyediaan Bahan Bacaan dan Peraturan Perundang-undangan	Jumlah Dokumen Bahan Bacaan dan Peraturan Perundang-Undangan yang Disediakan					156 Dokumen	75.200.000	40	19.310.000	28	13.560.000	68	32.870.000					BADAN KESATUAN BANGSA DAN POLITIK
		8.01.01.2.06.0009	Penyelenggaraan Rapat Koordinasi dan Konsultasi SKPD	Jumlah Laporan Penyelenggaraan Rapat Koordinasi dan Konsultasi SKPD					326 Laporan	1.181.274.000	42	152.743.961	44	160.319.720	86	313.063.681					BADAN KESATUAN BANGSA DAN POLITIK
		8.01.01.2.07	Pengadaan Barang Milik Daerah Penunjang Urusan Pemerintah Daerah	Persentase Pemenuhan Sarana dan Prasarana Penunjang Kinerja Perangkat Daerah					100 Persen	4.277.989.000	0	33.900.000	42,30	1.809.587.679	42,30	1.843.487.679					BADAN KESATUAN BANGSA DAN POLITIK
		8.01.01.2.07.0001	Pengadaan Kendaraan Perorangan Dinas atau Kendaraan Dinas Jabatan	Jumlah Unit Kendaraan Perorangan Dinas atau Kendaraan Dinas Jabatan yang Disediakan					3 Unit	853.325.000		-		370.000.000	0	370.000.000					BADAN KESATUAN BANGSA DAN POLITIK
		8.01.01.2.07.0009	Pengadaan Gedung Kantor atau Bangunan Lainnya	Jumlah Unit Gedung Kantor atau Bangunan Lainnya yang Disediakan					6 Unit	3.424.664.000	0	33.900.000	3	1.439.587.679	3	1.473.487.679					BADAN KESATUAN BANGSA DAN POLITIK
		8.01.01.2.08	Penyediaan Jasa Penunjang Urusan Pemerintahan Daerah	Persentase ketersediaan jasa Penunjang Operasional kantor					100 Persen	548.497.400	29,81	163.504.124	30,04	164.753.181	59,85	328.257.305					BADAN KESATUAN BANGSA DAN POLITIK
		8.01.01.2.08.0001	Penyediaan Jasa Surat Menyurat	Jumlah Laporan Penyediaan Jasa Surat Menyurat					12 Laporan	7.040.000	2	1.210.000	3	1.600.000	5	2.810.000					BADAN KESATUAN BANGSA DAN POLITIK
		8.01.01.2.08.0002	Penyediaan Jasa Komunikasi, Sumber Daya Air dan Listrik	Jumlah Laporan Penyediaan Jasa Komunikasi, Sumber Daya Air dan Listrik yang Disediakan					12 Laporan	115.797.600	12	17.656.726	12	20.215.783	12	37.872.509					BADAN KESATUAN BANGSA DAN POLITIK
		8.01.01.2.08.0004	Penyediaan Jasa Pelayanan Umum Kantor	Jumlah Laporan Penyediaan Jasa Pelayanan Umum Kantor yang Disediakan					12 Laporan	425.659.800	4	144.637.398	4	142.937.398	8	287.574.796					BADAN KESATUAN BANGSA DAN POLITIK
		8.01.01.2.09	Pemeliharaan Barang Milik Daerah Penunjang Urusan Pemerintahan Daerah	Persentase Sarana dan Prasarana Pendukung Kinerja Perangkat Daerah yang terpelihara dengan baik					100 Persen	1.341.869.000	4,14	55.554.165	31,36	420.773.768	35,50	476.327.933					BADAN KESATUAN BANGSA DAN POLITIK
		8.01.01.2.09.0001	Penyediaan Jasa Pemeliharaan, Biaya Pemeliharaan, dan Pajak Kendaraan Perorangan Dinas atau Kendaraan Dinas Jabatan	Jumlah Kendaraan Perorangan Dinas atau Kendaraan Dinas Jabatan yang Dipelihara dan dibayarkan Pajaknya					21 Unit	109.800.000	8	40.794.165	5	27.348.768	13	68.142.933					BADAN KESATUAN BANGSA DAN POLITIK
		8.01.01.2.09.0006	Pemeliharaan Peralatan dan Mesin Lainnya	Jumlah Peralatan dan Mesin Lainnya yang Dipelihara					20 Unit	39.900.000	4	7.660.000	3	6.675.000	7	14.335.000					BADAN KESATUAN BANGSA DAN POLITIK
		8.01.01.2.09.0009	Pemeliharaan/Rehabilitasi Gedung Kantor dan Bangunan Lainnya	Jumlah Gedung Kantor dan Bangunan Lainnya yang Dipelihara/Direhabilitasi					6 Unit	1.192.169.000	0	7.100.000	2	386.750.000	2	393.850.000					BADAN KESATUAN BANGSA DAN POLITIK
													Rata-rata capaian kinerja (%) :		**40,56**	**32,22**					**BADAN KESATUAN BANGSA DAN POLITIK**
														Predikat kinerja :	***T***	***R***					**BADAN KESATUAN BANGSA DAN POLITIK**
		8.01.02	**PROGRAM PENGUATAN IDEOLOGI PANCASILA DAN KARAKTER KEBANGSAAN**	**Persentase Pelaksanaan Penguatan Ideologi Pancasila dan karakter kebangsaan**					**100 %**	**2.836.641.000**	**1,15**	**32.643.810**	**7,93**	**224.936.650**	**9,08**	**257.580.460**					**BADAN KESATUAN BANGSA DAN POLITIK**
		8.01.02.2.01	Perumusan Kebijakan Teknis dan Pemantapan Pelaksanaan Bidang Ideologi Pancasila dan Karakter Kebangsaan	Jumlah dokumen hasil perumusan kebijakan teknis terkait Pelaksanaan Bidang Ideologi Pancasila dan Karakter Kebangsaan					5 Dokumen	2.836.641.000	0	32.643.810	0	224.936.650	0	257.580.460					BADAN KESATUAN BANGSA DAN POLITIK
		8.01.02.2.01.0001	Penyusunan Program Kerja di Bidang Ideologi Wawasan Kebangsaan, Bela Negara, Karakter Bangsa, Pembauran Kebangsaan, Bineka Tunggal Ika dan Sejarah Kebangsaan	Jumlah Dokumen Program Kerja di Bidang Ideologi Wawasan Kebangsaan, Bela Negara, Karakter Bangsa, Pembauran Kebangsaan, Bineka Tunggal Ika dan Sejarah Kebangsaan yang Disusun					8 Dokumen	295.300.000		-		102.720.650	0	102.720.650					BADAN KESATUAN BANGSA DAN POLITIK
		8.01.02.2.01.0002	Perumusan Kebijakan Teknis di Bidang Ideologi Wawasan Kebangsaan, Bela Negara, Karakter Bangsa, Pembauran Kebangsaan, Bineka Tunggal Ika dan Sejarah Kebangsaan	Jumlah Kebijakan Teknis di Bidang Ideologi Wawasan Kebangsaan, Bela Negara, Karakter Bangsa, Pembauran Kebangsaan, Bineka Tunggal Ika dan Sejarah Kebangsaan yang Disusun					1 Dokumen	52.765.000		-		-	0	-					BADAN KESATUAN BANGSA DAN POLITIK
		8.01.02.2.01.0004	Pelaksanaan Koordinasi di Bidang Ideologi Wawasan Kebangsaan, Bela Negara, Karakter Bangsa, Pembauran Kebangsaan, Bineka Tunggal Ika dan Sejarah Kebangsaan	Jumlah Orang yang Mengikuti Koordinasi di Bidang Ideologi Wawasan Kebangsaan, Bela Negara, Karakter Bangsa, Pembauran Kebangsaan, Bineka Tunggal Ika dan Sejarah Kebangsaan					32 Orang	371.950.000	1	6.450.000	0	-	1	6.450.000					BADAN KESATUAN BANGSA DAN POLITIK

No	Sasaran	Kode	Program Kegiatan dan Sub Kegiatan	Indikator Kinerja Program (Outcome)/ Kegiatan (output) Sub kegiatan (output)	Target Renstra Perangkat Daerah pada Tahun 2026 (Akhir Periode Renstra Perangkat Daerah)		Realisasi Capaian Kinerja Renstra Perangkat Daerah sampai dengan Renja Perangkat Daerah Tahun Lalu (2023)		Target Kinerja dan Anggaran Renja Perangkat Daerah Tahun berjalan (2024)		Realisasi Kinerja Pada Triwulan				Realisasi Capaian Kinerja dan Anggaran Renja Perangkat Daerah yang dievaluasi		Realisasi Kinerja dan Anggaran Renstra Perangkat Daerah s/d tahun 2026 (Akhir Tahun Pelaksanaan Renja Perangkat Daerah Tahun 2026)		Tingkat Capaian Kinerja Dan Realisasi Anggaran Renstra Perangkat Daerah s/d tahun 2026 (%)		Unit Kerja Perangkat Daerah Penanggung-jawab
											I		II								
					K	Rp	K	Rp	K	Rp	K	Rp	K	Rp	K	Rp	K	Rp	K	Rp	
(1)	(2)		(3)	(4)	(5)		(6)		(7)		(8)		(9)		(12)		(13 = 6 + 12)		(14=13/5 x100%)		(15)
		8.01.02.2.01.0005	Pelaksanaan Monitoring Evaluasi dan Pelaporan di Bidang Ideologi Wawasan Kebangsaan, Bela Negara, Karakter Bangsa, Pembauran Kebangsaan, Bineka Tunggal Ika dan Sejarah Kebangsaan	Jumlah Laporan Hasil Monitoring Evaluasi dan Pelaporan di Bidang Ideologi Wawasan Kebangsaan, Bela Negara, Karakter Bangsa, Pembauran Kebangsaan, Bineka Tunggal Ika dan Sejarah Kebangsaan					1 Laporan	173.653.000		-		11.270.000	0	11.270.000					BADAN KESATUAN BANGSA DAN POLITIK
		8.01.02.2.01.0007	Pembinaan terhadap aktivitas kepaskibrakaan dan Purnapaskibraka	Laporan Hasil Pembinaan Aktivitas Kepaskibrakaan dan Laporan Hasil Pembinaan Purnapaskibraka					1 Dokumen	15.000.000		-		-	0	-					BADAN KESATUAN BANGSA DAN POLITIK
		8.01.02.2.01.0008	Pembentukan Paskibraka	Jumlah Paskibraka					36 Orang	1.700.000.000	1	26.193.810	2	110.946.000	3	137.139.810					BADAN KESATUAN BANGSA DAN POLITIK
		8.01.02.2.01.0009	Pembinaan Lanjutan kepada Purnapaskibraka Duta Pancasila	Laporan Hasil Pembinaan Lanjutan kepada Purnapaskibraka Duta Pancasila					1 Dokumen	15.000.000		-		-	0	-					BADAN KESATUAN BANGSA DAN POLITIK
		8.01.02.2.01.0010	Pelaksanaan tugas Purnapaskibraka Duta Pancasila	Laporan Hasil Pelaksanaan Tugas Purnapaskibraka Duta Pancasila					1 Dokumen	46.885.000		-		-	0	-					BADAN KESATUAN BANGSA DAN POLITIK
		8.01.02.2.01.0011	Pengangkatan Purnapaskibraka Duta Pancasila	Jumlah Purnapaskibraka Duta Pancasila					36 Orang	166.088.000		-		-	0	-					BADAN KESATUAN BANGSA DAN POLITIK
													Rata-rata capaian kinerja (%) :		**7,93**	**9,08**					**BADAN KESATUAN BANGSA DAN POLITIK**
													Predikat kinerja :		***SR***	***SR***					**BADAN KESATUAN BANGSA DAN POLITIK**
		8.01.03	**PROGRAM PENINGKATAN PERAN PARTAI POLITIK DAN LEMBAGA PENDIDIKAN MELALUI PENDIDIKAN POLITIK DAN PENGEMBANGAN ETIKA SERTA BUDAYA POLITIK**	**Persentase lembaga yang mendapatkan pendidikan politik**					**100 %**	**53.786.292.312**	**27,11**	**14.583.217.807**	**68,14**	**36.651.555.835**	**95,26**	**51.234.773.642**					**BADAN KESATUAN BANGSA DAN POLITIK**
		8.01.03.2.01	Perumusan Kebijakan Teknis dan Pemantapan Pelaksanaan Bidang Pendidikan Politik, Etika Budaya Politik, Peningkatan Demokrasi, Fasilitasi Kelembagaan Pemerintahan, Perwakilan dan Partai Politik, Pemilihan Umum/Pemilihan Umum Kepala Daerah, serta Pemantauan Situasi Politik	Jumlah laporan pelaksanaan perumusan kebijakan teknis dan pemantapan bidang politik					2 Laporan	53.786.292.312	0	14.583.217.807	1,36	36.651.555.835	1,36	51.234.773.642					BADAN KESATUAN BANGSA DAN POLITIK
		8.01.03.2.01.0003	Pelaksanaan Kebijakan di Bidang Pendidikan Politik, Etika Budaya Politik, Peningkatan Demokrasi, Fasilitasi Kelembagaan Pemerintahan, Perwakilan dan Partai Politik, Pemilihan Umum/Pemilihan Umum Kepala Daerah, serta Pemantauan Situasi Politik di Daerah	Jumlah Orang yang Mengikuti Pelaksanaan Kebijakan di Bidang Pendidikan Politik, Etika Budaya Politik, Peningkatan Demokrasi, Fasilitasi Kelembagaan Pemerintahan, Perwakilan dan Partai Politik, Pemilihan Umum/Pemilihan Umum Kepala Daerah, serta Pemantauan Situasi Politik di Daerah					45 Orang	4.513.902.500	2	191.028.660	26	2.592.783.460	28	2.783.812.120					BADAN KESATUAN BANGSA DAN POLITIK
		8.01.03.2.01.0004	Pelaksanaan Koordinasi di Bidang Pendidikan Politik, Etika Budaya Politik, Peningkatan Demokrasi, Fasilitasi Kelembagaan Pemerintahan, Perwakilan dan Partai Politik, Pemilihan Umum/Pemilihan Umum Kepala Daerah, serta Pemantauan Situasi Politik di Daerah	Jumlah Orang yang Mengikuti Koordinasi di Bidang Pendidikan Politik, Etika Budaya Politik, Peningkatan Demokrasi, Fasilitasi Kelembagaan Pemerintahan, Perwakilan dan Partai Politik, Pemilihan Umum/Pemilihan Umum Kepala Daerah, serta Pemantauan Situasi Politik di Daerah					1500 Orang	49.272.389.812	438	14.392.189.147	1037	34.058.772.375	1475	48.450.961.522					BADAN KESATUAN BANGSA DAN POLITIK
													Rata-rata capaian kinerja (%) :		**68,14**	**95,26**					**BADAN KESATUAN BANGSA DAN POLITIK**
													Predikat kinerja :		***ST***	***ST***					**BADAN KESATUAN BANGSA DAN POLITIK**
		8.01.04	**PROGRAM PEMBERDAYAAN DAN PENGAWASAN ORGANISASI KEMASYARAKATAN**	**Persentase Pembinaan dan pengawasan organisasi kemasyarakatan yang terdaftar dan teregister di Kabupaten Inhil**					**100 %**	**456.471.900**	**11,06**	**50.487.200**	**18,39**	**83.950.700**	**29,45**	**134.437.900**					**BADAN KESATUAN BANGSA DAN POLITIK**
		8.01.04.2.01	Perumusan Kebijakan Teknis dan Pemantapan Pelaksanaan Bidang Pemberdayaan dan Pengawasan Organisasi Kemasyarakatan	Jumlah Laporan pelaksanaan kegiatan pembinaan dan pengawasan terhadap ormas yang terdaftar dan teregister di Kabupaten Inhil					1 Laporan	456.471.900	0	50.487.200	0	83.950.700	0	134.437.900					BADAN KESATUAN BANGSA DAN POLITIK
		8.01.04.2.01.0003	Pelaksanaan Kebijakan di Bidang Pendaftaran Ormas, Pemberdayaan Ormas, Evaluasi dan Mediasi Sengketa Ormas, Pengawasan Ormas dan Ormas Asing di Daerah	Jumlah Orang yang Mengikuti Pelaksanaan Kebijakan di Bidang Pendaftaran Ormas, Pemberdayaan Ormas, Evaluasi dan Mediasi Sengketa Ormas, Pengawasan Ormas dan Ormas Asing di Daerah					300 Orang	456.471.900	33	50.487.200	55	83.950.700	88	134.437.900					BADAN KESATUAN BANGSA DAN POLITIK
													Rata-rata capaian kinerja (%) :		**18,39**	**29,45**					**BADAN KESATUAN BANGSA DAN POLITIK**
													Predikat kinerja :		***SR***	***R***					**BADAN KESATUAN BANGSA DAN POLITIK**
		8.01.05	**PROGRAM PEMBINAAN DAN PENGEMBANGAN KETAHANAN EKONOMI, SOSIAL, DAN BUDAYA**	**Persentase penanganan ketahanan ekonomi, sosial dan budaya**					**100 %**	**681.429.000**	**6,98**	**47.590.000**	**22,55**	**153.681.000**	**29,54**	**201.271.000**					**BADAN KESATUAN BANGSA DAN POLITIK**
		8.01.05.2.01	Perumusan Kebijakan Teknis dan Pemantapan Pelaksanaan Bidang Ketahanan Ekonomi, Sosial dan Budaya	Jumlah Laporan pelaksanaan kegiatan perumusan kebijakan teknis dan pemantapan ketahanan ekonomi, sosial dan budaya					1 Laporan	681.429.000	0	47.590.000	22,55	153.681.000	0	201.271.000					BADAN KESATUAN BANGSA DAN POLITIK

No	Sasaran	Kode	Program Kegiatan dan Sub Kegiatan	Indikator Kinerja Program (Outcome)/ Kegiatan (output) Sub kegiatan (output)	Target Renstra Perangkat Daerah pada Tahun 2026 (Akhir Periode Renstra Perangkat Daerah)		Realisasi Capaian Kinerja Renstra Perangkat Daerah sampai dengan Renja Perangkat Daerah Tahun Lalu (2023)		Target Kinerja dan Anggaran Renja Perangkat Daerah Tahun berjalan (2024)		Realisasi Kinerja Pada Triwulan				Realisasi Capaian Kinerja dan Anggaran Renja Perangkat Daerah yang dievaluasi		Realisasi Kinerja dan Anggaran Renstra Perangkat Daerah s/d tahun 2026 (Akhir Tahun Pelaksanaan Renja Perangkat Daerah Tahun 2026)		Tingkat Capaian Kinerja Dan Realisasi Anggaran Renstra Perangkat Daerah s/d tahun 2026 (%)		Unit Kerja Perangkat Daerah Penanggung-jawab
											I		II								
					K	Rp	K	Rp	K	Rp	K	Rp	K	Rp	K	Rp	K	Rp	K	Rp	
(1)	(2)		(3)	(4)	(5)		(6)		(7)		(8)		(9)		(12)		(13 = 6 ÷ 12)		(14=13/5 x100%)		(15)
		8.01.05.2.01.0003	Pelaksanaan Kebijakan di Bidang Ketahanan Ekonomi, Sosial, Budaya dan Fasilitasi Pencegahan Penyalagunaan Narkotika, Fasilitasi Kerukunan Umat Beragama dan Penghayat Kepercayaan di Daerah	Jumlah Orang yang Mengikuti Pelaksanaan Kebijakan di Bidang Ketahanan Ekonomi, Sosial, Budaya dan Fasilitasi Pencegahan Penyalagunaan Narkotika, Fasilitasi Kerukunan Umat Beragama dan Penghayat Kepercayaan di Daerah					550 Orang	681.429.000	38	47.590.000	124	153.681.000	162	201.271.000					BADAN KESATUAN BANGSA DAN POLITIK
													Rata-rata capaian kinerja (%) :		**22,55**	**29,54**					**BADAN KESATUAN BANGSA DAN POLITIK**
														Predikat kinerja :	***SR***	***R***					**BADAN KESATUAN BANGSA DAN POLITIK**
		8.01.06	**PROGRAM PENINGKATAN KEWASPADAAN NASIONAL DAN PENINGKATAN KUALITAS DAN FASILITASI PENANGANAN KONFLIK SOSIAL**	**Persentase penyelesaian konflik yang di fasilitasi**					**100 %**	**2.707.408.250**	**11,12**	**300.988.000**	**20,82**	**563.554.500**	**31,93**	**864.542.500**					**BADAN KESATUAN BANGSA DAN POLITIK**
		8.01.06.2.01	Perumusan Kebijakan Teknis dan Pelaksanaan Pemantapan Kewaspadaan Nasional dan Penanganan Konflik Sosial	Jumlah dokumen hasil perumusan kebijakan teknis terkait kewaspadaan nasional dan penanganan konflik sosial					3 dokumen	2.707.408.250	0	300.988.000	0	563.554.500	0	864.542.500					BADAN KESATUAN BANGSA DAN POLITIK
		8.01.06.2.01.0003	Pelaksanaan Kebijakan di Bidang Kewaspadaan Dini, Kerja Sama Intelijen, Pemantauan Orang Asing, Tenaga Kerja Asing dan Lembaga Asing, Kewaspadaan Perbatasan antar Negara, Fasilitasi Kelembagaan Bidang Kewaspadaan, serta Penanganan Konflik di Daerah	Jumlah Orang yang Mengikuti pelaksanaan Kebijakan di Bidang Kewaspadaan Dini, Kerja Sama Intelijen, Pemantauan Orang Asing, Tenaga Kerja Asing dan Lembaga Asing, Kewaspadaan Perbatasan antar Negara, Fasilitasi Kelembagaan Bidang Kewaspadaan, serta Penanganan Konflik di Daerah					54 Orang	205.952.400	2	8.370.000	4	16.740.000	7	25.110.000					BADAN KESATUAN BANGSA DAN POLITIK
		8.01.06.2.01.0004	Pelaksanaan Koordinasi di Bidang Kewaspadaan Dini, Kerja Sama Intelijen, Pemantauan Orang Asing, Tenaga Kerja Asing dan Lembaga Asing, Kewaspadaan Perbatasan antar Negara, Fasilitasi Kelembagaan Bidang Kewaspadaan, serta Penanganan Konflik di Daerah	Jumlah Orang yang Mengikuti Koordinasi di Bidang Kewaspadaan Dini, Kerja Sama Intelijen, Pemantauan Orang Asing, Tenaga Kerja Asing dan Lembaga Asing, Kewaspadaan Perbatasan antar Negara, Fasilitasi Kelembagaan Bidang Kewaspadaan, serta Penanganan Konflik di Daerah					53 Orang	744.603.750	5	67.078.000	11	157.780.000	16	224.858.000					BADAN KESATUAN BANGSA DAN POLITIK
		8.01.06.2.01.0006	Pelaksanaan Forum Koordinasi Pimpinan Daerah Kabupaten/Kota	Jumlah Dokumen Hasil Pelaksanaan Forum Koordinasi Pimpinan Daerah Kabupaten/Kota					1 Dokumen	1.756.852.100	0	225.540.000	0	389.034.500	0	614.574.500					BADAN KESATUAN BANGSA DAN POLITIK
													Rata-rata capaian kinerja (%) :		**20,82**	**31,93**					**BADAN KESATUAN BANGSA DAN POLITIK**
														Predikat kinerja :	***SR***	***R***					**BADAN KESATUAN BANGSA DAN POLITIK**
												Rata-rata capaian kinerja Seluruh Program(%) :			**29,73**	**37,91**					**BADAN KESATUAN BANGSA DAN POLITIK**
														Predikat kinerja :	***R***	***S***					**BADAN KESATUAN BANGSA DAN POLITIK**
												Rata-rata Keseluruhan capaian kinerja Kabupaten(%) :			**38,32**	**36,34**					
														Predikat kinerja :	***S***	***S***					
Faktor pendorong keberhasilan kinerja			**Koordinasi dan kerjasama yang baik antar bidang dan stakeholder**																		
Faktor penghambat pencapaian kinerja			**Rangkuman Faktor Penghambat Pencapaian Kinerja sebagai berikut :** **(1) Kesalahan Penetapan Jenis Belanja,** **(2) Adanya Penyesuaian terhadap peraturan Perundangan Terbaru,** **(3) Keterlambatan Proses Lelang dan Penetapan Penyedia,** **(4) Faktor Kelalaian Penyedia,** **(5) Kesalahan Perhitungan Teraget Kinerja,** **(6) Kegiatan Fisik masih dalam Proses pengerjaan** **(7) Kegiatan DAK terkendala keterlambatan Keluarna Juknis** **(8) Gagal lelang** **(9) Benturan Administrasi** **(10) Beberapa belanja Hibah masih dalam proses verifikasi** **(11) Kondisi alam** **(12) Pemindahan Lokus Kegiatan**																			
Tindak lanjut yang diperlukan																					
Tindak lanjut yang diperlukan dalam RKPD berikutnya																					

LAMPIRAN II

Perubahan Rencana Kerja Pemerintah Daerah (RKPD)
Kabupaten Indragiri Hilir Tahun 2024

PERUBAHAN RENCANA KERJA PEMERINTAH DAERAH (RKPD)
KAB. INDRAGIRI HILIR
TAHUN 2024

NO	KODE	URUSAN / BIDANG URUSAN / PROGRAM / KEGIATAN / SUB KEGIATAN	INDIKATOR PROGRAM / KEGIATAN / SUB KEGIATAN	TARGET AKHIR PERIODE RENSTRA OPD	REALISASI CAPAIAN RENJA OPD TAHUN 2022	PRAKIRAAN CAPAIAN TARGET RENJA OPD TAHUN 2023	CAPAIAN KINERJA DAN KERANGKA PENDANAAN										KELOMPOK SASARAN	PRAKIRAAN MAJU RENCANA TAHUN 2025		PERANGKAT DAERAH PENANGGUNG JAWAB
							TARGET 2024		PAGU INDIKATIF (Rp)			Bertambah/Berkurang (10-12)	LOKASI	SUMBER DANA	PRIORITAS			TARGET	PAGU INDIKATIF (Rp)	
							SEBELUM	SESUDAH	RKPD 2024	APBD 2024	RKPD PERUBAHAN 2024				NASIONAL	DAERAH				
1	2	3	4	5	6	7	8	9	10	11	12	13	14	15	16	17	18	19	20	21
		DINAS PENDIDIKAN							**392.019.709.000,00**	**768.663.320.439,00**	**777.302.736.572,00**	**385.283.027.572,00**							**494.185.171.000,00**	
	1	**URUSAN PEMERINTAHAN WAJIB YANG BERKAITAN DENGAN PELAYANAN DASAR**							**392.019.709.000,00**	**768.663.320.439,00**	**777.302.736.572,00**	**385.283.027.572,00**							**494.185.171.000,00**	
	1.01	**URUSAN PEMERINTAHAN BIDANG PENDIDIKAN**							**392.019.709.000,00**	**768.663.320.439,00**	**777.302.736.572,00**	**385.283.027.572,00**							**494.185.171.000,00**	
1.	**1.01.01**	**PROGRAM PENUNJANG URUSAN PEMERINTAHAN DAERAH KABUPATEN/KOTA**	**Cakupan Penunjang Urusan Pemerintah Daerah yang terpenuhi**				**100 %**	**100 %**	**357.571.535.539,00**	**595.730.602.728,00**	**595.730.018.861,00**	**21.913.566.461,00**							**379.485.102.000,00**	
	1.01.01.2.01	Perencanaan, Penganggaran, dan Evaluasi Kinerja Perangkat Daerah	*Persentase dokumen Perencanaan, Penganggaran, dan Evaluasi Kinerja Perangkat Daerah yang diselesaikan*				2 Dokumen	2 Dokumen	329.705.552,00	128.599.433,00	128.599.433,00	-201.106.119,00			-	Peningkatan Akses Layanan Pendidikan Peningkatan Akses Layanan Pendidikan	-		143.019.000,00	DINAS PENDIDIKAN
	1.01.01.2.01.0001	Penyusunan Dokumen Perencanaan Perangkat Daerah																		
			Jumlah Dokumen Perencanaan Perangkat Daerah				0 Dokumen	5 Dokumen	329.705.552,00	128.599.433,00	128.599.433,00	-201.106.119,00	Kab. Indragiri Hilir, Semua Kecamatan, Semua Kel/Desa	DANA TRANSFER UMUM-DANA ALOKASI UMUM	-	Peningkatan Akses Layanan Pendidikan Peningkatan Akses Layanan Pendidikan			143.019.000,00	DINAS PENDIDIKAN
	1.01.01.2.02	Administrasi Keuangan Perangkat Daerah	-				-	-	352.264.560.000,00	592.003.156.389,00	592.003.156.389,00	239.738.596.389,00			-	Peningkatan Akses Layanan Pendidikan Peningkatan Akses Layanan Pendidikan	-		376.923.079.000,00	DINAS PENDIDIKAN
	1.01.01.2.02.0001	Penyediaan Gaji dan Tunjangan ASN																		
			Jumlah Orang yang Menerima Gaji dan Tunjangan ASN				0 Orang/bulan	12 Orang/bulan	352.264.560.000,00	592.003.156.389,00	592.003.156.389,00	239.738.596.389,00	Kab. Indragiri Hilir, Semua Kecamatan, Semua Kel/Desa	DANA TRANSFER UMUM-DANA ALOKASI UMUM DANA TRANSFER KHUSUS-DANA ALOKASI KHUSUS NON FISIK	-	Peningkatan Akses Layanan Pendidikan Peningkatan Akses Layanan Pendidikan			376.923.079.000,00	DINAS PENDIDIKAN
	1.01.01.2.05	Administrasi Kepegawaian Perangkat Daerah	*Persentase administrasi kepegawaian yang terselesaikan sesuai ketentuan*				100 persen	100 persen	830.129.150,00	557.257.150,00	557.257.150,00	-272.872.000,00			-	- -	-		95.346.000,00	DINAS PENDIDIKAN
	1.01.01.2.05.0003	Pendataan dan Pengolahan Administrasi Kepegawaian																		
			Jumlah Dokumen Pendataan dan Pengolahan Administrasi Kepegawaian				0 Dokumen	5 Dokumen	830.129.150,00	557.257.150,00	557.257.150,00	-272.872.000,00	Kab. Indragiri Hilir, Semua Kecamatan, Semua Kel/Desa	DANA TRANSFER UMUM-DANA ALOKASI UMUM	-	- -			95.346.000,00	DINAS PENDIDIKAN
	1.01.01.2.06	Administrasi Umum Perangkat Daerah	*Persentase pemenuhan kebutuhan administrasi umum perkantoran*				100 persen	100 persen	2.657.458.437,00	1.788.107.356,00	1.787.523.489,00	-869.934.948,00			-	Peningkatan Akses Layanan Pendidikan Peningkatan Akses Layanan Pendidikan	-		792.959.000,00	DINAS PENDIDIKAN
	1.01.01.2.06.0001	Penyediaan Komponen Instalasi Listrik/Penerangan Bangunan Kantor																		
			Jumlah Paket Komponen Instalasi Listrik/Penerangan Bangunan Kantor yang Disediakan				0 Paket	3 Paket	60.000.000,00	40.000.000,00	40.000.000,00	-20.000.000,00	Kab. Indragiri Hilir, Semua Kecamatan, Semua Kel/Desa	DANA TRANSFER UMUM-DANA ALOKASI UMUM	-	Peningkatan Akses Layanan Pendidikan Peningkatan Akses Layanan Pendidikan			9.534.000,00	DINAS PENDIDIKAN
	1.01.01.2.06.0002	Penyediaan Peralatan dan Perlengkapan Kantor																		
			Jumlah Paket Peralatan dan Perlengkapan Kantor yang Disediakan				0 Paket	24 Paket	645.979.781,00	504.182.700,00	503.598.833,00	-142.380.948,00	Kab. Indragiri Hilir, Semua Kecamatan, Semua Kel/Desa	DANA TRANSFER UMUM-DANA ALOKASI UMUM	-	Peningkatan Akses Layanan Pendidikan Peningkatan Akses Layanan Pendidikan			174.801.000,00	DINAS PENDIDIKAN
	1.01.01.2.06.0004	Penyediaan Bahan Logistik Kantor																		
			Jumlah Paket Bahan Logistik Kantor yang Disediakan				0 Paket	4 Paket	199.328.600,00	209.328.600,00	209.328.600,00	10.000.000,00	Kab. Indragiri Hilir, Semua Kecamatan, Semua Kel/Desa	DANA TRANSFER UMUM-DANA ALOKASI UMUM	-	Peningkatan Akses Layanan Pendidikan Peningkatan Akses Layanan Pendidikan			50.851.000,00	DINAS PENDIDIKAN
	1.01.01.2.06.0005	Penyediaan Barang Cetakan dan Penggandaan																		
			Jumlah Paket Barang Cetakan dan Penggandaan yang Disediakan				0 Paket	11 Paket	48.277.600,00	98.277.600,00	98.277.600,00	50.000.000,00	Kab. Indragiri Hilir, Semua Kecamatan, Semua Kel/Desa	DANA TRANSFER UMUM-DANA ALOKASI UMUM	-	Peningkatan Akses Layanan Pendidikan Peningkatan Akses Layanan Pendidikan			17.479.000,00	DINAS PENDIDIKAN
	1.01.01.2.06.0009	Penyelenggaraan Rapat Koordinasi dan Konsultasi SKPD																		
			Jumlah Laporan Penyelenggaraan Rapat Koordinasi dan Konsultasi SKPD				0 Laporan	135 Laporan	462.206.000,00	421.116.000,00	421.116.000,00	-41.090.000,00	Kab. Indragiri Hilir, Semua Kecamatan, Semua Kel/Desa	DANA TRANSFER UMUM-DANA ALOKASI UMUM	-	Peningkatan Akses Layanan Pendidikan Peningkatan Akses Layanan Pendidikan			143.019.000,00	DINAS PENDIDIKAN
	1.01.01.2.06.0010	Penatausahaan Arsip Dinamis pada SKPD																		
			Jumlah Dokumen Penatausahaan Arsip Dinamis pada SKPD				0 Dokumen	35 Dokumen	788.544.156,00	217.246.156,00	217.246.156,00	-571.298.000,00	Kab. Indragiri Hilir, Semua Kecamatan, Semua Kel/Desa	DANA TRANSFER UMUM-DANA ALOKASI UMUM	-	Peningkatan Akses Layanan Pendidikan Peningkatan Akses Layanan Pendidikan			190.692.000,00	DINAS PENDIDIKAN
	1.01.01.2.06.0011	Dukungan Pelaksanaan Sistem Pemerintahan Berbasis Elektronik pada SKPD																		
			Jumlah Dokumen Dukungan Pelaksanaan Sistem Pemerintahan Berbasis Elektronik pada SKPD				0 Dokumen	4 Dokumen	453.122.300,00	297.956.300,00	297.956.300,00	-155.166.000,00	Kab. Indragiri Hilir, Semua Kecamatan, Semua Kel/Desa	DANA TRANSFER UMUM-DANA ALOKASI UMUM	-	Peningkatan Akses Layanan Pendidikan Peningkatan Akses Layanan Pendidikan			206.583.000,00	DINAS PENDIDIKAN
	1.01.01.2.07	Pengadaan Barang Milik Daerah Penunjang Urusan Pemerintah Daerah	*Persentase Pemenuhan Sarana dan Prasarana Penunjang Kinerja Perangkat Daerah*				100 persen	100 persen	40.000.000,00	0,00	0,00	-40.000.000,00			Meningkatkan Sumber Daya Manusia Yang Berkualitas Dan Berdaya Saing	Peningkatan Akses Layanan Pendidikan Peningkatan Akses Layanan Pendidikan	-		0,00	DINAS PENDIDIKAN
	1.01.01.2.07.0001	Pengadaan Kendaraan Perorangan Dinas atau Kendaraan Dinas Jabatan																		
			Jumlah Unit Kendaraan Perorangan Dinas atau Kendaraan Dinas Jabatan yang Disediakan				5 Unit	5 Unit	40.000.000,00	0,00	0,00	-40.000.000,00	Kab. Indragiri Hilir, Semua Kecamatan, Semua Kel/Desa	DANA TRANSFER UMUM-DANA ALOKASI UMUM	Meningkatkan Sumber Daya Manusia Yang Berkualitas Dan Berdaya Saing	Peningkatan Akses Layanan Pendidikan Peningkatan Akses Layanan Pendidikan			0,00	DINAS PENDIDIKAN
	1.01.01.2.08	Penyediaan Jasa Penunjang Urusan Pemerintahan Daerah	*Persentase ketersediaan jasa Penunjang Operasional kantor*				100 persen	100 persen	1.099.682.400,00	1.128.482.400,00	1.128.482.400,00	28.800.000,00			-	Peningkatan Akses Layanan Pendidikan Peningkatan Akses Layanan Pendidikan	-		286.038.000,00	DINAS PENDIDIKAN
	1.01.01.2.08.0002	Penyediaan Jasa Komunikasi, Sumber Daya Air dan Listrik																		

NO	KODE	URUSAN / BIDANG URUSAN / PROGRAM / KEGIATAN / SUB KEGIATAN	INDIKATOR PROGRAM / KEGIATAN / SUB KEGIATAN	TARGET AKHIR PERIODE RENSTRA OPD	REALISASI CAPAIAN RENJA OPD TAHUN 2022	PRAKIRAAN CAPAIAN TARGET RENJA OPD TAHUN 2023	CAPAIAN KINERJA DAN KERANGKA PENDANAAN										KELOMPOK SASARAN	PRAKIRAAN MAJU RENCANA TAHUN 2025		PERANGKAT DAERAH PENANGGUNG JAWAB
							TARGET 2024		PAGU INDIKATIF (Rp)			Bertambah/Berkurang (10-12)	LOKASI	SUMBER DANA	PRIORITAS			TARGET	PAGU INDIKATIF (Rp)	
							SEBELUM	SESUDAH	RKPD 2024	APBD 2024	RKPD PERUBAHAN 2024				NASIONAL	DAERAH				
1	2	3	4	5	6	7	8	9	10	11	12	13	14	15	16	17	18	19	20	21
			Jumlah Laporan Penyediaan Jasa Komunikasi, Sumber Daya Air dan Listrik yang Disediakan				0 Laporan	3 Laporan	193.200.000,00	193.200.000,00	193.200.000,00	0,00	Kab. Indragiri Hilir, Semua Kecamatan, Semua Kel/Desa	DANA TRANSFER UMUM-DANA ALOKASI UMUM	-	Peningkatan Akses Layanan Pendidikan Peningkatan Akses Layanan Pendidikan			79.455.000,00	DINAS PENDIDIKAN
	1.01.01.2.08.0004	Penyediaan Jasa Pelayanan Umum Kantor																		
			Jumlah Laporan Penyediaan Jasa Pelayanan Umum Kantor yang Disediakan				0 Laporan	0 Laporan	906.482.400,00	935.282.400,00	935.282.400,00	28.800.000,00	Kab. Indragiri Hilir, Semua Kecamatan, Semua Kel/Desa	DANA TRANSFER UMUM-DANA ALOKASI UMUM	Meningkatkan Sumber Daya Manusia Yang Berkualitas Dan Berdaya Saing	Peningkatan Akses Layanan Pendidikan Peningkatan Akses Layanan Pendidikan			206.583.000,00	DINAS PENDIDIKAN
	1.01.01.2.09	Pemeliharaan Barang Milik Daerah Penunjang Urusan Pemerintahan Daerah	*Persentase Sarana dan Prasarana Pendukung Kinerja Perangkat Daerah yang terpelihara dengan baik*				100 persen	100 persen	350.000.000,00	125.000.000,00	125.000.000,00	-225.000.000,00			-	Peningkatan Akses Layanan Pendidikan Peningkatan Akses Layanan Pendidikan	-		1.244.661.000,00	DINAS PENDIDIKAN
	1.01.01.2.09.0002	Penyediaan Jasa Pemeliharaan, Biaya Pemeliharaan, Pajak dan Perizinan Kendaraan Dinas Operasional atau Lapangan																		
			Jumlah Kendaraan Dinas Operasional atau Lapangan yang Dipelihara dan dibayarkan Pajak dan Perizinannya				0 Unit	3 Unit	85.000.000,00	85.000.000,00	85.000.000,00	0,00	Kab. Indragiri Hilir, Semua Kecamatan, Semua Kel/Desa	DANA TRANSFER UMUM-DANA ALOKASI UMUM	-	Peningkatan Akses Layanan Pendidikan Peningkatan Akses Layanan Pendidikan			27.014.000,00	DINAS PENDIDIKAN
	1.01.01.2.09.0006	Pemeliharaan Peralatan dan Mesin Lainnya																		
			Jumlah Peralatan dan Mesin Lainnya yang Dipelihara				0 Unit	2 Unit	40.000.000,00	40.000.000,00	40.000.000,00	0,00	Kab. Indragiri Hilir, Semua Kecamatan, Semua Kel/Desa	DANA TRANSFER UMUM-DANA ALOKASI UMUM	-	Peningkatan Akses Layanan Pendidikan Peningkatan Akses Layanan Pendidikan			14.301.000,00	DINAS PENDIDIKAN
	1.01.01.2.09.0009	Pemeliharaan/Rehabilitasi Gedung Kantor dan Bangunan Lainnya																		
			Jumlah Gedung Kantor dan Bangunan Lainnya yang Dipelihara/Direhabilitasi				0 Unit	0 Unit	0,00	0,00	0,00	0,00	Kab. Indragiri Hilir, Semua Kecamatan, Semua Kel/Desa	DANA TRANSFER UMUM-DANA ALOKASI UMUM	Meningkatkan Sumber Daya Manusia Yang Berkualitas Dan Berdaya Saing	Peningkatan Akses Layanan Pendidikan Peningkatan Akses Layanan Pendidikan			1.112.371.000,00	DINAS PENDIDIKAN
	1.01.01.2.09.0010	Pemeliharaan/Rehabilitasi Sarana dan Prasarana Gedung Kantor atau Bangunan Lainnya																		
			Jumlah Sarana dan Prasarana Gedung Kantor atau Bangunan Lainnya yang Dipelihara/Direhabilitasi				0 Unit	0 Unit	225.000.000,00	0,00	0,00	-225.000.000,00	Kab. Indragiri Hilir, Semua Kecamatan, Semua Kel/Desa	DANA TRANSFER UMUM-DANA ALOKASI UMUM	Meningkatkan Sumber Daya Manusia Yang Berkualitas Dan Berdaya Saing	Peningkatan Akses Layanan Pendidikan Peningkatan Akses Layanan Pendidikan			90.975.000,00	DINAS PENDIDIKAN
2.	**1.01.02**	**PROGRAM PENGELOLAAN PENDIDIKAN**	**Angka Partisipasi Murni (APM) SD/MI/Paket A APK SMP APK SD APK PAUD**				**100 104,10 105,90 91,50 % % % %**	**100 104,10 105,90 91,50 % % % %**	**33.889.925.917,00**	**172.478.335.617,00**	**181.118.335.617,00**	**80.700.861.083,00**							**114.590.787.000,00**	
	1.01.02.2.01	Pengelolaan Pendidikan Sekolah Dasar	*Jumlah warga negara usia 7 - 12 tahun yang berpartisipasi dalam pendidikan dasar (Dengan Satuan:Persen)*				100 %	100 %	18.273.567.491,00	112.066.504.091,00	117.658.504.091,00	99.384.936.600,00			-	Peningkatan Akses Layanan Pendidikan Peningkatan Akses Layanan Pendidikan	-		74.420.749.000,00	DINAS PENDIDIKAN
	1.01.02.2.01.0006	Pembangunan Sarana, Prasarana dan Utilitas Sekolah																		
			Jumlah Sarana, Prasarana dan Utilitas Sekolah yang Telah Dibangun				0 Unit	77 Unit	3.044.992.891,00	12.988.892.891,00	13.400.392.891,00	10.355.400.000,00	Kab. Indragiri Hilir, Semua Kecamatan, Semua Kel/Desa	DANA TRANSFER UMUM-DANA ALOKASI UMUM	-	Peningkatan Akses Layanan Pendidikan Peningkatan Akses Layanan Pendidikan			1.038.341.000,00	DINAS PENDIDIKAN
	1.01.02.2.01.0014	Pengadaan Mebel Sekolah																		
			Jumlah Mebel sekolah yang Tersedia				0 Paket	4896 Paket	1.630.000.000,00	5.124.242.000,00	5.124.242.000,00	3.494.242.000,00	Kab. Indragiri Hilir, Semua Kecamatan, Semua Kel/Desa	DANA TRANSFER UMUM-DANA ALOKASI UMUM	-	Peningkatan Akses Layanan Pendidikan Peningkatan Akses Layanan Pendidikan			804.384.000,00	DINAS PENDIDIKAN
	1.01.02.2.01.0021	Penyediaan Biaya Personil Peserta Didik Sekolah Dasar																		
			Jumlah Peserta Didik Sekolah Menengah Atas yang Menerima Biaya Personil Peserta Didik				0 Peserta Didik	374 Peserta Didik	500.000.000,00	1.068.030.000,00	1.067.156.000,00	567.156.000,00	Kab. Indragiri Hilir, Semua Kecamatan, Semua Kel/Desa	DANA TRANSFER UMUM-DANA ALOKASI UMUM	-	Peningkatan Akses Layanan Pendidikan Peningkatan Akses Layanan Pendidikan			317.820.000,00	DINAS PENDIDIKAN
	1.01.02.2.01.0022	Pengadaan Alat Praktik dan Peraga Siswa																		
			Jumlah Alat Praktik dan Peraga Siswa yang Tersedia				0 Paket	99 Paket	3.800.000.000,00	10.297.296.000,00	10.297.296.000,00	6.497.296.000,00	Kab. Indragiri Hilir, Semua Kecamatan, Semua Kel/Desa	DANA TRANSFER UMUM-DANA ALOKASI UMUM DANA TRANSFER KHUSUS-DANA ALOKASI KHUSUS FISIK	-	Peningkatan Akses Layanan Pendidikan Peningkatan Akses Layanan Pendidikan			1.948.698.000,00	DINAS PENDIDIKAN
	1.01.02.2.01.0025	Pembinaan Minat, Bakat dan Kreativitas Siswa																		
			Jumlah Siswa yang Mengikuti Ajang Kompetisi/Lomba Akademik dan Non Akademik				0 Peserta Didik	61 Peserta Didik	700.000.000,00	657.406.000,00	604.706.000,00	-95.294.000,00	Kab. Indragiri Hilir, Semua Kecamatan, Semua Kel/Desa	DANA TRANSFER UMUM-DANA ALOKASI UMUM	-	Peningkatan Akses Layanan Pendidikan Peningkatan Akses Layanan Pendidikan			47.673.000,00	DINAS PENDIDIKAN
	1.01.02.2.01.0026	Penyediaan Pendidik dan Tenaga Kependidikan bagi Satuan Pendidikan Sekolah Dasar																		
			Jumlah Pendidik dan Tenaga Kependidikan yang Tersedia pada Satuan Pendidikan Sekolah Dasar				0 Orang	1451 Orang	2.025.330.000,00	2.008.894.000,00	7.600.894.000,00	5.575.564.000,00	Kab. Indragiri Hilir, Semua Kecamatan, Semua Kel/Desa	DANA TRANSFER UMUM-DANA ALOKASI UMUM BANTUAN KEUANGAN KHUSUS DARI PEMERINTAH PROVINSI	-	Peningkatan Akses Layanan Pendidikan Peningkatan Akses Layanan Pendidikan			0,00	DINAS PENDIDIKAN
	1.01.02.2.01.0027	Pengembangan Karir Pendidik dan Tenaga Kependidikan pada Satuan Pendidikan Sekolah Dasar																		
			Jumlah Pendidik dan Tenaga Kependidikan yang Mendapatkan Fasilitasi Kenaikan Pangkat/Golongan, Pemberian Promosi, Peningkatan Kompetensi dan Kualifikasi				0 Orang	165 Orang	872.781.400,00	828.363.500,00	828.363.500,00	-44.417.900,00	Kab. Indragiri Hilir, Semua Kecamatan, Semua Kel/Desa	DANA TRANSFER UMUM-DANA ALOKASI UMUM	-	Peningkatan Akses Layanan Pendidikan Peningkatan Akses Layanan Pendidikan			0,00	DINAS PENDIDIKAN
	1.01.02.2.01.0028	Pembinaan Kelembagaan dan Manajemen Sekolah																		
			Jumlah Sekolah Menengah Dasar yang Dilaksanakan Pembinaan Kelembagaan dan manajemen sekolah				0 Satuan Pendidikan	280 Satuan Pendidikan	255.547.750,00	246.577.750,00	246.577.750,00	-8.970.000,00	Kab. Indragiri Hilir, Semua Kecamatan, Semua Kel/Desa	DANA TRANSFER UMUM-DANA ALOKASI UMUM	-	Peningkatan Akses Layanan Pendidikan Peningkatan Akses Layanan Pendidikan			31.782.000,00	DINAS PENDIDIKAN
	1.01.02.2.01.0029	Pengelolaan Dana BOS Sekolah Dasar																		

NO	KODE	URUSAN / BIDANG URUSAN / PROGRAM / KEGIATAN / SUB KEGIATAN	INDIKATOR PROGRAM / KEGIATAN / SUB KEGIATAN	TARGET AKHIR PERIODE RENSTRA OPD	REALISASI CAPAIAN RENJA OPD TAHUN 2022	PRAKIRAAN CAPAIAN TARGET RENJA OPD TAHUN 2023	CAPAIAN KINERJA DAN KERANGKA PENDANAAN										KELOMPOK SASARAN	PRAKIRAAN MAJU RENCANA TAHUN 2025		PERANGKAT DAERAH PENANGGUNG JAWAB
							TARGET 2024		PAGU INDIKATIF (Rp)			Bertambah/Berkurang (10-12)	LOKASI	SUMBER DANA	PRIORITAS			TARGET	PAGU INDIKATIF (Rp)	
							SEBELUM	SESUDAH	RKPD 2024	APBD 2024	RKPD PERUBAHAN 2024				NASIONAL	DAERAH				
1	2	3	4	5	6	7	8	9	10	11	12	13	14	15	16	17	18	19	20	21
			Jumlah Sekolah Dasar yang Mengelola Dana BOS				0 Satuan Pendidikan	518 Satuan Pendidikan	0,00	66.252.040.000,00	66.252.040.000,00	66.252.040.000,00	Kab. Indragiri Hilir, Semua Kecamatan, Semua Kel/Desa	DANA TRANSFER UMUM-DANA ALOKASI UMUM	Meningkatkan Sumber Daya Manusia Yang Berkualitas Dan Berdaya Saing	Peningkatan Akses Layanan Pendidikan Peningkatan Akses Layanan Pendidikan			67.000.000.000,00	DINAS PENDIDIKAN
	1.01.02.2.01.0030	Peningkatan Kapasitas Pengelolaan Dana BOS Sekolah Dasar																		
			Jumlah Tenaga Pengelola yang Meningkat Kapasitasnya dalam Pengelolaan Dana BOS Sekolah Dasar				0 Orang	300 Orang	527.487.900,00	511.051.900,00	564.625.900,00	37.138.000,00	Kab. Indragiri Hilir, Semua Kecamatan, Semua Kel/Desa	DANA TRANSFER UMUM-DANA ALOKASI UMUM	-	Peningkatan Akses Layanan Pendidikan Peningkatan Akses Layanan Pendidikan			95.346.000,00	DINAS PENDIDIKAN
	1.01.02.2.01.0031	Pembangunan Laboratorium Sekolah Dasar																		
			Jumlah Ruang Laboratorium Sekolah Dasar yang Telah Dibangun				0 Ruang	4 Ruang	300.000.000,00	904.350.000,00	904.350.000,00	604.350.000,00	Kab. Indragiri Hilir, Semua Kecamatan, Semua Kel/Desa	DANA TRANSFER UMUM-DANA ALOKASI UMUM DANA TRANSFER KHUSUS-DANA ALOKASI KHUSUS FISIK	-	Peningkatan Akses Layanan Pendidikan Peningkatan Akses Layanan Pendidikan			0,00	DINAS PENDIDIKAN
	1.01.02.2.01.0038	Koordinasi, Perencanaan, Supervisi dan Evaluasi Layanan di Bidang Pendidikan																		
			Jumlah Dokumen Hasil Koordinasi, Perencanaan, Supervisi dan Evaluasi Layanan di Bidang Pendidikan				0 Dokumen	152 Dokumen	276.772.400,00	172.910.400,00	172.910.400,00	-103.862.000,00	Kab. Indragiri Hilir, Semua Kecamatan, Semua Kel/Desa	DANA TRANSFER UMUM-DANA ALOKASI UMUM	-	Peningkatan Akses Layanan Pendidikan Peningkatan Akses Layanan Pendidikan			63.564.000,00	DINAS PENDIDIKAN
	1.01	**URUSAN PEMERINTAHAN BIDANG PENDIDIKAN**							**392.019.709.000,00**	**768.663.320.439,00**	**777.302.736.572,00**	**385.283.027.572,00**							**494.185.171.000,00**	
	1.01.02.2.01.0047	Pembangunan Ruang Kelas Baru																		
			Jumlah Ruang Kelas Baru yang Bertambah				0 Ruang	35 Ruang	2.710.000.000,00	0,00	0,00	-2.710.000.000,00	Kab. Indragiri Hilir, Semua Kecamatan, Semua Kel/Desa	DANA TRANSFER UMUM-DANA ALOKASI UMUM DANA TRANSFER KHUSUS-DANA ALOKASI KHUSUS FISIK	-	Peningkatan Akses Layanan Pendidikan Peningkatan Akses Layanan Pendidikan			0,00	DINAS PENDIDIKAN
	1.01	**URUSAN PEMERINTAHAN BIDANG PENDIDIKAN**							**392.019.709.000,00**	**768.663.320.439,00**	**777.302.736.572,00**	**385.283.027.572,00**							**494.185.171.000,00**	
	1.01.02.2.01.0047	Pembangunan Ruang Kelas Baru																		
	1.01.02.2.01.0050	Penyelenggaraan Proses Belajar Bagi Peserta Didik																		
			Jumlah Satuan Pendidikan yang Menyelenggarakan Proses Belajar				0 Satuan Pendidikan	200 Satuan Pendidikan	160.655.150,00	375.449.650,00	425.449.650,00	264.794.500,00	Kab. Indragiri Hilir, Semua Kecamatan, Semua Kel/Desa	DANA TRANSFER UMUM-DANA ALOKASI UMUM	-	Peningkatan Akses Layanan Pendidikan Peningkatan Akses Layanan Pendidikan			79.455.000,00	DINAS PENDIDIKAN
	1.01.02.2.01.0051	Rehabilitasi Sedang/Berat Ruang Kelas Sekolah																		
			Jumlah Ruang Kelas Sekolah yang Telah Direhabilitasi Sedang/Berat				0 Ruang	17 Ruang	1.470.000.000,00	2.637.000.000,00	3.385.500.000,00	1.915.500.000,00	Kab. Indragiri Hilir, Semua Kecamatan, Semua Kel/Desa	DANA TRANSFER UMUM-DANA ALOKASI UMUM	-	Peningkatan Akses Layanan Pendidikan Peningkatan Akses Layanan Pendidikan			794.550.000,00	DINAS PENDIDIKAN
	1.01.02.2.02	Pengelolaan Pendidikan Sekolah Menengah Pertama	*Jumlah warga negara usia 13 - 15 tahun yang berpartisipasi dalam pendidikan Menengah Pertama*				100 persen	100 persen	10.208.289.650,00	44.825.060.750,00	47.297.060.750,00	37.088.771.100,00			-	- -	-		27.863.718.000,00	DINAS PENDIDIKAN
	1.01.02.2.02.0006	Pembangunan Laboratorium																		
			Jumlah Ruang Laboratorium yang Telah Dibangun				-	-	0,00	1.512.511.000,00	1.512.511.000,00	1.512.511.000,00	Kab. Indragiri Hilir, Semua Kecamatan, Semua Kel/Desa	DANA TRANSFER KHUSUS-DANA ALOKASI KHUSUS FISIK	-	- -			1.000.000.000,00	DINAS PENDIDIKAN
	1.01.02.2.02.0012	Pembangunan Sarana, Prasarana dan Utilitas Sekolah																		
			Jumlah Sarana, Prasarana dan Utilitas Sekolah yang Telah Dibangun				0 Unit	0 Unit	1.095.000.000,00	5.075.650.000,00	5.909.350.000,00	4.814.350.000,00	Kab. Indragiri Hilir, Semua Kecamatan, Semua Kel/Desa	DANA TRANSFER UMUM-DANA ALOKASI UMUM	Meningkatkan Sumber Daya Manusia Yang Berkualitas Dan Berdaya Saing	Peningkatan Akses Layanan Pendidikan Peningkatan Akses Layanan Pendidikan			352.806.000,00	DINAS PENDIDIKAN
	1.01.02.2.02.0014	Rehabilitasi Sedang/Berat Ruang Kelas Sekolah																		
			Jumlah Ruang kelas sekolah yang Telah Direhabilitasi Sedang/Berat				0 Ruang	0 Ruang	2.147.469.900,00	3.197.469.900,00	3.062.469.900,00	915.000.000,00	Kab. Indragiri Hilir, Semua Kecamatan, Semua Kel/Desa	DANA TRANSFER UMUM-DANA ALOKASI UMUM	Meningkatkan Sumber Daya Manusia Yang Berkualitas Dan Berdaya Saing	Peningkatan Akses Layanan Pendidikan Peningkatan Akses Layanan Pendidikan			150.281.000,00	DINAS PENDIDIKAN
	1.01.02.2.02.0025	Pengadaan Mebel Sekolah																		
			Jumlah Mebel Sekolah yang Tersedia				0 Paket	0 Paket	855.745.750,00	5.191.745.750,00	5.191.745.750,00	4.336.000.000,00	Kab. Indragiri Hilir, Semua Kecamatan, Semua Kel/Desa	DANA TRANSFER UMUM-DANA ALOKASI UMUM	Meningkatkan Sumber Daya Manusia Yang Berkualitas Dan Berdaya Saing	Peningkatan Akses Layanan Pendidikan Peningkatan Akses Layanan Pendidikan			635.640.000,00	DINAS PENDIDIKAN
	1.01.02.2.02.0032	Penyediaan Biaya Personil Peserta Didik Sekolah Menengah Pertama																		
			Jumlah Peserta didik Sekolah Menengah Pertama yang Menerima Biaya Personil Peserta Didik				350 Peserta Didik	350 Peserta Didik	495.000.000,00	483.040.000,00	483.040.000,00	-11.960.000,00	Kab. Indragiri Hilir, Semua Kecamatan, Semua Kel/Desa	DANA TRANSFER UMUM-DANA ALOKASI UMUM	Meningkatkan Sumber Daya Manusia Yang Berkualitas Dan Berdaya Saing	Peningkatan Akses Layanan Pendidikan Peningkatan Akses Layanan Pendidikan			20.000.000,00	DINAS PENDIDIKAN
	1.01.02.2.02.0035	Pengadaan Alat Praktik dan Peraga Siswa																		
			Jumlah Alat Praktik dan Peraga Siswa yang Tersedia				-	-	0,00	50.000.000,00	50.000.000,00	50.000.000,00	Kab. Indragiri Hilir, Semua Kecamatan, Semua Kel/Desa	DANA TRANSFER KHUSUS-DANA ALOKASI KHUSUS FISIK	-	- -			60.000.000,00	DINAS PENDIDIKAN
	1.01.02.2.02.0038	Pembinaan Minat, Bakat dan Kreativitas Siswa																		
			Jumlah Siswa yang Mengikuti Ajang Kompetisi/Lomba Akademik dan Non Akademik				0 Peserta Didik	61 0	549.475.500,00	507.633.500,00	507.633.500,00	-41.842.000,00	Kab. Indragiri Hilir, Semua Kecamatan, Semua Kel/Desa	DANA TRANSFER UMUM-DANA ALOKASI UMUM	Meningkatkan Sumber Daya Manusia Yang Berkualitas Dan Berdaya Saing	Peningkatan Akses Layanan Pendidikan Peningkatan Akses Layanan Pendidikan			63.564.000,00	DINAS PENDIDIKAN
	1.01.02.2.02.0039	Penyediaan Pendidik dan Tenaga Kependidikan bagi Satuan Pendidikan Sekolah Menengah Pertama																		

NO	KODE	URUSAN / BIDANG URUSAN / PROGRAM / KEGIATAN / SUB KEGIATAN	INDIKATOR PROGRAM / KEGIATAN / SUB KEGIATAN	TARGET AKHIR PERIODE RENSTRA OPD	REALISASI CAPAIAN RENJA OPD TAHUN 2022	PRAKIRAAN CAPAIAN TARGET RENJA OPD TAHUN 2023	CAPAIAN KINERJA DAN KERANGKA PENDANAAN										KELOMPOK SASARAN	PRAKIRAAN MAJU RENCANA TAHUN 2025		PERANGKAT DAERAH PENANGGUNG JAWAB
							TARGET 2024		PAGU INDIKATIF (Rp)			Bertambah/Berkurang (10-12)	LOKASI	SUMBER DANA	PRIORITAS			TARGET	PAGU INDIKATIF (Rp)	
							SEBELUM	SESUDAH	RKPD 2024	APBD 2024	RKPD PERUBAHAN 2024				NASIONAL	DAERAH				
1	2	3	4	5	6	7	8	9	10	11	12	13	14	15	16	17	18	19	20	21
			Jumlah Pendidik dan Tenaga Kependidikan yang Tersedia pada Satuan Pendidikan Sekolah Menengah Pertama				0 Orang	555 Orang	1.251.236.900,00	1.243.018.900,00	3.715.018.900,00	2.463.782.000,00	Kab. Indragiri Hilir, Semua Kecamatan, Semua Kel/Desa	DANA TRANSFER UMUM-DANA ALOKASI UMUM BANTUAN KEUANGAN KHUSUS DARI PEMERINTAH PROVINSI	-	Peningkatan Akses Layanan Pendidikan Peningkatan Akses Layanan Pendidikan			20.000.000,00	DINAS PENDIDIKAN
	1.01.02.2.02.0040	Pengembangan Karir Pendidik dan Tenaga Kependidikan pada Satuan Pendidikan Sekolah Menengah Pertama																		
			Jumlah Pendidik dan Tenaga Kependidikan yang Mendapatkan Fasilitasi Kenaikan Pangkat/Golongan, Pemberian Promosi, Peningkatan Kompetensi dan Kualifikasi				0 Orang	123 Orang	750.000.000,00	662.826.100,00	662.826.100,00	-87.173.900,00	Kab. Indragiri Hilir, Semua Kecamatan, Semua Kel/Desa	DANA TRANSFER UMUM-DANA ALOKASI UMUM	-	Peningkatan Akses Layanan Pendidikan Peningkatan Akses Layanan Pendidikan			20.000.000,00	DINAS PENDIDIKAN
	1.01.02.2.02.0041	Pembinaan Kelembagaan dan Manajemen Sekolah																		
			Jumlah Sekolah Menengah Pertama yang Dilaksanakan Pembinaan				0 Satuan Pendidikan	145 Satuan Pendidikan	357.014.600,00	324.142.600,00	324.142.600,00	-32.872.000,00	Kab. Indragiri Hilir, Semua Kecamatan, Semua Kel/Desa	DANA TRANSFER UMUM-DANA ALOKASI UMUM	-	Peningkatan Akses Layanan Pendidikan Peningkatan Akses Layanan Pendidikan			47.673.000,00	DINAS PENDIDIKAN
	1.01.02.2.02.0042	Pengelolaan Dana BOS Sekolah Menengah Pertama																		
			Jumlah Sekolah Menengah pertama yang Mengelola Dana BOS				-	140 Satuan Pendidikan	0,00	23.142.560.000,00	23.142.560.000,00	23.142.560.000,00	Kab. Indragiri Hilir, Semua Kecamatan, Semua Kel/Desa	DANA TRANSFER KHUSUS-DANA ALOKASI KHUSUS NON FISIK	-	Peningkatan Akses Layanan Pendidikan Peningkatan Akses Layanan Pendidikan			24.000.000.000,00	DINAS PENDIDIKAN
	1.01.02.2.02.0043	Peningkatan Kapasitas Pengelolaan Dana BOS Sekolah Menengah Pertama																		
			Jumlah Tenaga yang Meningkat Kapasitasnya dalam Pengelolaan Dana BOS Sekolah Menengah Pertama				0 Orang	140 Orang	493.870.000,00	443.810.000,00	443.810.000,00	-50.060.000,00	Kab. Indragiri Hilir, Semua Kecamatan, Semua Kel/Desa	DANA TRANSFER UMUM-DANA ALOKASI UMUM	-	Peningkatan Akses Layanan Pendidikan Peningkatan Akses Layanan Pendidikan			95.346.000,00	DINAS PENDIDIKAN
	1.01.02.2.02.0058	Penyelenggaraan Proses Belajar bagi Peserta Didik																		
			Jumlah Peserta Didik yang Mengikuti Proses Belajar				0 Satuan Pendidikan	140 Satuan Pendidikan	383.477.000,00	350.605.000,00	350.605.000,00	-32.872.000,00	Kab. Indragiri Hilir, Semua Kecamatan, Semua Kel/Desa	DANA TRANSFER UMUM-DANA ALOKASI UMUM	-	Peningkatan Akses Layanan Pendidikan Peningkatan Akses Layanan Pendidikan			69.920.000,00	DINAS PENDIDIKAN
	1.01.02.2.02.0059	Pembangunan Ruang Kelas Baru																		
			Jumlah Ruang Kelas Baru yang Bertambah				0 Ruang	0 Ruang	1.830.000.000,00	2.640.048.000,00	1.941.348.000,00	111.348.000,00	Kab. Indragiri Hilir, Semua Kecamatan, Semua Kel/Desa	DANA TRANSFER UMUM-DANA ALOKASI UMUM	Meningkatkan Sumber Daya Manusia Yang Berkualitas Dan Berdaya Saing	Peningkatan Akses Layanan Pendidikan Peningkatan Akses Layanan Pendidikan			1.328.488.000,00	DINAS PENDIDIKAN
	1.01.02.2.03	Pengelolaan Pendidikan Anak Usia Dini (PAUD)	*Jumlah Warga Negara Usia 5-6 Tahun yang berpartisipasi dalam pendidikan PAUD*				100 persen	100 persen	4.925.437.370,00	13.386.291.370,00	13.962.291.370,00	9.036.854.000,00			-	Peningkatan Akses Layanan Pendidikan Peningkatan Akses Layanan Pendidikan	-		10.327.410.000,00	DINAS PENDIDIKAN
	1.01.02.2.03.0002	Pembangunan Sarana, Prasarana dan Utilitas PAUD																		
			Jumlah Sarana, Prasarana dan Utilitas PAUD yang Telah Dibangun				0 Unit	5 Unit	468.460.000,00	3.777.708.000,00	3.777.708.000,00	3.309.248.000,00	Kab. Indragiri Hilir, Semua Kecamatan, Semua Kel/Desa	DANA TRANSFER UMUM-DANA ALOKASI UMUM DANA TRANSFER KHUSUS-DANA ALOKASI KHUSUS FISIK	-	Peningkatan Akses Layanan Pendidikan Peningkatan Akses Layanan Pendidikan			748.466.000,00	DINAS PENDIDIKAN
	1.01.02.2.03.0012	Pengadaan Alat Praktik dan Peraga Siswa PAUD																		
			Jumlah Alat Praktik dan Peraga PAUD yang Tersedia				-	-	0,00	50.000.000,00	50.000.000,00	50.000.000,00	Kab. Indragiri Hilir, Semua Kecamatan, Semua Kel/Desa	DANA TRANSFER KHUSUS-DANA ALOKASI KHUSUS FISIK	-	- -			100.000.000,00	DINAS PENDIDIKAN
	1.01.02.2.03.0013	Penyelenggaraan Proses Belajar PAUD																		
			Jumlah Peserta Didik PAUD yang Mengikuti Proses Belajar				0 Peserta Didik	0 Peserta Didik	198.191.210,00	149.549.210,00	149.549.210,00	-48.642.000,00	Kab. Indragiri Hilir, Semua Kecamatan, Semua Kel/Desa	DANA TRANSFER UMUM-DANA ALOKASI UMUM	Meningkatkan Sumber Daya Manusia Yang Berkualitas Dan Berdaya Saing	Peningkatan Akses Layanan Pendidikan Peningkatan Akses Layanan Pendidikan			95.346.000,00	DINAS PENDIDIKAN
	1.01.02.2.03.0015	Penyediaan Pendidik dan Tenaga Kependidikan bagi Satuan PAUD																		
			Jumlah Pendidik dan Tenaga Kependidikan yang Tersedia pada PAUD				0 Orang	481 Orang	690.651.600,00	615.051.500,00	1.191.051.500,00	500.399.900,00	Kab. Indragiri Hilir, Semua Kecamatan, Semua Kel/Desa	DANA TRANSFER UMUM-DANA ALOKASI UMUM BANTUAN KEUANGAN KHUSUS DARI PEMERINTAH DAERAH PROVINSI	-	Peningkatan Akses Layanan Pendidikan Peningkatan Akses Layanan Pendidikan			1.271.281.000,00	DINAS PENDIDIKAN
	1.01.02.2.03.0016	Pengembangan Karir Pendidik dan Tenaga Kependidikan pada Satuan Pendidikan PAUD																		
			Jumlah Pendidik dan Tenaga Kependidikan yang Mendapatkan Fasilitasi Kenaikan Pangkat/Golongan, Pemberian Promosi, Peningkatan Kompetensi dan Kualifikasi				0 Orang	80 Orang	510.000.000,00	467.371.900,00	467.371.900,00	-42.628.100,00	Kab. Indragiri Hilir, Semua Kecamatan, Semua Kel/Desa	DANA TRANSFER UMUM-DANA ALOKASI UMUM	-	Peningkatan Akses Layanan Pendidikan Peningkatan Akses Layanan Pendidikan			127.128.000,00	DINAS PENDIDIKAN
	1.01.02.2.03.0017	Pembinaan Kelembagaan dan Manajemen PAUD																		
			Jumlah PAUD yang Dilaksanakan Pembinaan Kelembagaan dan Manajemen				0 Satuan Pendidikan	0 Satuan Pendidikan	995.130.900,00	670.477.100,00	670.477.100,00	-324.653.800,00	Kab. Indragiri Hilir, Semua Kecamatan, Semua Kel/Desa	DANA TRANSFER UMUM-DANA ALOKASI UMUM	Meningkatkan Sumber Daya Manusia Yang Berkualitas Dan Berdaya Saing	Peningkatan Akses Layanan Pendidikan Peningkatan Akses Layanan Pendidikan			228.830.000,00	DINAS PENDIDIKAN
	1.01.02.2.03.0018	Pengelolaan Dana BOP PAUD																		
			Jumlah PAUD yang Mengelola Dana BOP				-	308 Satuan Pendidikan	0,00	5.592.000.000,00	5.592.000.000,00	5.592.000.000,00	Kab. Indragiri Hilir, Semua Kecamatan, Semua Kel/Desa	DANA TRANSFER KHUSUS-DANA ALOKASI KHUSUS NON FISIK	-	Peningkatan Akses Layanan Pendidikan Peningkatan Akses Layanan Pendidikan			5.700.000.000,00	DINAS PENDIDIKAN
	1.01.02.2.03.0019	Peningkatan Kapasitas Pengelolaan Dana BOP PAUD																		

NO	KODE	URUSAN / BIDANG URUSAN / PROGRAM / KEGIATAN / SUB KEGIATAN	INDIKATOR PROGRAM / KEGIATAN / SUB KEGIATAN	TARGET AKHIR PERIODE RENSTRA OPD	REALISASI CAPAIAN RENJA OPD TAHUN 2022	PRAKIRAAN CAPAIAN TARGET RENJA OPD TAHUN 2023	CAPAIAN KINERJA DAN KERANGKA PENDANAAN										KELOMPOK SASARAN	PRAKIRAAN MAJU RENCANA TAHUN 2025		PERANGKAT DAERAH PENANGGUNG JAWAB
							TARGET 2024		PAGU INDIKATIF (Rp)			Bertambah/Berkurang (10-12)	LOKASI	SUMBER DANA	PRIORITAS			TARGET	PAGU INDIKATIF (Rp)	
							SEBELUM	SESUDAH	RKPD 2024	APBD 2024	RKPD PERUBAHAN 2024				NASIONAL	DAERAH				
1	2	3	4	5	6	7	8	9	10	11	12	13	14	15	16	17	18	19	20	21
			Jumlah Tenaga yang Meningkat Kapasitasnya dalam Pengelolaan Dana BOP PAUD				0 Orang	0 Orang	373.799.160,00	247.538.160,00	247.538.160,00	-126.261.000,00	Kab. Indragiri Hilir, Semua Kecamatan, Semua Kel/Desa	DANA TRANSFER UMUM-DANA ALOKASI UMUM	Meningkatkan Sumber Daya Manusia Yang Berkualitas Dan Berdaya Saing	Peningkatan Akses Layanan Pendidikan Peningkatan Akses Layanan Pendidikan			1.800.515.000,00	DINAS PENDIDIKAN
	1.01.02.2.03.0025	Koordinasi, Perencanaan, Supervisi dan Evaluasi Layanan di Bidang Pendidikan																		
			Jumlah Dokumen Hasil Koordinasi, Perencanaan, Supervisi dan Evaluasi Layanan di Bidang Pendidikan				0 Dokumen	0 Dokumen	214.884.500,00	190.230.500,00	190.230.500,00	-24.654.000,00	Kab. Indragiri Hilir, Semua Kecamatan, Semua Kel/Desa	DANA TRANSFER UMUM-DANA ALOKASI UMUM	Meningkatkan Sumber Daya Manusia Yang Berkualitas Dan Berdaya Saing	Peningkatan Akses Layanan Pendidikan Peningkatan Akses Layanan Pendidikan			95.346.000,00	DINAS PENDIDIKAN
	1.01.02.2.03.0030	Pembangunan Ruang Kelas Baru																		
			Jumlah Ruang Kelas Baru yang Bertambah				0 Ruang	9 Ruang	1.474.320.000,00	1.626.365.000,00	1.626.365.000,00	152.045.000,00	Kab. Indragiri Hilir, Semua Kecamatan, Semua Kel/Desa	DANA TRANSFER UMUM-DANA ALOKASI UMUM DANA TRANSFER KHUSUS-DANA ALOKASI KHUSUS FISIK	-	Peningkatan Akses Layanan Pendidikan Peningkatan Akses Layanan Pendidikan			160.498.000,00	DINAS PENDIDIKAN
	1.01.02.2.04	Pengelolaan Pendidikan Nonformal/Kesetaraan	*Jumlah Warga Negara Usia 7 – 18 Tahun yang belum menyelesaikan pendidikan dasar dan atau menengah yang perpartisipasi dalam pendidikan kesataraan (Dengan Satuan:Persen)*				100 persen	100 persen	482.631.406,00	2.200.479.406,00	2.200.479.406,00	1.717.848.000,00			Meningkatkan Sumber Daya Manusia Yang Berkualitas Dan Berdaya Saing	Peningkatan Akses Layanan Pendidikan Peningkatan Akses Layanan Pendidikan	-		1.978.910.000,00	DINAS PENDIDIKAN
	1.01.02.2.04.0015	Pengembangan Karir Pendidik dan Tenaga Kependidikan pada Satuan Pendidikan Nonformal/Kesetaraan																		
			Jumlah Pendidik dan Tenaga Kependidikan yang Mendapatkan Fasilitasi Kenaikan Pangkat/Golongan, Pemberian Promosi, Peningkatan Kompetensi dan Kualifikasi				0 Orang	0 Orang	268.063.700,00	256.855.700,00	256.855.700,00	-11.208.000,00	Kab. Indragiri Hilir, Semua Kecamatan, Semua Kel/Desa	DANA TRANSFER UMUM-DANA ALOKASI UMUM	Meningkatkan Sumber Daya Manusia Yang Berkualitas Dan Berdaya Saing	Peningkatan Akses Layanan Pendidikan Peningkatan Akses Layanan Pendidikan			79.455.000,00	DINAS PENDIDIKAN
	1.01.02.2.04.0016	Pembinaan Kelembagaan dan Manajemen Sekolah Nonformal/Kesetaraan																		
			Jumlah Sekolah Nonformal/Kesetaraan yang Dilaksanakan Pembinaan Kelembagaan dan Manajemen				0 Satuan Pendidikan	0 Satuan Pendidikan	31.936.500,00	31.936.500,00	31.936.500,00	0,00	Kab. Indragiri Hilir, Semua Kecamatan, Semua Kel/Desa	DANA TRANSFER UMUM-DANA ALOKASI UMUM	Meningkatkan Sumber Daya Manusia Yang Berkualitas Dan Berdaya Saing	Peningkatan Akses Layanan Pendidikan Peningkatan Akses Layanan Pendidikan			79.455.000,00	DINAS PENDIDIKAN
	1.01.02.2.04.0017	Pengelolaan Dana BOP Sekolah Nonformal/Kesetaraan																		
			Jumlah Sekolah Nonformal/Kesetaraan yang Mengelola Dana BOP				-	10 Satuan Pendidikan	0,00	1.756.700.000,00	1.756.700.000,00	1.756.700.000,00	Kab. Indragiri Hilir, Semua Kecamatan, Semua Kel/Desa	DANA TRANSFER KHUSUS-DANA ALOKASI KHUSUS NON FISIK	-	Peningkatan Akses Layanan Pendidikan Peningkatan Akses Layanan Pendidikan			1.800.000.000,00	DINAS PENDIDIKAN
	1.01.02.2.04.0018	Peningkatan Kapasitas Pengelolaan Dana BOP Sekolah Nonformal/Kesetaraan																		
			Jumlah Tenaga yang Meningkat Kapasitasnya dalam Pengelolaan Dana BOP Sekolah Nonformal/Kesetaraan				0 Orang	0 Orang	182.631.206,00	154.987.206,00	154.987.206,00	-27.644.000,00	Kab. Indragiri Hilir, Semua Kecamatan, Semua Kel/Desa	DANA TRANSFER UMUM-DANA ALOKASI UMUM	Meningkatkan Sumber Daya Manusia Yang Berkualitas Dan Berdaya Saing	Peningkatan Akses Layanan Pendidikan Peningkatan Akses Layanan Pendidikan			20.000.000,00	DINAS PENDIDIKAN
1.	**1.01.03**	**PROGRAM PENGEMBANGAN KURIKULUM**	**Persentase Satuan Pendidikan Anak Usia Dini dan Pendidikan Non Formal Menerapkan Kurikulum sesuai Standar Persentase Satuan Pendidikan Dasar Menerapkan Kurikulum sesuai Standar**				**70 99 % %**	**70 99 % %**	**558.247.544,00**	**454.382.094,00**	**454.382.094,00**	**-448.965.544,00**							**109.282.000,00**	
	1.01.03.2.01	Penetapan Kurikulum Muatan Lokal Pendidikan Dasar	*Jumlah SD dan SMP yang Menerapkan Pendidikan Muatan Lokal*				100 persen	100 persen	222.884.450,00	214.663.000,00	214.663.000,00	-8.221.450,00			Meningkatkan Sumber Daya Manusia Yang Berkualitas Dan Berdaya Saing	Peningkatan Akses Layanan Pendidikan Peningkatan Akses Layanan Pendidikan	-		45.718.000,00	DINAS PENDIDIKAN
	1.01.03.2.01.0004	Pelatihan Penyusunan Kurikulum Muatan Lokal Pendidikan Dasar																		
			Jumlah Penyusun Kurikulum Muatan Lokal Pendidikan Dasar yang Meningkat Kompetensinya				0 Orang	0 Orang	222.884.450,00	214.663.000,00	214.663.000,00	-8.221.450,00	Kab. Indragiri Hilir, Semua Kecamatan, Semua Kel/Desa	DANA TRANSFER UMUM-DANA ALOKASI UMUM	Meningkatkan Sumber Daya Manusia Yang Berkualitas Dan Berdaya Saing	Peningkatan Akses Layanan Pendidikan Peningkatan Akses Layanan Pendidikan			45.718.000,00	DINAS PENDIDIKAN
	1.01.03.2.02	Penetapan Kurikulum Muatan Lokal Pendidikan Anak Usia Dini dan Pendidikan Nonformal	*Jumlah Silabus Muatan Lokal Pendidikan Anak Usia Dini dan Pendidikan Non Formal yang Tersusun*				1 Dokumen	1 Dokumen	335.363.094,00	239.719.094,00	239.719.094,00	-95.644.000,00			-	Peningkatan Akses Layanan Pendidikan Peningkatan Akses Layanan Pendidikan	-		63.564.000,00	DINAS PENDIDIKAN
	1.01.03.2.02.0002	Penyusunan Silabus Muatan Lokal Pendidikan Anak Usia Dini dan Pendidikan Nonformal																		
			Jumlah Silabus Muatan Lokal Pendidikan Anak Usia Dini dan Pendidikan Nonformal yang Tersusun				0 Dokumen	260 Dokumen	335.363.094,00	239.719.094,00	239.719.094,00	-95.644.000,00	Kab. Indragiri Hilir, Semua Kecamatan, Semua Kel/Desa	DANA TRANSFER UMUM-DANA ALOKASI UMUM	-	Peningkatan Akses Layanan Pendidikan Peningkatan Akses Layanan Pendidikan			63.564.000,00	DINAS PENDIDIKAN
		DINAS KESEHATAN							**202.448.676.810,00**	**261.834.319.746,00**	**395.366.582.769,00**	**192.917.905.959,00**							**600.359.419.488,16**	
	1	**URUSAN PEMERINTAHAN WAJIB YANG BERKAITAN DENGAN PELAYANAN DASAR**							**202.448.676.810,00**	**261.834.319.746,00**	**395.366.582.769,00**	**192.917.905.959,00**							**600.359.419.488,16**	
	1.02	**URUSAN PEMERINTAHAN BIDANG KESEHATAN**							**202.448.676.810,00**	**261.834.319.746,00**	**395.366.582.769,00**	**192.917.905.959,00**							**600.359.419.488,16**	
1.	**1.02.01**	**PROGRAM PENUNJANG URUSAN PEMERINTAHAN DAERAH KABUPATEN/KOTA**	**Cakupan Penunjang Urusan Pemerintah Daerah yang terpenuhi**				**100 %**	**100 %**	**138.401.636.337,00**	**150.712.619.697,00**	**259.892.967.547,00**	**139.364.693.258,16**							**277.766.329.595,16**	
	1.02.01.2.01	Perencanaan, Penganggaran, dan Evaluasi Kinerja Perangkat Daerah	*Persentase Ketersediaan Fasilitas Pelayanan Kesehatan untuk UKM dan UKP sesuai standar (Dengan Satuan:PERSEN*				22 Nilai	22 Nilai	938.192.090,00	735.495.654,00	790.153.404,00	-148.038.686,00			Meningkatkan Sumber Daya Manusia Yang Berkualitas Dan Berdaya Saing	Pemerataan kualitas layanan kesehatan Pemerataan kualitas layanan kesehatan	Peningkatan Sumber Daya Manusia		1.231.944.193,00	DINAS KESEHATAN
	1.02.01.2.01.0001	Penyusunan Dokumen Perencanaan Perangkat Daerah																		
			Jumlah Dokumen Perencanaan Perangkat Daerah				9 Dokumen	9 Dokumen	509.999.910,00	539.611.750,00	539.611.750,00	29.611.840,00	Kab. Indragiri Hilir, Semua Kecamatan, Semua Kel/Desa	DANA TRANSFER UMUM-DANA ALOKASI UMUM	Meningkatkan Sumber Daya Manusia Yang Berkualitas Dan Berdaya Saing	Pemerataan kualitas layanan kesehatan Pemerataan kualitas layanan kesehatan			700.000.000,00	DINAS KESEHATAN
	1.02.01.2.01.0004	Koordinasi dan Penyusunan DPA-SKPD																		

NO	KODE	URUSAN / BIDANG URUSAN / PROGRAM / KEGIATAN / SUB KEGIATAN	INDIKATOR PROGRAM / KEGIATAN / SUB KEGIATAN	TARGET AKHIR PERIODE RENSTRA OPD	REALISASI CAPAIAN RENJA OPD TAHUN 2022	PRAKIRAAN CAPAIAN TARGET RENJA OPD TAHUN 2023	CAPAIAN KINERJA DAN KERANGKA PENDANAAN										KELOMPOK SASARAN	PRAKIRAAN MAJU RENCANA TAHUN 2025		PERANGKAT DAERAH PENANGGUNG JAWAB
							TARGET 2024		PAGU INDIKATIF (Rp)			Bertambah/Berkurang (10-12)	LOKASI	SUMBER DANA	PRIORITAS			TARGET	PAGU INDIKATIF (Rp)	
							SEBELUM	SESUDAH	RKPD 2024	APBD 2024	RKPD PERUBAHAN 2024				NASIONAL	DAERAH				
1	2	3	4	5	6	7	8	9	10	11	12	13	14	15	16	17	18	19	20	21
			Jumlah Dokumen DPA-SKPD dan Laporan Hasil Koordinasi Penyusunan Dokumen DPA-SKPD				12 Dokumen	12 Dokumen	197.332.750,00	56.277.750,00	56.277.750,00	-141.055.000,00	Kab. Indragiri Hilir, Semua Kecamatan, Semua Kel/Desa	DANA TRANSFER UMUM-DANA ALOKASI UMUM	Meningkatkan Sumber Daya Manusia Yang Berkualitas Dan Berdaya Saing	Pemerataan kualitas layanan kesehatan Pemerataan kualitas layanan kesehatan			150.000.000,00	DINAS KESEHATAN
	1.02.01.2.01.0006	Koordinasi dan Penyusunan Laporan Capaian Kinerja dan Ikhtisar Realisasi Kinerja SKPD																		
			Jumlah Laporan Capaian Kinerja dan Ikhtisar Realisasi Kinerja SKPD dan Laporan Hasil Koordinasi Penyusunan Laporan Capaian Kinerja dan Ikhtisar Realisasi Kinerja SKPD				12 Laporan	12 Laporan	230.859.430,00	139.606.154,00	139.606.154,00	-91.253.276,00	-	DANA TRANSFER UMUM-DANA ALOKASI UMUM	Meningkatkan Sumber Daya Manusia Yang Berkualitas Dan Berdaya Saing	Pemerataan kualitas layanan kesehatan Pemerataan kualitas layanan kesehatan			289.214.443,00	DINAS KESEHATAN
	1.02.01.2.02	Administrasi Keuangan Perangkat Daerah	*Persentase Ketersediaan Fasilitas Pelayanan Kesehatan untuk UKM dan UKP sesuai standar (Dengan Satuan:PERSEN*				1 Tahun	1 Tahun	82.539.799.000,00	88.407.535.319,00	122.993.473.172,00	40.453.674.172,00			Meningkatkan Sumber Daya Manusia Yang Berkualitas Dan Berdaya Saing	Pemerataan kualitas layanan kesehatan Pemerataan kualitas layanan kesehatan	Peningkatan Sumber Daya Manusia		157.821.756.633,00	DINAS KESEHATAN
	1.02.01.2.02.0001	Penyediaan Gaji dan Tunjangan ASN																		
			Jumlah Orang yang Menerima Gaji dan Tunjangan ASN				0 Orang/bulan	0 Orang/bulan	82.419.799.000,00	88.351.783.319,00	122.930.471.172,00	40.510.672.172,00	Kab. Indragiri Hilir, Semua Kecamatan, Semua Kel/Desa	DANA TRANSFER UMUM-DANA ALOKASI UMUM	Meningkatkan Sumber Daya Manusia Yang Berkualitas Dan Berdaya Saing	Pemerataan kualitas layanan kesehatan Pemerataan kualitas layanan kesehatan			122.781.356.589,00	DINAS KESEHATAN
	1.02.01.2.02.0005	Koordinasi dan Penyusunan Laporan Keuangan Akhir Tahun SKPD																		
			Jumlah Laporan Keuangan Akhir Tahun SKPD dan Laporan Hasil Koordinasi Penyusunan Laporan Keuangan Akhir Tahun SKPD				0 Laporan	0 Laporan	120.000.000,00	55.752.000,00	55.752.000,00	-64.248.000,00	Kab. Indragiri Hilir, Semua Kecamatan, Semua Kel/Desa	DANA TRANSFER UMUM-DANA ALOKASI UMUM	Meningkatkan Sumber Daya Manusia Yang Berkualitas Dan Berdaya Saing	Pemerataan kualitas layanan kesehatan Pemerataan kualitas layanan kesehatan			120.000.000,00	DINAS KESEHATAN
	1.02.01.2.03	Administrasi Barang Milik Daerah pada Perangkat Daerah	*Persentase Ketersediaan Fasilitas Pelayanan Kesehatan untuk UKM dan UKP sesuai standar (Dengan Satuan:PERSEN*				100 persen	100 persen	150.000.000,00	150.000.000,00	154.100.000,00	4.100.000,00			Meningkatkan Sumber Daya Manusia Yang Berkualitas Dan Berdaya Saing	Pemerataan kualitas layanan kesehatan Pemerataan kualitas layanan kesehatan	Peningkatan Sumber Daya Manusia		117.566.000,00	DINAS KESEHATAN
	1.02.01.2.03.0006	Penatausahaan Barang Milik Daerah pada SKPD																		
			Jumlah Laporan Penatausahaan Barang Milik Daerah pada SKPD				0 Laporan	0 Laporan	150.000.000,00	150.000.000,00	150.000.000,00	0,00	Kab. Indragiri Hilir, Semua Kecamatan, Semua Kel/Desa	DANA TRANSFER UMUM-DANA ALOKASI UMUM	Meningkatkan Sumber Daya Manusia Yang Berkualitas Dan Berdaya Saing	Pemerataan kualitas layanan kesehatan Pemerataan kualitas layanan kesehatan			112.566.000,00	DINAS KESEHATAN
	1.02.01.2.05	Administrasi Kepegawaian Perangkat Daerah	*Persentase Ketersediaan Fasilitas Pelayanan Kesehatan untuk UKM dan UKP sesuai standar (Dengan Satuan:PERSEN*				90 persen	90 persen	908.635.000,00	556.605.000,00	607.605.000,00	-301.030.000,00			Meningkatkan Sumber Daya Manusia Yang Berkualitas Dan Berdaya Saing	Pemerataan kualitas layanan kesehatan Pemerataan kualitas layanan kesehatan	Peningkatan Sumber Daya Manusia		981.464.000,00	DINAS KESEHATAN
	1.02.01.2.05.0003	Pendataan dan Pengolahan Administrasi Kepegawaian																		
			Jumlah Dokumen Pendataan dan Pengolahan Administrasi Kepegawaian				1 Dokumen	1 Dokumen	357.073.000,00	125.517.000,00	125.517.000,00	-231.556.000,00	Kab. Indragiri Hilir, Semua Kecamatan, Semua Kel/Desa	PENDAPATAN ASLI DAERAH (PAD)	Meningkatkan Sumber Daya Manusia Yang Berkualitas Dan Berdaya Saing	Pemerataan kualitas layanan kesehatan Pemerataan kualitas layanan kesehatan			258.902.000,00	DINAS KESEHATAN
	1.02.01.2.05.0009	Pendidikan dan Pelatihan Pegawai Berdasarkan Tugas dan Fungsi																		
			Jumlah Pegawai Berdasarkan Tugas dan Fungsi yang Mengikuti Pendidikan dan Pelatihan				0 Orang	0 Orang	551.562.000,00	431.088.000,00	431.088.000,00	-120.474.000,00	Kab. Indragiri Hilir, Semua Kecamatan, Semua Kel/Desa	DANA TRANSFER UMUM-DANA ALOKASI UMUM	Meningkatkan Sumber Daya Manusia Yang Berkualitas Dan Berdaya Saing	Pemerataan kualitas layanan kesehatan Pemerataan kualitas layanan kesehatan			651.562.000,00	DINAS KESEHATAN
	1.02.01.2.06	Administrasi Umum Perangkat Daerah	*Persentase Ketersediaan Fasilitas Pelayanan Kesehatan untuk UKM dan UKP sesuai standar (Dengan Satuan:PERSEN*				60 persen	60 persen	928.467.180,00	849.163.800,00	1.700.066.511,00	771.599.331,00			Meningkatkan Sumber Daya Manusia Yang Berkualitas Dan Berdaya Saing	Pemerataan kualitas layanan kesehatan Pemerataan kualitas layanan kesehatan	Peningkatan Sumber Daya Manusia		2.130.473.211,00	DINAS KESEHATAN
	1.02.01.2.06.0002	Penyediaan Peralatan dan Perlengkapan Kantor																		
			Jumlah Paket Peralatan dan Perlengkapan Kantor yang Disediakan				0 Paket	0 Paket	196.806.380,00	0,00	0,00	-196.806.380,00	-	DANA TRANSFER UMUM-DANA ALOKASI UMUM	Meningkatkan Sumber Daya Manusia Yang Berkualitas Dan Berdaya Saing	Pemerataan kualitas layanan kesehatan Pemerataan kualitas layanan kesehatan			553.123.000,00	DINAS KESEHATAN
	1.02.01.2.06.0004	Penyediaan Bahan Logistik Kantor																		
			Jumlah Paket Bahan Logistik Kantor yang Disediakan				0 Paket	0 Paket	30.740.000,00	31.220.000,00	31.220.000,00	480.000,00	Kab. Indragiri Hilir, Semua Kecamatan, Semua Kel/Desa	PENDAPATAN ASLI DAERAH (PAD)	Meningkatkan Sumber Daya Manusia Yang Berkualitas Dan Berdaya Saing	Pemerataan kualitas layanan kesehatan Pemerataan kualitas layanan kesehatan			30.742.000,00	DINAS KESEHATAN
	1.02.01.2.06.0005	Penyediaan Barang Cetakan dan Penggandaan																		
			Jumlah Paket Barang Cetakan dan Penggandaan yang Disediakan				0 Paket	0 Paket	21.106.000,00	21.106.000,00	21.106.000,00	0,00	Kab. Indragiri Hilir, Semua Kecamatan, Semua Kel/Desa	PENDAPATAN ASLI DAERAH (PAD)	Meningkatkan Sumber Daya Manusia Yang Berkualitas Dan Berdaya Saing	Pemerataan kualitas layanan kesehatan Pemerataan kualitas layanan kesehatan			21.106.000,00	DINAS KESEHATAN
	1.02.01.2.06.0006	Penyediaan Bahan Bacaan dan Peraturan Perundang-undangan																		
			Jumlah Dokumen Bahan Bacaan dan Peraturan Perundang-Undangan yang Disediakan				0 Dokumen	0 Dokumen	40.000.000,00	40.000.000,00	40.000.000,00	0,00	Kab. Indragiri Hilir, Semua Kecamatan, Semua Kel/Desa	PENDAPATAN ASLI DAERAH (PAD)	Meningkatkan Sumber Daya Manusia Yang Berkualitas Dan Berdaya Saing	Pemerataan kualitas layanan kesehatan Pemerataan kualitas layanan kesehatan			42.212.000,00	DINAS KESEHATAN
	1.02.01.2.06.0009	Penyelenggaraan Rapat Koordinasi dan Konsultasi SKPD																		
			Jumlah Laporan Penyelenggaraan Rapat Koordinasi dan Konsultasi SKPD				0 Laporan	0 Laporan	197.670.000,00	314.693.000,00	314.693.000,00	117.023.000,00	Kab. Indragiri Hilir, Semua Kecamatan, Semua Kel/Desa	PENDAPATAN ASLI DAERAH (PAD)	Meningkatkan Sumber Daya Manusia Yang Berkualitas Dan Berdaya Saing	Pemerataan kualitas layanan kesehatan Pemerataan kualitas layanan kesehatan			197.815.000,00	DINAS KESEHATAN
	1.02.01.2.06.0011	Dukungan Pelaksanaan Sistem Pemerintahan Berbasis Elektronik pada SKPD																		
			Jumlah Dokumen Dukungan Pelaksanaan Sistem Pemerintahan Berbasis Elektronik pada SKPD				1 Dokumen	1 Dokumen	442.144.800,00	442.144.800,00	442.144.800,00	0,00	Kab. Indragiri Hilir, Semua Kecamatan, Semua Kel/Desa	DANA TRANSFER UMUM-DANA ALOKASI UMUM	Meningkatkan Sumber Daya Manusia Yang Berkualitas Dan Berdaya Saing	Pemerataan kualitas layanan kesehatan Pemerataan kualitas layanan kesehatan			379.896.000,00	DINAS KESEHATAN
	1.02.01.2.07	Pengadaan Barang Milik Daerah Penunjang Urusan Pemerintah Daerah	*Persentase Ketersediaan Fasilitas Pelayanan Kesehatan untuk UKM dan UKP sesuai standar (Dengan Satuan:PERSEN*				4 Unit	4 Unit	1.457.870.000,00	1.397.080.000,00	1.598.280.000,00	140.410.000,00			Meningkatkan Sumber Daya Manusia Yang Berkualitas Dan Berdaya Saing	Pemerataan kualitas layanan kesehatan Pemerataan kualitas layanan kesehatan	Peningkatan Sumber Daya Manusia		2.302.442.000,00	DINAS KESEHATAN
	1.02.01.2.07.0001	Pengadaan Kendaraan Perorangan Dinas atau Kendaraan Dinas Jabatan																		

NO	KODE	URUSAN / BIDANG URUSAN / PROGRAM / KEGIATAN / SUB KEGIATAN	INDIKATOR PROGRAM / KEGIATAN / SUB KEGIATAN	TARGET AKHIR PERIODE RENSTRA OPD	REALISASI CAPAIAN RENJA OPD TAHUN 2022	PRAKIRAAN CAPAIAN TARGET RENJA OPD TAHUN 2023	CAPAIAN KINERJA DAN KERANGKA PENDANAAN										KELOMPOK SASARAN	PRAKIRAAN MAJU RENCANA TAHUN 2025		PERANGKAT DAERAH PENANGGUNG JAWAB
							TARGET 2024		PAGU INDIKATIF (Rp)			Bertambah/Berkurang (10-12)	LOKASI	SUMBER DANA	PRIORITAS			TARGET	PAGU INDIKATIF (Rp)	
							SEBELUM	SESUDAH	RKPD 2024	APBD 2024	RKPD PERUBAHAN 2024				NASIONAL	DAERAH				
1	2	3	4	5	6	7	8	9	10	11	12	13	14	15	16	17	18	19	20	21
			Jumlah Unit Kendaraan Perorangan Dinas atau Kendaraan Dinas Jabatan yang Disediakan				0 Unit	0 Unit	550.790.000,00	61.000.000,00	61.000.000,00	-489.790.000,00	Kab. Indragiri Hilir, Semua Kecamatan, Semua Kel/Desa	PENDAPATAN ASLI DAERAH (PAD)	Meningkatkan Sumber Daya Manusia Yang Berkualitas Dan Berdaya Saing	Pemerataan kualitas layanan kesehatan Pemerataan kualitas layanan kesehatan			192.038.000,00	DINAS KESEHATAN
	1.02.01.2.07.0006	Pengadaan Peralatan dan Mesin Lainnya																		
			Jumlah Unit Peralatan dan Mesin Lainnya yang Disediakan				0 Unit	0 Unit	265.000.000,00	215.000.000,00	215.000.000,00	-50.000.000,00	Kab. Indragiri Hilir, Semua Kecamatan, Semua Kel/Desa	PENDAPATAN ASLI DAERAH (PAD)	Meningkatkan Sumber Daya Manusia Yang Berkualitas Dan Berdaya Saing	Pemerataan kualitas layanan kesehatan Pemerataan kualitas layanan kesehatan			65.429.000,00	DINAS KESEHATAN
	1.02.01.2.07.0010	Pengadaan Sarana dan Prasarana Gedung Kantor atau Bangunan Lainnya																		
			Jumlah Unit Sarana dan Prasarana Gedung Kantor atau Bangunan Lainnya yang Disediakan				30 Unit	30 Unit	0,00	0,00	0,00	0,00	Kab. Indragiri Hilir, Semua Kecamatan, Semua Kel/Desa	PENDAPATAN ASLI DAERAH (PAD)	Meningkatkan Sumber Daya Manusia Yang Berkualitas Dan Berdaya Saing	- -			92.895.000,00	DINAS KESEHATAN
	1.02.01.2.07.0011	Pengadaan Sarana dan Prasarana Pendukung Gedung Kantor atau Bangunan Lainnya																		
			Jumlah Unit Sarana dan Prasarana Pendukung Gedung Kantor atau Bangunan Lainnya yang Disediakan				21 Unit	21 Unit	642.080.000,00	1.121.080.000,00	1.121.080.000,00	479.000.000,00	Kab. Indragiri Hilir, Semua Kecamatan, Semua Kel/Desa	PENDAPATAN ASLI DAERAH (PAD) DANA TRANSFER KHUSUS-DANA ALOKASI KHUSUS FISIK	Meningkatkan Sumber Daya Manusia Yang Berkualitas Dan Berdaya Saing	Pemerataan kualitas layanan kesehatan Pemerataan kualitas layanan kesehatan			1.722.080.000,00	DINAS KESEHATAN
	1.02.01.2.08	Penyediaan Jasa Penunjang Urusan Pemerintahan Daerah	*Persentase Ketersediaan Fasilitas Pelayanan Kesehatan untuk UKM dan UKP sesuai standar (Dengan Satuan:PERSEN*				60 persen	60 persen	14.972.192.500,00	15.050.532.348,00	28.414.344.409,00	13.442.151.909,00			Meningkatkan Sumber Daya Manusia Yang Berkualitas Dan Berdaya Saing	Pemerataan kualitas layanan kesehatan Pemerataan kualitas layanan kesehatan	Peningkatan Sumber Daya Manusia		14.877.270.961,00	DINAS KESEHATAN
	1.02.01.2.08.0001	Penyediaan Jasa Surat Menyurat																		
			Jumlah Laporan Penyediaan Jasa Surat Menyurat				0 Laporan	0 Laporan	20.000.000,00	20.000.000,00	20.000.000,00	0,00	Kab. Indragiri Hilir, Semua Kecamatan, Semua Kel/Desa	PENDAPATAN ASLI DAERAH (PAD)	Meningkatkan Sumber Daya Manusia Yang Berkualitas Dan Berdaya Saing	Pemerataan kualitas layanan kesehatan Pemerataan kualitas layanan kesehatan			42.212.000,00	DINAS KESEHATAN
	1.02.01.2.08.0002	Penyediaan Jasa Komunikasi, Sumber Daya Air dan Listrik																		
			Jumlah Laporan Penyediaan Jasa Komunikasi, Sumber Daya Air dan Listrik yang Disediakan				1 Laporan	1 Laporan	680.000.000,00	680.000.000,00	680.000.000,00	0,00	Kab. Indragiri Hilir, Semua Kecamatan, Semua Kel/Desa	PENDAPATAN ASLI DAERAH (PAD)	Meningkatkan Sumber Daya Manusia Yang Berkualitas Dan Berdaya Saing	Pemerataan kualitas layanan kesehatan Pemerataan kualitas layanan kesehatan			196.991.000,00	DINAS KESEHATAN
	1.02.01.2.08.0003	Penyediaan Jasa Peralatan dan Perlengkapan Kantor																		
			Jumlah Laporan Penyediaan Jasa Peralatan dan Perlengkapan Kantor yang Disediakan				0 Laporan	0 Laporan	40.875.000,00	40.880.848,00	40.880.848,00	5.848,00	Kab. Indragiri Hilir, Semua Kecamatan, Semua Kel/Desa	DANA TRANSFER UMUM-DANA ALOKASI UMUM	Meningkatkan Sumber Daya Manusia Yang Berkualitas Dan Berdaya Saing	Pemerataan kualitas layanan kesehatan Pemerataan kualitas layanan kesehatan			103.552.000,00	DINAS KESEHATAN
	1.02.01.2.08.0004	Penyediaan Jasa Pelayanan Umum Kantor																		
			Jumlah Laporan Penyediaan Jasa Pelayanan Umum Kantor yang Disediakan				1 Laporan	1 Laporan	14.231.317.500,00	14.309.651.500,00	14.309.651.500,00	78.334.000,00	Kab. Indragiri Hilir, Semua Kecamatan, Semua Kel/Desa	PENDAPATAN ASLI DAERAH (PAD)	Meningkatkan Sumber Daya Manusia Yang Berkualitas Dan Berdaya Saing	Pemerataan kualitas layanan kesehatan Pemerataan kualitas layanan kesehatan			883.199.000,00	DINAS KESEHATAN
	1.02.01.2.09	Pemeliharaan Barang Milik Daerah Penunjang Urusan Pemerintahan Daerah	*Persentase Ketersediaan Fasilitas Pelayanan Kesehatan untuk UKM dan UKP sesuai standar (Dengan Satuan:PERSEN*				30 persen	30 persen	524.200.000,00	356.200.000,00	455.956.400,00	-68.243.600,00			Meningkatkan Sumber Daya Manusia Yang Berkualitas Dan Berdaya Saing	Pemerataan kualitas layanan kesehatan Pemerataan kualitas layanan kesehatan	Peningkatan Sumber Daya Manusia		1.162.908.543,00	DINAS KESEHATAN
	1.02.01.2.09.0002	Penyediaan Jasa Pemeliharaan, Biaya Pemeliharaan, Pajak dan Perizinan Kendaraan Dinas Operasional atau Lapangan																		
			Jumlah Kendaraan Dinas Operasional atau Lapangan yang Dipelihara dan dibayarkan Pajak dan Perizinannya				0 Unit	0 Unit	152.200.000,00	152.200.000,00	152.200.000,00	0,00	Kab. Indragiri Hilir, Semua Kecamatan, Semua Kel/Desa	PENDAPATAN ASLI DAERAH (PAD)	Meningkatkan Sumber Daya Manusia Yang Berkualitas Dan Berdaya Saing	Pemerataan kualitas layanan kesehatan Pemerataan kualitas layanan kesehatan			152.499.000,00	DINAS KESEHATAN
	1.02.01.2.09.0006	Pemeliharaan Peralatan dan Mesin Lainnya																		
			Jumlah Peralatan dan Mesin Lainnya yang Dipelihara				0 Unit	0 Unit	122.000.000,00	122.000.000,00	122.000.000,00	0,00	Kab. Indragiri Hilir, Semua Kecamatan, Semua Kel/Desa	PENDAPATAN ASLI DAERAH (PAD)	Meningkatkan Sumber Daya Manusia Yang Berkualitas Dan Berdaya Saing	Pemerataan kualitas layanan kesehatan Pemerataan kualitas layanan kesehatan			122.415.000,00	DINAS KESEHATAN
	1.02.01.2.09.0009	Pemeliharaan/Rehabilitasi Gedung Kantor dan Bangunan Lainnya																		
			Jumlah Gedung Kantor dan Bangunan Lainnya yang Dipelihara/Direhabilitasi				0 Unit	0 Unit	168.000.000,00	0,00	0,00	-168.000.000,00	Kab. Indragiri Hilir, Semua Kecamatan, Semua Kel/Desa	PENDAPATAN ASLI DAERAH (PAD)	Meningkatkan Sumber Daya Manusia Yang Berkualitas Dan Berdaya Saing	Pemerataan kualitas layanan kesehatan Pemerataan kualitas layanan kesehatan			766.315.543,00	DINAS KESEHATAN
	1.02.01.2.09.0011	Pemeliharaan/Rehabilitasi Sarana dan Prasarana Pendukung Gedung Kantor atau Bangunan Lainnya																		
			Jumlah Sarana dan Prasarana Pendukung Gedung Kantor atau Bangunan Lainnya yang Dipelihara/Direhabilitasi				3 Unit	3 Unit	82.000.000,00	82.000.000,00	82.000.000,00	0,00	Kab. Indragiri Hilir, Semua Kecamatan, Semua Kel/Desa	PENDAPATAN ASLI DAERAH (PAD)	Meningkatkan Sumber Daya Manusia Yang Berkualitas Dan Berdaya Saing	Pemerataan kualitas layanan kesehatan Pemerataan kualitas layanan kesehatan			90.913.000,00	DINAS KESEHATAN
2.	**1.02.02**	**PROGRAM PEMENUHAN UPAYA KESEHATAN PERORANGAN DAN UPAYA KESEHATAN MASYARAKAT**	**Persentase Layanan Kesehatan Yang Memenuhi Standar Pelayanan Minimal**				**100 %**	**100 %**	**61.741.310.453,00**	**107.795.557.185,00**	**131.473.399.358,00**	**248.340.016.500,00**							**310.081.326.953,00**	
	1.02.02.2.01	Penyediaan Fasilitas Pelayanan Kesehatan untuk UKM dan UKP Kewenangan Daerah Kabupaten/Kota	*Persentase Ketersediaan Fasilitas Pelayanan Kesehatan untuk UKM dan UKP sesuai standar (Dengan Satuan:PERSEN*				97 persen	97 persen	10.046.537.310,00	25.369.433.480,00	49.399.938.653,00	39.353.401.343,00			Meningkatkan Sumber Daya Manusia Yang Berkualitas Dan Berdaya Saing	Pemerataan kualitas layanan kesehatan Pemerataan kualitas layanan kesehatan	Peningkatan Sumber Daya Manusia		56.825.148.162,00	DINAS KESEHATAN
	1.02.02.2.01.0002	Pembangunan Puskesmas																		
			Jumlah Pusat Kesehatan Masyarakat (Puskesmas) yang Dibangun				30 Unit	30 Unit	0,00	0,00	0,00	0,00	Kab. Indragiri Hilir, Semua Kecamatan, Semua Kel/Desa	DANA TRANSFER UMUM-DANA ALOKASI UMUM	Meningkatkan Sumber Daya Manusia Yang Berkualitas Dan Berdaya Saing	Pemerataan kualitas layanan kesehatan Pemerataan kualitas layanan kesehatan			0,00	DINAS KESEHATAN
	1.02.02.2.01.0003	Pembangunan Fasilitas Kesehatan Lainnya																		
			Jumlah Fasilitas Kesehatan Lainnya yang Dibangun				20 Unit	20 Unit	350.000.000,00	350.000.000,00	350.000.000,00	0,00	Kab. Indragiri Hilir, Semua Kecamatan, Semua Kel/Desa	DANA TRANSFER UMUM-DANA ALOKASI UMUM	Meningkatkan Sumber Daya Manusia Yang Berkualitas Dan Berdaya Saing	Pemerataan kualitas layanan kesehatan Pemerataan kualitas layanan kesehatan			961.088.000,00	DINAS KESEHATAN
	1.02.02.2.01.0004	Pembangunan Rumah Dinas Tenaga Kesehatan																		

NO	KODE	URUSAN / BIDANG URUSAN / PROGRAM / KEGIATAN / SUB KEGIATAN	INDIKATOR PROGRAM / KEGIATAN / SUB KEGIATAN	TARGET AKHIR PERIODE RENSTRA OPD	REALISASI CAPAIAN RENJA OPD TAHUN 2022	PRAKIRAAN CAPAIAN TARGET RENJA OPD TAHUN 2023	CAPAIAN KINERJA DAN KERANGKA PENDANAAN										KELOMPOK SASARAN	PRAKIRAAN MAJU RENCANA TAHUN 2025		PERANGKAT DAERAH PENANGGUNG JAWAB
							TARGET 2024		PAGU INDIKATIF (Rp)			Bertambah/Berkurang (10-12)	LOKASI	SUMBER DANA	PRIORITAS			TARGET	PAGU INDIKATIF (Rp)	
							SEBELUM	SESUDAH	RKPD 2024	APBD 2024	RKPD PERUBAHAN 2024				NASIONAL	DAERAH				
1	2	3	4	5	6	7	8	9	10	11	12	13	14	15	16	17	18	19	20	21
			Jumlah Rumah Dinas Tenaga Kesehatan yang Dibangun				2 Unit	2 Unit	46.000.000,00	0,00	0,00	-46.000.000,00	Kab. Indragiri Hilir, Semua Kecamatan, Semua Kel/Desa	DANA TRANSFER UMUM-DANA ALOKASI UMUM	Meningkatkan Sumber Daya Manusia Yang Berkualitas Dan Berdaya Saing	Pemerataan kualitas layanan kesehatan Pemerataan kualitas layanan kesehatan			100.000.000,00	DINAS KESEHATAN
	1.02.02.2.01.0006	Pengembangan Puskesmas																		
			Jumlah Puskesmas yang Ditingkatkan Sarana, Prasarana, Alat Kesehatan dan SDM agar Sesuai Standar				1 Unit	1 Unit	1.247.927.750,00	727.531.750,00	727.531.750,00	-520.396.000,00	Kab. Indragiri Hilir, Semua Kecamatan, Semua Kel/Desa	PENDAPATAN ASLI DAERAH (PAD)	Meningkatkan Sumber Daya Manusia Yang Berkualitas Dan Berdaya Saing	Pemerataan kualitas layanan kesehatan Pemerataan kualitas layanan kesehatan			6.668.109.557,00	DINAS KESEHATAN
	1.02.02.2.01.0007	Pengembangan Fasilitas Kesehatan Lainnya																		
			Jumlah Fasilitas Kesehatan Lainnya yang Ditingkatkan Sarana, Prasarana, Alat Kesehatan dan SDM agar Sesuai Standar				1 Unit	1 Unit	390.801.000,00	390.801.000,00	390.801.000,00	0,00	Kab. Indragiri Hilir, Semua Kecamatan, Semua Kel/Desa	PENDAPATAN ASLI DAERAH (PAD)	Meningkatkan Sumber Daya Manusia Yang Berkualitas Dan Berdaya Saing	Pemerataan kualitas layanan kesehatan Pemerataan kualitas layanan kesehatan			367.839.000,00	DINAS KESEHATAN
	1.02.02.2.01.0009	Rehabilitasi dan Pemeliharaan Puskesmas																		
			Jumlah Sarana, Prasarana dan Alat Kesehatan yang Telah Dilakukan Rehabilitasi dan Pemeliharaan Oleh Puskesmas				6 Unit	6 Unit	156.000.000,00	156.000.000,00	156.000.000,00	0,00	Kab. Indragiri Hilir, Semua Kecamatan, Semua Kel/Desa	PENDAPATAN ASLI DAERAH (PAD)	Meningkatkan Sumber Daya Manusia Yang Berkualitas Dan Berdaya Saing	Pemerataan kualitas layanan kesehatan Pemerataan kualitas layanan kesehatan			245.780.000,00	DINAS KESEHATAN
	1.02.02.2.01.0010	Rehabilitasi dan Pemeliharaan Fasilitas Kesehatan Lainnya																		
			Jumlah Sarana , Prasarana dan Alat Kesehatan yang Telah Dilakukan Rehabilitasi dan Pemeliharaan oleh Fasilitas Kesehatan Lainnya				42 Unit	42 Unit	2.245.050.000,00	9.064.180.000,00	9.646.680.000,00	7.401.630.000,00	Kab. Indragiri Hilir, Semua Kecamatan, Semua Kel/Desa	PENDAPATAN ASLI DAERAH (PAD) DANA TRANSFER KHUSUS-DANA ALOKASI KHUSUS FISIK	Meningkatkan Sumber Daya Manusia Yang Berkualitas Dan Berdaya Saing	Pemerataan kualitas layanan kesehatan Pemerataan kualitas layanan kesehatan			9.216.050.000,00	DINAS KESEHATAN
	1.02.02.2.01.0014	Pengadaan Alat Kesehatan/Alat Penunjang Medik Fasilitas Pelayanan Kesehatan																		
			Jumlah Alat Kesehatan/Alat Penunjang Medik Fasilitas Pelayanan Kesehatan yang Disediakan				30 Unit	30 Unit	308.000.000,00	2.546.014.160,00	2.546.014.160,00	2.238.014.160,00	Kab. Indragiri Hilir, Semua Kecamatan, Semua Kel/Desa	DANA TRANSFER UMUM-DANA ALOKASI UMUM DANA TRANSFER KHUSUS-DANA ALOKASI KHUSUS FISIK	Meningkatkan Sumber Daya Manusia Yang Berkualitas Dan Berdaya Saing	Pemerataan kualitas layanan kesehatan Pemerataan kualitas layanan kesehatan			2.307.824.750,00	DINAS KESEHATAN
	1.02.02.2.01.0015	Pengadaan dan Pemeliharaan Alat Kalibrasi																		
			Jumlah Penyediaan dan Pemeliharaan Alat Uji dan Kalibrasi Pada Unit Pemeliharaan Fasilitas Kesehatan Regional/Regional Maintainance Center				100 Unit	100 Unit	417.702.000,00	412.444.500,00	412.444.500,00	-5.257.500,00	Kab. Indragiri Hilir, Semua Kecamatan, Semua Kel/Desa	PENDAPATAN ASLI DAERAH (PAD) DANA TRANSFER KHUSUS-DANA ALOKASI KHUSUS FISIK DANA TRANSFER KHUSUS-DANA ALOKASI KHUSUS NON FISIK	Meningkatkan Sumber Daya Manusia Yang Berkualitas Dan Berdaya Saing	Pemerataan kualitas layanan kesehatan Pemerataan kualitas layanan kesehatan			615.644.500,00	DINAS KESEHATAN
	1.02.02.2.01.0023	Pengadaan Obat, Bahan Habis Pakai, Bahan Medis Habis Pakai,, Vaksin, Makanan dan Minuman di Fasilitas Kesehatan																		
			Jumlah Obat, Bahan Habis Pakai, Bahan Medis Habis Pakai, Vaksin, Makanan dan Minuman di Fasilitas Kesehatan yang disediakan				2 Paket	2 Paket	4.337.219.100,00	11.185.696.470,00	11.185.696.470,00	6.848.477.370,00	Kab. Indragiri Hilir, Semua Kecamatan, Semua Kel/Desa	DANA TRANSFER UMUM-DANA ALOKASI UMUM DANA TRANSFER KHUSUS-DANA ALOKASI KHUSUS NON FISIK	Meningkatkan Sumber Daya Manusia Yang Berkualitas Dan Berdaya Saing	Pemerataan kualitas layanan kesehatan Pemerataan kualitas layanan kesehatan			11.805.396.870,00	DINAS KESEHATAN
	1.02.02.2.01.0024	Pengelolaan Pelayanan Kesehatan Dasar Melalui Pendekatan Keluarga																		
			Jumlah Keluarga yang Sudah Dikunjungi dan Diintervensi Masalah Kesehatannya oleh Tenaga Kesehatan Puskesmas				1484 Keluarga	1484 Keluarga	172.038.460,00	134.264.000,00	134.264.000,00	-37.774.460,00	Kab. Indragiri Hilir, Semua Kecamatan, Semua Kel/Desa	DANA TRANSFER UMUM-DANA ALOKASI UMUM	Meningkatkan Sumber Daya Manusia Yang Berkualitas Dan Berdaya Saing	Pemerataan kualitas layanan kesehatan Pemerataan kualitas layanan kesehatan			300.000.000,00	DINAS KESEHATAN
	1.02.02.2.01.0026	Distribusi Alat Kesehatan, Obat, Bahan Habis Pakai, Bahan Medis Habis Pakai, Vaksin, Makanan dan Minuman ke Fasilitas Kesehatan																		
			Jumlah distribusi Alat Kesehatan, Obat, Bahan Habis Pakai, Bahan Medis Habis Pakai, Vaksin, Makanan ke Fasilitas Kesehatan				30 Paket	30 Paket	375.799.000,00	402.501.600,00	402.501.600,00	26.702.600,00	Kab. Indragiri Hilir, Semua Kecamatan, Semua Kel/Desa	DANA TRANSFER UMUM-DANA ALOKASI UMUM DANA TRANSFER KHUSUS-DANA ALOKASI KHUSUS NON FISIK	Meningkatkan Sumber Daya Manusia Yang Berkualitas Dan Berdaya Saing	Pemerataan kualitas layanan kesehatan Pemerataan kualitas layanan kesehatan			569.312.200,00	DINAS KESEHATAN
	1.02.02.2.02	Penyediaan Layanan Kesehatan untuk UKM dan UKP Rujukan Tingkat Daerah Kabupaten/Kota	*Persentase Ketersediaan Fasilitas Pelayanan Kesehatan untuk UKM dan UKP sesuai standar (Dengan Satuan:PERSEN*				100 persen	100 persen	50.259.153.019,00	81.702.832.400,00	80.986.314.752,00	30.727.161.733,00			Meningkatkan Sumber Daya Manusia Yang Berkualitas Dan Berdaya Saing	Pemerataan kualitas layanan kesehatan Pemerataan kualitas layanan kesehatan	Peningkatan Sumber Daya Manusia		243.758.053.791,00	DINAS KESEHATAN
	1.02.02.2.02.0001	Pengelolaan Pelayanan Kesehatan Ibu Hamil																		
			Jumlah Ibu Hamil yang Mendapatkan Pelayanan Kesehatan Sesuai Standar				12335 Orang	12335 Orang	608.059.590,00	532.013.590,00	532.013.590,00	-76.046.000,00	Kab. Indragiri Hilir, Semua Kecamatan, Semua Kel/Desa	DANA TRANSFER UMUM-DANA ALOKASI UMUM DANA TRANSFER KHUSUS-DANA ALOKASI KHUSUS NON FISIK	Meningkatkan Sumber Daya Manusia Yang Berkualitas Dan Berdaya Saing	Pemerataan kualitas layanan kesehatan Pemerataan kualitas layanan kesehatan			511.003.390,00	DINAS KESEHATAN
	1.02.02.2.02.0002	Pengelolaan Pelayanan Kesehatan Ibu Bersalin																		
			Jumlah Ibu Bersalin yang Mendapatkan Pelayanan Kesehatan Sesuai Standar				11774 Orang	11774 Orang	613.000.434,00	491.878.434,00	491.878.434,00	-121.122.000,00	Kab. Indragiri Hilir, Semua Kecamatan, Semua Kel/Desa	DANA TRANSFER UMUM-DANA ALOKASI UMUM DANA TRANSFER KHUSUS-DANA ALOKASI KHUSUS NON FISIK	Meningkatkan Sumber Daya Manusia Yang Berkualitas Dan Berdaya Saing	Pemerataan kualitas layanan kesehatan Pemerataan kualitas layanan kesehatan			379.327.000,00	DINAS KESEHATAN
	1.02.02.2.02.0003	Pengelolaan Pelayanan Kesehatan Bayi Baru Lahir																		

NO	KODE	URUSAN / BIDANG URUSAN / PROGRAM / KEGIATAN / SUB KEGIATAN	INDIKATOR PROGRAM / KEGIATAN / SUB KEGIATAN	TARGET AKHIR PERIODE RENSTRA OPD	REALISASI CAPAIAN RENJA OPD TAHUN 2022	PRAKIRAAN CAPAIAN TARGET RENJA OPD TAHUN 2023	CAPAIAN KINERJA DAN KERANGKA PENDANAAN										KELOMPOK SASARAN	PRAKIRAAN MAJU RENCANA TAHUN 2025		PERANGKAT DAERAH PENANGGUNG JAWAB
							TARGET 2024		PAGU INDIKATIF (Rp)			Bertambah/Berkurang (10-12)	LOKASI	SUMBER DANA	PRIORITAS			TARGET	PAGU INDIKATIF (Rp)	
							SEBELUM	SESUDAH	RKPD 2024	APBD 2024	RKPD PERUBAHAN 2024				NASIONAL	DAERAH				
1	2	3	4	5	6	7	8	9	10	11	12	13	14	15	16	17	18	19	20	21
			Jumlah Bayi Baru Lahir yang Mendapatkan Pelayanan Kesehatan Sesuai Standar				11214 Orang	11214 Orang	512.441.600,00	408.203.150,00	408.203.150,00	-104.238.450,00	Kab. Indragiri Hilir, Semua Kecamatan, Semua Kel/Desa	PENDAPATAN ASLI DAERAH (PAD) DANA TRANSFER UMUM-DANA ALOKASI UMUM DANA TRANSFER KHUSUS-DANA ALOKASI KHUSUS NON FISIK	Meningkatkan Sumber Daya Manusia Yang Berkualitas Dan Berdaya Saing	Pemerataan kualitas layanan kesehatan Pemerataan kualitas layanan kesehatan			42.630.000,00	DINAS KESEHATAN
	1.02.02.2.02.0004	Pengelolaan Pelayanan Kesehatan Balita																		
			Jumlah Balita yang Mendapatkan Pelayanan Kesehatan Sesuai Standar				55307 Orang	55307 Orang	559.826.000,00	454.970.300,00	454.970.300,00	-104.855.700,00	Kab. Indragiri Hilir, Semua Kecamatan, Semua Kel/Desa	DANA TRANSFER UMUM-DANA ALOKASI UMUM	Meningkatkan Sumber Daya Manusia Yang Berkualitas Dan Berdaya Saing	Pemerataan kualitas layanan kesehatan Pemerataan kualitas layanan kesehatan			194.166.000,00	DINAS KESEHATAN
	1.02	**URUSAN PEMERINTAHAN BIDANG KESEHATAN**							**202.448.676.810,00**	**261.834.319.746,00**	**395.366.582.769,00**	**192.917.905.959,00**							**600.359.419.488,16**	
	1.02.02.2.02.0005	Pengelolaan Pelayanan Kesehatan pada Usia Pendidikan Dasar																		
			Jumlah Anak Usia Pendidikan Dasar yang Mendapatkan Pelayanan Kesehatan Sesuai Standar				42514 Orang	42514 Orang	224.674.000,00	0,00	0,00	-224.674.000,00	Kab. Indragiri Hilir, Semua Kecamatan, Semua Kel/Desa	DANA TRANSFER UMUM-DANA ALOKASI UMUM	Meningkatkan Sumber Daya Manusia Yang Berkualitas Dan Berdaya Saing	Pemerataan kualitas layanan kesehatan Pemerataan kualitas layanan kesehatan			0,00	DINAS KESEHATAN
	1.02	**URUSAN PEMERINTAHAN BIDANG KESEHATAN**							**202.448.676.810,00**	**261.834.319.746,00**	**395.366.582.769,00**	**192.917.905.959,00**							**600.359.419.488,16**	
	1.02.02.2.02.0005	Pengelolaan Pelayanan Kesehatan pada Usia Pendidikan Dasar																		
	1.02.02.2.02.0006	Pengelolaan Pelayanan Kesehatan pada Usia Produktif																		
			Jumlah Penduduk Usia Produktif yang Mendapatkan Pelayanan Kesehatan Sesuai Standar				368969 Orang	368969 Orang	434.107.200,00	364.831.200,00	364.831.200,00	-69.276.000,00	Kab. Indragiri Hilir, Semua Kecamatan, Semua Kel/Desa	DANA TRANSFER UMUM-DANA ALOKASI UMUM	Meningkatkan Sumber Daya Manusia Yang Berkualitas Dan Berdaya Saing	Pemerataan kualitas layanan kesehatan Pemerataan kualitas layanan kesehatan			57.207.000,00	DINAS KESEHATAN
	1.02	**URUSAN PEMERINTAHAN BIDANG KESEHATAN**							**202.448.676.810,00**	**261.834.319.746,00**	**395.366.582.769,00**	**192.917.905.959,00**							**600.359.419.488,16**	
	1.02.02.2.02.0007	Pengelolaan Pelayanan Kesehatan pada Usia Lanjut																		
			Jumlah Penduduk Usia Lanjut yang Mendapatkan Pelayanan Kesehatan Sesuai Standar				108461 Orang	108461 Orang	222.200.000,00	0,00	0,00	-222.200.000,00	Kab. Indragiri Hilir, Semua Kecamatan, Semua Kel/Desa	DANA TRANSFER UMUM-DANA ALOKASI UMUM	Meningkatkan Sumber Daya Manusia Yang Berkualitas Dan Berdaya Saing	Pemerataan kualitas layanan kesehatan Pemerataan kualitas layanan kesehatan			0,00	DINAS KESEHATAN
	1.02	**URUSAN PEMERINTAHAN BIDANG KESEHATAN**							**202.448.676.810,00**	**261.834.319.746,00**	**395.366.582.769,00**	**192.917.905.959,00**							**600.359.419.488,16**	
	1.02.02.2.02.0007	Pengelolaan Pelayanan Kesehatan pada Usia Lanjut																		
	1.02.02.2.02.0008	Pengelolaan Pelayanan Kesehatan Penderita Hipertensi																		
			Jumlah Penderita Hipertensi yang Mendapatkan Pelayanan Kesehatan Sesuai Standar				0 Orang	0 Orang	210.622.410,00	103.111.410,00	103.111.410,00	-107.511.000,00	Kab. Indragiri Hilir, Semua Kecamatan, Semua Kel/Desa	DANA TRANSFER UMUM-DANA ALOKASI UMUM	Meningkatkan Sumber Daya Manusia Yang Berkualitas Dan Berdaya Saing	Pemerataan kualitas layanan kesehatan Pemerataan kualitas layanan kesehatan			184.335.000,00	DINAS KESEHATAN
	1.02.02.2.02.0009	Pengelolaan Pelayanan Kesehatan Penderita Diabetes Melitus																		
			Jumlah Penderita Diabetes Melitus yang Mendapatkan Pelayanan Kesehatan Sesuai Standar				0 Orang	0 Orang	211.132.320,00	122.846.320,00	122.846.320,00	-88.286.000,00	Kab. Indragiri Hilir, Semua Kecamatan, Semua Kel/Desa	DANA TRANSFER UMUM-DANA ALOKASI UMUM	Meningkatkan Sumber Daya Manusia Yang Berkualitas Dan Berdaya Saing	Pemerataan kualitas layanan kesehatan Pemerataan kualitas layanan kesehatan			211.062.000,00	DINAS KESEHATAN
	1.02.02.2.02.0010	Pengelolaan Pelayanan Kesehatan Orang dengan Gangguan Jiwa Berat																		
			Jumlah Orang yang Mendapatkan Pelayanan Kesehatan Orang dengan Gangguan Jiwa Berat Sesuai Standar				1074 Orang	1074 Orang	248.224.000,00	174.104.000,00	174.104.000,00	-74.120.000,00	Kab. Indragiri Hilir, Semua Kecamatan, Semua Kel/Desa	DANA TRANSFER UMUM-DANA ALOKASI UMUM	Meningkatkan Sumber Daya Manusia Yang Berkualitas Dan Berdaya Saing	Pemerataan kualitas layanan kesehatan Pemerataan kualitas layanan kesehatan			184.335.000,00	DINAS KESEHATAN
	1.02.02.2.02.0011	Pengelolaan Pelayanan Kesehatan Orang Terduga Tuberkulosis																		
			Jumlah Orang Terduga Menderita Tuberkulosis yang Mendapatkan Pelayanan Sesuai Standar				2020 Orang	2020 Orang	568.128.316,00	430.680.016,00	430.680.016,00	-137.448.300,00	Kab. Indragiri Hilir, Semua Kecamatan, Semua Kel/Desa	DANA TRANSFER UMUM-DANA ALOKASI UMUM	Meningkatkan Sumber Daya Manusia Yang Berkualitas Dan Berdaya Saing	Pemerataan kualitas layanan kesehatan Pemerataan kualitas layanan kesehatan			184.335.000,00	DINAS KESEHATAN
	1.02.02.2.02.0012	Pengelolaan Pelayanan Kesehatan Orang dengan Risiko Terinfeksi HIV																		
			Jumlah Orang Terduga Menderita HIV yang Mendapatkan Pelayanan Sesuai Standar				17440 Orang	17440 Orang	571.292.922,00	438.179.230,00	438.179.230,00	-133.113.692,00	Kab. Indragiri Hilir, Semua Kecamatan, Semua Kel/Desa	DANA TRANSFER UMUM-DANA ALOKASI UMUM	Meningkatkan Sumber Daya Manusia Yang Berkualitas Dan Berdaya Saing	Pemerataan kualitas layanan kesehatan Pemerataan kualitas layanan kesehatan			204.453.000,00	DINAS KESEHATAN
	1.02.02.2.02.0013	Pengelolaan Pelayanan Kesehatan bagi Penduduk pada Kondisi Kejadian Luar Biasa (KLB)																		
			Jumlah Dokumen Hasil Pengelolaan Pelayanan Kesehatan bagi Penduduk pada Kondisi Kejadian Luar Biasa (KLB) Sesuai Standar				1 Dokumen	1 Dokumen	84.424.000,00	69.208.000,00	69.208.000,00	-15.216.000,00	Kab. Indragiri Hilir, Semua Kecamatan, Semua Kel/Desa	DANA TRANSFER UMUM-DANA ALOKASI UMUM	Meningkatkan Sumber Daya Manusia Yang Berkualitas Dan Berdaya Saing	Pemerataan kualitas layanan kesehatan Pemerataan kualitas layanan kesehatan			73.733.000,00	DINAS KESEHATAN
	1.02.02.2.02.0015	Pengelolaan Pelayanan Kesehatan Gizi Masyarakat																		
			Jumlah Dokumen Hasil Pengelolaan Pelayanan Kesehatan Gizi Masyarakat				4 Dokumen	4 Dokumen	305.529.000,00	304.212.600,00	304.212.600,00	-1.316.400,00	Kab. Indragiri Hilir, Semua Kecamatan, Semua Kel/Desa	DANA TRANSFER UMUM-DANA ALOKASI UMUM	Meningkatkan Sumber Daya Manusia Yang Berkualitas Dan Berdaya Saing	Pemerataan kualitas layanan kesehatan Pemerataan kualitas layanan kesehatan			92.166.000,00	DINAS KESEHATAN
	1.02.02.2.02.0016	Pengelolaan Pelayanan Kesehatan Kerja dan Olahraga																		
			Jumlah Dokumen Hasil Pengelolaan Pelayanan Kesehatan Kerja dan Olahraga				1 Dokumen	1 Dokumen	466.041.920,00	409.764.626,00	409.764.626,00	-56.277.294,00	Kab. Indragiri Hilir, Semua Kecamatan, Semua Kel/Desa	DANA TRANSFER UMUM-DANA ALOKASI UMUM	Meningkatkan Sumber Daya Manusia Yang Berkualitas Dan Berdaya Saing	Pemerataan kualitas layanan kesehatan Pemerataan kualitas layanan kesehatan			32.629.000,00	DINAS KESEHATAN
	1.02.02.2.02.0017	Pengelolaan Pelayanan Kesehatan Lingkungan																		
			Jumlah Dokumen Hasil Pengelolaan Pelayanan Kesehatan Lingkungan				1 Dokumen	1 Dokumen	665.279.448,00	1.426.662.562,00	1.426.662.562,00	761.383.114,00	Kab. Indragiri Hilir, Semua Kecamatan, Semua Kel/Desa	DANA TRANSFER UMUM-DANA ALOKASI UMUM DANA TRANSFER KHUSUS-DANA ALOKASI KHUSUS NON FISIK	Meningkatkan Sumber Daya Manusia Yang Berkualitas Dan Berdaya Saing	Pemerataan kualitas layanan kesehatan Pemerataan kualitas layanan kesehatan			1.561.772.562,00	DINAS KESEHATAN

NO	KODE	URUSAN / BIDANG URUSAN / PROGRAM / KEGIATAN / SUB KEGIATAN	INDIKATOR PROGRAM / KEGIATAN / SUB KEGIATAN	TARGET AKHIR PERIODE RENSTRA OPD	REALISASI CAPAIAN RENJA OPD TAHUN 2022	PRAKIRAAN CAPAIAN TARGET RENJA OPD TAHUN 2023	CAPAIAN KINERJA DAN KERANGKA PENDANAAN										KELOMPOK SASARAN	PRAKIRAAN MAJU RENCANA TAHUN 2025		PERANGKAT DAERAH PENANGGUNG JAWAB
							TARGET 2024		PAGU INDIKATIF (Rp)			Bertambah/Berkurang (10-12)	LOKASI	SUMBER DANA	PRIORITAS			TARGET	PAGU INDIKATIF (Rp)	
							SEBELUM	SESUDAH	RKPD 2024	APBD 2024	RKPD PERUBAHAN 2024				NASIONAL	DAERAH				
1	2	3	4	5	6	7	8	9	10	11	12	13	14	15	16	17	18	19	20	21
	1.02.02.2.02.0018	Pengelolaan Pelayanan Promosi Kesehatan																		
			Jumlah Dokumen Hasil Pengelolaan Pelayanan Promosi Kesehatan				78 Dokumen	78 Dokumen	4.004.689.500,00	3.019.999.750,00	3.019.999.750,00	-984.689.750,00	Kab. Indragiri Hilir, Semua Kecamatan, Semua Kel/Desa	DANA TRANSFER UMUM-DANA ALOKASI UMUM DANA TRANSFER KHUSUS-DANA ALOKASI KHUSUS NON FISIK	Meningkatkan Sumber Daya Manusia Yang Berkualitas Dan Berdaya Saing	Pemerataan kualitas layanan kesehatan Pemerataan kualitas layanan kesehatan			4.219.599.750,00	DINAS KESEHATAN
	1.02.02.2.02.0019	Pengelolaan Pelayanan Kesehatan Tradisional, Akupuntur, Asuhan Mandiri, dan Tradisional Lainnya																		
			Jumlah Dokumen Hasil Pengelolaan Pelayanan Kesehatan Tradisional, Akupuntur, Asuhan Mandiri dan Tradisional Lainnya				1 Dokumen	1 Dokumen	100.144.000,00	70.154.500,00	70.154.500,00	-29.989.500,00	Kab. Indragiri Hilir, Semua Kecamatan, Semua Kel/Desa	DANA TRANSFER UMUM-DANA ALOKASI UMUM	Meningkatkan Sumber Daya Manusia Yang Berkualitas Dan Berdaya Saing	Pemerataan kualitas layanan kesehatan Pemerataan kualitas layanan kesehatan			40.300.000,00	DINAS KESEHATAN
	1.02.02.2.02.0020	Pengelolaan Surveilans Kesehatan																		
			Jumlah Dokumen Hasil Pengelolaan Surveilans Kesehatan				1 Dokumen	1 Dokumen	809.288.240,00	705.033.488,00	705.033.488,00	-104.254.752,00	Kab. Indragiri Hilir, Semua Kecamatan, Semua Kel/Desa	DANA TRANSFER UMUM-DANA ALOKASI UMUM DANA TRANSFER KHUSUS-DANA ALOKASI KHUSUS NON FISIK	Meningkatkan Sumber Daya Manusia Yang Berkualitas Dan Berdaya Saing	Pemerataan kualitas layanan kesehatan Pemerataan kualitas layanan kesehatan			847.678.488,00	DINAS KESEHATAN
	1.02.02.2.02.0021	Pengelolaan Pelayanan Kesehatan Orang dengan Masalah Kesehatan Jiwa (ODMK)																		
			Jumlah Orang dengan Masalah Kejiwaan (ODMK) yang Mendapatkan Pelayanan Kesehatan				100 Orang	100 Orang	160.942.900,00	211.390.000,00	211.390.000,00	50.447.100,00	Kab. Indragiri Hilir, Semua Kecamatan, Semua Kel/Desa	DANA TRANSFER UMUM-DANA ALOKASI UMUM DANA TRANSFER KHUSUS-DANA ALOKASI KHUSUS NON FISIK	Meningkatkan Sumber Daya Manusia Yang Berkualitas Dan Berdaya Saing	Pemerataan kualitas layanan kesehatan Pemerataan kualitas layanan kesehatan			405.278.000,00	DINAS KESEHATAN
	1.02.02.2.02.0022	Pengelolaan Pelayanan Kesehatan Jiwa dan NAPZA																		
			Jumlah Penyalahguna NAPZA yang Mendapatkan Pelayanan Kesehatan				100 Orang	100 Orang	189.200.208,00	169.574.208,00	169.574.208,00	-19.626.000,00	Kab. Indragiri Hilir, Semua Kecamatan, Semua Kel/Desa	DANA TRANSFER UMUM-DANA ALOKASI UMUM	Meningkatkan Sumber Daya Manusia Yang Berkualitas Dan Berdaya Saing	Pemerataan kualitas layanan kesehatan Pemerataan kualitas layanan kesehatan			208.913.000,00	DINAS KESEHATAN
	1.02.02.2.02.0024	Pengelolaan Upaya Pengurangan Risiko Krisis Kesehatan dan Pasca Krisis Kesehatan																		
			Jumlah Dokumen Hasil Pengelolaan Upaya Pengurangan Risiko Krisis Kesehatan dan Pasca Krisis Kesehatan				1 Dokumen	1 Dokumen	31.640.000,00	136.914.300,00	136.914.300,00	105.274.300,00	Kab. Indragiri Hilir, Semua Kecamatan, Semua Kel/Desa	DANA TRANSFER UMUM-DANA ALOKASI UMUM	Meningkatkan Sumber Daya Manusia Yang Berkualitas Dan Berdaya Saing	Pemerataan kualitas layanan kesehatan Pemerataan kualitas layanan kesehatan			27.706.000,00	DINAS KESEHATAN
	1.02.02.2.02.0025	Pelayanan Kesehatan Penyakit Menular dan Tidak Menular																		
			Jumlah Dokumen Hasil Pelayanan Kesehatan Penyakit Menular dan Tidak Menular				1 Dokumen	1 Dokumen	928.475.159,00	890.634.450,00	890.634.450,00	-37.840.709,00	Kab. Indragiri Hilir, Semua Kecamatan, Semua Kel/Desa	DANA TRANSFER UMUM-DANA ALOKASI UMUM DANA TRANSFER KHUSUS-DANA ALOKASI KHUSUS NON FISIK	Meningkatkan Sumber Daya Manusia Yang Berkualitas Dan Berdaya Saing	Pemerataan kualitas layanan kesehatan Pemerataan kualitas layanan kesehatan			931.881.400,00	DINAS KESEHATAN
	1.02.02.2.02.0026	Pengelolaan Jaminan Kesehatan Masyarakat																		
			Jumlah Dokumen Hasil Pengelolaan Jaminan Kesehatan Masyarakat				12 Dokumen	12 Dokumen	33.779.450.503,00	42.101.210.850,00	42.101.210.850,00	8.321.760.347,00	Kab. Indragiri Hilir, Semua Kecamatan, Semua Kel/Desa	PENDAPATAN ASLI DAERAH (PAD) DANA TRANSFER UMUM-DANA ALOKASI UMUM	Meningkatkan Sumber Daya Manusia Yang Berkualitas Dan Berdaya Saing	Pemerataan kualitas layanan kesehatan Pemerataan kualitas layanan kesehatan			22.427.800.000,00	DINAS KESEHATAN
	1.02.02.2.02.0028	Pengambilan dan Pengiriman Spesimen Penyakit Potensial KLB ke Laboratorium Rujukan/Nasional																		
			Jumlah Spesimen Penyakit Potensial Kejadian Luar Biasa (KLB) ke Laboratorium Rujukan/Nasional yang Didistribusikan				1 Paket	1 Paket	82.798.370,00	132.512.685,00	132.512.685,00	49.714.315,00	Kab. Indragiri Hilir, Semua Kecamatan, Semua Kel/Desa	DANA TRANSFER UMUM-DANA ALOKASI UMUM DANA TRANSFER KHUSUS-DANA ALOKASI KHUSUS NON FISIK	Meningkatkan Sumber Daya Manusia Yang Berkualitas Dan Berdaya Saing	Pemerataan kualitas layanan kesehatan Pemerataan kualitas layanan kesehatan			231.940.685,00	DINAS KESEHATAN
	1.02.02.2.02.0029	Penyelenggaraan Kabupaten/Kota Sehat																		
			Jumlah Dokumen Hasil Penyelenggaraan Kabupaten/Kota Sehat				1 Dokumen	1 Dokumen	280.913.051,00	160.984.184,00	160.984.184,00	-119.928.867,00	Kab. Indragiri Hilir, Semua Kecamatan, Semua Kel/Desa	DANA TRANSFER UMUM-DANA ALOKASI UMUM	Meningkatkan Sumber Daya Manusia Yang Berkualitas Dan Berdaya Saing	Pemerataan kualitas layanan kesehatan Pemerataan kualitas layanan kesehatan			106.398.000,00	DINAS KESEHATAN
	1.02.02.2.02.0033	Operasional Pelayanan Puskesmas																		
			Jumlah Dokumen Operasional Pelayanan Puskesmas				100 Dokumen	100 Dokumen	753.887.000,00	26.611.750.874,00	151.610.976,00	-602.276.024,00	Kab. Indragiri Hilir, Semua Kecamatan, Semua Kel/Desa	DANA TRANSFER UMUM-DANA ALOKASI UMUM DANA TRANSFER KHUSUS-DANA ALOKASI KHUSUS NON FISIK	Meningkatkan Sumber Daya Manusia Yang Berkualitas Dan Berdaya Saing	Pemerataan kualitas layanan kesehatan Pemerataan kualitas layanan kesehatan			30.131.477.876,00	DINAS KESEHATAN
	1.02.02.2.02.0034	Operasional Pelayanan Fasilitas Kesehatan Lainnya																		
			Jumlah Dokumen Operasional Pelayanan Fasilitas Kesehatan Lainnya				100 Dokumen	100 Dokumen	1.210.120.648,00	505.989.498,00	505.989.498,00	-704.131.150,00	Kab. Indragiri Hilir, Semua Kecamatan, Semua Kel/Desa	DANA TRANSFER UMUM-DANA ALOKASI UMUM	Meningkatkan Sumber Daya Manusia Yang Berkualitas Dan Berdaya Saing	Pemerataan kualitas layanan kesehatan Pemerataan kualitas layanan kesehatan			138.388.000,00	DINAS KESEHATAN
	1.02.02.2.02.0035	Pelaksanaan Akreditasi Fasilitas Kesehatan di Kabupaten/Kota																		
			Jumlah Fasilitas Kesehatan yang Terakreditasi di Kabupaten/Kota				30 Unit	30 Unit	322.511.170,00	256.160.760,00	256.160.760,00	-66.350.410,00	Kab. Indragiri Hilir, Semua Kecamatan, Semua Kel/Desa	DANA TRANSFER UMUM-DANA ALOKASI UMUM	Meningkatkan Sumber Daya Manusia Yang Berkualitas Dan Berdaya Saing	Pemerataan kualitas layanan kesehatan Pemerataan kualitas layanan kesehatan			441.848.000,00	DINAS KESEHATAN
	1.02.02.2.02.0036	Investigasi Awal Kejadian Tidak Diharapkan (Kejadian Ikutan Pasca Imunisasi dan Pemberian Obat Massal)																		

NO	KODE	URUSAN / BIDANG URUSAN / PROGRAM / KEGIATAN / SUB KEGIATAN	INDIKATOR PROGRAM / KEGIATAN / SUB KEGIATAN	TARGET AKHIR PERIODE RENSTRA OPD	REALISASI CAPAIAN RENJA OPD TAHUN 2022	PRAKIRAAN CAPAIAN TARGET RENJA OPD TAHUN 2023	CAPAIAN KINERJA DAN KERANGKA PENDANAAN										KELOMPOK SASARAN	PRAKIRAAN MAJU RENCANA TAHUN 2025		PERANGKAT DAERAH PENANGGUNG JAWAB
							TARGET 2024		PAGU INDIKATIF (Rp)			Bertambah/Berkurang (10-12)	LOKASI	SUMBER DANA	PRIORITAS			TARGET	PAGU INDIKATIF (Rp)	
							SEBELUM	SESUDAH	RKPD 2024	APBD 2024	RKPD PERUBAHAN 2024				NASIONAL	DAERAH				
1	2	3	4	5	6	7	8	9	10	11	12	13	14	15	16	17	18	19	20	21
			Jumlah Laporan Hasil Investigasi Awal Kejadian Tidak Diharapkan (Kejadian Ikutan Pasca Imunisasi dan Pemberian Obat Massal)				100 Laporan	100 Laporan	78.049.740,00	109.574.640,00	109.574.640,00	31.524.900,00	Kab. Indragiri Hilir, Semua Kecamatan, Semua Kel/Desa	DANA TRANSFER UMUM-DANA ALOKASI UMUM DANA TRANSFER KHUSUS-DANA ALOKASI KHUSUS NON FISIK	Meningkatkan Sumber Daya Manusia Yang Berkualitas Dan Berdaya Saing	Pemerataan kualitas layanan kesehatan Pemerataan kualitas layanan kesehatan			179.172.640,00	DINAS KESEHATAN
	1.02.02.2.02.0037	Pelaksanaan Kewaspadaan Dini dan Respon Wabah																		
			Jumlah Dokumen Hasil Pelaksanaan Kewaspadaan Dini dan Respon Wabah				100 Dokumen	100 Dokumen	168.840.370,00	85.526.370,00	85.526.370,00	-83.314.000,00	Kab. Indragiri Hilir, Semua Kecamatan, Semua Kel/Desa	DANA TRANSFER UMUM-DANA ALOKASI UMUM	Meningkatkan Sumber Daya Manusia Yang Berkualitas Dan Berdaya Saing	Pemerataan kualitas layanan kesehatan Pemerataan kualitas layanan kesehatan			147.467.000,00	DINAS KESEHATAN
	1.02	**URUSAN PEMERINTAHAN BIDANG KESEHATAN**							**202.448.676.810,00**	**261.834.319.746,00**	**395.366.582.769,00**	**192.917.905.959,00**							**600.359.419.488,16**	
	1.02.02.2.02.0038	Penyediaan dan Pengelolaan Sistem Penanganan Gawat Darurat Terpadu (SPGDT)																		
			Jumlah Public Safety Center (PSC 119) Tersediaan, Terkelolaan dan Terintegrasi Dengan Rumah Sakit Dalam Satu Sistem Penanganan Gawat Darurat Terpadu (SPGDT)				1 Unit	1 Unit	578.761.300,00	0,00	0,00	-578.761.300,00	Kab. Indragiri Hilir, Semua Kecamatan, Semua Kel/Desa	DANA TRANSFER UMUM-DANA ALOKASI UMUM	Meningkatkan Sumber Daya Manusia Yang Berkualitas Dan Berdaya Saing	Pemerataan kualitas layanan kesehatan Pemerataan kualitas layanan kesehatan			0,00	DINAS KESEHATAN
	1.02	**URUSAN PEMERINTAHAN BIDANG KESEHATAN**							**202.448.676.810,00**	**261.834.319.746,00**	**395.366.582.769,00**	**192.917.905.959,00**							**600.359.419.488,16**	
	1.02.02.2.02.0038	Penyediaan dan Pengelolaan Sistem Penanganan Gawat Darurat Terpadu (SPGDT)																		
	1.02.02.2.02.0040	Pengelolaan pelayanan kesehatan orang dengan Tuberkulosis																		
			Jumlah orang dengan Tuberkulosis yang mendapatkan pelayanan kesehatan sesuai standar				200 Orang	200 Orang	74.992.100,00	68.175.950,00	68.175.950,00	-6.816.150,00	Kab. Indragiri Hilir, Semua Kecamatan, Semua Kel/Desa	DANA TRANSFER UMUM-DANA ALOKASI UMUM	Meningkatkan Sumber Daya Manusia Yang Berkualitas Dan Berdaya Saing	Pemerataan kualitas layanan kesehatan Pemerataan kualitas layanan kesehatan			100.000.000,00	DINAS KESEHATAN
	1.02.02.2.02.0041	Pengelolaan pelayanan kesehatan orang dengan HIV (ODHIV)																		
			Jumlah orang dengan HIV (ODHIV) yang mendapatkan pelayanan kesehatan sesuai standar				100 Orang	100 Orang	104.595.600,00	65.239.205,00	65.239.205,00	-39.356.395,00	Kab. Indragiri Hilir, Semua Kecamatan, Semua Kel/Desa	DANA TRANSFER UMUM-DANA ALOKASI UMUM	Meningkatkan Sumber Daya Manusia Yang Berkualitas Dan Berdaya Saing	Pemerataan kualitas layanan kesehatan Pemerataan kualitas layanan kesehatan			100.000.000,00	DINAS KESEHATAN
	1.02.02.2.02.0042	Pengelolaan pelayanan kesehatan Malaria																		
			Jumlah orang yang mendapatkan pelayanan kesehatan malaria				100 Orang	100 Orang	94.870.000,00	102.750.000,00	102.750.000,00	7.880.000,00	Kab. Indragiri Hilir, Semua Kecamatan, Semua Kel/Desa	DANA TRANSFER UMUM-DANA ALOKASI UMUM	Meningkatkan Sumber Daya Manusia Yang Berkualitas Dan Berdaya Saing	Pemerataan kualitas layanan kesehatan Pemerataan kualitas layanan kesehatan			100.000.000,00	DINAS KESEHATAN
	1.02.02.2.03	Penyelenggaraan Sistem Informasi Kesehatan Secara Terintegrasi	*Persentase Ketersediaan Fasilitas Pelayanan Kesehatan untuk UKM dan UKP sesuai standar (Dengan Satuan:PERSEN*				100 persen	100 persen	982.191.525,00	430.913.980,00	793.768.628,00	-188.422.897,00			Meningkatkan Sumber Daya Manusia Yang Berkualitas Dan Berdaya Saing	Pemerataan kualitas layanan kesehatan Pemerataan kualitas layanan kesehatan	Peningkatan Sumber Daya Manusia		9.240.973.000,00	DINAS KESEHATAN
	1.02.02.2.03.0002	Pengelolaan Sistem Informasi Kesehatan																		
			Jumlah Dokumen Hasil Pengelolaan Sistem Informasi Kesehatan				1 Dokumen	1 Dokumen	982.191.525,00	430.913.980,00	430.913.980,00	-551.277.545,00	Kab. Indragiri Hilir, Semua Kecamatan, Semua Kel/Desa	DANA TRANSFER UMUM-DANA ALOKASI UMUM	Meningkatkan Sumber Daya Manusia Yang Berkualitas Dan Berdaya Saing	Pemerataan kualitas layanan kesehatan Pemerataan kualitas layanan kesehatan			209.191.000,00	DINAS KESEHATAN
	1.02.02.2.04	Penerbitan Izin Rumah Sakit Kelas C, D dan Fasilitas Pelayanan Kesehatan Tingkat Daerah Kabupaten/Kota	*[deleted]*						453.428.599,00	292.377.325,00	293.377.325,00	-160.051.274,00			Meningkatkan Sumber Daya Manusia Yang Berkualitas Dan Berdaya Saing	Pemerataan kualitas layanan kesehatan Pemerataan kualitas layanan kesehatan	Peningkatan Sumber Daya Manusia		257.152.000,00	DINAS KESEHATAN
	1.02.02.2.04.0001	Pengendalian dan Pengawasan serta Tindak Lanjut Pengawasan Perizinan Rumah Sakit Kelas C, D dan Fasilitas Pelayanan Kesehatan Lainnya																		
			Jumlah Rumah Sakit Kelas C, D dan Fasilitas Pelayanan Kesehatan yang Dikendalikan, Diawasi dan Ditindaklanjuti Perizinannya				30 Unit	30 Unit	0,00	0,00	0,00	0,00	Kab. Indragiri Hilir, Semua Kecamatan, Semua Kel/Desa	DANA TRANSFER UMUM-DANA ALOKASI UMUM	Meningkatkan Sumber Daya Manusia Yang Berkualitas Dan Berdaya Saing	Pemerataan kualitas layanan kesehatan Pemerataan kualitas layanan kesehatan			31.782.000,00	DINAS KESEHATAN
	1.02.02.2.04.0002	Peningkatan Tata Kelola Rumah Sakit dan Fasilitas Pelayanan Kesehatan Tingkat Daerah Kabupaten/Kota																		
			Jumlah Rumah Sakit dan Fasilitas Pelayanan Kesehatan Tingkat Daerah Kabupaten/Kota yang Melakukan Peningkatan Tata Kelola Sesuai Standar				0 Unit	0 Unit	0,00	0,00	0,00	0,00	Kab. Indragiri Hilir, Semua Kecamatan, Semua Kel/Desa	DANA TRANSFER UMUM-DANA ALOKASI UMUM	Meningkatkan Sumber Daya Manusia Yang Berkualitas Dan Berdaya Saing	Pemerataan kualitas layanan kesehatan Pemerataan kualitas layanan kesehatan			3.758.000,00	DINAS KESEHATAN
	1.02.02.2.04.0003	Peningkatan Mutu Pelayanan Fasilitas Kesehatan																		
			Jumlah Fasilitas Kesehatan yang Dilakukan Pengukuran Indikator Nasional Mutu (INM) Pelayanan kesehatan				28 Unit	28 Unit	121.053.299,00	90.987.149,00	90.987.149,00	-30.066.150,00	Kab. Indragiri Hilir, Semua Kecamatan, Semua Kel/Desa	DANA TRANSFER UMUM-DANA ALOKASI UMUM	Meningkatkan Sumber Daya Manusia Yang Berkualitas Dan Berdaya Saing	Pemerataan kualitas layanan kesehatan Pemerataan kualitas layanan kesehatan			76.191.000,00	DINAS KESEHATAN
	1.02.02.2.04.0004	Penyiapan Perumusan dan Pelaksanaan Pelayanan Kesehatan Rujukan																		
			Jumlah Dokumen Hasil Penyiapan Perumusan dan Pelaksanaan Pelayanan Kesehatan Rujukan				3 Dokumen	3 Dokumen	332.375.300,00	201.390.176,00	201.390.176,00	-130.985.124,00	Kab. Indragiri Hilir, Semua Kecamatan, Semua Kel/Desa	DANA TRANSFER UMUM-DANA ALOKASI UMUM	Meningkatkan Sumber Daya Manusia Yang Berkualitas Dan Berdaya Saing	Pemerataan kualitas layanan kesehatan Pemerataan kualitas layanan kesehatan			113.639.000,00	DINAS KESEHATAN
1.	**1.02.03**	**PROGRAM PENINGKATAN KAPASITAS SUMBER DAYA MANUSIA KESEHATAN**	**Persentase Sumberdaya Kesehatan (SDMK) Yang Memiliki Kompetensi**				**78 %**	**78 %**	**892.641.390,00**	**1.915.255.639,00**	**1.915.255.639,00**	**1.416.724.565,00**							**2.309.365.955,00**	
	1.02.03.2.02	Perencanaan Kebutuhan dan Pendayagunaan Sumber Daya Manusia Kesehatan untuk UKP dan UKM di Wilayah Kabupaten/Kota	*Persentase Ketersediaan Fasilitas Pelayanan Kesehatan untuk UKM dan UKP sesuai standar (Dengan Satuan:PERSEN*				100 persen	100 persen	707.975.490,00	509.878.684,00	509.878.684,00	-198.096.806,00			Meningkatkan Sumber Daya Manusia Yang Berkualitas Dan Berdaya Saing	Pemerataan kualitas layanan kesehatan Pemerataan kualitas layanan kesehatan	Peningkatan Sumber Daya Manusia		770.091.500,00	DINAS KESEHATAN
	1.02.03.2.02.0001	Perencanaan dan Distribusi serta Pemerataan Sumber Daya Manusia Kesehatan																		
			Jumlah Dokumen Hasil Perencanaan dan Distribusi serta Pemerataan Sumber Daya Manusia Kesehatan				1 Dokumen	1 Dokumen	104.297.900,00	79.148.304,00	79.148.304,00	-25.149.596,00	Kab. Indragiri Hilir, Semua Kecamatan, Semua Kel/Desa	DANA TRANSFER UMUM-DANA ALOKASI UMUM	Meningkatkan Sumber Daya Manusia Yang Berkualitas Dan Berdaya Saing	Pemerataan kualitas layanan kesehatan Pemerataan kualitas layanan kesehatan			80.759.000,00	DINAS KESEHATAN
	1.02.03.2.02.0002	Pemenuhan Kebutuhan Sumber Daya Manusia Kesehatan Sesuai Standar																		

NO	KODE	URUSAN / BIDANG URUSAN / PROGRAM / KEGIATAN / SUB KEGIATAN	INDIKATOR PROGRAM / KEGIATAN / SUB KEGIATAN	TARGET AKHIR PERIODE RENSTRA OPD	REALISASI CAPAIAN RENJA OPD TAHUN 2022	PRAKIRAAN CAPAIAN TARGET RENJA OPD TAHUN 2023	CAPAIAN KINERJA DAN KERANGKA PENDANAAN										KELOMPOK SASARAN	PRAKIRAAN MAJU RENCANA TAHUN 2025		PERANGKAT DAERAH PENANGGUNG JAWAB
							TARGET 2024		PAGU INDIKATIF (Rp)			Bertambah/Berkurang (10-12)	LOKASI	SUMBER DANA	PRIORITAS			TARGET	PAGU INDIKATIF (Rp)	
							SEBELUM	SESUDAH	RKPD 2024	APBD 2024	RKPD PERUBAHAN 2024				NASIONAL	DAERAH				
1	2	3	4	5	6	7	8	9	10	11	12	13	14	15	16	17	18	19	20	21
			Jumlah Sumber Daya Manusia Kesehatan yang Memenuhi Standar di Fasilitas Pelayanan Kesehatan (Fasyankes)				100 Orang	100 Orang	332.130.090,00	223.327.880,00	223.327.880,00	-108.802.210,00	Kab. Indragiri Hilir, Semua Kecamatan, Semua Kel/Desa	DANA TRANSFER UMUM-DANA ALOKASI UMUM	Meningkatkan Sumber Daya Manusia Yang Berkualitas Dan Berdaya Saing	Pemerataan kualitas layanan kesehatan Pemerataan kualitas layanan kesehatan			292.567.000,00	DINAS KESEHATAN
	1.02.03.2.02.0003	Pembinaan dan Pengawasan Sumber Daya Manusia Kesehatan																		
			Jumlah Dokumen Hasil Pembinaan dan Pengawasan Sumber Daya Manusia Kesehatan				1 Dokumen	1 Dokumen	271.547.500,00	207.402.500,00	207.402.500,00	-64.145.000,00	Kab. Indragiri Hilir, Semua Kecamatan, Semua Kel/Desa	DANA TRANSFER UMUM-DANA ALOKASI UMUM DANA TRANSFER KHUSUS-DANA ALOKASI KHUSUS NON FISIK	Meningkatkan Sumber Daya Manusia Yang Berkualitas Dan Berdaya Saing	Pemerataan kualitas layanan kesehatan Pemerataan kualitas layanan kesehatan			396.765.500,00	DINAS KESEHATAN
	1.02.03.2.03	Pengembangan Mutu dan Peningkatan Kompetensi Teknis Sumber Daya Manusia Kesehatan Tingkat Daerah Kabupaten/Kota	*Persentase Ketersediaan Fasilitas Pelayanan Kesehatan untuk UKM dan UKP sesuai standar (Dengan Satuan:PERSEN*				100 persen	100 persen	184.665.900,00	1.405.376.955,00	1.405.376.955,00	1.220.711.055,00			Meningkatkan Sumber Daya Manusia Yang Berkualitas Dan Berdaya Saing	Pemerataan kualitas layanan kesehatan Pemerataan kualitas layanan kesehatan	Peningkatan Sumber Daya Manusia		1.539.274.455,00	DINAS KESEHATAN
	1.02.03.2.03.0001	Pengembangan Mutu dan Peningkatan Kompetensi Teknis Sumber Daya Manusia Kesehatan Tingkat Daerah Kabupaten/Kota																		
			Jumlah Sumber Daya Manusia Kesehatan Tingkat Daerah Kabupaten/Kota yang Ditingkatkan Mutu dan Kompetensinya				2267 Orang	2267 Orang	184.665.900,00	1.405.376.955,00	1.405.376.955,00	1.220.711.055,00	-	DANA TRANSFER UMUM-DANA ALOKASI UMUM DANA TRANSFER KHUSUS-DANA ALOKASI KHUSUS NON FISIK	Meningkatkan Sumber Daya Manusia Yang Berkualitas Dan Berdaya Saing	Pemerataan kualitas layanan kesehatan Pemerataan kualitas layanan kesehatan			1.539.274.455,00	DINAS KESEHATAN
2.	**1.02.04**	**PROGRAM SEDIAAN FARMASI, ALAT KESEHATAN DAN MAKANAN MINUMAN**	**Cakupan Ketersediaan Obat Obatan, Alat Kesehatan dan makanan serta minuman sesuai Standar**				**80 %**	**80 %**	**961.124.130,00**	**969.700.925,00**	**969.700.925,00**	**932.149.855,00**							**1.893.273.985,00**	
	1.02.04.2.01	Pemberian Izin Apotek, Toko Obat, Toko Alat Kesehatan dan Optikal, Usaha Mikro Obat Tradisional (UMOT)	*Persentase Ketersediaan Fasilitas Pelayanan Kesehatan untuk UKM dan UKP sesuai standar (Dengan Satuan:PERSEN*				100 persen	100 persen	255.000.000,00	206.718.290,00	206.718.290,00	-48.281.710,00			Meningkatkan Sumber Daya Manusia Yang Berkualitas Dan Berdaya Saing	Pemerataan kualitas layanan kesehatan Pemerataan kualitas layanan kesehatan	Peningkatan Sumber Daya Manusia		637.258.290,00	DINAS KESEHATAN
	1.02.04.2.01.0001	Pengendalian dan Pengawasan serta Tindak Lanjut Pengawasan Perizinan Apotek, Toko Obat, Toko Alat Kesehatan, dan Optikal, Usaha Mikro Obat Tradisional (UMOT)																		
			Jumlah Dokumen Hasil Pengendalian dan Pengawasan serta Tindak Lanjut Pengawasan Perizinan Apotek, Toko Obat, Toko Alat Kesehatan, dan Optikal, Usaha Mikro Obat Tradisional (UMOT)				0 Dokumen	0 Dokumen	255.000.000,00	206.718.290,00	206.718.290,00	-48.281.710,00	Kab. Indragiri Hilir, Semua Kecamatan, Semua Kel/Desa	PENDAPATAN ASLI DAERAH (PAD) DANA TRANSFER KHUSUS-DANA ALOKASI KHUSUS NON FISIK	Meningkatkan Sumber Daya Manusia Yang Berkualitas Dan Berdaya Saing	Pemerataan kualitas layanan kesehatan Pemerataan kualitas layanan kesehatan			637.258.290,00	DINAS KESEHATAN
	1.02.04.2.03	Penerbitan Sertifikat Produksi Pangan Industri Rumah Tangga dan Nomor P-IRT sebagai Izin Produksi, untuk Produk Makanan Minuman Tertentu yang Dapat Diproduksi oleh Industri Rumah Tangga	*Persentase Ketersediaan Fasilitas Pelayanan Kesehatan untuk UKM dan UKP sesuai standar (Dengan Satuan:PERSEN*				100 persen	100 persen	115.000.000,00	202.805.750,00	202.805.750,00	87.805.750,00			Meningkatkan Sumber Daya Manusia Yang Berkualitas Dan Berdaya Saing	Pemerataan kualitas layanan kesehatan Pemerataan kualitas layanan kesehatan	Peningkatan Sumber Daya Manusia		570.717.750,00	DINAS KESEHATAN
	1.02.04.2.03.0001	Pengendalian dan Pengawasan serta Tindak Lanjut Pengawasan Sertifikat Produksi Pangan Industri Rumah Tangga dan Nomor P-IRT sebagai Izin Produksi, untuk Produk Makanan Minuman Tertentu yang Dapat Diproduksi oleh Industri Rumah Tangga																		
			Jumlah Dokumen Hasil Pengendalian dan Pengawasan serta Tindak Lanjut Pengawasan Sertifikat Produksi Pangan Industri Rumah Tangga dan Nomor P-IRT sebagai Izin Produksi, untuk Produk Makanan Minuman Tertentu yang Dapat Diproduksi oleh Industri Rumah Tangga				30 Dokumen	30 Dokumen	115.000.000,00	202.805.750,00	202.805.750,00	87.805.750,00	Kab. Indragiri Hilir, Semua Kecamatan, Semua Kel/Desa	DANA TRANSFER UMUM-DANA ALOKASI UMUM DANA TRANSFER KHUSUS-DANA ALOKASI KHUSUS NON FISIK	Meningkatkan Sumber Daya Manusia Yang Berkualitas Dan Berdaya Saing	Pemerataan kualitas layanan kesehatan Pemerataan kualitas layanan kesehatan			570.717.750,00	DINAS KESEHATAN
	1.02.04.2.04	Penerbitan Sertifikat Laik Higiene Sanitasi Tempat Pengelolaan Makanan (TPM) antara lain Jasa Boga, Rumah Makan/Restoran dan Depot Air Minum (DAM)	*Persentase Ketersediaan Fasilitas Pelayanan Kesehatan untuk UKM dan UKP sesuai standar (Dengan Satuan:PERSEN*				100 persen	100 persen	356.124.130,00	192.721.440,00	192.721.440,00	-163.402.690,00			Meningkatkan Sumber Daya Manusia Yang Berkualitas Dan Berdaya Saing	Pemerataan kualitas layanan kesehatan Pemerataan kualitas layanan kesehatan	Peningkatan Sumber Daya Manusia		32.093.000,00	DINAS KESEHATAN
	1.02.04.2.04.0001	Pengendalian dan Pengawasan serta Tindak Lanjut Pengawasan Penerbitan Sertifikat Laik Higiene Sanitasi Tempat Pengelolaan Makanan (TPM) antara lain Jasa Boga, Rumah Makan/Restoran dan Depot Air Minum (DAM)																		
			Jumlah Dokumen Hasil Pengendalian dan Pengawasan serta Tindak Lanjut Pengawasan Penerbitan Sertifikat Laik Higiene Sanitasi Tempat Pengelolaan Makanan (TPM) antara lain Jasa Boga, Rumah Makan/Restoran dan Depot Air Minum (DAM)				1 Dokumen	1 Dokumen	356.124.130,00	192.721.440,00	192.721.440,00	-163.402.690,00	Kab. Indragiri Hilir, Semua Kecamatan, Semua Kel/Desa	DANA TRANSFER UMUM-DANA ALOKASI UMUM	Meningkatkan Sumber Daya Manusia Yang Berkualitas Dan Berdaya Saing	Pemerataan kualitas layanan kesehatan Pemerataan kualitas layanan kesehatan			32.093.000,00	DINAS KESEHATAN
	1.02.04.2.05	Penerbitan Stiker Pembinaan pada Makanan Jajanan dan Sentra Makanan Jajanan	*Persentase Ketersediaan Fasilitas Pelayanan Kesehatan untuk UKM dan UKP sesuai standar (Dengan Satuan:PERSEN*				1 Dokumen	1 Dokumen	73.000.000,00	78.562.000,00	78.562.000,00	5.562.000,00			Meningkatkan Sumber Daya Manusia Yang Berkualitas Dan Berdaya Saing	Pemerataan kualitas layanan kesehatan Pemerataan kualitas layanan kesehatan	Peningkatan Sumber Daya Manusia		30.192.000,00	DINAS KESEHATAN
	1.02.04.2.05.0001	Pengendalian dan Pengawasan serta Tindak Lanjut Penerbitan Stiker Pembinaan pada Makanan Jajanan dan Sentra Makanan Jajanan																		
			Jumlah Dokumen Hasil Pengendalian dan Pengawasan serta Tindak Lanjut Penerbitan Stiker Pembinaan pada Makanan Jajanan dan Sentra Makanan Jajanan				30 Dokumen	30 Dokumen	73.000.000,00	78.562.000,00	78.562.000,00	5.562.000,00	Kab. Indragiri Hilir, Semua Kecamatan, Semua Kel/Desa	DANA TRANSFER UMUM-DANA ALOKASI UMUM	Meningkatkan Sumber Daya Manusia Yang Berkualitas Dan Berdaya Saing	Pemerataan kualitas layanan kesehatan Pemerataan kualitas layanan kesehatan			30.192.000,00	DINAS KESEHATAN
	1.02.04.2.06	Pemeriksaan dan Tindak Lanjut Hasil Pemeriksaan Post Market pada Produksi dan Produk Makanan Minuman Industri Rumah Tangga	*Persentase Ketersediaan Fasilitas Pelayanan Kesehatan untuk UKM dan UKP sesuai standar (Dengan Satuan:PERSEN*				100 Dokumen	100 Dokumen	162.000.000,00	288.893.445,00	288.893.445,00	126.893.445,00			Meningkatkan Sumber Daya Manusia Yang Berkualitas Dan Berdaya Saing	Pemerataan kualitas layanan kesehatan Pemerataan kualitas layanan kesehatan	Peningkatan Sumber Daya Manusia		623.012.945,00	DINAS KESEHATAN
	1.02.04.2.06.0001	Pemeriksaan Post Market pada Produk Makanan-Minuman Industri Rumah Tangga yang Beredar dan Pengawasan serta Tindak Lanjut Pengawasan																		

NO	KODE	URUSAN / BIDANG URUSAN / PROGRAM / KEGIATAN / SUB KEGIATAN	INDIKATOR PROGRAM / KEGIATAN / SUB KEGIATAN	TARGET AKHIR PERIODE RENSTRA OPD	REALISASI CAPAIAN RENJA OPD TAHUN 2022	PRAKIRAAN CAPAIAN TARGET RENJA OPD TAHUN 2023	CAPAIAN KINERJA DAN KERANGKA PENDANAAN										KELOMPOK SASARAN	PRAKIRAAN MAJU RENCANA TAHUN 2025		PERANGKAT DAERAH PENANGGUNG JAWAB
							TARGET 2024		PAGU INDIKATIF (Rp)			Bertambah/Berkurang (10-12)	LOKASI	SUMBER DANA	PRIORITAS			TARGET	PAGU INDIKATIF (Rp)	
							SEBELUM	SESUDAH	RKPD 2024	APBD 2024	RKPD PERUBAHAN 2024				NASIONAL	DAERAH				
1	2	3	4	5	6	7	8	9	10	11	12	13	14	15	16	17	18	19	20	21
			Jumlah Produk dan Sarana Produksi Makanan-Minuman Industri Rumah Tangga Beredar yang Dilakukan Pemeriksaan Post Market dalam rangka Tindak Lanjut Pengawasan				20 Unit	20 Unit	162.000.000,00	288.893.445,00	288.893.445,00	126.893.445,00	Kab. Indragiri Hilir, Semua Kecamatan, Semua Kel/Desa	DANA TRANSFER UMUM-DANA ALOKASI UMUM DANA TRANSFER KHUSUS-DANA ALOKASI KHUSUS NON FISIK	Meningkatkan Sumber Daya Manusia Yang Berkualitas Dan Berdaya Saing	Pemerataan kualitas layanan kesehatan Pemerataan kualitas layanan kesehatan			623.012.945,00	DINAS KESEHATAN
3.	**1.02.05**	**PROGRAM PEMBERDAYAAN MASYARAKAT BIDANG KESEHATAN**	**Cakupan pemberdayaan masyarakat bidang kesehatan**				**80 %**	**80 %**	**451.964.500,00**	**441.186.300,00**	**1.115.259.300,00**	**7.857.158.500,00**							**8.309.123.000,00**	
	1.02.05.2.01	Advokasi, Pemberdayaan, Kemitraan, Peningkatan Peran serta Masyarakat dan Lintas Sektor Tingkat Daerah Kabupaten/Kota	*Persentase Ketersediaan Fasilitas Pelayanan Kesehatan untuk UKM dan UKP sesuai standar (Dengan Satuan:PERSEN*				30 Dokumen	30 Dokumen	151.818.800,00	111.550.100,00	111.550.100,00	-40.268.700,00			Meningkatkan Sumber Daya Manusia Yang Berkualitas Dan Berdaya Saing	Pemerataan kualitas layanan kesehatan Pemerataan kualitas layanan kesehatan	Peningkatan Sumber Daya Manusia		132.594.000,00	DINAS KESEHATAN
	1.02.05.2.01.0001	Peningkatan Upaya Promosi Kesehatan, Advokasi, Kemitraan dan Pemberdayaan Masyarakat																		
			Jumlah Dokumen Promosi Kesehatan, Advokasi, Kemitraan dan Pemberdayaan Masyarakat				39 Dokumen	39 Dokumen	151.818.800,00	111.550.100,00	111.550.100,00	-40.268.700,00	Kab. Indragiri Hilir, Semua Kecamatan, Semua Kel/Desa	DANA TRANSFER UMUM-DANA ALOKASI UMUM	Meningkatkan Sumber Daya Manusia Yang Berkualitas Dan Berdaya Saing	Pemerataan kualitas layanan kesehatan Pemerataan kualitas layanan kesehatan			132.594.000,00	DINAS KESEHATAN
	1.02.05.2.02	Pelaksanaan Sehat dalam rangka Promotif Preventif Tingkat Daerah Kabupaten/Kota	*Persentase Ketersediaan Fasilitas Pelayanan Kesehatan untuk UKM dan UKP sesuai standar (Dengan Satuan:PERSEN*				100 persen	100 persen	42.211.900,00	31.167.400,00	31.167.400,00	-11.044.500,00			Meningkatkan Sumber Daya Manusia Yang Berkualitas Dan Berdaya Saing	Pemerataan kualitas layanan kesehatan Pemerataan kualitas layanan kesehatan	Peningkatan Sumber Daya Manusia		36.866.000,00	DINAS KESEHATAN
	1.02.05.2.02.0001	Penyelenggaraan Promosi Kesehatan dan Gerakan Hidup Bersih dan Sehat																		
			Jumlah Dokumen Hasil Penyelenggaraan Promosi Kesehatan dan Gerakan Hidup Bersih dan Sehat				4 Dokumen	4 Dokumen	42.211.900,00	31.167.400,00	31.167.400,00	-11.044.500,00	Kab. Indragiri Hilir, Semua Kecamatan, Semua Kel/Desa	DANA TRANSFER UMUM-DANA ALOKASI UMUM	Meningkatkan Sumber Daya Manusia Yang Berkualitas Dan Berdaya Saing	Pemerataan kualitas layanan kesehatan Pemerataan kualitas layanan kesehatan			36.866.000,00	DINAS KESEHATAN
	1.02.05.2.03	Pengembangan dan Pelaksanaan Upaya Kesehatan Bersumber Daya Masyarakat (UKBM) Tingkat Daerah Kabupaten/Kota	*Persentase Ketersediaan Fasilitas Pelayanan Kesehatan untuk UKM dan UKP sesuai standar (Dengan Satuan:PERSEN*				100 persen	100 persen	257.933.800,00	298.468.800,00	972.541.800,00	714.608.000,00			Meningkatkan Sumber Daya Manusia Yang Berkualitas Dan Berdaya Saing	Pemerataan kualitas layanan kesehatan Pemerataan kualitas layanan kesehatan	Peningkatan Sumber Daya Manusia		8.139.663.000,00	DINAS KESEHATAN
	1.02.05.2.03.0001	Bimbingan Teknis dan Supervisi Pengembangan dan Pelaksanaan Upaya Kesehatan Bersumber Daya Masyarakat (UKBM)																		
			Jumlah Dokumen Hasil Bimbingan Teknis dan Supervisi Upaya Kesehatan Bersumber Daya Masyarakat (UKBM)				30 Dokumen	30 Dokumen	257.933.800,00	298.468.800,00	298.468.800,00	40.535.000,00	Kab. Indragiri Hilir, Semua Kecamatan, Semua Kel/Desa	DANA TRANSFER UMUM-DANA ALOKASI UMUM	Meningkatkan Sumber Daya Manusia Yang Berkualitas Dan Berdaya Saing	Pemerataan kualitas layanan kesehatan Pemerataan kualitas layanan kesehatan			39.663.000,00	DINAS KESEHATAN
		RUMAH SAKIT UMUM DAERAH PURI HUSADA TEMBILAHAN							**202.448.676.810,00**	**261.834.319.746,00**	**395.366.582.769,00**	**192.917.905.959,00**							**600.359.419.488,16**	
	1	**URUSAN PEMERINTAHAN WAJIB YANG BERKAITAN DENGAN PELAYANAN DASAR**							**202.448.676.810,00**	**261.834.319.746,00**	**395.366.582.769,00**	**192.917.905.959,00**							**600.359.419.488,16**	
	1.02	**URUSAN PEMERINTAHAN BIDANG KESEHATAN**							**202.448.676.810,00**	**261.834.319.746,00**	**395.366.582.769,00**	**192.917.905.959,00**							**600.359.419.488,16**	
1.	**1.02.01**	**PROGRAM PENUNJANG URUSAN PEMERINTAHAN DAERAH KABUPATEN/KOTA**	**Cakupan Penunjang Urusan Pemerintah Daerah yang terpenuhi**				**-**	**100 %**	**138.401.636.337,00**	**150.712.619.697,00**	**259.892.967.547,00**	**139.364.693.258,16**							**277.766.329.595,16**	
	1.02.01.2.01	Perencanaan, Penganggaran, dan Evaluasi Kinerja Perangkat Daerah	*Persentase Ketersediaan Fasilitas Pelayanan Kesehatan untuk UKM dan UKP sesuai standar (Dengan Satuan:PERSEN*				-	22 Nilai	938.192.090,00	735.495.654,00	790.153.404,00	-148.038.686,00			-	Pemerataan kualitas layanan kesehatan Pemerataan kualitas layanan kesehatan	-		1.231.944.193,00	DINAS KESEHATAN
	1.02.01.2.01.0006	Koordinasi dan Penyusunan Laporan Capaian Kinerja dan Ikhtisar Realisasi Kinerja SKPD																		
			Jumlah Laporan Capaian Kinerja dan Ikhtisar Realisasi Kinerja SKPD dan Laporan Hasil Koordinasi Penyusunan Laporan Capaian Kinerja dan Ikhtisar Realisasi Kinerja SKPD				-	6 Laporan	0,00	0,00	37.108.750,00	37.108.750,00	Kab. Indragiri Hilir, Tembilahan, Tembilahan Hilir	PENDAPATAN ASLI DAERAH (PAD)	-	Pemerataan kualitas layanan kesehatan Pemerataan kualitas layanan kesehatan			37.108.750,00	DINAS KESEHATAN
	1.02.01.2.02	Administrasi Keuangan Perangkat Daerah	*Persentase Ketersediaan Fasilitas Pelayanan Kesehatan untuk UKM dan UKP sesuai standar (Dengan Satuan:PERSEN*				-	1 Tahun	82.539.799.000,00	88.407.535.319,00	122.993.473.172,00	40.453.674.172,00			-	Pemerataan kualitas layanan kesehatan Pemerataan kualitas layanan kesehatan	-		157.821.756.633,00	DINAS KESEHATAN
	1.02.01.2.02.0001	Penyediaan Gaji dan Tunjangan ASN																		
			Jumlah Orang yang Menerima Gaji dan Tunjangan ASN				-	229 Orang/ bulan	0,00	0,00	0,00	0,00	Kab. Indragiri Hilir, Tembilahan, Tembilahan Hilir	PENDAPATAN ASLI DAERAH (PAD)	-	Pemerataan kualitas layanan kesehatan Pemerataan kualitas layanan kesehatan			25.601.393.706,00	DINAS KESEHATAN
	1.02.01.2.06	Administrasi Umum Perangkat Daerah	*Persentase Ketersediaan Fasilitas Pelayanan Kesehatan untuk UKM dan UKP sesuai standar (Dengan Satuan:PERSEN*				-	60 persen	928.467.180,00	849.163.800,00	1.700.066.511,00	771.599.331,00			-	Pemerataan kualitas layanan kesehatan Pemerataan kualitas layanan kesehatan	-		2.130.473.211,00	DINAS KESEHATAN
	1.02.01.2.06.0001	Penyediaan Komponen Instalasi Listrik/Penerangan Bangunan Kantor																		
			Jumlah Paket Komponen Instalasi Listrik/Penerangan Bangunan Kantor yang Disediakan				-	47 Paket	0,00	0,00	119.894.240,00	119.894.240,00	Kab. Indragiri Hilir, Tembilahan, Tembilahan Hilir	PENDAPATAN ASLI DAERAH (PAD)	-	Pemerataan kualitas layanan kesehatan Pemerataan kualitas layanan kesehatan			119.894.240,00	DINAS KESEHATAN
	1.02.01.2.06.0009	Penyelenggaraan Rapat Koordinasi dan Konsultasi SKPD																		
			Jumlah Laporan Penyelenggaraan Rapat Koordinasi dan Konsultasi SKPD				-	28 Laporan	0,00	0,00	95.858.000,00	95.858.000,00	Kab. Indragiri Hilir, Tembilahan, Tembilahan Hilir	PENDAPATAN ASLI DAERAH (PAD)	-	Pemerataan kualitas layanan kesehatan Pemerataan kualitas layanan kesehatan			95.858.000,00	DINAS KESEHATAN
	1.02.01.2.08	Penyediaan Jasa Penunjang Urusan Pemerintahan Daerah	*Persentase Ketersediaan Fasilitas Pelayanan Kesehatan untuk UKM dan UKP sesuai standar (Dengan Satuan:PERSEN*				-	60 persen	14.972.192.500,00	15.050.532.348,00	28.414.344.409,00	13.442.151.909,00			-	Pemerataan kualitas layanan kesehatan Pemerataan kualitas layanan kesehatan	-		14.877.270.961,00	DINAS KESEHATAN
	1.02.01.2.08.0002	Penyediaan Jasa Komunikasi, Sumber Daya Air dan Listrik																		
			Jumlah Laporan Penyediaan Jasa Komunikasi, Sumber Daya Air dan Listrik yang Disediakan				-	120 Laporan	0,00	0,00	2.922.731.501,00	2.922.731.501,00	Kab. Indragiri Hilir, Tembilahan, Tembilahan Hilir	PENDAPATAN ASLI DAERAH (PAD)	-	Pemerataan kualitas layanan kesehatan Pemerataan kualitas layanan kesehatan			2.922.731.501,00	DINAS KESEHATAN
	1.02.01.2.08.0004	Penyediaan Jasa Pelayanan Umum Kantor																		

NO	KODE	URUSAN / BIDANG URUSAN / PROGRAM / KEGIATAN / SUB KEGIATAN	INDIKATOR PROGRAM / KEGIATAN / SUB KEGIATAN	TARGET AKHIR PERIODE RENSTRA OPD	REALISASI CAPAIAN RENJA OPD TAHUN 2022	PRAKIRAAN CAPAIAN TARGET RENJA OPD TAHUN 2023	CAPAIAN KINERJA DAN KERANGKA PENDANAAN										KELOMPOK SASARAN	PRAKIRAAN MAJU RENCANA TAHUN 2025		PERANGKAT DAERAH PENANGGUNG JAWAB
							TARGET 2024		PAGU INDIKATIF (Rp)			Bertambah/Berkurang (10-12)	LOKASI	SUMBER DANA	PRIORITAS			TARGET	PAGU INDIKATIF (Rp)	
							SEBELUM	SESUDAH	RKPD 2024	APBD 2024	RKPD PERUBAHAN 2024				NASIONAL	DAERAH				
1	2	3	4	5	6	7	8	9	10	11	12	13	14	15	16	17	18	19	20	21
			Jumlah Laporan Penyediaan Jasa Pelayanan Umum Kantor yang Disediakan				-	192 Laporan	0,00	0,00	5.665.001.840,00	5.665.001.840,00	Kab. Indragiri Hilir, Tembilahan, Tembilahan Hilir	PENDAPATAN ASLI DAERAH (PAD)	-	Pemerataan kualitas layanan kesehatan Pemerataan kualitas layanan kesehatan			5.665.001.840,00	DINAS KESEHATAN
	1.02.01.2.10	Peningkatan Pelayanan BLUD	*Persentase Ketersediaan Fasilitas Pelayanan Kesehatan untuk UKM dan UKP sesuai standar (Dengan Satuan:PERSEN*				-	93 persen	35.982.280.567,00	43.210.007.576,00	103.178.988.651,00	67.196.708.084,00			-	Pemerataan kualitas layanan kesehatan Pemerataan kualitas layanan kesehatan	-		97.140.504.054,16	DINAS KESEHATAN
	1.02.01.2.10.0001	Pelayanan dan Penunjang Pelayanan BLUD																		
			Jumlah BLUD yang Menyediakan Pelayanan dan Penunjang Pelayanan				-	1 Unit Kerja	0,00	0,00	53.310.090.516,00	53.310.090.516,00	Kab. Indragiri Hilir, Tembilahan, Tembilahan Hilir	PENDAPATAN DARI BLUD	-	Pemerataan kualitas layanan kesehatan Pemerataan kualitas layanan kesehatan			53.310.090.516,00	DINAS KESEHATAN
2.	**1.02.02**	**PROGRAM PEMENUHAN UPAYA KESEHATAN PERORANGAN DAN UPAYA KESEHATAN MASYARAKAT**	**Persentase Layanan Kesehatan Yang Memenuhi Standar Pelayanan Minimal**				**-**	**100 %**	**61.741.310.453,00**	**107.795.557.185,00**	**131.473.399.358,00**	**248.340.016.500,00**							**310.081.326.953,00**	
	1.02.02.2.01	Penyediaan Fasilitas Pelayanan Kesehatan untuk UKM dan UKP Kewenangan Daerah Kabupaten/Kota	*Persentase Ketersediaan Fasilitas Pelayanan Kesehatan untuk UKM dan UKP sesuai standar (Dengan Satuan:PERSEN*				-	97 persen	10.046.537.310,00	25.369.433.480,00	49.399.938.653,00	39.353.401.343,00			-	Pemerataan kualitas layanan kesehatan Pemerataan kualitas layanan kesehatan	-		56.825.148.162,00	DINAS KESEHATAN
	1.02.02.2.01.0001	Pembangunan Rumah Sakit beserta Sarana dan Prasarana Pendukungnya																		
			Jumlah Rumah Sakit Baru yang Memenuhi Rasio Tempat Tidur Terhadap Jumlah Penduduk Minimal 1:1000				-	1 Unit	0,00	0,00	8.465.739.050,00	8.465.739.050,00	Kab. Indragiri Hilir, Tembilahan, Tembilahan Hilir	PENDAPATAN ASLI DAERAH (PAD)	-	Pemerataan kualitas layanan kesehatan Pemerataan kualitas layanan kesehatan			8.465.739.050,00	DINAS KESEHATAN
	1.02.02.2.01.0008	Rehabilitasi dan Pemeliharaan Rumah Sakit																		
			Jumlah Sarana, Prasarana dan Alat Kesehatan yang Telah Dilakukan Program Rehabilitasi dan Pemeliharaan Oleh Rumah Sakit				-	1 Unit	0,00	0,00	0,00	0,00	Kab. Indragiri Hilir, Tembilahan, Tembilahan Hilir	DANA TRANSFER KHUSUS-DANA ALOKASI KHUSUS FISIK	-	Pemerataan kualitas layanan kesehatan Pemerataan kualitas layanan kesehatan			1.653.750.000,00	DINAS KESEHATAN
	1.02.02.2.01.0014	Pengadaan Alat Kesehatan/Alat Penunjang Medik Fasilitas Pelayanan Kesehatan																		
			Jumlah Alat Kesehatan/Alat Penunjang Medik Fasilitas Pelayanan Kesehatan yang Disediakan				-	17 Unit	0,00	0,00	5.372.143.750,00	5.372.143.750,00	Kab. Indragiri Hilir, Tembilahan, Tembilahan Hilir	PENDAPATAN ASLI DAERAH (PAD) DANA TRANSFER KHUSUS-DANA ALOKASI KHUSUS FISIK	-	Pemerataan kualitas layanan kesehatan Pemerataan kualitas layanan kesehatan			5.372.143.750,00	DINAS KESEHATAN
	1.02.02.2.01.0022	Pengembangan Rumah Sakit																		
			Jumlah Rumah sakit yang ditingkatkan sarana, prasarana, alat kesehatan dan SDM agar sesuai standar jenis pelayanan rumah sakit berdasarkan kelas rumah sakit yang memenuhi rasio tempat tidur terhadap jumlah penduduk minimal 1:1000 dan/atau dalam rangka peningkatan kapasitas pelayanan rumah sakit				-	1 Unit	0,00	0,00	1.653.750.000,00	1.653.750.000,00	Kab. Indragiri Hilir, Tembilahan, Tembilahan Hilir	DANA TRANSFER KHUSUS-DANA ALOKASI KHUSUS FISIK	-	Pemerataan kualitas layanan kesehatan Pemerataan kualitas layanan kesehatan			1.653.750.000,00	DINAS KESEHATAN
	1.02.02.2.01.0023	Pengadaan Obat, Bahan Habis Pakai, Bahan Medis Habis Pakai,, Vaksin, Makanan dan Minuman di Fasilitas Kesehatan																		
			Jumlah Obat, Bahan Habis Pakai, Bahan Medis Habis Pakai, Vaksin, Makanan dan Minuman di Fasilitas Kesehatan yang disediakan				-	3 Paket	0,00	0,00	3.048.907.485,00	3.048.907.485,00	Kab. Indragiri Hilir, Tembilahan, Tembilahan Hilir	PENDAPATAN ASLI DAERAH (PAD)	-	Pemerataan kualitas layanan kesehatan Pemerataan kualitas layanan kesehatan			3.048.907.485,00	DINAS KESEHATAN
	1.02.02.2.02	Penyediaan Layanan Kesehatan untuk UKM dan UKP Rujukan Tingkat Daerah Kabupaten/Kota	*Persentase Ketersediaan Fasilitas Pelayanan Kesehatan untuk UKM dan UKP sesuai standar (Dengan Satuan:PERSEN*				-	100 persen	50.259.153.019,00	81.702.832.400,00	80.986.314.752,00	30.727.161.733,00			-	Pemerataan kualitas layanan kesehatan Pemerataan kualitas layanan kesehatan	-		243.758.053.791,00	DINAS KESEHATAN
	1.02.02.2.02.0012	Pengelolaan Pelayanan Kesehatan Orang dengan Risiko Terinfeksi HIV																		
			Jumlah Orang Terduga Menderita HIV yang Mendapatkan Pelayanan Sesuai Standar				-	100 Orang	0,00	0,00	14.030.000,00	14.030.000,00	Kab. Indragiri Hilir, Tembilahan, Tembilahan Hilir	PENDAPATAN ASLI DAERAH (PAD)	-	Pemerataan kualitas layanan kesehatan Pemerataan kualitas layanan kesehatan			14.030.000,00	DINAS KESEHATAN
		RUMAH SAKIT UMUM DAERAH TENGKU SULUNG							**202.448.676.810,00**	**261.834.319.746,00**	**395.366.582.769,00**	**192.917.905.959,00**							**600.359.419.488,16**	
	1	**URUSAN PEMERINTAHAN WAJIB YANG BERKAITAN DENGAN PELAYANAN DASAR**							**202.448.676.810,00**	**261.834.319.746,00**	**395.366.582.769,00**	**192.917.905.959,00**							**600.359.419.488,16**	
	1.02	**URUSAN PEMERINTAHAN BIDANG KESEHATAN**							**202.448.676.810,00**	**261.834.319.746,00**	**395.366.582.769,00**	**192.917.905.959,00**							**600.359.419.488,16**	
1.	**1.02.01**	**PROGRAM PENUNJANG URUSAN PEMERINTAHAN DAERAH KABUPATEN/KOTA**	**-**				**-**	**-**	**138.401.636.337,00**	**150.712.619.697,00**	**259.892.967.547,00**	**139.364.693.258,16**							**277.766.329.595,16**	
	1.02.01.2.01	Perencanaan, Penganggaran, dan Evaluasi Kinerja Perangkat Daerah	-				-	-	938.192.090,00	735.495.654,00	790.153.404,00	-148.038.686,00			-	Pemerataan kualitas layanan kesehatan Pemerataan kualitas layanan kesehatan	-		1.231.944.193,00	DINAS KESEHATAN
	1.02.01.2.01.0002	Koordinasi dan Penyusunan Dokumen RKA-SKPD																		
			Jumlah Dokumen RKA-SKPD dan Laporan Hasil Koordinasi Penyusunan Dokumen RKA-SKPD				-	1 Dokumen	0,00	0,00	5.200.000,00	5.200.000,00	Kab. Indragiri Hilir, Reteh, Pulaukijang	PENDAPATAN ASLI DAERAH (PAD)	-	Pemerataan kualitas layanan kesehatan Pemerataan kualitas layanan kesehatan			15.891.000,00	DINAS KESEHATAN
	1.02.01.2.01.0003	Koordinasi dan Penyusunan Dokumen Perubahan RKA-SKPD																		
			Jumlah Dokumen Perubahan RKA-SKPD dan Laporan Hasil Koordinasi Penyusunan Dokumen Perubahan RKA-SKPD				-	1 Dokumen	0,00	0,00	1.040.000,00	1.040.000,00	Kab. Indragiri Hilir, Reteh, Pulaukijang	PENDAPATAN ASLI DAERAH (PAD)	-	Pemerataan kualitas layanan kesehatan Pemerataan kualitas layanan kesehatan			6.356.000,00	DINAS KESEHATAN
	1.02.01.2.01.0004	Koordinasi dan Penyusunan DPA-SKPD																		
			Jumlah Dokumen DPA-SKPD dan Laporan Hasil Koordinasi Penyusunan Dokumen DPA-SKPD				-	1 Dokumen	0,00	0,00	780.000,00	780.000,00	Kab. Indragiri Hilir, Reteh, Pulaukijang	PENDAPATAN ASLI DAERAH (PAD)	-	Pemerataan kualitas layanan kesehatan Pemerataan kualitas layanan kesehatan			6.356.000,00	DINAS KESEHATAN
	1.02.01.2.01.0005	Koordinasi dan Penyusunan Perubahan DPA- SKPD																		

NO	KODE	URUSAN / BIDANG URUSAN / PROGRAM / KEGIATAN / SUB KEGIATAN	INDIKATOR PROGRAM / KEGIATAN / SUB KEGIATAN	TARGET AKHIR PERIODE RENSTRA OPD	REALISASI CAPAIAN RENJA OPD TAHUN 2022	PRAKIRAAN CAPAIAN TARGET RENJA OPD TAHUN 2023	CAPAIAN KINERJA DAN KERANGKA PENDANAAN										KELOMPOK SASARAN	PRAKIRAAN MAJU RENCANA TAHUN 2025		PERANGKAT DAERAH PENANGGUNG JAWAB
							TARGET 2024		PAGU INDIKATIF (Rp)			Bertambah/Berkurang (10-12)	LOKASI	SUMBER DANA	PRIORITAS			TARGET	PAGU INDIKATIF (Rp)	
							SEBELUM	SESUDAH	RKPD 2024	APBD 2024	RKPD PERUBAHAN 2024				NASIONAL	DAERAH				
1	2	3	4	5	6	7	8	9	10	11	12	13	14	15	16	17	18	19	20	21
			Jumlah Dokumen Perubahan DPA-SKPD dan Laporan Hasil Koordinasi Penyusunan Dokumen Perubahan DPA-SKPD				-	1 Dokumen	0,00	0,00	650.000,00	650.000,00	Kab. Indragiri Hilir, Reteh, Pulaukijang	PENDAPATAN ASLI DAERAH (PAD)	-	Pemerataan kualitas layanan kesehatan Pemerataan kualitas layanan kesehatan			6.356.000,00	DINAS KESEHATAN
	1.02.01.2.01.0006	Koordinasi dan Penyusunan Laporan Capaian Kinerja dan Ikhtisar Realisasi Kinerja SKPD																		
			Jumlah Laporan Capaian Kinerja dan Ikhtisar Realisasi Kinerja SKPD dan Laporan Hasil Koordinasi Penyusunan Laporan Capaian Kinerja dan Ikhtisar Realisasi Kinerja SKPD				-	1 Laporan	0,00	0,00	1.200.000,00	1.200.000,00	Kab. Indragiri Hilir, Reteh, Pulaukijang	PENDAPATAN ASLI DAERAH (PAD)	-	Pemerataan kualitas layanan kesehatan Pemerataan kualitas layanan kesehatan			6.356.000,00	DINAS KESEHATAN
	1.02.01.2.01.0007	Evaluasi Kinerja Perangkat Daerah																		
			Jumlah Laporan Evaluasi Kinerja Perangkat Daerah				-	1 Laporan	0,00	0,00	729.000,00	729.000,00	Kab. Indragiri Hilir, Reteh, Pulaukijang	PENDAPATAN ASLI DAERAH (PAD)	-	Pemerataan kualitas layanan kesehatan Pemerataan kualitas layanan kesehatan			6.356.000,00	DINAS KESEHATAN
	1.02.01.2.02	Administrasi Keuangan Perangkat Daerah	-				-	-	82.539.799.000,00	88.407.535.319,00	122.993.473.172,00	40.453.674.172,00			-	Pemerataan kualitas layanan kesehatan Pemerataan kualitas layanan kesehatan	-		157.821.756.633,00	DINAS KESEHATAN
	1.02.01.2.02.0001	Penyediaan Gaji dan Tunjangan ASN																		
			Jumlah Orang yang Menerima Gaji dan Tunjangan ASN				-	50 Orang/bulan	0,00	0,00	0,00	0,00	Kab. Indragiri Hilir, Reteh, Pulaukijang	PENDAPATAN ASLI DAERAH (PAD)	-	Pemerataan kualitas layanan kesehatan Pemerataan kualitas layanan kesehatan			4.445.462.000,00	DINAS KESEHATAN
	1.02.01.2.02.0005	Koordinasi dan Penyusunan Laporan Keuangan Akhir Tahun SKPD																		
			Jumlah Laporan Keuangan Akhir Tahun SKPD dan Laporan Hasil Koordinasi Penyusunan Laporan Keuangan Akhir Tahun SKPD				-	0 Laporan	0,00	0,00	3.950.000,00	3.950.000,00	Kab. Indragiri Hilir, Reteh, Pulaukijang	PENDAPATAN ASLI DAERAH (PAD)	-	Pemerataan kualitas layanan kesehatan Pemerataan kualitas layanan kesehatan			4.950.000,00	DINAS KESEHATAN
	1.02.01.2.02.0007	Koordinasi dan Penyusunan Laporan Keuangan Bulanan/ Triwulanan/ Semesteran SKPD																		
			Jumlah Laporan Keuangan Bulanan/ Triwulanan/ Semesteran SKPD dan Laporan Koordinasi Penyusunan Laporan Keuangan Bulanan/Triwulanan/Semesteran SKPD				-	18 Laporan	0,00	0,00	3.300.000,00	3.300.000,00	Kab. Indragiri Hilir, Reteh, Pulaukijang	PENDAPATAN ASLI DAERAH (PAD)	-	Pemerataan kualitas layanan kesehatan Pemerataan kualitas layanan kesehatan			4.300.000,00	DINAS KESEHATAN
	1.02.01.2.03	Administrasi Barang Milik Daerah pada Perangkat Daerah	-				-	-	150.000.000,00	150.000.000,00	154.100.000,00	4.100.000,00			-	Pemerataan kualitas layanan kesehatan Pemerataan kualitas layanan kesehatan	-		117.566.000,00	DINAS KESEHATAN
	1.02.01.2.03.0005	Rekonsiliasi dan Penyusunan Laporan Barang Milik Daerah pada SKPD																		
			Jumlah Laporan Rekonsiliasi dan Penyusunan Laporan Barang Milik Daerah pada SKPD				-	1 Laporan	0,00	0,00	4.100.000,00	4.100.000,00	Kab. Indragiri Hilir, Reteh, Madani	PENDAPATAN ASLI DAERAH (PAD)	-	Pemerataan kualitas layanan kesehatan Pemerataan kualitas layanan kesehatan			5.000.000,00	DINAS KESEHATAN
	1.02.01.2.05	Administrasi Kepegawaian Perangkat Daerah	-				-	-	908.635.000,00	556.605.000,00	607.605.000,00	-301.030.000,00			-	Pemerataan kualitas layanan kesehatan Pemerataan kualitas layanan kesehatan	-		981.464.000,00	DINAS KESEHATAN
	1.02.01.2.05.0002	Pengadaan Pakaian Dinas beserta Atribut Kelengkapannya																		
			Jumlah Paket Pakaian Dinas beserta Atribut Kelengkapan				-	1 Paket	0,00	0,00	18.000.000,00	18.000.000,00	Kab. Indragiri Hilir, Reteh, Pulaukijang	PENDAPATAN ASLI DAERAH (PAD)	-	Pemerataan kualitas layanan kesehatan Pemerataan kualitas layanan kesehatan			28.000.000,00	DINAS KESEHATAN
	1.02.01.2.05.0009	Pendidikan dan Pelatihan Pegawai Berdasarkan Tugas dan Fungsi																		
			Jumlah Pegawai Berdasarkan Tugas dan Fungsi yang Mengikuti Pendidikan dan Pelatihan				-	6 Orang	0,00	0,00	33.000.000,00	33.000.000,00	Kab. Indragiri Hilir, Reteh, Pulaukijang	PENDAPATAN ASLI DAERAH (PAD)	-	Pemerataan kualitas layanan kesehatan Pemerataan kualitas layanan kesehatan			43.000.000,00	DINAS KESEHATAN
	1.02.01.2.06	Administrasi Umum Perangkat Daerah	-				-	-	928.467.180,00	849.163.800,00	1.700.066.511,00	771.599.331,00			-	Pemerataan kualitas layanan kesehatan Pemerataan kualitas layanan kesehatan	-		2.130.473.211,00	DINAS KESEHATAN
	1.02.01.2.06.0001	Penyediaan Komponen Instalasi Listrik/Penerangan Bangunan Kantor																		
			Jumlah Paket Komponen Instalasi Listrik/Penerangan Bangunan Kantor yang Disediakan				-	1 Paket	0,00	0,00	3.506.000,00	3.506.000,00	Kab. Indragiri Hilir, Reteh, Pulaukijang	PENDAPATAN ASLI DAERAH (PAD)	-	Pemerataan kualitas layanan kesehatan Pemerataan kualitas layanan kesehatan			4.506.000,00	DINAS KESEHATAN
	1.02.01.2.06.0002	Penyediaan Peralatan dan Perlengkapan Kantor																		
			Jumlah Paket Peralatan dan Perlengkapan Kantor yang Disediakan				-	1 Paket	0,00	0,00	20.882.131,00	20.882.131,00	Kab. Indragiri Hilir, Reteh, Pulaukijang	PENDAPATAN ASLI DAERAH (PAD)	-	Pemerataan kualitas layanan kesehatan Pemerataan kualitas layanan kesehatan			30.882.131,00	DINAS KESEHATAN
	1.02.01.2.06.0003	Penyediaan Peralatan Rumah Tangga																		
			Jumlah Paket Peralatan Rumah Tangga yang Disediakan				-	1 Paket	0,00	0,00	19.670.000,00	19.670.000,00	Kab. Indragiri Hilir, Reteh, Pulaukijang	PENDAPATAN ASLI DAERAH (PAD)	-	Pemerataan kualitas layanan kesehatan Pemerataan kualitas layanan kesehatan			29.000.000,00	DINAS KESEHATAN
	1.02.01.2.06.0004	Penyediaan Bahan Logistik Kantor																		
			Jumlah Paket Bahan Logistik Kantor yang Disediakan				-	1 Paket	0,00	0,00	17.552.000,00	17.552.000,00	Kab. Indragiri Hilir, Reteh, Pulaukijang	PENDAPATAN ASLI DAERAH (PAD)	-	Pemerataan kualitas layanan kesehatan Pemerataan kualitas layanan kesehatan			27.552.000,00	DINAS KESEHATAN
	1.02.01.2.06.0005	Penyediaan Barang Cetakan dan Penggandaan																		
			Jumlah Paket Barang Cetakan dan Penggandaan yang Disediakan				-	1 Paket	0,00	0,00	13.913.500,00	13.913.500,00	Kab. Indragiri Hilir, Reteh, Pulaukijang	PENDAPATAN ASLI DAERAH (PAD)	-	Pemerataan kualitas layanan kesehatan Pemerataan kualitas layanan kesehatan			23.000.000,00	DINAS KESEHATAN
	1.02.01.2.06.0007	Penyediaan Bahan/Material																		
			Jumlah Paket Bahan/Material yang Disediakan				-	1 Paket	0,00	0,00	65.000.000,00	65.000.000,00	Kab. Indragiri Hilir, Reteh, Pulaukijang	PENDAPATAN ASLI DAERAH (PAD)	-	Pemerataan kualitas layanan kesehatan Pemerataan kualitas layanan kesehatan			75.000.000,00	DINAS KESEHATAN
	1.02.01.2.06.0009	Penyelenggaraan Rapat Koordinasi dan Konsultasi SKPD																		
			Jumlah Laporan Penyelenggaraan Rapat Koordinasi dan Konsultasi SKPD				-	103 Laporan	0,00	0,00	124.740.000,00	124.740.000,00	Kab. Indragiri Hilir, Reteh, Pulaukijang	PENDAPATAN ASLI DAERAH (PAD)	-	Pemerataan kualitas layanan kesehatan Pemerataan kualitas layanan kesehatan			130.000.000,00	DINAS KESEHATAN

NO	KODE	URUSAN / BIDANG URUSAN / PROGRAM / KEGIATAN / SUB KEGIATAN	INDIKATOR PROGRAM / KEGIATAN / SUB KEGIATAN	TARGET AKHIR PERIODE RENSTRA OPD	REALISASI CAPAIAN RENJA OPD TAHUN 2022	PRAKIRAAN CAPAIAN TARGET RENJA OPD TAHUN 2023	CAPAIAN KINERJA DAN KERANGKA PENDANAAN										KELOMPOK SASARAN	PRAKIRAAN MAJU RENCANA TAHUN 2025		PERANGKAT DAERAH PENANGGUNG JAWAB
							TARGET 2024		PAGU INDIKATIF (Rp)			Bertambah/Berkurang (10-12)	LOKASI	SUMBER DANA	PRIORITAS			TARGET	PAGU INDIKATIF (Rp)	
							SEBELUM	SESUDAH	RKPD 2024	APBD 2024	RKPD PERUBAHAN 2024				NASIONAL	DAERAH				
1	2	3	4	5	6	7	8	9	10	11	12	13	14	15	16	17	18	19	20	21
	1.02.01.2.07	Pengadaan Barang Milik Daerah Penunjang Urusan Pemerintah Daerah	-				-	-	1.457.870.000,00	1.397.080.000,00	1.598.280.000,00	140.410.000,00			-	Pemerataan kualitas layanan kesehatan Pemerataan kualitas layanan kesehatan	-		2.302.442.000,00	DINAS KESEHATAN
	1.02.01.2.07.0006	Pengadaan Peralatan dan Mesin Lainnya																		
			Jumlah Unit Peralatan dan Mesin Lainnya yang Disediakan				-	1 Unit	0,00	0,00	20.000.000,00	20.000.000,00	Kab. Indragiri Hilir, Reteh, Pulaukijang	PENDAPATAN ASLI DAERAH (PAD)	-	Pemerataan kualitas layanan kesehatan Pemerataan kualitas layanan kesehatan			30.000.000,00	DINAS KESEHATAN
	1.02.01.2.07.0009	Pengadaan Gedung Kantor atau Bangunan Lainnya																		
			Jumlah Unit Gedung Kantor atau Bangunan Lainnya yang Disediakan				-	2 Unit	0,00	0,00	181.200.000,00	181.200.000,00	Kab. Indragiri Hilir, Reteh, Pulaukijang	PENDAPATAN ASLI DAERAH (PAD)	-	Pemerataan kualitas layanan kesehatan Pemerataan kualitas layanan kesehatan			200.000.000,00	DINAS KESEHATAN
	1.02.01.2.08	Penyediaan Jasa Penunjang Urusan Pemerintahan Daerah	-				-	-	14.972.192.500,00	15.050.532.348,00	28.414.344.409,00	13.442.151.909,00			-	Pemerataan kualitas layanan kesehatan Pemerataan kualitas layanan kesehatan	-		14.877.270.961,00	DINAS KESEHATAN
	1.02.01.2.08.0001	Penyediaan Jasa Surat Menyurat																		
			Jumlah Laporan Penyediaan Jasa Surat Menyurat				-	1 Laporan	0,00	0,00	2.910.000,00	2.910.000,00	Kab. Indragiri Hilir, Reteh, Pulaukijang	PENDAPATAN ASLI DAERAH (PAD)	-	Pemerataan kualitas layanan kesehatan Pemerataan kualitas layanan kesehatan			3.910.000,00	DINAS KESEHATAN
	1.02.01.2.08.0002	Penyediaan Jasa Komunikasi, Sumber Daya Air dan Listrik																		
			Jumlah Laporan Penyediaan Jasa Komunikasi, Sumber Daya Air dan Listrik yang Disediakan				-	1 Laporan	0,00	0,00	133.879.100,00	133.879.100,00	Kab. Indragiri Hilir, Reteh, Pulaukijang	PENDAPATAN ASLI DAERAH (PAD)	-	Pemerataan kualitas layanan kesehatan Pemerataan kualitas layanan kesehatan			200.000.000,00	DINAS KESEHATAN
	1.02.01.2.08.0004	Penyediaan Jasa Pelayanan Umum Kantor																		
			Jumlah Laporan Penyediaan Jasa Pelayanan Umum Kantor yang Disediakan				-	1 Laporan	0,00	0,00	2.479.616.000,00	2.479.616.000,00	Kab. Indragiri Hilir, Reteh, Pulaukijang	PENDAPATAN ASLI DAERAH (PAD)	-	Pemerataan kualitas layanan kesehatan Pemerataan kualitas layanan kesehatan			2.700.000.000,00	DINAS KESEHATAN
	1.02.01.2.09	Pemeliharaan Barang Milik Daerah Penunjang Urusan Pemerintahan Daerah	-				-	-	524.200.000,00	356.200.000,00	455.956.400,00	-68.243.600,00			-	Pemerataan kualitas layanan kesehatan Pemerataan kualitas layanan kesehatan	-		1.162.908.543,00	DINAS KESEHATAN
	1.02.01.2.09.0001	Penyediaan Jasa Pemeliharaan, Biaya Pemeliharaan, dan Pajak Kendaraan Perorangan Dinas atau Kendaraan Dinas Jabatan																		
			Jumlah Kendaraan Perorangan Dinas atau Kendaraan Dinas Jabatan yang Dipelihara dan dibayarkan Pajaknya				-	6 Unit	0,00	0,00	10.200.000,00	10.200.000,00	Kab. Indragiri Hilir, Reteh, Pulaukijang	PENDAPATAN ASLI DAERAH (PAD)	-	Pemerataan kualitas layanan kesehatan Pemerataan kualitas layanan kesehatan			15.000.000,00	DINAS KESEHATAN
	1.02.01.2.09.0006	Pemeliharaan Peralatan dan Mesin Lainnya																		
			Jumlah Peralatan dan Mesin Lainnya yang Dipelihara				-	2 Unit	0,00	0,00	79.306.400,00	79.306.400,00	Kab. Indragiri Hilir, Reteh, Pulaukijang	PENDAPATAN ASLI DAERAH (PAD)	-	Pemerataan kualitas layanan kesehatan Pemerataan kualitas layanan kesehatan			5.000.000,00	DINAS KESEHATAN
	1.02.01.2.09.0009	Pemeliharaan/Rehabilitasi Gedung Kantor dan Bangunan Lainnya																		
			Jumlah Gedung Kantor dan Bangunan Lainnya yang Dipelihara/Direhabilitasi				-	1 Unit	0,00	0,00	5.250.000,00	5.250.000,00	Kab. Indragiri Hilir, Reteh, Pulaukijang	PENDAPATAN ASLI DAERAH (PAD)	-	Pemerataan kualitas layanan kesehatan Pemerataan kualitas layanan kesehatan			6.000.000,00	DINAS KESEHATAN
	1.02.01.2.09.0010	Pemeliharaan/Rehabilitasi Sarana dan Prasarana Gedung Kantor atau Bangunan Lainnya																		
			Jumlah Sarana dan Prasarana Gedung Kantor atau Bangunan Lainnya yang Dipelihara/Direhabilitasi				-	1 Unit	0,00	0,00	5.000.000,00	5.000.000,00	Kab. Indragiri Hilir, Reteh, Pulaukijang	PENDAPATAN ASLI DAERAH (PAD)	-	Pemerataan kualitas layanan kesehatan Pemerataan kualitas layanan kesehatan			4.766.000,00	DINAS KESEHATAN
	1.02.01.2.10	Peningkatan Pelayanan BLUD	-				-	-	35.982.280.567,00	43.210.007.576,00	103.178.988.651,00	67.196.708.084,00			-	Pemerataan kualitas layanan kesehatan Pemerataan kualitas layanan kesehatan	-		97.140.504.054,16	DINAS KESEHATAN
	1.02.01.2.10.0001	Pelayanan dan Penunjang Pelayanan BLUD																		
			Jumlah BLUD yang Menyediakan Pelayanan dan Penunjang Pelayanan				-	1 Unit Kerja	0,00	0,00	2.697.418.257,00	2.697.418.257,00	Kab. Indragiri Hilir, Reteh, Pulaukijang	PENDAPATAN ASLI DAERAH (PAD)	-	Pemerataan kualitas layanan kesehatan Pemerataan kualitas layanan kesehatan			500.000.000,00	DINAS KESEHATAN
2.	**1.02.02**	**PROGRAM PEMENUHAN UPAYA KESEHATAN PERORANGAN DAN UPAYA KESEHATAN MASYARAKAT**	**Persentase Layanan Kesehatan Yang Memenuhi Standar Pelayanan Minimal**				**-**	**100 %**	**61.741.310.453,00**	**107.795.557.185,00**	**131.473.399.358,00**	**248.340.016.500,00**							**310.081.326.953,00**	
	1.02.02.2.01	Penyediaan Fasilitas Pelayanan Kesehatan untuk UKM dan UKP Kewenangan Daerah Kabupaten/Kota	*Persentase Ketersediaan Fasilitas Pelayanan Kesehatan untuk UKM dan UKP sesuai standar (Dengan Satuan:PERSEN*				-	97 persen	10.046.537.310,00	25.369.433.480,00	49.399.938.653,00	39.353.401.343,00			-	Pemerataan kualitas layanan kesehatan Pemerataan kualitas layanan kesehatan	-		56.825.148.162,00	DINAS KESEHATAN
	1.02.02.2.01.0003	Pembangunan Fasilitas Kesehatan Lainnya																		
			Jumlah Fasilitas Kesehatan Lainnya yang Dibangun				-	1 Unit	0,00	0,00	1.380.000,00	1.380.000,00	Kab. Indragiri Hilir, Reteh, Pulaukijang	PENDAPATAN ASLI DAERAH (PAD)	-	Pemerataan kualitas layanan kesehatan Pemerataan kualitas layanan kesehatan			317.820.000,00	DINAS KESEHATAN
	1.02.02.2.01.0007	Pengembangan Fasilitas Kesehatan Lainnya																		
			Jumlah Fasilitas Kesehatan Lainnya yang Ditingkatkan Sarana, Prasarana, Alat Kesehatan dan SDM agar Sesuai Standar				-	2 Unit	0,00	0,00	70.000.000,00	70.000.000,00	Kab. Indragiri Hilir, Reteh, Pulaukijang	PENDAPATAN ASLI DAERAH (PAD)	-	Pemerataan kualitas layanan kesehatan Pemerataan kualitas layanan kesehatan			63.654.000,00	DINAS KESEHATAN
	1.02.02.2.01.0008	Rehabilitasi dan Pemeliharaan Rumah Sakit																		
			Jumlah Sarana, Prasarana dan Alat Kesehatan yang Telah Dilakukan Program Rehabilitasi dan Pemeliharaan Oleh Rumah Sakit				-	1 Unit	0,00	0,00	15.000.000,00	15.000.000,00	Kab. Indragiri Hilir, Reteh, Pulaukijang	PENDAPATAN ASLI DAERAH (PAD)	-	Pemerataan kualitas layanan kesehatan Pemerataan kualitas layanan kesehatan			15.891.000,00	DINAS KESEHATAN
	1.02.02.2.01.0014	Pengadaan Alat Kesehatan/Alat Penunjang Medik Fasilitas Pelayanan Kesehatan																		
			Jumlah Alat Kesehatan/Alat Penunjang Medik Fasilitas Pelayanan Kesehatan yang Disediakan				-	11 Unit	0,00	0,00	1.679.402.509,00	1.679.402.509,00	Kab. Indragiri Hilir, Reteh, Pulaukijang	PENDAPATAN ASLI DAERAH (PAD)	-	Pemerataan kualitas layanan kesehatan Pemerataan kualitas layanan kesehatan			158.910.000,00	DINAS KESEHATAN
	1.02.02.2.01.0015	Pengadaan dan Pemeliharaan Alat Kalibrasi																		

NO	KODE	URUSAN / BIDANG URUSAN / PROGRAM / KEGIATAN / SUB KEGIATAN	INDIKATOR PROGRAM / KEGIATAN / SUB KEGIATAN	TARGET AKHIR PERIODE RENSTRA OPD	REALISASI CAPAIAN RENJA OPD TAHUN 2022	PRAKIRAAN CAPAIAN TARGET RENJA OPD TAHUN 2023	CAPAIAN KINERJA DAN KERANGKA PENDANAAN										KELOMPOK SASARAN	PRAKIRAAN MAJU RENCANA TAHUN 2025		PERANGKAT DAERAH PENANGGUNG JAWAB
							TARGET 2024		PAGU INDIKATIF (Rp)			Bertambah/Berkurang (10-12)	LOKASI	SUMBER DANA	PRIORITAS			TARGET	PAGU INDIKATIF (Rp)	
							SEBELUM	SESUDAH	RKPD 2024	APBD 2024	RKPD PERUBAHAN 2024				NASIONAL	DAERAH				
1	2	3	4	5	6	7	8	9	10	11	12	13	14	15	16	17	18	19	20	21
			Jumlah Penyediaan dan Pemeliharaan Alat Uji dan Kalibrasi Pada Unit Pemeliharaan Fasilitas Kesehatan Regional/Regional Maintainance Center				-	5 Unit	0,00	0,00	30.000.000,00	30.000.000,00	Kab. Indragiri Hilir, Reteh, Pulaukijang	PENDAPATAN ASLI DAERAH (PAD)	-	Pemerataan kualitas layanan kesehatan Pemerataan kualitas layanan kesehatan			31.782.000,00	DINAS KESEHATAN
	1.02.02.2.01.0020	Pemeliharaan Rutin dan Berkala Alat Kesehatan/Alat Penunjang Medik Fasilitas Pelayanan Kesehatan																		
			Jumlah Alat Kesehatan/Alat Penunjang Medik Fasilitas Layanan Kesehatan yang Terpelihara Sesuai Standar				-	3 Unit	0,00	0,00	258.600.000,00	258.600.000,00	Kab. Indragiri Hilir, Reteh, Pulaukijang	PENDAPATAN ASLI DAERAH (PAD)	-	Pemerataan kualitas layanan kesehatan Pemerataan kualitas layanan kesehatan			300.000.000,00	DINAS KESEHATAN
	1.02.02.2.01.0022	Pengembangan Rumah Sakit																		
			Jumlah Rumah sakit yang ditingkatkan sarana, prasarana, alat kesehatan dan SDM agar sesuai standar jenis pelayanan rumah sakit berdasarkan kelas rumah sakit yang memenuhi rasio tempat tidur terhadap jumlah penduduk minimal 1:1000 dan/atau dalam rangka peningkatan kapasitas pelayanan rumah sakit				-	2 Unit	0,00	0,00	36.000.000,00	36.000.000,00	Kab. Indragiri Hilir, Reteh, Pulaukijang	PENDAPATAN ASLI DAERAH (PAD)	-	Pemerataan kualitas layanan kesehatan Pemerataan kualitas layanan kesehatan			31.782.000,00	DINAS KESEHATAN
	1.02.02.2.01.0023	Pengadaan Obat, Bahan Habis Pakai, Bahan Medis Habis Pakai,, Vaksin, Makanan dan Minuman di Fasilitas Kesehatan																		
			Jumlah Obat, Bahan Habis Pakai, Bahan Medis Habis Pakai, Vaksin, Makanan dan Minuman di Fasilitas Kesehatan yang disediakan				-	4 Paket	0,00	0,00	358.454.379,00	358.454.379,00	Kab. Indragiri Hilir, Reteh, Pulaukijang	PENDAPATAN ASLI DAERAH (PAD)	-	Pemerataan kualitas layanan kesehatan Pemerataan kualitas layanan kesehatan			95.346.000,00	DINAS KESEHATAN
	1.02.02.2.02	Penyediaan Layanan Kesehatan untuk UKM dan UKP Rujukan Tingkat Daerah Kabupaten/Kota	*Persentase Ketersediaan Fasilitas Pelayanan Kesehatan untuk UKM dan UKP sesuai standar (Dengan Satuan:PERSEN*				-	100 persen	50.259.153.019,00	81.702.832.400,00	80.986.314.752,00	30.727.161.733,00			-	Pemerataan kualitas layanan kesehatan Pemerataan kualitas layanan kesehatan	-		243.758.053.791,00	DINAS KESEHATAN
	1.02.02.2.02.0018	Pengelolaan Pelayanan Promosi Kesehatan																		
			Jumlah Dokumen Hasil Pengelolaan Pelayanan Promosi Kesehatan				-	10 Dokumen	0,00	0,00	36.000.000,00	36.000.000,00	Kab. Indragiri Hilir, Reteh, Pulaukijang	PENDAPATAN ASLI DAERAH (PAD)	-	Pemerataan kualitas layanan kesehatan Pemerataan kualitas layanan kesehatan			31.782.000,00	DINAS KESEHATAN
	1.02.02.2.02.0032	Operasional Pelayanan Rumah Sakit																		
			Jumlah Dokumen Operasional Pelayanan Rumah Sakit				-	1 Dokumen	0,00	0,00	72.000.000,00	72.000.000,00	Kab. Indragiri Hilir, Reteh, Pulaukijang	PENDAPATAN ASLI DAERAH (PAD)	-	Pemerataan kualitas layanan kesehatan Pemerataan kualitas layanan kesehatan			63.654.000,00	DINAS KESEHATAN
	1.02.02.2.02.0035	Pelaksanaan Akreditasi Fasilitas Kesehatan di Kabupaten/Kota																		
			Jumlah Fasilitas Kesehatan yang Terakreditasi di Kabupaten/Kota				-	1 Unit	0,00	0,00	143.500.000,00	143.500.000,00	Kab. Indragiri Hilir, Reteh, Pulaukijang	PENDAPATAN ASLI DAERAH (PAD)	-	Pemerataan kualitas layanan kesehatan Pemerataan kualitas layanan kesehatan			127.128.000,00	DINAS KESEHATAN
	1.02.02.2.03	Penyelenggaraan Sistem Informasi Kesehatan Secara Terintegrasi	*Persentase Ketersediaan Fasilitas Pelayanan Kesehatan untuk UKM dan UKP sesuai standar (Dengan Satuan:PERSEN*				-	100 persen	982.191.525,00	430.913.980,00	793.768.628,00	-188.422.897,00			-	Pemerataan kualitas layanan kesehatan Pemerataan kualitas layanan kesehatan	-		9.240.973.000,00	DINAS KESEHATAN
	1.02.02.2.03.0002	Pengelolaan Sistem Informasi Kesehatan																		
			Jumlah Dokumen Hasil Pengelolaan Sistem Informasi Kesehatan				-	1 Dokumen	0,00	0,00	36.000.000,00	36.000.000,00	Kab. Indragiri Hilir, Reteh, Pulaukijang	PENDAPATAN ASLI DAERAH (PAD)	-	Pemerataan kualitas layanan kesehatan Pemerataan kualitas layanan kesehatan			31.782.000,00	DINAS KESEHATAN
	1.02.02.2.04	Penerbitan Izin Rumah Sakit Kelas C, D dan Fasilitas Pelayanan Kesehatan Tingkat Daerah Kabupaten/Kota	-				-	-	453.428.599,00	292.377.325,00	293.377.325,00	-160.051.274,00			-	Pemerataan kualitas layanan kesehatan Pemerataan kualitas layanan kesehatan	-		257.152.000,00	DINAS KESEHATAN
	1.02.02.2.04.0002	Peningkatan Tata Kelola Rumah Sakit dan Fasilitas Pelayanan Kesehatan Tingkat Daerah Kabupaten/Kota																		
			Jumlah Rumah Sakit dan Fasilitas Pelayanan Kesehatan Tingkat Daerah Kabupaten/Kota yang Melakukan Peningkatan Tata Kelola Sesuai Standar				-	1 Unit	0,00	0,00	1.000.000,00	1.000.000,00	Kab. Indragiri Hilir, Reteh, Pulaukijang	PENDAPATAN ASLI DAERAH (PAD)	-	Pemerataan kualitas layanan kesehatan Pemerataan kualitas layanan kesehatan			31.782.000,00	DINAS KESEHATAN
		RUMAH SAKIT UMUM DAERAH RAJA MUSA							**202.448.676.810,00**	**261.834.319.746,00**	**395.366.582.769,00**	**192.917.905.959,00**							**600.359.419.488,16**	
	1	**URUSAN PEMERINTAHAN WAJIB YANG BERKAITAN DENGAN PELAYANAN DASAR**							**202.448.676.810,00**	**261.834.319.746,00**	**395.366.582.769,00**	**192.917.905.959,00**							**600.359.419.488,16**	
	1.02	**URUSAN PEMERINTAHAN BIDANG KESEHATAN**							**202.448.676.810,00**	**261.834.319.746,00**	**395.366.582.769,00**	**192.917.905.959,00**							**600.359.419.488,16**	
1.	**1.02.01**	**PROGRAM PENUNJANG URUSAN PEMERINTAHAN DAERAH KABUPATEN/KOTA**	**Cakupan Penunjang Urusan Pemerintah Daerah yang terpenuhi**				**-**	**100 %**	**138.401.636.337,00**	**150.712.619.697,00**	**259.892.967.547,00**	**139.364.693.258,16**							**277.766.329.595,16**	
	1.02.01.2.01	Perencanaan, Penganggaran, dan Evaluasi Kinerja Perangkat Daerah	*Persentase Ketersediaan Fasilitas Pelayanan Kesehatan untuk UKM dan UKP sesuai standar (Dengan Satuan:PERSEN*				-	22 Nilai	938.192.090,00	735.495.654,00	790.153.404,00	-148.038.686,00			-	Pemerataan kualitas layanan kesehatan Pemerataan kualitas layanan kesehatan	-		1.231.944.193,00	DINAS KESEHATAN
	1.02.01.2.01.0001	Penyusunan Dokumen Perencanaan Perangkat Daerah																		
			Jumlah Dokumen Perencanaan Perangkat Daerah				-	4 Dokumen	0,00	0,00	7.950.000,00	7.950.000,00	Kab. Indragiri Hilir, Kateman, Tegaraja	PENDAPATAN ASLI DAERAH (PAD)	-	Pemerataan kualitas layanan kesehatan Pemerataan kualitas layanan kesehatan			7.950.000,00	DINAS KESEHATAN
	1.02.01.2.02	Administrasi Keuangan Perangkat Daerah	*Persentase Ketersediaan Fasilitas Pelayanan Kesehatan untuk UKM dan UKP sesuai standar (Dengan Satuan:PERSEN*				-	1 Tahun	82.539.799.000,00	88.407.535.319,00	122.993.473.172,00	40.453.674.172,00			-	Pemerataan kualitas layanan kesehatan Pemerataan kualitas layanan kesehatan	-		157.821.756.633,00	DINAS KESEHATAN
	1.02.01.2.02.0001	Penyediaan Gaji dan Tunjangan ASN																		
			Jumlah Orang yang Menerima Gaji dan Tunjangan ASN				-	58 Orang/bulan	0,00	0,00	0,00	0,00	Kab. Indragiri Hilir, Kateman, Tegaraja	PENDAPATAN ASLI DAERAH (PAD)	-	Pemerataan kualitas layanan kesehatan Pemerataan kualitas layanan kesehatan			4.864.294.338,00	DINAS KESEHATAN

NO	KODE	URUSAN / BIDANG URUSAN / PROGRAM / KEGIATAN / SUB KEGIATAN	INDIKATOR PROGRAM / KEGIATAN / SUB KEGIATAN	TARGET AKHIR PERIODE RENSTRA OPD	REALISASI CAPAIAN RENJA OPD TAHUN 2022	PRAKIRAAN CAPAIAN TARGET RENJA OPD TAHUN 2023	CAPAIAN KINERJA DAN KERANGKA PENDANAAN										KELOMPOK SASARAN	PRAKIRAAN MAJU RENCANA TAHUN 2025		PERANGKAT DAERAH PENANGGUNG JAWAB
							TARGET 2024		PAGU INDIKATIF (Rp)			Bertambah/Berkurang (10-12)	LOKASI	SUMBER DANA	PRIORITAS			TARGET	PAGU INDIKATIF (Rp)	
							SEBELUM	SESUDAH	RKPD 2024	APBD 2024	RKPD PERUBAHAN 2024				NASIONAL	DAERAH				
1	2	3	4	5	6	7	8	9	10	11	12	13	14	15	16	17	18	19	20	21
	1.02.01.2.06	Administrasi Umum Perangkat Daerah	*Persentase Ketersediaan Fasilitas Pelayanan Kesehatan untuk UKM dan UKP sesuai standar (Dengan Satuan:PERSEN*				-	60 persen	928.467.180,00	849.163.800,00	1.700.066.511,00	771.599.331,00			-	Pemerataan kualitas layanan kesehatan Pemerataan kualitas layanan kesehatan	-		2.130.473.211,00	DINAS KESEHATAN
	1.02.01.2.06.0002	Penyediaan Peralatan dan Perlengkapan Kantor																		
			Jumlah Paket Peralatan dan Perlengkapan Kantor yang Disediakan				-	3 Paket	0,00	0,00	77.660.550,00	77.660.550,00	Kab. Indragiri Hilir, Kateman, Tegaraja	PENDAPATAN ASLI DAERAH (PAD)	-	Pemerataan kualitas layanan kesehatan Pemerataan kualitas layanan kesehatan			77.660.550,00	DINAS KESEHATAN
	1.02.01.2.06.0004	Penyediaan Bahan Logistik Kantor																		
			Jumlah Paket Bahan Logistik Kantor yang Disediakan				-	2 Paket	0,00	0,00	180.000.000,00	180.000.000,00	Kab. Indragiri Hilir, Kateman, Tegaraja	PENDAPATAN ASLI DAERAH (PAD)	-	Pemerataan kualitas layanan kesehatan Pemerataan kualitas layanan kesehatan			180.000.000,00	DINAS KESEHATAN
	1.02.01.2.06.0005	Penyediaan Barang Cetakan dan Penggandaan																		
			Jumlah Paket Barang Cetakan dan Penggandaan yang Disediakan				-	2 Paket	0,00	0,00	9.310.000,00	9.310.000,00	Kab. Indragiri Hilir, Kateman, Tegaraja	PENDAPATAN ASLI DAERAH (PAD)	-	Pemerataan kualitas layanan kesehatan Pemerataan kualitas layanan kesehatan			9.310.000,00	DINAS KESEHATAN
	1.02.01.2.06.0009	Penyelenggaraan Rapat Koordinasi dan Konsultasi SKPD																		
			Jumlah Laporan Penyelenggaraan Rapat Koordinasi dan Konsultasi SKPD				-	12 Laporan	0,00	0,00	102.916.290,00	102.916.290,00	Kab. Indragiri Hilir, Kateman, Tegaraja	PENDAPATAN ASLI DAERAH (PAD)	-	Pemerataan kualitas layanan kesehatan Pemerataan kualitas layanan kesehatan			102.916.290,00	DINAS KESEHATAN
	1.02.01.2.08	Penyediaan Jasa Penunjang Urusan Pemerintahan Daerah	*Persentase Ketersediaan Fasilitas Pelayanan Kesehatan untuk UKM dan UKP sesuai standar (Dengan Satuan:PERSEN*				-	60 persen	14.972.192.500,00	15.050.532.348,00	28.414.344.409,00	13.442.151.909,00			-	Pemerataan kualitas layanan kesehatan Pemerataan kualitas layanan kesehatan	-		14.877.270.961,00	DINAS KESEHATAN
	1.02.01.2.08.0002	Penyediaan Jasa Komunikasi, Sumber Daya Air dan Listrik																		
			Jumlah Laporan Penyediaan Jasa Komunikasi, Sumber Daya Air dan Listrik yang Disediakan				-	1 Laporan	0,00	0,00	100.000.000,00	100.000.000,00	Kab. Indragiri Hilir, Kateman, Tegaraja	PENDAPATAN ASLI DAERAH (PAD)	-	Pemerataan kualitas layanan kesehatan Pemerataan kualitas layanan kesehatan			100.000.000,00	DINAS KESEHATAN
	1.02.01.2.08.0004	Penyediaan Jasa Pelayanan Umum Kantor																		
			Jumlah Laporan Penyediaan Jasa Pelayanan Umum Kantor yang Disediakan				-	6 Laporan	0,00	0,00	2.059.673.620,00	2.059.673.620,00	Kab. Indragiri Hilir, Kateman, Tegaraja	PENDAPATAN ASLI DAERAH (PAD)	-	Pemerataan kualitas layanan kesehatan Pemerataan kualitas layanan kesehatan			2.059.673.620,00	DINAS KESEHATAN
	1.02.01.2.10	Peningkatan Pelayanan BLUD	*Persentase Ketersediaan Fasilitas Pelayanan Kesehatan untuk UKM dan UKP sesuai standar (Dengan Satuan:PERSEN*				-	93 persen	35.982.280.567,00	43.210.007.576,00	103.178.988.651,00	67.196.708.084,00			-	Pemerataan kualitas layanan kesehatan Pemerataan kualitas layanan kesehatan	-		97.140.504.054,16	DINAS KESEHATAN
	1.02.01.2.10.0001	Pelayanan dan Penunjang Pelayanan BLUD																		
			Jumlah BLUD yang Menyediakan Pelayanan dan Penunjang Pelayanan				-	1 Unit Kerja	0,00	0,00	3.961.472.302,00	3.961.472.302,00	Kab. Indragiri Hilir, Kateman, Tegaraja	PENDAPATAN DARI BLUD	-	Pemerataan kualitas layanan kesehatan Pemerataan kualitas layanan kesehatan			3.961.472.302,28	DINAS KESEHATAN
2.	**1.02.02**	**PROGRAM PEMENUHAN UPAYA KESEHATAN PERORANGAN DAN UPAYA KESEHATAN MASYARAKAT**	**Persentase Layanan Kesehatan Yang Memenuhi Standar Pelayanan Minimal**				**-**	**100 %**	**61.741.310.453,00**	**107.795.557.185,00**	**131.473.399.358,00**	**248.340.016.500,00**							**310.081.326.953,00**	
	1.02.02.2.01	Penyediaan Fasilitas Pelayanan Kesehatan untuk UKM dan UKP Kewenangan Daerah Kabupaten/Kota	*Persentase Ketersediaan Fasilitas Pelayanan Kesehatan untuk UKM dan UKP sesuai standar (Dengan Satuan:PERSEN*				-	97 persen	10.046.537.310,00	25.369.433.480,00	49.399.938.653,00	39.353.401.343,00			-	Pemerataan kualitas layanan kesehatan Pemerataan kualitas layanan kesehatan	-		56.825.148.162,00	DINAS KESEHATAN
	1.02.02.2.01.0008	Rehabilitasi dan Pemeliharaan Rumah Sakit																		
			Jumlah Sarana, Prasarana dan Alat Kesehatan yang Telah Dilakukan Program Rehabilitasi dan Pemeliharaan Oleh Rumah Sakit				-	1 Unit	0,00	0,00	116.190.000,00	116.190.000,00	Kab. Indragiri Hilir, Kateman, Tegaraja	PENDAPATAN ASLI DAERAH (PAD)	-	Pemerataan kualitas layanan kesehatan Pemerataan kualitas layanan kesehatan			116.190.000,00	DINAS KESEHATAN
	1.02.02.2.01.0014	Pengadaan Alat Kesehatan/Alat Penunjang Medik Fasilitas Pelayanan Kesehatan																		
			Jumlah Alat Kesehatan/Alat Penunjang Medik Fasilitas Pelayanan Kesehatan yang Disediakan				-	30 Unit	0,00	0,00	1.500.000.000,00	1.500.000.000,00	Kab. Indragiri Hilir, Kateman, Tegaraja	PENDAPATAN ASLI DAERAH (PAD)	-	Pemerataan kualitas layanan kesehatan Pemerataan kualitas layanan kesehatan			1.500.000.000,00	DINAS KESEHATAN
	1.02.02.2.01.0020	Pemeliharaan Rutin dan Berkala Alat Kesehatan/Alat Penunjang Medik Fasilitas Pelayanan Kesehatan																		
			Jumlah Alat Kesehatan/Alat Penunjang Medik Fasilitas Layanan Kesehatan yang Terpelihara Sesuai Standar				-	60 Unit	0,00	0,00	40.000.000,00	40.000.000,00	Kab. Indragiri Hilir, Kateman, Tegaraja	PENDAPATAN ASLI DAERAH (PAD)	-	Pemerataan kualitas layanan kesehatan Pemerataan kualitas layanan kesehatan			40.000.000,00	DINAS KESEHATAN
	1.02.02.2.01.0023	Pengadaan Obat, Bahan Habis Pakai, Bahan Medis Habis Pakai,, Vaksin, Makanan dan Minuman di Fasilitas Kesehatan																		
			Jumlah Obat, Bahan Habis Pakai, Bahan Medis Habis Pakai, Vaksin, Makanan dan Minuman di Fasilitas Kesehatan yang disediakan				-	3 Paket	0,00	0,00	802.438.000,00	802.438.000,00	Kab. Indragiri Hilir, Kateman, Tegaraja	PENDAPATAN ASLI DAERAH (PAD)	-	Pemerataan kualitas layanan kesehatan Pemerataan kualitas layanan kesehatan			802.438.000,00	DINAS KESEHATAN
	1.02.02.2.02	Penyediaan Layanan Kesehatan untuk UKM dan UKP Rujukan Tingkat Daerah Kabupaten/Kota	*Persentase Ketersediaan Fasilitas Pelayanan Kesehatan untuk UKM dan UKP sesuai standar (Dengan Satuan:PERSEN*				-	100 persen	50.259.153.019,00	81.702.832.400,00	80.986.314.752,00	30.727.161.733,00			-	Pemerataan kualitas layanan kesehatan Pemerataan kualitas layanan kesehatan	-		243.758.053.791,00	DINAS KESEHATAN
	1.02.02.2.02.0018	Pengelolaan Pelayanan Promosi Kesehatan																		
			Jumlah Dokumen Hasil Pengelolaan Pelayanan Promosi Kesehatan				-	12 Dokumen	0,00	0,00	18.880.000,00	18.880.000,00	Kab. Indragiri Hilir, Kateman, Tegaraja	PENDAPATAN ASLI DAERAH (PAD)	-	Pemerataan kualitas layanan kesehatan Pemerataan kualitas layanan kesehatan			18.880.000,00	DINAS KESEHATAN
		PUSKESMAS KEMPAS JAYA							**202.448.676.810,00**	**261.834.319.746,00**	**395.366.582.769,00**	**192.917.905.959,00**							**600.359.419.488,16**	
	1	**URUSAN PEMERINTAHAN WAJIB YANG BERKAITAN DENGAN PELAYANAN DASAR**							**202.448.676.810,00**	**261.834.319.746,00**	**395.366.582.769,00**	**192.917.905.959,00**							**600.359.419.488,16**	
	1.02	**URUSAN PEMERINTAHAN BIDANG KESEHATAN**							**202.448.676.810,00**	**261.834.319.746,00**	**395.366.582.769,00**	**192.917.905.959,00**							**600.359.419.488,16**	
1.	**1.02.01**	**PROGRAM PENUNJANG URUSAN PEMERINTAHAN DAERAH KABUPATEN/KOTA**	**Cakupan Penunjang Urusan Pemerintah Daerah yang terpenuhi**				**100 %**	**100 %**	**138.401.636.337,00**	**150.712.619.697,00**	**259.892.967.547,00**	**139.364.693.258,16**							**277.766.329.595,16**	

NO	KODE	URUSAN / BIDANG URUSAN / PROGRAM / KEGIATAN / SUB KEGIATAN	INDIKATOR PROGRAM / KEGIATAN / SUB KEGIATAN	TARGET AKHIR PERIODE RENSTRA OPD	REALISASI CAPAIAN RENJA OPD TAHUN 2022	PRAKIRAAN CAPAIAN TARGET RENJA OPD TAHUN 2023	CAPAIAN KINERJA DAN KERANGKA PENDANAAN										KELOMPOK SASARAN	PRAKIRAAN MAJU RENCANA TAHUN 2025		PERANGKAT DAERAH PENANGGUNG JAWAB
							TARGET 2024		PAGU INDIKATIF (Rp)			Bertambah/Berkurang (10-12)	LOKASI	SUMBER DANA	PRIORITAS			TARGET	PAGU INDIKATIF (Rp)	
							SEBELUM	SESUDAH	RKPD 2024	APBD 2024	RKPD PERUBAHAN 2024				NASIONAL	DAERAH				
1	2	3	4	5	6	7	8	9	10	11	12	13	14	15	16	17	18	19	20	21
	1.02.01.2.10	Peningkatan Pelayanan BLUD	*Persentase Ketersediaan Fasilitas Pelayanan Kesehatan untuk UKM dan UKP sesuai standar (Dengan Satuan:PERSEN*				93 persen	93 persen	35.982.280.567,00	43.210.007.576,00	103.178.988.651,00	67.196.708.084,00			Meningkatkan Sumber Daya Manusia Yang Berkualitas Dan Berdaya Saing	Pemerataan kualitas layanan kesehatan Pemerataan kualitas layanan kesehatan	Peningkatan Sumber Daya Manusia		97.140.504.054,16	DINAS KESEHATAN
	1.02.01.2.10.0001	Pelayanan dan Penunjang Pelayanan BLUD																		
			Jumlah BLUD yang Menyediakan Pelayanan dan Penunjang Pelayanan				0 Unit Kerja	0 Unit Kerja	1.928.706.480,00	2.538.312.000,00	2.538.312.000,00	609.605.520,00	Kab. Indragiri Hilir, Kempas, Kempas Jaya	PENDAPATAN DARI BLUD	Meningkatkan Sumber Daya Manusia Yang Berkualitas Dan Berdaya Saing	Pemerataan kualitas layanan kesehatan Pemerataan kualitas layanan kesehatan			1.928.706.480,00	DINAS KESEHATAN
2.	**1.02.02**	**PROGRAM PEMENUHAN UPAYA KESEHATAN PERORANGAN DAN UPAYA KESEHATAN MASYARAKAT**	**-**				**-**	**-**	**61.741.310.453,00**	**107.795.557.185,00**	**131.473.399.358,00**	**248.340.016.500,00**							**310.081.326.953,00**	
	1.02.02.2.02	Penyediaan Layanan Kesehatan untuk UKM dan UKP Rujukan Tingkat Daerah Kabupaten/Kota	-				-	-	50.259.153.019,00	81.702.832.400,00	80.986.314.752,00	30.727.161.733,00			-	Pemerataan kualitas layanan kesehatan Pemerataan kualitas layanan kesehatan	-		243.758.053.791,00	DINAS KESEHATAN
	1.02.02.2.02.0001	Pengelolaan Pelayanan Kesehatan Ibu Hamil																		
			Jumlah Ibu Hamil yang Mendapatkan Pelayanan Kesehatan Sesuai Standar				-	0 Orang	0,00	0,00	45.696.000,00	45.696.000,00	Kab. Indragiri Hilir, Semua Kecamatan, Semua Kel/Desa	DAK NON FISIK-DANA BOK-BOK PUSKESMAS	-	Pemerataan kualitas layanan kesehatan Pemerataan kualitas layanan kesehatan			500.000.000,00	DINAS KESEHATAN
	1.02.02.2.02.0002	Pengelolaan Pelayanan Kesehatan Ibu Bersalin																		
			Jumlah Ibu Bersalin yang Mendapatkan Pelayanan Kesehatan Sesuai Standar				-	0 Orang	0,00	0,00	30.376.000,00	30.376.000,00	Kab. Indragiri Hilir, Semua Kecamatan, Semua Kel/Desa	DAK NON FISIK-DANA BOK-BOK PUSKESMAS	-	Pemerataan kualitas layanan kesehatan Pemerataan kualitas layanan kesehatan			500.000.000,00	DINAS KESEHATAN
	1.02.02.2.02.0005	Pengelolaan Pelayanan Kesehatan pada Usia Pendidikan Dasar																		
			Jumlah Anak Usia Pendidikan Dasar yang Mendapatkan Pelayanan Kesehatan Sesuai Standar				-	0 Orang	0,00	0,00	13.760.000,00	13.760.000,00	Kab. Indragiri Hilir, Semua Kecamatan, Semua Kel/Desa	DAK NON FISIK-DANA BOK-BOK PUSKESMAS	-	Pemerataan kualitas layanan kesehatan Pemerataan kualitas layanan kesehatan			500.000.000,00	DINAS KESEHATAN
	1.02.02.2.02.0011	Pengelolaan Pelayanan Kesehatan Orang Terduga Tuberkulosis																		
			Jumlah Orang Terduga Menderita Tuberkulosis yang Mendapatkan Pelayanan Sesuai Standar				-	0 Orang	0,00	0,00	14.480.000,00	14.480.000,00	Kab. Indragiri Hilir, Semua Kecamatan, Semua Kel/Desa	DAK NON FISIK-DANA BOK-BOK PUSKESMAS	-	Pemerataan kualitas layanan kesehatan Pemerataan kualitas layanan kesehatan			300.000.000,00	DINAS KESEHATAN
	1.02.02.2.02.0012	Pengelolaan Pelayanan Kesehatan Orang dengan Risiko Terinfeksi HIV																		
			Jumlah Orang Terduga Menderita HIV yang Mendapatkan Pelayanan Sesuai Standar				-	0 Orang	0,00	0,00	9.400.000,00	9.400.000,00	Kab. Indragiri Hilir, Semua Kecamatan, Semua Kel/Desa	DAK NON FISIK-DANA BOK-BOK PUSKESMAS	-	Pemerataan kualitas layanan kesehatan Pemerataan kualitas layanan kesehatan			300.000.000,00	DINAS KESEHATAN
	1.02.02.2.02.0015	Pengelolaan Pelayanan Kesehatan Gizi Masyarakat																		
			Jumlah Dokumen Hasil Pengelolaan Pelayanan Kesehatan Gizi Masyarakat				-	0 Dokumen	0,00	0,00	304.620.000,00	304.620.000,00	Kab. Indragiri Hilir, Semua Kecamatan, Semua Kel/Desa	DAK NON FISIK-DANA BOK-BOK PUSKESMAS	-	Pemerataan kualitas layanan kesehatan Pemerataan kualitas layanan kesehatan			500.000.000,00	DINAS KESEHATAN
	1.02.02.2.02.0017	Pengelolaan Pelayanan Kesehatan Lingkungan																		
			Jumlah Dokumen Hasil Pengelolaan Pelayanan Kesehatan Lingkungan				-	0 Dokumen	0,00	0,00	17.480.000,00	17.480.000,00	Kab. Indragiri Hilir, Semua Kecamatan, Semua Kel/Desa	DAK NON FISIK-DANA BOK-BOK PUSKESMAS	-	Pemerataan kualitas layanan kesehatan Pemerataan kualitas layanan kesehatan			300.000.000,00	DINAS KESEHATAN
	1.02.02.2.02.0020	Pengelolaan Surveilans Kesehatan																		
			Jumlah Dokumen Hasil Pengelolaan Surveilans Kesehatan				-	0 Dokumen	0,00	0,00	43.860.000,00	43.860.000,00	Kab. Indragiri Hilir, Semua Kecamatan, Semua Kel/Desa	DAK NON FISIK-DANA BOK-BOK PUSKESMAS	-	Pemerataan kualitas layanan kesehatan Pemerataan kualitas layanan kesehatan			500.000.000,00	DINAS KESEHATAN
	1.02.02.2.02.0025	Pelayanan Kesehatan Penyakit Menular dan Tidak Menular																		
			Jumlah Dokumen Hasil Pelayanan Kesehatan Penyakit Menular dan Tidak Menular				-	0 Dokumen	0,00	0,00	157.080.000,00	157.080.000,00	Kab. Indragiri Hilir, Semua Kecamatan, Semua Kel/Desa	DAK NON FISIK-DANA BOK-BOK PUSKESMAS	-	Pemerataan kualitas layanan kesehatan Pemerataan kualitas layanan kesehatan			500.000.000,00	DINAS KESEHATAN
	1.02.02.2.02.0033	Operasional Pelayanan Puskesmas																		
			Jumlah Dokumen Operasional Pelayanan Puskesmas				-	0 Dokumen	0,00	0,00	218.491.000,00	218.491.000,00	Kab. Indragiri Hilir, Semua Kecamatan, Semua Kel/Desa	DAK NON FISIK-DANA BOK-BOK PUSKESMAS	-	Pemerataan kualitas layanan kesehatan Pemerataan kualitas layanan kesehatan			300.000.000,00	DINAS KESEHATAN
	1.02.02.2.02.0036	Investigasi Awal Kejadian Tidak Diharapkan (Kejadian Ikutan Pasca Imunisasi dan Pemberian Obat Massal)																		
			Jumlah Laporan Hasil Investigasi Awal Kejadian Tidak Diharapkan (Kejadian Ikutan Pasca Imunisasi dan Pemberian Obat Massal)				-	0 Laporan	0,00	0,00	1.280.000,00	1.280.000,00	Kab. Indragiri Hilir, Semua Kecamatan, Semua Kel/Desa	DAK NON FISIK-DANA BOK-BOK PUSKESMAS	-	Pemerataan kualitas layanan kesehatan Pemerataan kualitas layanan kesehatan			300.000.000,00	DINAS KESEHATAN
	1.02.02.2.02.0040	Pengelolaan pelayanan kesehatan orang dengan Tuberkulosis																		
			Jumlah orang dengan Tuberkulosis yang mendapatkan pelayanan kesehatan sesuai standar				-	0 Orang	0,00	0,00	15.920.000,00	15.920.000,00	Kab. Indragiri Hilir, Semua Kecamatan, Semua Kel/Desa	DAK NON FISIK-DANA BOK-BOK PUSKESMAS	-	Pemerataan kualitas layanan kesehatan Pemerataan kualitas layanan kesehatan			300.000.000,00	DINAS KESEHATAN
	1.02.02.2.02.0041	Pengelolaan pelayanan kesehatan orang dengan HIV (ODHIV)																		
			Jumlah orang dengan HIV (ODHIV) yang mendapatkan pelayanan kesehatan sesuai standar				-	0 Orang	0,00	0,00	4.640.000,00	4.640.000,00	Kab. Indragiri Hilir, Semua Kecamatan, Semua Kel/Desa	DAK NON FISIK-DANA BOK-BOK PUSKESMAS	-	Pemerataan kualitas layanan kesehatan Pemerataan kualitas layanan kesehatan			300.000.000,00	DINAS KESEHATAN
	1.02.02.2.02.0044	Pengelolaan Pelayanan Kesehatan Reproduksi																		
			Jumlah dokumen hasil pengelolaan pelayanan kesehatan reproduksi				-	0 Dokumen	0,00	0,00	16.008.000,00	16.008.000,00	Kab. Indragiri Hilir, Semua Kecamatan, Semua Kel/Desa	DAK NON FISIK-DANA BOK-BOK PUSKESMAS	-	Pemerataan kualitas layanan kesehatan Pemerataan kualitas layanan kesehatan			500.000.000,00	DINAS KESEHATAN
	1.02.02.2.02.0046	Pengelolaan upaya kesehatan Ibu dan Anak																		
			Jumlah dokumen hasil pengelolaan upaya kesehatan ibu dan anak				-	0 Dokumen	0,00	0,00	113.464.000,00	113.464.000,00	Kab. Indragiri Hilir, Semua Kecamatan, Semua Kel/Desa	DAK NON FISIK-DANA BOK-BOK PUSKESMAS	-	Pemerataan kualitas layanan kesehatan Pemerataan kualitas layanan kesehatan			500.000.000,00	DINAS KESEHATAN
	1.02.02.2.03	Penyelenggaraan Sistem Informasi Kesehatan Secara Terintegrasi	-				-	-	982.191.525,00	430.913.980,00	793.768.628,00	-188.422.897,00			-	Pemerataan kualitas layanan kesehatan Pemerataan kualitas layanan kesehatan	-		9.240.973.000,00	DINAS KESEHATAN
	1.02.02.2.03.0002	Pengelolaan Sistem Informasi Kesehatan																		

NO	KODE	URUSAN / BIDANG URUSAN / PROGRAM / KEGIATAN / SUB KEGIATAN	INDIKATOR PROGRAM / KEGIATAN / SUB KEGIATAN	TARGET AKHIR PERIODE RENSTRA OPD	REALISASI CAPAIAN RENJA OPD TAHUN 2022	PRAKIRAAN CAPAIAN TARGET RENJA OPD TAHUN 2023	CAPAIAN KINERJA DAN KERANGKA PENDANAAN										KELOMPOK SASARAN	PRAKIRAAN MAJU RENCANA TAHUN 2025		PERANGKAT DAERAH PENANGGUNG JAWAB
							TARGET 2024		PAGU INDIKATIF (Rp)			Bertambah/Berkurang (10-12)	LOKASI	SUMBER DANA	PRIORITAS			TARGET	PAGU INDIKATIF (Rp)	
							SEBELUM	SESUDAH	RKPD 2024	APBD 2024	RKPD PERUBAHAN 2024				NASIONAL	DAERAH				
1	2	3	4	5	6	7	8	9	10	11	12	13	14	15	16	17	18	19	20	21
			Jumlah Dokumen Hasil Pengelolaan Sistem Informasi Kesehatan				-	0 Dokumen	0,00	0,00	660.142,00	660.142,00	Kab. Indragiri Hilir, Semua Kecamatan, Semua Kel/Desa	DAK NON FISIK-DANA BOK-BOK PUSKESMAS	-	Pemerataan kualitas layanan kesehatan Pemerataan kualitas layanan kesehatan			300.000.000,00	DINAS KESEHATAN
3.	**1.02.05**	**PROGRAM PEMBERDAYAAN MASYARAKAT BIDANG KESEHATAN**	**-**				**-**	**-**	**451.964.500,00**	**441.186.300,00**	**1.115.259.300,00**	**7.857.158.500,00**							**8.309.123.000,00**	
	1.02.05.2.03	Pengembangan dan Pelaksanaan Upaya Kesehatan Bersumber Daya Masyarakat (UKBM) Tingkat Daerah Kabupaten/Kota	-				-	-	257.933.800,00	298.468.800,00	972.541.800,00	714.608.000,00			-	Pemerataan kualitas layanan kesehatan Pemerataan kualitas layanan kesehatan	-		8.139.663.000,00	DINAS KESEHATAN
	1.02.05.2.03.0001	Bimbingan Teknis dan Supervisi Pengembangan dan Pelaksanaan Upaya Kesehatan Bersumber Daya Masyarakat (UKBM)																		
			Jumlah Dokumen Hasil Bimbingan Teknis dan Supervisi Upaya Kesehatan Bersumber Daya Masyarakat (UKBM)				-	0 Dokumen	0,00	0,00	77.320.000,00	77.320.000,00	Kab. Indragiri Hilir, Semua Kecamatan, Semua Kel/Desa	DAK NON FISIK-DANA BOK-BOK PUSKESMAS	-	Pemerataan kualitas layanan kesehatan Pemerataan kualitas layanan kesehatan			300.000.000,00	DINAS KESEHATAN
		PUSKESMAS SUNGAI SALAK							**202.448.676.810,00**	**261.834.319.746,00**	**395.366.582.769,00**	**192.917.905.959,00**							**600.359.419.488,16**	
	1	**URUSAN PEMERINTAHAN WAJIB YANG BERKAITAN DENGAN PELAYANAN DASAR**							**202.448.676.810,00**	**261.834.319.746,00**	**395.366.582.769,00**	**192.917.905.959,00**							**600.359.419.488,16**	
	1.02	**URUSAN PEMERINTAHAN BIDANG KESEHATAN**							**202.448.676.810,00**	**261.834.319.746,00**	**395.366.582.769,00**	**192.917.905.959,00**							**600.359.419.488,16**	
1.	**1.02.01**	**PROGRAM PENUNJANG URUSAN PEMERINTAHAN DAERAH KABUPATEN/KOTA**	**Cakupan Penunjang Urusan Pemerintah Daerah yang terpenuhi**				**100 %**	**100 %**	**138.401.636.337,00**	**150.712.619.697,00**	**259.892.967.547,00**	**139.364.693.258,16**							**277.766.329.595,16**	
	1.02.01.2.10	Peningkatan Pelayanan BLUD	*Persentase Ketersediaan Fasilitas Pelayanan Kesehatan untuk UKM dan UKP sesuai standar (Dengan Satuan:PERSEN*				93 persen	93 persen	35.982.280.567,00	43.210.007.576,00	103.178.988.651,00	67.196.708.084,00			Meningkatkan Sumber Daya Manusia Yang Berkualitas Dan Berdaya Saing	Pemerataan kualitas layanan kesehatan Pemerataan kualitas layanan kesehatan	Peningkatan Sumber Daya Manusia		97.140.504.054,16	DINAS KESEHATAN
	1.02.01.2.10.0001	Pelayanan dan Penunjang Pelayanan BLUD																		
			Jumlah BLUD yang Menyediakan Pelayanan dan Penunjang Pelayanan				0 Unit Kerja	0 Unit Kerja	1.524.972.074,00	2.233.476.103,00	2.233.476.103,00	708.504.029,00	Kab. Indragiri Hilir, Tempuling, Sungaisalak	PENDAPATAN DARI BLUD	Meningkatkan Sumber Daya Manusia Yang Berkualitas Dan Berdaya Saing	Pemerataan kualitas layanan kesehatan Pemerataan kualitas layanan kesehatan			1.524.972.074,00	DINAS KESEHATAN
2.	**1.02.02**	**PROGRAM PEMENUHAN UPAYA KESEHATAN PERORANGAN DAN UPAYA KESEHATAN MASYARAKAT**	**-**				**-**	**-**	**61.741.310.453,00**	**107.795.557.185,00**	**131.473.399.358,00**	**248.340.016.500,00**							**310.081.326.953,00**	
	1.02.02.2.02	Penyediaan Layanan Kesehatan untuk UKM dan UKP Rujukan Tingkat Daerah Kabupaten/Kota	-				-	-	50.259.153.019,00	81.702.832.400,00	80.986.314.752,00	30.727.161.733,00			-	Pemerataan kualitas layanan kesehatan Pemerataan kualitas layanan kesehatan	-		243.758.053.791,00	DINAS KESEHATAN
	1.02.02.2.02.0001	Pengelolaan Pelayanan Kesehatan Ibu Hamil																		
			Jumlah Ibu Hamil yang Mendapatkan Pelayanan Kesehatan Sesuai Standar				-	0 Orang	0,00	0,00	59.376.000,00	59.376.000,00	Kab. Indragiri Hilir, Semua Kecamatan, Semua Kel/Desa	DAK NON FISIK-DANA BOK-BOK PUSKESMAS	-	Pemerataan kualitas layanan kesehatan Pemerataan kualitas layanan kesehatan			500.000.000,00	DINAS KESEHATAN
	1.02.02.2.02.0002	Pengelolaan Pelayanan Kesehatan Ibu Bersalin																		
			Jumlah Ibu Bersalin yang Mendapatkan Pelayanan Kesehatan Sesuai Standar				-	0 Orang	0,00	0,00	4.390.000,00	4.390.000,00	Kab. Indragiri Hilir, Semua Kecamatan, Semua Kel/Desa	DAK NON FISIK-DANA BOK-BOK PUSKESMAS	-	Pemerataan kualitas layanan kesehatan Pemerataan kualitas layanan kesehatan			500.000.000,00	DINAS KESEHATAN
	1.02.02.2.02.0005	Pengelolaan Pelayanan Kesehatan pada Usia Pendidikan Dasar																		
			Jumlah Anak Usia Pendidikan Dasar yang Mendapatkan Pelayanan Kesehatan Sesuai Standar				-	0 Orang	0,00	0,00	25.080.000,00	25.080.000,00	Kab. Indragiri Hilir, Semua Kecamatan, Semua Kel/Desa	DAK NON FISIK-DANA BOK-BOK PUSKESMAS	-	Pemerataan kualitas layanan kesehatan Pemerataan kualitas layanan kesehatan			500.000.000,00	DINAS KESEHATAN
	1.02.02.2.02.0011	Pengelolaan Pelayanan Kesehatan Orang Terduga Tuberkulosis																		
			Jumlah Orang Terduga Menderita Tuberkulosis yang Mendapatkan Pelayanan Sesuai Standar				-	0 Orang	0,00	0,00	5.700.000,00	5.700.000,00	Kab. Indragiri Hilir, Semua Kecamatan, Semua Kel/Desa	DAK NON FISIK-DANA BOK-BOK PUSKESMAS	-	Pemerataan kualitas layanan kesehatan Pemerataan kualitas layanan kesehatan			300.000.000,00	DINAS KESEHATAN
	1.02.02.2.02.0012	Pengelolaan Pelayanan Kesehatan Orang dengan Risiko Terinfeksi HIV																		
			Jumlah Orang Terduga Menderita HIV yang Mendapatkan Pelayanan Sesuai Standar				-	0 Orang	0,00	0,00	10.800.000,00	10.800.000,00	Kab. Indragiri Hilir, Semua Kecamatan, Semua Kel/Desa	DAK NON FISIK-DANA BOK-BOK PUSKESMAS	-	Pemerataan kualitas layanan kesehatan Pemerataan kualitas layanan kesehatan			300.000.000,00	DINAS KESEHATAN
	1.02.02.2.02.0015	Pengelolaan Pelayanan Kesehatan Gizi Masyarakat																		
			Jumlah Dokumen Hasil Pengelolaan Pelayanan Kesehatan Gizi Masyarakat				-	0 Dokumen	0,00	0,00	215.004.000,00	215.004.000,00	Kab. Indragiri Hilir, Semua Kecamatan, Semua Kel/Desa	DAK NON FISIK-DANA BOK-BOK PUSKESMAS	-	Pemerataan kualitas layanan kesehatan Pemerataan kualitas layanan kesehatan			500.000.000,00	DINAS KESEHATAN
	1.02.02.2.02.0017	Pengelolaan Pelayanan Kesehatan Lingkungan																		
			Jumlah Dokumen Hasil Pengelolaan Pelayanan Kesehatan Lingkungan				-	0 Dokumen	0,00	0,00	51.380.000,00	51.380.000,00	Kab. Indragiri Hilir, Semua Kecamatan, Semua Kel/Desa	DAK NON FISIK-DANA BOK-BOK PUSKESMAS	-	Pemerataan kualitas layanan kesehatan Pemerataan kualitas layanan kesehatan			300.000.000,00	DINAS KESEHATAN
	1.02.02.2.02.0020	Pengelolaan Surveilans Kesehatan																		
			Jumlah Dokumen Hasil Pengelolaan Surveilans Kesehatan				-	0 Dokumen	0,00	0,00	18.250.000,00	18.250.000,00	Kab. Indragiri Hilir, Semua Kecamatan, Semua Kel/Desa	DAK NON FISIK-DANA BOK-BOK PUSKESMAS	-	Pemerataan kualitas layanan kesehatan Pemerataan kualitas layanan kesehatan			500.000.000,00	DINAS KESEHATAN
	1.02.02.2.02.0025	Pelayanan Kesehatan Penyakit Menular dan Tidak Menular																		
			Jumlah Dokumen Hasil Pelayanan Kesehatan Penyakit Menular dan Tidak Menular				-	0 Dokumen	0,00	0,00	150.510.000,00	150.510.000,00	Kab. Indragiri Hilir, Semua Kecamatan, Semua Kel/Desa	DAK NON FISIK-DANA BOK-BOK PUSKESMAS	-	Pemerataan kualitas layanan kesehatan Pemerataan kualitas layanan kesehatan			500.000.000,00	DINAS KESEHATAN
	1.02.02.2.02.0033	Operasional Pelayanan Puskesmas																		
			Jumlah Dokumen Operasional Pelayanan Puskesmas				-	0 Dokumen	0,00	0,00	228.532.000,00	228.532.000,00	Kab. Indragiri Hilir, Semua Kecamatan, Semua Kel/Desa	DAK NON FISIK-DANA BOK-BOK PUSKESMAS	-	Pemerataan kualitas layanan kesehatan Pemerataan kualitas layanan kesehatan			300.000.000,00	DINAS KESEHATAN
	1.02.02.2.02.0036	Investigasi Awal Kejadian Tidak Diharapkan (Kejadian Ikutan Pasca Imunisasi dan Pemberian Obat Massal)																		

NO	KODE	URUSAN / BIDANG URUSAN / PROGRAM / KEGIATAN / SUB KEGIATAN	INDIKATOR PROGRAM / KEGIATAN / SUB KEGIATAN	TARGET AKHIR PERIODE RENSTRA OPD	REALISASI CAPAIAN RENJA OPD TAHUN 2022	PRAKIRAAN CAPAIAN TARGET RENJA OPD TAHUN 2023	CAPAIAN KINERJA DAN KERANGKA PENDANAAN										KELOMPOK SASARAN	PRAKIRAAN MAJU RENCANA TAHUN 2025		PERANGKAT DAERAH PENANGGUNG JAWAB
							TARGET 2024		PAGU INDIKATIF (Rp)			Bertambah/Berkurang (10-12)	LOKASI	SUMBER DANA	PRIORITAS			TARGET	PAGU INDIKATIF (Rp)	
							SEBELUM	SESUDAH	RKPD 2024	APBD 2024	RKPD PERUBAHAN 2024				NASIONAL	DAERAH				
1	2	3	4	5	6	7	8	9	10	11	12	13	14	15	16	17	18	19	20	21
			Jumlah Laporan Hasil Investigasi Awal Kejadian Tidak Diharapkan (Kejadian Ikutan Pasca Imunisasi dan Pemberian Obat Massal)				-	0 Laporan	0,00	0,00	1.800.000,00	1.800.000,00	Kab. Indragiri Hilir, Semua Kecamatan, Semua Kel/Desa	DAK NON FISIK-DANA BOK-BOK PUSKESMAS	-	Pemerataan kualitas layanan kesehatan Pemerataan kualitas layanan kesehatan			300.000.000,00	DINAS KESEHATAN
	1.02.02.2.02.0040	Pengelolaan pelayanan kesehatan orang dengan Tuberkulosis																		
			Jumlah orang dengan Tuberkulosis yang mendapatkan pelayanan kesehatan sesuai standar				-	0 Orang	0,00	0,00	8.640.000,00	8.640.000,00	Kab. Indragiri Hilir, Semua Kecamatan, Semua Kel/Desa	DAK NON FISIK-DANA BOK-BOK PUSKESMAS	-	Pemerataan kualitas layanan kesehatan Pemerataan kualitas layanan kesehatan			300.000.000,00	DINAS KESEHATAN
	1.02.02.2.02.0041	Pengelolaan pelayanan kesehatan orang dengan HIV (ODHIV)																		
			Jumlah orang dengan HIV (ODHIV) yang mendapatkan pelayanan kesehatan sesuai standar				-	0 Orang	0,00	0,00	1.800.000,00	1.800.000,00	Kab. Indragiri Hilir, Semua Kecamatan, Semua Kel/Desa	DAK NON FISIK-DANA BOK-BOK PUSKESMAS	-	Pemerataan kualitas layanan kesehatan Pemerataan kualitas layanan kesehatan			300.000.000,00	DINAS KESEHATAN
	1.02.02.2.02.0044	Pengelolaan Pelayanan Kesehatan Reproduksi																		
			Jumlah dokumen hasil pengelolaan pelayanan kesehatan reproduksi				-	0 Dokumen	0,00	0,00	6.960.000,00	6.960.000,00	Kab. Indragiri Hilir, Semua Kecamatan, Semua Kel/Desa	DAK NON FISIK-DANA BOK-BOK PUSKESMAS	-	Pemerataan kualitas layanan kesehatan Pemerataan kualitas layanan kesehatan			500.000.000,00	DINAS KESEHATAN
	1.02.02.2.02.0046	Pengelolaan upaya kesehatan Ibu dan Anak																		
			Jumlah dokumen hasil pengelolaan upaya kesehatan ibu dan anak				-	0 Dokumen	0,00	0,00	138.900.000,00	138.900.000,00	Kab. Indragiri Hilir, Semua Kecamatan, Semua Kel/Desa	DAK NON FISIK-DANA BOK-BOK PUSKESMAS	-	Pemerataan kualitas layanan kesehatan Pemerataan kualitas layanan kesehatan			500.000.000,00	DINAS KESEHATAN
	1.02.02.2.03	Penyelenggaraan Sistem Informasi Kesehatan Secara Terintegrasi	-				-	-	982.191.525,00	430.913.980,00	793.768.628,00	-188.422.897,00			-	Pemerataan kualitas layanan kesehatan Pemerataan kualitas layanan kesehatan	-		9.240.973.000,00	DINAS KESEHATAN
	1.02.02.2.03.0002	Pengelolaan Sistem Informasi Kesehatan																		
			Jumlah Dokumen Hasil Pengelolaan Sistem Informasi Kesehatan				-	0 Dokumen	0,00	0,00	608.300,00	608.300,00	Kab. Indragiri Hilir, Semua Kecamatan, Semua Kel/Desa	DAK NON FISIK-DANA BOK-BOK PUSKESMAS	-	Pemerataan kualitas layanan kesehatan Pemerataan kualitas layanan kesehatan			300.000.000,00	DINAS KESEHATAN
3.	**1.02.05**	**PROGRAM PEMBERDAYAAN MASYARAKAT BIDANG KESEHATAN**	**-**				**-**	**-**	**451.964.500,00**	**441.186.300,00**	**1.115.259.300,00**	**7.857.158.500,00**							**8.309.123.000,00**	
	1.02.05.2.03	Pengembangan dan Pelaksanaan Upaya Kesehatan Bersumber Daya Masyarakat (UKBM) Tingkat Daerah Kabupaten/Kota	-				-	-	257.933.800,00	298.468.800,00	972.541.800,00	714.608.000,00			-	Pemerataan kualitas layanan kesehatan Pemerataan kualitas layanan kesehatan	-		8.139.663.000,00	DINAS KESEHATAN
	1.02.05.2.03.0001	Bimbingan Teknis dan Supervisi Pengembangan dan Pelaksanaan Upaya Kesehatan Bersumber Daya Masyarakat (UKBM)																		
			Jumlah Dokumen Hasil Bimbingan Teknis dan Supervisi Upaya Kesehatan Bersumber Daya Masyarakat (UKBM)				-	0 Dokumen	0,00	0,00	25.598.000,00	25.598.000,00	Kab. Indragiri Hilir, Semua Kecamatan, Semua Kel/Desa	DAK NON FISIK-DANA BOK-BOK PUSKESMAS	-	Pemerataan kualitas layanan kesehatan Pemerataan kualitas layanan kesehatan			300.000.000,00	DINAS KESEHATAN
		PUSKESMAS TEMBILAHAN HULU							**202.448.676.810,00**	**261.834.319.746,00**	**395.366.582.769,00**	**192.917.905.959,00**							**600.359.419.488,16**	
	1	**URUSAN PEMERINTAHAN WAJIB YANG BERKAITAN DENGAN PELAYANAN DASAR**							**202.448.676.810,00**	**261.834.319.746,00**	**395.366.582.769,00**	**192.917.905.959,00**							**600.359.419.488,16**	
	1.02	**URUSAN PEMERINTAHAN BIDANG KESEHATAN**							**202.448.676.810,00**	**261.834.319.746,00**	**395.366.582.769,00**	**192.917.905.959,00**							**600.359.419.488,16**	
1.	**1.02.01**	**PROGRAM PENUNJANG URUSAN PEMERINTAHAN DAERAH KABUPATEN/KOTA**	**Cakupan Penunjang Urusan Pemerintah Daerah yang terpenuhi**				**100 %**	**100 %**	**138.401.636.337,00**	**150.712.619.697,00**	**259.892.967.547,00**	**139.364.693.258,16**							**277.766.329.595,16**	
	1.02.01.2.10	Peningkatan Pelayanan BLUD	*Persentase Ketersediaan Fasilitas Pelayanan Kesehatan untuk UKM dan UKP sesuai standar (Dengan Satuan:PERSEN*				93 persen	93 persen	35.982.280.567,00	43.210.007.576,00	103.178.988.651,00	67.196.708.084,00			Meningkatkan Sumber Daya Manusia Yang Berkualitas Dan Berdaya Saing	Pemerataan kualitas layanan kesehatan Pemerataan kualitas layanan kesehatan	Peningkatan Sumber Daya Manusia		97.140.504.054,16	DINAS KESEHATAN
	1.02.01.2.10.0001	Pelayanan dan Penunjang Pelayanan BLUD																		
			Jumlah BLUD yang Menyediakan Pelayanan dan Penunjang Pelayanan				0 Unit Kerja	0 Unit Kerja	3.202.096.688,00	3.143.069.229,00	3.143.069.229,00	-59.027.459,00	Kab. Indragiri Hilir, Tembilahan Hulu, Tembilahan Hulu	PENDAPATAN DARI BLUD	Meningkatkan Sumber Daya Manusia Yang Berkualitas Dan Berdaya Saing	Pemerataan kualitas layanan kesehatan Pemerataan kualitas layanan kesehatan			3.202.096.688,00	DINAS KESEHATAN
2.	**1.02.02**	**PROGRAM PEMENUHAN UPAYA KESEHATAN PERORANGAN DAN UPAYA KESEHATAN MASYARAKAT**	**-**				**-**	**-**	**61.741.310.453,00**	**107.795.557.185,00**	**131.473.399.358,00**	**248.340.016.500,00**							**310.081.326.953,00**	
	1.02.02.2.02	Penyediaan Layanan Kesehatan untuk UKM dan UKP Rujukan Tingkat Daerah Kabupaten/Kota	-				-	-	50.259.153.019,00	81.702.832.400,00	80.986.314.752,00	30.727.161.733,00			-	Pemerataan kualitas layanan kesehatan Pemerataan kualitas layanan kesehatan	-		243.758.053.791,00	DINAS KESEHATAN
	1.02.02.2.02.0001	Pengelolaan Pelayanan Kesehatan Ibu Hamil																		
			Jumlah Ibu Hamil yang Mendapatkan Pelayanan Kesehatan Sesuai Standar				-	0 Orang	0,00	0,00	31.200.000,00	31.200.000,00	Kab. Indragiri Hilir, Semua Kecamatan, Semua Kel/Desa	DAK NON FISIK-DANA BOK-BOK PUSKESMAS	-	Pemerataan kualitas layanan kesehatan Pemerataan kualitas layanan kesehatan			500.000.000,00	DINAS KESEHATAN
	1.02.02.2.02.0002	Pengelolaan Pelayanan Kesehatan Ibu Bersalin																		
			Jumlah Ibu Bersalin yang Mendapatkan Pelayanan Kesehatan Sesuai Standar				-	0 Orang	0,00	0,00	14.100.000,00	14.100.000,00	Kab. Indragiri Hilir, Semua Kecamatan, Semua Kel/Desa	DAK NON FISIK-DANA BOK-BOK PUSKESMAS	-	Pemerataan kualitas layanan kesehatan Pemerataan kualitas layanan kesehatan			500.000.000,00	DINAS KESEHATAN
	1.02.02.2.02.0005	Pengelolaan Pelayanan Kesehatan pada Usia Pendidikan Dasar																		
			Jumlah Anak Usia Pendidikan Dasar yang Mendapatkan Pelayanan Kesehatan Sesuai Standar				-	0 Orang	0,00	0,00	63.655.000,00	63.655.000,00	Kab. Indragiri Hilir, Semua Kecamatan, Semua Kel/Desa	DAK NON FISIK-DANA BOK-BOK PUSKESMAS	-	Pemerataan kualitas layanan kesehatan Pemerataan kualitas layanan kesehatan			500.000.000,00	DINAS KESEHATAN
	1.02.02.2.02.0011	Pengelolaan Pelayanan Kesehatan Orang Terduga Tuberkulosis																		
			Jumlah Orang Terduga Menderita Tuberkulosis yang Mendapatkan Pelayanan Sesuai Standar				-	0 Orang	0,00	0,00	17.280.000,00	17.280.000,00	Kab. Indragiri Hilir, Semua Kecamatan, Semua Kel/Desa	DAK NON FISIK-DANA BOK-BOK PUSKESMAS	-	Pemerataan kualitas layanan kesehatan Pemerataan kualitas layanan kesehatan			300.000.000,00	DINAS KESEHATAN
	1.02.02.2.02.0012	Pengelolaan Pelayanan Kesehatan Orang dengan Risiko Terinfeksi HIV																		

NO	KODE	URUSAN / BIDANG URUSAN / PROGRAM / KEGIATAN / SUB KEGIATAN	INDIKATOR PROGRAM / KEGIATAN / SUB KEGIATAN	TARGET AKHIR PERIODE RENSTRA OPD	REALISASI CAPAIAN RENJA OPD TAHUN 2022	PRAKIRAAN CAPAIAN TARGET RENJA OPD TAHUN 2023	CAPAIAN KINERJA DAN KERANGKA PENDANAAN										KELOMPOK SASARAN	PRAKIRAAN MAJU RENCANA TAHUN 2025		PERANGKAT DAERAH PENANGGUNG JAWAB
							TARGET 2024		PAGU INDIKATIF (Rp)			Bertambah/Berkurang (10-12)	LOKASI	SUMBER DANA	PRIORITAS			TARGET	PAGU INDIKATIF (Rp)	
							SEBELUM	SESUDAH	RKPD 2024	APBD 2024	RKPD PERUBAHAN 2024				NASIONAL	DAERAH				
1	2	3	4	5	6	7	8	9	10	11	12	13	14	15	16	17	18	19	20	21
			Jumlah Orang Terduga Menderita HIV yang Mendapatkan Pelayanan Sesuai Standar				-	0 Orang	0,00	0,00	3.200.000,00	3.200.000,00	Kab. Indragiri Hilir, Semua Kecamatan, Semua Kel/Desa	DAK NON FISIK-DANA BOK-BOK PUSKESMAS	-	Pemerataan kualitas layanan kesehatan Pemerataan kualitas layanan kesehatan			300.000.000,00	DINAS KESEHATAN
	1.02.02.2.02.0015	Pengelolaan Pelayanan Kesehatan Gizi Masyarakat																		
			Jumlah Dokumen Hasil Pengelolaan Pelayanan Kesehatan Gizi Masyarakat				-	0 Dokumen	0,00	0,00	342.600.000,00	342.600.000,00	Kab. Indragiri Hilir, Semua Kecamatan, Semua Kel/Desa	DAK NON FISIK-DANA BOK-BOK PUSKESMAS	-	Pemerataan kualitas layanan kesehatan Pemerataan kualitas layanan kesehatan			500.000.000,00	DINAS KESEHATAN
	1.02.02.2.02.0017	Pengelolaan Pelayanan Kesehatan Lingkungan																		
			Jumlah Dokumen Hasil Pengelolaan Pelayanan Kesehatan Lingkungan				-	0 Dokumen	0,00	0,00	17.400.000,00	17.400.000,00	Kab. Indragiri Hilir, Semua Kecamatan, Semua Kel/Desa	DAK NON FISIK-DANA BOK-BOK PUSKESMAS	-	Pemerataan kualitas layanan kesehatan Pemerataan kualitas layanan kesehatan			300.000.000,00	DINAS KESEHATAN
	1.02.02.2.02.0020	Pengelolaan Surveilans Kesehatan																		
			Jumlah Dokumen Hasil Pengelolaan Surveilans Kesehatan				-	0 Dokumen	0,00	0,00	19.080.000,00	19.080.000,00	Kab. Indragiri Hilir, Semua Kecamatan, Semua Kel/Desa	DAK NON FISIK-DANA BOK-BOK PUSKESMAS	-	Pemerataan kualitas layanan kesehatan Pemerataan kualitas layanan kesehatan			500.000.000,00	DINAS KESEHATAN
	1.02.02.2.02.0025	Pelayanan Kesehatan Penyakit Menular dan Tidak Menular																		
			Jumlah Dokumen Hasil Pelayanan Kesehatan Penyakit Menular dan Tidak Menular				-	0 Dokumen	0,00	0,00	190.375.000,00	190.375.000,00	Kab. Indragiri Hilir, Semua Kecamatan, Semua Kel/Desa	DAK NON FISIK-DANA BOK-BOK PUSKESMAS	-	Pemerataan kualitas layanan kesehatan Pemerataan kualitas layanan kesehatan			500.000.000,00	DINAS KESEHATAN
	1.02.02.2.02.0033	Operasional Pelayanan Puskesmas																		
			Jumlah Dokumen Operasional Pelayanan Puskesmas				-	0 Dokumen	0,00	0,00	223.194.000,00	223.194.000,00	Kab. Indragiri Hilir, Semua Kecamatan, Semua Kel/Desa	DAK NON FISIK-DANA BOK-BOK PUSKESMAS	-	Pemerataan kualitas layanan kesehatan Pemerataan kualitas layanan kesehatan			300.000.000,00	DINAS KESEHATAN
	1.02.02.2.02.0034	Operasional Pelayanan Fasilitas Kesehatan Lainnya																		
			Jumlah Dokumen Operasional Pelayanan Fasilitas Kesehatan Lainnya				-	0 Dokumen	0,00	0,00	4.350.000,00	4.350.000,00	Kab. Indragiri Hilir, Semua Kecamatan, Semua Kel/Desa	DAK NON FISIK-DANA BOK-BOK PUSKESMAS	-	Pemerataan kualitas layanan kesehatan Pemerataan kualitas layanan kesehatan			300.000.000,00	DINAS KESEHATAN
	1.02.02.2.02.0036	Investigasi Awal Kejadian Tidak Diharapkan (Kejadian Ikutan Pasca Imunisasi dan Pemberian Obat Massal)																		
			Jumlah Laporan Hasil Investigasi Awal Kejadian Tidak Diharapkan (Kejadian Ikutan Pasca Imunisasi dan Pemberian Obat Massal)				-	0 Laporan	0,00	0,00	480.000,00	480.000,00	Kab. Indragiri Hilir, Semua Kecamatan, Semua Kel/Desa	DAK NON FISIK-DANA BOK-BOK PUSKESMAS	-	Pemerataan kualitas layanan kesehatan Pemerataan kualitas layanan kesehatan			300.000.000,00	DINAS KESEHATAN
	1.02.02.2.02.0040	Pengelolaan pelayanan kesehatan orang dengan Tuberkulosis																		
			Jumlah orang dengan Tuberkulosis yang mendapatkan pelayanan kesehatan sesuai standar				-	0 Orang	0,00	0,00	15.360.000,00	15.360.000,00	Kab. Indragiri Hilir, Semua Kecamatan, Semua Kel/Desa	DAK NON FISIK-DANA BOK-BOK PUSKESMAS	-	Pemerataan kualitas layanan kesehatan Pemerataan kualitas layanan kesehatan			300.000.000,00	DINAS KESEHATAN
	1.02.02.2.02.0041	Pengelolaan pelayanan kesehatan orang dengan HIV (ODHIV)																		
			Jumlah orang dengan HIV (ODHIV) yang mendapatkan pelayanan kesehatan sesuai standar				-	0 Orang	0,00	0,00	480.000,00	480.000,00	Kab. Indragiri Hilir, Semua Kecamatan, Semua Kel/Desa	DAK NON FISIK-DANA BOK-BOK PUSKESMAS	-	Pemerataan kualitas layanan kesehatan Pemerataan kualitas layanan kesehatan			300.000.000,00	DINAS KESEHATAN
	1.02.02.2.02.0044	Pengelolaan Pelayanan Kesehatan Reproduksi																		
			Jumlah dokumen hasil pengelolaan pelayanan kesehatan reproduksi				-	0 Dokumen	0,00	0,00	1.840.000,00	1.840.000,00	Kab. Indragiri Hilir, Semua Kecamatan, Semua Kel/Desa	DAK NON FISIK-DANA BOK-BOK PUSKESMAS	-	Pemerataan kualitas layanan kesehatan Pemerataan kualitas layanan kesehatan			500.000.000,00	DINAS KESEHATAN
	1.02.02.2.02.0046	Pengelolaan upaya kesehatan Ibu dan Anak																		
			Jumlah dokumen hasil pengelolaan upaya kesehatan ibu dan anak				-	0 Dokumen	0,00	0,00	180.320.000,00	180.320.000,00	Kab. Indragiri Hilir, Semua Kecamatan, Semua Kel/Desa	DAK NON FISIK-DANA BOK-BOK PUSKESMAS	-	Pemerataan kualitas layanan kesehatan Pemerataan kualitas layanan kesehatan			500.000.000,00	DINAS KESEHATAN
	1.02.02.2.03	Penyelenggaraan Sistem Informasi Kesehatan Secara Terintegrasi	-				-	-	982.191.525,00	430.913.980,00	793.768.628,00	-188.422.897,00			-	Pemerataan kualitas layanan kesehatan Pemerataan kualitas layanan kesehatan	-		9.240.973.000,00	DINAS KESEHATAN
	1.02.02.2.03.0002	Pengelolaan Sistem Informasi Kesehatan																		
			Jumlah Dokumen Hasil Pengelolaan Sistem Informasi Kesehatan				-	0 Dokumen	0,00	0,00	41.082,00	41.082,00	Kab. Indragiri Hilir, Semua Kecamatan, Semua Kel/Desa	DAK NON FISIK-DANA BOK-BOK PUSKESMAS	-	Pemerataan kualitas layanan kesehatan Pemerataan kualitas layanan kesehatan			300.000.000,00	DINAS KESEHATAN
3.	**1.02.05**	**PROGRAM PEMBERDAYAAN MASYARAKAT BIDANG KESEHATAN**	**-**				**-**	**-**	**451.964.500,00**	**441.186.300,00**	**1.115.259.300,00**	**7.857.158.500,00**							**8.309.123.000,00**	
	1.02.05.2.03	Pengembangan dan Pelaksanaan Upaya Kesehatan Bersumber Daya Masyarakat (UKBM) Tingkat Daerah Kabupaten/Kota	-				-	-	257.933.800,00	298.468.800,00	972.541.800,00	714.608.000,00			-	Pemerataan kualitas layanan kesehatan Pemerataan kualitas layanan kesehatan	-		8.139.663.000,00	DINAS KESEHATAN
	1.02.05.2.03.0001	Bimbingan Teknis dan Supervisi Pengembangan dan Pelaksanaan Upaya Kesehatan Bersumber Daya Masyarakat (UKBM)																		
			Jumlah Dokumen Hasil Bimbingan Teknis dan Supervisi Upaya Kesehatan Bersumber Daya Masyarakat (UKBM)				-	0 Dokumen	0,00	0,00	50.590.000,00	50.590.000,00	Kab. Indragiri Hilir, Semua Kecamatan, Semua Kel/Desa	DAK NON FISIK-DANA BOK-BOK PUSKESMAS	-	Pemerataan kualitas layanan kesehatan Pemerataan kualitas layanan kesehatan			300.000.000,00	DINAS KESEHATAN
		PUSKESMAS TEMBILAHAN KOTA							**202.448.676.810,00**	**261.834.319.746,00**	**395.366.582.769,00**	**192.917.905.959,00**							**600.359.419.488,16**	
	1	**URUSAN PEMERINTAHAN WAJIB YANG BERKAITAN DENGAN PELAYANAN DASAR**							**202.448.676.810,00**	**261.834.319.746,00**	**395.366.582.769,00**	**192.917.905.959,00**							**600.359.419.488,16**	
	1.02	**URUSAN PEMERINTAHAN BIDANG KESEHATAN**							**202.448.676.810,00**	**261.834.319.746,00**	**395.366.582.769,00**	**192.917.905.959,00**							**600.359.419.488,16**	
1.	**1.02.01**	**PROGRAM PENUNJANG URUSAN PEMERINTAHAN DAERAH KABUPATEN/KOTA**	**Cakupan Penunjang Urusan Pemerintah Daerah yang terpenuhi**				**100 %**	**100 %**	**138.401.636.337,00**	**150.712.619.697,00**	**259.892.967.547,00**	**139.364.693.258,16**							**277.766.329.595,16**	
	1.02.01.2.10	Peningkatan Pelayanan BLUD	*Persentase Ketersediaan Fasilitas Pelayanan Kesehatan untuk UKM dan UKP sesuai standar (Dengan Satuan:PERSEN*				93 persen	93 persen	35.982.280.567,00	43.210.007.576,00	103.178.988.651,00	67.196.708.084,00			Meningkatkan Sumber Daya Manusia Yang Berkualitas Dan Berdaya Saing	Pemerataan kualitas layanan kesehatan Pemerataan kualitas layanan kesehatan	Peningkatan Sumber Daya Manusia		97.140.504.054,16	DINAS KESEHATAN
	1.02.01.2.10.0001	Pelayanan dan Penunjang Pelayanan BLUD																		

NO	KODE	URUSAN / BIDANG URUSAN / PROGRAM / KEGIATAN / SUB KEGIATAN	INDIKATOR PROGRAM / KEGIATAN / SUB KEGIATAN	TARGET AKHIR PERIODE RENSTRA OPD	REALISASI CAPAIAN RENJA OPD TAHUN 2022	PRAKIRAAN CAPAIAN TARGET RENJA OPD TAHUN 2023	CAPAIAN KINERJA DAN KERANGKA PENDANAAN										KELOMPOK SASARAN	PRAKIRAAN MAJU RENCANA TAHUN 2025		PERANGKAT DAERAH PENANGGUNG JAWAB
							TARGET 2024		PAGU INDIKATIF (Rp)			Bertambah/Berkurang (10-12)	LOKASI	SUMBER DANA	PRIORITAS			TARGET	PAGU INDIKATIF (Rp)	
							SEBELUM	SESUDAH	RKPD 2024	APBD 2024	RKPD PERUBAHAN 2024				NASIONAL	DAERAH				
1	2	3	4	5	6	7	8	9	10	11	12	13	14	15	16	17	18	19	20	21
			Jumlah BLUD yang Menyediakan Pelayanan dan Penunjang Pelayanan				0 Unit Kerja	0 Unit Kerja	2.212.807.774,00	3.082.213.316,00	3.082.213.316,00	869.405.542,00	Kab. Indragiri Hilir, Semua Kecamatan, Semua Kel/Desa	PENDAPATAN DARI BLUD	Meningkatkan Sumber Daya Manusia Yang Berkualitas Dan Berdaya Saing	Pemerataan kualitas layanan kesehatan Pemerataan kualitas layanan kesehatan			2.212.807.774,00	DINAS KESEHATAN
2.	**1.02.02**	**PROGRAM PEMENUHAN UPAYA KESEHATAN PERORANGAN DAN UPAYA KESEHATAN MASYARAKAT**	**-**				**-**	**-**	**61.741.310.453,00**	**107.795.557.185,00**	**131.473.399.358,00**	**248.340.016.500,00**							**310.081.326.953,00**	
	1.02.02.2.02	Penyediaan Layanan Kesehatan untuk UKM dan UKP Rujukan Tingkat Daerah Kabupaten/Kota	-				-	-	50.259.153.019,00	81.702.832.400,00	80.986.314.752,00	30.727.161.733,00			-	Pemerataan kualitas layanan kesehatan Pemerataan kualitas layanan kesehatan	-		243.758.053.791,00	DINAS KESEHATAN
	1.02.02.2.02.0001	Pengelolaan Pelayanan Kesehatan Ibu Hamil																		
			Jumlah Ibu Hamil yang Mendapatkan Pelayanan Kesehatan Sesuai Standar				-	0 Orang	0,00	0,00	6.320.000,00	6.320.000,00	Kab. Indragiri Hilir, Semua Kecamatan, Semua Kel/Desa	DAK NON FISIK-DANA BOK-BOK PUSKESMAS	-	Pemerataan kualitas layanan kesehatan Pemerataan kualitas layanan kesehatan			500.000.000,00	DINAS KESEHATAN
	1.02.02.2.02.0002	Pengelolaan Pelayanan Kesehatan Ibu Bersalin																		
			Jumlah Ibu Bersalin yang Mendapatkan Pelayanan Kesehatan Sesuai Standar				-	0 Orang	0,00	0,00	7.560.000,00	7.560.000,00	Kab. Indragiri Hilir, Semua Kecamatan, Semua Kel/Desa	DAK NON FISIK-DANA BOK-BOK PUSKESMAS	-	Pemerataan kualitas layanan kesehatan Pemerataan kualitas layanan kesehatan			500.000.000,00	DINAS KESEHATAN
	1.02.02.2.02.0005	Pengelolaan Pelayanan Kesehatan pada Usia Pendidikan Dasar																		
			Jumlah Anak Usia Pendidikan Dasar yang Mendapatkan Pelayanan Kesehatan Sesuai Standar				-	0 Orang	0,00	0,00	44.117.000,00	44.117.000,00	Kab. Indragiri Hilir, Semua Kecamatan, Semua Kel/Desa	DAK NON FISIK-DANA BOK-BOK PUSKESMAS	-	Pemerataan kualitas layanan kesehatan Pemerataan kualitas layanan kesehatan			500.000.000,00	DINAS KESEHATAN
	1.02.02.2.02.0011	Pengelolaan Pelayanan Kesehatan Orang Terduga Tuberkulosis																		
			Jumlah Orang Terduga Menderita Tuberkulosis yang Mendapatkan Pelayanan Sesuai Standar				-	0 Orang	0,00	0,00	36.000.000,00	36.000.000,00	Kab. Indragiri Hilir, Semua Kecamatan, Semua Kel/Desa	DAK NON FISIK-DANA BOK-BOK PUSKESMAS	-	Pemerataan kualitas layanan kesehatan Pemerataan kualitas layanan kesehatan			300.000.000,00	DINAS KESEHATAN
	1.02.02.2.02.0012	Pengelolaan Pelayanan Kesehatan Orang dengan Risiko Terinfeksi HIV																		
			Jumlah Orang Terduga Menderita HIV yang Mendapatkan Pelayanan Sesuai Standar				-	0 Orang	0,00	0,00	10.750.000,00	10.750.000,00	Kab. Indragiri Hilir, Semua Kecamatan, Semua Kel/Desa	DAK NON FISIK-DANA BOK-BOK PUSKESMAS	-	Pemerataan kualitas layanan kesehatan Pemerataan kualitas layanan kesehatan			300.000.000,00	DINAS KESEHATAN
	1.02.02.2.02.0015	Pengelolaan Pelayanan Kesehatan Gizi Masyarakat																		
			Jumlah Dokumen Hasil Pengelolaan Pelayanan Kesehatan Gizi Masyarakat				-	0 Dokumen	0,00	0,00	217.630.000,00	217.630.000,00	Kab. Indragiri Hilir, Semua Kecamatan, Semua Kel/Desa	DAK NON FISIK-DANA BOK-BOK PUSKESMAS	-	Pemerataan kualitas layanan kesehatan Pemerataan kualitas layanan kesehatan			500.000.000,00	DINAS KESEHATAN
	1.02.02.2.02.0017	Pengelolaan Pelayanan Kesehatan Lingkungan																		
			Jumlah Dokumen Hasil Pengelolaan Pelayanan Kesehatan Lingkungan				-	0 Dokumen	0,00	0,00	4.100.000,00	4.100.000,00	Kab. Indragiri Hilir, Semua Kecamatan, Semua Kel/Desa	DAK NON FISIK-DANA BOK-BOK PUSKESMAS	-	Pemerataan kualitas layanan kesehatan Pemerataan kualitas layanan kesehatan			300.000.000,00	DINAS KESEHATAN
	1.02.02.2.02.0020	Pengelolaan Surveilans Kesehatan																		
			Jumlah Dokumen Hasil Pengelolaan Surveilans Kesehatan				-	0 Dokumen	0,00	0,00	40.680.000,00	40.680.000,00	Kab. Indragiri Hilir, Semua Kecamatan, Semua Kel/Desa	DAK NON FISIK-DANA BOK-BOK PUSKESMAS	-	Pemerataan kualitas layanan kesehatan Pemerataan kualitas layanan kesehatan			500.000.000,00	DINAS KESEHATAN
	1.02.02.2.02.0025	Pelayanan Kesehatan Penyakit Menular dan Tidak Menular																		
			Jumlah Dokumen Hasil Pelayanan Kesehatan Penyakit Menular dan Tidak Menular				-	0 Dokumen	0,00	0,00	266.870.000,00	266.870.000,00	Kab. Indragiri Hilir, Semua Kecamatan, Semua Kel/Desa	DAK NON FISIK-DANA BOK-BOK PUSKESMAS	-	Pemerataan kualitas layanan kesehatan Pemerataan kualitas layanan kesehatan			500.000.000,00	DINAS KESEHATAN
	1.02.02.2.02.0033	Operasional Pelayanan Puskesmas																		
			Jumlah Dokumen Operasional Pelayanan Puskesmas				-	0 Dokumen	0,00	0,00	200.130.000,00	200.130.000,00	Kab. Indragiri Hilir, Semua Kecamatan, Semua Kel/Desa	DAK NON FISIK-DANA BOK-BOK PUSKESMAS	-	Pemerataan kualitas layanan kesehatan Pemerataan kualitas layanan kesehatan			300.000.000,00	DINAS KESEHATAN
	1.02.02.2.02.0034	Operasional Pelayanan Fasilitas Kesehatan Lainnya																		
			Jumlah Dokumen Operasional Pelayanan Fasilitas Kesehatan Lainnya				-	0 Dokumen	0,00	0,00	8.100.000,00	8.100.000,00	Kab. Indragiri Hilir, Semua Kecamatan, Semua Kel/Desa	DAK NON FISIK-DANA BOK-BOK PUSKESMAS	-	Pemerataan kualitas layanan kesehatan Pemerataan kualitas layanan kesehatan			300.000.000,00	DINAS KESEHATAN
	1.02.02.2.02.0036	Investigasi Awal Kejadian Tidak Diharapkan (Kejadian Ikutan Pasca Imunisasi dan Pemberian Obat Massal)																		
			Jumlah Laporan Hasil Investigasi Awal Kejadian Tidak Diharapkan (Kejadian Ikutan Pasca Imunisasi dan Pemberian Obat Massal)				-	0 Laporan	0,00	0,00	860.000,00	860.000,00	Kab. Indragiri Hilir, Semua Kecamatan, Semua Kel/Desa	DAK NON FISIK-DANA BOK-BOK PUSKESMAS	-	Pemerataan kualitas layanan kesehatan Pemerataan kualitas layanan kesehatan			300.000.000,00	DINAS KESEHATAN
	1.02.02.2.02.0040	Pengelolaan pelayanan kesehatan orang dengan Tuberkulosis																		
			Jumlah orang dengan Tuberkulosis yang mendapatkan pelayanan kesehatan sesuai standar				-	0 Orang	0,00	0,00	10.800.000,00	10.800.000,00	Kab. Indragiri Hilir, Semua Kecamatan, Semua Kel/Desa	DAK NON FISIK-DANA BOK-BOK PUSKESMAS	-	Pemerataan kualitas layanan kesehatan Pemerataan kualitas layanan kesehatan			300.000.000,00	DINAS KESEHATAN
	1.02.02.2.02.0041	Pengelolaan pelayanan kesehatan orang dengan HIV (ODHIV)																		
			Jumlah orang dengan HIV (ODHIV) yang mendapatkan pelayanan kesehatan sesuai standar				-	0 Orang	0,00	0,00	12.900.000,00	12.900.000,00	Kab. Indragiri Hilir, Semua Kecamatan, Semua Kel/Desa	DAK NON FISIK-DANA BOK-BOK PUSKESMAS	-	Pemerataan kualitas layanan kesehatan Pemerataan kualitas layanan kesehatan			300.000.000,00	DINAS KESEHATAN
	1.02.02.2.02.0044	Pengelolaan Pelayanan Kesehatan Reproduksi																		
			Jumlah dokumen hasil pengelolaan pelayanan kesehatan reproduksi				-	0 Dokumen	0,00	0,00	5.200.000,00	5.200.000,00	Kab. Indragiri Hilir, Semua Kecamatan, Semua Kel/Desa	DAK NON FISIK-DANA BOK-BOK PUSKESMAS	-	Pemerataan kualitas layanan kesehatan Pemerataan kualitas layanan kesehatan			500.000.000,00	DINAS KESEHATAN
	1.02.02.2.02.0046	Pengelolaan upaya kesehatan Ibu dan Anak																		
			Jumlah dokumen hasil pengelolaan upaya kesehatan ibu dan anak				-	0 Dokumen	0,00	0,00	155.440.000,00	155.440.000,00	Kab. Indragiri Hilir, Semua Kecamatan, Semua Kel/Desa	DAK NON FISIK-DANA BOK-BOK PUSKESMAS	-	Pemerataan kualitas layanan kesehatan Pemerataan kualitas layanan kesehatan			500.000.000,00	DINAS KESEHATAN
	1.02.02.2.03	Penyelenggaraan Sistem Informasi Kesehatan Secara Terintegrasi	-				-	-	982.191.525,00	430.913.980,00	793.768.628,00	-188.422.897,00			-	Pemerataan kualitas layanan kesehatan Pemerataan kualitas layanan kesehatan	-		9.240.973.000,00	DINAS KESEHATAN
	1.02.02.2.03.0002	Pengelolaan Sistem Informasi Kesehatan																		

NO	KODE	URUSAN / BIDANG URUSAN / PROGRAM / KEGIATAN / SUB KEGIATAN	INDIKATOR PROGRAM / KEGIATAN / SUB KEGIATAN	TARGET AKHIR PERIODE RENSTRA OPD	REALISASI CAPAIAN RENJA OPD TAHUN 2022	PRAKIRAAN CAPAIAN TARGET RENJA OPD TAHUN 2023	CAPAIAN KINERJA DAN KERANGKA PENDANAAN										KELOMPOK SASARAN	PRAKIRAAN MAJU RENCANA TAHUN 2025		PERANGKAT DAERAH PENANGGUNG JAWAB
							TARGET 2024		PAGU INDIKATIF (Rp)			Bertambah/Berkurang (10-12)	LOKASI	SUMBER DANA	PRIORITAS			TARGET	PAGU INDIKATIF (Rp)	
							SEBELUM	SESUDAH	RKPD 2024	APBD 2024	RKPD PERUBAHAN 2024				NASIONAL	DAERAH				
1	2	3	4	5	6	7	8	9	10	11	12	13	14	15	16	17	18	19	20	21
			Jumlah Dokumen Hasil Pengelolaan Sistem Informasi Kesehatan				-	0 Dokumen	0,00	0,00	49.378,00	49.378,00	Kab. Indragiri Hilir, Semua Kecamatan, Semua Kel/Desa	DAK NON FISIK-DANA BOK-BOK PUSKESMAS	-	Pemerataan kualitas layanan kesehatan Pemerataan kualitas layanan kesehatan			300.000.000,00	DINAS KESEHATAN
3.	**1.02.05**	**PROGRAM PEMBERDAYAAN MASYARAKAT BIDANG KESEHATAN**	**-**				**-**	**-**	**451.964.500,00**	**441.186.300,00**	**1.115.259.300,00**	**7.857.158.500,00**							**8.309.123.000,00**	
	1.02.05.2.03	Pengembangan dan Pelaksanaan Upaya Kesehatan Bersumber Daya Masyarakat (UKBM) Tingkat Daerah Kabupaten/Kota	-				-	-	257.933.800,00	298.468.800,00	972.541.800,00	714.608.000,00			-	Pemerataan kualitas layanan kesehatan Pemerataan kualitas layanan kesehatan	-		8.139.663.000,00	DINAS KESEHATAN
	1.02.05.2.03.0001	Bimbingan Teknis dan Supervisi Pengembangan dan Pelaksanaan Upaya Kesehatan Bersumber Daya Masyarakat (UKBM)																		
			Jumlah Dokumen Hasil Bimbingan Teknis dan Supervisi Upaya Kesehatan Bersumber Daya Masyarakat (UKBM)				-	0 Dokumen	0,00	0,00	8.360.000,00	8.360.000,00	Kab. Indragiri Hilir, Semua Kecamatan, Semua Kel/Desa	DAK NON FISIK-DANA BOK-BOK PUSKESMAS	-	Pemerataan kualitas layanan kesehatan Pemerataan kualitas layanan kesehatan			300.000.000,00	DINAS KESEHATAN
		PUSKESMAS GAJAH MADA							**202.448.676.810,00**	**261.834.319.746,00**	**395.366.582.769,00**	**192.917.905.959,00**							**600.359.419.488,16**	
	1	**URUSAN PEMERINTAHAN WAJIB YANG BERKAITAN DENGAN PELAYANAN DASAR**							**202.448.676.810,00**	**261.834.319.746,00**	**395.366.582.769,00**	**192.917.905.959,00**							**600.359.419.488,16**	
	1.02	**URUSAN PEMERINTAHAN BIDANG KESEHATAN**							**202.448.676.810,00**	**261.834.319.746,00**	**395.366.582.769,00**	**192.917.905.959,00**							**600.359.419.488,16**	
1.	**1.02.01**	**PROGRAM PENUNJANG URUSAN PEMERINTAHAN DAERAH KABUPATEN/KOTA**	**Cakupan Penunjang Urusan Pemerintah Daerah yang terpenuhi**				**100 %**	**100 %**	**138.401.636.337,00**	**150.712.619.697,00**	**259.892.967.547,00**	**139.364.693.258,16**							**277.766.329.595,16**	
	1.02.01.2.10	Peningkatan Pelayanan BLUD	*Persentase Ketersediaan Fasilitas Pelayanan Kesehatan untuk UKM dan UKP sesuai standar (Dengan Satuan:PERSEN*				93 persen	93 persen	35.982.280.567,00	43.210.007.576,00	103.178.988.651,00	67.196.708.084,00			Meningkatkan Sumber Daya Manusia Yang Berkualitas Dan Berdaya Saing	Pemerataan kualitas layanan kesehatan Pemerataan kualitas layanan kesehatan	Peningkatan Sumber Daya Manusia		97.140.504.054,16	DINAS KESEHATAN
	1.02.01.2.10.0001	Pelayanan dan Penunjang Pelayanan BLUD																		
			Jumlah BLUD yang Menyediakan Pelayanan dan Penunjang Pelayanan				0 Unit Kerja	0 Unit Kerja	2.760.100.492,00	3.146.485.533,00	3.146.485.533,00	386.385.041,00	Kab. Indragiri Hilir, Tembilahan, Tembilahan Kota	PENDAPATAN DARI BLUD	Meningkatkan Sumber Daya Manusia Yang Berkualitas Dan Berdaya Saing	Pemerataan kualitas layanan kesehatan Pemerataan kualitas layanan kesehatan			2.760.100.492,00	DINAS KESEHATAN
2.	**1.02.02**	**PROGRAM PEMENUHAN UPAYA KESEHATAN PERORANGAN DAN UPAYA KESEHATAN MASYARAKAT**	**-**				**-**	**-**	**61.741.310.453,00**	**107.795.557.185,00**	**131.473.399.358,00**	**248.340.016.500,00**							**310.081.326.953,00**	
	1.02.02.2.02	Penyediaan Layanan Kesehatan untuk UKM dan UKP Rujukan Tingkat Daerah Kabupaten/Kota	-				-	-	50.259.153.019,00	81.702.832.400,00	80.986.314.752,00	30.727.161.733,00			-	Pemerataan kualitas layanan kesehatan Pemerataan kualitas layanan kesehatan	-		243.758.053.791,00	DINAS KESEHATAN
	1.02.02.2.02.0001	Pengelolaan Pelayanan Kesehatan Ibu Hamil																		
			Jumlah Ibu Hamil yang Mendapatkan Pelayanan Kesehatan Sesuai Standar				-	0 Orang	0,00	0,00	28.240.000,00	28.240.000,00	Kab. Indragiri Hilir, Semua Kecamatan, Semua Kel/Desa	DAK NON FISIK-DANA BOK-BOK PUSKESMAS	-	Pemerataan kualitas layanan kesehatan Pemerataan kualitas layanan kesehatan			500.000.000,00	DINAS KESEHATAN
	1.02.02.2.02.0002	Pengelolaan Pelayanan Kesehatan Ibu Bersalin																		
			Jumlah Ibu Bersalin yang Mendapatkan Pelayanan Kesehatan Sesuai Standar				-	0 Orang	0,00	0,00	5.850.000,00	5.850.000,00	Kab. Indragiri Hilir, Semua Kecamatan, Semua Kel/Desa	DAK NON FISIK-DANA BOK-BOK PUSKESMAS	-	Pemerataan kualitas layanan kesehatan Pemerataan kualitas layanan kesehatan			500.000.000,00	DINAS KESEHATAN
	1.02.02.2.02.0005	Pengelolaan Pelayanan Kesehatan pada Usia Pendidikan Dasar																		
			Jumlah Anak Usia Pendidikan Dasar yang Mendapatkan Pelayanan Kesehatan Sesuai Standar				-	0 Orang	0,00	0,00	29.620.000,00	29.620.000,00	Kab. Indragiri Hilir, Semua Kecamatan, Semua Kel/Desa	DAK NON FISIK-DANA BOK-BOK PUSKESMAS	-	Pemerataan kualitas layanan kesehatan Pemerataan kualitas layanan kesehatan			500.000.000,00	DINAS KESEHATAN
	1.02.02.2.02.0011	Pengelolaan Pelayanan Kesehatan Orang Terduga Tuberkulosis																		
			Jumlah Orang Terduga Menderita Tuberkulosis yang Mendapatkan Pelayanan Sesuai Standar				-	0 Orang	0,00	0,00	5.050.000,00	5.050.000,00	Kab. Indragiri Hilir, Semua Kecamatan, Semua Kel/Desa	DAK NON FISIK-DANA BOK-BOK PUSKESMAS	-	Pemerataan kualitas layanan kesehatan Pemerataan kualitas layanan kesehatan			300.000.000,00	DINAS KESEHATAN
	1.02.02.2.02.0012	Pengelolaan Pelayanan Kesehatan Orang dengan Risiko Terinfeksi HIV																		
			Jumlah Orang Terduga Menderita HIV yang Mendapatkan Pelayanan Sesuai Standar				-	0 Orang	0,00	0,00	2.600.000,00	2.600.000,00	Kab. Indragiri Hilir, Semua Kecamatan, Semua Kel/Desa	DAK NON FISIK-DANA BOK-BOK PUSKESMAS	-	Pemerataan kualitas layanan kesehatan Pemerataan kualitas layanan kesehatan			300.000.000,00	DINAS KESEHATAN
	1.02.02.2.02.0015	Pengelolaan Pelayanan Kesehatan Gizi Masyarakat																		
			Jumlah Dokumen Hasil Pengelolaan Pelayanan Kesehatan Gizi Masyarakat				-	0 Dokumen	0,00	0,00	546.606.000,00	546.606.000,00	Kab. Indragiri Hilir, Semua Kecamatan, Semua Kel/Desa	DAK NON FISIK-DANA BOK-BOK PUSKESMAS	-	Pemerataan kualitas layanan kesehatan Pemerataan kualitas layanan kesehatan			500.000.000,00	DINAS KESEHATAN
	1.02.02.2.02.0017	Pengelolaan Pelayanan Kesehatan Lingkungan																		
			Jumlah Dokumen Hasil Pengelolaan Pelayanan Kesehatan Lingkungan				-	0 Dokumen	0,00	0,00	32.940.000,00	32.940.000,00	Kab. Indragiri Hilir, Semua Kecamatan, Semua Kel/Desa	DAK NON FISIK-DANA BOK-BOK PUSKESMAS	-	Pemerataan kualitas layanan kesehatan Pemerataan kualitas layanan kesehatan			300.000.000,00	DINAS KESEHATAN
	1.02.02.2.02.0020	Pengelolaan Surveilans Kesehatan																		
			Jumlah Dokumen Hasil Pengelolaan Surveilans Kesehatan				-	0 Dokumen	0,00	0,00	15.030.000,00	15.030.000,00	Kab. Indragiri Hilir, Semua Kecamatan, Semua Kel/Desa	DAK NON FISIK-DANA BOK-BOK PUSKESMAS	-	Pemerataan kualitas layanan kesehatan Pemerataan kualitas layanan kesehatan			500.000.000,00	DINAS KESEHATAN
	1.02.02.2.02.0025	Pelayanan Kesehatan Penyakit Menular dan Tidak Menular																		
			Jumlah Dokumen Hasil Pelayanan Kesehatan Penyakit Menular dan Tidak Menular				-	0 Dokumen	0,00	0,00	233.685.000,00	233.685.000,00	Kab. Indragiri Hilir, Semua Kecamatan, Semua Kel/Desa	DAK NON FISIK-DANA BOK-BOK PUSKESMAS	-	Pemerataan kualitas layanan kesehatan Pemerataan kualitas layanan kesehatan			300.000.000,00	DINAS KESEHATAN
	1.02.02.2.02.0033	Operasional Pelayanan Puskesmas																		
			Jumlah Dokumen Operasional Pelayanan Puskesmas				-	0 Dokumen	0,00	0,00	352.161.000,00	352.161.000,00	Kab. Indragiri Hilir, Semua Kecamatan, Semua Kel/Desa	DAK NON FISIK-DANA BOK-BOK PUSKESMAS	-	Pemerataan kualitas layanan kesehatan Pemerataan kualitas layanan kesehatan			300.000.000,00	DINAS KESEHATAN
	1.02.02.2.02.0034	Operasional Pelayanan Fasilitas Kesehatan Lainnya																		

NO	KODE	URUSAN / BIDANG URUSAN / PROGRAM / KEGIATAN / SUB KEGIATAN	INDIKATOR PROGRAM / KEGIATAN / SUB KEGIATAN	TARGET AKHIR PERIODE RENSTRA OPD	REALISASI CAPAIAN RENJA OPD TAHUN 2022	PRAKIRAAN CAPAIAN TARGET RENJA OPD TAHUN 2023	CAPAIAN KINERJA DAN KERANGKA PENDANAAN										KELOMPOK SASARAN	PRAKIRAAN MAJU RENCANA TAHUN 2025		PERANGKAT DAERAH PENANGGUNG JAWAB
							TARGET 2024		PAGU INDIKATIF (Rp)			Bertambah/Berkurang (10-12)	LOKASI	SUMBER DANA	PRIORITAS			TARGET	PAGU INDIKATIF (Rp)	
							SEBELUM	SESUDAH	RKPD 2024	APBD 2024	RKPD PERUBAHAN 2024				NASIONAL	DAERAH				
1	2	3	4	5	6	7	8	9	10	11	12	13	14	15	16	17	18	19	20	21
			Jumlah Dokumen Operasional Pelayanan Fasilitas Kesehatan Lainnya				-	0 Dokumen	0,00	0,00	5.100.000,00	5.100.000,00	Kab. Indragiri Hilir, Semua Kecamatan, Semua Kel/Desa	DAK NON FISIK-DANA BOK-BOK PUSKESMAS	-	Pemerataan kualitas layanan kesehatan Pemerataan kualitas layanan kesehatan			300.000.000,00	DINAS KESEHATAN
	1.02.02.2.02.0036	Investigasi Awal Kejadian Tidak Diharapkan (Kejadian Ikutan Pasca Imunisasi dan Pemberian Obat Massal)																		
			Jumlah Laporan Hasil Investigasi Awal Kejadian Tidak Diharapkan (Kejadian Ikutan Pasca Imunisasi dan Pemberian Obat Massal)				-	0 Laporan	0,00	0,00	840.000,00	840.000,00	Kab. Indragiri Hilir, Semua Kecamatan, Semua Kel/Desa	DAK NON FISIK-DANA BOK-BOK PUSKESMAS	-	Pemerataan kualitas layanan kesehatan Pemerataan kualitas layanan kesehatan			300.000.000,00	DINAS KESEHATAN
	1.02.02.2.02.0040	Pengelolaan pelayanan kesehatan orang dengan Tuberkulosis																		
			Jumlah orang dengan Tuberkulosis yang mendapatkan pelayanan kesehatan sesuai standar				-	0 Orang	0,00	0,00	18.240.000,00	18.240.000,00	Kab. Indragiri Hilir, Semua Kecamatan, Semua Kel/Desa	DAK NON FISIK-DANA BOK-BOK PUSKESMAS	-	Pemerataan kualitas layanan kesehatan Pemerataan kualitas layanan kesehatan			300.000.000,00	DINAS KESEHATAN
	1.02.02.2.02.0041	Pengelolaan pelayanan kesehatan orang dengan HIV (ODHIV)																		
			Jumlah orang dengan HIV (ODHIV) yang mendapatkan pelayanan kesehatan sesuai standar				-	0 Orang	0,00	0,00	120.000,00	120.000,00	Kab. Indragiri Hilir, Semua Kecamatan, Semua Kel/Desa	DAK NON FISIK-DANA BOK-BOK PUSKESMAS	-	Pemerataan kualitas layanan kesehatan Pemerataan kualitas layanan kesehatan			300.000.000,00	DINAS KESEHATAN
	1.02.02.2.02.0044	Pengelolaan Pelayanan Kesehatan Reproduksi																		
			Jumlah dokumen hasil pengelolaan pelayanan kesehatan reproduksi				-	0 Dokumen	0,00	0,00	31.080.000,00	31.080.000,00	Kab. Indragiri Hilir, Semua Kecamatan, Semua Kel/Desa	DAK NON FISIK-DANA BOK-BOK PUSKESMAS	-	Pemerataan kualitas layanan kesehatan Pemerataan kualitas layanan kesehatan			500.000.000,00	DINAS KESEHATAN
	1.02.02.2.02.0046	Pengelolaan upaya kesehatan Ibu dan Anak																		
			Jumlah dokumen hasil pengelolaan upaya kesehatan ibu dan anak				-	0 Dokumen	0,00	0,00	235.861.500,00	235.861.500,00	Kab. Indragiri Hilir, Semua Kecamatan, Semua Kel/Desa	DAK NON FISIK-DANA BOK-BOK PUSKESMAS	-	Pemerataan kualitas layanan kesehatan Pemerataan kualitas layanan kesehatan			500.000.000,00	DINAS KESEHATAN
	1.02.02.2.03	Penyelenggaraan Sistem Informasi Kesehatan Secara Terintegrasi	-				-	-	982.191.525,00	430.913.980,00	793.768.628,00	-188.422.897,00			-	Pemerataan kualitas layanan kesehatan Pemerataan kualitas layanan kesehatan	-		9.240.973.000,00	DINAS KESEHATAN
	1.02.02.2.03.0002	Pengelolaan Sistem Informasi Kesehatan																		
			Jumlah Dokumen Hasil Pengelolaan Sistem Informasi Kesehatan				-	0 Dokumen	0,00	0,00	40.895,00	40.895,00	Kab. Indragiri Hilir, Semua Kecamatan, Semua Kel/Desa	DAK NON FISIK-DANA BOK-BOK PUSKESMAS	-	Pemerataan kualitas layanan kesehatan Pemerataan kualitas layanan kesehatan			300.000.000,00	DINAS KESEHATAN
3.	**1.02.05**	**PROGRAM PEMBERDAYAAN MASYARAKAT BIDANG KESEHATAN**	**-**				**-**	**-**	**451.964.500,00**	**441.186.300,00**	**1.115.259.300,00**	**7.857.158.500,00**							**8.309.123.000,00**	
	1.02.05.2.03	Pengembangan dan Pelaksanaan Upaya Kesehatan Bersumber Daya Masyarakat (UKBM) Tingkat Daerah Kabupaten/Kota	-				-	-	257.933.800,00	298.468.800,00	972.541.800,00	714.608.000,00			-	Pemerataan kualitas layanan kesehatan Pemerataan kualitas layanan kesehatan	-		8.139.663.000,00	DINAS KESEHATAN
	1.02.05.2.03.0001	Bimbingan Teknis dan Supervisi Pengembangan dan Pelaksanaan Upaya Kesehatan Bersumber Daya Masyarakat (UKBM)																		
			Jumlah Dokumen Hasil Bimbingan Teknis dan Supervisi Upaya Kesehatan Bersumber Daya Masyarakat (UKBM)				-	0 Dokumen	0,00	0,00	37.250.000,00	37.250.000,00	Kab. Indragiri Hilir, Semua Kecamatan, Semua Kel/Desa	DAK NON FISIK-DANA BOK-BOK PUSKESMAS	-	Pemerataan kualitas layanan kesehatan Pemerataan kualitas layanan kesehatan			300.000.000,00	DINAS KESEHATAN
		PUSKESMAS SUNGAI PIRING							**202.448.676.810,00**	**261.834.319.746,00**	**395.366.582.769,00**	**192.917.905.959,00**							**600.359.419.488,16**	
	1	**URUSAN PEMERINTAHAN WAJIB YANG BERKAITAN DENGAN PELAYANAN DASAR**							**202.448.676.810,00**	**261.834.319.746,00**	**395.366.582.769,00**	**192.917.905.959,00**							**600.359.419.488,16**	
	1.02	**URUSAN PEMERINTAHAN BIDANG KESEHATAN**							**202.448.676.810,00**	**261.834.319.746,00**	**395.366.582.769,00**	**192.917.905.959,00**							**600.359.419.488,16**	
1.	**1.02.01**	**PROGRAM PENUNJANG URUSAN PEMERINTAHAN DAERAH KABUPATEN/KOTA**	**Cakupan Penunjang Urusan Pemerintah Daerah yang terpenuhi**				**100 %**	**100 %**	**138.401.636.337,00**	**150.712.619.697,00**	**259.892.967.547,00**	**139.364.693.258,16**							**277.766.329.595,16**	
	1.02.01.2.10	Peningkatan Pelayanan BLUD	*Persentase Ketersediaan Fasilitas Pelayanan Kesehatan untuk UKM dan UKP sesuai standar (Dengan Satuan:PERSEN*				93 persen	93 persen	35.982.280.567,00	43.210.007.576,00	103.178.988.651,00	67.196.708.084,00			Meningkatkan Sumber Daya Manusia Yang Berkualitas Dan Berdaya Saing	Pemerataan kualitas layanan kesehatan Pemerataan kualitas layanan kesehatan	Peningkatan Sumber Daya Manusia		97.140.504.054,16	DINAS KESEHATAN
	1.02.01.2.10.0001	Pelayanan dan Penunjang Pelayanan BLUD																		
			Jumlah BLUD yang Menyediakan Pelayanan dan Penunjang Pelayanan				0 Unit Kerja	0 Unit Kerja	1.722.465.095,00	1.597.337.225,00	1.597.337.225,00	-125.127.870,00	Kab. Indragiri Hilir, Batang Tuaka, Sungaipiring	PENDAPATAN DARI BLUD	Meningkatkan Sumber Daya Manusia Yang Berkualitas Dan Berdaya Saing	Pemerataan kualitas layanan kesehatan Pemerataan kualitas layanan kesehatan			1.722.465.095,00	DINAS KESEHATAN
2.	**1.02.02**	**PROGRAM PEMENUHAN UPAYA KESEHATAN PERORANGAN DAN UPAYA KESEHATAN MASYARAKAT**	**-**				**-**	**-**	**61.741.310.453,00**	**107.795.557.185,00**	**131.473.399.358,00**	**248.340.016.500,00**							**310.081.326.953,00**	
	1.02.02.2.02	Penyediaan Layanan Kesehatan untuk UKM dan UKP Rujukan Tingkat Daerah Kabupaten/Kota	-				-	-	50.259.153.019,00	81.702.832.400,00	80.986.314.752,00	30.727.161.733,00			-	Pemerataan kualitas layanan kesehatan Pemerataan kualitas layanan kesehatan	-		243.758.053.791,00	DINAS KESEHATAN
	1.02.02.2.02.0001	Pengelolaan Pelayanan Kesehatan Ibu Hamil																		
			Jumlah Ibu Hamil yang Mendapatkan Pelayanan Kesehatan Sesuai Standar				-	0 Orang	0,00	0,00	15.680.000,00	15.680.000,00	Kab. Indragiri Hilir, Semua Kecamatan, Semua Kel/Desa	DAK NON FISIK-DANA BOK-BOK PUSKESMAS	-	Pemerataan kualitas layanan kesehatan Pemerataan kualitas layanan kesehatan			500.000.000,00	DINAS KESEHATAN
	1.02.02.2.02.0002	Pengelolaan Pelayanan Kesehatan Ibu Bersalin																		
			Jumlah Ibu Bersalin yang Mendapatkan Pelayanan Kesehatan Sesuai Standar				-	0 Orang	0,00	0,00	12.180.000,00	12.180.000,00	Kab. Indragiri Hilir, Semua Kecamatan, Semua Kel/Desa	DAK NON FISIK-DANA BOK-BOK PUSKESMAS	-	Pemerataan kualitas layanan kesehatan Pemerataan kualitas layanan kesehatan			500.000.000,00	DINAS KESEHATAN
	1.02.02.2.02.0005	Pengelolaan Pelayanan Kesehatan pada Usia Pendidikan Dasar																		
			Jumlah Anak Usia Pendidikan Dasar yang Mendapatkan Pelayanan Kesehatan Sesuai Standar				-	0 Orang	0,00	0,00	16.357.000,00	16.357.000,00	Kab. Indragiri Hilir, Semua Kecamatan, Semua Kel/Desa	DAK NON FISIK-DANA BOK-BOK PUSKESMAS	-	Pemerataan kualitas layanan kesehatan Pemerataan kualitas layanan kesehatan			500.000.000,00	DINAS KESEHATAN
	1.02.02.2.02.0011	Pengelolaan Pelayanan Kesehatan Orang Terduga Tuberkulosis																		

NO	KODE	URUSAN / BIDANG URUSAN / PROGRAM / KEGIATAN / SUB KEGIATAN	INDIKATOR PROGRAM / KEGIATAN / SUB KEGIATAN	TARGET AKHIR PERIODE RENSTRA OPD	REALISASI CAPAIAN RENJA OPD TAHUN 2022	PRAKIRAAN CAPAIAN TARGET RENJA OPD TAHUN 2023	CAPAIAN KINERJA DAN KERANGKA PENDANAAN										KELOMPOK SASARAN	PRAKIRAAN MAJU RENCANA TAHUN 2025		PERANGKAT DAERAH PENANGGUNG JAWAB
							TARGET 2024		PAGU INDIKATIF (Rp)			Bertambah/Berkurang (10-12)	LOKASI	SUMBER DANA	PRIORITAS			TARGET	PAGU INDIKATIF (Rp)	
							SEBELUM	SESUDAH	RKPD 2024	APBD 2024	RKPD PERUBAHAN 2024				NASIONAL	DAERAH				
1	2	3	4	5	6	7	8	9	10	11	12	13	14	15	16	17	18	19	20	21
			Jumlah Orang Terduga Menderita Tuberkulosis yang Mendapatkan Pelayanan Sesuai Standar				-	0 Orang	0,00	0,00	6.400.000,00	6.400.000,00	Kab. Indragiri Hilir, Semua Kecamatan, Semua Kel/Desa	DAK NON FISIK-DANA BOK-BOK PUSKESMAS	-	Pemerataan kualitas layanan kesehatan Pemerataan kualitas layanan kesehatan			300.000.000,00	DINAS KESEHATAN
	1.02.02.2.02.0015	Pengelolaan Pelayanan Kesehatan Gizi Masyarakat																		
			Jumlah Dokumen Hasil Pengelolaan Pelayanan Kesehatan Gizi Masyarakat				-	0 Dokumen	0,00	0,00	163.571.750,00	163.571.750,00	Kab. Indragiri Hilir, Semua Kecamatan, Semua Kel/Desa	DAK NON FISIK-DANA BOK-BOK PUSKESMAS	-	Pemerataan kualitas layanan kesehatan Pemerataan kualitas layanan kesehatan			500.000.000,00	DINAS KESEHATAN
	1.02.02.2.02.0017	Pengelolaan Pelayanan Kesehatan Lingkungan																		
			Jumlah Dokumen Hasil Pengelolaan Pelayanan Kesehatan Lingkungan				-	0 Dokumen	0,00	0,00	6.640.000,00	6.640.000,00	Kab. Indragiri Hilir, Semua Kecamatan, Semua Kel/Desa	DAK NON FISIK-DANA BOK-BOK PUSKESMAS	-	Pemerataan kualitas layanan kesehatan Pemerataan kualitas layanan kesehatan			300.000.000,00	DINAS KESEHATAN
	1.02.02.2.02.0020	Pengelolaan Surveilans Kesehatan																		
			Jumlah Dokumen Hasil Pengelolaan Surveilans Kesehatan				-	0 Dokumen	0,00	0,00	16.880.000,00	16.880.000,00	Kab. Indragiri Hilir, Semua Kecamatan, Semua Kel/Desa	DAK NON FISIK-DANA BOK-BOK PUSKESMAS	-	Pemerataan kualitas layanan kesehatan Pemerataan kualitas layanan kesehatan			500.000.000,00	DINAS KESEHATAN
	1.02.02.2.02.0025	Pelayanan Kesehatan Penyakit Menular dan Tidak Menular																		
			Jumlah Dokumen Hasil Pelayanan Kesehatan Penyakit Menular dan Tidak Menular				-	0 Dokumen	0,00	0,00	87.325.000,00	87.325.000,00	Kab. Indragiri Hilir, Semua Kecamatan, Semua Kel/Desa	DAK NON FISIK-DANA BOK-BOK PUSKESMAS	-	Pemerataan kualitas layanan kesehatan Pemerataan kualitas layanan kesehatan			500.000.000,00	DINAS KESEHATAN
	1.02.02.2.02.0033	Operasional Pelayanan Puskesmas																		
			Jumlah Dokumen Operasional Pelayanan Puskesmas				-	0 Dokumen	0,00	0,00	107.032.000,00	107.032.000,00	Kab. Indragiri Hilir, Semua Kecamatan, Semua Kel/Desa	DAK NON FISIK-DANA BOK-BOK PUSKESMAS	-	Pemerataan kualitas layanan kesehatan Pemerataan kualitas layanan kesehatan			300.000.000,00	DINAS KESEHATAN
	1.02.02.2.02.0040	Pengelolaan pelayanan kesehatan orang dengan Tuberkulosis																		
			Jumlah orang dengan Tuberkulosis yang mendapatkan pelayanan kesehatan sesuai standar				-	0 Orang	0,00	0,00	9.480.000,00	9.480.000,00	Kab. Indragiri Hilir, Semua Kecamatan, Semua Kel/Desa	DAK NON FISIK-DANA BOK-BOK PUSKESMAS	-	Pemerataan kualitas layanan kesehatan Pemerataan kualitas layanan kesehatan			300.000.000,00	DINAS KESEHATAN
	1.02.02.2.02.0044	Pengelolaan Pelayanan Kesehatan Reproduksi																		
			Jumlah dokumen hasil pengelolaan pelayanan kesehatan reproduksi				-	0 Dokumen	0,00	0,00	13.688.000,00	13.688.000,00	Kab. Indragiri Hilir, Semua Kecamatan, Semua Kel/Desa	DAK NON FISIK-DANA BOK-BOK PUSKESMAS	-	Pemerataan kualitas layanan kesehatan Pemerataan kualitas layanan kesehatan			500.000.000,00	DINAS KESEHATAN
	1.02.02.2.02.0046	Pengelolaan upaya kesehatan Ibu dan Anak																		
			Jumlah dokumen hasil pengelolaan upaya kesehatan ibu dan anak				-	0 Dokumen	0,00	0,00	66.560.000,00	66.560.000,00	Kab. Indragiri Hilir, Semua Kecamatan, Semua Kel/Desa	DAK NON FISIK-DANA BOK-BOK PUSKESMAS	-	Pemerataan kualitas layanan kesehatan Pemerataan kualitas layanan kesehatan			500.000.000,00	DINAS KESEHATAN
	1.02.02.2.03	Penyelenggaraan Sistem Informasi Kesehatan Secara Terintegrasi	-				-	-	982.191.525,00	430.913.980,00	793.768.628,00	-188.422.897,00			-	Pemerataan kualitas layanan kesehatan Pemerataan kualitas layanan kesehatan	-		9.240.973.000,00	DINAS KESEHATAN
	1.02.02.2.03.0002	Pengelolaan Sistem Informasi Kesehatan																		
			Jumlah Dokumen Hasil Pengelolaan Sistem Informasi Kesehatan				-	0 Dokumen	0,00	0,00	139.593,00	139.593,00	Kab. Indragiri Hilir, Semua Kecamatan, Semua Kel/Desa	DAK NON FISIK-DANA BOK-BOK PUSKESMAS	-	Pemerataan kualitas layanan kesehatan Pemerataan kualitas layanan kesehatan			300.000.000,00	DINAS KESEHATAN
3.	**1.02.05**	**PROGRAM PEMBERDAYAAN MASYARAKAT BIDANG KESEHATAN**	**-**				**-**	**-**	**451.964.500,00**	**441.186.300,00**	**1.115.259.300,00**	**7.857.158.500,00**							**8.309.123.000,00**	
	1.02.05.2.03	Pengembangan dan Pelaksanaan Upaya Kesehatan Bersumber Daya Masyarakat (UKBM) Tingkat Daerah Kabupaten/Kota	-				-	-	257.933.800,00	298.468.800,00	972.541.800,00	714.608.000,00			-	Pemerataan kualitas layanan kesehatan Pemerataan kualitas layanan kesehatan	-		8.139.663.000,00	DINAS KESEHATAN
	1.02.05.2.03.0001	Bimbingan Teknis dan Supervisi Pengembangan dan Pelaksanaan Upaya Kesehatan Bersumber Daya Masyarakat (UKBM)																		
			Jumlah Dokumen Hasil Bimbingan Teknis dan Supervisi Upaya Kesehatan Bersumber Daya Masyarakat (UKBM)				-	0 Dokumen	0,00	0,00	6.200.000,00	6.200.000,00	Kab. Indragiri Hilir, Semua Kecamatan, Semua Kel/Desa	DAK NON FISIK-DANA BOK-BOK PUSKESMAS	-	Pemerataan kualitas layanan kesehatan Pemerataan kualitas layanan kesehatan			300.000.000,00	DINAS KESEHATAN
		PUSKESMAS TELUK PINANG							**202.448.676.810,00**	**261.834.319.746,00**	**395.366.582.769,00**	**192.917.905.959,00**							**600.359.419.488,16**	
	1	**URUSAN PEMERINTAHAN WAJIB YANG BERKAITAN DENGAN PELAYANAN DASAR**							**202.448.676.810,00**	**261.834.319.746,00**	**395.366.582.769,00**	**192.917.905.959,00**							**600.359.419.488,16**	
	1.02	**URUSAN PEMERINTAHAN BIDANG KESEHATAN**							**202.448.676.810,00**	**261.834.319.746,00**	**395.366.582.769,00**	**192.917.905.959,00**							**600.359.419.488,16**	
1.	**1.02.01**	**PROGRAM PENUNJANG URUSAN PEMERINTAHAN DAERAH KABUPATEN/KOTA**	**Cakupan Penunjang Urusan Pemerintah Daerah yang terpenuhi**				**100 %**	**100 %**	**138.401.636.337,00**	**150.712.619.697,00**	**259.892.967.547,00**	**139.364.693.258,16**							**277.766.329.595,16**	
	1.02.01.2.10	Peningkatan Pelayanan BLUD	*Persentase Ketersediaan Fasilitas Pelayanan Kesehatan untuk UKM dan UKP sesuai standar (Dengan Satuan:PERSEN*				93 persen	93 persen	35.982.280.567,00	43.210.007.576,00	103.178.988.651,00	67.196.708.084,00			Meningkatkan Sumber Daya Manusia Yang Berkualitas Dan Berdaya Saing	Pemerataan kualitas layanan kesehatan Pemerataan kualitas layanan kesehatan	Peningkatan Sumber Daya Manusia		97.140.504.054,16	DINAS KESEHATAN
	1.02.01.2.10.0001	Pelayanan dan Penunjang Pelayanan BLUD																		
			Jumlah BLUD yang Menyediakan Pelayanan dan Penunjang Pelayanan				0 Unit Kerja	0 Unit Kerja	985.862.350,00	1.131.320.856,00	1.131.320.856,00	145.458.506,00	Kab. Indragiri Hilir, Gaung Anak Serka, Telukpinang	PENDAPATAN DARI BLUD	Meningkatkan Sumber Daya Manusia Yang Berkualitas Dan Berdaya Saing	Pemerataan kualitas layanan kesehatan Pemerataan kualitas layanan kesehatan			1.208.360.885,00	DINAS KESEHATAN
2.	**1.02.02**	**PROGRAM PEMENUHAN UPAYA KESEHATAN PERORANGAN DAN UPAYA KESEHATAN MASYARAKAT**	**-**				**-**	**-**	**61.741.310.453,00**	**107.795.557.185,00**	**131.473.399.358,00**	**248.340.016.500,00**							**310.081.326.953,00**	
	1.02.02.2.02	Penyediaan Layanan Kesehatan untuk UKM dan UKP Rujukan Tingkat Daerah Kabupaten/Kota	-				-	-	50.259.153.019,00	81.702.832.400,00	80.986.314.752,00	30.727.161.733,00			-	Pemerataan kualitas layanan kesehatan Pemerataan kualitas layanan kesehatan	-		243.758.053.791,00	DINAS KESEHATAN
	1.02.02.2.02.0001	Pengelolaan Pelayanan Kesehatan Ibu Hamil																		
			Jumlah Ibu Hamil yang Mendapatkan Pelayanan Kesehatan Sesuai Standar				-	0 Orang	0,00	0,00	25.056.000,00	25.056.000,00	Kab. Indragiri Hilir, Semua Kecamatan, Semua Kel/Desa	DAK NON FISIK-DANA BOK-BOK PUSKESMAS	-	Pemerataan kualitas layanan kesehatan Pemerataan kualitas layanan kesehatan			500.000.000,00	DINAS KESEHATAN

NO	KODE	URUSAN / BIDANG URUSAN / PROGRAM / KEGIATAN / SUB KEGIATAN	INDIKATOR PROGRAM / KEGIATAN / SUB KEGIATAN	TARGET AKHIR PERIODE RENSTRA OPD	REALISASI CAPAIAN RENJA OPD TAHUN 2022	PRAKIRAAN CAPAIAN TARGET RENJA OPD TAHUN 2023	CAPAIAN KINERJA DAN KERANGKA PENDANAAN										KELOMPOK SASARAN	PRAKIRAAN MAJU RENCANA TAHUN 2025		PERANGKAT DAERAH PENANGGUNG JAWAB
							TARGET 2024		PAGU INDIKATIF (Rp)			Bertambah/Berkurang (10-12)	LOKASI	SUMBER DANA	PRIORITAS			TARGET	PAGU INDIKATIF (Rp)	
							SEBELUM	SESUDAH	RKPD 2024	APBD 2024	RKPD PERUBAHAN 2024				NASIONAL	DAERAH				
1	2	3	4	5	6	7	8	9	10	11	12	13	14	15	16	17	18	19	20	21
	1.02.02.2.02.0002	Pengelolaan Pelayanan Kesehatan Ibu Bersalin																		
			Jumlah Ibu Bersalin yang Mendapatkan Pelayanan Kesehatan Sesuai Standar				-	0 Orang	0,00	0,00	8.320.000,00	8.320.000,00	Kab. Indragiri Hilir, Semua Kecamatan, Semua Kel/Desa	DAK NON FISIK-DANA BOK-BOK PUSKESMAS	-	Pemerataan kualitas layanan kesehatan Pemerataan kualitas layanan kesehatan			500.000.000,00	DINAS KESEHATAN
	1.02.02.2.02.0005	Pengelolaan Pelayanan Kesehatan pada Usia Pendidikan Dasar																		
			Jumlah Anak Usia Pendidikan Dasar yang Mendapatkan Pelayanan Kesehatan Sesuai Standar				-	0 Orang	0,00	0,00	6.420.000,00	6.420.000,00	Kab. Indragiri Hilir, Semua Kecamatan, Semua Kel/Desa	DAK NON FISIK-DANA BOK-BOK PUSKESMAS	-	Pemerataan kualitas layanan kesehatan Pemerataan kualitas layanan kesehatan			500.000.000,00	DINAS KESEHATAN
	1.02.02.2.02.0011	Pengelolaan Pelayanan Kesehatan Orang Terduga Tuberkulosis																		
			Jumlah Orang Terduga Menderita Tuberkulosis yang Mendapatkan Pelayanan Sesuai Standar				-	0 Orang	0,00	0,00	6.560.000,00	6.560.000,00	Kab. Indragiri Hilir, Semua Kecamatan, Semua Kel/Desa	DAK NON FISIK-DANA BOK-BOK PUSKESMAS	-	Pemerataan kualitas layanan kesehatan Pemerataan kualitas layanan kesehatan			300.000.000,00	DINAS KESEHATAN
	1.02.02.2.02.0012	Pengelolaan Pelayanan Kesehatan Orang dengan Risiko Terinfeksi HIV																		
			Jumlah Orang Terduga Menderita HIV yang Mendapatkan Pelayanan Sesuai Standar				-	0 Orang	0,00	0,00	3.960.000,00	3.960.000,00	Kab. Indragiri Hilir, Semua Kecamatan, Semua Kel/Desa	DAK NON FISIK-DANA BOK-BOK PUSKESMAS	-	Pemerataan kualitas layanan kesehatan Pemerataan kualitas layanan kesehatan			300.000.000,00	DINAS KESEHATAN
	1.02.02.2.02.0015	Pengelolaan Pelayanan Kesehatan Gizi Masyarakat																		
			Jumlah Dokumen Hasil Pengelolaan Pelayanan Kesehatan Gizi Masyarakat				-	0 Dokumen	0,00	0,00	208.398.000,00	208.398.000,00	Kab. Indragiri Hilir, Semua Kecamatan, Semua Kel/Desa	DAK NON FISIK-DANA BOK-BOK PUSKESMAS	-	Pemerataan kualitas layanan kesehatan Pemerataan kualitas layanan kesehatan			500.000.000,00	DINAS KESEHATAN
	1.02.02.2.02.0017	Pengelolaan Pelayanan Kesehatan Lingkungan																		
			Jumlah Dokumen Hasil Pengelolaan Pelayanan Kesehatan Lingkungan				-	0 Dokumen	0,00	0,00	24.320.000,00	24.320.000,00	Kab. Indragiri Hilir, Semua Kecamatan, Semua Kel/Desa	DAK NON FISIK-DANA BOK-BOK PUSKESMAS	-	Pemerataan kualitas layanan kesehatan Pemerataan kualitas layanan kesehatan			300.000.000,00	DINAS KESEHATAN
	1.02.02.2.02.0020	Pengelolaan Surveilans Kesehatan																		
			Jumlah Dokumen Hasil Pengelolaan Surveilans Kesehatan				-	0 Dokumen	0,00	0,00	19.320.000,00	19.320.000,00	Kab. Indragiri Hilir, Semua Kecamatan, Semua Kel/Desa	DAK NON FISIK-DANA BOK-BOK PUSKESMAS	-	Pemerataan kualitas layanan kesehatan Pemerataan kualitas layanan kesehatan			500.000.000,00	DINAS KESEHATAN
	1.02.02.2.02.0025	Pelayanan Kesehatan Penyakit Menular dan Tidak Menular																		
			Jumlah Dokumen Hasil Pelayanan Kesehatan Penyakit Menular dan Tidak Menular				-	0 Dokumen	0,00	0,00	115.680.000,00	115.680.000,00	Kab. Indragiri Hilir, Semua Kecamatan, Semua Kel/Desa	DAK NON FISIK-DANA BOK-BOK PUSKESMAS	-	Pemerataan kualitas layanan kesehatan Pemerataan kualitas layanan kesehatan			500.000.000,00	DINAS KESEHATAN
	1.02.02.2.02.0033	Operasional Pelayanan Puskesmas																		
			Jumlah Dokumen Operasional Pelayanan Puskesmas				-	0 Dokumen	0,00	0,00	165.252.000,00	165.252.000,00	Kab. Indragiri Hilir, Semua Kecamatan, Semua Kel/Desa	DAK NON FISIK-DANA BOK-BOK PUSKESMAS	-	Pemerataan kualitas layanan kesehatan Pemerataan kualitas layanan kesehatan			300.000.000,00	DINAS KESEHATAN
	1.02.02.2.02.0036	Investigasi Awal Kejadian Tidak Diharapkan (Kejadian Ikutan Pasca Imunisasi dan Pemberian Obat Massal)																		
			Jumlah Laporan Hasil Investigasi Awal Kejadian Tidak Diharapkan (Kejadian Ikutan Pasca Imunisasi dan Pemberian Obat Massal)				-	0 Laporan	0,00	0,00	1.760.000,00	1.760.000,00	Kab. Indragiri Hilir, Semua Kecamatan, Semua Kel/Desa	DAK NON FISIK-DANA BOK-BOK PUSKESMAS	-	Pemerataan kualitas layanan kesehatan Pemerataan kualitas layanan kesehatan			300.000.000,00	DINAS KESEHATAN
	1.02.02.2.02.0040	Pengelolaan pelayanan kesehatan orang dengan Tuberkulosis																		
			Jumlah orang dengan Tuberkulosis yang mendapatkan pelayanan kesehatan sesuai standar				-	0 Orang	0,00	0,00	7.040.000,00	7.040.000,00	Kab. Indragiri Hilir, Semua Kecamatan, Semua Kel/Desa	DAK NON FISIK-DANA BOK-BOK PUSKESMAS	-	Pemerataan kualitas layanan kesehatan Pemerataan kualitas layanan kesehatan			300.000.000,00	DINAS KESEHATAN
	1.02.02.2.02.0041	Pengelolaan pelayanan kesehatan orang dengan HIV (ODHIV)																		
			Jumlah orang dengan HIV (ODHIV) yang mendapatkan pelayanan kesehatan sesuai standar				-	0 Orang	0,00	0,00	2.640.000,00	2.640.000,00	Kab. Indragiri Hilir, Semua Kecamatan, Semua Kel/Desa	DAK NON FISIK-DANA BOK-BOK PUSKESMAS	-	Pemerataan kualitas layanan kesehatan Pemerataan kualitas layanan kesehatan			300.000.000,00	DINAS KESEHATAN
	1.02.02.2.02.0044	Pengelolaan Pelayanan Kesehatan Reproduksi																		
			Jumlah dokumen hasil pengelolaan pelayanan kesehatan reproduksi				-	0 Dokumen	0,00	0,00	10.680.000,00	10.680.000,00	Kab. Indragiri Hilir, Semua Kecamatan, Semua Kel/Desa	DAK NON FISIK-DANA BOK-BOK PUSKESMAS	-	Pemerataan kualitas layanan kesehatan Pemerataan kualitas layanan kesehatan			500.000.000,00	DINAS KESEHATAN
	1.02.02.2.02.0046	Pengelolaan upaya kesehatan Ibu dan Anak																		
			Jumlah dokumen hasil pengelolaan upaya kesehatan ibu dan anak				-	0 Dokumen	0,00	0,00	123.240.000,00	123.240.000,00	Kab. Indragiri Hilir, Semua Kecamatan, Semua Kel/Desa	DAK NON FISIK-DANA BOK-BOK PUSKESMAS	-	Pemerataan kualitas layanan kesehatan Pemerataan kualitas layanan kesehatan			500.000.000,00	DINAS KESEHATAN
	1.02.02.2.03	Penyelenggaraan Sistem Informasi Kesehatan Secara Terintegrasi	-				-	-	982.191.525,00	430.913.980,00	793.768.628,00	-188.422.897,00			-	Pemerataan kualitas layanan kesehatan Pemerataan kualitas layanan kesehatan	-		9.240.973.000,00	DINAS KESEHATAN
	1.02.02.2.03.0002	Pengelolaan Sistem Informasi Kesehatan																		
			Jumlah Dokumen Hasil Pengelolaan Sistem Informasi Kesehatan				-	0 Dokumen	0,00	0,00	749.023,00	749.023,00	Kab. Indragiri Hilir, Semua Kecamatan, Semua Kel/Desa	DAK NON FISIK-DANA BOK-BOK PUSKESMAS	-	Pemerataan kualitas layanan kesehatan Pemerataan kualitas layanan kesehatan			300.000.000,00	DINAS KESEHATAN
3.	**1.02.05**	**PROGRAM PEMBERDAYAAN MASYARAKAT BIDANG KESEHATAN**	**-**				**-**	**-**	**451.964.500,00**	**441.186.300,00**	**1.115.259.300,00**	**7.857.158.500,00**							**8.309.123.000,00**	
	1.02.05.2.03	Pengembangan dan Pelaksanaan Upaya Kesehatan Bersumber Daya Masyarakat (UKBM) Tingkat Daerah Kabupaten/Kota	-				-	-	257.933.800,00	298.468.800,00	972.541.800,00	714.608.000,00			-	Pemerataan kualitas layanan kesehatan Pemerataan kualitas layanan kesehatan	-		8.139.663.000,00	DINAS KESEHATAN
	1.02.05.2.03.0001	Bimbingan Teknis dan Supervisi Pengembangan dan Pelaksanaan Upaya Kesehatan Bersumber Daya Masyarakat (UKBM)																		
			Jumlah Dokumen Hasil Bimbingan Teknis dan Supervisi Upaya Kesehatan Bersumber Daya Masyarakat (UKBM)				-	0 Dokumen	0,00	0,00	11.540.000,00	11.540.000,00	Kab. Indragiri Hilir, Semua Kecamatan, Semua Kel/Desa	DAK NON FISIK-DANA BOK-BOK PUSKESMAS	-	Pemerataan kualitas layanan kesehatan Pemerataan kualitas layanan kesehatan			300.000.000,00	DINAS KESEHATAN
		PUSKESMAS KUALA LAHANG							**202.448.676.810,00**	**261.834.319.746,00**	**395.366.582.769,00**	**192.917.905.959,00**							**600.359.419.488,16**	
	1	**URUSAN PEMERINTAHAN WAJIB YANG BERKAITAN DENGAN PELAYANAN DASAR**							**202.448.676.810,00**	**261.834.319.746,00**	**395.366.582.769,00**	**192.917.905.959,00**							**600.359.419.488,16**	

NO	KODE	URUSAN / BIDANG URUSAN / PROGRAM / KEGIATAN / SUB KEGIATAN	INDIKATOR PROGRAM / KEGIATAN / SUB KEGIATAN	TARGET AKHIR PERIODE RENSTRA OPD	REALISASI CAPAIAN RENJA OPD TAHUN 2022	PRAKIRAAN CAPAIAN TARGET RENJA OPD TAHUN 2023	CAPAIAN KINERJA DAN KERANGKA PENDANAAN										KELOMPOK SASARAN	PRAKIRAAN MAJU RENCANA TAHUN 2025		PERANGKAT DAERAH PENANGGUNG JAWAB
							TARGET 2024		PAGU INDIKATIF (Rp)			Bertambah/Berkurang (10-12)	LOKASI	SUMBER DANA	PRIORITAS			TARGET	PAGU INDIKATIF (Rp)	
							SEBELUM	SESUDAH	RKPD 2024	APBD 2024	RKPD PERUBAHAN 2024				NASIONAL	DAERAH				
1	2	3	4	5	6	7	8	9	10	11	12	13	14	15	16	17	18	19	20	21
	1.02	**URUSAN PEMERINTAHAN BIDANG KESEHATAN**							**202.448.676.810,00**	**261.834.319.746,00**	**395.366.582.769,00**	**192.917.905.959,00**							**600.359.419.488,16**	
1.	**1.02.01**	**PROGRAM PENUNJANG URUSAN PEMERINTAHAN DAERAH KABUPATEN/KOTA**	**Cakupan Penunjang Urusan Pemerintah Daerah yang terpenuhi**				**100 %**	**100 %**	**138.401.636.337,00**	**150.712.619.697,00**	**259.892.967.547,00**	**139.364.693.258,16**							**277.766.329.595,16**	
	1.02.01.2.10	Peningkatan Pelayanan BLUD	*Persentase Ketersediaan Fasilitas Pelayanan Kesehatan untuk UKM dan UKP sesuai standar (Dengan Satuan:PERSEN*				93 persen	93 persen	35.982.280.567,00	43.210.007.576,00	103.178.988.651,00	67.196.708.084,00			Meningkatkan Sumber Daya Manusia Yang Berkualitas Dan Berdaya Saing	Pemerataan kualitas layanan kesehatan Pemerataan kualitas layanan kesehatan	Peningkatan Sumber Daya Manusia		97.140.504.054,16	DINAS KESEHATAN
	1.02.01.2.10.0001	Pelayanan dan Penunjang Pelayanan BLUD																		
			Jumlah BLUD yang Menyediakan Pelayanan dan Penunjang Pelayanan				0 Unit Kerja	0 Unit Kerja	1.758.672.800,00	1.712.926.797,00	1.712.926.797,00	-45.746.003,00	Kab. Indragiri Hilir, Gaung, Kuala Lahang	PENDAPATAN DARI BLUD	Meningkatkan Sumber Daya Manusia Yang Berkualitas Dan Berdaya Saing	Pemerataan kualitas layanan kesehatan Pemerataan kualitas layanan kesehatan			1.758.672.800,00	DINAS KESEHATAN
2.	**1.02.02**	**PROGRAM PEMENUHAN UPAYA KESEHATAN PERORANGAN DAN UPAYA KESEHATAN MASYARAKAT**	**-**				**-**	**-**	**61.741.310.453,00**	**107.795.557.185,00**	**131.473.399.358,00**	**248.340.016.500,00**							**310.081.326.953,00**	
	1.02.02.2.02	Penyediaan Layanan Kesehatan untuk UKM dan UKP Rujukan Tingkat Daerah Kabupaten/Kota	-				-	-	50.259.153.019,00	81.702.832.400,00	80.986.314.752,00	30.727.161.733,00			-	Pemerataan kualitas layanan kesehatan Pemerataan kualitas layanan kesehatan	-		243.758.053.791,00	DINAS KESEHATAN
	1.02.02.2.02.0001	Pengelolaan Pelayanan Kesehatan Ibu Hamil																		
			Jumlah Ibu Hamil yang Mendapatkan Pelayanan Kesehatan Sesuai Standar				-	0 Orang	0,00	0,00	37.680.000,00	37.680.000,00	Kab. Indragiri Hilir, Semua Kecamatan, Semua Kel/Desa	DAK NON FISIK-DANA BOK-BOK PUSKESMAS	-	Pemerataan kualitas layanan kesehatan Pemerataan kualitas layanan kesehatan			500.000.000,00	DINAS KESEHATAN
	1.02.02.2.02.0002	Pengelolaan Pelayanan Kesehatan Ibu Bersalin																		
			Jumlah Ibu Bersalin yang Mendapatkan Pelayanan Kesehatan Sesuai Standar				-	0 Orang	0,00	0,00	5.340.000,00	5.340.000,00	Kab. Indragiri Hilir, Semua Kecamatan, Semua Kel/Desa	DAK NON FISIK-DANA BOK-BOK PUSKESMAS	-	Pemerataan kualitas layanan kesehatan Pemerataan kualitas layanan kesehatan			500.000.000,00	DINAS KESEHATAN
	1.02.02.2.02.0005	Pengelolaan Pelayanan Kesehatan pada Usia Pendidikan Dasar																		
			Jumlah Anak Usia Pendidikan Dasar yang Mendapatkan Pelayanan Kesehatan Sesuai Standar				-	0 Orang	0,00	0,00	24.780.000,00	24.780.000,00	Kab. Indragiri Hilir, Semua Kecamatan, Semua Kel/Desa	DAK NON FISIK-DANA BOK-BOK PUSKESMAS	-	Pemerataan kualitas layanan kesehatan Pemerataan kualitas layanan kesehatan			500.000.000,00	DINAS KESEHATAN
	1.02.02.2.02.0011	Pengelolaan Pelayanan Kesehatan Orang Terduga Tuberkulosis																		
			Jumlah Orang Terduga Menderita Tuberkulosis yang Mendapatkan Pelayanan Sesuai Standar				-	0 Orang	0,00	0,00	5.490.000,00	5.490.000,00	Kab. Indragiri Hilir, Semua Kecamatan, Semua Kel/Desa	DAK NON FISIK-DANA BOK-BOK PUSKESMAS	-	Pemerataan kualitas layanan kesehatan Pemerataan kualitas layanan kesehatan			300.000.000,00	DINAS KESEHATAN
	1.02.02.2.02.0015	Pengelolaan Pelayanan Kesehatan Gizi Masyarakat																		
			Jumlah Dokumen Hasil Pengelolaan Pelayanan Kesehatan Gizi Masyarakat				-	0 Dokumen	0,00	0,00	194.088.000,00	194.088.000,00	Kab. Indragiri Hilir, Semua Kecamatan, Semua Kel/Desa	DAK NON FISIK-DANA BOK-BOK PUSKESMAS	-	Pemerataan kualitas layanan kesehatan Pemerataan kualitas layanan kesehatan			500.000.000,00	DINAS KESEHATAN
	1.02.02.2.02.0017	Pengelolaan Pelayanan Kesehatan Lingkungan																		
			Jumlah Dokumen Hasil Pengelolaan Pelayanan Kesehatan Lingkungan				-	0 Dokumen	0,00	0,00	18.720.000,00	18.720.000,00	Kab. Indragiri Hilir, Semua Kecamatan, Semua Kel/Desa	DAK NON FISIK-DANA BOK-BOK PUSKESMAS	-	Pemerataan kualitas layanan kesehatan Pemerataan kualitas layanan kesehatan			300.000.000,00	DINAS KESEHATAN
	1.02.02.2.02.0020	Pengelolaan Surveilans Kesehatan																		
			Jumlah Dokumen Hasil Pengelolaan Surveilans Kesehatan				-	0 Dokumen	0,00	0,00	18.080.000,00	18.080.000,00	Kab. Indragiri Hilir, Semua Kecamatan, Semua Kel/Desa	DAK NON FISIK-DANA BOK-BOK PUSKESMAS	-	Pemerataan kualitas layanan kesehatan Pemerataan kualitas layanan kesehatan			500.000.000,00	DINAS KESEHATAN
	1.02.02.2.02.0025	Pelayanan Kesehatan Penyakit Menular dan Tidak Menular																		
			Jumlah Dokumen Hasil Pelayanan Kesehatan Penyakit Menular dan Tidak Menular				-	0 Dokumen	0,00	0,00	134.620.000,00	134.620.000,00	Kab. Indragiri Hilir, Semua Kecamatan, Semua Kel/Desa	DAK NON FISIK-DANA BOK-BOK PUSKESMAS	-	Pemerataan kualitas layanan kesehatan Pemerataan kualitas layanan kesehatan			500.000.000,00	DINAS KESEHATAN
	1.02.02.2.02.0033	Operasional Pelayanan Puskesmas																		
			Jumlah Dokumen Operasional Pelayanan Puskesmas				-	0 Dokumen	0,00	0,00	163.900.000,00	163.900.000,00	Kab. Indragiri Hilir, Semua Kecamatan, Semua Kel/Desa	DAK NON FISIK-DANA BOK-BOK PUSKESMAS	-	Pemerataan kualitas layanan kesehatan Pemerataan kualitas layanan kesehatan			300.000.000,00	DINAS KESEHATAN
	1.02.02.2.02.0036	Investigasi Awal Kejadian Tidak Diharapkan (Kejadian Ikutan Pasca Imunisasi dan Pemberian Obat Massal)																		
			Jumlah Laporan Hasil Investigasi Awal Kejadian Tidak Diharapkan (Kejadian Ikutan Pasca Imunisasi dan Pemberian Obat Massal)				-	0 Laporan	0,00	0,00	1.510.000,00	1.510.000,00	Kab. Indragiri Hilir, Semua Kecamatan, Semua Kel/Desa	DAK NON FISIK-DANA BOK-BOK PUSKESMAS	-	Pemerataan kualitas layanan kesehatan Pemerataan kualitas layanan kesehatan			300.000.000,00	DINAS KESEHATAN
	1.02.02.2.02.0040	Pengelolaan pelayanan kesehatan orang dengan Tuberkulosis																		
			Jumlah orang dengan Tuberkulosis yang mendapatkan pelayanan kesehatan sesuai standar				-	0 Orang	0,00	0,00	4.530.000,00	4.530.000,00	Kab. Indragiri Hilir, Semua Kecamatan, Semua Kel/Desa	DAK NON FISIK-DANA BOK-BOK PUSKESMAS	-	Pemerataan kualitas layanan kesehatan Pemerataan kualitas layanan kesehatan			300.000.000,00	DINAS KESEHATAN
	1.02.02.2.02.0041	Pengelolaan pelayanan kesehatan orang dengan HIV (ODHIV)																		
			Jumlah orang dengan HIV (ODHIV) yang mendapatkan pelayanan kesehatan sesuai standar				-	0 Orang	0,00	0,00	480.000,00	480.000,00	Kab. Indragiri Hilir, Semua Kecamatan, Semua Kel/Desa	DAK NON FISIK-DANA BOK-BOK PUSKESMAS	-	Pemerataan kualitas layanan kesehatan Pemerataan kualitas layanan kesehatan			300.000.000,00	DINAS KESEHATAN
	1.02.02.2.02.0044	Pengelolaan Pelayanan Kesehatan Reproduksi																		
			Jumlah dokumen hasil pengelolaan pelayanan kesehatan reproduksi				-	0 Dokumen	0,00	0,00	30.060.000,00	30.060.000,00	Kab. Indragiri Hilir, Semua Kecamatan, Semua Kel/Desa	DAK NON FISIK-DANA BOK-BOK PUSKESMAS	-	Pemerataan kualitas layanan kesehatan Pemerataan kualitas layanan kesehatan			500.000.000,00	DINAS KESEHATAN
	1.02.02.2.02.0046	Pengelolaan upaya kesehatan Ibu dan Anak																		
			Jumlah dokumen hasil pengelolaan upaya kesehatan ibu dan anak				-	0 Dokumen	0,00	0,00	95.900.000,00	95.900.000,00	Kab. Indragiri Hilir, Semua Kecamatan, Semua Kel/Desa	DAK NON FISIK-DANA BOK-BOK PUSKESMAS	-	Pemerataan kualitas layanan kesehatan Pemerataan kualitas layanan kesehatan			500.000.000,00	DINAS KESEHATAN
	1.02.02.2.03	Penyelenggaraan Sistem Informasi Kesehatan Secara Terintegrasi	-				-	-	982.191.525,00	430.913.980,00	793.768.628,00	-188.422.897,00			-	Pemerataan kualitas layanan kesehatan Pemerataan kualitas layanan kesehatan	-		9.240.973.000,00	DINAS KESEHATAN

NO	KODE	URUSAN / BIDANG URUSAN / PROGRAM / KEGIATAN / SUB KEGIATAN	INDIKATOR PROGRAM / KEGIATAN / SUB KEGIATAN	TARGET AKHIR PERIODE RENSTRA OPD	REALISASI CAPAIAN RENJA OPD TAHUN 2022	PRAKIRAAN CAPAIAN TARGET RENJA OPD TAHUN 2023	CAPAIAN KINERJA DAN KERANGKA PENDANAAN										KELOMPOK SASARAN	PRAKIRAAN MAJU RENCANA TAHUN 2025		PERANGKAT DAERAH PENANGGUNG JAWAB
							TARGET 2024		PAGU INDIKATIF (Rp)			Bertambah/Berkurang (10-12)	LOKASI	SUMBER DANA	PRIORITAS			TARGET	PAGU INDIKATIF (Rp)	
							SEBELUM	SESUDAH	RKPD 2024	APBD 2024	RKPD PERUBAHAN 2024				NASIONAL	DAERAH				
1	2	3	4	5	6	7	8	9	10	11	12	13	14	15	16	17	18	19	20	21
	1.02.02.2.03.0002	Pengelolaan Sistem Informasi Kesehatan																		
			Jumlah Dokumen Hasil Pengelolaan Sistem Informasi Kesehatan				-	0 Dokumen	0,00	0,00	2.274.570,00	2.274.570,00	Kab. Indragiri Hilir, Semua Kecamatan, Semua Kel/Desa	DAK NON FISIK-DANA BOK-BOK PUSKESMAS	-	Pemerataan kualitas layanan kesehatan Pemerataan kualitas layanan kesehatan			300.000.000,00	DINAS KESEHATAN
3.	**1.02.05**	**PROGRAM PEMBERDAYAAN MASYARAKAT BIDANG KESEHATAN**	**-**				**-**	**-**	**451.964.500,00**	**441.186.300,00**	**1.115.259.300,00**	**7.857.158.500,00**							**8.309.123.000,00**	
	1.02.05.2.03	Pengembangan dan Pelaksanaan Upaya Kesehatan Bersumber Daya Masyarakat (UKBM) Tingkat Daerah Kabupaten/Kota	-				-	-	257.933.800,00	298.468.800,00	972.541.800,00	714.608.000,00			-	Pemerataan kualitas layanan kesehatan Pemerataan kualitas layanan kesehatan	-		8.139.663.000,00	DINAS KESEHATAN
	1.02.05.2.03.0001	Bimbingan Teknis dan Supervisi Pengembangan dan Pelaksanaan Upaya Kesehatan Bersumber Daya Masyarakat (UKBM)																		
			Jumlah Dokumen Hasil Bimbingan Teknis dan Supervisi Upaya Kesehatan Bersumber Daya Masyarakat (UKBM)				-	0 Dokumen	0,00	0,00	11.920.000,00	11.920.000,00	Kab. Indragiri Hilir, Semua Kecamatan, Semua Kel/Desa	DAK NON FISIK-DANA BOK-BOK PUSKESMAS	-	Pemerataan kualitas layanan kesehatan Pemerataan kualitas layanan kesehatan			300.000.000,00	DINAS KESEHATAN
		PUSKESMAS SAPAT							**202.448.676.810,00**	**261.834.319.746,00**	**395.366.582.769,00**	**192.917.905.959,00**							**600.359.419.488,16**	
	1	**URUSAN PEMERINTAHAN WAJIB YANG BERKAITAN DENGAN PELAYANAN DASAR**							**202.448.676.810,00**	**261.834.319.746,00**	**395.366.582.769,00**	**192.917.905.959,00**							**600.359.419.488,16**	
	1.02	**URUSAN PEMERINTAHAN BIDANG KESEHATAN**							**202.448.676.810,00**	**261.834.319.746,00**	**395.366.582.769,00**	**192.917.905.959,00**							**600.359.419.488,16**	
1.	**1.02.01**	**PROGRAM PENUNJANG URUSAN PEMERINTAHAN DAERAH KABUPATEN/KOTA**	**Cakupan Penunjang Urusan Pemerintah Daerah yang terpenuhi**				**100 %**	**100 %**	**138.401.636.337,00**	**150.712.619.697,00**	**259.892.967.547,00**	**139.364.693.258,16**							**277.766.329.595,16**	
	1.02.01.2.10	Peningkatan Pelayanan BLUD	*Persentase Ketersediaan Fasilitas Pelayanan Kesehatan untuk UKM dan UKP sesuai standar (Dengan Satuan:PERSEN*				93 persen	93 persen	35.982.280.567,00	43.210.007.576,00	103.178.988.651,00	67.196.708.084,00			Meningkatkan Sumber Daya Manusia Yang Berkualitas Dan Berdaya Saing	Pemerataan kualitas layanan kesehatan Pemerataan kualitas layanan kesehatan	Peningkatan Sumber Daya Manusia		97.140.504.054,16	DINAS KESEHATAN
	1.02.01.2.10.0001	Pelayanan dan Penunjang Pelayanan BLUD																		
			Jumlah BLUD yang Menyediakan Pelayanan dan Penunjang Pelayanan				0 Unit Kerja	0 Unit Kerja	1.034.700.893,00	1.080.239.500,00	1.080.239.500,00	45.538.607,00	Kab. Indragiri Hilir, Kuala Indragiri, Sapat	PENDAPATAN DARI BLUD	Meningkatkan Sumber Daya Manusia Yang Berkualitas Dan Berdaya Saing	Pemerataan kualitas layanan kesehatan Pemerataan kualitas layanan kesehatan			1.034.700.893,00	DINAS KESEHATAN
2.	**1.02.02**	**PROGRAM PEMENUHAN UPAYA KESEHATAN PERORANGAN DAN UPAYA KESEHATAN MASYARAKAT**	**-**				**-**	**-**	**61.741.310.453,00**	**107.795.557.185,00**	**131.473.399.358,00**	**248.340.016.500,00**							**310.081.326.953,00**	
	1.02.02.2.02	Penyediaan Layanan Kesehatan untuk UKM dan UKP Rujukan Tingkat Daerah Kabupaten/Kota	-				-	-	50.259.153.019,00	81.702.832.400,00	80.986.314.752,00	30.727.161.733,00			-	Pemerataan kualitas layanan kesehatan Pemerataan kualitas layanan kesehatan	-		243.758.053.791,00	DINAS KESEHATAN
	1.02.02.2.02.0001	Pengelolaan Pelayanan Kesehatan Ibu Hamil																		
			Jumlah Ibu Hamil yang Mendapatkan Pelayanan Kesehatan Sesuai Standar				-	0 Orang	0,00	0,00	19.520.000,00	19.520.000,00	Kab. Indragiri Hilir, Semua Kecamatan, Semua Kel/Desa	DAK NON FISIK-DANA BOK-BOK PUSKESMAS	-	Pemerataan kualitas layanan kesehatan Pemerataan kualitas layanan kesehatan			500.000.000,00	DINAS KESEHATAN
	1.02.02.2.02.0002	Pengelolaan Pelayanan Kesehatan Ibu Bersalin																		
			Jumlah Ibu Bersalin yang Mendapatkan Pelayanan Kesehatan Sesuai Standar				-	0 Orang	0,00	0,00	3.930.000,00	3.930.000,00	Kab. Indragiri Hilir, Semua Kecamatan, Semua Kel/Desa	DAK NON FISIK-DANA BOK-BOK PUSKESMAS	-	Pemerataan kualitas layanan kesehatan Pemerataan kualitas layanan kesehatan			500.000.000,00	DINAS KESEHATAN
	1.02.02.2.02.0005	Pengelolaan Pelayanan Kesehatan pada Usia Pendidikan Dasar																		
			Jumlah Anak Usia Pendidikan Dasar yang Mendapatkan Pelayanan Kesehatan Sesuai Standar				-	0 Orang	0,00	0,00	34.335.500,00	34.335.500,00	Kab. Indragiri Hilir, Semua Kecamatan, Semua Kel/Desa	DAK NON FISIK-DANA BOK-BOK PUSKESMAS	-	Pemerataan kualitas layanan kesehatan Pemerataan kualitas layanan kesehatan			500.000.000,00	DINAS KESEHATAN
	1.02.02.2.02.0011	Pengelolaan Pelayanan Kesehatan Orang Terduga Tuberkulosis																		
			Jumlah Orang Terduga Menderita Tuberkulosis yang Mendapatkan Pelayanan Sesuai Standar				-	0 Orang	0,00	0,00	40.900.000,00	40.900.000,00	Kab. Indragiri Hilir, Semua Kecamatan, Semua Kel/Desa	DAK NON FISIK-DANA BOK-BOK PUSKESMAS	-	Pemerataan kualitas layanan kesehatan Pemerataan kualitas layanan kesehatan			300.000.000,00	DINAS KESEHATAN
	1.02.02.2.02.0015	Pengelolaan Pelayanan Kesehatan Gizi Masyarakat																		
			Jumlah Dokumen Hasil Pengelolaan Pelayanan Kesehatan Gizi Masyarakat				-	0 Dokumen	0,00	0,00	283.216.500,00	283.216.500,00	Kab. Indragiri Hilir, Semua Kecamatan, Semua Kel/Desa	DAK NON FISIK-DANA BOK-BOK PUSKESMAS	-	Pemerataan kualitas layanan kesehatan Pemerataan kualitas layanan kesehatan			500.000.000,00	DINAS KESEHATAN
	1.02.02.2.02.0017	Pengelolaan Pelayanan Kesehatan Lingkungan																		
			Jumlah Dokumen Hasil Pengelolaan Pelayanan Kesehatan Lingkungan				-	0 Dokumen	0,00	0,00	4.700.000,00	4.700.000,00	Kab. Indragiri Hilir, Semua Kecamatan, Semua Kel/Desa	DAK NON FISIK-DANA BOK-BOK PUSKESMAS	-	Pemerataan kualitas layanan kesehatan Pemerataan kualitas layanan kesehatan			300.000.000,00	DINAS KESEHATAN
	1.02.02.2.02.0020	Pengelolaan Surveilans Kesehatan																		
			Jumlah Dokumen Hasil Pengelolaan Surveilans Kesehatan				-	0 Dokumen	0,00	0,00	22.820.000,00	22.820.000,00	Kab. Indragiri Hilir, Semua Kecamatan, Semua Kel/Desa	DAK NON FISIK-DANA BOK-BOK PUSKESMAS	-	Pemerataan kualitas layanan kesehatan Pemerataan kualitas layanan kesehatan			500.000.000,00	DINAS KESEHATAN
	1.02.02.2.02.0025	Pelayanan Kesehatan Penyakit Menular dan Tidak Menular																		
			Jumlah Dokumen Hasil Pelayanan Kesehatan Penyakit Menular dan Tidak Menular				-	0 Dokumen	0,00	0,00	245.516.750,00	245.516.750,00	Kab. Indragiri Hilir, Semua Kecamatan, Semua Kel/Desa	DAK NON FISIK-DANA BOK-BOK PUSKESMAS	-	Pemerataan kualitas layanan kesehatan Pemerataan kualitas layanan kesehatan			500.000.000,00	DINAS KESEHATAN
	1.02.02.2.02.0033	Operasional Pelayanan Puskesmas																		
			Jumlah Dokumen Operasional Pelayanan Puskesmas				-	0 Dokumen	0,00	0,00	184.823.000,00	184.823.000,00	Kab. Indragiri Hilir, Semua Kecamatan, Semua Kel/Desa	DAK NON FISIK-DANA BOK-BOK PUSKESMAS	-	Pemerataan kualitas layanan kesehatan Pemerataan kualitas layanan kesehatan			300.000.000,00	DINAS KESEHATAN
	1.02.02.2.02.0036	Investigasi Awal Kejadian Tidak Diharapkan (Kejadian Ikutan Pasca Imunisasi dan Pemberian Obat Massal)																		
			Jumlah Laporan Hasil Investigasi Awal Kejadian Tidak Diharapkan (Kejadian Ikutan Pasca Imunisasi dan Pemberian Obat Massal)				-	0 Laporan	0,00	0,00	4.000.000,00	4.000.000,00	Kab. Indragiri Hilir, Semua Kecamatan, Semua Kel/Desa	DAK NON FISIK-DANA BOK-BOK PUSKESMAS	-	Pemerataan kualitas layanan kesehatan Pemerataan kualitas layanan kesehatan			300.000.000,00	DINAS KESEHATAN
	1.02.02.2.02.0040	Pengelolaan pelayanan kesehatan orang dengan Tuberkulosis																		

NO	KODE	URUSAN / BIDANG URUSAN / PROGRAM / KEGIATAN / SUB KEGIATAN	INDIKATOR PROGRAM / KEGIATAN / SUB KEGIATAN	TARGET AKHIR PERIODE RENSTRA OPD	REALISASI CAPAIAN RENJA OPD TAHUN 2022	PRAKIRAAN CAPAIAN TARGET RENJA OPD TAHUN 2023	CAPAIAN KINERJA DAN KERANGKA PENDANAAN										KELOMPOK SASARAN	PRAKIRAAN MAJU RENCANA TAHUN 2025		PERANGKAT DAERAH PENANGGUNG JAWAB
							TARGET 2024		PAGU INDIKATIF (Rp)			Bertambah/Berkurang (10-12)	LOKASI	SUMBER DANA	PRIORITAS			TARGET	PAGU INDIKATIF (Rp)	
							SEBELUM	SESUDAH	RKPD 2024	APBD 2024	RKPD PERUBAHAN 2024				NASIONAL	DAERAH				
1	2	3	4	5	6	7	8	9	10	11	12	13	14	15	16	17	18	19	20	21
			Jumlah orang dengan Tuberkulosis yang mendapatkan pelayanan kesehatan sesuai standar				-	0 Orang	0,00	0,00	12.720.000,00	12.720.000,00	Kab. Indragiri Hilir, Semua Kecamatan, Semua Kel/Desa	DAK NON FISIK-DANA BOK-BOK PUSKESMAS	-	Pemerataan kualitas layanan kesehatan Pemerataan kualitas layanan kesehatan			300.000.000,00	DINAS KESEHATAN
	1.02.02.2.02.0044	Pengelolaan Pelayanan Kesehatan Reproduksi																		
			Jumlah dokumen hasil pengelolaan pelayanan kesehatan reproduksi				-	0 Dokumen	0,00	0,00	10.816.000,00	10.816.000,00	Kab. Indragiri Hilir, Semua Kecamatan, Semua Kel/Desa	DAK NON FISIK-DANA BOK-BOK PUSKESMAS	-	Pemerataan kualitas layanan kesehatan Pemerataan kualitas layanan kesehatan			500.000.000,00	DINAS KESEHATAN
	1.02.02.2.02.0046	Pengelolaan upaya kesehatan Ibu dan Anak																		
			Jumlah dokumen hasil pengelolaan upaya kesehatan ibu dan anak				-	0 Dokumen	0,00	0,00	47.480.000,00	47.480.000,00	Kab. Indragiri Hilir, Semua Kecamatan, Semua Kel/Desa	DAK NON FISIK-DANA BOK-BOK PUSKESMAS	-	Pemerataan kualitas layanan kesehatan Pemerataan kualitas layanan kesehatan			500.000.000,00	DINAS KESEHATAN
	1.02.02.2.03	Penyelenggaraan Sistem Informasi Kesehatan Secara Terintegrasi	-				-	-	982.191.525,00	430.913.980,00	793.768.628,00	-188.422.897,00			-	Pemerataan kualitas layanan kesehatan Pemerataan kualitas layanan kesehatan	-		9.240.973.000,00	DINAS KESEHATAN
	1.02.02.2.03.0002	Pengelolaan Sistem Informasi Kesehatan																		
			Jumlah Dokumen Hasil Pengelolaan Sistem Informasi Kesehatan				-	0 Dokumen	0,00	0,00	114.767,00	114.767,00	Kab. Indragiri Hilir, Semua Kecamatan, Semua Kel/Desa	DAK NON FISIK-DANA BOK-BOK PUSKESMAS	-	Pemerataan kualitas layanan kesehatan Pemerataan kualitas layanan kesehatan			300.000.000,00	DINAS KESEHATAN
3.	**1.02.05**	**PROGRAM PEMBERDAYAAN MASYARAKAT BIDANG KESEHATAN**	**-**				**-**	**-**	**451.964.500,00**	**441.186.300,00**	**1.115.259.300,00**	**7.857.158.500,00**							**8.309.123.000,00**	
	1.02.05.2.03	Pengembangan dan Pelaksanaan Upaya Kesehatan Bersumber Daya Masyarakat (UKBM) Tingkat Daerah Kabupaten/Kota	-				-	-	257.933.800,00	298.468.800,00	972.541.800,00	714.608.000,00			-	Pemerataan kualitas layanan kesehatan Pemerataan kualitas layanan kesehatan	-		8.139.663.000,00	DINAS KESEHATAN
	1.02.05.2.03.0001	Bimbingan Teknis dan Supervisi Pengembangan dan Pelaksanaan Upaya Kesehatan Bersumber Daya Masyarakat (UKBM)																		
			Jumlah Dokumen Hasil Bimbingan Teknis dan Supervisi Upaya Kesehatan Bersumber Daya Masyarakat (UKBM)				-	0 Dokumen	0,00	0,00	11.050.000,00	11.050.000,00	Kab. Indragiri Hilir, Semua Kecamatan, Semua Kel/Desa	DAK NON FISIK-DANA BOK-BOK PUSKESMAS	-	Pemerataan kualitas layanan kesehatan Pemerataan kualitas layanan kesehatan			300.000.000,00	DINAS KESEHATAN
		PUSKESMAS CONCONG LUAR							**202.448.676.810,00**	**261.834.319.746,00**	**395.366.582.769,00**	**192.917.905.959,00**							**600.359.419.488,16**	
	1	**URUSAN PEMERINTAHAN WAJIB YANG BERKAITAN DENGAN PELAYANAN DASAR**							**202.448.676.810,00**	**261.834.319.746,00**	**395.366.582.769,00**	**192.917.905.959,00**							**600.359.419.488,16**	
	1.02	**URUSAN PEMERINTAHAN BIDANG KESEHATAN**							**202.448.676.810,00**	**261.834.319.746,00**	**395.366.582.769,00**	**192.917.905.959,00**							**600.359.419.488,16**	
1.	**1.02.01**	**PROGRAM PENUNJANG URUSAN PEMERINTAHAN DAERAH KABUPATEN/KOTA**	**Cakupan Penunjang Urusan Pemerintah Daerah yang terpenuhi**				**100 %**	**100 %**	**138.401.636.337,00**	**150.712.619.697,00**	**259.892.967.547,00**	**139.364.693.258,16**							**277.766.329.595,16**	
	1.02.01.2.10	Peningkatan Pelayanan BLUD	*Persentase Ketersediaan Fasilitas Pelayanan Kesehatan untuk UKM dan UKP sesuai standar (Dengan Satuan:PERSEN*				93 persen	93 persen	35.982.280.567,00	43.210.007.576,00	103.178.988.651,00	67.196.708.084,00			Meningkatkan Sumber Daya Manusia Yang Berkualitas Dan Berdaya Saing	Pemerataan kualitas layanan kesehatan Pemerataan kualitas layanan kesehatan	Peningkatan Sumber Daya Manusia		97.140.504.054,16	DINAS KESEHATAN
	1.02.01.2.10.0001	Pelayanan dan Penunjang Pelayanan BLUD																		
			Jumlah BLUD yang Menyediakan Pelayanan dan Penunjang Pelayanan				0 Unit Kerja	0 Unit Kerja	1.127.741.595,00	1.303.013.797,00	1.303.013.797,00	175.272.202,00	Kab. Indragiri Hilir, Concong, Concong Luar	PENDAPATAN DARI BLUD	Meningkatkan Sumber Daya Manusia Yang Berkualitas Dan Berdaya Saing	Pemerataan kualitas layanan kesehatan Pemerataan kualitas layanan kesehatan			1.127.741.595,00	DINAS KESEHATAN
2.	**1.02.02**	**PROGRAM PEMENUHAN UPAYA KESEHATAN PERORANGAN DAN UPAYA KESEHATAN MASYARAKAT**	**-**				**-**	**-**	**61.741.310.453,00**	**107.795.557.185,00**	**131.473.399.358,00**	**248.340.016.500,00**							**310.081.326.953,00**	
	1.02.02.2.02	Penyediaan Layanan Kesehatan untuk UKM dan UKP Rujukan Tingkat Daerah Kabupaten/Kota	-				-	-	50.259.153.019,00	81.702.832.400,00	80.986.314.752,00	30.727.161.733,00			-	Pemerataan kualitas layanan kesehatan Pemerataan kualitas layanan kesehatan	-		243.758.053.791,00	DINAS KESEHATAN
	1.02.02.2.02.0001	Pengelolaan Pelayanan Kesehatan Ibu Hamil																		
			Jumlah Ibu Hamil yang Mendapatkan Pelayanan Kesehatan Sesuai Standar				-	0 Orang	0,00	0,00	44.256.000,00	44.256.000,00	Kab. Indragiri Hilir, Semua Kecamatan, Semua Kel/Desa	DAK NON FISIK-DANA BOK-BOK PUSKESMAS	-	Pemerataan kualitas layanan kesehatan Pemerataan kualitas layanan kesehatan			500.000.000,00	DINAS KESEHATAN
	1.02.02.2.02.0002	Pengelolaan Pelayanan Kesehatan Ibu Bersalin																		
			Jumlah Ibu Bersalin yang Mendapatkan Pelayanan Kesehatan Sesuai Standar				-	0 Orang	0,00	0,00	7.510.000,00	7.510.000,00	Kab. Indragiri Hilir, Semua Kecamatan, Semua Kel/Desa	DAK NON FISIK-DANA BOK-BOK PUSKESMAS	-	Pemerataan kualitas layanan kesehatan Pemerataan kualitas layanan kesehatan			500.000.000,00	DINAS KESEHATAN
	1.02.02.2.02.0005	Pengelolaan Pelayanan Kesehatan pada Usia Pendidikan Dasar																		
			Jumlah Anak Usia Pendidikan Dasar yang Mendapatkan Pelayanan Kesehatan Sesuai Standar				-	0 Orang	0,00	0,00	8.800.000,00	8.800.000,00	Kab. Indragiri Hilir, Semua Kecamatan, Semua Kel/Desa	DAK NON FISIK-DANA BOK-BOK PUSKESMAS	-	Pemerataan kualitas layanan kesehatan Pemerataan kualitas layanan kesehatan			500.000.000,00	DINAS KESEHATAN
	1.02.02.2.02.0011	Pengelolaan Pelayanan Kesehatan Orang Terduga Tuberkulosis																		
			Jumlah Orang Terduga Menderita Tuberkulosis yang Mendapatkan Pelayanan Sesuai Standar				-	0 Orang	0,00	0,00	4.960.000,00	4.960.000,00	Kab. Indragiri Hilir, Semua Kecamatan, Semua Kel/Desa	DAK NON FISIK-DANA BOK-BOK PUSKESMAS	-	Pemerataan kualitas layanan kesehatan Pemerataan kualitas layanan kesehatan			300.000.000,00	DINAS KESEHATAN
	1.02.02.2.02.0012	Pengelolaan Pelayanan Kesehatan Orang dengan Risiko Terinfeksi HIV																		
			Jumlah Orang Terduga Menderita HIV yang Mendapatkan Pelayanan Sesuai Standar				-	0 Orang	0,00	0,00	3.720.000,00	3.720.000,00	Kab. Indragiri Hilir, Semua Kecamatan, Semua Kel/Desa	DAK NON FISIK-DANA BOK-BOK PUSKESMAS	-	Pemerataan kualitas layanan kesehatan Pemerataan kualitas layanan kesehatan			300.000.000,00	DINAS KESEHATAN
	1.02.02.2.02.0015	Pengelolaan Pelayanan Kesehatan Gizi Masyarakat																		
			Jumlah Dokumen Hasil Pengelolaan Pelayanan Kesehatan Gizi Masyarakat				-	0 Dokumen	0,00	0,00	209.404.000,00	209.404.000,00	Kab. Indragiri Hilir, Semua Kecamatan, Semua Kel/Desa	DAK NON FISIK-DANA BOK-BOK PUSKESMAS	-	Pemerataan kualitas layanan kesehatan Pemerataan kualitas layanan kesehatan			500.000.000,00	DINAS KESEHATAN
	1.02.02.2.02.0017	Pengelolaan Pelayanan Kesehatan Lingkungan																		
			Jumlah Dokumen Hasil Pengelolaan Pelayanan Kesehatan Lingkungan				-	0 Dokumen	0,00	0,00	14.080.000,00	14.080.000,00	Kab. Indragiri Hilir, Semua Kecamatan, Semua Kel/Desa	DAK NON FISIK-DANA BOK-BOK PUSKESMAS	-	Pemerataan kualitas layanan kesehatan Pemerataan kualitas layanan kesehatan			300.000.000,00	DINAS KESEHATAN

NO	KODE	URUSAN / BIDANG URUSAN / PROGRAM / KEGIATAN / SUB KEGIATAN	INDIKATOR PROGRAM / KEGIATAN / SUB KEGIATAN	TARGET AKHIR PERIODE RENSTRA OPD	REALISASI CAPAIAN RENJA OPD TAHUN 2022	PRAKIRAAN CAPAIAN TARGET RENJA OPD TAHUN 2023	CAPAIAN KINERJA DAN KERANGKA PENDANAAN										KELOMPOK SASARAN	PRAKIRAAN MAJU RENCANA TAHUN 2025		PERANGKAT DAERAH PENANGGUNG JAWAB
							TARGET 2024		PAGU INDIKATIF (Rp)			Bertambah/Berkurang (10-12)	LOKASI	SUMBER DANA	PRIORITAS			TARGET	PAGU INDIKATIF (Rp)	
							SEBELUM	SESUDAH	RKPD 2024	APBD 2024	RKPD PERUBAHAN 2024				NASIONAL	DAERAH				
1	2	3	4	5	6	7	8	9	10	11	12	13	14	15	16	17	18	19	20	21
	1.02.02.2.02.0020	Pengelolaan Surveilans Kesehatan																		
			Jumlah Dokumen Hasil Pengelolaan Surveilans Kesehatan				-	0 Dokumen	0,00	0,00	23.280.000,00	23.280.000,00	Kab. Indragiri Hilir, Semua Kecamatan, Semua Kel/Desa	DAK NON FISIK-DANA BOK-BOK PUSKESMAS	-	Pemerataan kualitas layanan kesehatan Pemerataan kualitas layanan kesehatan			500.000.000,00	DINAS KESEHATAN
	1.02.02.2.02.0025	Pelayanan Kesehatan Penyakit Menular dan Tidak Menular																		
			Jumlah Dokumen Hasil Pelayanan Kesehatan Penyakit Menular dan Tidak Menular				-	0 Dokumen	0,00	0,00	102.658.500,00	102.658.500,00	Kab. Indragiri Hilir, Semua Kecamatan, Semua Kel/Desa	DAK NON FISIK-DANA BOK-BOK PUSKESMAS	-	Pemerataan kualitas layanan kesehatan Pemerataan kualitas layanan kesehatan			300.000.000,00	DINAS KESEHATAN
	1.02.02.2.02.0033	Operasional Pelayanan Puskesmas																		
			Jumlah Dokumen Operasional Pelayanan Puskesmas				-	0 Dokumen	0,00	0,00	123.838.750,00	123.838.750,00	Kab. Indragiri Hilir, Semua Kecamatan, Semua Kel/Desa	DAK NON FISIK-DANA BOK-BOK PUSKESMAS	-	Pemerataan kualitas layanan kesehatan Pemerataan kualitas layanan kesehatan			300.000.000,00	DINAS KESEHATAN
	1.02.02.2.02.0036	Investigasi Awal Kejadian Tidak Diharapkan (Kejadian Ikutan Pasca Imunisasi dan Pemberian Obat Massal)																		
			Jumlah Laporan Hasil Investigasi Awal Kejadian Tidak Diharapkan (Kejadian Ikutan Pasca Imunisasi dan Pemberian Obat Massal)				-	0 Laporan	0,00	0,00	2.120.000,00	2.120.000,00	Kab. Indragiri Hilir, Semua Kecamatan, Semua Kel/Desa	DAK NON FISIK-DANA BOK-BOK PUSKESMAS	-	Pemerataan kualitas layanan kesehatan Pemerataan kualitas layanan kesehatan			300.000.000,00	DINAS KESEHATAN
	1.02.02.2.02.0040	Pengelolaan pelayanan kesehatan orang dengan Tuberkulosis																		
			Jumlah orang dengan Tuberkulosis yang mendapatkan pelayanan kesehatan sesuai standar				-	0 Orang	0,00	0,00	16.800.000,00	16.800.000,00	Kab. Indragiri Hilir, Semua Kecamatan, Semua Kel/Desa	DAK NON FISIK-DANA BOK-BOK PUSKESMAS	-	Pemerataan kualitas layanan kesehatan Pemerataan kualitas layanan kesehatan			300.000.000,00	DINAS KESEHATAN
	1.02.02.2.02.0041	Pengelolaan pelayanan kesehatan orang dengan HIV (ODHIV)																		
			Jumlah orang dengan HIV (ODHIV) yang mendapatkan pelayanan kesehatan sesuai standar				-	0 Orang	0,00	0,00	2.480.000,00	2.480.000,00	Kab. Indragiri Hilir, Semua Kecamatan, Semua Kel/Desa	DAK NON FISIK-DANA BOK-BOK PUSKESMAS	-	Pemerataan kualitas layanan kesehatan Pemerataan kualitas layanan kesehatan			300.000.000,00	DINAS KESEHATAN
	1.02.02.2.02.0044	Pengelolaan Pelayanan Kesehatan Reproduksi																		
			Jumlah dokumen hasil pengelolaan pelayanan kesehatan reproduksi				-	0 Dokumen	0,00	0,00	11.560.000,00	11.560.000,00	Kab. Indragiri Hilir, Semua Kecamatan, Semua Kel/Desa	DAK NON FISIK-DANA BOK-BOK PUSKESMAS	-	Pemerataan kualitas layanan kesehatan Pemerataan kualitas layanan kesehatan			500.000.000,00	DINAS KESEHATAN
	1.02.02.2.02.0046	Pengelolaan upaya kesehatan Ibu dan Anak																		
			Jumlah dokumen hasil pengelolaan upaya kesehatan ibu dan anak				-	0 Dokumen	0,00	0,00	104.456.000,00	104.456.000,00	Kab. Indragiri Hilir, Semua Kecamatan, Semua Kel/Desa	DAK NON FISIK-DANA BOK-BOK PUSKESMAS	-	Pemerataan kualitas layanan kesehatan Pemerataan kualitas layanan kesehatan			500.000.000,00	DINAS KESEHATAN
	1.02.02.2.03	Penyelenggaraan Sistem Informasi Kesehatan Secara Terintegrasi	-				-	-	982.191.525,00	430.913.980,00	793.768.628,00	-188.422.897,00			-	Pemerataan kualitas layanan kesehatan Pemerataan kualitas layanan kesehatan	-		9.240.973.000,00	DINAS KESEHATAN
	1.02.02.2.03.0002	Pengelolaan Sistem Informasi Kesehatan																		
			Jumlah Dokumen Hasil Pengelolaan Sistem Informasi Kesehatan				-	0 Dokumen	0,00	0,00	59.444,00	59.444,00	Kab. Indragiri Hilir, Semua Kecamatan, Semua Kel/Desa	DAK NON FISIK-DANA BOK-BOK PUSKESMAS	-	Pemerataan kualitas layanan kesehatan Pemerataan kualitas layanan kesehatan			300.000.000,00	DINAS KESEHATAN
3.	**1.02.05**	**PROGRAM PEMBERDAYAAN MASYARAKAT BIDANG KESEHATAN**	**-**				**-**	**-**	**451.964.500,00**	**441.186.300,00**	**1.115.259.300,00**	**7.857.158.500,00**							**8.309.123.000,00**	
	1.02.05.2.03	Pengembangan dan Pelaksanaan Upaya Kesehatan Bersumber Daya Masyarakat (UKBM) Tingkat Daerah Kabupaten/Kota	-				-	-	257.933.800,00	298.468.800,00	972.541.800,00	714.608.000,00			-	Pemerataan kualitas layanan kesehatan Pemerataan kualitas layanan kesehatan	-		8.139.663.000,00	DINAS KESEHATAN
	1.02.05.2.03.0001	Bimbingan Teknis dan Supervisi Pengembangan dan Pelaksanaan Upaya Kesehatan Bersumber Daya Masyarakat (UKBM)																		
			Jumlah Dokumen Hasil Bimbingan Teknis dan Supervisi Upaya Kesehatan Bersumber Daya Masyarakat (UKBM)				-	0 Dokumen	0,00	0,00	7.360.000,00	7.360.000,00	Kab. Indragiri Hilir, Semua Kecamatan, Semua Kel/Desa	DAK NON FISIK-DANA BOK-BOK PUSKESMAS	-	Pemerataan kualitas layanan kesehatan Pemerataan kualitas layanan kesehatan			300.000.000,00	DINAS KESEHATAN
		PUSKESMAS TANAH MERAH							**202.448.676.810,00**	**261.834.319.746,00**	**395.366.582.769,00**	**192.917.905.959,00**							**600.359.419.488,16**	
	1	**URUSAN PEMERINTAHAN WAJIB YANG BERKAITAN DENGAN PELAYANAN DASAR**							**202.448.676.810,00**	**261.834.319.746,00**	**395.366.582.769,00**	**192.917.905.959,00**							**600.359.419.488,16**	
	1.02	**URUSAN PEMERINTAHAN BIDANG KESEHATAN**							**202.448.676.810,00**	**261.834.319.746,00**	**395.366.582.769,00**	**192.917.905.959,00**							**600.359.419.488,16**	
1.	**1.02.01**	**PROGRAM PENUNJANG URUSAN PEMERINTAHAN DAERAH KABUPATEN/KOTA**	**Cakupan Penunjang Urusan Pemerintah Daerah yang terpenuhi**				**100 %**	**100 %**	**138.401.636.337,00**	**150.712.619.697,00**	**259.892.967.547,00**	**139.364.693.258,16**							**277.766.329.595,16**	
	1.02.01.2.10	Peningkatan Pelayanan BLUD	*Persentase Ketersediaan Fasilitas Pelayanan Kesehatan untuk UKM dan UKP sesuai standar (Dengan Satuan:PERSEN*				93 persen	93 persen	35.982.280.567,00	43.210.007.576,00	103.178.988.651,00	67.196.708.084,00			Meningkatkan Sumber Daya Manusia Yang Berkualitas Dan Berdaya Saing	Pemerataan kualitas layanan kesehatan Pemerataan kualitas layanan kesehatan	Peningkatan Sumber Daya Manusia		97.140.504.054,16	DINAS KESEHATAN
	1.02.01.2.10.0001	Pelayanan dan Penunjang Pelayanan BLUD																		
			Jumlah BLUD yang Menyediakan Pelayanan dan Penunjang Pelayanan				0 Unit Kerja	0 Unit Kerja	1.584.883.161,00	1.624.484.250,00	1.624.484.250,00	39.601.089,00	Kab. Indragiri Hilir, Tanah Merah, Tanah Merah	PENDAPATAN DARI BLUD	Meningkatkan Sumber Daya Manusia Yang Berkualitas Dan Berdaya Saing	Pemerataan kualitas layanan kesehatan Pemerataan kualitas layanan kesehatan			1.584.883.161,00	DINAS KESEHATAN
2.	**1.02.02**	**PROGRAM PEMENUHAN UPAYA KESEHATAN PERORANGAN DAN UPAYA KESEHATAN MASYARAKAT**	**-**				**-**	**-**	**61.741.310.453,00**	**107.795.557.185,00**	**131.473.399.358,00**	**248.340.016.500,00**							**310.081.326.953,00**	
	1.02.02.2.02	Penyediaan Layanan Kesehatan untuk UKM dan UKP Rujukan Tingkat Daerah Kabupaten/Kota	-				-	-	50.259.153.019,00	81.702.832.400,00	80.986.314.752,00	30.727.161.733,00			-	Pemerataan kualitas layanan kesehatan Pemerataan kualitas layanan kesehatan	-		243.758.053.791,00	DINAS KESEHATAN
	1.02.02.2.02.0001	Pengelolaan Pelayanan Kesehatan Ibu Hamil																		
			Jumlah Ibu Hamil yang Mendapatkan Pelayanan Kesehatan Sesuai Standar				-	0 Orang	0,00	0,00	14.520.000,00	14.520.000,00	Kab. Indragiri Hilir, Semua Kecamatan, Semua Kel/Desa	DAK NON FISIK-DANA BOK-BOK PUSKESMAS	-	Pemerataan kualitas layanan kesehatan Pemerataan kualitas layanan kesehatan			500.000.000,00	DINAS KESEHATAN
	1.02.02.2.02.0002	Pengelolaan Pelayanan Kesehatan Ibu Bersalin																		

NO	KODE	URUSAN / BIDANG URUSAN / PROGRAM / KEGIATAN / SUB KEGIATAN	INDIKATOR PROGRAM / KEGIATAN / SUB KEGIATAN	TARGET AKHIR PERIODE RENSTRA OPD	REALISASI CAPAIAN RENJA OPD TAHUN 2022	PRAKIRAAN CAPAIAN TARGET RENJA OPD TAHUN 2023	CAPAIAN KINERJA DAN KERANGKA PENDANAAN										KELOMPOK SASARAN	PRAKIRAAN MAJU RENCANA TAHUN 2025		PERANGKAT DAERAH PENANGGUNG JAWAB
							TARGET 2024		PAGU INDIKATIF (Rp)			Bertambah/Berkurang (10-12)	LOKASI	SUMBER DANA	PRIORITAS			TARGET	PAGU INDIKATIF (Rp)	
							SEBELUM	SESUDAH	RKPD 2024	APBD 2024	RKPD PERUBAHAN 2024				NASIONAL	DAERAH				
1	2	3	4	5	6	7	8	9	10	11	12	13	14	15	16	17	18	19	20	21
			Jumlah Ibu Bersalin yang Mendapatkan Pelayanan Kesehatan Sesuai Standar				-	0 Orang	0,00	0,00	4.750.000,00	4.750.000,00	Kab. Indragiri Hilir, Semua Kecamatan, Semua Kel/Desa	DAK NON FISIK-DANA BOK-BOK PUSKESMAS	-	Pemerataan kualitas layanan kesehatan Pemerataan kualitas layanan kesehatan			500.000.000,00	DINAS KESEHATAN
	1.02.02.2.02.0005	Pengelolaan Pelayanan Kesehatan pada Usia Pendidikan Dasar																		
			Jumlah Anak Usia Pendidikan Dasar yang Mendapatkan Pelayanan Kesehatan Sesuai Standar				-	0 Orang	0,00	0,00	8.640.000,00	8.640.000,00	Kab. Indragiri Hilir, Semua Kecamatan, Semua Kel/Desa	DAK NON FISIK-DANA BOK-BOK PUSKESMAS	-	Pemerataan kualitas layanan kesehatan Pemerataan kualitas layanan kesehatan			500.000.000,00	DINAS KESEHATAN
	1.02.02.2.02.0011	Pengelolaan Pelayanan Kesehatan Orang Terduga Tuberkulosis																		
			Jumlah Orang Terduga Menderita Tuberkulosis yang Mendapatkan Pelayanan Sesuai Standar				-	0 Orang	0,00	0,00	13.640.000,00	13.640.000,00	Kab. Indragiri Hilir, Semua Kecamatan, Semua Kel/Desa	DAK NON FISIK-DANA BOK-BOK PUSKESMAS	-	Pemerataan kualitas layanan kesehatan Pemerataan kualitas layanan kesehatan			300.000.000,00	DINAS KESEHATAN
	1.02.02.2.02.0015	Pengelolaan Pelayanan Kesehatan Gizi Masyarakat																		
			Jumlah Dokumen Hasil Pengelolaan Pelayanan Kesehatan Gizi Masyarakat				-	0 Dokumen	0,00	0,00	182.180.000,00	182.180.000,00	Kab. Indragiri Hilir, Semua Kecamatan, Semua Kel/Desa	DAK NON FISIK-DANA BOK-BOK PUSKESMAS	-	Pemerataan kualitas layanan kesehatan Pemerataan kualitas layanan kesehatan			500.000.000,00	DINAS KESEHATAN
	1.02.02.2.02.0017	Pengelolaan Pelayanan Kesehatan Lingkungan																		
			Jumlah Dokumen Hasil Pengelolaan Pelayanan Kesehatan Lingkungan				-	0 Dokumen	0,00	0,00	35.120.000,00	35.120.000,00	Kab. Indragiri Hilir, Semua Kecamatan, Semua Kel/Desa	DAK NON FISIK-DANA BOK-BOK PUSKESMAS	-	Pemerataan kualitas layanan kesehatan Pemerataan kualitas layanan kesehatan			300.000.000,00	DINAS KESEHATAN
	1.02.02.2.02.0020	Pengelolaan Surveilans Kesehatan																		
			Jumlah Dokumen Hasil Pengelolaan Surveilans Kesehatan				-	0 Dokumen	0,00	0,00	21.040.000,00	21.040.000,00	Kab. Indragiri Hilir, Semua Kecamatan, Semua Kel/Desa	DAK NON FISIK-DANA BOK-BOK PUSKESMAS	-	Pemerataan kualitas layanan kesehatan Pemerataan kualitas layanan kesehatan			500.000.000,00	DINAS KESEHATAN
	1.02.02.2.02.0025	Pelayanan Kesehatan Penyakit Menular dan Tidak Menular																		
			Jumlah Dokumen Hasil Pelayanan Kesehatan Penyakit Menular dan Tidak Menular				-	0 Dokumen	0,00	0,00	68.210.000,00	68.210.000,00	Kab. Indragiri Hilir, Semua Kecamatan, Semua Kel/Desa	DAK NON FISIK-DANA BOK-BOK PUSKESMAS	-	Pemerataan kualitas layanan kesehatan Pemerataan kualitas layanan kesehatan			500.000.000,00	DINAS KESEHATAN
	1.02.02.2.02.0033	Operasional Pelayanan Puskesmas																		
			Jumlah Dokumen Operasional Pelayanan Puskesmas				-	0 Dokumen	0,00	0,00	101.615.000,00	101.615.000,00	Kab. Indragiri Hilir, Semua Kecamatan, Semua Kel/Desa	DAK NON FISIK-DANA BOK-BOK PUSKESMAS	-	Pemerataan kualitas layanan kesehatan Pemerataan kualitas layanan kesehatan			300.000.000,00	DINAS KESEHATAN
	1.02.02.2.02.0036	Investigasi Awal Kejadian Tidak Diharapkan (Kejadian Ikutan Pasca Imunisasi dan Pemberian Obat Massal)																		
			Jumlah Laporan Hasil Investigasi Awal Kejadian Tidak Diharapkan (Kejadian Ikutan Pasca Imunisasi dan Pemberian Obat Massal)				-	0 Laporan	0,00	0,00	940.000,00	940.000,00	Kab. Indragiri Hilir, Semua Kecamatan, Semua Kel/Desa	DAK NON FISIK-DANA BOK-BOK PUSKESMAS	-	Pemerataan kualitas layanan kesehatan Pemerataan kualitas layanan kesehatan			300.000.000,00	DINAS KESEHATAN
	1.02.02.2.02.0040	Pengelolaan pelayanan kesehatan orang dengan Tuberkulosis																		
			Jumlah orang dengan Tuberkulosis yang mendapatkan pelayanan kesehatan sesuai standar				-	0 Orang	0,00	0,00	24.480.000,00	24.480.000,00	Kab. Indragiri Hilir, Semua Kecamatan, Semua Kel/Desa	DAK NON FISIK-DANA BOK-BOK PUSKESMAS	-	Pemerataan kualitas layanan kesehatan Pemerataan kualitas layanan kesehatan			300.000.000,00	DINAS KESEHATAN
	1.02.02.2.02.0044	Pengelolaan Pelayanan Kesehatan Reproduksi																		
			Jumlah dokumen hasil pengelolaan pelayanan kesehatan reproduksi				-	0 Dokumen	0,00	0,00	1.700.000,00	1.700.000,00	Kab. Indragiri Hilir, Semua Kecamatan, Semua Kel/Desa	DAK NON FISIK-DANA BOK-BOK PUSKESMAS	-	Pemerataan kualitas layanan kesehatan Pemerataan kualitas layanan kesehatan			500.000.000,00	DINAS KESEHATAN
	1.02.02.2.02.0046	Pengelolaan upaya kesehatan Ibu dan Anak																		
			Jumlah dokumen hasil pengelolaan upaya kesehatan ibu dan anak				-	0 Dokumen	0,00	0,00	39.080.000,00	39.080.000,00	Kab. Indragiri Hilir, Semua Kecamatan, Semua Kel/Desa	DAK NON FISIK-DANA BOK-BOK PUSKESMAS	-	Pemerataan kualitas layanan kesehatan Pemerataan kualitas layanan kesehatan			500.000.000,00	DINAS KESEHATAN
	1.02.02.2.03	Penyelenggaraan Sistem Informasi Kesehatan Secara Terintegrasi	-				-	-	982.191.525,00	430.913.980,00	793.768.628,00	-188.422.897,00			-	Pemerataan kualitas layanan kesehatan Pemerataan kualitas layanan kesehatan	-		9.240.973.000,00	DINAS KESEHATAN
	1.02.02.2.03.0002	Pengelolaan Sistem Informasi Kesehatan																		
			Jumlah Dokumen Hasil Pengelolaan Sistem Informasi Kesehatan				-	0 Dokumen	0,00	0,00	661.428,00	661.428,00	Kab. Indragiri Hilir, Semua Kecamatan, Semua Kel/Desa	DAK NON FISIK-DANA BOK-BOK PUSKESMAS	-	Pemerataan kualitas layanan kesehatan Pemerataan kualitas layanan kesehatan			300.000.000,00	DINAS KESEHATAN
		PUSKESMAS KUALA ENOK							**202.448.676.810,00**	**261.834.319.746,00**	**395.366.582.769,00**	**192.917.905.959,00**							**600.359.419.488,16**	
	1	**URUSAN PEMERINTAHAN WAJIB YANG BERKAITAN DENGAN PELAYANAN DASAR**							**202.448.676.810,00**	**261.834.319.746,00**	**395.366.582.769,00**	**192.917.905.959,00**							**600.359.419.488,16**	
	1.02	**URUSAN PEMERINTAHAN BIDANG KESEHATAN**							**202.448.676.810,00**	**261.834.319.746,00**	**395.366.582.769,00**	**192.917.905.959,00**							**600.359.419.488,16**	
1.	**1.02.01**	**PROGRAM PENUNJANG URUSAN PEMERINTAHAN DAERAH KABUPATEN/KOTA**	**Cakupan Penunjang Urusan Pemerintah Daerah yang terpenuhi**				**100 %**	**100 %**	**138.401.636.337,00**	**150.712.619.697,00**	**259.892.967.547,00**	**139.364.693.258,16**							**277.766.329.595,16**	
	1.02.01.2.10	Peningkatan Pelayanan BLUD	*Persentase Ketersediaan Fasilitas Pelayanan Kesehatan untuk UKM dan UKP sesuai standar (Dengan Satuan:PERSEN*				93 persen	93 persen	35.982.280.567,00	43.210.007.576,00	103.178.988.651,00	67.196.708.084,00			Meningkatkan Sumber Daya Manusia Yang Berkualitas Dan Berdaya Saing	Pemerataan kualitas layanan kesehatan Pemerataan kualitas layanan kesehatan	Peningkatan Sumber Daya Manusia		97.140.504.054,16	DINAS KESEHATAN
	1.02.01.2.10.0001	Pelayanan dan Penunjang Pelayanan BLUD																		
			Jumlah BLUD yang Menyediakan Pelayanan dan Penunjang Pelayanan				0 Unit Kerja	0 Unit Kerja	770.460.241,00	1.027.361.859,00	1.027.361.859,00	256.901.618,00	Kab. Indragiri Hilir, Tanah Merah, Kuala Enok	PENDAPATAN DARI BLUD	Meningkatkan Sumber Daya Manusia Yang Berkualitas Dan Berdaya Saing	Pemerataan kualitas layanan kesehatan Pemerataan kualitas layanan kesehatan			770.460.241,00	DINAS KESEHATAN
2.	**1.02.02**	**PROGRAM PEMENUHAN UPAYA KESEHATAN PERORANGAN DAN UPAYA KESEHATAN MASYARAKAT**	**-**				**-**	**-**	**61.741.310.453,00**	**107.795.557.185,00**	**131.473.399.358,00**	**248.340.016.500,00**							**310.081.326.953,00**	
	1.02.02.2.02	Penyediaan Layanan Kesehatan untuk UKM dan UKP Rujukan Tingkat Daerah Kabupaten/Kota	-				-	-	50.259.153.019,00	81.702.832.400,00	80.986.314.752,00	30.727.161.733,00			-	Pemerataan kualitas layanan kesehatan Pemerataan kualitas layanan kesehatan	-		243.758.053.791,00	DINAS KESEHATAN
	1.02.02.2.02.0001	Pengelolaan Pelayanan Kesehatan Ibu Hamil																		

NO	KODE	URUSAN / BIDANG URUSAN / PROGRAM / KEGIATAN / SUB KEGIATAN	INDIKATOR PROGRAM / KEGIATAN / SUB KEGIATAN	TARGET AKHIR PERIODE RENSTRA OPD	REALISASI CAPAIAN RENJA OPD TAHUN 2022	PRAKIRAAN CAPAIAN TARGET RENJA OPD TAHUN 2023	CAPAIAN KINERJA DAN KERANGKA PENDANAAN										KELOMPOK SASARAN	PRAKIRAAN MAJU RENCANA TAHUN 2025		PERANGKAT DAERAH PENANGGUNG JAWAB
							TARGET 2024		PAGU INDIKATIF (Rp)			Bertambah/Berkurang (10-12)	LOKASI	SUMBER DANA	PRIORITAS			TARGET	PAGU INDIKATIF (Rp)	
							SEBELUM	SESUDAH	RKPD 2024	APBD 2024	RKPD PERUBAHAN 2024				NASIONAL	DAERAH				
1	2	3	4	5	6	7	8	9	10	11	12	13	14	15	16	17	18	19	20	21
			Jumlah Ibu Hamil yang Mendapatkan Pelayanan Kesehatan Sesuai Standar				-	0 Orang	0,00	0,00	37.920.000,00	37.920.000,00	Kab. Indragiri Hilir, Semua Kecamatan, Semua Kel/Desa	DAK NON FISIK-DANA BOK-BOK PUSKESMAS	-	Pemerataan kualitas layanan kesehatan Pemerataan kualitas layanan kesehatan			500.000.000,00	DINAS KESEHATAN
	1.02.02.2.02.0002	Pengelolaan Pelayanan Kesehatan Ibu Bersalin																		
			Jumlah Ibu Bersalin yang Mendapatkan Pelayanan Kesehatan Sesuai Standar				-	0 Orang	0,00	0,00	9.910.000,00	9.910.000,00	Kab. Indragiri Hilir, Semua Kecamatan, Semua Kel/Desa	DAK NON FISIK-DANA BOK-BOK PUSKESMAS	-	Pemerataan kualitas layanan kesehatan Pemerataan kualitas layanan kesehatan			500.000.000,00	DINAS KESEHATAN
	1.02.02.2.02.0005	Pengelolaan Pelayanan Kesehatan pada Usia Pendidikan Dasar																		
			Jumlah Anak Usia Pendidikan Dasar yang Mendapatkan Pelayanan Kesehatan Sesuai Standar				-	0 Orang	0,00	0,00	8.960.000,00	8.960.000,00	Kab. Indragiri Hilir, Semua Kecamatan, Semua Kel/Desa	DAK NON FISIK-DANA BOK-BOK PUSKESMAS	-	Pemerataan kualitas layanan kesehatan Pemerataan kualitas layanan kesehatan			500.000.000,00	DINAS KESEHATAN
	1.02.02.2.02.0011	Pengelolaan Pelayanan Kesehatan Orang Terduga Tuberkulosis																		
			Jumlah Orang Terduga Menderita Tuberkulosis yang Mendapatkan Pelayanan Sesuai Standar				-	0 Orang	0,00	0,00	10.800.000,00	10.800.000,00	Kab. Indragiri Hilir, Semua Kecamatan, Semua Kel/Desa	DAK NON FISIK-DANA BOK-BOK PUSKESMAS	-	Pemerataan kualitas layanan kesehatan Pemerataan kualitas layanan kesehatan			300.000.000,00	DINAS KESEHATAN
	1.02.02.2.02.0012	Pengelolaan Pelayanan Kesehatan Orang dengan Risiko Terinfeksi HIV																		
			Jumlah Orang Terduga Menderita HIV yang Mendapatkan Pelayanan Sesuai Standar				-	0 Orang	0,00	0,00	7.040.000,00	7.040.000,00	Kab. Indragiri Hilir, Semua Kecamatan, Semua Kel/Desa	DAK NON FISIK-DANA BOK-BOK PUSKESMAS	-	Pemerataan kualitas layanan kesehatan Pemerataan kualitas layanan kesehatan			300.000.000,00	DINAS KESEHATAN
	1.02.02.2.02.0015	Pengelolaan Pelayanan Kesehatan Gizi Masyarakat																		
			Jumlah Dokumen Hasil Pengelolaan Pelayanan Kesehatan Gizi Masyarakat				-	0 Dokumen	0,00	0,00	222.590.000,00	222.590.000,00	Kab. Indragiri Hilir, Semua Kecamatan, Semua Kel/Desa	DAK NON FISIK-DANA BOK-BOK PUSKESMAS	-	Pemerataan kualitas layanan kesehatan Pemerataan kualitas layanan kesehatan			500.000.000,00	DINAS KESEHATAN
	1.02.02.2.02.0017	Pengelolaan Pelayanan Kesehatan Lingkungan																		
			Jumlah Dokumen Hasil Pengelolaan Pelayanan Kesehatan Lingkungan				-	0 Dokumen	0,00	0,00	4.700.000,00	4.700.000,00	Kab. Indragiri Hilir, Semua Kecamatan, Semua Kel/Desa	DAK NON FISIK-DANA BOK-BOK PUSKESMAS	-	Pemerataan kualitas layanan kesehatan Pemerataan kualitas layanan kesehatan			300.000.000,00	DINAS KESEHATAN
	1.02.02.2.02.0020	Pengelolaan Surveilans Kesehatan																		
			Jumlah Dokumen Hasil Pengelolaan Surveilans Kesehatan				-	0 Dokumen	0,00	0,00	24.660.000,00	24.660.000,00	Kab. Indragiri Hilir, Semua Kecamatan, Semua Kel/Desa	DAK NON FISIK-DANA BOK-BOK PUSKESMAS	-	Pemerataan kualitas layanan kesehatan Pemerataan kualitas layanan kesehatan			500.000.000,00	DINAS KESEHATAN
	1.02.02.2.02.0025	Pelayanan Kesehatan Penyakit Menular dan Tidak Menular																		
			Jumlah Dokumen Hasil Pelayanan Kesehatan Penyakit Menular dan Tidak Menular				-	0 Dokumen	0,00	0,00	133.780.000,00	133.780.000,00	Kab. Indragiri Hilir, Semua Kecamatan, Semua Kel/Desa	DAK NON FISIK-DANA BOK-BOK PUSKESMAS	-	Pemerataan kualitas layanan kesehatan Pemerataan kualitas layanan kesehatan			500.000.000,00	DINAS KESEHATAN
	1.02.02.2.02.0033	Operasional Pelayanan Puskesmas																		
			Jumlah Dokumen Operasional Pelayanan Puskesmas				-	0 Dokumen	0,00	0,00	158.973.000,00	158.973.000,00	Kab. Indragiri Hilir, Semua Kecamatan, Semua Kel/Desa	DAK NON FISIK-DANA BOK-BOK PUSKESMAS	-	Pemerataan kualitas layanan kesehatan Pemerataan kualitas layanan kesehatan			300.000.000,00	DINAS KESEHATAN
	1.02.02.2.02.0036	Investigasi Awal Kejadian Tidak Diharapkan (Kejadian Ikutan Pasca Imunisasi dan Pemberian Obat Massal)																		
			Jumlah Laporan Hasil Investigasi Awal Kejadian Tidak Diharapkan (Kejadian Ikutan Pasca Imunisasi dan Pemberian Obat Massal)				-	0 Laporan	0,00	0,00	360.000,00	360.000,00	Kab. Indragiri Hilir, Semua Kecamatan, Semua Kel/Desa	DAK NON FISIK-DANA BOK-BOK PUSKESMAS	-	Pemerataan kualitas layanan kesehatan Pemerataan kualitas layanan kesehatan			300.000.000,00	DINAS KESEHATAN
	1.02.02.2.02.0040	Pengelolaan pelayanan kesehatan orang dengan Tuberkulosis																		
			Jumlah orang dengan Tuberkulosis yang mendapatkan pelayanan kesehatan sesuai standar				-	0 Orang	0,00	0,00	9.840.000,00	9.840.000,00	Kab. Indragiri Hilir, Semua Kecamatan, Semua Kel/Desa	DAK NON FISIK-DANA BOK-BOK PUSKESMAS	-	Pemerataan kualitas layanan kesehatan Pemerataan kualitas layanan kesehatan			300.000.000,00	DINAS KESEHATAN
	1.02.02.2.02.0041	Pengelolaan pelayanan kesehatan orang dengan HIV (ODHIV)																		
			Jumlah orang dengan HIV (ODHIV) yang mendapatkan pelayanan kesehatan sesuai standar				-	0 Orang	0,00	0,00	3.360.000,00	3.360.000,00	Kab. Indragiri Hilir, Semua Kecamatan, Semua Kel/Desa	DAK NON FISIK-DANA BOK-BOK PUSKESMAS	-	Pemerataan kualitas layanan kesehatan Pemerataan kualitas layanan kesehatan			300.000.000,00	DINAS KESEHATAN
	1.02.02.2.02.0044	Pengelolaan Pelayanan Kesehatan Reproduksi																		
			Jumlah dokumen hasil pengelolaan pelayanan kesehatan reproduksi				-	0 Dokumen	0,00	0,00	19.160.000,00	19.160.000,00	Kab. Indragiri Hilir, Semua Kecamatan, Semua Kel/Desa	DAK NON FISIK-DANA BOK-BOK PUSKESMAS	-	Pemerataan kualitas layanan kesehatan Pemerataan kualitas layanan kesehatan			500.000.000,00	DINAS KESEHATAN
	1.02.02.2.02.0046	Pengelolaan upaya kesehatan Ibu dan Anak																		
			Jumlah dokumen hasil pengelolaan upaya kesehatan ibu dan anak				-	0 Dokumen	0,00	0,00	100.872.000,00	100.872.000,00	Kab. Indragiri Hilir, Semua Kecamatan, Semua Kel/Desa	DAK NON FISIK-DANA BOK-BOK PUSKESMAS	-	Pemerataan kualitas layanan kesehatan Pemerataan kualitas layanan kesehatan			500.000.000,00	DINAS KESEHATAN
	1.02.02.2.03	Penyelenggaraan Sistem Informasi Kesehatan Secara Terintegrasi	-				-	-	982.191.525,00	430.913.980,00	793.768.628,00	-188.422.897,00			-	Pemerataan kualitas layanan kesehatan Pemerataan kualitas layanan kesehatan	-		9.240.973.000,00	DINAS KESEHATAN
	1.02.02.2.03.0002	Pengelolaan Sistem Informasi Kesehatan																		
			Jumlah Dokumen Hasil Pengelolaan Sistem Informasi Kesehatan				-	0 Dokumen	0,00	0,00	34.430,00	34.430,00	Kab. Indragiri Hilir, Semua Kecamatan, Semua Kel/Desa	DAK NON FISIK-DANA BOK-BOK PUSKESMAS	-	Pemerataan kualitas layanan kesehatan Pemerataan kualitas layanan kesehatan			300.000.000,00	DINAS KESEHATAN
3.	**1.02.05**	**PROGRAM PEMBERDAYAAN MASYARAKAT BIDANG KESEHATAN**	**-**				**-**	**-**	**451.964.500,00**	**441.186.300,00**	**1.115.259.300,00**	**7.857.158.500,00**							**8.309.123.000,00**	
	1.02.05.2.03	Pengembangan dan Pelaksanaan Upaya Kesehatan Bersumber Daya Masyarakat (UKBM) Tingkat Daerah Kabupaten/Kota	-				-	-	257.933.800,00	298.468.800,00	972.541.800,00	714.608.000,00			-	Pemerataan kualitas layanan kesehatan Pemerataan kualitas layanan kesehatan	-		8.139.663.000,00	DINAS KESEHATAN
	1.02.05.2.03.0001	Bimbingan Teknis dan Supervisi Pengembangan dan Pelaksanaan Upaya Kesehatan Bersumber Daya Masyarakat (UKBM)																		
			Jumlah Dokumen Hasil Bimbingan Teknis dan Supervisi Upaya Kesehatan Bersumber Daya Masyarakat (UKBM)				-	0 Dokumen	0,00	0,00	57.260.000,00	57.260.000,00	Kab. Indragiri Hilir, Semua Kecamatan, Semua Kel/Desa	DAK NON FISIK-DANA BOK-BOK PUSKESMAS	-	Pemerataan kualitas layanan kesehatan Pemerataan kualitas layanan kesehatan			300.000.000,00	DINAS KESEHATAN
		PUSKESMAS KOTA BARU							**202.448.676.810,00**	**261.834.319.746,00**	**395.366.582.769,00**	**192.917.905.959,00**							**600.359.419.488,16**	

NO	KODE	URUSAN / BIDANG URUSAN / PROGRAM / KEGIATAN / SUB KEGIATAN	INDIKATOR PROGRAM / KEGIATAN / SUB KEGIATAN	TARGET AKHIR PERIODE RENSTRA OPD	REALISASI CAPAIAN RENJA OPD TAHUN 2022	PRAKIRAAN CAPAIAN TARGET RENJA OPD TAHUN 2023	CAPAIAN KINERJA DAN KERANGKA PENDANAAN										KELOMPOK SASARAN	PRAKIRAAN MAJU RENCANA TAHUN 2025		PERANGKAT DAERAH PENANGGUNG JAWAB
							TARGET 2024		PAGU INDIKATIF (Rp)			Bertambah/Berkurang (10-12)	LOKASI	SUMBER DANA	PRIORITAS			TARGET	PAGU INDIKATIF (Rp)	
							SEBELUM	SESUDAH	RKPD 2024	APBD 2024	RKPD PERUBAHAN 2024				NASIONAL	DAERAH				
1	2	3	4	5	6	7	8	9	10	11	12	13	14	15	16	17	18	19	20	21
	1	**URUSAN PEMERINTAHAN WAJIB YANG BERKAITAN DENGAN PELAYANAN DASAR**							**202.448.676.810,00**	**261.834.319.746,00**	**395.366.582.769,00**	**192.917.905.959,00**							**600.359.419.488,16**	
	1.02	**URUSAN PEMERINTAHAN BIDANG KESEHATAN**							**202.448.676.810,00**	**261.834.319.746,00**	**395.366.582.769,00**	**192.917.905.959,00**							**600.359.419.488,16**	
1.	**1.02.01**	**PROGRAM PENUNJANG URUSAN PEMERINTAHAN DAERAH KABUPATEN/KOTA**	**Cakupan Penunjang Urusan Pemerintah Daerah yang terpenuhi**				**100 %**	**100 %**	**138.401.636.337,00**	**150.712.619.697,00**	**259.892.967.547,00**	**139.364.693.258,16**							**277.766.329.595,16**	
	1.02.01.2.10	Peningkatan Pelayanan BLUD	*Persentase Ketersediaan Fasilitas Pelayanan Kesehatan untuk UKM dan UKP sesuai standar (Dengan Satuan:PERSEN*				93 persen	93 persen	35.982.280.567,00	43.210.007.576,00	103.178.988.651,00	67.196.708.084,00			Meningkatkan Sumber Daya Manusia Yang Berkualitas Dan Berdaya Saing	Pemerataan kualitas layanan kesehatan Pemerataan kualitas layanan kesehatan	Peningkatan Sumber Daya Manusia		97.140.504.054,16	DINAS KESEHATAN
	1.02.01.2.10.0001	Pelayanan dan Penunjang Pelayanan BLUD																		
			Jumlah BLUD yang Menyediakan Pelayanan dan Penunjang Pelayanan				0 Unit Kerja	0 Unit Kerja	2.563.280.419,00	3.172.677.060,00	3.172.677.060,00	609.396.641,00	Kab. Indragiri Hilir, Keritang, Kota Baru Seberida	PENDAPATAN DARI BLUD	Meningkatkan Sumber Daya Manusia Yang Berkualitas Dan Berdaya Saing	Pemerataan kualitas layanan kesehatan Pemerataan kualitas layanan kesehatan			2.563.280.419,00	DINAS KESEHATAN
2.	**1.02.02**	**PROGRAM PEMENUHAN UPAYA KESEHATAN PERORANGAN DAN UPAYA KESEHATAN MASYARAKAT**	**-**				**-**	**-**	**61.741.310.453,00**	**107.795.557.185,00**	**131.473.399.358,00**	**248.340.016.500,00**							**310.081.326.953,00**	
	1.02.02.2.02	Penyediaan Layanan Kesehatan untuk UKM dan UKP Rujukan Tingkat Daerah Kabupaten/Kota	-				-	-	50.259.153.019,00	81.702.832.400,00	80.986.314.752,00	30.727.161.733,00			-	Pemerataan kualitas layanan kesehatan Pemerataan kualitas layanan kesehatan	-		243.758.053.791,00	DINAS KESEHATAN
	1.02.02.2.02.0001	Pengelolaan Pelayanan Kesehatan Ibu Hamil																		
			Jumlah Ibu Hamil yang Mendapatkan Pelayanan Kesehatan Sesuai Standar				-	0 Orang	0,00	0,00	41.088.000,00	41.088.000,00	Kab. Indragiri Hilir, Semua Kecamatan, Semua Kel/Desa	DAK NON FISIK-DANA BOK-BOK PUSKESMAS	-	Pemerataan kualitas layanan kesehatan Pemerataan kualitas layanan kesehatan			500.000.000,00	DINAS KESEHATAN
	1.02.02.2.02.0002	Pengelolaan Pelayanan Kesehatan Ibu Bersalin																		
			Jumlah Ibu Bersalin yang Mendapatkan Pelayanan Kesehatan Sesuai Standar				-	0 Orang	0,00	0,00	11.280.000,00	11.280.000,00	Kab. Indragiri Hilir, Semua Kecamatan, Semua Kel/Desa	DAK NON FISIK-DANA BOK-BOK PUSKESMAS	-	Pemerataan kualitas layanan kesehatan Pemerataan kualitas layanan kesehatan			500.000.000,00	DINAS KESEHATAN
	1.02.02.2.02.0005	Pengelolaan Pelayanan Kesehatan pada Usia Pendidikan Dasar																		
			Jumlah Anak Usia Pendidikan Dasar yang Mendapatkan Pelayanan Kesehatan Sesuai Standar				-	0 Orang	0,00	0,00	20.800.000,00	20.800.000,00	Kab. Indragiri Hilir, Semua Kecamatan, Semua Kel/Desa	DAK NON FISIK-DANA BOK-BOK PUSKESMAS	-	Pemerataan kualitas layanan kesehatan Pemerataan kualitas layanan kesehatan			500.000.000,00	DINAS KESEHATAN
	1.02.02.2.02.0011	Pengelolaan Pelayanan Kesehatan Orang Terduga Tuberkulosis																		
			Jumlah Orang Terduga Menderita Tuberkulosis yang Mendapatkan Pelayanan Sesuai Standar				-	0 Orang	0,00	0,00	14.080.000,00	14.080.000,00	Kab. Indragiri Hilir, Semua Kecamatan, Semua Kel/Desa	DAK NON FISIK-DANA BOK-BOK PUSKESMAS	-	Pemerataan kualitas layanan kesehatan Pemerataan kualitas layanan kesehatan			300.000.000,00	DINAS KESEHATAN
	1.02.02.2.02.0012	Pengelolaan Pelayanan Kesehatan Orang dengan Risiko Terinfeksi HIV																		
			Jumlah Orang Terduga Menderita HIV yang Mendapatkan Pelayanan Sesuai Standar				-	0 Orang	0,00	0,00	3.440.000,00	3.440.000,00	Kab. Indragiri Hilir, Semua Kecamatan, Semua Kel/Desa	DAK NON FISIK-DANA BOK-BOK PUSKESMAS	-	Pemerataan kualitas layanan kesehatan Pemerataan kualitas layanan kesehatan			300.000.000,00	DINAS KESEHATAN
	1.02.02.2.02.0015	Pengelolaan Pelayanan Kesehatan Gizi Masyarakat																		
			Jumlah Dokumen Hasil Pengelolaan Pelayanan Kesehatan Gizi Masyarakat				-	0 Dokumen	0,00	0,00	183.180.000,00	183.180.000,00	Kab. Indragiri Hilir, Semua Kecamatan, Semua Kel/Desa	DAK NON FISIK-DANA BOK-BOK PUSKESMAS	-	Pemerataan kualitas layanan kesehatan Pemerataan kualitas layanan kesehatan			500.000.000,00	DINAS KESEHATAN
	1.02.02.2.02.0017	Pengelolaan Pelayanan Kesehatan Lingkungan																		
			Jumlah Dokumen Hasil Pengelolaan Pelayanan Kesehatan Lingkungan				-	0 Dokumen	0,00	0,00	10.760.000,00	10.760.000,00	Kab. Indragiri Hilir, Semua Kecamatan, Semua Kel/Desa	DAK NON FISIK-DANA BOK-BOK PUSKESMAS	-	Pemerataan kualitas layanan kesehatan Pemerataan kualitas layanan kesehatan			300.000.000,00	DINAS KESEHATAN
	1.02.02.2.02.0020	Pengelolaan Surveilans Kesehatan																		
			Jumlah Dokumen Hasil Pengelolaan Surveilans Kesehatan				-	0 Dokumen	0,00	0,00	33.760.000,00	33.760.000,00	Kab. Indragiri Hilir, Semua Kecamatan, Semua Kel/Desa	DAK NON FISIK-DANA BOK-BOK PUSKESMAS	-	Pemerataan kualitas layanan kesehatan Pemerataan kualitas layanan kesehatan			500.000.000,00	DINAS KESEHATAN
	1.02.02.2.02.0025	Pelayanan Kesehatan Penyakit Menular dan Tidak Menular																		
			Jumlah Dokumen Hasil Pelayanan Kesehatan Penyakit Menular dan Tidak Menular				-	0 Dokumen	0,00	0,00	214.229.750,00	214.229.750,00	Kab. Indragiri Hilir, Semua Kecamatan, Semua Kel/Desa	DAK NON FISIK-DANA BOK-BOK PUSKESMAS	-	Pemerataan kualitas layanan kesehatan Pemerataan kualitas layanan kesehatan			500.000.000,00	DINAS KESEHATAN
	1.02.02.2.02.0033	Operasional Pelayanan Puskesmas																		
			Jumlah Dokumen Operasional Pelayanan Puskesmas				-	0 Dokumen	0,00	0,00	160.983.250,00	160.983.250,00	Kab. Indragiri Hilir, Semua Kecamatan, Semua Kel/Desa	DAK NON FISIK-DANA BOK-BOK PUSKESMAS	-	Pemerataan kualitas layanan kesehatan Pemerataan kualitas layanan kesehatan			300.000.000,00	DINAS KESEHATAN
	1.02.02.2.02.0036	Investigasi Awal Kejadian Tidak Diharapkan (Kejadian Ikutan Pasca Imunisasi dan Pemberian Obat Massal)																		
			Jumlah Laporan Hasil Investigasi Awal Kejadian Tidak Diharapkan (Kejadian Ikutan Pasca Imunisasi dan Pemberian Obat Massal)				-	0 Laporan	0,00	0,00	2.640.000,00	2.640.000,00	Kab. Indragiri Hilir, Semua Kecamatan, Semua Kel/Desa	DAK NON FISIK-DANA BOK-BOK PUSKESMAS	-	Pemerataan kualitas layanan kesehatan Pemerataan kualitas layanan kesehatan			300.000.000,00	DINAS KESEHATAN
	1.02.02.2.02.0040	Pengelolaan pelayanan kesehatan orang dengan Tuberkulosis																		
			Jumlah orang dengan Tuberkulosis yang mendapatkan pelayanan kesehatan sesuai standar				-	0 Orang	0,00	0,00	11.040.000,00	11.040.000,00	Kab. Indragiri Hilir, Semua Kecamatan, Semua Kel/Desa	DAK NON FISIK-DANA BOK-BOK PUSKESMAS	-	Pemerataan kualitas layanan kesehatan Pemerataan kualitas layanan kesehatan			300.000.000,00	DINAS KESEHATAN
	1.02.02.2.02.0041	Pengelolaan pelayanan kesehatan orang dengan HIV (ODHIV)																		
			Jumlah orang dengan HIV (ODHIV) yang mendapatkan pelayanan kesehatan sesuai standar				-	0 Orang	0,00	0,00	6.360.000,00	6.360.000,00	Kab. Indragiri Hilir, Semua Kecamatan, Semua Kel/Desa	DAK NON FISIK-DANA BOK-BOK PUSKESMAS	-	Pemerataan kualitas layanan kesehatan Pemerataan kualitas layanan kesehatan			300.000.000,00	DINAS KESEHATAN
	1.02.02.2.02.0044	Pengelolaan Pelayanan Kesehatan Reproduksi																		
			Jumlah dokumen hasil pengelolaan pelayanan kesehatan reproduksi				-	0 Dokumen	0,00	0,00	17.640.000,00	17.640.000,00	Kab. Indragiri Hilir, Semua Kecamatan, Semua Kel/Desa	DAK NON FISIK-DANA BOK-BOK PUSKESMAS	-	Pemerataan kualitas layanan kesehatan Pemerataan kualitas layanan kesehatan			500.000.000,00	DINAS KESEHATAN

NO	KODE	URUSAN / BIDANG URUSAN / PROGRAM / KEGIATAN / SUB KEGIATAN	INDIKATOR PROGRAM / KEGIATAN / SUB KEGIATAN	TARGET AKHIR PERIODE RENSTRA OPD	REALISASI CAPAIAN RENJA OPD TAHUN 2022	PRAKIRAAN CAPAIAN TARGET RENJA OPD TAHUN 2023	CAPAIAN KINERJA DAN KERANGKA PENDANAAN										KELOMPOK SASARAN	PRAKIRAAN MAJU RENCANA TAHUN 2025		PERANGKAT DAERAH PENANGGUNG JAWAB
							TARGET 2024		PAGU INDIKATIF (Rp)			Bertambah/Berkurang (10-12)	LOKASI	SUMBER DANA	PRIORITAS			TARGET	PAGU INDIKATIF (Rp)	
							SEBELUM	SESUDAH	RKPD 2024	APBD 2024	RKPD PERUBAHAN 2024				NASIONAL	DAERAH				
1	2	3	4	5	6	7	8	9	10	11	12	13	14	15	16	17	18	19	20	21
	1.02.02.2.02.0046	Pengelolaan upaya kesehatan Ibu dan Anak																		
			Jumlah dokumen hasil pengelolaan upaya kesehatan ibu dan anak				-	0 Dokumen	0,00	0,00	96.288.000,00	96.288.000,00	Kab. Indragiri Hilir, Semua Kecamatan, Semua Kel/Desa	DAK NON FISIK-DANA BOK-BOK PUSKESMAS	-	Pemerataan kualitas layanan kesehatan Pemerataan kualitas layanan kesehatan			500.000.000,00	DINAS KESEHATAN
	1.02.02.2.03	Penyelenggaraan Sistem Informasi Kesehatan Secara Terintegrasi	-				-	-	982.191.525,00	430.913.980,00	793.768.628,00	-188.422.897,00			-	Pemerataan kualitas layanan kesehatan Pemerataan kualitas layanan kesehatan	-		9.240.973.000,00	DINAS KESEHATAN
	1.02.02.2.03.0002	Pengelolaan Sistem Informasi Kesehatan																		
			Jumlah Dokumen Hasil Pengelolaan Sistem Informasi Kesehatan				-	0 Dokumen	0,00	0,00	189.413,00	189.413,00	Kab. Indragiri Hilir, Semua Kecamatan, Semua Kel/Desa	DAK NON FISIK-DANA BOK-BOK PUSKESMAS	-	Pemerataan kualitas layanan kesehatan Pemerataan kualitas layanan kesehatan			300.000.000,00	DINAS KESEHATAN
3.	**1.02.05**	**PROGRAM PEMBERDAYAAN MASYARAKAT BIDANG KESEHATAN**	**-**				**-**	**-**	**451.964.500,00**	**441.186.300,00**	**1.115.259.300,00**	**7.857.158.500,00**							**8.309.123.000,00**	
	1.02.05.2.03	Pengembangan dan Pelaksanaan Upaya Kesehatan Bersumber Daya Masyarakat (UKBM) Tingkat Daerah Kabupaten/Kota	-				-	-	257.933.800,00	298.468.800,00	972.541.800,00	714.608.000,00			-	Pemerataan kualitas layanan kesehatan Pemerataan kualitas layanan kesehatan	-		8.139.663.000,00	DINAS KESEHATAN
	1.02.05.2.03.0001	Bimbingan Teknis dan Supervisi Pengembangan dan Pelaksanaan Upaya Kesehatan Bersumber Daya Masyarakat (UKBM)																		
			Jumlah Dokumen Hasil Bimbingan Teknis dan Supervisi Upaya Kesehatan Bersumber Daya Masyarakat (UKBM)				-	0 Dokumen	0,00	0,00	44.500.000,00	44.500.000,00	Kab. Indragiri Hilir, Semua Kecamatan, Semua Kel/Desa	DAK NON FISIK-DANA BOK-BOK PUSKESMAS	-	Pemerataan kualitas layanan kesehatan Pemerataan kualitas layanan kesehatan			300.000.000,00	DINAS KESEHATAN
		PUSKESMAS PENGALIHAN KERITANG							**202.448.676.810,00**	**261.834.319.746,00**	**395.366.582.769,00**	**192.917.905.959,00**							**600.359.419.488,16**	
	1	**URUSAN PEMERINTAHAN WAJIB YANG BERKAITAN DENGAN PELAYANAN DASAR**							**202.448.676.810,00**	**261.834.319.746,00**	**395.366.582.769,00**	**192.917.905.959,00**							**600.359.419.488,16**	
	1.02	**URUSAN PEMERINTAHAN BIDANG KESEHATAN**							**202.448.676.810,00**	**261.834.319.746,00**	**395.366.582.769,00**	**192.917.905.959,00**							**600.359.419.488,16**	
1.	**1.02.01**	**PROGRAM PENUNJANG URUSAN PEMERINTAHAN DAERAH KABUPATEN/KOTA**	**Cakupan Penunjang Urusan Pemerintah Daerah yang terpenuhi**				**100 %**	**100 %**	**138.401.636.337,00**	**150.712.619.697,00**	**259.892.967.547,00**	**139.364.693.258,16**							**277.766.329.595,16**	
	1.02.01.2.10	Peningkatan Pelayanan BLUD	*Persentase Ketersediaan Fasilitas Pelayanan Kesehatan untuk UKM dan UKP sesuai standar (Dengan Satuan:PERSEN*				93 persen	93 persen	35.982.280.567,00	43.210.007.576,00	103.178.988.651,00	67.196.708.084,00			Meningkatkan Sumber Daya Manusia Yang Berkualitas Dan Berdaya Saing	Pemerataan kualitas layanan kesehatan Pemerataan kualitas layanan kesehatan	Peningkatan Sumber Daya Manusia		97.140.504.054,16	DINAS KESEHATAN
	1.02.01.2.10.0001	Pelayanan dan Penunjang Pelayanan BLUD																		
			Jumlah BLUD yang Menyediakan Pelayanan dan Penunjang Pelayanan				0 Unit Kerja	0 Unit Kerja	1.088.191.690,00	1.196.790.785,00	1.196.790.785,00	108.599.095,00	Kab. Indragiri Hilir, Keritang, Pengalihan	PENDAPATAN DARI BLUD	Meningkatkan Sumber Daya Manusia Yang Berkualitas Dan Berdaya Saing	Pemerataan kualitas layanan kesehatan Pemerataan kualitas layanan kesehatan			1.088.191.690,00	DINAS KESEHATAN
2.	**1.02.02**	**PROGRAM PEMENUHAN UPAYA KESEHATAN PERORANGAN DAN UPAYA KESEHATAN MASYARAKAT**	**-**				**-**	**-**	**61.741.310.453,00**	**107.795.557.185,00**	**131.473.399.358,00**	**248.340.016.500,00**							**310.081.326.953,00**	
	1.02.02.2.02	Penyediaan Layanan Kesehatan untuk UKM dan UKP Rujukan Tingkat Daerah Kabupaten/Kota	-				-	-	50.259.153.019,00	81.702.832.400,00	80.986.314.752,00	30.727.161.733,00			-	Pemerataan kualitas layanan kesehatan Pemerataan kualitas layanan kesehatan	-		243.758.053.791,00	DINAS KESEHATAN
	1.02.02.2.02.0001	Pengelolaan Pelayanan Kesehatan Ibu Hamil																		
			Jumlah Ibu Hamil yang Mendapatkan Pelayanan Kesehatan Sesuai Standar				-	0 Orang	0,00	0,00	48.960.000,00	48.960.000,00	Kab. Indragiri Hilir, Semua Kecamatan, Semua Kel/Desa	DAK NON FISIK-DANA BOK-BOK PUSKESMAS	-	Pemerataan kualitas layanan kesehatan Pemerataan kualitas layanan kesehatan			500.000.000,00	DINAS KESEHATAN
	1.02.02.2.02.0002	Pengelolaan Pelayanan Kesehatan Ibu Bersalin																		
			Jumlah Ibu Bersalin yang Mendapatkan Pelayanan Kesehatan Sesuai Standar				-	0 Orang	0,00	0,00	17.600.000,00	17.600.000,00	Kab. Indragiri Hilir, Semua Kecamatan, Semua Kel/Desa	DAK NON FISIK-DANA BOK-BOK PUSKESMAS	-	Pemerataan kualitas layanan kesehatan Pemerataan kualitas layanan kesehatan			500.000.000,00	DINAS KESEHATAN
	1.02.02.2.02.0005	Pengelolaan Pelayanan Kesehatan pada Usia Pendidikan Dasar																		
			Jumlah Anak Usia Pendidikan Dasar yang Mendapatkan Pelayanan Kesehatan Sesuai Standar				-	0 Orang	0,00	0,00	17.440.000,00	17.440.000,00	Kab. Indragiri Hilir, Semua Kecamatan, Semua Kel/Desa	DAK NON FISIK-DANA BOK-BOK PUSKESMAS	-	Pemerataan kualitas layanan kesehatan Pemerataan kualitas layanan kesehatan			500.000.000,00	DINAS KESEHATAN
	1.02.02.2.02.0011	Pengelolaan Pelayanan Kesehatan Orang Terduga Tuberkulosis																		
			Jumlah Orang Terduga Menderita Tuberkulosis yang Mendapatkan Pelayanan Sesuai Standar				-	0 Orang	0,00	0,00	11.600.000,00	11.600.000,00	Kab. Indragiri Hilir, Semua Kecamatan, Semua Kel/Desa	DAK NON FISIK-DANA BOK-BOK PUSKESMAS	-	Pemerataan kualitas layanan kesehatan Pemerataan kualitas layanan kesehatan			300.000.000,00	DINAS KESEHATAN
	1.02.02.2.02.0012	Pengelolaan Pelayanan Kesehatan Orang dengan Risiko Terinfeksi HIV																		
			Jumlah Orang Terduga Menderita HIV yang Mendapatkan Pelayanan Sesuai Standar				-	0 Orang	0,00	0,00	10.000.000,00	10.000.000,00	Kab. Indragiri Hilir, Semua Kecamatan, Semua Kel/Desa	DAK NON FISIK-DANA BOK-BOK PUSKESMAS	-	Pemerataan kualitas layanan kesehatan Pemerataan kualitas layanan kesehatan			300.000.000,00	DINAS KESEHATAN
	1.02.02.2.02.0015	Pengelolaan Pelayanan Kesehatan Gizi Masyarakat																		
			Jumlah Dokumen Hasil Pengelolaan Pelayanan Kesehatan Gizi Masyarakat				-	0 Dokumen	0,00	0,00	211.980.000,00	211.980.000,00	Kab. Indragiri Hilir, Semua Kecamatan, Semua Kel/Desa	DAK NON FISIK-DANA BOK-BOK PUSKESMAS	-	Pemerataan kualitas layanan kesehatan Pemerataan kualitas layanan kesehatan			500.000.000,00	DINAS KESEHATAN
	1.02.02.2.02.0017	Pengelolaan Pelayanan Kesehatan Lingkungan																		
			Jumlah Dokumen Hasil Pengelolaan Pelayanan Kesehatan Lingkungan				-	0 Dokumen	0,00	0,00	16.420.000,00	16.420.000,00	Kab. Indragiri Hilir, Semua Kecamatan, Semua Kel/Desa	DAK NON FISIK-DANA BOK-BOK PUSKESMAS	-	Pemerataan kualitas layanan kesehatan Pemerataan kualitas layanan kesehatan			300.000.000,00	DINAS KESEHATAN
	1.02.02.2.02.0020	Pengelolaan Surveilans Kesehatan																		
			Jumlah Dokumen Hasil Pengelolaan Surveilans Kesehatan				-	0 Dokumen	0,00	0,00	15.200.000,00	15.200.000,00	Kab. Indragiri Hilir, Semua Kecamatan, Semua Kel/Desa	DAK NON FISIK-DANA BOK-BOK PUSKESMAS	-	Pemerataan kualitas layanan kesehatan Pemerataan kualitas layanan kesehatan			500.000.000,00	DINAS KESEHATAN
	1.02.02.2.02.0025	Pelayanan Kesehatan Penyakit Menular dan Tidak Menular																		

NO	KODE	URUSAN / BIDANG URUSAN / PROGRAM / KEGIATAN / SUB KEGIATAN	INDIKATOR PROGRAM / KEGIATAN / SUB KEGIATAN	TARGET AKHIR PERIODE RENSTRA OPD	REALISASI CAPAIAN RENJA OPD TAHUN 2022	PRAKIRAAN CAPAIAN TARGET RENJA OPD TAHUN 2023	CAPAIAN KINERJA DAN KERANGKA PENDANAAN										KELOMPOK SASARAN	PRAKIRAAN MAJU RENCANA TAHUN 2025		PERANGKAT DAERAH PENANGGUNG JAWAB
							TARGET 2024		PAGU INDIKATIF (Rp)			Bertambah/Berkurang (10-12)	LOKASI	SUMBER DANA	PRIORITAS			TARGET	PAGU INDIKATIF (Rp)	
							SEBELUM	SESUDAH	RKPD 2024	APBD 2024	RKPD PERUBAHAN 2024				NASIONAL	DAERAH				
1	2	3	4	5	6	7	8	9	10	11	12	13	14	15	16	17	18	19	20	21
			Jumlah Dokumen Hasil Pelayanan Kesehatan Penyakit Menular dan Tidak Menular				-	0 Dokumen	0,00	0,00	148.480.000,00	148.480.000,00	Kab. Indragiri Hilir, Semua Kecamatan, Semua Kel/Desa	DAK NON FISIK-DANA BOK-BOK PUSKESMAS	-	Pemerataan kualitas layanan kesehatan Pemerataan kualitas layanan kesehatan			500.000.000,00	DINAS KESEHATAN
	1.02.02.2.02.0033	Operasional Pelayanan Puskesmas																		
			Jumlah Dokumen Operasional Pelayanan Puskesmas				-	0 Dokumen	0,00	0,00	198.409.000,00	198.409.000,00	Kab. Indragiri Hilir, Semua Kecamatan, Semua Kel/Desa	DAK NON FISIK-DANA BOK-BOK PUSKESMAS	-	Pemerataan kualitas layanan kesehatan Pemerataan kualitas layanan kesehatan			300.000.000,00	DINAS KESEHATAN
	1.02.02.2.02.0036	Investigasi Awal Kejadian Tidak Diharapkan (Kejadian Ikutan Pasca Imunisasi dan Pemberian Obat Massal)																		
			Jumlah Laporan Hasil Investigasi Awal Kejadian Tidak Diharapkan (Kejadian Ikutan Pasca Imunisasi dan Pemberian Obat Massal)				-	0 Laporan	0,00	0,00	320.000,00	320.000,00	Kab. Indragiri Hilir, Semua Kecamatan, Semua Kel/Desa	DAK NON FISIK-DANA BOK-BOK PUSKESMAS	-	Pemerataan kualitas layanan kesehatan Pemerataan kualitas layanan kesehatan			300.000.000,00	DINAS KESEHATAN
	1.02.02.2.02.0040	Pengelolaan pelayanan kesehatan orang dengan Tuberkulosis																		
			Jumlah orang dengan Tuberkulosis yang mendapatkan pelayanan kesehatan sesuai standar				-	0 Orang	0,00	0,00	14.400.000,00	14.400.000,00	Kab. Indragiri Hilir, Semua Kecamatan, Semua Kel/Desa	DAK NON FISIK-DANA BOK-BOK PUSKESMAS	-	Pemerataan kualitas layanan kesehatan Pemerataan kualitas layanan kesehatan			300.000.000,00	DINAS KESEHATAN
	1.02.02.2.02.0041	Pengelolaan pelayanan kesehatan orang dengan HIV (ODHIV)																		
			Jumlah orang dengan HIV (ODHIV) yang mendapatkan pelayanan kesehatan sesuai standar				-	0 Orang	0,00	0,00	4.000.000,00	4.000.000,00	Kab. Indragiri Hilir, Semua Kecamatan, Semua Kel/Desa	DAK NON FISIK-DANA BOK-BOK PUSKESMAS	-	Pemerataan kualitas layanan kesehatan Pemerataan kualitas layanan kesehatan			300.000.000,00	DINAS KESEHATAN
	1.02.02.2.02.0044	Pengelolaan Pelayanan Kesehatan Reproduksi																		
			Jumlah dokumen hasil pengelolaan pelayanan kesehatan reproduksi				-	0 Dokumen	0,00	0,00	7.650.000,00	7.650.000,00	Kab. Indragiri Hilir, Semua Kecamatan, Semua Kel/Desa	DAK NON FISIK-DANA BOK-BOK PUSKESMAS	-	Pemerataan kualitas layanan kesehatan Pemerataan kualitas layanan kesehatan			500.000.000,00	DINAS KESEHATAN
	1.02.02.2.02.0046	Pengelolaan upaya kesehatan Ibu dan Anak																		
			Jumlah dokumen hasil pengelolaan upaya kesehatan ibu dan anak				-	0 Dokumen	0,00	0,00	100.200.000,00	100.200.000,00	Kab. Indragiri Hilir, Semua Kecamatan, Semua Kel/Desa	DAK NON FISIK-DANA BOK-BOK PUSKESMAS	-	Pemerataan kualitas layanan kesehatan Pemerataan kualitas layanan kesehatan			500.000.000,00	DINAS KESEHATAN
	1.02.02.2.03	Penyelenggaraan Sistem Informasi Kesehatan Secara Terintegrasi	-				-	-	982.191.525,00	430.913.980,00	793.768.628,00	-188.422.897,00			-	Pemerataan kualitas layanan kesehatan Pemerataan kualitas layanan kesehatan	-		9.240.973.000,00	DINAS KESEHATAN
	1.02.02.2.03.0002	Pengelolaan Sistem Informasi Kesehatan																		
			Jumlah Dokumen Hasil Pengelolaan Sistem Informasi Kesehatan				-	0 Dokumen	0,00	0,00	36.724.443,00	36.724.443,00	Kab. Indragiri Hilir, Semua Kecamatan, Semua Kel/Desa	DAK NON FISIK-DANA BOK-BOK PUSKESMAS	-	Pemerataan kualitas layanan kesehatan Pemerataan kualitas layanan kesehatan			300.000.000,00	DINAS KESEHATAN
3.	**1.02.05**	**PROGRAM PEMBERDAYAAN MASYARAKAT BIDANG KESEHATAN**	**-**				**-**	**-**	**451.964.500,00**	**441.186.300,00**	**1.115.259.300,00**	**7.857.158.500,00**							**8.309.123.000,00**	
	1.02.05.2.03	Pengembangan dan Pelaksanaan Upaya Kesehatan Bersumber Daya Masyarakat (UKBM) Tingkat Daerah Kabupaten/Kota	-				-	-	257.933.800,00	298.468.800,00	972.541.800,00	714.608.000,00			-	Pemerataan kualitas layanan kesehatan Pemerataan kualitas layanan kesehatan	-		8.139.663.000,00	DINAS KESEHATAN
	1.02.05.2.03.0001	Bimbingan Teknis dan Supervisi Pengembangan dan Pelaksanaan Upaya Kesehatan Bersumber Daya Masyarakat (UKBM)																		
			Jumlah Dokumen Hasil Bimbingan Teknis dan Supervisi Upaya Kesehatan Bersumber Daya Masyarakat (UKBM)				-	0 Dokumen	0,00	0,00	40.480.000,00	40.480.000,00	Kab. Indragiri Hilir, Semua Kecamatan, Semua Kel/Desa	DAK NON FISIK-DANA BOK-BOK PUSKESMAS	-	Pemerataan kualitas layanan kesehatan Pemerataan kualitas layanan kesehatan			300.000.000,00	DINAS KESEHATAN
		PUSKESMAS ENOK							**202.448.676.810,00**	**261.834.319.746,00**	**395.366.582.769,00**	**192.917.905.959,00**							**600.359.419.488,16**	
	1	**URUSAN PEMERINTAHAN WAJIB YANG BERKAITAN DENGAN PELAYANAN DASAR**							**202.448.676.810,00**	**261.834.319.746,00**	**395.366.582.769,00**	**192.917.905.959,00**							**600.359.419.488,16**	
	1.02	**URUSAN PEMERINTAHAN BIDANG KESEHATAN**							**202.448.676.810,00**	**261.834.319.746,00**	**395.366.582.769,00**	**192.917.905.959,00**							**600.359.419.488,16**	
1.	**1.02.01**	**PROGRAM PENUNJANG URUSAN PEMERINTAHAN DAERAH KABUPATEN/KOTA**	**Cakupan Penunjang Urusan Pemerintah Daerah yang terpenuhi**				**100 %**	**100 %**	**138.401.636.337,00**	**150.712.619.697,00**	**259.892.967.547,00**	**139.364.693.258,16**							**277.766.329.595,16**	
	1.02.01.2.10	Peningkatan Pelayanan BLUD	*Persentase Ketersediaan Fasilitas Pelayanan Kesehatan untuk UKM dan UKP sesuai standar (Dengan Satuan:PERSEN*				93 persen	93 persen	35.982.280.567,00	43.210.007.576,00	103.178.988.651,00	67.196.708.084,00			Meningkatkan Sumber Daya Manusia Yang Berkualitas Dan Berdaya Saing	Pemerataan kualitas layanan kesehatan Pemerataan kualitas layanan kesehatan	Peningkatan Sumber Daya Manusia		97.140.504.054,16	DINAS KESEHATAN
	1.02.01.2.10.0001	Pelayanan dan Penunjang Pelayanan BLUD																		
			Jumlah BLUD yang Menyediakan Pelayanan dan Penunjang Pelayanan				0 Unit Kerja	0 Unit Kerja	758.202.889,00	966.914.714,00	966.914.714,00	208.711.825,00	Kab. Indragiri Hilir, Enok, Enok	PENDAPATAN DARI BLUD	Meningkatkan Sumber Daya Manusia Yang Berkualitas Dan Berdaya Saing	Pemerataan kualitas layanan kesehatan Pemerataan kualitas layanan kesehatan			758.202.889,00	DINAS KESEHATAN
2.	**1.02.02**	**PROGRAM PEMENUHAN UPAYA KESEHATAN PERORANGAN DAN UPAYA KESEHATAN MASYARAKAT**	**-**				**-**	**-**	**61.741.310.453,00**	**107.795.557.185,00**	**131.473.399.358,00**	**248.340.016.500,00**							**310.081.326.953,00**	
	1.02.02.2.02	Penyediaan Layanan Kesehatan untuk UKM dan UKP Rujukan Tingkat Daerah Kabupaten/Kota	-				-	-	50.259.153.019,00	81.702.832.400,00	80.986.314.752,00	30.727.161.733,00			-	Pemerataan kualitas layanan kesehatan Pemerataan kualitas layanan kesehatan	-		243.758.053.791,00	DINAS KESEHATAN
	1.02.02.2.02.0001	Pengelolaan Pelayanan Kesehatan Ibu Hamil																		
			Jumlah Ibu Hamil yang Mendapatkan Pelayanan Kesehatan Sesuai Standar				-	0 Orang	0,00	0,00	21.600.000,00	21.600.000,00	Kab. Indragiri Hilir, Semua Kecamatan, Semua Kel/Desa	DAK NON FISIK-DANA BOK-BOK PUSKESMAS	-	Pemerataan kualitas layanan kesehatan Pemerataan kualitas layanan kesehatan			500.000.000,00	DINAS KESEHATAN
	1.02.02.2.02.0002	Pengelolaan Pelayanan Kesehatan Ibu Bersalin																		
			Jumlah Ibu Bersalin yang Mendapatkan Pelayanan Kesehatan Sesuai Standar				-	0 Orang	0,00	0,00	23.580.000,00	23.580.000,00	Kab. Indragiri Hilir, Semua Kecamatan, Semua Kel/Desa	DAK NON FISIK-DANA BOK-BOK PUSKESMAS	-	Pemerataan kualitas layanan kesehatan Pemerataan kualitas layanan kesehatan			500.000.000,00	DINAS KESEHATAN
	1.02.02.2.02.0005	Pengelolaan Pelayanan Kesehatan pada Usia Pendidikan Dasar																		

NO	KODE	URUSAN / BIDANG URUSAN / PROGRAM / KEGIATAN / SUB KEGIATAN	INDIKATOR PROGRAM / KEGIATAN / SUB KEGIATAN	TARGET AKHIR PERIODE RENSTRA OPD	REALISASI CAPAIAN RENJA OPD TAHUN 2022	PRAKIRAAN CAPAIAN TARGET RENJA OPD TAHUN 2023	CAPAIAN KINERJA DAN KERANGKA PENDANAAN										KELOMPOK SASARAN	PRAKIRAAN MAJU RENCANA TAHUN 2025		PERANGKAT DAERAH PENANGGUNG JAWAB
							TARGET 2024		PAGU INDIKATIF (Rp)			Bertambah/Berkurang (10-12)	LOKASI	SUMBER DANA	PRIORITAS			TARGET	PAGU INDIKATIF (Rp)	
							SEBELUM	SESUDAH	RKPD 2024	APBD 2024	RKPD PERUBAHAN 2024				NASIONAL	DAERAH				
1	2	3	4	5	6	7	8	9	10	11	12	13	14	15	16	17	18	19	20	21
			Jumlah Anak Usia Pendidikan Dasar yang Mendapatkan Pelayanan Kesehatan Sesuai Standar				-	0 Orang	0,00	0,00	7.020.000,00	7.020.000,00	Kab. Indragiri Hilir, Semua Kecamatan, Semua Kel/Desa	DAK NON FISIK-DANA BOK-BOK PUSKESMAS	-	Pemerataan kualitas layanan kesehatan Pemerataan kualitas layanan kesehatan			500.000.000,00	DINAS KESEHATAN
	1.02.02.2.02.0011	Pengelolaan Pelayanan Kesehatan Orang Terduga Tuberkulosis																		
			Jumlah Orang Terduga Menderita Tuberkulosis yang Mendapatkan Pelayanan Sesuai Standar				-	0 Orang	0,00	0,00	5.440.000,00	5.440.000,00	Kab. Indragiri Hilir, Semua Kecamatan, Semua Kel/Desa	DAK NON FISIK-DANA BOK-BOK PUSKESMAS	-	Pemerataan kualitas layanan kesehatan Pemerataan kualitas layanan kesehatan			300.000.000,00	DINAS KESEHATAN
	1.02.02.2.02.0012	Pengelolaan Pelayanan Kesehatan Orang dengan Risiko Terinfeksi HIV																		
			Jumlah Orang Terduga Menderita HIV yang Mendapatkan Pelayanan Sesuai Standar				-	0 Orang	0,00	0,00	6.800.000,00	6.800.000,00	Kab. Indragiri Hilir, Semua Kecamatan, Semua Kel/Desa	DAK NON FISIK-DANA BOK-BOK PUSKESMAS	-	Pemerataan kualitas layanan kesehatan Pemerataan kualitas layanan kesehatan			300.000.000,00	DINAS KESEHATAN
	1.02.02.2.02.0015	Pengelolaan Pelayanan Kesehatan Gizi Masyarakat																		
			Jumlah Dokumen Hasil Pengelolaan Pelayanan Kesehatan Gizi Masyarakat				-	0 Dokumen	0,00	0,00	206.447.000,00	206.447.000,00	Kab. Indragiri Hilir, Semua Kecamatan, Semua Kel/Desa	DAK NON FISIK-DANA BOK-BOK PUSKESMAS	-	Pemerataan kualitas layanan kesehatan Pemerataan kualitas layanan kesehatan			500.000.000,00	DINAS KESEHATAN
	1.02.02.2.02.0017	Pengelolaan Pelayanan Kesehatan Lingkungan																		
			Jumlah Dokumen Hasil Pengelolaan Pelayanan Kesehatan Lingkungan				-	0 Dokumen	0,00	0,00	7.760.000,00	7.760.000,00	Kab. Indragiri Hilir, Semua Kecamatan, Semua Kel/Desa	DAK NON FISIK-DANA BOK-BOK PUSKESMAS	-	Pemerataan kualitas layanan kesehatan Pemerataan kualitas layanan kesehatan			300.000.000,00	DINAS KESEHATAN
	1.02.02.2.02.0020	Pengelolaan Surveilans Kesehatan																		
			Jumlah Dokumen Hasil Pengelolaan Surveilans Kesehatan				-	0 Dokumen	0,00	0,00	24.100.000,00	24.100.000,00	Kab. Indragiri Hilir, Semua Kecamatan, Semua Kel/Desa	DAK NON FISIK-DANA BOK-BOK PUSKESMAS	-	Pemerataan kualitas layanan kesehatan Pemerataan kualitas layanan kesehatan			500.000.000,00	DINAS KESEHATAN
	1.02.02.2.02.0025	Pelayanan Kesehatan Penyakit Menular dan Tidak Menular																		
			Jumlah Dokumen Hasil Pelayanan Kesehatan Penyakit Menular dan Tidak Menular				-	0 Dokumen	0,00	0,00	107.740.000,00	107.740.000,00	Kab. Indragiri Hilir, Semua Kecamatan, Semua Kel/Desa	DAK NON FISIK-DANA BOK-BOK PUSKESMAS	-	Pemerataan kualitas layanan kesehatan Pemerataan kualitas layanan kesehatan			300.000.000,00	DINAS KESEHATAN
	1.02.02.2.02.0033	Operasional Pelayanan Puskesmas																		
			Jumlah Dokumen Operasional Pelayanan Puskesmas				-	0 Dokumen	0,00	0,00	144.389.000,00	144.389.000,00	Kab. Indragiri Hilir, Semua Kecamatan, Semua Kel/Desa	DAK NON FISIK-DANA BOK-BOK PUSKESMAS	-	Pemerataan kualitas layanan kesehatan Pemerataan kualitas layanan kesehatan			300.000.000,00	DINAS KESEHATAN
	1.02.02.2.02.0036	Investigasi Awal Kejadian Tidak Diharapkan (Kejadian Ikutan Pasca Imunisasi dan Pemberian Obat Massal)																		
			Jumlah Laporan Hasil Investigasi Awal Kejadian Tidak Diharapkan (Kejadian Ikutan Pasca Imunisasi dan Pemberian Obat Massal)				-	0 Laporan	0,00	0,00	1.360.000,00	1.360.000,00	Kab. Indragiri Hilir, Semua Kecamatan, Semua Kel/Desa	DAK NON FISIK-DANA BOK-BOK PUSKESMAS	-	Pemerataan kualitas layanan kesehatan Pemerataan kualitas layanan kesehatan			300.000.000,00	DINAS KESEHATAN
	1.02.02.2.02.0040	Pengelolaan pelayanan kesehatan orang dengan Tuberkulosis																		
			Jumlah orang dengan Tuberkulosis yang mendapatkan pelayanan kesehatan sesuai standar				-	0 Orang	0,00	0,00	16.320.000,00	16.320.000,00	Kab. Indragiri Hilir, Semua Kecamatan, Semua Kel/Desa	DAK NON FISIK-DANA BOK-BOK PUSKESMAS	-	Pemerataan kualitas layanan kesehatan Pemerataan kualitas layanan kesehatan			300.000.000,00	DINAS KESEHATAN
	1.02.02.2.02.0044	Pengelolaan Pelayanan Kesehatan Reproduksi																		
			Jumlah dokumen hasil pengelolaan pelayanan kesehatan reproduksi				-	0 Dokumen	0,00	0,00	6.560.000,00	6.560.000,00	Kab. Indragiri Hilir, Semua Kecamatan, Semua Kel/Desa	DAK NON FISIK-DANA BOK-BOK PUSKESMAS	-	Pemerataan kualitas layanan kesehatan Pemerataan kualitas layanan kesehatan			500.000.000,00	DINAS KESEHATAN
	1.02.02.2.02.0046	Pengelolaan upaya kesehatan Ibu dan Anak																		
			Jumlah dokumen hasil pengelolaan upaya kesehatan ibu dan anak				-	0 Dokumen	0,00	0,00	144.080.000,00	144.080.000,00	Kab. Indragiri Hilir, Semua Kecamatan, Semua Kel/Desa	DAK NON FISIK-DANA BOK-BOK PUSKESMAS	-	Pemerataan kualitas layanan kesehatan Pemerataan kualitas layanan kesehatan			500.000.000,00	DINAS KESEHATAN
	1.02.02.2.03	Penyelenggaraan Sistem Informasi Kesehatan Secara Terintegrasi	-				-	-	982.191.525,00	430.913.980,00	793.768.628,00	-188.422.897,00			-	Pemerataan kualitas layanan kesehatan Pemerataan kualitas layanan kesehatan	-		9.240.973.000,00	DINAS KESEHATAN
	1.02.02.2.03.0002	Pengelolaan Sistem Informasi Kesehatan																		
			Jumlah Dokumen Hasil Pengelolaan Sistem Informasi Kesehatan				-	0 Dokumen	0,00	0,00	5.525.067,00	5.525.067,00	Kab. Indragiri Hilir, Semua Kecamatan, Semua Kel/Desa	DAK NON FISIK-DANA BOK-BOK PUSKESMAS	-	Pemerataan kualitas layanan kesehatan Pemerataan kualitas layanan kesehatan			300.000.000,00	DINAS KESEHATAN
3.	**1.02.05**	**PROGRAM PEMBERDAYAAN MASYARAKAT BIDANG KESEHATAN**	**-**				**-**	**-**	**451.964.500,00**	**441.186.300,00**	**1.115.259.300,00**	**7.857.158.500,00**							**8.309.123.000,00**	
	1.02.05.2.03	Pengembangan dan Pelaksanaan Upaya Kesehatan Bersumber Daya Masyarakat (UKBM) Tingkat Daerah Kabupaten/Kota	-				-	-	257.933.800,00	298.468.800,00	972.541.800,00	714.608.000,00			-	Pemerataan kualitas layanan kesehatan Pemerataan kualitas layanan kesehatan	-		8.139.663.000,00	DINAS KESEHATAN
	1.02.05.2.03.0001	Bimbingan Teknis dan Supervisi Pengembangan dan Pelaksanaan Upaya Kesehatan Bersumber Daya Masyarakat (UKBM)																		
			Jumlah Dokumen Hasil Bimbingan Teknis dan Supervisi Upaya Kesehatan Bersumber Daya Masyarakat (UKBM)				-	0 Dokumen	0,00	0,00	13.672.000,00	13.672.000,00	Kab. Indragiri Hilir, Semua Kecamatan, Semua Kel/Desa	DAK NON FISIK-DANA BOK-BOK PUSKESMAS	-	Pemerataan kualitas layanan kesehatan Pemerataan kualitas layanan kesehatan			300.000.000,00	DINAS KESEHATAN
		PUSKESMAS PENGALIHAN ENOK							**202.448.676.810,00**	**261.834.319.746,00**	**395.366.582.769,00**	**192.917.905.959,00**							**600.359.419.488,16**	
	1	**URUSAN PEMERINTAHAN WAJIB YANG BERKAITAN DENGAN PELAYANAN DASAR**							**202.448.676.810,00**	**261.834.319.746,00**	**395.366.582.769,00**	**192.917.905.959,00**							**600.359.419.488,16**	
	1.02	**URUSAN PEMERINTAHAN BIDANG KESEHATAN**							**202.448.676.810,00**	**261.834.319.746,00**	**395.366.582.769,00**	**192.917.905.959,00**							**600.359.419.488,16**	
1.	**1.02.01**	**PROGRAM PENUNJANG URUSAN PEMERINTAHAN DAERAH KABUPATEN/KOTA**	**Cakupan Penunjang Urusan Pemerintah Daerah yang terpenuhi**				**100 %**	**100 %**	**138.401.636.337,00**	**150.712.619.697,00**	**259.892.967.547,00**	**139.364.693.258,16**							**277.766.329.595,16**	
	1.02.01.2.10	Peningkatan Pelayanan BLUD	*Persentase Ketersediaan Fasilitas Pelayanan Kesehatan untuk UKM dan UKP sesuai standar (Dengan Satuan:PERSEN*				93 persen	93 persen	35.982.280.567,00	43.210.007.576,00	103.178.988.651,00	67.196.708.084,00			Meningkatkan Sumber Daya Manusia Yang Berkualitas Dan Berdaya Saing	Pemerataan kualitas layanan kesehatan Pemerataan kualitas layanan kesehatan	Peningkatan Sumber Daya Manusia		97.140.504.054,16	DINAS KESEHATAN
	1.02.01.2.10.0001	Pelayanan dan Penunjang Pelayanan BLUD																		

NO	KODE	URUSAN / BIDANG URUSAN / PROGRAM / KEGIATAN / SUB KEGIATAN	INDIKATOR PROGRAM / KEGIATAN / SUB KEGIATAN	TARGET AKHIR PERIODE RENSTRA OPD	REALISASI CAPAIAN RENJA OPD TAHUN 2022	PRAKIRAAN CAPAIAN TARGET RENJA OPD TAHUN 2023	CAPAIAN KINERJA DAN KERANGKA PENDANAAN										KELOMPOK SASARAN	PRAKIRAAN MAJU RENCANA TAHUN 2025		PERANGKAT DAERAH PENANGGUNG JAWAB
							TARGET 2024		PAGU INDIKATIF (Rp)			Bertambah/Berkurang (10-12)	LOKASI	SUMBER DANA	PRIORITAS			TARGET	PAGU INDIKATIF (Rp)	
							SEBELUM	SESUDAH	RKPD 2024	APBD 2024	RKPD PERUBAHAN 2024				NASIONAL	DAERAH				
1	2	3	4	5	6	7	8	9	10	11	12	13	14	15	16	17	18	19	20	21
			Jumlah BLUD yang Menyediakan Pelayanan dan Penunjang Pelayanan				0 Unit Kerja	0 Unit Kerja	1.286.840.000,00	1.434.896.656,00	1.434.896.656,00	148.056.656,00	Kab. Indragiri Hilir, Enok, Pengalihan	PENDAPATAN DARI BLUD	Meningkatkan Sumber Daya Manusia Yang Berkualitas Dan Berdaya Saing	Pemerataan kualitas layanan kesehatan Pemerataan kualitas layanan kesehatan			1.286.840.000,00	DINAS KESEHATAN
2.	**1.02.02**	**PROGRAM PEMENUHAN UPAYA KESEHATAN PERORANGAN DAN UPAYA KESEHATAN MASYARAKAT**	**-**				**-**	**-**	**61.741.310.453,00**	**107.795.557.185,00**	**131.473.399.358,00**	**248.340.016.500,00**							**310.081.326.953,00**	
	1.02.02.2.02	Penyediaan Layanan Kesehatan untuk UKM dan UKP Rujukan Tingkat Daerah Kabupaten/Kota	-				-	-	50.259.153.019,00	81.702.832.400,00	80.986.314.752,00	30.727.161.733,00			-	Pemerataan kualitas layanan kesehatan Pemerataan kualitas layanan kesehatan	-		243.758.053.791,00	DINAS KESEHATAN
	1.02.02.2.02.0001	Pengelolaan Pelayanan Kesehatan Ibu Hamil																		
			Jumlah Ibu Hamil yang Mendapatkan Pelayanan Kesehatan Sesuai Standar				-	0 Orang	0,00	0,00	27.240.000,00	27.240.000,00	Kab. Indragiri Hilir, Semua Kecamatan, Semua Kel/Desa	DAK NON FISIK-DANA BOK-BOK PUSKESMAS	-	Pemerataan kualitas layanan kesehatan Pemerataan kualitas layanan kesehatan			500.000.000,00	DINAS KESEHATAN
	1.02.02.2.02.0002	Pengelolaan Pelayanan Kesehatan Ibu Bersalin																		
			Jumlah Ibu Bersalin yang Mendapatkan Pelayanan Kesehatan Sesuai Standar				-	0 Orang	0,00	0,00	7.650.000,00	7.650.000,00	Kab. Indragiri Hilir, Semua Kecamatan, Semua Kel/Desa	DAK NON FISIK-DANA BOK-BOK PUSKESMAS	-	Pemerataan kualitas layanan kesehatan Pemerataan kualitas layanan kesehatan			500.000.000,00	DINAS KESEHATAN
	1.02.02.2.02.0005	Pengelolaan Pelayanan Kesehatan pada Usia Pendidikan Dasar																		
			Jumlah Anak Usia Pendidikan Dasar yang Mendapatkan Pelayanan Kesehatan Sesuai Standar				-	0 Orang	0,00	0,00	29.020.000,00	29.020.000,00	Kab. Indragiri Hilir, Semua Kecamatan, Semua Kel/Desa	DAK NON FISIK-DANA BOK-BOK PUSKESMAS	-	Pemerataan kualitas layanan kesehatan Pemerataan kualitas layanan kesehatan			500.000.000,00	DINAS KESEHATAN
	1.02.02.2.02.0011	Pengelolaan Pelayanan Kesehatan Orang Terduga Tuberkulosis																		
			Jumlah Orang Terduga Menderita Tuberkulosis yang Mendapatkan Pelayanan Sesuai Standar				-	0 Orang	0,00	0,00	6.360.000,00	6.360.000,00	Kab. Indragiri Hilir, Semua Kecamatan, Semua Kel/Desa	DAK NON FISIK-DANA BOK-BOK PUSKESMAS	-	Pemerataan kualitas layanan kesehatan Pemerataan kualitas layanan kesehatan			300.000.000,00	DINAS KESEHATAN
	1.02.02.2.02.0012	Pengelolaan Pelayanan Kesehatan Orang dengan Risiko Terinfeksi HIV																		
			Jumlah Orang Terduga Menderita HIV yang Mendapatkan Pelayanan Sesuai Standar				-	0 Orang	0,00	0,00	10.600.000,00	10.600.000,00	Kab. Indragiri Hilir, Semua Kecamatan, Semua Kel/Desa	DAK NON FISIK-DANA BOK-BOK PUSKESMAS	-	Pemerataan kualitas layanan kesehatan Pemerataan kualitas layanan kesehatan			300.000.000,00	DINAS KESEHATAN
	1.02.02.2.02.0015	Pengelolaan Pelayanan Kesehatan Gizi Masyarakat																		
			Jumlah Dokumen Hasil Pengelolaan Pelayanan Kesehatan Gizi Masyarakat				-	0 Dokumen	0,00	0,00	185.888.000,00	185.888.000,00	Kab. Indragiri Hilir, Semua Kecamatan, Semua Kel/Desa	DAK NON FISIK-DANA BOK-BOK PUSKESMAS	-	Pemerataan kualitas layanan kesehatan Pemerataan kualitas layanan kesehatan			500.000.000,00	DINAS KESEHATAN
	1.02.02.2.02.0017	Pengelolaan Pelayanan Kesehatan Lingkungan																		
			Jumlah Dokumen Hasil Pengelolaan Pelayanan Kesehatan Lingkungan				-	0 Dokumen	0,00	0,00	9.200.000,00	9.200.000,00	Kab. Indragiri Hilir, Semua Kecamatan, Semua Kel/Desa	DAK NON FISIK-DANA BOK-BOK PUSKESMAS	-	Pemerataan kualitas layanan kesehatan Pemerataan kualitas layanan kesehatan			300.000.000,00	DINAS KESEHATAN
	1.02.02.2.02.0020	Pengelolaan Surveilans Kesehatan																		
			Jumlah Dokumen Hasil Pengelolaan Surveilans Kesehatan				-	0 Dokumen	0,00	0,00	28.520.000,00	28.520.000,00	Kab. Indragiri Hilir, Semua Kecamatan, Semua Kel/Desa	DAK NON FISIK-DANA BOK-BOK PUSKESMAS	-	Pemerataan kualitas layanan kesehatan Pemerataan kualitas layanan kesehatan			500.000.000,00	DINAS KESEHATAN
	1.02.02.2.02.0025	Pelayanan Kesehatan Penyakit Menular dan Tidak Menular																		
			Jumlah Dokumen Hasil Pelayanan Kesehatan Penyakit Menular dan Tidak Menular				-	0 Dokumen	0,00	0,00	128.310.000,00	128.310.000,00	Kab. Indragiri Hilir, Semua Kecamatan, Semua Kel/Desa	DAK NON FISIK-DANA BOK-BOK PUSKESMAS	-	Pemerataan kualitas layanan kesehatan Pemerataan kualitas layanan kesehatan			500.000.000,00	DINAS KESEHATAN
	1.02.02.2.02.0033	Operasional Pelayanan Puskesmas																		
			Jumlah Dokumen Operasional Pelayanan Puskesmas				-	0 Dokumen	0,00	0,00	130.099.000,00	130.099.000,00	Kab. Indragiri Hilir, Semua Kecamatan, Semua Kel/Desa	DAK NON FISIK-DANA BOK-BOK PUSKESMAS	-	Pemerataan kualitas layanan kesehatan Pemerataan kualitas layanan kesehatan			300.000.000,00	DINAS KESEHATAN
	1.02.02.2.02.0036	Investigasi Awal Kejadian Tidak Diharapkan (Kejadian Ikutan Pasca Imunisasi dan Pemberian Obat Massal)																		
			Jumlah Laporan Hasil Investigasi Awal Kejadian Tidak Diharapkan (Kejadian Ikutan Pasca Imunisasi dan Pemberian Obat Massal)				-	0 Laporan	0,00	0,00	2.150.000,00	2.150.000,00	Kab. Indragiri Hilir, Semua Kecamatan, Semua Kel/Desa	DAK NON FISIK-DANA BOK-BOK PUSKESMAS	-	Pemerataan kualitas layanan kesehatan Pemerataan kualitas layanan kesehatan			300.000.000,00	DINAS KESEHATAN
	1.02.02.2.02.0040	Pengelolaan pelayanan kesehatan orang dengan Tuberkulosis																		
			Jumlah orang dengan Tuberkulosis yang mendapatkan pelayanan kesehatan sesuai standar				-	0 Orang	0,00	0,00	3.600.000,00	3.600.000,00	Kab. Indragiri Hilir, Semua Kecamatan, Semua Kel/Desa	DAK NON FISIK-DANA BOK-BOK PUSKESMAS	-	Pemerataan kualitas layanan kesehatan Pemerataan kualitas layanan kesehatan			300.000.000,00	DINAS KESEHATAN
	1.02.02.2.02.0041	Pengelolaan pelayanan kesehatan orang dengan HIV (ODHIV)																		
			Jumlah orang dengan HIV (ODHIV) yang mendapatkan pelayanan kesehatan sesuai standar				-	0 Orang	0,00	0,00	1.060.000,00	1.060.000,00	Kab. Indragiri Hilir, Semua Kecamatan, Semua Kel/Desa	DAK NON FISIK-DANA BOK-BOK PUSKESMAS	-	Pemerataan kualitas layanan kesehatan Pemerataan kualitas layanan kesehatan			300.000.000,00	DINAS KESEHATAN
	1.02.02.2.02.0044	Pengelolaan Pelayanan Kesehatan Reproduksi																		
			Jumlah dokumen hasil pengelolaan pelayanan kesehatan reproduksi				-	0 Dokumen	0,00	0,00	6.240.000,00	6.240.000,00	Kab. Indragiri Hilir, Semua Kecamatan, Semua Kel/Desa	DAK NON FISIK-DANA BOK-BOK PUSKESMAS	-	Pemerataan kualitas layanan kesehatan Pemerataan kualitas layanan kesehatan			500.000.000,00	DINAS KESEHATAN
	1.02.02.2.02.0046	Pengelolaan upaya kesehatan Ibu dan Anak																		
			Jumlah dokumen hasil pengelolaan upaya kesehatan ibu dan anak				-	0 Dokumen	0,00	0,00	80.180.000,00	80.180.000,00	Kab. Indragiri Hilir, Semua Kecamatan, Semua Kel/Desa	DAK NON FISIK-DANA BOK-BOK PUSKESMAS	-	Pemerataan kualitas layanan kesehatan Pemerataan kualitas layanan kesehatan			500.000.000,00	DINAS KESEHATAN
	1.02.02.2.03	Penyelenggaraan Sistem Informasi Kesehatan Secara Terintegrasi	-				-	-	982.191.525,00	430.913.980,00	793.768.628,00	-188.422.897,00			-	Pemerataan kualitas layanan kesehatan Pemerataan kualitas layanan kesehatan	-		9.240.973.000,00	DINAS KESEHATAN
	1.02.02.2.03.0002	Pengelolaan Sistem Informasi Kesehatan																		
			Jumlah Dokumen Hasil Pengelolaan Sistem Informasi Kesehatan				-	0 Dokumen	0,00	0,00	7.846.895,00	7.846.895,00	Kab. Indragiri Hilir, Semua Kecamatan, Semua Kel/Desa	DAK NON FISIK-DANA BOK-BOK PUSKESMAS	-	Pemerataan kualitas layanan kesehatan Pemerataan kualitas layanan kesehatan			300.000.000,00	DINAS KESEHATAN

NO	KODE	URUSAN / BIDANG URUSAN / PROGRAM / KEGIATAN / SUB KEGIATAN	INDIKATOR PROGRAM / KEGIATAN / SUB KEGIATAN	TARGET AKHIR PERIODE RENSTRA OPD	REALISASI CAPAIAN RENJA OPD TAHUN 2022	PRAKIRAAN CAPAIAN TARGET RENJA OPD TAHUN 2023	CAPAIAN KINERJA DAN KERANGKA PENDANAAN										KELOMPOK SASARAN	PRAKIRAAN MAJU RENCANA TAHUN 2025		PERANGKAT DAERAH PENANGGUNG JAWAB
							TARGET 2024		PAGU INDIKATIF (Rp)			Bertambah/Berkurang (10-12)	LOKASI	SUMBER DANA	PRIORITAS			TARGET	PAGU INDIKATIF (Rp)	
							SEBELUM	SESUDAH	RKPD 2024	APBD 2024	RKPD PERUBAHAN 2024				NASIONAL	DAERAH				
1	2	3	4	5	6	7	8	9	10	11	12	13	14	15	16	17	18	19	20	21
3.	**1.02.05**	**PROGRAM PEMBERDAYAAN MASYARAKAT BIDANG KESEHATAN**	**-**				**-**	**-**	**451.964.500,00**	**441.186.300,00**	**1.115.259.300,00**	**7.857.158.500,00**							**8.309.123.000,00**	
	1.02.05.2.03	Pengembangan dan Pelaksanaan Upaya Kesehatan Bersumber Daya Masyarakat (UKBM) Tingkat Daerah Kabupaten/Kota	-				-	-	257.933.800,00	298.468.800,00	972.541.800,00	714.608.000,00			-	Pemerataan kualitas layanan kesehatan Pemerataan kualitas layanan kesehatan	-		8.139.663.000,00	DINAS KESEHATAN
	1.02.05.2.03.0001	Bimbingan Teknis dan Supervisi Pengembangan dan Pelaksanaan Upaya Kesehatan Bersumber Daya Masyarakat (UKBM)																		
			Jumlah Dokumen Hasil Bimbingan Teknis dan Supervisi Upaya Kesehatan Bersumber Daya Masyarakat (UKBM)				-	0 Dokumen	0,00	0,00	11.370.000,00	11.370.000,00	Kab. Indragiri Hilir, Semua Kecamatan, Semua Kel/Desa	DAK NON FISIK-DANA BOK-BOK PUSKESMAS	-	Pemerataan kualitas layanan kesehatan Pemerataan kualitas layanan kesehatan			300.000.000,00	DINAS KESEHATAN
		PUSKESMAS PULAU KIJANG							**202.448.676.810,00**	**261.834.319.746,00**	**395.366.582.769,00**	**192.917.905.959,00**							**600.359.419.488,16**	
	1	**URUSAN PEMERINTAHAN WAJIB YANG BERKAITAN DENGAN PELAYANAN DASAR**							**202.448.676.810,00**	**261.834.319.746,00**	**395.366.582.769,00**	**192.917.905.959,00**							**600.359.419.488,16**	
	1.02	**URUSAN PEMERINTAHAN BIDANG KESEHATAN**							**202.448.676.810,00**	**261.834.319.746,00**	**395.366.582.769,00**	**192.917.905.959,00**							**600.359.419.488,16**	
1.	**1.02.01**	**PROGRAM PENUNJANG URUSAN PEMERINTAHAN DAERAH KABUPATEN/KOTA**	**Cakupan Penunjang Urusan Pemerintah Daerah yang terpenuhi**				**100 %**	**100 %**	**138.401.636.337,00**	**150.712.619.697,00**	**259.892.967.547,00**	**139.364.693.258,16**							**277.766.329.595,16**	
	1.02.01.2.10	Peningkatan Pelayanan BLUD	*Persentase Ketersediaan Fasilitas Pelayanan Kesehatan untuk UKM dan UKP sesuai standar (Dengan Satuan:PERSEN*				93 persen	93 persen	35.982.280.567,00	43.210.007.576,00	103.178.988.651,00	67.196.708.084,00			Meningkatkan Sumber Daya Manusia Yang Berkualitas Dan Berdaya Saing	Pemerataan kualitas layanan kesehatan Pemerataan kualitas layanan kesehatan	Peningkatan Sumber Daya Manusia		97.140.504.054,16	DINAS KESEHATAN
	1.02.01.2.10.0001	Pelayanan dan Penunjang Pelayanan BLUD																		
			Jumlah BLUD yang Menyediakan Pelayanan dan Penunjang Pelayanan				0 Unit Kerja	0 Unit Kerja	2.207.600.000,00	1.981.367.900,00	1.981.367.900,00	-226.232.100,00	Kab. Indragiri Hilir, Reteh, Pulaukijang	PENDAPATAN DARI BLUD	Meningkatkan Sumber Daya Manusia Yang Berkualitas Dan Berdaya Saing	Pemerataan kualitas layanan kesehatan Pemerataan kualitas layanan kesehatan			2.207.600.000,00	DINAS KESEHATAN
2.	**1.02.02**	**PROGRAM PEMENUHAN UPAYA KESEHATAN PERORANGAN DAN UPAYA KESEHATAN MASYARAKAT**	**-**				**-**	**-**	**61.741.310.453,00**	**107.795.557.185,00**	**131.473.399.358,00**	**248.340.016.500,00**							**310.081.326.953,00**	
	1.02.02.2.02	Penyediaan Layanan Kesehatan untuk UKM dan UKP Rujukan Tingkat Daerah Kabupaten/Kota	-				-	-	50.259.153.019,00	81.702.832.400,00	80.986.314.752,00	30.727.161.733,00			-	Pemerataan kualitas layanan kesehatan Pemerataan kualitas layanan kesehatan	-		243.758.053.791,00	DINAS KESEHATAN
	1.02.02.2.02.0001	Pengelolaan Pelayanan Kesehatan Ibu Hamil																		
			Jumlah Ibu Hamil yang Mendapatkan Pelayanan Kesehatan Sesuai Standar				-	0 Orang	0,00	0,00	47.040.000,00	47.040.000,00	Kab. Indragiri Hilir, Semua Kecamatan, Semua Kel/Desa	DAK NON FISIK-DANA BOK-BOK PUSKESMAS	-	Pemerataan kualitas layanan kesehatan Pemerataan kualitas layanan kesehatan			500.000.000,00	DINAS KESEHATAN
	1.02.02.2.02.0002	Pengelolaan Pelayanan Kesehatan Ibu Bersalin																		
			Jumlah Ibu Bersalin yang Mendapatkan Pelayanan Kesehatan Sesuai Standar				-	0 Orang	0,00	0,00	23.800.000,00	23.800.000,00	Kab. Indragiri Hilir, Semua Kecamatan, Semua Kel/Desa	DAK NON FISIK-DANA BOK-BOK PUSKESMAS	-	Pemerataan kualitas layanan kesehatan Pemerataan kualitas layanan kesehatan			500.000.000,00	DINAS KESEHATAN
	1.02.02.2.02.0005	Pengelolaan Pelayanan Kesehatan pada Usia Pendidikan Dasar																		
			Jumlah Anak Usia Pendidikan Dasar yang Mendapatkan Pelayanan Kesehatan Sesuai Standar				-	0 Orang	0,00	0,00	40.600.000,00	40.600.000,00	Kab. Indragiri Hilir, Semua Kecamatan, Semua Kel/Desa	DAK NON FISIK-DANA BOK-BOK PUSKESMAS	-	Pemerataan kualitas layanan kesehatan Pemerataan kualitas layanan kesehatan			500.000.000,00	DINAS KESEHATAN
	1.02.02.2.02.0011	Pengelolaan Pelayanan Kesehatan Orang Terduga Tuberkulosis																		
			Jumlah Orang Terduga Menderita Tuberkulosis yang Mendapatkan Pelayanan Sesuai Standar				-	0 Orang	0,00	0,00	21.600.000,00	21.600.000,00	Kab. Indragiri Hilir, Semua Kecamatan, Semua Kel/Desa	DAK NON FISIK-DANA BOK-BOK PUSKESMAS	-	Pemerataan kualitas layanan kesehatan Pemerataan kualitas layanan kesehatan			300.000.000,00	DINAS KESEHATAN
	1.02.02.2.02.0012	Pengelolaan Pelayanan Kesehatan Orang dengan Risiko Terinfeksi HIV																		
			Jumlah Orang Terduga Menderita HIV yang Mendapatkan Pelayanan Sesuai Standar				-	0 Orang	0,00	0,00	7.000.000,00	7.000.000,00	Kab. Indragiri Hilir, Semua Kecamatan, Semua Kel/Desa	DAK NON FISIK-DANA BOK-BOK PUSKESMAS	-	Pemerataan kualitas layanan kesehatan Pemerataan kualitas layanan kesehatan			300.000.000,00	DINAS KESEHATAN
	1.02.02.2.02.0015	Pengelolaan Pelayanan Kesehatan Gizi Masyarakat																		
			Jumlah Dokumen Hasil Pengelolaan Pelayanan Kesehatan Gizi Masyarakat				-	0 Dokumen	0,00	0,00	281.256.000,00	281.256.000,00	Kab. Indragiri Hilir, Semua Kecamatan, Semua Kel/Desa	DAK NON FISIK-DANA BOK-BOK PUSKESMAS	-	Pemerataan kualitas layanan kesehatan Pemerataan kualitas layanan kesehatan			500.000.000,00	DINAS KESEHATAN
	1.02.02.2.02.0017	Pengelolaan Pelayanan Kesehatan Lingkungan																		
			Jumlah Dokumen Hasil Pengelolaan Pelayanan Kesehatan Lingkungan				-	0 Dokumen	0,00	0,00	25.000.000,00	25.000.000,00	Kab. Indragiri Hilir, Semua Kecamatan, Semua Kel/Desa	DAK NON FISIK-DANA BOK-BOK PUSKESMAS	-	Pemerataan kualitas layanan kesehatan Pemerataan kualitas layanan kesehatan			300.000.000,00	DINAS KESEHATAN
	1.02.02.2.02.0020	Pengelolaan Surveilans Kesehatan																		
			Jumlah Dokumen Hasil Pengelolaan Surveilans Kesehatan				-	0 Dokumen	0,00	0,00	49.100.000,00	49.100.000,00	Kab. Indragiri Hilir, Semua Kecamatan, Semua Kel/Desa	DAK NON FISIK-DANA BOK-BOK PUSKESMAS	-	Pemerataan kualitas layanan kesehatan Pemerataan kualitas layanan kesehatan			500.000.000,00	DINAS KESEHATAN
	1.02.02.2.02.0025	Pelayanan Kesehatan Penyakit Menular dan Tidak Menular																		
			Jumlah Dokumen Hasil Pelayanan Kesehatan Penyakit Menular dan Tidak Menular				-	0 Dokumen	0,00	0,00	183.180.000,00	183.180.000,00	Kab. Indragiri Hilir, Semua Kecamatan, Semua Kel/Desa	DAK NON FISIK-DANA BOK-BOK PUSKESMAS	-	Pemerataan kualitas layanan kesehatan Pemerataan kualitas layanan kesehatan			500.000.000,00	DINAS KESEHATAN
	1.02.02.2.02.0033	Operasional Pelayanan Puskesmas																		
			Jumlah Dokumen Operasional Pelayanan Puskesmas				-	0 Dokumen	0,00	0,00	226.987.000,00	226.987.000,00	Kab. Indragiri Hilir, Semua Kecamatan, Semua Kel/Desa	DAK NON FISIK-DANA BOK-BOK PUSKESMAS	-	Pemerataan kualitas layanan kesehatan Pemerataan kualitas layanan kesehatan			300.000.000,00	DINAS KESEHATAN
	1.02.02.2.02.0036	Investigasi Awal Kejadian Tidak Diharapkan (Kejadian Ikutan Pasca Imunisasi dan Pemberian Obat Massal)																		
			Jumlah Laporan Hasil Investigasi Awal Kejadian Tidak Diharapkan (Kejadian Ikutan Pasca Imunisasi dan Pemberian Obat Massal)				-	0 Laporan	0,00	0,00	2.000.000,00	2.000.000,00	Kab. Indragiri Hilir, Semua Kecamatan, Semua Kel/Desa	DAK NON FISIK-DANA BOK-BOK PUSKESMAS	-	Pemerataan kualitas layanan kesehatan Pemerataan kualitas layanan kesehatan			300.000.000,00	DINAS KESEHATAN
	1.02.02.2.02.0040	Pengelolaan pelayanan kesehatan orang dengan Tuberkulosis																		

NO	KODE	URUSAN / BIDANG URUSAN / PROGRAM / KEGIATAN / SUB KEGIATAN	INDIKATOR PROGRAM / KEGIATAN / SUB KEGIATAN	TARGET AKHIR PERIODE RENSTRA OPD	REALISASI CAPAIAN RENJA OPD TAHUN 2022	PRAKIRAAN CAPAIAN TARGET RENJA OPD TAHUN 2023	CAPAIAN KINERJA DAN KERANGKA PENDANAAN										KELOMPOK SASARAN	PRAKIRAAN MAJU RENCANA TAHUN 2025		PERANGKAT DAERAH PENANGGUNG JAWAB
							TARGET 2024		PAGU INDIKATIF (Rp)			Bertambah/Berkurang (10-12)	LOKASI	SUMBER DANA	PRIORITAS			TARGET	PAGU INDIKATIF (Rp)	
							SEBELUM	SESUDAH	RKPD 2024	APBD 2024	RKPD PERUBAHAN 2024				NASIONAL	DAERAH				
1	2	3	4	5	6	7	8	9	10	11	12	13	14	15	16	17	18	19	20	21
			Jumlah orang dengan Tuberkulosis yang mendapatkan pelayanan kesehatan sesuai standar				-	0 Orang	0,00	0,00	4.200.000,00	4.200.000,00	Kab. Indragiri Hilir, Semua Kecamatan, Semua Kel/Desa	DAK NON FISIK-DANA BOK-BOK PUSKESMAS	-	Pemerataan kualitas layanan kesehatan Pemerataan kualitas layanan kesehatan			300.000.000,00	DINAS KESEHATAN
	1.02.02.2.02.0041	Pengelolaan pelayanan kesehatan orang dengan HIV (ODHIV)																		
			Jumlah orang dengan HIV (ODHIV) yang mendapatkan pelayanan kesehatan sesuai standar				-	0 Orang	0,00	0,00	1.500.000,00	1.500.000,00	Kab. Indragiri Hilir, Semua Kecamatan, Semua Kel/Desa	DAK NON FISIK-DANA BOK-BOK PUSKESMAS	-	Pemerataan kualitas layanan kesehatan Pemerataan kualitas layanan kesehatan			300.000.000,00	DINAS KESEHATAN
	1.02.02.2.02.0044	Pengelolaan Pelayanan Kesehatan Reproduksi																		
			Jumlah dokumen hasil pengelolaan pelayanan kesehatan reproduksi				-	0 Dokumen	0,00	0,00	21.200.000,00	21.200.000,00	Kab. Indragiri Hilir, Semua Kecamatan, Semua Kel/Desa	DAK NON FISIK-DANA BOK-BOK PUSKESMAS	-	Pemerataan kualitas layanan kesehatan Pemerataan kualitas layanan kesehatan			500.000.000,00	DINAS KESEHATAN
	1.02.02.2.02.0046	Pengelolaan upaya kesehatan Ibu dan Anak																		
			Jumlah dokumen hasil pengelolaan upaya kesehatan ibu dan anak				-	0 Dokumen	0,00	0,00	87.840.000,00	87.840.000,00	Kab. Indragiri Hilir, Semua Kecamatan, Semua Kel/Desa	DAK NON FISIK-DANA BOK-BOK PUSKESMAS	-	Pemerataan kualitas layanan kesehatan Pemerataan kualitas layanan kesehatan			500.000.000,00	DINAS KESEHATAN
	1.02.02.2.03	Penyelenggaraan Sistem Informasi Kesehatan Secara Terintegrasi	-				-	-	982.191.525,00	430.913.980,00	793.768.628,00	-188.422.897,00			-	Pemerataan kualitas layanan kesehatan Pemerataan kualitas layanan kesehatan	-		9.240.973.000,00	DINAS KESEHATAN
	1.02.02.2.03.0002	Pengelolaan Sistem Informasi Kesehatan																		
			Jumlah Dokumen Hasil Pengelolaan Sistem Informasi Kesehatan				-	0 Dokumen	0,00	0,00	61.181,00	61.181,00	Kab. Indragiri Hilir, Semua Kecamatan, Semua Kel/Desa	DAK NON FISIK-DANA BOK-BOK PUSKESMAS	-	Pemerataan kualitas layanan kesehatan Pemerataan kualitas layanan kesehatan			300.000.000,00	DINAS KESEHATAN
3.	**1.02.05**	**PROGRAM PEMBERDAYAAN MASYARAKAT BIDANG KESEHATAN**	**-**				**-**	**-**	**451.964.500,00**	**441.186.300,00**	**1.115.259.300,00**	**7.857.158.500,00**							**8.309.123.000,00**	
	1.02.05.2.03	Pengembangan dan Pelaksanaan Upaya Kesehatan Bersumber Daya Masyarakat (UKBM) Tingkat Daerah Kabupaten/Kota	-				-	-	257.933.800,00	298.468.800,00	972.541.800,00	714.608.000,00			-	Pemerataan kualitas layanan kesehatan Pemerataan kualitas layanan kesehatan	-		8.139.663.000,00	DINAS KESEHATAN
	1.02.05.2.03.0001	Bimbingan Teknis dan Supervisi Pengembangan dan Pelaksanaan Upaya Kesehatan Bersumber Daya Masyarakat (UKBM)																		
			Jumlah Dokumen Hasil Bimbingan Teknis dan Supervisi Upaya Kesehatan Bersumber Daya Masyarakat (UKBM)				-	0 Dokumen	0,00	0,00	56.700.000,00	56.700.000,00	Kab. Indragiri Hilir, Semua Kecamatan, Semua Kel/Desa	DAK NON FISIK-DANA BOK-BOK PUSKESMAS	-	Pemerataan kualitas layanan kesehatan Pemerataan kualitas layanan kesehatan			300.000.000,00	DINAS KESEHATAN
		PUSKESMAS BENTENG							**202.448.676.810,00**	**261.834.319.746,00**	**395.366.582.769,00**	**192.917.905.959,00**							**600.359.419.488,16**	
	1	**URUSAN PEMERINTAHAN WAJIB YANG BERKAITAN DENGAN PELAYANAN DASAR**							**202.448.676.810,00**	**261.834.319.746,00**	**395.366.582.769,00**	**192.917.905.959,00**							**600.359.419.488,16**	
	1.02	**URUSAN PEMERINTAHAN BIDANG KESEHATAN**							**202.448.676.810,00**	**261.834.319.746,00**	**395.366.582.769,00**	**192.917.905.959,00**							**600.359.419.488,16**	
1.	**1.02.01**	**PROGRAM PENUNJANG URUSAN PEMERINTAHAN DAERAH KABUPATEN/KOTA**	**Cakupan Penunjang Urusan Pemerintah Daerah yang terpenuhi**				**100 %**	**100 %**	**138.401.636.337,00**	**150.712.619.697,00**	**259.892.967.547,00**	**139.364.693.258,16**							**277.766.329.595,16**	
	1.02.01.2.10	Peningkatan Pelayanan BLUD	*Persentase Ketersediaan Fasilitas Pelayanan Kesehatan untuk UKM dan UKP sesuai standar (Dengan Satuan:PERSEN*				93 persen	93 persen	35.982.280.567,00	43.210.007.576,00	103.178.988.651,00	67.196.708.084,00			Meningkatkan Sumber Daya Manusia Yang Berkualitas Dan Berdaya Saing	Pemerataan kualitas layanan kesehatan Pemerataan kualitas layanan kesehatan	Peningkatan Sumber Daya Manusia		97.140.504.054,16	DINAS KESEHATAN
	1.02.01.2.10.0001	Pelayanan dan Penunjang Pelayanan BLUD																		
			Jumlah BLUD yang Menyediakan Pelayanan dan Penunjang Pelayanan				0 Unit Kerja	0 Unit Kerja	646.577.552,00	696.147.185,00	696.147.185,00	49.569.633,00	Kab. Indragiri Hilir, Sungai Batang, Benteng	PENDAPATAN DARI BLUD	Meningkatkan Sumber Daya Manusia Yang Berkualitas Dan Berdaya Saing	Pemerataan kualitas layanan kesehatan Pemerataan kualitas layanan kesehatan			646.577.552,00	DINAS KESEHATAN
2.	**1.02.02**	**PROGRAM PEMENUHAN UPAYA KESEHATAN PERORANGAN DAN UPAYA KESEHATAN MASYARAKAT**	**-**				**-**	**-**	**61.741.310.453,00**	**107.795.557.185,00**	**131.473.399.358,00**	**248.340.016.500,00**							**310.081.326.953,00**	
	1.02.02.2.02	Penyediaan Layanan Kesehatan untuk UKM dan UKP Rujukan Tingkat Daerah Kabupaten/Kota	-				-	-	50.259.153.019,00	81.702.832.400,00	80.986.314.752,00	30.727.161.733,00			-	Pemerataan kualitas layanan kesehatan Pemerataan kualitas layanan kesehatan	-		243.758.053.791,00	DINAS KESEHATAN
	1.02.02.2.02.0001	Pengelolaan Pelayanan Kesehatan Ibu Hamil																		
			Jumlah Ibu Hamil yang Mendapatkan Pelayanan Kesehatan Sesuai Standar				-	0 Orang	0,00	0,00	18.760.000,00	18.760.000,00	Kab. Indragiri Hilir, Semua Kecamatan, Semua Kel/Desa	DAK NON FISIK-DANA BOK-BOK PUSKESMAS	-	Pemerataan kualitas layanan kesehatan Pemerataan kualitas layanan kesehatan			500.000.000,00	DINAS KESEHATAN
	1.02.02.2.02.0002	Pengelolaan Pelayanan Kesehatan Ibu Bersalin																		
			Jumlah Ibu Bersalin yang Mendapatkan Pelayanan Kesehatan Sesuai Standar				-	0 Orang	0,00	0,00	12.900.000,00	12.900.000,00	Kab. Indragiri Hilir, Semua Kecamatan, Semua Kel/Desa	DAK NON FISIK-DANA BOK-BOK PUSKESMAS	-	Pemerataan kualitas layanan kesehatan Pemerataan kualitas layanan kesehatan			500.000.000,00	DINAS KESEHATAN
	1.02.02.2.02.0005	Pengelolaan Pelayanan Kesehatan pada Usia Pendidikan Dasar																		
			Jumlah Anak Usia Pendidikan Dasar yang Mendapatkan Pelayanan Kesehatan Sesuai Standar				-	0 Orang	0,00	0,00	61.020.000,00	61.020.000,00	Kab. Indragiri Hilir, Semua Kecamatan, Semua Kel/Desa	DAK NON FISIK-DANA BOK-BOK PUSKESMAS	-	Pemerataan kualitas layanan kesehatan Pemerataan kualitas layanan kesehatan			500.000.000,00	DINAS KESEHATAN
	1.02.02.2.02.0011	Pengelolaan Pelayanan Kesehatan Orang Terduga Tuberkulosis																		
			Jumlah Orang Terduga Menderita Tuberkulosis yang Mendapatkan Pelayanan Sesuai Standar				-	0 Orang	0,00	0,00	13.720.000,00	13.720.000,00	Kab. Indragiri Hilir, Semua Kecamatan, Semua Kel/Desa	DAK NON FISIK-DANA BOK-BOK PUSKESMAS	-	Pemerataan kualitas layanan kesehatan Pemerataan kualitas layanan kesehatan			300.000.000,00	DINAS KESEHATAN
	1.02.02.2.02.0012	Pengelolaan Pelayanan Kesehatan Orang dengan Risiko Terinfeksi HIV																		
			Jumlah Orang Terduga Menderita HIV yang Mendapatkan Pelayanan Sesuai Standar				-	0 Orang	0,00	0,00	5.880.000,00	5.880.000,00	Kab. Indragiri Hilir, Semua Kecamatan, Semua Kel/Desa	DAK NON FISIK-DANA BOK-BOK PUSKESMAS	-	Pemerataan kualitas layanan kesehatan Pemerataan kualitas layanan kesehatan			300.000.000,00	DINAS KESEHATAN
	1.02.02.2.02.0015	Pengelolaan Pelayanan Kesehatan Gizi Masyarakat																		
			Jumlah Dokumen Hasil Pengelolaan Pelayanan Kesehatan Gizi Masyarakat				-	0 Dokumen	0,00	0,00	118.494.000,00	118.494.000,00	Kab. Indragiri Hilir, Semua Kecamatan, Semua Kel/Desa	DAK NON FISIK-DANA BOK-BOK PUSKESMAS	-	Pemerataan kualitas layanan kesehatan Pemerataan kualitas layanan kesehatan			500.000.000,00	DINAS KESEHATAN

NO	KODE	URUSAN / BIDANG URUSAN / PROGRAM / KEGIATAN / SUB KEGIATAN	INDIKATOR PROGRAM / KEGIATAN / SUB KEGIATAN	TARGET AKHIR PERIODE RENSTRA OPD	REALISASI CAPAIAN RENJA OPD TAHUN 2022	PRAKIRAAN CAPAIAN TARGET RENJA OPD TAHUN 2023	CAPAIAN KINERJA DAN KERANGKA PENDANAAN										KELOMPOK SASARAN	PRAKIRAAN MAJU RENCANA TAHUN 2025		PERANGKAT DAERAH PENANGGUNG JAWAB
							TARGET 2024		PAGU INDIKATIF (Rp)			Bertambah/Berkurang (10-12)	LOKASI	SUMBER DANA	PRIORITAS			TARGET	PAGU INDIKATIF (Rp)	
							SEBELUM	SESUDAH	RKPD 2024	APBD 2024	RKPD PERUBAHAN 2024				NASIONAL	DAERAH				
1	2	3	4	5	6	7	8	9	10	11	12	13	14	15	16	17	18	19	20	21
	1.02.02.2.02.0017	Pengelolaan Pelayanan Kesehatan Lingkungan																		
			Jumlah Dokumen Hasil Pengelolaan Pelayanan Kesehatan Lingkungan				-	0 Dokumen	0,00	0,00	6.620.000,00	6.620.000,00	Kab. Indragiri Hilir, Semua Kecamatan, Semua Kel/Desa	DAK NON FISIK-DANA BOK-BOK PUSKESMAS	-	Pemerataan kualitas layanan kesehatan Pemerataan kualitas layanan kesehatan			300.000.000,00	DINAS KESEHATAN
	1.02.02.2.02.0020	Pengelolaan Surveilans Kesehatan																		
			Jumlah Dokumen Hasil Pengelolaan Surveilans Kesehatan				-	0 Dokumen	0,00	0,00	27.608.000,00	27.608.000,00	Kab. Indragiri Hilir, Semua Kecamatan, Semua Kel/Desa	DAK NON FISIK-DANA BOK-BOK PUSKESMAS	-	Pemerataan kualitas layanan kesehatan Pemerataan kualitas layanan kesehatan			500.000.000,00	DINAS KESEHATAN
	1.02.02.2.02.0025	Pelayanan Kesehatan Penyakit Menular dan Tidak Menular																		
			Jumlah Dokumen Hasil Pelayanan Kesehatan Penyakit Menular dan Tidak Menular				-	0 Dokumen	0,00	0,00	275.740.000,00	275.740.000,00	Kab. Indragiri Hilir, Semua Kecamatan, Semua Kel/Desa	DAK NON FISIK-DANA BOK-BOK PUSKESMAS	-	Pemerataan kualitas layanan kesehatan Pemerataan kualitas layanan kesehatan			300.000.000,00	DINAS KESEHATAN
	1.02.02.2.02.0033	Operasional Pelayanan Puskesmas																		
			Jumlah Dokumen Operasional Pelayanan Puskesmas				-	0 Dokumen	0,00	0,00	211.876.000,00	211.876.000,00	Kab. Indragiri Hilir, Semua Kecamatan, Semua Kel/Desa	DAK NON FISIK-DANA BOK-BOK PUSKESMAS	-	Pemerataan kualitas layanan kesehatan Pemerataan kualitas layanan kesehatan			300.000.000,00	DINAS KESEHATAN
	1.02.02.2.02.0036	Investigasi Awal Kejadian Tidak Diharapkan (Kejadian Ikutan Pasca Imunisasi dan Pemberian Obat Massal)																		
			Jumlah Laporan Hasil Investigasi Awal Kejadian Tidak Diharapkan (Kejadian Ikutan Pasca Imunisasi dan Pemberian Obat Massal)				-	0 Laporan	0,00	0,00	1.960.000,00	1.960.000,00	Kab. Indragiri Hilir, Semua Kecamatan, Semua Kel/Desa	DAK NON FISIK-DANA BOK-BOK PUSKESMAS	-	Pemerataan kualitas layanan kesehatan Pemerataan kualitas layanan kesehatan			300.000.000,00	DINAS KESEHATAN
	1.02.02.2.02.0040	Pengelolaan pelayanan kesehatan orang dengan Tuberkulosis																		
			Jumlah orang dengan Tuberkulosis yang mendapatkan pelayanan kesehatan sesuai standar				-	0 Orang	0,00	0,00	11.760.000,00	11.760.000,00	Kab. Indragiri Hilir, Semua Kecamatan, Semua Kel/Desa	DAK NON FISIK-DANA BOK-BOK PUSKESMAS	-	Pemerataan kualitas layanan kesehatan Pemerataan kualitas layanan kesehatan			300.000.000,00	DINAS KESEHATAN
	1.02.02.2.02.0041	Pengelolaan pelayanan kesehatan orang dengan HIV (ODHIV)																		
			Jumlah orang dengan HIV (ODHIV) yang mendapatkan pelayanan kesehatan sesuai standar				-	0 Orang	0,00	0,00	1.960.000,00	1.960.000,00	Kab. Indragiri Hilir, Semua Kecamatan, Semua Kel/Desa	DAK NON FISIK-DANA BOK-BOK PUSKESMAS	-	Pemerataan kualitas layanan kesehatan Pemerataan kualitas layanan kesehatan			300.000.000,00	DINAS KESEHATAN
	1.02.02.2.02.0044	Pengelolaan Pelayanan Kesehatan Reproduksi																		
			Jumlah dokumen hasil pengelolaan pelayanan kesehatan reproduksi				-	0 Dokumen	0,00	0,00	9.800.000,00	9.800.000,00	Semua Kota/Kab, Semua Kecamatan, Semua Kel/Desa	DAK NON FISIK-DANA BOK-BOK PUSKESMAS	-	Pemerataan kualitas layanan kesehatan Pemerataan kualitas layanan kesehatan			500.000.000,00	DINAS KESEHATAN
	1.02.02.2.02.0046	Pengelolaan upaya kesehatan Ibu dan Anak																		
			Jumlah dokumen hasil pengelolaan upaya kesehatan ibu dan anak				-	0 Dokumen	0,00	0,00	131.320.000,00	131.320.000,00	Kab. Indragiri Hilir, Semua Kecamatan, Semua Kel/Desa	DAK NON FISIK-DANA BOK-BOK PUSKESMAS	-	Pemerataan kualitas layanan kesehatan Pemerataan kualitas layanan kesehatan			500.000.000,00	DINAS KESEHATAN
	1.02.02.2.03	Penyelenggaraan Sistem Informasi Kesehatan Secara Terintegrasi	-				-	-	982.191.525,00	430.913.980,00	793.768.628,00	-188.422.897,00			-	Pemerataan kualitas layanan kesehatan Pemerataan kualitas layanan kesehatan	-		9.240.973.000,00	DINAS KESEHATAN
	1.02.02.2.03.0002	Pengelolaan Sistem Informasi Kesehatan																		
			Jumlah Dokumen Hasil Pengelolaan Sistem Informasi Kesehatan				-	0 Dokumen	0,00	0,00	118.507,00	118.507,00	Kab. Indragiri Hilir, Semua Kecamatan, Semua Kel/Desa	DAK NON FISIK-DANA BOK-BOK PUSKESMAS	-	Pemerataan kualitas layanan kesehatan Pemerataan kualitas layanan kesehatan			300.000.000,00	DINAS KESEHATAN
3.	**1.02.05**	**PROGRAM PEMBERDAYAAN MASYARAKAT BIDANG KESEHATAN**	**-**				**-**	**-**	**451.964.500,00**	**441.186.300,00**	**1.115.259.300,00**	**7.857.158.500,00**							**8.309.123.000,00**	
	1.02.05.2.03	Pengembangan dan Pelaksanaan Upaya Kesehatan Bersumber Daya Masyarakat (UKBM) Tingkat Daerah Kabupaten/Kota	-				-	-	257.933.800,00	298.468.800,00	972.541.800,00	714.608.000,00			-	Pemerataan kualitas layanan kesehatan Pemerataan kualitas layanan kesehatan	-		8.139.663.000,00	DINAS KESEHATAN
	1.02.05.2.03.0001	Bimbingan Teknis dan Supervisi Pengembangan dan Pelaksanaan Upaya Kesehatan Bersumber Daya Masyarakat (UKBM)																		
			Jumlah Dokumen Hasil Bimbingan Teknis dan Supervisi Upaya Kesehatan Bersumber Daya Masyarakat (UKBM)				-	0 Dokumen	0,00	0,00	16.643.000,00	16.643.000,00	Kab. Indragiri Hilir, Semua Kecamatan, Semua Kel/Desa	DAK NON FISIK-DANA BOK-BOK PUSKESMAS	-	Pemerataan kualitas layanan kesehatan Pemerataan kualitas layanan kesehatan			300.000.000,00	DINAS KESEHATAN
		PUSKESMAS SELENSEN							**202.448.676.810,00**	**261.834.319.746,00**	**395.366.582.769,00**	**192.917.905.959,00**							**600.359.419.488,16**	
	1	**URUSAN PEMERINTAHAN WAJIB YANG BERKAITAN DENGAN PELAYANAN DASAR**							**202.448.676.810,00**	**261.834.319.746,00**	**395.366.582.769,00**	**192.917.905.959,00**							**600.359.419.488,16**	
	1.02	**URUSAN PEMERINTAHAN BIDANG KESEHATAN**							**202.448.676.810,00**	**261.834.319.746,00**	**395.366.582.769,00**	**192.917.905.959,00**							**600.359.419.488,16**	
1.	**1.02.01**	**PROGRAM PENUNJANG URUSAN PEMERINTAHAN DAERAH KABUPATEN/KOTA**	**Cakupan Penunjang Urusan Pemerintah Daerah yang terpenuhi**				**100 %**	**100 %**	**138.401.636.337,00**	**150.712.619.697,00**	**259.892.967.547,00**	**139.364.693.258,16**							**277.766.329.595,16**	
	1.02.01.2.10	Peningkatan Pelayanan BLUD	*Persentase Ketersediaan Fasilitas Pelayanan Kesehatan untuk UKM dan UKP sesuai standar (Dengan Satuan:PERSEN*				93 persen	93 persen	35.982.280.567,00	43.210.007.576,00	103.178.988.651,00	67.196.708.084,00			Meningkatkan Sumber Daya Manusia Yang Berkualitas Dan Berdaya Saing	Pemerataan kualitas layanan kesehatan Pemerataan kualitas layanan kesehatan	Peningkatan Sumber Daya Manusia		97.140.504.054,16	DINAS KESEHATAN
	1.02.01.2.10.0001	Pelayanan dan Penunjang Pelayanan BLUD																		
			Jumlah BLUD yang Menyediakan Pelayanan dan Penunjang Pelayanan				0 Unit Kerja	0 Unit Kerja	1.034.888.185,00	987.679.889,00	987.679.889,00	-47.208.296,00	Kab. Indragiri Hilir, Kemuning, Selensen	PENDAPATAN DARI BLUD	Meningkatkan Sumber Daya Manusia Yang Berkualitas Dan Berdaya Saing	Pemerataan kualitas layanan kesehatan Pemerataan kualitas layanan kesehatan			1.034.888.185,00	DINAS KESEHATAN
2.	**1.02.02**	**PROGRAM PEMENUHAN UPAYA KESEHATAN PERORANGAN DAN UPAYA KESEHATAN MASYARAKAT**	**-**				**-**	**-**	**61.741.310.453,00**	**107.795.557.185,00**	**131.473.399.358,00**	**248.340.016.500,00**							**310.081.326.953,00**	
	1.02.02.2.02	Penyediaan Layanan Kesehatan untuk UKM dan UKP Rujukan Tingkat Daerah Kabupaten/Kota	-				-	-	50.259.153.019,00	81.702.832.400,00	80.986.314.752,00	30.727.161.733,00			-	Pemerataan kualitas layanan kesehatan Pemerataan kualitas layanan kesehatan	-		243.758.053.791,00	DINAS KESEHATAN
	1.02.02.2.02.0001	Pengelolaan Pelayanan Kesehatan Ibu Hamil																		

NO	KODE	URUSAN / BIDANG URUSAN / PROGRAM / KEGIATAN / SUB KEGIATAN	INDIKATOR PROGRAM / KEGIATAN / SUB KEGIATAN	TARGET AKHIR PERIODE RENSTRA OPD	REALISASI CAPAIAN RENJA OPD TAHUN 2022	PRAKIRAAN CAPAIAN TARGET RENJA OPD TAHUN 2023	CAPAIAN KINERJA DAN KERANGKA PENDANAAN										KELOMPOK SASARAN	PRAKIRAAN MAJU RENCANA TAHUN 2025		PERANGKAT DAERAH PENANGGUNG JAWAB
							TARGET 2024		PAGU INDIKATIF (Rp)			Bertambah/Berkurang (10-12)	LOKASI	SUMBER DANA	PRIORITAS			TARGET	PAGU INDIKATIF (Rp)	
							SEBELUM	SESUDAH	RKPD 2024	APBD 2024	RKPD PERUBAHAN 2024				NASIONAL	DAERAH				
1	2	3	4	5	6	7	8	9	10	11	12	13	14	15	16	17	18	19	20	21
			Jumlah Ibu Hamil yang Mendapatkan Pelayanan Kesehatan Sesuai Standar				-	0 Orang	0,00	0,00	51.680.000,00	51.680.000,00	Kab. Indragiri Hilir, Semua Kecamatan, Semua Kel/Desa	DAK NON FISIK-DANA BOK-BOK PUSKESMAS	-	Pemerataan kualitas layanan kesehatan Pemerataan kualitas layanan kesehatan			500.000.000,00	DINAS KESEHATAN
	1.02.02.2.02.0002	Pengelolaan Pelayanan Kesehatan Ibu Bersalin																		
			Jumlah Ibu Bersalin yang Mendapatkan Pelayanan Kesehatan Sesuai Standar				-	0 Orang	0,00	0,00	34.264.000,00	34.264.000,00	Kab. Indragiri Hilir, Semua Kecamatan, Semua Kel/Desa	DAK NON FISIK-DANA BOK-BOK PUSKESMAS	-	Pemerataan kualitas layanan kesehatan Pemerataan kualitas layanan kesehatan			500.000.000,00	DINAS KESEHATAN
	1.02.02.2.02.0005	Pengelolaan Pelayanan Kesehatan pada Usia Pendidikan Dasar																		
			Jumlah Anak Usia Pendidikan Dasar yang Mendapatkan Pelayanan Kesehatan Sesuai Standar				-	0 Orang	0,00	0,00	65.040.000,00	65.040.000,00	Kab. Indragiri Hilir, Semua Kecamatan, Semua Kel/Desa	DAK NON FISIK-DANA BOK-BOK PUSKESMAS	-	Pemerataan kualitas layanan kesehatan Pemerataan kualitas layanan kesehatan			500.000.000,00	DINAS KESEHATAN
	1.02.02.2.02.0011	Pengelolaan Pelayanan Kesehatan Orang Terduga Tuberkulosis																		
			Jumlah Orang Terduga Menderita Tuberkulosis yang Mendapatkan Pelayanan Sesuai Standar				-	0 Orang	0,00	0,00	7.200.000,00	7.200.000,00	Kab. Indragiri Hilir, Semua Kecamatan, Semua Kel/Desa	DAK NON FISIK-DANA BOK-BOK PUSKESMAS	-	Pemerataan kualitas layanan kesehatan Pemerataan kualitas layanan kesehatan			300.000.000,00	DINAS KESEHATAN
	1.02.02.2.02.0012	Pengelolaan Pelayanan Kesehatan Orang dengan Risiko Terinfeksi HIV																		
			Jumlah Orang Terduga Menderita HIV yang Mendapatkan Pelayanan Sesuai Standar				-	0 Orang	0,00	0,00	6.560.000,00	6.560.000,00	Kab. Indragiri Hilir, Semua Kecamatan, Semua Kel/Desa	DAK NON FISIK-DANA BOK-BOK PUSKESMAS	-	Pemerataan kualitas layanan kesehatan Pemerataan kualitas layanan kesehatan			300.000.000,00	DINAS KESEHATAN
	1.02.02.2.02.0015	Pengelolaan Pelayanan Kesehatan Gizi Masyarakat																		
			Jumlah Dokumen Hasil Pengelolaan Pelayanan Kesehatan Gizi Masyarakat				-	0 Dokumen	0,00	0,00	216.758.000,00	216.758.000,00	Kab. Indragiri Hilir, Semua Kecamatan, Semua Kel/Desa	DAK NON FISIK-DANA BOK-BOK PUSKESMAS	-	Pemerataan kualitas layanan kesehatan Pemerataan kualitas layanan kesehatan			500.000.000,00	DINAS KESEHATAN
	1.02.02.2.02.0017	Pengelolaan Pelayanan Kesehatan Lingkungan																		
			Jumlah Dokumen Hasil Pengelolaan Pelayanan Kesehatan Lingkungan				-	0 Dokumen	0,00	0,00	68.420.000,00	68.420.000,00	Kab. Indragiri Hilir, Semua Kecamatan, Semua Kel/Desa	DAK NON FISIK-DANA BOK-BOK PUSKESMAS	-	Pemerataan kualitas layanan kesehatan Pemerataan kualitas layanan kesehatan			300.000.000,00	DINAS KESEHATAN
	1.02.02.2.02.0020	Pengelolaan Surveilans Kesehatan																		
			Jumlah Dokumen Hasil Pengelolaan Surveilans Kesehatan				-	0 Dokumen	0,00	0,00	180.560.000,00	180.560.000,00	Kab. Indragiri Hilir, Semua Kecamatan, Semua Kel/Desa	DAK NON FISIK-DANA BOK-BOK PUSKESMAS	-	Pemerataan kualitas layanan kesehatan Pemerataan kualitas layanan kesehatan			500.000.000,00	DINAS KESEHATAN
	1.02.02.2.02.0025	Pelayanan Kesehatan Penyakit Menular dan Tidak Menular																		
			Jumlah Dokumen Hasil Pelayanan Kesehatan Penyakit Menular dan Tidak Menular				-	0 Dokumen	0,00	0,00	230.870.000,00	230.870.000,00	Kab. Indragiri Hilir, Semua Kecamatan, Semua Kel/Desa	DAK NON FISIK-DANA BOK-BOK PUSKESMAS	-	Pemerataan kualitas layanan kesehatan Pemerataan kualitas layanan kesehatan			500.000.000,00	DINAS KESEHATAN
	1.02.02.2.02.0033	Operasional Pelayanan Puskesmas																		
			Jumlah Dokumen Operasional Pelayanan Puskesmas				-	0 Dokumen	0,00	0,00	285.807.000,00	285.807.000,00	Kab. Indragiri Hilir, Semua Kecamatan, Semua Kel/Desa	DAK NON FISIK-DANA BOK-BOK PUSKESMAS	-	Pemerataan kualitas layanan kesehatan Pemerataan kualitas layanan kesehatan			300.000.000,00	DINAS KESEHATAN
	1.02.02.2.02.0036	Investigasi Awal Kejadian Tidak Diharapkan (Kejadian Ikutan Pasca Imunisasi dan Pemberian Obat Massal)																		
			Jumlah Laporan Hasil Investigasi Awal Kejadian Tidak Diharapkan (Kejadian Ikutan Pasca Imunisasi dan Pemberian Obat Massal)				-	0 Laporan	0,00	0,00	9.840.000,00	9.840.000,00	Kab. Indragiri Hilir, Semua Kecamatan, Semua Kel/Desa	DAK NON FISIK-DANA BOK-BOK PUSKESMAS	-	Pemerataan kualitas layanan kesehatan Pemerataan kualitas layanan kesehatan			300.000.000,00	DINAS KESEHATAN
	1.02.02.2.02.0040	Pengelolaan pelayanan kesehatan orang dengan Tuberkulosis																		
			Jumlah orang dengan Tuberkulosis yang mendapatkan pelayanan kesehatan sesuai standar				-	0 Orang	0,00	0,00	8.600.000,00	8.600.000,00	Kab. Indragiri Hilir, Semua Kecamatan, Semua Kel/Desa	DAK NON FISIK-DANA BOK-BOK PUSKESMAS	-	Pemerataan kualitas layanan kesehatan Pemerataan kualitas layanan kesehatan			300.000.000,00	DINAS KESEHATAN
	1.02.02.2.02.0041	Pengelolaan pelayanan kesehatan orang dengan HIV (ODHIV)																		
			Jumlah orang dengan HIV (ODHIV) yang mendapatkan pelayanan kesehatan sesuai standar				-	0 Orang	0,00	0,00	6.560.000,00	6.560.000,00	Kab. Indragiri Hilir, Semua Kecamatan, Semua Kel/Desa	DAK NON FISIK-DANA BOK-BOK PUSKESMAS	-	Pemerataan kualitas layanan kesehatan Pemerataan kualitas layanan kesehatan			300.000.000,00	DINAS KESEHATAN
	1.02.02.2.02.0044	Pengelolaan Pelayanan Kesehatan Reproduksi																		
			Jumlah dokumen hasil pengelolaan pelayanan kesehatan reproduksi				-	0 Dokumen	0,00	0,00	14.640.000,00	14.640.000,00	Kab. Indragiri Hilir, Semua Kecamatan, Semua Kel/Desa	DAK NON FISIK-DANA BOK-BOK PUSKESMAS	-	Pemerataan kualitas layanan kesehatan Pemerataan kualitas layanan kesehatan			500.000.000,00	DINAS KESEHATAN
	1.02.02.2.02.0046	Pengelolaan upaya kesehatan Ibu dan Anak																		
			Jumlah dokumen hasil pengelolaan upaya kesehatan ibu dan anak				-	0 Dokumen	0,00	0,00	232.080.000,00	232.080.000,00	Kab. Indragiri Hilir, Semua Kecamatan, Semua Kel/Desa	DAK NON FISIK-DANA BOK-BOK PUSKESMAS	-	Pemerataan kualitas layanan kesehatan Pemerataan kualitas layanan kesehatan			500.000.000,00	DINAS KESEHATAN
	1.02.02.2.03	Penyelenggaraan Sistem Informasi Kesehatan Secara Terintegrasi	-				-	-	982.191.525,00	430.913.980,00	793.768.628,00	-188.422.897,00			-	Pemerataan kualitas layanan kesehatan Pemerataan kualitas layanan kesehatan	-		9.240.973.000,00	DINAS KESEHATAN
	1.02.02.2.03.0002	Pengelolaan Sistem Informasi Kesehatan																		
			Jumlah Dokumen Hasil Pengelolaan Sistem Informasi Kesehatan				-	0 Dokumen	0,00	0,00	12.207.302,00	12.207.302,00	Kab. Indragiri Hilir, Semua Kecamatan, Semua Kel/Desa	DAK NON FISIK-DANA BOK-BOK PUSKESMAS	-	Pemerataan kualitas layanan kesehatan Pemerataan kualitas layanan kesehatan			300.000.000,00	DINAS KESEHATAN
3.	**1.02.05**	**PROGRAM PEMBERDAYAAN MASYARAKAT BIDANG KESEHATAN**	**-**				**-**	**-**	**451.964.500,00**	**441.186.300,00**	**1.115.259.300,00**	**7.857.158.500,00**							**8.309.123.000,00**	
	1.02.05.2.03	Pengembangan dan Pelaksanaan Upaya Kesehatan Bersumber Daya Masyarakat (UKBM) Tingkat Daerah Kabupaten/Kota	-				-	-	257.933.800,00	298.468.800,00	972.541.800,00	714.608.000,00			-	Pemerataan kualitas layanan kesehatan Pemerataan kualitas layanan kesehatan	-		8.139.663.000,00	DINAS KESEHATAN
	1.02.05.2.03.0001	Bimbingan Teknis dan Supervisi Pengembangan dan Pelaksanaan Upaya Kesehatan Bersumber Daya Masyarakat (UKBM)																		
			Jumlah Dokumen Hasil Bimbingan Teknis dan Supervisi Upaya Kesehatan Bersumber Daya Masyarakat (UKBM)				-	0 Dokumen	0,00	0,00	23.840.000,00	23.840.000,00	Kab. Indragiri Hilir, Semua Kecamatan, Semua Kel/Desa	DAK NON FISIK-DANA BOK-BOK PUSKESMAS	-	Pemerataan kualitas layanan kesehatan Pemerataan kualitas layanan kesehatan			300.000.000,00	DINAS KESEHATAN
		PUSKESMAS MANDAH							**202.448.676.810,00**	**261.834.319.746,00**	**395.366.582.769,00**	**192.917.905.959,00**							**600.359.419.488,16**	

NO	KODE	URUSAN / BIDANG URUSAN / PROGRAM / KEGIATAN / SUB KEGIATAN	INDIKATOR PROGRAM / KEGIATAN / SUB KEGIATAN	TARGET AKHIR PERIODE RENSTRA OPD	REALISASI CAPAIAN RENJA OPD TAHUN 2022	PRAKIRAAN CAPAIAN TARGET RENJA OPD TAHUN 2023	CAPAIAN KINERJA DAN KERANGKA PENDANAAN										KELOMPOK SASARAN	PRAKIRAAN MAJU RENCANA TAHUN 2025		PERANGKAT DAERAH PENANGGUNG JAWAB
							TARGET 2024		PAGU INDIKATIF (Rp)			Bertambah/Berkurang (10-12)	LOKASI	SUMBER DANA	PRIORITAS			TARGET	PAGU INDIKATIF (Rp)	
							SEBELUM	SESUDAH	RKPD 2024	APBD 2024	RKPD PERUBAHAN 2024				NASIONAL	DAERAH				
1	2	3	4	5	6	7	8	9	10	11	12	13	14	15	16	17	18	19	20	21
	1	**URUSAN PEMERINTAHAN WAJIB YANG BERKAITAN DENGAN PELAYANAN DASAR**							**202.448.676.810,00**	**261.834.319.746,00**	**395.366.582.769,00**	**192.917.905.959,00**							**600.359.419.488,16**	
	1.02	**URUSAN PEMERINTAHAN BIDANG KESEHATAN**							**202.448.676.810,00**	**261.834.319.746,00**	**395.366.582.769,00**	**192.917.905.959,00**							**600.359.419.488,16**	
1.	**1.02.01**	**PROGRAM PENUNJANG URUSAN PEMERINTAHAN DAERAH KABUPATEN/KOTA**	**Cakupan Penunjang Urusan Pemerintah Daerah yang terpenuhi**				**100 %**	**100 %**	**138.401.636.337,00**	**150.712.619.697,00**	**259.892.967.547,00**	**139.364.693.258,16**							**277.766.329.595,16**	
	1.02.01.2.10	Peningkatan Pelayanan BLUD	*Persentase Ketersediaan Fasilitas Pelayanan Kesehatan untuk UKM dan UKP sesuai standar (Dengan Satuan:PERSEN*				93 persen	93 persen	35.982.280.567,00	43.210.007.576,00	103.178.988.651,00	67.196.708.084,00			Meningkatkan Sumber Daya Manusia Yang Berkualitas Dan Berdaya Saing	Pemerataan kualitas layanan kesehatan Pemerataan kualitas layanan kesehatan	Peningkatan Sumber Daya Manusia		97.140.504.054,16	DINAS KESEHATAN
	1.02.01.2.10.0001	Pelayanan dan Penunjang Pelayanan BLUD																		
			Jumlah BLUD yang Menyediakan Pelayanan dan Penunjang Pelayanan				0 Unit Kerja	0 Unit Kerja	1.149.094.690,00	1.328.520.102,00	1.328.520.102,00	179.425.412,00	Kab. Indragiri Hilir, Mandah, Khairiah Mandah	PENDAPATAN DARI BLUD	Meningkatkan Sumber Daya Manusia Yang Berkualitas Dan Berdaya Saing	Pemerataan kualitas layanan kesehatan Pemerataan kualitas layanan kesehatan			1.437.459.045,00	DINAS KESEHATAN
2.	**1.02.02**	**PROGRAM PEMENUHAN UPAYA KESEHATAN PERORANGAN DAN UPAYA KESEHATAN MASYARAKAT**	**-**				**-**	**-**	**61.741.310.453,00**	**107.795.557.185,00**	**131.473.399.358,00**	**248.340.016.500,00**							**310.081.326.953,00**	
	1.02.02.2.02	Penyediaan Layanan Kesehatan untuk UKM dan UKP Rujukan Tingkat Daerah Kabupaten/Kota	-				-	-	50.259.153.019,00	81.702.832.400,00	80.986.314.752,00	30.727.161.733,00			-	Pemerataan kualitas layanan kesehatan Pemerataan kualitas layanan kesehatan	-		243.758.053.791,00	DINAS KESEHATAN
	1.02.02.2.02.0001	Pengelolaan Pelayanan Kesehatan Ibu Hamil																		
			Jumlah Ibu Hamil yang Mendapatkan Pelayanan Kesehatan Sesuai Standar				-	0 Orang	0,00	0,00	26.040.000,00	26.040.000,00	Kab. Indragiri Hilir, Semua Kecamatan, Semua Kel/Desa	DAK NON FISIK-DANA BOK-BOK PUSKESMAS	-	Pemerataan kualitas layanan kesehatan Pemerataan kualitas layanan kesehatan			500.000.000,00	DINAS KESEHATAN
	1.02.02.2.02.0002	Pengelolaan Pelayanan Kesehatan Ibu Bersalin																		
			Jumlah Ibu Bersalin yang Mendapatkan Pelayanan Kesehatan Sesuai Standar				-	0 Orang	0,00	0,00	11.020.000,00	11.020.000,00	Kab. Indragiri Hilir, Semua Kecamatan, Semua Kel/Desa	DAK NON FISIK-DANA BOK-BOK PUSKESMAS	-	Pemerataan kualitas layanan kesehatan Pemerataan kualitas layanan kesehatan			500.000.000,00	DINAS KESEHATAN
	1.02.02.2.02.0005	Pengelolaan Pelayanan Kesehatan pada Usia Pendidikan Dasar																		
			Jumlah Anak Usia Pendidikan Dasar yang Mendapatkan Pelayanan Kesehatan Sesuai Standar				-	0 Orang	0,00	0,00	19.920.000,00	19.920.000,00	Kab. Indragiri Hilir, Semua Kecamatan, Semua Kel/Desa	DAK NON FISIK-DANA BOK-BOK PUSKESMAS	-	Pemerataan kualitas layanan kesehatan Pemerataan kualitas layanan kesehatan			500.000.000,00	DINAS KESEHATAN
	1.02.02.2.02.0011	Pengelolaan Pelayanan Kesehatan Orang Terduga Tuberkulosis																		
			Jumlah Orang Terduga Menderita Tuberkulosis yang Mendapatkan Pelayanan Sesuai Standar				-	0 Orang	0,00	0,00	7.800.000,00	7.800.000,00	Kab. Indragiri Hilir, Semua Kecamatan, Semua Kel/Desa	DAK NON FISIK-DANA BOK-BOK PUSKESMAS	-	Pemerataan kualitas layanan kesehatan Pemerataan kualitas layanan kesehatan			300.000.000,00	DINAS KESEHATAN
	1.02.02.2.02.0012	Pengelolaan Pelayanan Kesehatan Orang dengan Risiko Terinfeksi HIV																		
			Jumlah Orang Terduga Menderita HIV yang Mendapatkan Pelayanan Sesuai Standar				-	0 Orang	0,00	0,00	760.000,00	760.000,00	Kab. Indragiri Hilir, Semua Kecamatan, Semua Kel/Desa	DAK NON FISIK-DANA BOK-BOK PUSKESMAS	-	Pemerataan kualitas layanan kesehatan Pemerataan kualitas layanan kesehatan			300.000.000,00	DINAS KESEHATAN
	1.02.02.2.02.0015	Pengelolaan Pelayanan Kesehatan Gizi Masyarakat																		
			Jumlah Dokumen Hasil Pengelolaan Pelayanan Kesehatan Gizi Masyarakat				-	0 Dokumen	0,00	0,00	154.970.000,00	154.970.000,00	Kab. Indragiri Hilir, Semua Kecamatan, Semua Kel/Desa	DAK NON FISIK-DANA BOK-BOK PUSKESMAS	-	Pemerataan kualitas layanan kesehatan Pemerataan kualitas layanan kesehatan			500.000.000,00	DINAS KESEHATAN
	1.02.02.2.02.0017	Pengelolaan Pelayanan Kesehatan Lingkungan																		
			Jumlah Dokumen Hasil Pengelolaan Pelayanan Kesehatan Lingkungan				-	0 Dokumen	0,00	0,00	8.000.000,00	8.000.000,00	Kab. Indragiri Hilir, Semua Kecamatan, Semua Kel/Desa	DAK NON FISIK-DANA BOK-BOK PUSKESMAS	-	Pemerataan kualitas layanan kesehatan Pemerataan kualitas layanan kesehatan			300.000.000,00	DINAS KESEHATAN
	1.02.02.2.02.0020	Pengelolaan Surveilans Kesehatan																		
			Jumlah Dokumen Hasil Pengelolaan Surveilans Kesehatan				-	0 Dokumen	0,00	0,00	21.300.000,00	21.300.000,00	Kab. Indragiri Hilir, Semua Kecamatan, Semua Kel/Desa	DAK NON FISIK-DANA BOK-BOK PUSKESMAS	-	Pemerataan kualitas layanan kesehatan Pemerataan kualitas layanan kesehatan			500.000.000,00	DINAS KESEHATAN
	1.02.02.2.02.0025	Pelayanan Kesehatan Penyakit Menular dan Tidak Menular																		
			Jumlah Dokumen Hasil Pelayanan Kesehatan Penyakit Menular dan Tidak Menular				-	0 Dokumen	0,00	0,00	125.260.000,00	125.260.000,00	Kab. Indragiri Hilir, Semua Kecamatan, Semua Kel/Desa	DAK NON FISIK-DANA BOK-BOK PUSKESMAS	-	Pemerataan kualitas layanan kesehatan Pemerataan kualitas layanan kesehatan			500.000.000,00	DINAS KESEHATAN
	1.02.02.2.02.0033	Operasional Pelayanan Puskesmas																		
			Jumlah Dokumen Operasional Pelayanan Puskesmas				-	0 Dokumen	0,00	0,00	110.526.000,00	110.526.000,00	Kab. Indragiri Hilir, Semua Kecamatan, Semua Kel/Desa	DAK NON FISIK-DANA BOK-BOK PUSKESMAS	-	Pemerataan kualitas layanan kesehatan Pemerataan kualitas layanan kesehatan			300.000.000,00	DINAS KESEHATAN
	1.02.02.2.02.0036	Investigasi Awal Kejadian Tidak Diharapkan (Kejadian Ikutan Pasca Imunisasi dan Pemberian Obat Massal)																		
			Jumlah Laporan Hasil Investigasi Awal Kejadian Tidak Diharapkan (Kejadian Ikutan Pasca Imunisasi dan Pemberian Obat Massal)				-	0 Laporan	0,00	0,00	3.140.000,00	3.140.000,00	Kab. Indragiri Hilir, Semua Kecamatan, Semua Kel/Desa	DAK NON FISIK-DANA BOK-BOK PUSKESMAS	-	Pemerataan kualitas layanan kesehatan Pemerataan kualitas layanan kesehatan			300.000.000,00	DINAS KESEHATAN
	1.02.02.2.02.0040	Pengelolaan pelayanan kesehatan orang dengan Tuberkulosis																		
			Jumlah orang dengan Tuberkulosis yang mendapatkan pelayanan kesehatan sesuai standar				-	0 Orang	0,00	0,00	28.560.000,00	28.560.000,00	Kab. Indragiri Hilir, Semua Kecamatan, Semua Kel/Desa	DAK NON FISIK-DANA BOK-BOK PUSKESMAS	-	Pemerataan kualitas layanan kesehatan Pemerataan kualitas layanan kesehatan			300.000.000,00	DINAS KESEHATAN
	1.02.02.2.02.0041	Pengelolaan pelayanan kesehatan orang dengan HIV (ODHIV)																		
			Jumlah orang dengan HIV (ODHIV) yang mendapatkan pelayanan kesehatan sesuai standar				-	0 Orang	0,00	0,00	3.140.000,00	3.140.000,00	Kab. Indragiri Hilir, Semua Kecamatan, Semua Kel/Desa	DAK NON FISIK-DANA BOK-BOK PUSKESMAS	-	Pemerataan kualitas layanan kesehatan Pemerataan kualitas layanan kesehatan			300.000.000,00	DINAS KESEHATAN
	1.02.02.2.02.0044	Pengelolaan Pelayanan Kesehatan Reproduksi																		
			Jumlah dokumen hasil pengelolaan pelayanan kesehatan reproduksi				-	0 Dokumen	0,00	0,00	6.310.000,00	6.310.000,00	Kab. Indragiri Hilir, Semua Kecamatan, Semua Kel/Desa	DAK NON FISIK-DANA BOK-BOK PUSKESMAS	-	Pemerataan kualitas layanan kesehatan Pemerataan kualitas layanan kesehatan			500.000.000,00	DINAS KESEHATAN

NO	KODE	URUSAN / BIDANG URUSAN / PROGRAM / KEGIATAN / SUB KEGIATAN	INDIKATOR PROGRAM / KEGIATAN / SUB KEGIATAN	TARGET AKHIR PERIODE RENSTRA OPD	REALISASI CAPAIAN RENJA OPD TAHUN 2022	PRAKIRAAN CAPAIAN TARGET RENJA OPD TAHUN 2023	CAPAIAN KINERJA DAN KERANGKA PENDANAAN										KELOMPOK SASARAN	PRAKIRAAN MAJU RENCANA TAHUN 2025		PERANGKAT DAERAH PENANGGUNG JAWAB
							TARGET 2024		PAGU INDIKATIF (Rp)			Bertambah/Berkurang (10-12)	LOKASI	SUMBER DANA	PRIORITAS			TARGET	PAGU INDIKATIF (Rp)	
							SEBELUM	SESUDAH	RKPD 2024	APBD 2024	RKPD PERUBAHAN 2024				NASIONAL	DAERAH				
1	2	3	4	5	6	7	8	9	10	11	12	13	14	15	16	17	18	19	20	21
	1.02.02.2.02.0046	Pengelolaan upaya kesehatan Ibu dan Anak																		
			Jumlah dokumen hasil pengelolaan upaya kesehatan ibu dan anak				-	0 Dokumen	0,00	0,00	121.520.000,00	121.520.000,00	Kab. Indragiri Hilir, Semua Kecamatan, Semua Kel/Desa	DAK NON FISIK-DANA BOK-BOK PUSKESMAS	-	Pemerataan kualitas layanan kesehatan Pemerataan kualitas layanan kesehatan			500.000.000,00	DINAS KESEHATAN
	1.02.02.2.03	Penyelenggaraan Sistem Informasi Kesehatan Secara Terintegrasi	-				-	-	982.191.525,00	430.913.980,00	793.768.628,00	-188.422.897,00			-	Pemerataan kualitas layanan kesehatan Pemerataan kualitas layanan kesehatan	-		9.240.973.000,00	DINAS KESEHATAN
	1.02.02.2.03.0002	Pengelolaan Sistem Informasi Kesehatan																		
			Jumlah Dokumen Hasil Pengelolaan Sistem Informasi Kesehatan				-	0 Dokumen	0,00	0,00	1.609.891,00	1.609.891,00	Kab. Indragiri Hilir, Semua Kecamatan, Semua Kel/Desa	DAK NON FISIK-DANA BOK-BOK PUSKESMAS	-	Pemerataan kualitas layanan kesehatan Pemerataan kualitas layanan kesehatan			300.000.000,00	DINAS KESEHATAN
		PUSKESMAS BATANG TUMU							**202.448.676.810,00**	**261.834.319.746,00**	**395.366.582.769,00**	**192.917.905.959,00**							**600.359.419.488,16**	
	1	**URUSAN PEMERINTAHAN WAJIB YANG BERKAITAN DENGAN PELAYANAN DASAR**							**202.448.676.810,00**	**261.834.319.746,00**	**395.366.582.769,00**	**192.917.905.959,00**							**600.359.419.488,16**	
	1.02	**URUSAN PEMERINTAHAN BIDANG KESEHATAN**							**202.448.676.810,00**	**261.834.319.746,00**	**395.366.582.769,00**	**192.917.905.959,00**							**600.359.419.488,16**	
1.	**1.02.01**	**PROGRAM PENUNJANG URUSAN PEMERINTAHAN DAERAH KABUPATEN/KOTA**	**Cakupan Penunjang Urusan Pemerintah Daerah yang terpenuhi**				**100 %**	**100 %**	**138.401.636.337,00**	**150.712.619.697,00**	**259.892.967.547,00**	**139.364.693.258,16**							**277.766.329.595,16**	
	1.02.01.2.10	Peningkatan Pelayanan BLUD	*Persentase Ketersediaan Fasilitas Pelayanan Kesehatan untuk UKM dan UKP sesuai standar (Dengan Satuan:PERSEN*				93 persen	93 persen	35.982.280.567,00	43.210.007.576,00	103.178.988.651,00	67.196.708.084,00			Meningkatkan Sumber Daya Manusia Yang Berkualitas Dan Berdaya Saing	Pemerataan kualitas layanan kesehatan Pemerataan kualitas layanan kesehatan	Peningkatan Sumber Daya Manusia		97.140.504.054,16	DINAS KESEHATAN
	1.02.01.2.10.0001	Pelayanan dan Penunjang Pelayanan BLUD																		
			Jumlah BLUD yang Menyediakan Pelayanan dan Penunjang Pelayanan				0 Unit Kerja	0 Unit Kerja	407.590.280,00	836.910.449,00	836.910.449,00	429.320.169,00	Kab. Indragiri Hilir, Mandah, Batang Tumu	PENDAPATAN DARI BLUD	Meningkatkan Sumber Daya Manusia Yang Berkualitas Dan Berdaya Saing	Pemerataan kualitas layanan kesehatan Pemerataan kualitas layanan kesehatan			407.590.280,00	DINAS KESEHATAN
2.	**1.02.02**	**PROGRAM PEMENUHAN UPAYA KESEHATAN PERORANGAN DAN UPAYA KESEHATAN MASYARAKAT**	**-**				**-**	**-**	**61.741.310.453,00**	**107.795.557.185,00**	**131.473.399.358,00**	**248.340.016.500,00**							**310.081.326.953,00**	
	1.02.02.2.02	Penyediaan Layanan Kesehatan untuk UKM dan UKP Rujukan Tingkat Daerah Kabupaten/Kota	-				-	-	50.259.153.019,00	81.702.832.400,00	80.986.314.752,00	30.727.161.733,00			-	Pemerataan kualitas layanan kesehatan Pemerataan kualitas layanan kesehatan	-		243.758.053.791,00	DINAS KESEHATAN
	1.02.02.2.02.0001	Pengelolaan Pelayanan Kesehatan Ibu Hamil																		
			Jumlah Ibu Hamil yang Mendapatkan Pelayanan Kesehatan Sesuai Standar				-	0 Orang	0,00	0,00	23.424.000,00	23.424.000,00	Kab. Indragiri Hilir, Semua Kecamatan, Semua Kel/Desa	DAK NON FISIK-DANA BOK-BOK PUSKESMAS	-	Pemerataan kualitas layanan kesehatan Pemerataan kualitas layanan kesehatan			500.000.000,00	DINAS KESEHATAN
	1.02.02.2.02.0002	Pengelolaan Pelayanan Kesehatan Ibu Bersalin																		
			Jumlah Ibu Bersalin yang Mendapatkan Pelayanan Kesehatan Sesuai Standar				-	0 Orang	0,00	0,00	6.768.000,00	6.768.000,00	Kab. Indragiri Hilir, Semua Kecamatan, Semua Kel/Desa	DAK NON FISIK-DANA BOK-BOK PUSKESMAS	-	Pemerataan kualitas layanan kesehatan Pemerataan kualitas layanan kesehatan			500.000.000,00	DINAS KESEHATAN
	1.02.02.2.02.0005	Pengelolaan Pelayanan Kesehatan pada Usia Pendidikan Dasar																		
			Jumlah Anak Usia Pendidikan Dasar yang Mendapatkan Pelayanan Kesehatan Sesuai Standar				-	0 Orang	0,00	0,00	20.040.000,00	20.040.000,00	Semua Kota/Kab, Semua Kecamatan, Semua Kel/Desa	DAK NON FISIK-DANA BOK-BOK PUSKESMAS	-	Pemerataan kualitas layanan kesehatan Pemerataan kualitas layanan kesehatan			500.000.000,00	DINAS KESEHATAN
	1.02.02.2.02.0011	Pengelolaan Pelayanan Kesehatan Orang Terduga Tuberkulosis																		
			Jumlah Orang Terduga Menderita Tuberkulosis yang Mendapatkan Pelayanan Sesuai Standar				-	0 Orang	0,00	0,00	14.820.000,00	14.820.000,00	Kab. Indragiri Hilir, Semua Kecamatan, Semua Kel/Desa	DAK NON FISIK-DANA BOK-BOK PUSKESMAS	-	Pemerataan kualitas layanan kesehatan Pemerataan kualitas layanan kesehatan			300.000.000,00	DINAS KESEHATAN
	1.02.02.2.02.0012	Pengelolaan Pelayanan Kesehatan Orang dengan Risiko Terinfeksi HIV																		
			Jumlah Orang Terduga Menderita HIV yang Mendapatkan Pelayanan Sesuai Standar				-	0 Orang	0,00	0,00	20.240.000,00	20.240.000,00	Kab. Indragiri Hilir, Semua Kecamatan, Semua Kel/Desa	DAK NON FISIK-DANA BOK-BOK PUSKESMAS	-	Pemerataan kualitas layanan kesehatan Pemerataan kualitas layanan kesehatan			300.000.000,00	DINAS KESEHATAN
	1.02.02.2.02.0015	Pengelolaan Pelayanan Kesehatan Gizi Masyarakat																		
			Jumlah Dokumen Hasil Pengelolaan Pelayanan Kesehatan Gizi Masyarakat				-	0 Dokumen	0,00	0,00	150.798.000,00	150.798.000,00	Kab. Indragiri Hilir, Semua Kecamatan, Semua Kel/Desa	DAK NON FISIK-DANA BOK-BOK PUSKESMAS	-	Pemerataan kualitas layanan kesehatan Pemerataan kualitas layanan kesehatan			500.000.000,00	DINAS KESEHATAN
	1.02.02.2.02.0017	Pengelolaan Pelayanan Kesehatan Lingkungan																		
			Jumlah Dokumen Hasil Pengelolaan Pelayanan Kesehatan Lingkungan				-	0 Dokumen	0,00	0,00	15.720.000,00	15.720.000,00	Kab. Indragiri Hilir, Semua Kecamatan, Semua Kel/Desa	DAK NON FISIK-DANA BOK-BOK PUSKESMAS	-	Pemerataan kualitas layanan kesehatan Pemerataan kualitas layanan kesehatan			300.000.000,00	DINAS KESEHATAN
	1.02.02.2.02.0020	Pengelolaan Surveilans Kesehatan																		
			Jumlah Dokumen Hasil Pengelolaan Surveilans Kesehatan				-	0 Dokumen	0,00	0,00	26.720.000,00	26.720.000,00	Kab. Indragiri Hilir, Semua Kecamatan, Semua Kel/Desa	DAK NON FISIK-DANA BOK-BOK PUSKESMAS	-	Pemerataan kualitas layanan kesehatan Pemerataan kualitas layanan kesehatan			500.000.000,00	DINAS KESEHATAN
	1.02.02.2.02.0025	Pelayanan Kesehatan Penyakit Menular dan Tidak Menular																		
			Jumlah Dokumen Hasil Pelayanan Kesehatan Penyakit Menular dan Tidak Menular				-	0 Dokumen	0,00	0,00	129.240.000,00	129.240.000,00	Kab. Indragiri Hilir, Semua Kecamatan, Semua Kel/Desa	DAK NON FISIK-DANA BOK-BOK PUSKESMAS	-	Pemerataan kualitas layanan kesehatan Pemerataan kualitas layanan kesehatan			300.000.000,00	DINAS KESEHATAN
	1.02.02.2.02.0033	Operasional Pelayanan Puskesmas																		
			Jumlah Dokumen Operasional Pelayanan Puskesmas				-	0 Dokumen	0,00	0,00	128.892.000,00	128.892.000,00	Kab. Indragiri Hilir, Semua Kecamatan, Semua Kel/Desa	DAK NON FISIK-DANA BOK-BOK PUSKESMAS	-	Pemerataan kualitas layanan kesehatan Pemerataan kualitas layanan kesehatan			300.000.000,00	DINAS KESEHATAN
	1.02.02.2.02.0036	Investigasi Awal Kejadian Tidak Diharapkan (Kejadian Ikutan Pasca Imunisasi dan Pemberian Obat Massal)																		
			Jumlah Laporan Hasil Investigasi Awal Kejadian Tidak Diharapkan (Kejadian Ikutan Pasca Imunisasi dan Pemberian Obat Massal)				-	0 Laporan	0,00	0,00	600.000,00	600.000,00	Kab. Indragiri Hilir, Semua Kecamatan, Semua Kel/Desa	DAK NON FISIK-DANA BOK-BOK PUSKESMAS	-	Pemerataan kualitas layanan kesehatan Pemerataan kualitas layanan kesehatan			300.000.000,00	DINAS KESEHATAN

NO	KODE	URUSAN / BIDANG URUSAN / PROGRAM / KEGIATAN / SUB KEGIATAN	INDIKATOR PROGRAM / KEGIATAN / SUB KEGIATAN	TARGET AKHIR PERIODE RENSTRA OPD	REALISASI CAPAIAN RENJA OPD TAHUN 2022	PRAKIRAAN CAPAIAN TARGET RENJA OPD TAHUN 2023	CAPAIAN KINERJA DAN KERANGKA PENDANAAN										KELOMPOK SASARAN	PRAKIRAAN MAJU RENCANA TAHUN 2025		PERANGKAT DAERAH PENANGGUNG JAWAB
							TARGET 2024		PAGU INDIKATIF (Rp)			Bertambah/Berkurang (10-12)	LOKASI	SUMBER DANA	PRIORITAS			TARGET	PAGU INDIKATIF (Rp)	
							SEBELUM	SESUDAH	RKPD 2024	APBD 2024	RKPD PERUBAHAN 2024				NASIONAL	DAERAH				
1	2	3	4	5	6	7	8	9	10	11	12	13	14	15	16	17	18	19	20	21
	1.02.02.2.02.0040	Pengelolaan pelayanan kesehatan orang dengan Tuberkulosis																		
			Jumlah orang dengan Tuberkulosis yang mendapatkan pelayanan kesehatan sesuai standar				-	0 Orang	0,00	0,00	1.200.000,00	1.200.000,00	Kab. Indragiri Hilir, Semua Kecamatan, Semua Kel/Desa	DAK NON FISIK-DANA BOK-BOK PUSKESMAS	-	Pemerataan kualitas layanan kesehatan Pemerataan kualitas layanan kesehatan			300.000.000,00	DINAS KESEHATAN
	1.02.02.2.02.0044	Pengelolaan Pelayanan Kesehatan Reproduksi																		
			Jumlah dokumen hasil pengelolaan pelayanan kesehatan reproduksi				-	0 Dokumen	0,00	0,00	18.984.000,00	18.984.000,00	Kab. Indragiri Hilir, Semua Kecamatan, Semua Kel/Desa	DAK NON FISIK-DANA BOK-BOK PUSKESMAS	-	Pemerataan kualitas layanan kesehatan Pemerataan kualitas layanan kesehatan			500.000.000,00	DINAS KESEHATAN
	1.02.02.2.02.0046	Pengelolaan upaya kesehatan Ibu dan Anak																		
			Jumlah dokumen hasil pengelolaan upaya kesehatan ibu dan anak				-	0 Dokumen	0,00	0,00	111.384.000,00	111.384.000,00	Kab. Indragiri Hilir, Semua Kecamatan, Semua Kel/Desa	DAK NON FISIK-DANA BOK-BOK PUSKESMAS	-	Pemerataan kualitas layanan kesehatan Pemerataan kualitas layanan kesehatan			300.000.000,00	DINAS KESEHATAN
	1.02.02.2.03	Penyelenggaraan Sistem Informasi Kesehatan Secara Terintegrasi	-				-	-	982.191.525,00	430.913.980,00	793.768.628,00	-188.422.897,00			-	Pemerataan kualitas layanan kesehatan Pemerataan kualitas layanan kesehatan	-		9.240.973.000,00	DINAS KESEHATAN
	1.02.02.2.03.0002	Pengelolaan Sistem Informasi Kesehatan																		
			Jumlah Dokumen Hasil Pengelolaan Sistem Informasi Kesehatan				-	0 Dokumen	0,00	0,00	327.660,00	327.660,00	Kab. Indragiri Hilir, Semua Kecamatan, Semua Kel/Desa	DAK NON FISIK-DANA BOK-BOK PUSKESMAS	-	Pemerataan kualitas layanan kesehatan Pemerataan kualitas layanan kesehatan			300.000.000,00	DINAS KESEHATAN
3.	**1.02.05**	**PROGRAM PEMBERDAYAAN MASYARAKAT BIDANG KESEHATAN**	**-**				**-**	**-**	**451.964.500,00**	**441.186.300,00**	**1.115.259.300,00**	**7.857.158.500,00**							**8.309.123.000,00**	
	1.02.05.2.03	Pengembangan dan Pelaksanaan Upaya Kesehatan Bersumber Daya Masyarakat (UKBM) Tingkat Daerah Kabupaten/Kota	-				-	-	257.933.800,00	298.468.800,00	972.541.800,00	714.608.000,00			-	Pemerataan kualitas layanan kesehatan Pemerataan kualitas layanan kesehatan	-		8.139.663.000,00	DINAS KESEHATAN
	1.02.05.2.03.0001	Bimbingan Teknis dan Supervisi Pengembangan dan Pelaksanaan Upaya Kesehatan Bersumber Daya Masyarakat (UKBM)																		
			Jumlah Dokumen Hasil Bimbingan Teknis dan Supervisi Upaya Kesehatan Bersumber Daya Masyarakat (UKBM)				-	0 Dokumen	0,00	0,00	10.880.000,00	10.880.000,00	Kab. Indragiri Hilir, Semua Kecamatan, Semua Kel/Desa	DAK NON FISIK-DANA BOK-BOK PUSKESMAS	-	Pemerataan kualitas layanan kesehatan Pemerataan kualitas layanan kesehatan			300.000.000,00	DINAS KESEHATAN
		PUSKESMAS PELANGIRAN							**202.448.676.810,00**	**261.834.319.746,00**	**395.366.582.769,00**	**192.917.905.959,00**							**600.359.419.488,16**	
	1	**URUSAN PEMERINTAHAN WAJIB YANG BERKAITAN DENGAN PELAYANAN DASAR**							**202.448.676.810,00**	**261.834.319.746,00**	**395.366.582.769,00**	**192.917.905.959,00**							**600.359.419.488,16**	
	1.02	**URUSAN PEMERINTAHAN BIDANG KESEHATAN**							**202.448.676.810,00**	**261.834.319.746,00**	**395.366.582.769,00**	**192.917.905.959,00**							**600.359.419.488,16**	
1.	**1.02.01**	**PROGRAM PENUNJANG URUSAN PEMERINTAHAN DAERAH KABUPATEN/KOTA**	**Cakupan Penunjang Urusan Pemerintah Daerah yang terpenuhi**				**100 %**	**100 %**	**138.401.636.337,00**	**150.712.619.697,00**	**259.892.967.547,00**	**139.364.693.258,16**							**277.766.329.595,16**	
	1.02.01.2.10	Peningkatan Pelayanan BLUD	*Persentase Ketersediaan Fasilitas Pelayanan Kesehatan untuk UKM dan UKP sesuai standar (Dengan Satuan:PERSEN*				93 persen	93 persen	35.982.280.567,00	43.210.007.576,00	103.178.988.651,00	67.196.708.084,00			Meningkatkan Sumber Daya Manusia Yang Berkualitas Dan Berdaya Saing	Pemerataan kualitas layanan kesehatan Pemerataan kualitas layanan kesehatan	Peningkatan Sumber Daya Manusia		97.140.504.054,16	DINAS KESEHATAN
	1.02.01.2.10.0001	Pelayanan dan Penunjang Pelayanan BLUD																		
			Jumlah BLUD yang Menyediakan Pelayanan dan Penunjang Pelayanan				0 Unit Kerja	0 Unit Kerja	1.068.324.695,00	1.376.228.394,00	1.376.228.394,00	307.903.699,00	Kab. Indragiri Hilir, Pelangiran, Pelangiran	PENDAPATAN DARI BLUD	Meningkatkan Sumber Daya Manusia Yang Berkualitas Dan Berdaya Saing	Pemerataan kualitas layanan kesehatan Pemerataan kualitas layanan kesehatan			1.068.324.695,00	DINAS KESEHATAN
2.	**1.02.02**	**PROGRAM PEMENUHAN UPAYA KESEHATAN PERORANGAN DAN UPAYA KESEHATAN MASYARAKAT**	**-**				**-**	**-**	**61.741.310.453,00**	**107.795.557.185,00**	**131.473.399.358,00**	**248.340.016.500,00**							**310.081.326.953,00**	
	1.02.02.2.02	Penyediaan Layanan Kesehatan untuk UKM dan UKP Rujukan Tingkat Daerah Kabupaten/Kota	-				-	-	50.259.153.019,00	81.702.832.400,00	80.986.314.752,00	30.727.161.733,00			-	Pemerataan kualitas layanan kesehatan Pemerataan kualitas layanan kesehatan	-		243.758.053.791,00	DINAS KESEHATAN
	1.02.02.2.02.0001	Pengelolaan Pelayanan Kesehatan Ibu Hamil																		
			Jumlah Ibu Hamil yang Mendapatkan Pelayanan Kesehatan Sesuai Standar				-	0 Orang	0,00	0,00	38.184.000,00	38.184.000,00	Kab. Indragiri Hilir, Semua Kecamatan, Semua Kel/Desa	DAK NON FISIK-DANA BOK-BOK PUSKESMAS	-	Pemerataan kualitas layanan kesehatan Pemerataan kualitas layanan kesehatan			500.000.000,00	DINAS KESEHATAN
	1.02.02.2.02.0002	Pengelolaan Pelayanan Kesehatan Ibu Bersalin																		
			Jumlah Ibu Bersalin yang Mendapatkan Pelayanan Kesehatan Sesuai Standar				-	0 Orang	0,00	0,00	54.980.000,00	54.980.000,00	Kab. Indragiri Hilir, Semua Kecamatan, Semua Kel/Desa	DAK NON FISIK-DANA BOK-BOK PUSKESMAS	-	Pemerataan kualitas layanan kesehatan Pemerataan kualitas layanan kesehatan			500.000.000,00	DINAS KESEHATAN
	1.02.02.2.02.0005	Pengelolaan Pelayanan Kesehatan pada Usia Pendidikan Dasar																		
			Jumlah Anak Usia Pendidikan Dasar yang Mendapatkan Pelayanan Kesehatan Sesuai Standar				-	0 Orang	0,00	0,00	14.900.000,00	14.900.000,00	Kab. Indragiri Hilir, Semua Kecamatan, Semua Kel/Desa	DAK NON FISIK-DANA BOK-BOK PUSKESMAS	-	Pemerataan kualitas layanan kesehatan Pemerataan kualitas layanan kesehatan			500.000.000,00	DINAS KESEHATAN
	1.02.02.2.02.0011	Pengelolaan Pelayanan Kesehatan Orang Terduga Tuberkulosis																		
			Jumlah Orang Terduga Menderita Tuberkulosis yang Mendapatkan Pelayanan Sesuai Standar				-	0 Orang	0,00	0,00	20.520.000,00	20.520.000,00	Kab. Indragiri Hilir, Semua Kecamatan, Semua Kel/Desa	DAK NON FISIK-DANA BOK-BOK PUSKESMAS	-	Pemerataan kualitas layanan kesehatan Pemerataan kualitas layanan kesehatan			300.000.000,00	DINAS KESEHATAN
	1.02.02.2.02.0015	Pengelolaan Pelayanan Kesehatan Gizi Masyarakat																		
			Jumlah Dokumen Hasil Pengelolaan Pelayanan Kesehatan Gizi Masyarakat				-	0 Dokumen	0,00	0,00	278.668.000,00	278.668.000,00	Kab. Indragiri Hilir, Semua Kecamatan, Semua Kel/Desa	DAK NON FISIK-DANA BOK-BOK PUSKESMAS	-	Pemerataan kualitas layanan kesehatan Pemerataan kualitas layanan kesehatan			500.000.000,00	DINAS KESEHATAN
	1.02.02.2.02.0017	Pengelolaan Pelayanan Kesehatan Lingkungan																		
			Jumlah Dokumen Hasil Pengelolaan Pelayanan Kesehatan Lingkungan				-	0 Dokumen	0,00	0,00	16.760.000,00	16.760.000,00	Kab. Indragiri Hilir, Semua Kecamatan, Semua Kel/Desa	DAK NON FISIK-DANA BOK-BOK PUSKESMAS	-	Pemerataan kualitas layanan kesehatan Pemerataan kualitas layanan kesehatan			300.000.000,00	DINAS KESEHATAN
	1.02.02.2.02.0020	Pengelolaan Surveilans Kesehatan																		

NO	KODE	URUSAN / BIDANG URUSAN / PROGRAM / KEGIATAN / SUB KEGIATAN	INDIKATOR PROGRAM / KEGIATAN / SUB KEGIATAN	TARGET AKHIR PERIODE RENSTRA OPD	REALISASI CAPAIAN RENJA OPD TAHUN 2022	PRAKIRAAN CAPAIAN TARGET RENJA OPD TAHUN 2023	CAPAIAN KINERJA DAN KERANGKA PENDANAAN										KELOMPOK SASARAN	PRAKIRAAN MAJU RENCANA TAHUN 2025		PERANGKAT DAERAH PENANGGUNG JAWAB
							TARGET 2024		PAGU INDIKATIF (Rp)			Bertambah/Berkurang (10-12)	LOKASI	SUMBER DANA	PRIORITAS			TARGET	PAGU INDIKATIF (Rp)	
							SEBELUM	SESUDAH	RKPD 2024	APBD 2024	RKPD PERUBAHAN 2024				NASIONAL	DAERAH				
1	2	3	4	5	6	7	8	9	10	11	12	13	14	15	16	17	18	19	20	21
			Jumlah Dokumen Hasil Pengelolaan Surveilans Kesehatan				-	0 Dokumen	0,00	0,00	88.920.000,00	88.920.000,00	Kab. Indragiri Hilir, Semua Kecamatan, Semua Kel/Desa	DAK NON FISIK-DANA BOK-BOK PUSKESMAS	-	Pemerataan kualitas layanan kesehatan Pemerataan kualitas layanan kesehatan			500.000.000,00	DINAS KESEHATAN
	1.02.02.2.02.0025	Pelayanan Kesehatan Penyakit Menular dan Tidak Menular																		
			Jumlah Dokumen Hasil Pelayanan Kesehatan Penyakit Menular dan Tidak Menular				-	0 Dokumen	0,00	0,00	262.270.000,00	262.270.000,00	Kab. Indragiri Hilir, Semua Kecamatan, Semua Kel/Desa	DAK NON FISIK-DANA BOK-BOK PUSKESMAS	-	Pemerataan kualitas layanan kesehatan Pemerataan kualitas layanan kesehatan			500.000.000,00	DINAS KESEHATAN
	1.02.02.2.02.0033	Operasional Pelayanan Puskesmas																		
			Jumlah Dokumen Operasional Pelayanan Puskesmas				-	0 Dokumen	0,00	0,00	300.634.000,00	300.634.000,00	Kab. Indragiri Hilir, Semua Kecamatan, Semua Kel/Desa	DAK NON FISIK-DANA BOK-BOK PUSKESMAS	-	Pemerataan kualitas layanan kesehatan Pemerataan kualitas layanan kesehatan			300.000.000,00	DINAS KESEHATAN
	1.02.02.2.02.0036	Investigasi Awal Kejadian Tidak Diharapkan (Kejadian Ikutan Pasca Imunisasi dan Pemberian Obat Massal)																		
			Jumlah Laporan Hasil Investigasi Awal Kejadian Tidak Diharapkan (Kejadian Ikutan Pasca Imunisasi dan Pemberian Obat Massal)				-	0 Laporan	0,00	0,00	16.240.000,00	16.240.000,00	Kab. Indragiri Hilir, Semua Kecamatan, Semua Kel/Desa	DAK NON FISIK-DANA BOK-BOK PUSKESMAS	-	Pemerataan kualitas layanan kesehatan Pemerataan kualitas layanan kesehatan			300.000.000,00	DINAS KESEHATAN
	1.02.02.2.02.0040	Pengelolaan pelayanan kesehatan orang dengan Tuberkulosis																		
			Jumlah orang dengan Tuberkulosis yang mendapatkan pelayanan kesehatan sesuai standar				-	0 Orang	0,00	0,00	150.240.000,00	150.240.000,00	Kab. Indragiri Hilir, Semua Kecamatan, Semua Kel/Desa	DAK NON FISIK-DANA BOK-BOK PUSKESMAS	-	Pemerataan kualitas layanan kesehatan Pemerataan kualitas layanan kesehatan			300.000.000,00	DINAS KESEHATAN
	1.02.02.2.02.0041	Pengelolaan pelayanan kesehatan orang dengan HIV (ODHIV)																		
			Jumlah orang dengan HIV (ODHIV) yang mendapatkan pelayanan kesehatan sesuai standar				-	0 Orang	0,00	0,00	2.400.000,00	2.400.000,00	Kab. Indragiri Hilir, Semua Kecamatan, Semua Kel/Desa	DAK NON FISIK-DANA BOK-BOK PUSKESMAS	-	Pemerataan kualitas layanan kesehatan Pemerataan kualitas layanan kesehatan			300.000.000,00	DINAS KESEHATAN
	1.02.02.2.02.0044	Pengelolaan Pelayanan Kesehatan Reproduksi																		
			Jumlah dokumen hasil pengelolaan pelayanan kesehatan reproduksi				-	0 Dokumen	0,00	0,00	4.060.000,00	4.060.000,00	Kab. Indragiri Hilir, Semua Kecamatan, Semua Kel/Desa	DAK NON FISIK-DANA BOK-BOK PUSKESMAS	-	Pemerataan kualitas layanan kesehatan Pemerataan kualitas layanan kesehatan			500.000.000,00	DINAS KESEHATAN
	1.02.02.2.02.0046	Pengelolaan upaya kesehatan Ibu dan Anak																		
			Jumlah dokumen hasil pengelolaan upaya kesehatan ibu dan anak				-	0 Dokumen	0,00	0,00	58.484.000,00	58.484.000,00	Kab. Indragiri Hilir, Semua Kecamatan, Semua Kel/Desa	DAK NON FISIK-DANA BOK-BOK PUSKESMAS	-	Pemerataan kualitas layanan kesehatan Pemerataan kualitas layanan kesehatan			500.000.000,00	DINAS KESEHATAN
	1.02.02.2.03	Penyelenggaraan Sistem Informasi Kesehatan Secara Terintegrasi	-				-	-	982.191.525,00	430.913.980,00	793.768.628,00	-188.422.897,00			-	Pemerataan kualitas layanan kesehatan Pemerataan kualitas layanan kesehatan	-		9.240.973.000,00	DINAS KESEHATAN
	1.02.02.2.03.0002	Pengelolaan Sistem Informasi Kesehatan																		
			Jumlah Dokumen Hasil Pengelolaan Sistem Informasi Kesehatan				-	0 Dokumen	0,00	0,00	217.592.539,00	217.592.539,00	Kab. Indragiri Hilir, Semua Kecamatan, Semua Kel/Desa	DAK NON FISIK-DANA BOK-BOK PUSKESMAS	-	Pemerataan kualitas layanan kesehatan Pemerataan kualitas layanan kesehatan			300.000.000,00	DINAS KESEHATAN
		PUSKESMAS SUNGAI GUNTUNG							**202.448.676.810,00**	**261.834.319.746,00**	**395.366.582.769,00**	**192.917.905.959,00**							**600.359.419.488,16**	
	1	**URUSAN PEMERINTAHAN WAJIB YANG BERKAITAN DENGAN PELAYANAN DASAR**							**202.448.676.810,00**	**261.834.319.746,00**	**395.366.582.769,00**	**192.917.905.959,00**							**600.359.419.488,16**	
	1.02	**URUSAN PEMERINTAHAN BIDANG KESEHATAN**							**202.448.676.810,00**	**261.834.319.746,00**	**395.366.582.769,00**	**192.917.905.959,00**							**600.359.419.488,16**	
1.	**1.02.01**	**PROGRAM PENUNJANG URUSAN PEMERINTAHAN DAERAH KABUPATEN/KOTA**	**Cakupan Penunjang Urusan Pemerintah Daerah yang terpenuhi**				**100 %**	**100 %**	**138.401.636.337,00**	**150.712.619.697,00**	**259.892.967.547,00**	**139.364.693.258,16**							**277.766.329.595,16**	
	1.02.01.2.10	Peningkatan Pelayanan BLUD	*Persentase Ketersediaan Fasilitas Pelayanan Kesehatan untuk UKM dan UKP sesuai standar (Dengan Satuan:PERSEN*				93 persen	93 persen	35.982.280.567,00	43.210.007.576,00	103.178.988.651,00	67.196.708.084,00			Meningkatkan Sumber Daya Manusia Yang Berkualitas Dan Berdaya Saing	Pemerataan kualitas layanan kesehatan Pemerataan kualitas layanan kesehatan	Peningkatan Sumber Daya Manusia		97.140.504.054,16	DINAS KESEHATAN
	1.02.01.2.10.0001	Pelayanan dan Penunjang Pelayanan BLUD																		
			Jumlah BLUD yang Menyediakan Pelayanan dan Penunjang Pelayanan				0 Unit Kerja	0 Unit Kerja	1.562.301.090,00	1.718.531.199,00	1.718.531.199,00	156.230.109,00	Kab. Indragiri Hilir, Kateman, Tegaraja	PENDAPATAN DARI BLUD	Meningkatkan Sumber Daya Manusia Yang Berkualitas Dan Berdaya Saing	Pemerataan kualitas layanan kesehatan Pemerataan kualitas layanan kesehatan			1.562.301.090,00	DINAS KESEHATAN
2.	**1.02.02**	**PROGRAM PEMENUHAN UPAYA KESEHATAN PERORANGAN DAN UPAYA KESEHATAN MASYARAKAT**	**-**				**-**	**-**	**61.741.310.453,00**	**107.795.557.185,00**	**131.473.399.358,00**	**248.340.016.500,00**							**310.081.326.953,00**	
	1.02.02.2.02	Penyediaan Layanan Kesehatan untuk UKM dan UKP Rujukan Tingkat Daerah Kabupaten/Kota	-				-	-	50.259.153.019,00	81.702.832.400,00	80.986.314.752,00	30.727.161.733,00			-	Pemerataan kualitas layanan kesehatan Pemerataan kualitas layanan kesehatan	-		243.758.053.791,00	DINAS KESEHATAN
	1.02.02.2.02.0001	Pengelolaan Pelayanan Kesehatan Ibu Hamil																		
			Jumlah Ibu Hamil yang Mendapatkan Pelayanan Kesehatan Sesuai Standar				-	0 Orang	0,00	0,00	98.400.000,00	98.400.000,00	Kab. Indragiri Hilir, Semua Kecamatan, Semua Kel/Desa	DAK NON FISIK-DANA BOK-BOK PUSKESMAS	-	Pemerataan kualitas layanan kesehatan Pemerataan kualitas layanan kesehatan			500.000.000,00	DINAS KESEHATAN
	1.02.02.2.02.0002	Pengelolaan Pelayanan Kesehatan Ibu Bersalin																		
			Jumlah Ibu Bersalin yang Mendapatkan Pelayanan Kesehatan Sesuai Standar				-	0 Orang	0,00	0,00	6.900.000,00	6.900.000,00	Kab. Indragiri Hilir, Semua Kecamatan, Semua Kel/Desa	DAK NON FISIK-DANA BOK-BOK PUSKESMAS	-	Pemerataan kualitas layanan kesehatan Pemerataan kualitas layanan kesehatan			500.000.000,00	DINAS KESEHATAN
	1.02.02.2.02.0005	Pengelolaan Pelayanan Kesehatan pada Usia Pendidikan Dasar																		
			Jumlah Anak Usia Pendidikan Dasar yang Mendapatkan Pelayanan Kesehatan Sesuai Standar				-	0 Orang	0,00	0,00	36.320.000,00	36.320.000,00	Kab. Indragiri Hilir, Semua Kecamatan, Semua Kel/Desa	DAK NON FISIK-DANA BOK-BOK PUSKESMAS	-	Pemerataan kualitas layanan kesehatan Pemerataan kualitas layanan kesehatan			500.000.000,00	DINAS KESEHATAN
	1.02.02.2.02.0011	Pengelolaan Pelayanan Kesehatan Orang Terduga Tuberkulosis																		
			Jumlah Orang Terduga Menderita Tuberkulosis yang Mendapatkan Pelayanan Sesuai Standar				-	0 Orang	0,00	0,00	9.200.000,00	9.200.000,00	Kab. Indragiri Hilir, Semua Kecamatan, Semua Kel/Desa	DAK NON FISIK-DANA BOK-BOK PUSKESMAS	-	Pemerataan kualitas layanan kesehatan Pemerataan kualitas layanan kesehatan			300.000.000,00	DINAS KESEHATAN
	1.02.02.2.02.0012	Pengelolaan Pelayanan Kesehatan Orang dengan Risiko Terinfeksi HIV																		

NO	KODE	URUSAN / BIDANG URUSAN / PROGRAM / KEGIATAN / SUB KEGIATAN	INDIKATOR PROGRAM / KEGIATAN / SUB KEGIATAN	TARGET AKHIR PERIODE RENSTRA OPD	REALISASI CAPAIAN RENJA OPD TAHUN 2022	PRAKIRAAN CAPAIAN TARGET RENJA OPD TAHUN 2023	CAPAIAN KINERJA DAN KERANGKA PENDANAAN										KELOMPOK SASARAN	PRAKIRAAN MAJU RENCANA TAHUN 2025		PERANGKAT DAERAH PENANGGUNG JAWAB
							TARGET 2024		PAGU INDIKATIF (Rp)			Bertambah/Berkurang (10-12)	LOKASI	SUMBER DANA	PRIORITAS			TARGET	PAGU INDIKATIF (Rp)	
							SEBELUM	SESUDAH	RKPD 2024	APBD 2024	RKPD PERUBAHAN 2024				NASIONAL	DAERAH				
1	2	3	4	5	6	7	8	9	10	11	12	13	14	15	16	17	18	19	20	21
			Jumlah Orang Terduga Menderita HIV yang Mendapatkan Pelayanan Sesuai Standar				-	0 Orang	0,00	0,00	31.000.000,00	31.000.000,00	Kab. Indragiri Hilir, Semua Kecamatan, Semua Kel/Desa	DAK NON FISIK-DANA BOK-BOK PUSKESMAS	-	Pemerataan kualitas layanan kesehatan Pemerataan kualitas layanan kesehatan			300.000.000,00	DINAS KESEHATAN
	1.02.02.2.02.0015	Pengelolaan Pelayanan Kesehatan Gizi Masyarakat																		
			Jumlah Dokumen Hasil Pengelolaan Pelayanan Kesehatan Gizi Masyarakat				-	0 Dokumen	0,00	0,00	343.138.000,00	343.138.000,00	Kab. Indragiri Hilir, Semua Kecamatan, Semua Kel/Desa	DAK NON FISIK-DANA BOK-BOK PUSKESMAS	-	Pemerataan kualitas layanan kesehatan Pemerataan kualitas layanan kesehatan			500.000.000,00	DINAS KESEHATAN
	1.02.02.2.02.0017	Pengelolaan Pelayanan Kesehatan Lingkungan																		
			Jumlah Dokumen Hasil Pengelolaan Pelayanan Kesehatan Lingkungan				-	0 Dokumen	0,00	0,00	54.720.000,00	54.720.000,00	Kab. Indragiri Hilir, Semua Kecamatan, Semua Kel/Desa	DAK NON FISIK-DANA BOK-BOK PUSKESMAS	-	Pemerataan kualitas layanan kesehatan Pemerataan kualitas layanan kesehatan			300.000.000,00	DINAS KESEHATAN
	1.02.02.2.02.0020	Pengelolaan Surveilans Kesehatan																		
			Jumlah Dokumen Hasil Pengelolaan Surveilans Kesehatan				-	0 Dokumen	0,00	0,00	54.920.000,00	54.920.000,00	Kab. Indragiri Hilir, Semua Kecamatan, Semua Kel/Desa	DAK NON FISIK-DANA BOK-BOK PUSKESMAS	-	Pemerataan kualitas layanan kesehatan Pemerataan kualitas layanan kesehatan			500.000.000,00	DINAS KESEHATAN
	1.02.02.2.02.0025	Pelayanan Kesehatan Penyakit Menular dan Tidak Menular																		
			Jumlah Dokumen Hasil Pelayanan Kesehatan Penyakit Menular dan Tidak Menular				-	0 Dokumen	0,00	0,00	200.300.000,00	200.300.000,00	Kab. Indragiri Hilir, Semua Kecamatan, Semua Kel/Desa	DAK NON FISIK-DANA BOK-BOK PUSKESMAS	-	Pemerataan kualitas layanan kesehatan Pemerataan kualitas layanan kesehatan			500.000.000,00	DINAS KESEHATAN
	1.02.02.2.02.0033	Operasional Pelayanan Puskesmas																		
			Jumlah Dokumen Operasional Pelayanan Puskesmas				-	0 Dokumen	0,00	0,00	197.338.000,00	197.338.000,00	Kab. Indragiri Hilir, Semua Kecamatan, Semua Kel/Desa	DAK NON FISIK-DANA BOK-BOK PUSKESMAS	-	Pemerataan kualitas layanan kesehatan Pemerataan kualitas layanan kesehatan			300.000.000,00	DINAS KESEHATAN
	1.02.02.2.02.0036	Investigasi Awal Kejadian Tidak Diharapkan (Kejadian Ikutan Pasca Imunisasi dan Pemberian Obat Massal)																		
			Jumlah Laporan Hasil Investigasi Awal Kejadian Tidak Diharapkan (Kejadian Ikutan Pasca Imunisasi dan Pemberian Obat Massal)				-	0 Laporan	0,00	0,00	9.480.000,00	9.480.000,00	Kab. Indragiri Hilir, Semua Kecamatan, Semua Kel/Desa	DAK NON FISIK-DANA BOK-BOK PUSKESMAS	-	Pemerataan kualitas layanan kesehatan Pemerataan kualitas layanan kesehatan			300.000.000,00	DINAS KESEHATAN
	1.02.02.2.02.0040	Pengelolaan pelayanan kesehatan orang dengan Tuberkulosis																		
			Jumlah orang dengan Tuberkulosis yang mendapatkan pelayanan kesehatan sesuai standar				-	0 Orang	0,00	0,00	43.200.000,00	43.200.000,00	Kab. Indragiri Hilir, Semua Kecamatan, Semua Kel/Desa	DAK NON FISIK-DANA BOK-BOK PUSKESMAS	-	Pemerataan kualitas layanan kesehatan Pemerataan kualitas layanan kesehatan			300.000.000,00	DINAS KESEHATAN
	1.02.02.2.02.0041	Pengelolaan pelayanan kesehatan orang dengan HIV (ODHIV)																		
			Jumlah orang dengan HIV (ODHIV) yang mendapatkan pelayanan kesehatan sesuai standar				-	0 Orang	0,00	0,00	4.800.000,00	4.800.000,00	Kab. Indragiri Hilir, Semua Kecamatan, Semua Kel/Desa	DAK NON FISIK-DANA BOK-BOK PUSKESMAS	-	Pemerataan kualitas layanan kesehatan Pemerataan kualitas layanan kesehatan			300.000.000,00	DINAS KESEHATAN
	1.02.02.2.02.0044	Pengelolaan Pelayanan Kesehatan Reproduksi																		
			Jumlah dokumen hasil pengelolaan pelayanan kesehatan reproduksi				-	0 Dokumen	0,00	0,00	16.740.000,00	16.740.000,00	Kab. Indragiri Hilir, Semua Kecamatan, Semua Kel/Desa	DAK NON FISIK-DANA BOK-BOK PUSKESMAS	-	Pemerataan kualitas layanan kesehatan Pemerataan kualitas layanan kesehatan			500.000.000,00	DINAS KESEHATAN
	1.02.02.2.02.0046	Pengelolaan upaya kesehatan Ibu dan Anak																		
			Jumlah dokumen hasil pengelolaan upaya kesehatan ibu dan anak				-	0 Dokumen	0,00	0,00	79.680.000,00	79.680.000,00	Kab. Indragiri Hilir, Semua Kecamatan, Semua Kel/Desa	DAK NON FISIK-DANA BOK-BOK PUSKESMAS	-	Pemerataan kualitas layanan kesehatan Pemerataan kualitas layanan kesehatan			500.000.000,00	DINAS KESEHATAN
	1.02.02.2.03	Penyelenggaraan Sistem Informasi Kesehatan Secara Terintegrasi	-				-	-	982.191.525,00	430.913.980,00	793.768.628,00	-188.422.897,00			-	Pemerataan kualitas layanan kesehatan Pemerataan kualitas layanan kesehatan	-		9.240.973.000,00	DINAS KESEHATAN
	1.02.02.2.03.0002	Pengelolaan Sistem Informasi Kesehatan																		
			Jumlah Dokumen Hasil Pengelolaan Sistem Informasi Kesehatan				-	0 Dokumen	0,00	0,00	580.821,00	580.821,00	Kab. Indragiri Hilir, Semua Kecamatan, Semua Kel/Desa	DAK NON FISIK-DANA BOK-BOK PUSKESMAS	-	Pemerataan kualitas layanan kesehatan Pemerataan kualitas layanan kesehatan			300.000.000,00	DINAS KESEHATAN
3.	**1.02.05**	**PROGRAM PEMBERDAYAAN MASYARAKAT BIDANG KESEHATAN**	**-**				**-**	**-**	**451.964.500,00**	**441.186.300,00**	**1.115.259.300,00**	**7.857.158.500,00**							**8.309.123.000,00**	
	1.02.05.2.03	Pengembangan dan Pelaksanaan Upaya Kesehatan Bersumber Daya Masyarakat (UKBM) Tingkat Daerah Kabupaten/Kota	-				-	-	257.933.800,00	298.468.800,00	972.541.800,00	714.608.000,00			-	Pemerataan kualitas layanan kesehatan Pemerataan kualitas layanan kesehatan	-		8.139.663.000,00	DINAS KESEHATAN
	1.02.05.2.03.0001	Bimbingan Teknis dan Supervisi Pengembangan dan Pelaksanaan Upaya Kesehatan Bersumber Daya Masyarakat (UKBM)																		
			Jumlah Dokumen Hasil Bimbingan Teknis dan Supervisi Upaya Kesehatan Bersumber Daya Masyarakat (UKBM)				-	0 Dokumen	0,00	0,00	13.800.000,00	13.800.000,00	Kab. Indragiri Hilir, Semua Kecamatan, Semua Kel/Desa	DAK NON FISIK-DANA BOK-BOK PUSKESMAS	-	Pemerataan kualitas layanan kesehatan Pemerataan kualitas layanan kesehatan			300.000.000,00	DINAS KESEHATAN
		PUSKESMAS PULAU BURUNG							**202.448.676.810,00**	**261.834.319.746,00**	**395.366.582.769,00**	**192.917.905.959,00**							**600.359.419.488,16**	
	1	**URUSAN PEMERINTAHAN WAJIB YANG BERKAITAN DENGAN PELAYANAN DASAR**							**202.448.676.810,00**	**261.834.319.746,00**	**395.366.582.769,00**	**192.917.905.959,00**							**600.359.419.488,16**	
	1.02	**URUSAN PEMERINTAHAN BIDANG KESEHATAN**							**202.448.676.810,00**	**261.834.319.746,00**	**395.366.582.769,00**	**192.917.905.959,00**							**600.359.419.488,16**	
1.	**1.02.01**	**PROGRAM PENUNJANG URUSAN PEMERINTAHAN DAERAH KABUPATEN/KOTA**	**Cakupan Penunjang Urusan Pemerintah Daerah yang terpenuhi**				**100 %**	**100 %**	**138.401.636.337,00**	**150.712.619.697,00**	**259.892.967.547,00**	**139.364.693.258,16**							**277.766.329.595,16**	
	1.02.01.2.10	Peningkatan Pelayanan BLUD	*Persentase Ketersediaan Fasilitas Pelayanan Kesehatan untuk UKM dan UKP sesuai standar (Dengan Satuan:PERSEN*				93 persen	93 persen	35.982.280.567,00	43.210.007.576,00	103.178.988.651,00	67.196.708.084,00			Meningkatkan Sumber Daya Manusia Yang Berkualitas Dan Berdaya Saing	Pemerataan kualitas layanan kesehatan Pemerataan kualitas layanan kesehatan	Peningkatan Sumber Daya Manusia		97.140.504.054,16	DINAS KESEHATAN
	1.02.01.2.10.0001	Pelayanan dan Penunjang Pelayanan BLUD																		
			Jumlah BLUD yang Menyediakan Pelayanan dan Penunjang Pelayanan				0 Unit Kerja	0 Unit Kerja	1.116.471.870,00	706.980.000,00	706.980.000,00	-409.491.870,00	Kab. Indragiri Hilir, Pulau Burung, Pulauburung	PENDAPATAN DARI BLUD	Meningkatkan Sumber Daya Manusia Yang Berkualitas Dan Berdaya Saing	Pemerataan kualitas layanan kesehatan Pemerataan kualitas layanan kesehatan			1.116.471.870,00	DINAS KESEHATAN

NO	KODE	URUSAN / BIDANG URUSAN / PROGRAM / KEGIATAN / SUB KEGIATAN	INDIKATOR PROGRAM / KEGIATAN / SUB KEGIATAN	TARGET AKHIR PERIODE RENSTRA OPD	REALISASI CAPAIAN RENJA OPD TAHUN 2022	PRAKIRAAN CAPAIAN TARGET RENJA OPD TAHUN 2023	CAPAIAN KINERJA DAN KERANGKA PENDANAAN										KELOMPOK SASARAN	PRAKIRAAN MAJU RENCANA TAHUN 2025		PERANGKAT DAERAH PENANGGUNG JAWAB
							TARGET 2024		PAGU INDIKATIF (Rp)			Bertambah/Berkurang (10-12)	LOKASI	SUMBER DANA	PRIORITAS			TARGET	PAGU INDIKATIF (Rp)	
							SEBELUM	SESUDAH	RKPD 2024	APBD 2024	RKPD PERUBAHAN 2024				NASIONAL	DAERAH				
1	2	3	4	5	6	7	8	9	10	11	12	13	14	15	16	17	18	19	20	21
2.	**1.02.02**	**PROGRAM PEMENUHAN UPAYA KESEHATAN PERORANGAN DAN UPAYA KESEHATAN MASYARAKAT**	**-**				**-**	**-**	**61.741.310.453,00**	**107.795.557.185,00**	**131.473.399.358,00**	**248.340.016.500,00**							**310.081.326.953,00**	
	1.02.02.2.02	Penyediaan Layanan Kesehatan untuk UKM dan UKP Rujukan Tingkat Daerah Kabupaten/Kota	-				-	-	50.259.153.019,00	81.702.832.400,00	80.986.314.752,00	30.727.161.733,00			-	Pemerataan kualitas layanan kesehatan Pemerataan kualitas layanan kesehatan	-		243.758.053.791,00	DINAS KESEHATAN
	1.02.02.2.02.0001	Pengelolaan Pelayanan Kesehatan Ibu Hamil																		
			Jumlah Ibu Hamil yang Mendapatkan Pelayanan Kesehatan Sesuai Standar				-	0 Orang	0,00	0,00	70.560.000,00	70.560.000,00	Kab. Indragiri Hilir, Semua Kecamatan, Semua Kel/Desa	DAK NON FISIK-DANA BOK-BOK PUSKESMAS	-	Pemerataan kualitas layanan kesehatan Pemerataan kualitas layanan kesehatan			500.000.000,00	DINAS KESEHATAN
	1.02.02.2.02.0002	Pengelolaan Pelayanan Kesehatan Ibu Bersalin																		
			Jumlah Ibu Bersalin yang Mendapatkan Pelayanan Kesehatan Sesuai Standar				-	0 Orang	0,00	0,00	11.760.000,00	11.760.000,00	Kab. Indragiri Hilir, Semua Kecamatan, Semua Kel/Desa	DAK NON FISIK-DANA BOK-BOK PUSKESMAS	-	Pemerataan kualitas layanan kesehatan Pemerataan kualitas layanan kesehatan			500.000.000,00	DINAS KESEHATAN
	1.02.02.2.02.0005	Pengelolaan Pelayanan Kesehatan pada Usia Pendidikan Dasar																		
			Jumlah Anak Usia Pendidikan Dasar yang Mendapatkan Pelayanan Kesehatan Sesuai Standar				-	0 Orang	0,00	0,00	32.160.000,00	32.160.000,00	Kab. Indragiri Hilir, Semua Kecamatan, Semua Kel/Desa	DAK NON FISIK-DANA BOK-BOK PUSKESMAS	-	Pemerataan kualitas layanan kesehatan Pemerataan kualitas layanan kesehatan			500.000.000,00	DINAS KESEHATAN
	1.02.02.2.02.0011	Pengelolaan Pelayanan Kesehatan Orang Terduga Tuberkulosis																		
			Jumlah Orang Terduga Menderita Tuberkulosis yang Mendapatkan Pelayanan Sesuai Standar				-	0 Orang	0,00	0,00	11.900.000,00	11.900.000,00	Kab. Indragiri Hilir, Semua Kecamatan, Semua Kel/Desa	DAK NON FISIK-DANA BOK-BOK PUSKESMAS	-	Pemerataan kualitas layanan kesehatan Pemerataan kualitas layanan kesehatan			300.000.000,00	DINAS KESEHATAN
	1.02.02.2.02.0012	Pengelolaan Pelayanan Kesehatan Orang dengan Risiko Terinfeksi HIV																		
			Jumlah Orang Terduga Menderita HIV yang Mendapatkan Pelayanan Sesuai Standar				-	0 Orang	0,00	0,00	5.520.000,00	5.520.000,00	Kab. Indragiri Hilir, Semua Kecamatan, Semua Kel/Desa	DAK NON FISIK-DANA BOK-BOK PUSKESMAS	-	Pemerataan kualitas layanan kesehatan Pemerataan kualitas layanan kesehatan			300.000.000,00	DINAS KESEHATAN
	1.02.02.2.02.0015	Pengelolaan Pelayanan Kesehatan Gizi Masyarakat																		
			Jumlah Dokumen Hasil Pengelolaan Pelayanan Kesehatan Gizi Masyarakat				-	0 Dokumen	0,00	0,00	336.480.000,00	336.480.000,00	Kab. Indragiri Hilir, Semua Kecamatan, Semua Kel/Desa	DAK NON FISIK-DANA BOK-BOK PUSKESMAS	-	Pemerataan kualitas layanan kesehatan Pemerataan kualitas layanan kesehatan			500.000.000,00	DINAS KESEHATAN
	1.02.02.2.02.0017	Pengelolaan Pelayanan Kesehatan Lingkungan																		
			Jumlah Dokumen Hasil Pengelolaan Pelayanan Kesehatan Lingkungan				-	0 Dokumen	0,00	0,00	88.680.000,00	88.680.000,00	Kab. Indragiri Hilir, Semua Kecamatan, Semua Kel/Desa	DAK NON FISIK-DANA BOK-BOK PUSKESMAS	-	Pemerataan kualitas layanan kesehatan Pemerataan kualitas layanan kesehatan			300.000.000,00	DINAS KESEHATAN
	1.02.02.2.02.0020	Pengelolaan Surveilans Kesehatan																		
			Jumlah Dokumen Hasil Pengelolaan Surveilans Kesehatan				-	0 Dokumen	0,00	0,00	82.260.000,00	82.260.000,00	Kab. Indragiri Hilir, Semua Kecamatan, Semua Kel/Desa	DAK NON FISIK-DANA BOK-BOK PUSKESMAS	-	Pemerataan kualitas layanan kesehatan Pemerataan kualitas layanan kesehatan			500.000.000,00	DINAS KESEHATAN
	1.02.02.2.02.0025	Pelayanan Kesehatan Penyakit Menular dan Tidak Menular																		
			Jumlah Dokumen Hasil Pelayanan Kesehatan Penyakit Menular dan Tidak Menular				-	0 Dokumen	0,00	0,00	136.300.000,00	136.300.000,00	Kab. Indragiri Hilir, Semua Kecamatan, Semua Kel/Desa	DAK NON FISIK-DANA BOK-BOK PUSKESMAS	-	Pemerataan kualitas layanan kesehatan Pemerataan kualitas layanan kesehatan			500.000.000,00	DINAS KESEHATAN
	1.02.02.2.02.0033	Operasional Pelayanan Puskesmas																		
			Jumlah Dokumen Operasional Pelayanan Puskesmas				-	0 Dokumen	0,00	0,00	256.466.000,00	256.466.000,00	Kab. Indragiri Hilir, Semua Kecamatan, Semua Kel/Desa	DAK NON FISIK-DANA BOK-BOK PUSKESMAS	-	Pemerataan kualitas layanan kesehatan Pemerataan kualitas layanan kesehatan			300.000.000,00	DINAS KESEHATAN
	1.02.02.2.02.0036	Investigasi Awal Kejadian Tidak Diharapkan (Kejadian Ikutan Pasca Imunisasi dan Pemberian Obat Massal)																		
			Jumlah Laporan Hasil Investigasi Awal Kejadian Tidak Diharapkan (Kejadian Ikutan Pasca Imunisasi dan Pemberian Obat Massal)				-	0 Laporan	0,00	0,00	4.020.000,00	4.020.000,00	Kab. Indragiri Hilir, Semua Kecamatan, Semua Kel/Desa	DAK NON FISIK-DANA BOK-BOK PUSKESMAS	-	Pemerataan kualitas layanan kesehatan Pemerataan kualitas layanan kesehatan			300.000.000,00	DINAS KESEHATAN
	1.02.02.2.02.0040	Pengelolaan pelayanan kesehatan orang dengan Tuberkulosis																		
			Jumlah orang dengan Tuberkulosis yang mendapatkan pelayanan kesehatan sesuai standar				-	0 Orang	0,00	0,00	11.900.000,00	11.900.000,00	Kab. Indragiri Hilir, Semua Kecamatan, Semua Kel/Desa	DAK NON FISIK-DANA BOK-BOK PUSKESMAS	-	Pemerataan kualitas layanan kesehatan Pemerataan kualitas layanan kesehatan			300.000.000,00	DINAS KESEHATAN
	1.02.02.2.02.0041	Pengelolaan pelayanan kesehatan orang dengan HIV (ODHIV)																		
			Jumlah orang dengan HIV (ODHIV) yang mendapatkan pelayanan kesehatan sesuai standar				-	0 Orang	0,00	0,00	5.560.000,00	5.560.000,00	Kab. Indragiri Hilir, Semua Kecamatan, Semua Kel/Desa	DAK NON FISIK-DANA BOK-BOK PUSKESMAS	-	Pemerataan kualitas layanan kesehatan Pemerataan kualitas layanan kesehatan			300.000.000,00	DINAS KESEHATAN
	1.02.02.2.02.0044	Pengelolaan Pelayanan Kesehatan Reproduksi																		
			Jumlah dokumen hasil pengelolaan pelayanan kesehatan reproduksi				-	0 Dokumen	0,00	0,00	28.320.000,00	28.320.000,00	Kab. Indragiri Hilir, Semua Kecamatan, Semua Kel/Desa	DAK NON FISIK-DANA BOK-BOK PUSKESMAS	-	Pemerataan kualitas layanan kesehatan Pemerataan kualitas layanan kesehatan			500.000.000,00	DINAS KESEHATAN
	1.02.02.2.02.0046	Pengelolaan upaya kesehatan Ibu dan Anak																		
			Jumlah dokumen hasil pengelolaan upaya kesehatan ibu dan anak				-	0 Dokumen	0,00	0,00	67.280.000,00	67.280.000,00	Kab. Indragiri Hilir, Semua Kecamatan, Semua Kel/Desa	DAK NON FISIK-DANA BOK-BOK PUSKESMAS	-	Pemerataan kualitas layanan kesehatan Pemerataan kualitas layanan kesehatan			500.000.000,00	DINAS KESEHATAN
	1.02.02.2.03	Penyelenggaraan Sistem Informasi Kesehatan Secara Terintegrasi	-				-	-	982.191.525,00	430.913.980,00	793.768.628,00	-188.422.897,00			-	Pemerataan kualitas layanan kesehatan Pemerataan kualitas layanan kesehatan	-		9.240.973.000,00	DINAS KESEHATAN
	1.02.02.2.03.0002	Pengelolaan Sistem Informasi Kesehatan																		
			Jumlah Dokumen Hasil Pengelolaan Sistem Informasi Kesehatan				-	0 Dokumen	0,00	0,00	18.908.827,00	18.908.827,00	Kab. Indragiri Hilir, Semua Kecamatan, Semua Kel/Desa	DAK NON FISIK-DANA BOK-BOK PUSKESMAS	-	Pemerataan kualitas layanan kesehatan Pemerataan kualitas layanan kesehatan			300.000.000,00	DINAS KESEHATAN
3.	**1.02.05**	**PROGRAM PEMBERDAYAAN MASYARAKAT BIDANG KESEHATAN**	**-**				**-**	**-**	**451.964.500,00**	**441.186.300,00**	**1.115.259.300,00**	**7.857.158.500,00**							**8.309.123.000,00**	

NO	KODE	URUSAN / BIDANG URUSAN / PROGRAM / KEGIATAN / SUB KEGIATAN	INDIKATOR PROGRAM / KEGIATAN / SUB KEGIATAN	TARGET AKHIR PERIODE RENSTRA OPD	REALISASI CAPAIAN RENJA OPD TAHUN 2022	PRAKIRAAN CAPAIAN TARGET RENJA OPD TAHUN 2023	CAPAIAN KINERJA DAN KERANGKA PENDANAAN										KELOMPOK SASARAN	PRAKIRAAN MAJU RENCANA TAHUN 2025		PERANGKAT DAERAH PENANGGUNG JAWAB
							TARGET 2024		PAGU INDIKATIF (Rp)			Bertambah/Berkurang (10-12)	LOKASI	SUMBER DANA	PRIORITAS			TARGET	PAGU INDIKATIF (Rp)	
							SEBELUM	SESUDAH	RKPD 2024	APBD 2024	RKPD PERUBAHAN 2024				NASIONAL	DAERAH				
1	2	3	4	5	6	7	8	9	10	11	12	13	14	15	16	17	18	19	20	21
	1.02.05.2.03	Pengembangan dan Pelaksanaan Upaya Kesehatan Bersumber Daya Masyarakat (UKBM) Tingkat Daerah Kabupaten/Kota	-				-	-	257.933.800,00	298.468.800,00	972.541.800,00	714.608.000,00			-	Pemerataan kualitas layanan kesehatan Pemerataan kualitas layanan kesehatan	-		8.139.663.000,00	DINAS KESEHATAN
	1.02.05.2.03.0001	Bimbingan Teknis dan Supervisi Pengembangan dan Pelaksanaan Upaya Kesehatan Bersumber Daya Masyarakat (UKBM)																		
			Jumlah Dokumen Hasil Bimbingan Teknis dan Supervisi Upaya Kesehatan Bersumber Daya Masyarakat (UKBM)				-	0 Dokumen	0,00	0,00	25.680.000,00	25.680.000,00	Kab. Indragiri Hilir, Semua Kecamatan, Semua Kel/Desa	DAK NON FISIK-DANA BOK-BOK PUSKESMAS	-	Pemerataan kualitas layanan kesehatan Pemerataan kualitas layanan kesehatan			300.000.000,00	DINAS KESEHATAN
		PUSKESMAS TELUK BELENGKONG							**202.448.676.810,00**	**261.834.319.746,00**	**395.366.582.769,00**	**192.917.905.959,00**							**600.359.419.488,16**	
	1	**URUSAN PEMERINTAHAN WAJIB YANG BERKAITAN DENGAN PELAYANAN DASAR**							**202.448.676.810,00**	**261.834.319.746,00**	**395.366.582.769,00**	**192.917.905.959,00**							**600.359.419.488,16**	
	1.02	**URUSAN PEMERINTAHAN BIDANG KESEHATAN**							**202.448.676.810,00**	**261.834.319.746,00**	**395.366.582.769,00**	**192.917.905.959,00**							**600.359.419.488,16**	
1.	**1.02.01**	**PROGRAM PENUNJANG URUSAN PEMERINTAHAN DAERAH KABUPATEN/KOTA**	**Cakupan Penunjang Urusan Pemerintah Daerah yang terpenuhi**				**100 %**	**100 %**	**138.401.636.337,00**	**150.712.619.697,00**	**259.892.967.547,00**	**139.364.693.258,16**							**277.766.329.595,16**	
	1.02.01.2.10	Peningkatan Pelayanan BLUD	*Persentase Ketersediaan Fasilitas Pelayanan Kesehatan untuk UKM dan UKP sesuai standar (Dengan Satuan:PERSEN*				93 persen	93 persen	35.982.280.567,00	43.210.007.576,00	103.178.988.651,00	67.196.708.084,00			Meningkatkan Sumber Daya Manusia Yang Berkualitas Dan Berdaya Saing	Pemerataan kualitas layanan kesehatan Pemerataan kualitas layanan kesehatan	Peningkatan Sumber Daya Manusia		97.140.504.054,16	DINAS KESEHATAN
	1.02.01.2.10.0001	Pelayanan dan Penunjang Pelayanan BLUD																		
			Jumlah BLUD yang Menyediakan Pelayanan dan Penunjang Pelayanan				0 Unit Kerja	0 Unit Kerja	479.447.564,00	420.325.000,00	420.325.000,00	-59.122.564,00	Kab. Indragiri Hilir, Teluk Belengkong, Saka Rotan	PENDAPATAN DARI BLUD	Meningkatkan Sumber Daya Manusia Yang Berkualitas Dan Berdaya Saing	Pemerataan kualitas layanan kesehatan Pemerataan kualitas layanan kesehatan			479.447.564,00	DINAS KESEHATAN
2.	**1.02.02**	**PROGRAM PEMENUHAN UPAYA KESEHATAN PERORANGAN DAN UPAYA KESEHATAN MASYARAKAT**	**-**				**-**	**-**	**61.741.310.453,00**	**107.795.557.185,00**	**131.473.399.358,00**	**248.340.016.500,00**							**310.081.326.953,00**	
	1.02.02.2.02	Penyediaan Layanan Kesehatan untuk UKM dan UKP Rujukan Tingkat Daerah Kabupaten/Kota	-				-	-	50.259.153.019,00	81.702.832.400,00	80.986.314.752,00	30.727.161.733,00			-	Pemerataan kualitas layanan kesehatan Pemerataan kualitas layanan kesehatan	-		243.758.053.791,00	DINAS KESEHATAN
	1.02.02.2.02.0001	Pengelolaan Pelayanan Kesehatan Ibu Hamil																		
			Jumlah Ibu Hamil yang Mendapatkan Pelayanan Kesehatan Sesuai Standar				-	0 Orang	0,00	0,00	26.400.000,00	26.400.000,00	Kab. Indragiri Hilir, Semua Kecamatan, Semua Kel/Desa	DAK NON FISIK-DANA BOK-BOK PUSKESMAS	-	Pemerataan kualitas layanan kesehatan Pemerataan kualitas layanan kesehatan			500.000.000,00	DINAS KESEHATAN
	1.02.02.2.02.0002	Pengelolaan Pelayanan Kesehatan Ibu Bersalin																		
			Jumlah Ibu Bersalin yang Mendapatkan Pelayanan Kesehatan Sesuai Standar				-	0 Orang	0,00	0,00	24.160.000,00	24.160.000,00	Kab. Indragiri Hilir, Semua Kecamatan, Semua Kel/Desa	DAK NON FISIK-DANA BOK-BOK PUSKESMAS	-	Pemerataan kualitas layanan kesehatan Pemerataan kualitas layanan kesehatan			500.000.000,00	DINAS KESEHATAN
	1.02.02.2.02.0005	Pengelolaan Pelayanan Kesehatan pada Usia Pendidikan Dasar																		
			Jumlah Anak Usia Pendidikan Dasar yang Mendapatkan Pelayanan Kesehatan Sesuai Standar				-	0 Orang	0,00	0,00	32.540.000,00	32.540.000,00	Kab. Indragiri Hilir, Semua Kecamatan, Semua Kel/Desa	DAK NON FISIK-DANA BOK-BOK PUSKESMAS	-	Pemerataan kualitas layanan kesehatan Pemerataan kualitas layanan kesehatan			500.000.000,00	DINAS KESEHATAN
	1.02.02.2.02.0011	Pengelolaan Pelayanan Kesehatan Orang Terduga Tuberkulosis																		
			Jumlah Orang Terduga Menderita Tuberkulosis yang Mendapatkan Pelayanan Sesuai Standar				-	0 Orang	0,00	0,00	3.000.000,00	3.000.000,00	Kab. Indragiri Hilir, Semua Kecamatan, Semua Kel/Desa	DAK NON FISIK-DANA BOK-BOK PUSKESMAS	-	Pemerataan kualitas layanan kesehatan Pemerataan kualitas layanan kesehatan			300.000.000,00	DINAS KESEHATAN
	1.02.02.2.02.0012	Pengelolaan Pelayanan Kesehatan Orang dengan Risiko Terinfeksi HIV																		
			Jumlah Orang Terduga Menderita HIV yang Mendapatkan Pelayanan Sesuai Standar				-	0 Orang	0,00	0,00	2.000.000,00	2.000.000,00	Kab. Indragiri Hilir, Semua Kecamatan, Semua Kel/Desa	DAK NON FISIK-DANA BOK-BOK PUSKESMAS	-	Pemerataan kualitas layanan kesehatan Pemerataan kualitas layanan kesehatan			300.000.000,00	DINAS KESEHATAN
	1.02.02.2.02.0015	Pengelolaan Pelayanan Kesehatan Gizi Masyarakat																		
			Jumlah Dokumen Hasil Pengelolaan Pelayanan Kesehatan Gizi Masyarakat				-	0 Dokumen	0,00	0,00	258.294.000,00	258.294.000,00	Kab. Indragiri Hilir, Semua Kecamatan, Semua Kel/Desa	DAK NON FISIK-DANA BOK-BOK PUSKESMAS	-	Pemerataan kualitas layanan kesehatan Pemerataan kualitas layanan kesehatan			500.000.000,00	DINAS KESEHATAN
	1.02.02.2.02.0017	Pengelolaan Pelayanan Kesehatan Lingkungan																		
			Jumlah Dokumen Hasil Pengelolaan Pelayanan Kesehatan Lingkungan				-	0 Dokumen	0,00	0,00	6.620.000,00	6.620.000,00	Kab. Indragiri Hilir, Semua Kecamatan, Semua Kel/Desa	DAK NON FISIK-DANA BOK-BOK PUSKESMAS	-	Pemerataan kualitas layanan kesehatan Pemerataan kualitas layanan kesehatan			300.000.000,00	DINAS KESEHATAN
	1.02.02.2.02.0020	Pengelolaan Surveilans Kesehatan																		
			Jumlah Dokumen Hasil Pengelolaan Surveilans Kesehatan				-	0 Dokumen	0,00	0,00	30.060.000,00	30.060.000,00	Kab. Indragiri Hilir, Semua Kecamatan, Semua Kel/Desa	DAK NON FISIK-DANA BOK-BOK PUSKESMAS	-	Pemerataan kualitas layanan kesehatan Pemerataan kualitas layanan kesehatan			500.000.000,00	DINAS KESEHATAN
	1.02.02.2.02.0025	Pelayanan Kesehatan Penyakit Menular dan Tidak Menular																		
			Jumlah Dokumen Hasil Pelayanan Kesehatan Penyakit Menular dan Tidak Menular				-	0 Dokumen	0,00	0,00	75.470.000,00	75.470.000,00	Kab. Indragiri Hilir, Semua Kecamatan, Semua Kel/Desa	DAK NON FISIK-DANA BOK-BOK PUSKESMAS	-	Pemerataan kualitas layanan kesehatan Pemerataan kualitas layanan kesehatan			500.000.000,00	DINAS KESEHATAN
	1.02.02.2.02.0033	Operasional Pelayanan Puskesmas																		
			Jumlah Dokumen Operasional Pelayanan Puskesmas				-	0 Dokumen	0,00	0,00	114.609.000,00	114.609.000,00	Kab. Indragiri Hilir, Semua Kecamatan, Semua Kel/Desa	DAK NON FISIK-DANA BOK-BOK PUSKESMAS	-	Pemerataan kualitas layanan kesehatan Pemerataan kualitas layanan kesehatan			300.000.000,00	DINAS KESEHATAN
	1.02.02.2.02.0036	Investigasi Awal Kejadian Tidak Diharapkan (Kejadian Ikutan Pasca Imunisasi dan Pemberian Obat Massal)																		
			Jumlah Laporan Hasil Investigasi Awal Kejadian Tidak Diharapkan (Kejadian Ikutan Pasca Imunisasi dan Pemberian Obat Massal)				-	0 Laporan	0,00	0,00	3.900.000,00	3.900.000,00	Kab. Indragiri Hilir, Semua Kecamatan, Semua Kel/Desa	DAK NON FISIK-DANA BOK-BOK PUSKESMAS	-	Pemerataan kualitas layanan kesehatan Pemerataan kualitas layanan kesehatan			300.000.000,00	DINAS KESEHATAN
	1.02.02.2.02.0040	Pengelolaan pelayanan kesehatan orang dengan Tuberkulosis																		
			Jumlah orang dengan Tuberkulosis yang mendapatkan pelayanan kesehatan sesuai standar				-	0 Orang	0,00	0,00	12.000.000,00	12.000.000,00	Kab. Indragiri Hilir, Semua Kecamatan, Semua Kel/Desa	DAK NON FISIK-DANA BOK-BOK PUSKESMAS	-	Pemerataan kualitas layanan kesehatan Pemerataan kualitas layanan kesehatan			300.000.000,00	DINAS KESEHATAN

NO	KODE	URUSAN / BIDANG URUSAN / PROGRAM / KEGIATAN / SUB KEGIATAN	INDIKATOR PROGRAM / KEGIATAN / SUB KEGIATAN	TARGET AKHIR PERIODE RENSTRA OPD	REALISASI CAPAIAN RENJA OPD TAHUN 2022	PRAKIRAAN CAPAIAN TARGET RENJA OPD TAHUN 2023	CAPAIAN KINERJA DAN KERANGKA PENDANAAN										KELOMPOK SASARAN	PRAKIRAAN MAJU RENCANA TAHUN 2025		PERANGKAT DAERAH PENANGGUNG JAWAB
							TARGET 2024		PAGU INDIKATIF (Rp)			Bertambah/Berkurang (10-12)	LOKASI	SUMBER DANA	PRIORITAS			TARGET	PAGU INDIKATIF (Rp)	
							SEBELUM	SESUDAH	RKPD 2024	APBD 2024	RKPD PERUBAHAN 2024				NASIONAL	DAERAH				
1	2	3	4	5	6	7	8	9	10	11	12	13	14	15	16	17	18	19	20	21
	1.02.02.2.02.0041	Pengelolaan pelayanan kesehatan orang dengan HIV (ODHIV)																		
			Jumlah orang dengan HIV (ODHIV) yang mendapatkan pelayanan kesehatan sesuai standar				-	0 Orang	0,00	0,00	2.000.000,00	2.000.000,00	Kab. Indragiri Hilir, Semua Kecamatan, Semua Kel/Desa	DAK NON FISIK-DANA BOK-BOK PUSKESMAS	-	Pemerataan kualitas layanan kesehatan Pemerataan kualitas layanan kesehatan			300.000.000,00	DINAS KESEHATAN
	1.02.02.2.02.0044	Pengelolaan Pelayanan Kesehatan Reproduksi																		
			Jumlah dokumen hasil pengelolaan pelayanan kesehatan reproduksi				-	0 Dokumen	0,00	0,00	20.790.000,00	20.790.000,00	Kab. Indragiri Hilir, Semua Kecamatan, Semua Kel/Desa	DAK NON FISIK-DANA BOK-BOK PUSKESMAS	-	Pemerataan kualitas layanan kesehatan Pemerataan kualitas layanan kesehatan			500.000.000,00	DINAS KESEHATAN
	1.02.02.2.02.0046	Pengelolaan upaya kesehatan Ibu dan Anak																		
			Jumlah dokumen hasil pengelolaan upaya kesehatan ibu dan anak				-	0 Dokumen	0,00	0,00	58.740.000,00	58.740.000,00	Kab. Indragiri Hilir, Semua Kecamatan, Semua Kel/Desa	DAK NON FISIK-DANA BOK-BOK PUSKESMAS	-	Pemerataan kualitas layanan kesehatan Pemerataan kualitas layanan kesehatan			500.000.000,00	DINAS KESEHATAN
	1.02.02.2.03	Penyelenggaraan Sistem Informasi Kesehatan Secara Terintegrasi	-				-	-	982.191.525,00	430.913.980,00	793.768.628,00	-188.422.897,00			-	Pemerataan kualitas layanan kesehatan Pemerataan kualitas layanan kesehatan	-		9.240.973.000,00	DINAS KESEHATAN
	1.02.02.2.03.0002	Pengelolaan Sistem Informasi Kesehatan																		
			Jumlah Dokumen Hasil Pengelolaan Sistem Informasi Kesehatan				-	0 Dokumen	0,00	0,00	13.541.254,00	13.541.254,00	Kab. Indragiri Hilir, Semua Kecamatan, Semua Kel/Desa	DAK NON FISIK-DANA BOK-BOK PUSKESMAS	-	Pemerataan kualitas layanan kesehatan Pemerataan kualitas layanan kesehatan			300.000.000,00	DINAS KESEHATAN
3.	**1.02.05**	**PROGRAM PEMBERDAYAAN MASYARAKAT BIDANG KESEHATAN**	**-**				**-**	**-**	**451.964.500,00**	**441.186.300,00**	**1.115.259.300,00**	**7.857.158.500,00**							**8.309.123.000,00**	
	1.02.05.2.03	Pengembangan dan Pelaksanaan Upaya Kesehatan Bersumber Daya Masyarakat (UKBM) Tingkat Daerah Kabupaten/Kota	-				-	-	257.933.800,00	298.468.800,00	972.541.800,00	714.608.000,00			-	Pemerataan kualitas layanan kesehatan Pemerataan kualitas layanan kesehatan	-		8.139.663.000,00	DINAS KESEHATAN
	1.02.05.2.03.0001	Bimbingan Teknis dan Supervisi Pengembangan dan Pelaksanaan Upaya Kesehatan Bersumber Daya Masyarakat (UKBM)																		
			Jumlah Dokumen Hasil Bimbingan Teknis dan Supervisi Upaya Kesehatan Bersumber Daya Masyarakat (UKBM)				-	0 Dokumen	0,00	0,00	2.600.000,00	2.600.000,00	Kab. Indragiri Hilir, Semua Kecamatan, Semua Kel/Desa	DAK NON FISIK-DANA BOK-BOK PUSKESMAS	-	Pemerataan kualitas layanan kesehatan Pemerataan kualitas layanan kesehatan			300.000.000,00	DINAS KESEHATAN
		PUSKESMAS BEKAWAN							**202.448.676.810,00**	**261.834.319.746,00**	**395.366.582.769,00**	**192.917.905.959,00**							**600.359.419.488,16**	
	1	**URUSAN PEMERINTAHAN WAJIB YANG BERKAITAN DENGAN PELAYANAN DASAR**							**202.448.676.810,00**	**261.834.319.746,00**	**395.366.582.769,00**	**192.917.905.959,00**							**600.359.419.488,16**	
	1.02	**URUSAN PEMERINTAHAN BIDANG KESEHATAN**							**202.448.676.810,00**	**261.834.319.746,00**	**395.366.582.769,00**	**192.917.905.959,00**							**600.359.419.488,16**	
1.	**1.02.01**	**PROGRAM PENUNJANG URUSAN PEMERINTAHAN DAERAH KABUPATEN/KOTA**	**-**				**-**	**-**	**138.401.636.337,00**	**150.712.619.697,00**	**259.892.967.547,00**	**139.364.693.258,16**							**277.766.329.595,16**	
	1.02.01.2.10	Peningkatan Pelayanan BLUD	-				-	-	35.982.280.567,00	43.210.007.576,00	103.178.988.651,00	67.196.708.084,00			-	Pemerataan kualitas layanan kesehatan Pemerataan kualitas layanan kesehatan	-		97.140.504.054,16	DINAS KESEHATAN
	1.02.01.2.10.0001	Pelayanan dan Penunjang Pelayanan BLUD																		
			Jumlah BLUD yang Menyediakan Pelayanan dan Penunjang Pelayanan				-	0 Unit Kerja	0,00	581.347.245,00	581.347.245,00	581.347.245,00	Kab. Indragiri Hilir, Semua Kecamatan, Semua Kel/Desa	PENDAPATAN DARI BLUD	-	Pemerataan kualitas layanan kesehatan Pemerataan kualitas layanan kesehatan			581.347.245,00	DINAS KESEHATAN
2.	**1.02.02**	**PROGRAM PEMENUHAN UPAYA KESEHATAN PERORANGAN DAN UPAYA KESEHATAN MASYARAKAT**	**-**				**-**	**-**	**61.741.310.453,00**	**107.795.557.185,00**	**131.473.399.358,00**	**248.340.016.500,00**							**310.081.326.953,00**	
	1.02.02.2.02	Penyediaan Layanan Kesehatan untuk UKM dan UKP Rujukan Tingkat Daerah Kabupaten/Kota	-				-	-	50.259.153.019,00	81.702.832.400,00	80.986.314.752,00	30.727.161.733,00			-	Pemerataan kualitas layanan kesehatan Pemerataan kualitas layanan kesehatan	-		243.758.053.791,00	DINAS KESEHATAN
	1.02.02.2.02.0001	Pengelolaan Pelayanan Kesehatan Ibu Hamil																		
			Jumlah Ibu Hamil yang Mendapatkan Pelayanan Kesehatan Sesuai Standar				-	0 Orang	0,00	0,00	30.480.000,00	30.480.000,00	Kab. Indragiri Hilir, Semua Kecamatan, Semua Kel/Desa	DAK NON FISIK-DANA BOK-BOK PUSKESMAS	-	Pemerataan kualitas layanan kesehatan Pemerataan kualitas layanan kesehatan			500.000.000,00	DINAS KESEHATAN
	1.02.02.2.02.0002	Pengelolaan Pelayanan Kesehatan Ibu Bersalin																		
			Jumlah Ibu Bersalin yang Mendapatkan Pelayanan Kesehatan Sesuai Standar				-	0 Orang	0,00	0,00	11.438.000,00	11.438.000,00	Kab. Indragiri Hilir, Semua Kecamatan, Semua Kel/Desa	DAK NON FISIK-DANA BOK-BOK PUSKESMAS	-	Pemerataan kualitas layanan kesehatan Pemerataan kualitas layanan kesehatan			500.000.000,00	DINAS KESEHATAN
	1.02.02.2.02.0005	Pengelolaan Pelayanan Kesehatan pada Usia Pendidikan Dasar																		
			Jumlah Anak Usia Pendidikan Dasar yang Mendapatkan Pelayanan Kesehatan Sesuai Standar				-	0 Orang	0,00	0,00	13.280.000,00	13.280.000,00	Kab. Indragiri Hilir, Semua Kecamatan, Semua Kel/Desa	DAK NON FISIK-DANA BOK-BOK PUSKESMAS	-	Pemerataan kualitas layanan kesehatan Pemerataan kualitas layanan kesehatan			500.000.000,00	DINAS KESEHATAN
	1.02.02.2.02.0011	Pengelolaan Pelayanan Kesehatan Orang Terduga Tuberkulosis																		
			Jumlah Orang Terduga Menderita Tuberkulosis yang Mendapatkan Pelayanan Sesuai Standar				-	0 Orang	0,00	0,00	16.830.000,00	16.830.000,00	Kab. Indragiri Hilir, Semua Kecamatan, Semua Kel/Desa	DAK NON FISIK-DANA BOK-BOK PUSKESMAS	-	Pemerataan kualitas layanan kesehatan Pemerataan kualitas layanan kesehatan			300.000.000,00	DINAS KESEHATAN
	1.02.02.2.02.0012	Pengelolaan Pelayanan Kesehatan Orang dengan Risiko Terinfeksi HIV																		
			Jumlah Orang Terduga Menderita HIV yang Mendapatkan Pelayanan Sesuai Standar				-	0 Orang	0,00	0,00	10.680.000,00	10.680.000,00	Kab. Indragiri Hilir, Semua Kecamatan, Semua Kel/Desa	DAK NON FISIK-DANA BOK-BOK PUSKESMAS	-	Pemerataan kualitas layanan kesehatan Pemerataan kualitas layanan kesehatan			300.000.000,00	DINAS KESEHATAN
	1.02.02.2.02.0015	Pengelolaan Pelayanan Kesehatan Gizi Masyarakat																		
			Jumlah Dokumen Hasil Pengelolaan Pelayanan Kesehatan Gizi Masyarakat				-	0 Dokumen	0,00	0,00	87.080.000,00	87.080.000,00	Kab. Indragiri Hilir, Semua Kecamatan, Semua Kel/Desa	DAK NON FISIK-DANA BOK-BOK PUSKESMAS	-	Pemerataan kualitas layanan kesehatan Pemerataan kualitas layanan kesehatan			500.000.000,00	DINAS KESEHATAN
	1.02.02.2.02.0017	Pengelolaan Pelayanan Kesehatan Lingkungan																		
			Jumlah Dokumen Hasil Pengelolaan Pelayanan Kesehatan Lingkungan				-	0 Dokumen	0,00	0,00	10.900.000,00	10.900.000,00	Kab. Indragiri Hilir, Semua Kecamatan, Semua Kel/Desa	DAK NON FISIK-DANA BOK-BOK PUSKESMAS	-	Pemerataan kualitas layanan kesehatan Pemerataan kualitas layanan kesehatan			300.000.000,00	DINAS KESEHATAN

NO	KODE	URUSAN / BIDANG URUSAN / PROGRAM / KEGIATAN / SUB KEGIATAN	INDIKATOR PROGRAM / KEGIATAN / SUB KEGIATAN	TARGET AKHIR PERIODE RENSTRA OPD	REALISASI CAPAIAN RENJA OPD TAHUN 2022	PRAKIRAAN CAPAIAN TARGET RENJA OPD TAHUN 2023	CAPAIAN KINERJA DAN KERANGKA PENDANAAN										KELOMPOK SASARAN	PRAKIRAAN MAJU RENCANA TAHUN 2025		PERANGKAT DAERAH PENANGGUNG JAWAB
							TARGET 2024		PAGU INDIKATIF (Rp)			Bertambah/Berkurang (10-12)	LOKASI	SUMBER DANA	PRIORITAS			TARGET	PAGU INDIKATIF (Rp)	
							SEBELUM	SESUDAH	RKPD 2024	APBD 2024	RKPD PERUBAHAN 2024				NASIONAL	DAERAH				
1	2	3	4	5	6	7	8	9	10	11	12	13	14	15	16	17	18	19	20	21
	1.02.02.2.02.0020	Pengelolaan Surveilans Kesehatan																		
			Jumlah Dokumen Hasil Pengelolaan Surveilans Kesehatan				-	0 Dokumen	0,00	0,00	34.360.000,00	34.360.000,00	Kab. Indragiri Hilir, Semua Kecamatan, Semua Kel/Desa	DAK NON FISIK-DANA BOK-BOK PUSKESMAS	-	Pemerataan kualitas layanan kesehatan Pemerataan kualitas layanan kesehatan			500.000.000,00	DINAS KESEHATAN
	1.02.02.2.02.0025	Pelayanan Kesehatan Penyakit Menular dan Tidak Menular																		
			Jumlah Dokumen Hasil Pelayanan Kesehatan Penyakit Menular dan Tidak Menular				-	0 Dokumen	0,00	0,00	75.130.000,00	75.130.000,00	Kab. Indragiri Hilir, Semua Kecamatan, Semua Kel/Desa	DAK NON FISIK-DANA BOK-BOK PUSKESMAS	-	Pemerataan kualitas layanan kesehatan Pemerataan kualitas layanan kesehatan			300.000.000,00	DINAS KESEHATAN
	1.02.02.2.02.0033	Operasional Pelayanan Puskesmas																		
			Jumlah Dokumen Operasional Pelayanan Puskesmas				-	0 Dokumen	0,00	0,00	107.376.000,00	107.376.000,00	Kab. Indragiri Hilir, Semua Kecamatan, Semua Kel/Desa	DAK NON FISIK-DANA BOK-BOK PUSKESMAS	-	Pemerataan kualitas layanan kesehatan Pemerataan kualitas layanan kesehatan			300.000.000,00	DINAS KESEHATAN
	1.02.02.2.02.0036	Investigasi Awal Kejadian Tidak Diharapkan (Kejadian Ikutan Pasca Imunisasi dan Pemberian Obat Massal)																		
			Jumlah Laporan Hasil Investigasi Awal Kejadian Tidak Diharapkan (Kejadian Ikutan Pasca Imunisasi dan Pemberian Obat Massal)				-	0 Laporan	0,00	0,00	1.480.000,00	1.480.000,00	Kab. Indragiri Hilir, Semua Kecamatan, Semua Kel/Desa	DAK NON FISIK-DANA BOK-BOK PUSKESMAS	-	Pemerataan kualitas layanan kesehatan Pemerataan kualitas layanan kesehatan			300.000.000,00	DINAS KESEHATAN
	1.02.02.2.02.0040	Pengelolaan pelayanan kesehatan orang dengan Tuberkulosis																		
			Jumlah orang dengan Tuberkulosis yang mendapatkan pelayanan kesehatan sesuai standar				-	0 Orang	0,00	0,00	8.160.000,00	8.160.000,00	Kab. Indragiri Hilir, Semua Kecamatan, Semua Kel/Desa	DAK NON FISIK-DANA BOK-BOK PUSKESMAS	-	Pemerataan kualitas layanan kesehatan Pemerataan kualitas layanan kesehatan			300.000.000,00	DINAS KESEHATAN
	1.02.02.2.02.0041	Pengelolaan pelayanan kesehatan orang dengan HIV (ODHIV)																		
			Jumlah orang dengan HIV (ODHIV) yang mendapatkan pelayanan kesehatan sesuai standar				-	0 Orang	0,00	0,00	2.960.000,00	2.960.000,00	Kab. Indragiri Hilir, Semua Kecamatan, Semua Kel/Desa	DAK NON FISIK-DANA BOK-BOK PUSKESMAS	-	Pemerataan kualitas layanan kesehatan Pemerataan kualitas layanan kesehatan			300.000.000,00	DINAS KESEHATAN
	1.02.02.2.02.0044	Pengelolaan Pelayanan Kesehatan Reproduksi																		
			Jumlah dokumen hasil pengelolaan pelayanan kesehatan reproduksi				-	0 Dokumen	0,00	0,00	7.860.000,00	7.860.000,00	Kab. Indragiri Hilir, Semua Kecamatan, Semua Kel/Desa	DAK NON FISIK-DANA BOK-BOK PUSKESMAS	-	Pemerataan kualitas layanan kesehatan Pemerataan kualitas layanan kesehatan			300.000.000,00	DINAS KESEHATAN
	1.02.02.2.02.0046	Pengelolaan upaya kesehatan Ibu dan Anak																		
			Jumlah dokumen hasil pengelolaan upaya kesehatan ibu dan anak				-	0 Dokumen	0,00	0,00	123.320.000,00	123.320.000,00	Kab. Indragiri Hilir, Semua Kecamatan, Semua Kel/Desa	DAK NON FISIK-DANA BOK-BOK PUSKESMAS	-	Pemerataan kualitas layanan kesehatan Pemerataan kualitas layanan kesehatan			500.000.000,00	DINAS KESEHATAN
	1.02.02.2.03	Penyelenggaraan Sistem Informasi Kesehatan Secara Terintegrasi	-				-	-	982.191.525,00	430.913.980,00	793.768.628,00	-188.422.897,00			-	Pemerataan kualitas layanan kesehatan Pemerataan kualitas layanan kesehatan	-		9.240.973.000,00	DINAS KESEHATAN
	1.02.02.2.03.0002	Pengelolaan Sistem Informasi Kesehatan																		
			Jumlah Dokumen Hasil Pengelolaan Sistem Informasi Kesehatan				-	0 Dokumen	0,00	0,00	4.277.377,00	4.277.377,00	Kab. Indragiri Hilir, Semua Kecamatan, Semua Kel/Desa	DAK NON FISIK-DANA BOK-BOK PUSKESMAS	-	Pemerataan kualitas layanan kesehatan Pemerataan kualitas layanan kesehatan			300.000.000,00	DINAS KESEHATAN
3.	**1.02.05**	**PROGRAM PEMBERDAYAAN MASYARAKAT BIDANG KESEHATAN**	**-**				**-**	**-**	**451.964.500,00**	**441.186.300,00**	**1.115.259.300,00**	**7.857.158.500,00**							**8.309.123.000,00**	
	1.02.05.2.03	Pengembangan dan Pelaksanaan Upaya Kesehatan Bersumber Daya Masyarakat (UKBM) Tingkat Daerah Kabupaten/Kota	-				-	-	257.933.800,00	298.468.800,00	972.541.800,00	714.608.000,00			-	Pemerataan kualitas layanan kesehatan Pemerataan kualitas layanan kesehatan	-		8.139.663.000,00	DINAS KESEHATAN
	1.02.05.2.03.0001	Bimbingan Teknis dan Supervisi Pengembangan dan Pelaksanaan Upaya Kesehatan Bersumber Daya Masyarakat (UKBM)																		
			Jumlah Dokumen Hasil Bimbingan Teknis dan Supervisi Upaya Kesehatan Bersumber Daya Masyarakat (UKBM)				-	0 Dokumen	0,00	0,00	35.000.000,00	35.000.000,00	Kab. Indragiri Hilir, Semua Kecamatan, Semua Kel/Desa	DAK NON FISIK-DANA BOK-BOK PUSKESMAS	-	Pemerataan kualitas layanan kesehatan Pemerataan kualitas layanan kesehatan			300.000.000,00	DINAS KESEHATAN
		PUSKESMAS SUNGAI ILIRAN							**202.448.676.810,00**	**261.834.319.746,00**	**395.366.582.769,00**	**192.917.905.959,00**							**600.359.419.488,16**	
	1	**URUSAN PEMERINTAHAN WAJIB YANG BERKAITAN DENGAN PELAYANAN DASAR**							**202.448.676.810,00**	**261.834.319.746,00**	**395.366.582.769,00**	**192.917.905.959,00**							**600.359.419.488,16**	
	1.02	**URUSAN PEMERINTAHAN BIDANG KESEHATAN**							**202.448.676.810,00**	**261.834.319.746,00**	**395.366.582.769,00**	**192.917.905.959,00**							**600.359.419.488,16**	
1.	**1.02.01**	**PROGRAM PENUNJANG URUSAN PEMERINTAHAN DAERAH KABUPATEN/KOTA**	**-**				**-**	**-**	**138.401.636.337,00**	**150.712.619.697,00**	**259.892.967.547,00**	**139.364.693.258,16**							**277.766.329.595,16**	
	1.02.01.2.10	Peningkatan Pelayanan BLUD	-				-	-	35.982.280.567,00	43.210.007.576,00	103.178.988.651,00	67.196.708.084,00			-	Pemerataan kualitas layanan kesehatan Pemerataan kualitas layanan kesehatan	-		97.140.504.054,16	DINAS KESEHATAN
	1.02.01.2.10.0001	Pelayanan dan Penunjang Pelayanan BLUD																		
			Jumlah BLUD yang Menyediakan Pelayanan dan Penunjang Pelayanan				-	0 Unit Kerja	0,00	548.078.986,00	548.078.986,00	548.078.986,00	Kab. Indragiri Hilir, Semua Kecamatan, Semua Kel/Desa	PENDAPATAN DARI BLUD	-	Pemerataan kualitas layanan kesehatan Pemerataan kualitas layanan kesehatan			548.078.986,00	DINAS KESEHATAN
2.	**1.02.02**	**PROGRAM PEMENUHAN UPAYA KESEHATAN PERORANGAN DAN UPAYA KESEHATAN MASYARAKAT**	**-**				**-**	**-**	**61.741.310.453,00**	**107.795.557.185,00**	**131.473.399.358,00**	**248.340.016.500,00**							**310.081.326.953,00**	
	1.02.02.2.02	Penyediaan Layanan Kesehatan untuk UKM dan UKP Rujukan Tingkat Daerah Kabupaten/Kota	-				-	-	50.259.153.019,00	81.702.832.400,00	80.986.314.752,00	30.727.161.733,00			-	Pemerataan kualitas layanan kesehatan Pemerataan kualitas layanan kesehatan	-		243.758.053.791,00	DINAS KESEHATAN
	1.02.02.2.02.0001	Pengelolaan Pelayanan Kesehatan Ibu Hamil																		
			Jumlah Ibu Hamil yang Mendapatkan Pelayanan Kesehatan Sesuai Standar				-	0 Orang	0,00	0,00	68.160.000,00	68.160.000,00	Kab. Indragiri Hilir, Semua Kecamatan, Semua Kel/Desa	DAK NON FISIK-DANA BOK-BOK PUSKESMAS	-	Pemerataan kualitas layanan kesehatan Pemerataan kualitas layanan kesehatan			500.000.000,00	DINAS KESEHATAN
	1.02.02.2.02.0002	Pengelolaan Pelayanan Kesehatan Ibu Bersalin																		

NO	KODE	URUSAN / BIDANG URUSAN / PROGRAM / KEGIATAN / SUB KEGIATAN	INDIKATOR PROGRAM / KEGIATAN / SUB KEGIATAN	TARGET AKHIR PERIODE RENSTRA OPD	REALISASI CAPAIAN RENJA OPD TAHUN 2022	PRAKIRAAN CAPAIAN TARGET RENJA OPD TAHUN 2023	CAPAIAN KINERJA DAN KERANGKA PENDANAAN										KELOMPOK SASARAN	PRAKIRAAN MAJU RENCANA TAHUN 2025		PERANGKAT DAERAH PENANGGUNG JAWAB
							TARGET 2024		PAGU INDIKATIF (Rp)			Bertambah/Berkurang (10-12)	LOKASI	SUMBER DANA	PRIORITAS			TARGET	PAGU INDIKATIF (Rp)	
							SEBELUM	SESUDAH	RKPD 2024	APBD 2024	RKPD PERUBAHAN 2024				NASIONAL	DAERAH				
1	2	3	4	5	6	7	8	9	10	11	12	13	14	15	16	17	18	19	20	21
			Jumlah Ibu Bersalin yang Mendapatkan Pelayanan Kesehatan Sesuai Standar				-	0 Orang	0,00	0,00	16.380.000,00	16.380.000,00	Kab. Indragiri Hilir, Semua Kecamatan, Semua Kel/Desa	DAK NON FISIK-DANA BOK-BOK PUSKESMAS	-	Pemerataan kualitas layanan kesehatan Pemerataan kualitas layanan kesehatan			500.000.000,00	DINAS KESEHATAN
	1.02.02.2.02.0005	Pengelolaan Pelayanan Kesehatan pada Usia Pendidikan Dasar																		
			Jumlah Anak Usia Pendidikan Dasar yang Mendapatkan Pelayanan Kesehatan Sesuai Standar				-	0 Orang	0,00	0,00	19.040.000,00	19.040.000,00	Kab. Indragiri Hilir, Semua Kecamatan, Semua Kel/Desa	DAK NON FISIK-DANA BOK-BOK PUSKESMAS	-	Pemerataan kualitas layanan kesehatan Pemerataan kualitas layanan kesehatan			500.000.000,00	DINAS KESEHATAN
	1.02.02.2.02.0011	Pengelolaan Pelayanan Kesehatan Orang Terduga Tuberkulosis																		
			Jumlah Orang Terduga Menderita Tuberkulosis yang Mendapatkan Pelayanan Sesuai Standar				-	0 Orang	0,00	0,00	5.280.000,00	5.280.000,00	Kab. Indragiri Hilir, Semua Kecamatan, Semua Kel/Desa	DAK NON FISIK-DANA BOK-BOK PUSKESMAS	-	Pemerataan kualitas layanan kesehatan Pemerataan kualitas layanan kesehatan			300.000.000,00	DINAS KESEHATAN
	1.02.02.2.02.0015	Pengelolaan Pelayanan Kesehatan Gizi Masyarakat																		
			Jumlah Dokumen Hasil Pengelolaan Pelayanan Kesehatan Gizi Masyarakat				-	0 Dokumen	0,00	0,00	209.620.000,00	209.620.000,00	Kab. Indragiri Hilir, Semua Kecamatan, Semua Kel/Desa	DAK NON FISIK-DANA BOK-BOK PUSKESMAS	-	Pemerataan kualitas layanan kesehatan Pemerataan kualitas layanan kesehatan			500.000.000,00	DINAS KESEHATAN
	1.02.02.2.02.0017	Pengelolaan Pelayanan Kesehatan Lingkungan																		
			Jumlah Dokumen Hasil Pengelolaan Pelayanan Kesehatan Lingkungan				-	0 Dokumen	0,00	0,00	22.440.000,00	22.440.000,00	Kab. Indragiri Hilir, Semua Kecamatan, Semua Kel/Desa	DAK NON FISIK-DANA BOK-BOK PUSKESMAS	-	Pemerataan kualitas layanan kesehatan Pemerataan kualitas layanan kesehatan			300.000.000,00	DINAS KESEHATAN
	1.02.02.2.02.0020	Pengelolaan Surveilans Kesehatan																		
			Jumlah Dokumen Hasil Pengelolaan Surveilans Kesehatan				-	0 Dokumen	0,00	0,00	21.840.000,00	21.840.000,00	Kab. Indragiri Hilir, Semua Kecamatan, Semua Kel/Desa	DAK NON FISIK-DANA BOK-BOK PUSKESMAS	-	Pemerataan kualitas layanan kesehatan Pemerataan kualitas layanan kesehatan			500.000.000,00	DINAS KESEHATAN
	1.02.02.2.02.0025	Pelayanan Kesehatan Penyakit Menular dan Tidak Menular																		
			Jumlah Dokumen Hasil Pelayanan Kesehatan Penyakit Menular dan Tidak Menular				-	0 Dokumen	0,00	0,00	90.880.000,00	90.880.000,00	Kab. Indragiri Hilir, Semua Kecamatan, Semua Kel/Desa	DAK NON FISIK-DANA BOK-BOK PUSKESMAS	-	Pemerataan kualitas layanan kesehatan Pemerataan kualitas layanan kesehatan			500.000.000,00	DINAS KESEHATAN
	1.02.02.2.02.0033	Operasional Pelayanan Puskesmas																		
			Jumlah Dokumen Operasional Pelayanan Puskesmas				-	0 Dokumen	0,00	0,00	132.363.000,00	132.363.000,00	Kab. Indragiri Hilir, Semua Kecamatan, Semua Kel/Desa	DAK NON FISIK-DANA BOK-BOK PUSKESMAS	-	Pemerataan kualitas layanan kesehatan Pemerataan kualitas layanan kesehatan			300.000.000,00	DINAS KESEHATAN
	1.02.02.2.02.0036	Investigasi Awal Kejadian Tidak Diharapkan (Kejadian Ikutan Pasca Imunisasi dan Pemberian Obat Massal)																		
			Jumlah Laporan Hasil Investigasi Awal Kejadian Tidak Diharapkan (Kejadian Ikutan Pasca Imunisasi dan Pemberian Obat Massal)				-	0 Laporan	0,00	0,00	1.760.000,00	1.760.000,00	Kab. Indragiri Hilir, Semua Kecamatan, Semua Kel/Desa	DAK NON FISIK-DANA BOK-BOK PUSKESMAS	-	Pemerataan kualitas layanan kesehatan Pemerataan kualitas layanan kesehatan			300.000.000,00	DINAS KESEHATAN
	1.02.02.2.02.0040	Pengelolaan pelayanan kesehatan orang dengan Tuberkulosis																		
			Jumlah orang dengan Tuberkulosis yang mendapatkan pelayanan kesehatan sesuai standar				-	0 Orang	0,00	0,00	7.040.000,00	7.040.000,00	Kab. Indragiri Hilir, Semua Kecamatan, Semua Kel/Desa	DAK NON FISIK-DANA BOK-BOK PUSKESMAS	-	Pemerataan kualitas layanan kesehatan Pemerataan kualitas layanan kesehatan			300.000.000,00	DINAS KESEHATAN
	1.02.02.2.02.0041	Pengelolaan pelayanan kesehatan orang dengan HIV (ODHIV)																		
			Jumlah orang dengan HIV (ODHIV) yang mendapatkan pelayanan kesehatan sesuai standar				-	0 Orang	0,00	0,00	1.760.000,00	1.760.000,00	Kab. Indragiri Hilir, Semua Kecamatan, Semua Kel/Desa	DAK NON FISIK-DANA BOK-BOK PUSKESMAS	-	Pemerataan kualitas layanan kesehatan Pemerataan kualitas layanan kesehatan			300.000.000,00	DINAS KESEHATAN
	1.02.02.2.02.0044	Pengelolaan Pelayanan Kesehatan Reproduksi																		
			Jumlah dokumen hasil pengelolaan pelayanan kesehatan reproduksi				-	0 Dokumen	0,00	0,00	5.280.000,00	5.280.000,00	Kab. Indragiri Hilir, Semua Kecamatan, Semua Kel/Desa	DAK NON FISIK-DANA BOK-BOK PUSKESMAS	-	Pemerataan kualitas layanan kesehatan Pemerataan kualitas layanan kesehatan			500.000.000,00	DINAS KESEHATAN
	1.02.02.2.02.0046	Pengelolaan upaya kesehatan Ibu dan Anak																		
			Jumlah dokumen hasil pengelolaan upaya kesehatan ibu dan anak				-	0 Dokumen	0,00	0,00	147.980.000,00	147.980.000,00	Kab. Indragiri Hilir, Semua Kecamatan, Semua Kel/Desa	DAK NON FISIK-DANA BOK-BOK PUSKESMAS	-	Pemerataan kualitas layanan kesehatan Pemerataan kualitas layanan kesehatan			500.000.000,00	DINAS KESEHATAN
	1.02.02.2.03	Penyelenggaraan Sistem Informasi Kesehatan Secara Terintegrasi	-				-	-	982.191.525,00	430.913.980,00	793.768.628,00	-188.422.897,00			-	Pemerataan kualitas layanan kesehatan Pemerataan kualitas layanan kesehatan	-		9.240.973.000,00	DINAS KESEHATAN
	1.02.02.2.03.0002	Pengelolaan Sistem Informasi Kesehatan																		
			Jumlah Dokumen Hasil Pengelolaan Sistem Informasi Kesehatan				-	0 Dokumen	0,00	0,00	760.531,00	760.531,00	Kab. Indragiri Hilir, Semua Kecamatan, Semua Kel/Desa	DAK NON FISIK-DANA BOK-BOK PUSKESMAS	-	Pemerataan kualitas layanan kesehatan Pemerataan kualitas layanan kesehatan			300.000.000,00	DINAS KESEHATAN
3.	**1.02.05**	**PROGRAM PEMBERDAYAAN MASYARAKAT BIDANG KESEHATAN**	**-**				**-**	**-**	**451.964.500,00**	**441.186.300,00**	**1.115.259.300,00**	**7.857.158.500,00**							**8.309.123.000,00**	
	1.02.05.2.03	Pengembangan dan Pelaksanaan Upaya Kesehatan Bersumber Daya Masyarakat (UKBM) Tingkat Daerah Kabupaten/Kota	-				-	-	257.933.800,00	298.468.800,00	972.541.800,00	714.608.000,00			-	Pemerataan kualitas layanan kesehatan Pemerataan kualitas layanan kesehatan	-		8.139.663.000,00	DINAS KESEHATAN
	1.02.05.2.03.0001	Bimbingan Teknis dan Supervisi Pengembangan dan Pelaksanaan Upaya Kesehatan Bersumber Daya Masyarakat (UKBM)																		
			Jumlah Dokumen Hasil Bimbingan Teknis dan Supervisi Upaya Kesehatan Bersumber Daya Masyarakat (UKBM)				-	0 Dokumen	0,00	0,00	22.100.000,00	22.100.000,00	Kab. Indragiri Hilir, Semua Kecamatan, Semua Kel/Desa	DAK NON FISIK-DANA BOK-BOK PUSKESMAS	-	Pemerataan kualitas layanan kesehatan Pemerataan kualitas layanan kesehatan			300.000.000,00	DINAS KESEHATAN
		PUSKESMAS SIMPANG GAUNG							**202.448.676.810,00**	**261.834.319.746,00**	**395.366.582.769,00**	**192.917.905.959,00**							**600.359.419.488,16**	
	1	**URUSAN PEMERINTAHAN WAJIB YANG BERKAITAN DENGAN PELAYANAN DASAR**							**202.448.676.810,00**	**261.834.319.746,00**	**395.366.582.769,00**	**192.917.905.959,00**							**600.359.419.488,16**	
	1.02	**URUSAN PEMERINTAHAN BIDANG KESEHATAN**							**202.448.676.810,00**	**261.834.319.746,00**	**395.366.582.769,00**	**192.917.905.959,00**							**600.359.419.488,16**	
1.	**1.02.01**	**PROGRAM PENUNJANG URUSAN PEMERINTAHAN DAERAH KABUPATEN/KOTA**	**-**				**-**	**-**	**138.401.636.337,00**	**150.712.619.697,00**	**259.892.967.547,00**	**139.364.693.258,16**							**277.766.329.595,16**	

NO	KODE	URUSAN / BIDANG URUSAN / PROGRAM / KEGIATAN / SUB KEGIATAN	INDIKATOR PROGRAM / KEGIATAN / SUB KEGIATAN	TARGET AKHIR PERIODE RENSTRA OPD	REALISASI CAPAIAN RENJA OPD TAHUN 2022	PRAKIRAAN CAPAIAN TARGET RENJA OPD TAHUN 2023	CAPAIAN KINERJA DAN KERANGKA PENDANAAN										KELOMPOK SASARAN	PRAKIRAAN MAJU RENCANA TAHUN 2025		PERANGKAT DAERAH PENANGGUNG JAWAB
							TARGET 2024		PAGU INDIKATIF (Rp)			Bertambah/Berkurang (10-12)	LOKASI	SUMBER DANA	PRIORITAS			TARGET	PAGU INDIKATIF (Rp)	
							SEBELUM	SESUDAH	RKPD 2024	APBD 2024	RKPD PERUBAHAN 2024				NASIONAL	DAERAH				
1	2	3	4	5	6	7	8	9	10	11	12	13	14	15	16	17	18	19	20	21
	1.02.01.2.10	Peningkatan Pelayanan BLUD	-				-	-	35.982.280.567,00	43.210.007.576,00	103.178.988.651,00	67.196.708.084,00			-	Pemerataan kualitas layanan kesehatan Pemerataan kualitas layanan kesehatan	-		97.140.504.054,16	DINAS KESEHATAN
	1.02.01.2.10.0001	Pelayanan dan Penunjang Pelayanan BLUD																		
			Jumlah BLUD yang Menyediakan Pelayanan dan Penunjang Pelayanan				-	0 Unit Kerja	0,00	612.484.520,00	612.484.520,00	612.484.520,00	Kab. Indragiri Hilir, Semua Kecamatan, Semua Kel/Desa	PENDAPATAN DARI BLUD	-	Pemerataan kualitas layanan kesehatan Pemerataan kualitas layanan kesehatan			667.484.520,88	DINAS KESEHATAN
2.	**1.02.02**	**PROGRAM PEMENUHAN UPAYA KESEHATAN PERORANGAN DAN UPAYA KESEHATAN MASYARAKAT**	**-**				**-**	**-**	**61.741.310.453,00**	**107.795.557.185,00**	**131.473.399.358,00**	**248.340.016.500,00**							**310.081.326.953,00**	
	1.02.02.2.02	Penyediaan Layanan Kesehatan untuk UKM dan UKP Rujukan Tingkat Daerah Kabupaten/Kota	-				-	-	50.259.153.019,00	81.702.832.400,00	80.986.314.752,00	30.727.161.733,00			-	Pemerataan kualitas layanan kesehatan Pemerataan kualitas layanan kesehatan	-		243.758.053.791,00	DINAS KESEHATAN
	1.02.02.2.02.0001	Pengelolaan Pelayanan Kesehatan Ibu Hamil																		
			Jumlah Ibu Hamil yang Mendapatkan Pelayanan Kesehatan Sesuai Standar				-	0 Orang	0,00	0,00	30.720.000,00	30.720.000,00	Kab. Indragiri Hilir, Semua Kecamatan, Semua Kel/Desa	DAK NON FISIK-DANA BOK-BOK PUSKESMAS	-	Pemerataan kualitas layanan kesehatan Pemerataan kualitas layanan kesehatan			500.000.000,00	DINAS KESEHATAN
	1.02.02.2.02.0002	Pengelolaan Pelayanan Kesehatan Ibu Bersalin																		
			Jumlah Ibu Bersalin yang Mendapatkan Pelayanan Kesehatan Sesuai Standar				-	0 Orang	0,00	0,00	8.800.000,00	8.800.000,00	Kab. Indragiri Hilir, Semua Kecamatan, Semua Kel/Desa	DAK NON FISIK-DANA BOK-BOK PUSKESMAS	-	Pemerataan kualitas layanan kesehatan Pemerataan kualitas layanan kesehatan			500.000.000,00	DINAS KESEHATAN
	1.02.02.2.02.0005	Pengelolaan Pelayanan Kesehatan pada Usia Pendidikan Dasar																		
			Jumlah Anak Usia Pendidikan Dasar yang Mendapatkan Pelayanan Kesehatan Sesuai Standar				-	0 Orang	0,00	0,00	17.640.000,00	17.640.000,00	Kab. Indragiri Hilir, Semua Kecamatan, Semua Kel/Desa	DAK NON FISIK-DANA BOK-BOK PUSKESMAS	-	Pemerataan kualitas layanan kesehatan Pemerataan kualitas layanan kesehatan			500.000.000,00	DINAS KESEHATAN
	1.02.02.2.02.0011	Pengelolaan Pelayanan Kesehatan Orang Terduga Tuberkulosis																		
			Jumlah Orang Terduga Menderita Tuberkulosis yang Mendapatkan Pelayanan Sesuai Standar				-	0 Orang	0,00	0,00	18.600.000,00	18.600.000,00	Kab. Indragiri Hilir, Semua Kecamatan, Semua Kel/Desa	DAK NON FISIK-DANA BOK-BOK PUSKESMAS	-	Pemerataan kualitas layanan kesehatan Pemerataan kualitas layanan kesehatan			300.000.000,00	DINAS KESEHATAN
	1.02.02.2.02.0012	Pengelolaan Pelayanan Kesehatan Orang dengan Risiko Terinfeksi HIV																		
			Jumlah Orang Terduga Menderita HIV yang Mendapatkan Pelayanan Sesuai Standar				-	0 Orang	0,00	0,00	10.380.000,00	10.380.000,00	Kab. Indragiri Hilir, Semua Kecamatan, Semua Kel/Desa	DAK NON FISIK-DANA BOK-BOK PUSKESMAS	-	Pemerataan kualitas layanan kesehatan Pemerataan kualitas layanan kesehatan			300.000.000,00	DINAS KESEHATAN
	1.02.02.2.02.0015	Pengelolaan Pelayanan Kesehatan Gizi Masyarakat																		
			Jumlah Dokumen Hasil Pengelolaan Pelayanan Kesehatan Gizi Masyarakat				-	0 Dokumen	0,00	0,00	139.770.000,00	139.770.000,00	Kab. Indragiri Hilir, Semua Kecamatan, Semua Kel/Desa	DAK NON FISIK-DANA BOK-BOK PUSKESMAS	-	Pemerataan kualitas layanan kesehatan Pemerataan kualitas layanan kesehatan			500.000.000,00	DINAS KESEHATAN
	1.02.02.2.02.0017	Pengelolaan Pelayanan Kesehatan Lingkungan																		
			Jumlah Dokumen Hasil Pengelolaan Pelayanan Kesehatan Lingkungan				-	0 Dokumen	0,00	0,00	6.800.000,00	6.800.000,00	Kab. Indragiri Hilir, Semua Kecamatan, Semua Kel/Desa	DAK NON FISIK-DANA BOK-BOK PUSKESMAS	-	Pemerataan kualitas layanan kesehatan Pemerataan kualitas layanan kesehatan			300.000.000,00	DINAS KESEHATAN
	1.02.02.2.02.0020	Pengelolaan Surveilans Kesehatan																		
			Jumlah Dokumen Hasil Pengelolaan Surveilans Kesehatan				-	0 Dokumen	0,00	0,00	45.650.000,00	45.650.000,00	Kab. Indragiri Hilir, Semua Kecamatan, Semua Kel/Desa	DAK NON FISIK-DANA BOK-BOK PUSKESMAS	-	Pemerataan kualitas layanan kesehatan Pemerataan kualitas layanan kesehatan			500.000.000,00	DINAS KESEHATAN
	1.02.02.2.02.0025	Pelayanan Kesehatan Penyakit Menular dan Tidak Menular																		
			Jumlah Dokumen Hasil Pelayanan Kesehatan Penyakit Menular dan Tidak Menular				-	0 Dokumen	0,00	0,00	153.330.000,00	153.330.000,00	Kab. Indragiri Hilir, Semua Kecamatan, Semua Kel/Desa	DAK NON FISIK-DANA BOK-BOK PUSKESMAS	-	Pemerataan kualitas layanan kesehatan Pemerataan kualitas layanan kesehatan			500.000.000,00	DINAS KESEHATAN
	1.02.02.2.02.0033	Operasional Pelayanan Puskesmas																		
			Jumlah Dokumen Operasional Pelayanan Puskesmas				-	0 Dokumen	0,00	0,00	220.989.000,00	220.989.000,00	Kab. Indragiri Hilir, Semua Kecamatan, Semua Kel/Desa	DAK NON FISIK-DANA BOK-BOK PUSKESMAS	-	Pemerataan kualitas layanan kesehatan Pemerataan kualitas layanan kesehatan			300.000.000,00	DINAS KESEHATAN
	1.02.02.2.02.0036	Investigasi Awal Kejadian Tidak Diharapkan (Kejadian Ikutan Pasca Imunisasi dan Pemberian Obat Massal)																		
			Jumlah Laporan Hasil Investigasi Awal Kejadian Tidak Diharapkan (Kejadian Ikutan Pasca Imunisasi dan Pemberian Obat Massal)				-	0 Laporan	0,00	0,00	7.200.000,00	7.200.000,00	Kab. Indragiri Hilir, Semua Kecamatan, Semua Kel/Desa	DAK NON FISIK-DANA BOK-BOK PUSKESMAS	-	Pemerataan kualitas layanan kesehatan Pemerataan kualitas layanan kesehatan			300.000.000,00	DINAS KESEHATAN
	1.02.02.2.02.0040	Pengelolaan pelayanan kesehatan orang dengan Tuberkulosis																		
			Jumlah orang dengan Tuberkulosis yang mendapatkan pelayanan kesehatan sesuai standar				-	0 Orang	0,00	0,00	15.840.000,00	15.840.000,00	Kab. Indragiri Hilir, Semua Kecamatan, Semua Kel/Desa	DAK NON FISIK-DANA BOK-BOK PUSKESMAS	-	Pemerataan kualitas layanan kesehatan Pemerataan kualitas layanan kesehatan			300.000.000,00	DINAS KESEHATAN
	1.02.02.2.02.0041	Pengelolaan pelayanan kesehatan orang dengan HIV (ODHIV)																		
			Jumlah orang dengan HIV (ODHIV) yang mendapatkan pelayanan kesehatan sesuai standar				-	0 Orang	0,00	0,00	7.920.000,00	7.920.000,00	Kab. Indragiri Hilir, Semua Kecamatan, Semua Kel/Desa	DAK NON FISIK-DANA BOK-BOK PUSKESMAS	-	Pemerataan kualitas layanan kesehatan Pemerataan kualitas layanan kesehatan			300.000.000,00	DINAS KESEHATAN
	1.02.02.2.02.0044	Pengelolaan Pelayanan Kesehatan Reproduksi																		
			Jumlah dokumen hasil pengelolaan pelayanan kesehatan reproduksi				-	0 Dokumen	0,00	0,00	49.120.000,00	49.120.000,00	Kab. Indragiri Hilir, Semua Kecamatan, Semua Kel/Desa	DAK NON FISIK-DANA BOK-BOK PUSKESMAS	-	Pemerataan kualitas layanan kesehatan Pemerataan kualitas layanan kesehatan			500.000.000,00	DINAS KESEHATAN
	1.02.02.2.02.0046	Pengelolaan upaya kesehatan Ibu dan Anak																		
			Jumlah dokumen hasil pengelolaan upaya kesehatan ibu dan anak				-	0 Dokumen	0,00	0,00	105.560.000,00	105.560.000,00	Kab. Indragiri Hilir, Semua Kecamatan, Semua Kel/Desa	DAK NON FISIK-DANA BOK-BOK PUSKESMAS	-	Pemerataan kualitas layanan kesehatan Pemerataan kualitas layanan kesehatan			500.000.000,00	DINAS KESEHATAN
	1.02.02.2.03	Penyelenggaraan Sistem Informasi Kesehatan Secara Terintegrasi	-				-	-	982.191.525,00	430.913.980,00	793.768.628,00	-188.422.897,00			-	Pemerataan kualitas layanan kesehatan Pemerataan kualitas layanan kesehatan	-		9.240.973.000,00	DINAS KESEHATAN
	1.02.02.2.03.0002	Pengelolaan Sistem Informasi Kesehatan																		

NO	KODE	URUSAN / BIDANG URUSAN / PROGRAM / KEGIATAN / SUB KEGIATAN	INDIKATOR PROGRAM / KEGIATAN / SUB KEGIATAN	TARGET AKHIR PERIODE RENSTRA OPD	REALISASI CAPAIAN RENJA OPD TAHUN 2022	PRAKIRAAN CAPAIAN TARGET RENJA OPD TAHUN 2023	CAPAIAN KINERJA DAN KERANGKA PENDANAAN										KELOMPOK SASARAN	PRAKIRAAN MAJU RENCANA TAHUN 2025		PERANGKAT DAERAH PENANGGUNG JAWAB
							TARGET 2024		PAGU INDIKATIF (Rp)			Bertambah/Berkurang (10-12)	LOKASI	SUMBER DANA	PRIORITAS			TARGET	PAGU INDIKATIF (Rp)	
							SEBELUM	SESUDAH	RKPD 2024	APBD 2024	RKPD PERUBAHAN 2024				NASIONAL	DAERAH				
1	2	3	4	5	6	7	8	9	10	11	12	13	14	15	16	17	18	19	20	21
			Jumlah Dokumen Hasil Pengelolaan Sistem Informasi Kesehatan				-	0 Dokumen	0,00	0,00	499.691,00	499.691,00	Kab. Indragiri Hilir, Semua Kecamatan, Semua Kel/Desa	DAK NON FISIK-DANA BOK-BOK PUSKESMAS	-	Pemerataan kualitas layanan kesehatan Pemerataan kualitas layanan kesehatan			300.000.000,00	DINAS KESEHATAN
3.	**1.02.05**	**PROGRAM PEMBERDAYAAN MASYARAKAT BIDANG KESEHATAN**	**-**				**-**	**-**	**451.964.500,00**	**441.186.300,00**	**1.115.259.300,00**	**7.857.158.500,00**							**8.309.123.000,00**	
	1.02.05.2.03	Pengembangan dan Pelaksanaan Upaya Kesehatan Bersumber Daya Masyarakat (UKBM) Tingkat Daerah Kabupaten/Kota	-				-	-	257.933.800,00	298.468.800,00	972.541.800,00	714.608.000,00			-	Pemerataan kualitas layanan kesehatan Pemerataan kualitas layanan kesehatan	-		8.139.663.000,00	DINAS KESEHATAN
	1.02.05.2.03.0001	Bimbingan Teknis dan Supervisi Pengembangan dan Pelaksanaan Upaya Kesehatan Bersumber Daya Masyarakat (UKBM)																		
			Jumlah Dokumen Hasil Bimbingan Teknis dan Supervisi Upaya Kesehatan Bersumber Daya Masyarakat (UKBM)				-	0 Dokumen	0,00	0,00	6.720.000,00	6.720.000,00	Kab. Indragiri Hilir, Semua Kecamatan, Semua Kel/Desa	DAK NON FISIK-DANA BOK-BOK PUSKESMAS	-	Pemerataan kualitas layanan kesehatan Pemerataan kualitas layanan kesehatan			300.000.000,00	DINAS KESEHATAN
		PUSKESMAS SUNGAI RAYA							**202.448.676.810,00**	**261.834.319.746,00**	**395.366.582.769,00**	**192.917.905.959,00**							**600.359.419.488,16**	
	1	**URUSAN PEMERINTAHAN WAJIB YANG BERKAITAN DENGAN PELAYANAN DASAR**							**202.448.676.810,00**	**261.834.319.746,00**	**395.366.582.769,00**	**192.917.905.959,00**							**600.359.419.488,16**	
	1.02	**URUSAN PEMERINTAHAN BIDANG KESEHATAN**							**202.448.676.810,00**	**261.834.319.746,00**	**395.366.582.769,00**	**192.917.905.959,00**							**600.359.419.488,16**	
1.	**1.02.01**	**PROGRAM PENUNJANG URUSAN PEMERINTAHAN DAERAH KABUPATEN/KOTA**	**-**				**-**	**-**	**138.401.636.337,00**	**150.712.619.697,00**	**259.892.967.547,00**	**139.364.693.258,16**							**277.766.329.595,16**	
	1.02.01.2.10	Peningkatan Pelayanan BLUD	-				-	-	35.982.280.567,00	43.210.007.576,00	103.178.988.651,00	67.196.708.084,00			-	Pemerataan kualitas layanan kesehatan Pemerataan kualitas layanan kesehatan	-		97.140.504.054,16	DINAS KESEHATAN
	1.02.01.2.10.0001	Pelayanan dan Penunjang Pelayanan BLUD																		
			Jumlah BLUD yang Menyediakan Pelayanan dan Penunjang Pelayanan				-	0 Unit Kerja	0,00	408.642.850,00	408.642.850,00	408.642.850,00	Kab. Indragiri Hilir, Semua Kecamatan, Semua Kel/Desa	PENDAPATAN DARI BLUD	-	Pemerataan kualitas layanan kesehatan Pemerataan kualitas layanan kesehatan			463.642.850,00	DINAS KESEHATAN
2.	**1.02.02**	**PROGRAM PEMENUHAN UPAYA KESEHATAN PERORANGAN DAN UPAYA KESEHATAN MASYARAKAT**	**-**				**-**	**-**	**61.741.310.453,00**	**107.795.557.185,00**	**131.473.399.358,00**	**248.340.016.500,00**							**310.081.326.953,00**	
	1.02.02.2.02	Penyediaan Layanan Kesehatan untuk UKM dan UKP Rujukan Tingkat Daerah Kabupaten/Kota	-				-	-	50.259.153.019,00	81.702.832.400,00	80.986.314.752,00	30.727.161.733,00			-	Pemerataan kualitas layanan kesehatan Pemerataan kualitas layanan kesehatan	-		243.758.053.791,00	DINAS KESEHATAN
	1.02.02.2.02.0001	Pengelolaan Pelayanan Kesehatan Ibu Hamil																		
			Jumlah Ibu Hamil yang Mendapatkan Pelayanan Kesehatan Sesuai Standar				-	0 Orang	0,00	0,00	22.160.000,00	22.160.000,00	Kab. Indragiri Hilir, Semua Kecamatan, Semua Kel/Desa	DAK NON FISIK-DANA BOK-BOK PUSKESMAS	-	Pemerataan kualitas layanan kesehatan Pemerataan kualitas layanan kesehatan			500.000.000,00	DINAS KESEHATAN
	1.02.02.2.02.0002	Pengelolaan Pelayanan Kesehatan Ibu Bersalin																		
			Jumlah Ibu Bersalin yang Mendapatkan Pelayanan Kesehatan Sesuai Standar				-	0 Orang	0,00	0,00	8.040.000,00	8.040.000,00	Kab. Indragiri Hilir, Semua Kecamatan, Semua Kel/Desa	DAK NON FISIK-DANA BOK-BOK PUSKESMAS	-	Pemerataan kualitas layanan kesehatan Pemerataan kualitas layanan kesehatan			500.000.000,00	DINAS KESEHATAN
	1.02.02.2.02.0005	Pengelolaan Pelayanan Kesehatan pada Usia Pendidikan Dasar																		
			Jumlah Anak Usia Pendidikan Dasar yang Mendapatkan Pelayanan Kesehatan Sesuai Standar				-	0 Orang	0,00	0,00	4.970.000,00	4.970.000,00	Kab. Indragiri Hilir, Semua Kecamatan, Semua Kel/Desa	DAK NON FISIK-DANA BOK-BOK PUSKESMAS	-	Pemerataan kualitas layanan kesehatan Pemerataan kualitas layanan kesehatan			500.000.000,00	DINAS KESEHATAN
	1.02.02.2.02.0011	Pengelolaan Pelayanan Kesehatan Orang Terduga Tuberkulosis																		
			Jumlah Orang Terduga Menderita Tuberkulosis yang Mendapatkan Pelayanan Sesuai Standar				-	0 Orang	0,00	0,00	8.990.000,00	8.990.000,00	Kab. Indragiri Hilir, Semua Kecamatan, Semua Kel/Desa	DAK NON FISIK-DANA BOK-BOK PUSKESMAS	-	Pemerataan kualitas layanan kesehatan Pemerataan kualitas layanan kesehatan			300.000.000,00	DINAS KESEHATAN
	1.02.02.2.02.0012	Pengelolaan Pelayanan Kesehatan Orang dengan Risiko Terinfeksi HIV																		
			Jumlah Orang Terduga Menderita HIV yang Mendapatkan Pelayanan Sesuai Standar				-	0 Orang	0,00	0,00	3.292.500,00	3.292.500,00	Kab. Indragiri Hilir, Semua Kecamatan, Semua Kel/Desa	DAK NON FISIK-DANA BOK-BOK PUSKESMAS	-	Pemerataan kualitas layanan kesehatan Pemerataan kualitas layanan kesehatan			300.000.000,00	DINAS KESEHATAN
	1.02.02.2.02.0015	Pengelolaan Pelayanan Kesehatan Gizi Masyarakat																		
			Jumlah Dokumen Hasil Pengelolaan Pelayanan Kesehatan Gizi Masyarakat				-	0 Dokumen	0,00	0,00	175.027.500,00	175.027.500,00	Kab. Indragiri Hilir, Semua Kecamatan, Semua Kel/Desa	DAK NON FISIK-DANA BOK-BOK PUSKESMAS	-	Pemerataan kualitas layanan kesehatan Pemerataan kualitas layanan kesehatan			500.000.000,00	DINAS KESEHATAN
	1.02.02.2.02.0020	Pengelolaan Surveilans Kesehatan																		
			Jumlah Dokumen Hasil Pengelolaan Surveilans Kesehatan				-	0 Dokumen	0,00	0,00	36.000.500,00	36.000.500,00	Kab. Indragiri Hilir, Semua Kecamatan, Semua Kel/Desa	DAK NON FISIK-DANA BOK-BOK PUSKESMAS	-	Pemerataan kualitas layanan kesehatan Pemerataan kualitas layanan kesehatan			500.000.000,00	DINAS KESEHATAN
	1.02.02.2.02.0025	Pelayanan Kesehatan Penyakit Menular dan Tidak Menular																		
			Jumlah Dokumen Hasil Pelayanan Kesehatan Penyakit Menular dan Tidak Menular				-	0 Dokumen	0,00	0,00	100.357.500,00	100.357.500,00	Kab. Indragiri Hilir, Semua Kecamatan, Semua Kel/Desa	DAK NON FISIK-DANA BOK-BOK PUSKESMAS	-	Pemerataan kualitas layanan kesehatan Pemerataan kualitas layanan kesehatan			500.000.000,00	DINAS KESEHATAN
	1.02.02.2.02.0033	Operasional Pelayanan Puskesmas																		
			Jumlah Dokumen Operasional Pelayanan Puskesmas				-	0 Dokumen	0,00	0,00	114.504.000,00	114.504.000,00	Kab. Indragiri Hilir, Semua Kecamatan, Semua Kel/Desa	DAK NON FISIK-DANA BOK-BOK PUSKESMAS	-	Pemerataan kualitas layanan kesehatan Pemerataan kualitas layanan kesehatan			300.000.000,00	DINAS KESEHATAN
	1.02.02.2.02.0036	Investigasi Awal Kejadian Tidak Diharapkan (Kejadian Ikutan Pasca Imunisasi dan Pemberian Obat Massal)																		
			Jumlah Laporan Hasil Investigasi Awal Kejadian Tidak Diharapkan (Kejadian Ikutan Pasca Imunisasi dan Pemberian Obat Massal)				-	0 Laporan	0,00	0,00	2.880.000,00	2.880.000,00	Kab. Indragiri Hilir, Semua Kecamatan, Semua Kel/Desa	DAK NON FISIK-DANA BOK-BOK PUSKESMAS	-	Pemerataan kualitas layanan kesehatan Pemerataan kualitas layanan kesehatan			300.000.000,00	DINAS KESEHATAN
	1.02.02.2.02.0040	Pengelolaan pelayanan kesehatan orang dengan Tuberkulosis																		

NO	KODE	URUSAN / BIDANG URUSAN / PROGRAM / KEGIATAN / SUB KEGIATAN	INDIKATOR PROGRAM / KEGIATAN / SUB KEGIATAN	TARGET AKHIR PERIODE RENSTRA OPD	REALISASI CAPAIAN RENJA OPD TAHUN 2022	PRAKIRAAN CAPAIAN TARGET RENJA OPD TAHUN 2023	CAPAIAN KINERJA DAN KERANGKA PENDANAAN										KELOMPOK SASARAN	PRAKIRAAN MAJU RENCANA TAHUN 2025		PERANGKAT DAERAH PENANGGUNG JAWAB
							TARGET 2024		PAGU INDIKATIF (Rp)			Bertambah/Berkurang (10-12)	LOKASI	SUMBER DANA	PRIORITAS			TARGET	PAGU INDIKATIF (Rp)	
							SEBELUM	SESUDAH	RKPD 2024	APBD 2024	RKPD PERUBAHAN 2024				NASIONAL	DAERAH				
1	2	3	4	5	6	7	8	9	10	11	12	13	14	15	16	17	18	19	20	21
			Jumlah orang dengan Tuberkulosis yang mendapatkan pelayanan kesehatan sesuai standar				-	0 Orang	0,00	0,00	25.920.000,00	25.920.000,00	Kab. Indragiri Hilir, Semua Kecamatan, Semua Kel/Desa	DAK NON FISIK-DANA BOK-BOK PUSKESMAS	-	Pemerataan kualitas layanan kesehatan Pemerataan kualitas layanan kesehatan			300.000.000,00	DINAS KESEHATAN
	1.02.02.2.02.0044	Pengelolaan Pelayanan Kesehatan Reproduksi																		
			Jumlah dokumen hasil pengelolaan pelayanan kesehatan reproduksi				-	0 Dokumen	0,00	0,00	3.600.000,00	3.600.000,00	Kab. Indragiri Hilir, Semua Kecamatan, Semua Kel/Desa	DAK NON FISIK-DANA BOK-BOK PUSKESMAS	-	Pemerataan kualitas layanan kesehatan Pemerataan kualitas layanan kesehatan			500.000.000,00	DINAS KESEHATAN
	1.02.02.2.02.0046	Pengelolaan upaya kesehatan Ibu dan Anak																		
			Jumlah dokumen hasil pengelolaan upaya kesehatan ibu dan anak				-	0 Dokumen	0,00	0,00	36.580.000,00	36.580.000,00	Kab. Indragiri Hilir, Semua Kecamatan, Semua Kel/Desa	DAK NON FISIK-DANA BOK-BOK PUSKESMAS	-	Pemerataan kualitas layanan kesehatan Pemerataan kualitas layanan kesehatan			500.000.000,00	DINAS KESEHATAN
	1.02.02.2.03	Penyelenggaraan Sistem Informasi Kesehatan Secara Terintegrasi	-				-	-	982.191.525,00	430.913.980,00	793.768.628,00	-188.422.897,00			-	Pemerataan kualitas layanan kesehatan Pemerataan kualitas layanan kesehatan	-		9.240.973.000,00	DINAS KESEHATAN
	1.02.02.2.03.0002	Pengelolaan Sistem Informasi Kesehatan																		
			Jumlah Dokumen Hasil Pengelolaan Sistem Informasi Kesehatan				-	0 Dokumen	0,00	0,00	650.197,00	650.197,00	Kab. Indragiri Hilir, Semua Kecamatan, Semua Kel/Desa	DAK NON FISIK-DANA BOK-BOK PUSKESMAS	-	Pemerataan kualitas layanan kesehatan Pemerataan kualitas layanan kesehatan			300.000.000,00	DINAS KESEHATAN
3.	**1.02.05**	**PROGRAM PEMBERDAYAAN MASYARAKAT BIDANG KESEHATAN**	**-**				**-**	**-**	**451.964.500,00**	**441.186.300,00**	**1.115.259.300,00**	**7.857.158.500,00**							**8.309.123.000,00**	
	1.02.05.2.03	Pengembangan dan Pelaksanaan Upaya Kesehatan Bersumber Daya Masyarakat (UKBM) Tingkat Daerah Kabupaten/Kota	-				-	-	257.933.800,00	298.468.800,00	972.541.800,00	714.608.000,00			-	Pemerataan kualitas layanan kesehatan Pemerataan kualitas layanan kesehatan	-		8.139.663.000,00	DINAS KESEHATAN
	1.02.05.2.03.0001	Bimbingan Teknis dan Supervisi Pengembangan dan Pelaksanaan Upaya Kesehatan Bersumber Daya Masyarakat (UKBM)																		
			Jumlah Dokumen Hasil Bimbingan Teknis dan Supervisi Upaya Kesehatan Bersumber Daya Masyarakat (UKBM)				-	0 Dokumen	0,00	0,00	38.080.000,00	38.080.000,00	Kab. Indragiri Hilir, Semua Kecamatan, Semua Kel/Desa	DAK NON FISIK-DANA BOK-BOK PUSKESMAS	-	Pemerataan kualitas layanan kesehatan Pemerataan kualitas layanan kesehatan			300.000.000,00	DINAS KESEHATAN
		PUSKESMAS KERITANG HULU							**202.448.676.810,00**	**261.834.319.746,00**	**395.366.582.769,00**	**192.917.905.959,00**							**600.359.419.488,16**	
	1	**URUSAN PEMERINTAHAN WAJIB YANG BERKAITAN DENGAN PELAYANAN DASAR**							**202.448.676.810,00**	**261.834.319.746,00**	**395.366.582.769,00**	**192.917.905.959,00**							**600.359.419.488,16**	
	1.02	**URUSAN PEMERINTAHAN BIDANG KESEHATAN**							**202.448.676.810,00**	**261.834.319.746,00**	**395.366.582.769,00**	**192.917.905.959,00**							**600.359.419.488,16**	
1.	**1.02.01**	**PROGRAM PENUNJANG URUSAN PEMERINTAHAN DAERAH KABUPATEN/KOTA**	**-**				**-**	**-**	**138.401.636.337,00**	**150.712.619.697,00**	**259.892.967.547,00**	**139.364.693.258,16**							**277.766.329.595,16**	
	1.02.01.2.10	Peningkatan Pelayanan BLUD	-				-	-	35.982.280.567,00	43.210.007.576,00	103.178.988.651,00	67.196.708.084,00			-	Pemerataan kualitas layanan kesehatan Pemerataan kualitas layanan kesehatan	-		97.140.504.054,16	DINAS KESEHATAN
	1.02.01.2.10.0001	Pelayanan dan Penunjang Pelayanan BLUD																		
			Jumlah BLUD yang Menyediakan Pelayanan dan Penunjang Pelayanan				-	0 Unit Kerja	0,00	615.244.177,00	615.244.177,00	615.244.177,00	Kab. Indragiri Hilir, Semua Kecamatan, Semua Kel/Desa	PENDAPATAN DARI BLUD	-	Pemerataan kualitas layanan kesehatan Pemerataan kualitas layanan kesehatan			615.244.177,00	DINAS KESEHATAN
2.	**1.02.02**	**PROGRAM PEMENUHAN UPAYA KESEHATAN PERORANGAN DAN UPAYA KESEHATAN MASYARAKAT**	**-**				**-**	**-**	**61.741.310.453,00**	**107.795.557.185,00**	**131.473.399.358,00**	**248.340.016.500,00**							**310.081.326.953,00**	
	1.02.02.2.02	Penyediaan Layanan Kesehatan untuk UKM dan UKP Rujukan Tingkat Daerah Kabupaten/Kota	-				-	-	50.259.153.019,00	81.702.832.400,00	80.986.314.752,00	30.727.161.733,00			-	Pemerataan kualitas layanan kesehatan Pemerataan kualitas layanan kesehatan	-		243.758.053.791,00	DINAS KESEHATAN
	1.02.02.2.02.0001	Pengelolaan Pelayanan Kesehatan Ibu Hamil																		
			Jumlah Ibu Hamil yang Mendapatkan Pelayanan Kesehatan Sesuai Standar				-	0 Orang	0,00	0,00	27.840.000,00	27.840.000,00	Kab. Indragiri Hilir, Semua Kecamatan, Semua Kel/Desa	DAK NON FISIK-DANA BOK-BOK PUSKESMAS	-	Pemerataan kualitas layanan kesehatan Pemerataan kualitas layanan kesehatan			500.000.000,00	DINAS KESEHATAN
	1.02.02.2.02.0002	Pengelolaan Pelayanan Kesehatan Ibu Bersalin																		
			Jumlah Ibu Bersalin yang Mendapatkan Pelayanan Kesehatan Sesuai Standar				-	0 Orang	0,00	0,00	10.640.000,00	10.640.000,00	Kab. Indragiri Hilir, Semua Kecamatan, Semua Kel/Desa	DAK NON FISIK-DANA BOK-BOK PUSKESMAS	-	Pemerataan kualitas layanan kesehatan Pemerataan kualitas layanan kesehatan			500.000.000,00	DINAS KESEHATAN
	1.02.02.2.02.0005	Pengelolaan Pelayanan Kesehatan pada Usia Pendidikan Dasar																		
			Jumlah Anak Usia Pendidikan Dasar yang Mendapatkan Pelayanan Kesehatan Sesuai Standar				-	0 Orang	0,00	0,00	3.000.000,00	3.000.000,00	Kab. Indragiri Hilir, Semua Kecamatan, Semua Kel/Desa	DAK NON FISIK-DANA BOK-BOK PUSKESMAS	-	Pemerataan kualitas layanan kesehatan Pemerataan kualitas layanan kesehatan			500.000.000,00	DINAS KESEHATAN
	1.02.02.2.02.0011	Pengelolaan Pelayanan Kesehatan Orang Terduga Tuberkulosis																		
			Jumlah Orang Terduga Menderita Tuberkulosis yang Mendapatkan Pelayanan Sesuai Standar				-	0 Orang	0,00	0,00	3.840.000,00	3.840.000,00	Kab. Indragiri Hilir, Semua Kecamatan, Semua Kel/Desa	DAK NON FISIK-DANA BOK-BOK PUSKESMAS	-	Pemerataan kualitas layanan kesehatan Pemerataan kualitas layanan kesehatan			300.000.000,00	DINAS KESEHATAN
	1.02.02.2.02.0012	Pengelolaan Pelayanan Kesehatan Orang dengan Risiko Terinfeksi HIV																		
			Jumlah Orang Terduga Menderita HIV yang Mendapatkan Pelayanan Sesuai Standar				-	0 Orang	0,00	0,00	11.520.000,00	11.520.000,00	Kab. Indragiri Hilir, Semua Kecamatan, Semua Kel/Desa	DAK NON FISIK-DANA BOK-BOK PUSKESMAS	-	Pemerataan kualitas layanan kesehatan Pemerataan kualitas layanan kesehatan			300.000.000,00	DINAS KESEHATAN
	1.02.02.2.02.0015	Pengelolaan Pelayanan Kesehatan Gizi Masyarakat																		
			Jumlah Dokumen Hasil Pengelolaan Pelayanan Kesehatan Gizi Masyarakat				-	0 Dokumen	0,00	0,00	34.331.000,00	34.331.000,00	Kab. Indragiri Hilir, Semua Kecamatan, Semua Kel/Desa	DAK NON FISIK-DANA BOK-BOK PUSKESMAS	-	Pemerataan kualitas layanan kesehatan Pemerataan kualitas layanan kesehatan			500.000.000,00	DINAS KESEHATAN
	1.02.02.2.02.0017	Pengelolaan Pelayanan Kesehatan Lingkungan																		
			Jumlah Dokumen Hasil Pengelolaan Pelayanan Kesehatan Lingkungan				-	0 Dokumen	0,00	0,00	7.920.000,00	7.920.000,00	Kab. Indragiri Hilir, Semua Kecamatan, Semua Kel/Desa	DAK NON FISIK-DANA BOK-BOK PUSKESMAS	-	Pemerataan kualitas layanan kesehatan Pemerataan kualitas layanan kesehatan			300.000.000,00	DINAS KESEHATAN
	1.02.02.2.02.0020	Pengelolaan Surveilans Kesehatan																		

NO	KODE	URUSAN / BIDANG URUSAN / PROGRAM / KEGIATAN / SUB KEGIATAN	INDIKATOR PROGRAM / KEGIATAN / SUB KEGIATAN	TARGET AKHIR PERIODE RENSTRA OPD	REALISASI CAPAIAN RENJA OPD TAHUN 2022	PRAKIRAAN CAPAIAN TARGET RENJA OPD TAHUN 2023	CAPAIAN KINERJA DAN KERANGKA PENDANAAN										KELOMPOK SASARAN	PRAKIRAAN MAJU RENCANA TAHUN 2025		PERANGKAT DAERAH PENANGGUNG JAWAB
							TARGET 2024		PAGU INDIKATIF (Rp)			Bertambah/Berkurang (10-12)	LOKASI	SUMBER DANA	PRIORITAS			TARGET	PAGU INDIKATIF (Rp)	
							SEBELUM	SESUDAH	RKPD 2024	APBD 2024	RKPD PERUBAHAN 2024				NASIONAL	DAERAH				
1	2	3	4	5	6	7	8	9	10	11	12	13	14	15	16	17	18	19	20	21
			Jumlah Dokumen Hasil Pengelolaan Surveilans Kesehatan				-	0 Dokumen	0,00	0,00	11.240.000,00	11.240.000,00	Kab. Indragiri Hilir, Semua Kecamatan, Semua Kel/Desa	DAK NON FISIK-DANA BOK-BOK PUSKESMAS	-	Pemerataan kualitas layanan kesehatan Pemerataan kualitas layanan kesehatan			500.000.000,00	DINAS KESEHATAN
	1.02.02.2.02.0025	Pelayanan Kesehatan Penyakit Menular dan Tidak Menular																		
			Jumlah Dokumen Hasil Pelayanan Kesehatan Penyakit Menular dan Tidak Menular				-	0 Dokumen	0,00	0,00	84.440.000,00	84.440.000,00	Kab. Indragiri Hilir, Semua Kecamatan, Semua Kel/Desa	DAK NON FISIK-DANA BOK-BOK PUSKESMAS	-	Pemerataan kualitas layanan kesehatan Pemerataan kualitas layanan kesehatan			500.000.000,00	DINAS KESEHATAN
	1.02.02.2.02.0033	Operasional Pelayanan Puskesmas																		
			Jumlah Dokumen Operasional Pelayanan Puskesmas				-	0 Dokumen	0,00	0,00	53.647.000,00	53.647.000,00	Kab. Indragiri Hilir, Semua Kecamatan, Semua Kel/Desa	DAK NON FISIK-DANA BOK-BOK PUSKESMAS	-	Pemerataan kualitas layanan kesehatan Pemerataan kualitas layanan kesehatan			300.000.000,00	DINAS KESEHATAN
	1.02.02.2.02.0036	Investigasi Awal Kejadian Tidak Diharapkan (Kejadian Ikutan Pasca Imunisasi dan Pemberian Obat Massal)																		
			Jumlah Laporan Hasil Investigasi Awal Kejadian Tidak Diharapkan (Kejadian Ikutan Pasca Imunisasi dan Pemberian Obat Massal)				-	0 Laporan	0,00	0,00	400.000,00	400.000,00	Kab. Indragiri Hilir, Semua Kecamatan, Semua Kel/Desa	DAK NON FISIK-DANA BOK-BOK PUSKESMAS	-	Pemerataan kualitas layanan kesehatan Pemerataan kualitas layanan kesehatan			300.000.000,00	DINAS KESEHATAN
	1.02.02.2.02.0040	Pengelolaan pelayanan kesehatan orang dengan Tuberkulosis																		
			Jumlah orang dengan Tuberkulosis yang mendapatkan pelayanan kesehatan sesuai standar				-	0 Orang	0,00	0,00	4.800.000,00	4.800.000,00	Kab. Indragiri Hilir, Semua Kecamatan, Semua Kel/Desa	DAK NON FISIK-DANA BOK-BOK PUSKESMAS	-	Pemerataan kualitas layanan kesehatan Pemerataan kualitas layanan kesehatan			300.000.000,00	DINAS KESEHATAN
	1.02.02.2.02.0041	Pengelolaan pelayanan kesehatan orang dengan HIV (ODHIV)																		
			Jumlah orang dengan HIV (ODHIV) yang mendapatkan pelayanan kesehatan sesuai standar				-	0 Orang	0,00	0,00	2.280.000,00	2.280.000,00	Kab. Indragiri Hilir, Semua Kecamatan, Semua Kel/Desa	DAK NON FISIK-DANA BOK-BOK PUSKESMAS	-	Pemerataan kualitas layanan kesehatan Pemerataan kualitas layanan kesehatan			300.000.000,00	DINAS KESEHATAN
	1.02.02.2.02.0044	Pengelolaan Pelayanan Kesehatan Reproduksi																		
			Jumlah dokumen hasil pengelolaan pelayanan kesehatan reproduksi				-	0 Dokumen	0,00	0,00	2.880.000,00	2.880.000,00	Kab. Indragiri Hilir, Semua Kecamatan, Semua Kel/Desa	DAK NON FISIK-DANA BOK-BOK PUSKESMAS	-	Pemerataan kualitas layanan kesehatan Pemerataan kualitas layanan kesehatan			500.000.000,00	DINAS KESEHATAN
	1.02.02.2.02.0046	Pengelolaan upaya kesehatan Ibu dan Anak																		
			Jumlah dokumen hasil pengelolaan upaya kesehatan ibu dan anak				-	0 Dokumen	0,00	0,00	40.024.000,00	40.024.000,00	Kab. Indragiri Hilir, Semua Kecamatan, Semua Kel/Desa	DAK NON FISIK-DANA BOK-BOK PUSKESMAS	-	Pemerataan kualitas layanan kesehatan Pemerataan kualitas layanan kesehatan			500.000.000,00	DINAS KESEHATAN
	1.02.02.2.03	Penyelenggaraan Sistem Informasi Kesehatan Secara Terintegrasi	-				-	-	982.191.525,00	430.913.980,00	793.768.628,00	-188.422.897,00			-	Pemerataan kualitas layanan kesehatan Pemerataan kualitas layanan kesehatan	-		9.240.973.000,00	DINAS KESEHATAN
	1.02.02.2.03.0002	Pengelolaan Sistem Informasi Kesehatan																		
			Jumlah Dokumen Hasil Pengelolaan Sistem Informasi Kesehatan				-	0 Dokumen	0,00	0,00	0,00	0,00	Kab. Indragiri Hilir, Semua Kecamatan, Semua Kel/Desa	DAK NON FISIK-DANA BOK-BOK PUSKESMAS	-	Pemerataan kualitas layanan kesehatan Pemerataan kualitas layanan kesehatan			300.000.000,00	DINAS KESEHATAN
3.	**1.02.05**	**PROGRAM PEMBERDAYAAN MASYARAKAT BIDANG KESEHATAN**	**-**				**-**	**-**	**451.964.500,00**	**441.186.300,00**	**1.115.259.300,00**	**7.857.158.500,00**							**8.309.123.000,00**	
	1.02.05.2.03	Pengembangan dan Pelaksanaan Upaya Kesehatan Bersumber Daya Masyarakat (UKBM) Tingkat Daerah Kabupaten/Kota	-				-	-	257.933.800,00	298.468.800,00	972.541.800,00	714.608.000,00			-	Pemerataan kualitas layanan kesehatan Pemerataan kualitas layanan kesehatan	-		8.139.663.000,00	DINAS KESEHATAN
	1.02.05.2.03.0001	Bimbingan Teknis dan Supervisi Pengembangan dan Pelaksanaan Upaya Kesehatan Bersumber Daya Masyarakat (UKBM)																		
			Jumlah Dokumen Hasil Bimbingan Teknis dan Supervisi Upaya Kesehatan Bersumber Daya Masyarakat (UKBM)				-	0 Dokumen	0,00	0,00	7.560.000,00	7.560.000,00	Kab. Indragiri Hilir, Semua Kecamatan, Semua Kel/Desa	DAK NON FISIK-DANA BOK-BOK PUSKESMAS	-	Pemerataan kualitas layanan kesehatan Pemerataan kualitas layanan kesehatan			300.000.000,00	DINAS KESEHATAN
		RUMAH SAKIT UMUM DAERAH PURI HUSADA TEMBILAHAN							**118.192.890.853,00**	**125.962.107.424,00**	**19.655.458.586,00**	**-98.537.432.267,00**							**109.246.734.750,00**	
	1	**URUSAN PEMERINTAHAN WAJIB YANG BERKAITAN DENGAN PELAYANAN DASAR**							**118.192.890.853,00**	**125.962.107.424,00**	**19.655.458.586,00**	**-98.537.432.267,00**							**109.246.734.750,00**	
	1.02	**URUSAN PEMERINTAHAN BIDANG KESEHATAN**							**118.192.890.853,00**	**125.962.107.424,00**	**19.655.458.586,00**	**-98.537.432.267,00**							**109.246.734.750,00**	
1.	**1.02.01**	**PROGRAM PENUNJANG URUSAN PEMERINTAHAN DAERAH KABUPATEN/KOTA**	**Cakupan Penunjang Urusan Pemerintah Daerah yang terpenuhi**				**100 %**	**100 %**	**106.664.214.318,00**	**107.407.537.139,00**	**19.655.458.586,00**	**-4.385.079.318,00**							**102.279.135.000,00**	
	1.02.01.2.01	Perencanaan, Penganggaran, dan Evaluasi Kinerja Perangkat Daerah	*Persentase Perencanaan, penganggaran dan evaluasi kinerja di RSUD Puri Husada Tembilahan*				100 Persen	100 Persen	37.108.750,00	37.108.750,00	0,00	-37.108.750,00			-	Pemerataan kualitas layanan kesehatan Pemerataan kualitas layanan kesehatan	Karyawan/Karyawati RSUD Puri Husada Tembilahan		9.534.000,00	RUMAH SAKIT UMUM DAERAH PURI HUSADA TEMBILAHAN
	1.02.01.2.01.0006	Koordinasi dan Penyusunan Laporan Capaian Kinerja dan Ikhtisar Realisasi Kinerja SKPD																		
			Jumlah Laporan Capaian Kinerja dan Ikhtisar Realisasi Kinerja SKPD dan Laporan Hasil Koordinasi Penyusunan Laporan Capaian Kinerja dan Ikhtisar Realisasi Kinerja SKPD				6 Laporan	6 Laporan	37.108.750,00	37.108.750,00	0,00	-37.108.750,00	Kab. Indragiri Hilir, Semua Kecamatan, Semua Kel/Desa	DANA TRANSFER UMUM-DANA ALOKASI UMUM	-	Pemerataan kualitas layanan kesehatan Pemerataan kualitas layanan kesehatan			9.534.000,00	RUMAH SAKIT UMUM DAERAH PURI HUSADA TEMBILAHAN
	1.02.01.2.02	Administrasi Keuangan Perangkat Daerah	*Persentase terpenuhinya Administrasi Keuangan Rumah Sakit*				100 Persen	100 Persen	26.802.087.000,00	27.770.311.748,00	2.168.918.042,00	-24.633.168.958,00			-	Pemerataan kualitas layanan kesehatan Pemerataan kualitas layanan kesehatan	Karyawan/Karyawati RSUD Puri Husada Tembilahan		28.678.233.000,00	RUMAH SAKIT UMUM DAERAH PURI HUSADA TEMBILAHAN
	1.02.01.2.02.0001	Penyediaan Gaji dan Tunjangan ASN																		
			Jumlah Orang yang Menerima Gaji dan Tunjangan ASN				0 Orang/bulan	229 Orang/bulan	26.802.087.000,00	27.770.311.748,00	2.168.918.042,00	-24.633.168.958,00	Kab. Indragiri Hilir, Semua Kecamatan, Semua Kel/Desa	DANA TRANSFER UMUM-DANA ALOKASI UMUM	-	Pemerataan kualitas layanan kesehatan Pemerataan kualitas layanan kesehatan			28.678.233.000,00	RUMAH SAKIT UMUM DAERAH PURI HUSADA TEMBILAHAN
	1.02.01.2.05	Administrasi Kepegawaian Perangkat Daerah	*Persentase Terpenuhinya Administrasi Kepegawaian Rumah Sakit*				100 Persen	100 Persen	143.448.000,00	0,00	0,00	-143.448.000,00			-	Pemerataan kualitas layanan kesehatan Pemerataan kualitas layanan kesehatan	Karyawan/Karyawati RSUD Puri Husada Tembilahan		158.910.000,00	RUMAH SAKIT UMUM DAERAH PURI HUSADA TEMBILAHAN
	1.02.01.2.05.0009	Pendidikan dan Pelatihan Pegawai Berdasarkan Tugas dan Fungsi																		

NO	KODE	URUSAN / BIDANG URUSAN / PROGRAM / KEGIATAN / SUB KEGIATAN	INDIKATOR PROGRAM / KEGIATAN / SUB KEGIATAN	TARGET AKHIR PERIODE RENSTRA OPD	REALISASI CAPAIAN RENJA OPD TAHUN 2022	PRAKIRAAN CAPAIAN TARGET RENJA OPD TAHUN 2023	CAPAIAN KINERJA DAN KERANGKA PENDANAAN										KELOMPOK SASARAN	PRAKIRAAN MAJU RENCANA TAHUN 2025		PERANGKAT DAERAH PENANGGUNG JAWAB
							TARGET 2024		PAGU INDIKATIF (Rp)			Bertambah/Berkurang (10-12)	LOKASI	SUMBER DANA	PRIORITAS			TARGET	PAGU INDIKATIF (Rp)	
							SEBELUM	SESUDAH	RKPD 2024	APBD 2024	RKPD PERUBAHAN 2024				NASIONAL	DAERAH				
1	2	3	4	5	6	7	8	9	10	11	12	13	14	15	16	17	18	19	20	21
			Jumlah Pegawai Berdasarkan Tugas dan Fungsi yang Mengikuti Pendidikan dan Pelatihan				17 Orang	17 Orang	143.448.000,00	0,00	0,00	-143.448.000,00	Kab. Indragiri Hilir, Semua Kecamatan, Semua Kel/Desa	DANA TRANSFER UMUM-DANA ALOKASI UMUM	-	Pemerataan kualitas layanan kesehatan Pemerataan kualitas layanan kesehatan			158.910.000,00	RUMAH SAKIT UMUM DAERAH PURI HUSADA TEMBILAHAN
	1.02.01.2.06	Administrasi Umum Perangkat Daerah	*Persentase Terpenuhinya Administrasi Umum Rumah Sakit*				100 Persen	100 Persen	348.189.928,00	215.752.240,00	0,00	-348.189.928,00			-	Pemerataan kualitas layanan kesehatan Pemerataan kualitas layanan kesehatan	Pengunjung RSUD Puri Husada Tembilahan		254.256.000,00	RUMAH SAKIT UMUM DAERAH PURI HUSADA TEMBILAHAN
	1.02.01.2.06.0001	Penyediaan Komponen Instalasi Listrik/Penerangan Bangunan Kantor																		
			Jumlah Paket Komponen Instalasi Listrik/Penerangan Bangunan Kantor yang Disediakan				47 Paket	47 Paket	172.475.928,00	119.894.240,00	0,00	-172.475.928,00	Kab. Indragiri Hilir, Semua Kecamatan, Semua Kel/Desa	DANA TRANSFER UMUM-DANA ALOKASI UMUM	-	Pemerataan kualitas layanan kesehatan Pemerataan kualitas layanan kesehatan			95.346.000,00	RUMAH SAKIT UMUM DAERAH PURI HUSADA TEMBILAHAN
	1.02.01.2.06.0009	Penyelenggaraan Rapat Koordinasi dan Konsultasi SKPD																		
			Jumlah Laporan Penyelenggaraan Rapat Koordinasi dan Konsultasi SKPD				28 Laporan	28 Laporan	175.714.000,00	95.858.000,00	0,00	-175.714.000,00	Kab. Indragiri Hilir, Semua Kecamatan, Semua Kel/Desa	DANA TRANSFER UMUM-DANA ALOKASI UMUM	-	Pemerataan kualitas layanan kesehatan Pemerataan kualitas layanan kesehatan			158.910.000,00	RUMAH SAKIT UMUM DAERAH PURI HUSADA TEMBILAHAN
	1.02.01.2.08	Penyediaan Jasa Penunjang Urusan Pemerintahan Daerah	*Persentase ketersediaan jasa Penunjang Operasional kantor*				100 Persen	100 Persen	9.333.380.640,00	9.384.364.401,00	796.631.060,00	-8.536.749.580,00			Meningkatkan Sumber Daya Manusia Yang Berkualitas Dan Berdaya Saing	Pemerataan kualitas layanan kesehatan Pemerataan kualitas layanan kesehatan	Pengunjung RSUD Puri Husada Tembilahan		3.178.202.000,00	RUMAH SAKIT UMUM DAERAH PURI HUSADA TEMBILAHAN
	1.02.01.2.08.0002	Penyediaan Jasa Komunikasi, Sumber Daya Air dan Listrik																		
			Jumlah Laporan Penyediaan Jasa Komunikasi, Sumber Daya Air dan Listrik yang Disediakan				120 Laporan	120 Laporan	3.253.350.000,00	3.229.333.761,00	306.602.260,00	-2.946.747.740,00	Kab. Indragiri Hilir, Semua Kecamatan, Semua Kel/Desa	DANA TRANSFER UMUM-DANA ALOKASI UMUM	Meningkatkan Sumber Daya Manusia Yang Berkualitas Dan Berdaya Saing	Pemerataan kualitas layanan kesehatan Pemerataan kualitas layanan kesehatan			1.271.281.000,00	RUMAH SAKIT UMUM DAERAH PURI HUSADA TEMBILAHAN
	1.02.01.2.08.0004	Penyediaan Jasa Pelayanan Umum Kantor																		
			Jumlah Laporan Penyediaan Jasa Pelayanan Umum Kantor yang Disediakan				192 Laporan	192 Laporan	6.080.030.640,00	6.155.030.640,00	490.028.800,00	-5.590.001.840,00	Kab. Indragiri Hilir, Semua Kecamatan, Semua Kel/Desa	DANA TRANSFER UMUM-DANA ALOKASI UMUM	Meningkatkan Sumber Daya Manusia Yang Berkualitas Dan Berdaya Saing	Pemerataan kualitas layanan kesehatan Pemerataan kualitas layanan kesehatan			1.906.921.000,00	RUMAH SAKIT UMUM DAERAH PURI HUSADA TEMBILAHAN
	1.02.01.2.10	Peningkatan Pelayanan BLUD	*Cakupan Pelaksanaan BLUD*				100 Persen	100 Persen	70.000.000.000,00	70.000.000.000,00	16.689.909.484,00	-53.310.090.516,00			Meningkatkan Sumber Daya Manusia Yang Berkualitas Dan Berdaya Saing	Pemerataan kualitas layanan kesehatan Pemerataan kualitas layanan kesehatan	Pengunjung RSUD Puri Husada Tembilahan		70.000.000.000,00	RUMAH SAKIT UMUM DAERAH PURI HUSADA TEMBILAHAN
	1.02.01.2.10.0001	Pelayanan dan Penunjang Pelayanan BLUD																		
			Jumlah BLUD yang Menyediakan Pelayanan dan Penunjang Pelayanan				1 Unit Kerja	1 Unit Kerja	70.000.000.000,00	70.000.000.000,00	16.689.909.484,00	-53.310.090.516,00	Kab. Indragiri Hilir, Semua Kecamatan, Semua Kel/Desa	PENDAPATAN DARI BLUD	Meningkatkan Sumber Daya Manusia Yang Berkualitas Dan Berdaya Saing	Pemerataan kualitas layanan kesehatan Pemerataan kualitas layanan kesehatan			70.000.000.000,00	RUMAH SAKIT UMUM DAERAH PURI HUSADA TEMBILAHAN
2.	**1.02.02**	**PROGRAM PEMENUHAN UPAYA KESEHATAN PERORANGAN DAN UPAYA KESEHATAN MASYARAKAT**	**Persentase Layanan Kesehatan yang sesuai standar**				**80 %**	**80 %**	**11.528.676.535,00**	**18.554.570.285,00**	**0,00**	**-4.561.076.785,00**							**6.967.599.750,00**	
	1.02.02.2.01	Penyediaan Fasilitas Pelayanan Kesehatan untuk UKM dan UKP Kewenangan Daerah Kabupaten/Kota	*Cakupan Ketersediaan Fasilitas Pelayanan Kesehatan*				100 Persen	100 Persen	11.514.646.535,00	18.540.540.285,00	0,00	-11.514.646.535,00			Meningkatkan Sumber Daya Manusia Yang Berkualitas Dan Berdaya Saing	Pemerataan kualitas layanan kesehatan Pemerataan kualitas layanan kesehatan	Pengunjung RSUD Puri Husada Tembilahan		6.961.243.750,00	RUMAH SAKIT UMUM DAERAH PURI HUSADA TEMBILAHAN
	1.02.02.2.01.0001	Pembangunan Rumah Sakit beserta Sarana dan Prasarana Pendukungnya																		
			Jumlah Rumah Sakit Baru yang Memenuhi Rasio Tempat Tidur Terhadap Jumlah Penduduk Minimal 1:1000				1 Unit	1 Unit	8.465.739.050,00	10.119.489.050,00	0,00	-8.465.739.050,00	Kab. Indragiri Hilir, Tembilahan, Tembilahan Hilir	DANA TRANSFER UMUM-DANA ALOKASI UMUM DANA TRANSFER KHUSUS-DANA ALOKASI KHUSUS FISIK	Meningkatkan Sumber Daya Manusia Yang Berkualitas Dan Berdaya Saing	Pemerataan kualitas layanan kesehatan Pemerataan kualitas layanan kesehatan			635.640.000,00	RUMAH SAKIT UMUM DAERAH PURI HUSADA TEMBILAHAN
	1.02.02.2.01.0014	Pengadaan Alat Kesehatan/Alat Penunjang Medik Fasilitas Pelayanan Kesehatan																		
			Jumlah Alat Kesehatan/Alat Penunjang Medik Fasilitas Pelayanan Kesehatan yang Disediakan				-	-	0,00	5.372.143.750,00	0,00	0,00	Kab. Indragiri Hilir, Tembilahan, Tembilahan Hilir	PENDAPATAN ASLI DAERAH (PAD) DANA TRANSFER KHUSUS-DANA ALOKASI KHUSUS FISIK	-	- -			5.372.143.750,00	RUMAH SAKIT UMUM DAERAH PURI HUSADA TEMBILAHAN
	1.02.02.2.01.0023	Pengadaan Obat, Bahan Habis Pakai, Bahan Medis Habis Pakai,, Vaksin, Makanan dan Minuman di Fasilitas Kesehatan																		
			Jumlah Obat, Bahan Habis Pakai, Bahan Medis Habis Pakai, Vaksin, Makanan dan Minuman di Fasilitas Kesehatan yang disediakan				3 Paket	3 Paket	3.048.907.485,00	3.048.907.485,00	0,00	-3.048.907.485,00	Kab. Indragiri Hilir, Semua Kecamatan, Semua Kel/Desa	DANA TRANSFER UMUM-DANA ALOKASI UMUM	-	Pemerataan kualitas layanan kesehatan Pemerataan kualitas layanan kesehatan			953.460.000,00	RUMAH SAKIT UMUM DAERAH PURI HUSADA TEMBILAHAN
	1.02.02.2.02	Penyediaan Layanan Kesehatan untuk UKM dan UKP Rujukan Tingkat Daerah Kabupaten/Kota	*Cakupan Pelayanan Kesehatan di RSUD Puri Husada Tembilahan*				100 Persen	100 Persen	14.030.000,00	14.030.000,00	0,00	-14.030.000,00			-	Pemerataan kualitas layanan kesehatan Pemerataan kualitas layanan kesehatan	Pengunjung RSUD Puri Husada Tembilahan		6.356.000,00	RUMAH SAKIT UMUM DAERAH PURI HUSADA TEMBILAHAN
	1.02.02.2.02.0012	Pengelolaan Pelayanan Kesehatan Orang dengan Risiko Terinfeksi HIV																		
			Jumlah Orang Terduga Menderita HIV yang Mendapatkan Pelayanan Sesuai Standar				100 Orang	100 Orang	14.030.000,00	14.030.000,00	0,00	-14.030.000,00	Kab. Indragiri Hilir, Semua Kecamatan, Semua Kel/Desa	DANA TRANSFER UMUM-DANA ALOKASI UMUM	-	Pemerataan kualitas layanan kesehatan Pemerataan kualitas layanan kesehatan			6.356.000,00	RUMAH SAKIT UMUM DAERAH PURI HUSADA TEMBILAHAN
		RUMAH SAKIT UMUM DAERAH TENGKU SULUNG							**11.820.026.000,00**	**13.356.976.715,00**	**554.647.630,00**	**-11.265.378.370,00**							**7.464.492.000,00**	
	1	**URUSAN PEMERINTAHAN WAJIB YANG BERKAITAN DENGAN PELAYANAN DASAR**							**11.820.026.000,00**	**13.356.976.715,00**	**554.647.630,00**	**-11.265.378.370,00**							**7.464.492.000,00**	
	1.02	**URUSAN PEMERINTAHAN BIDANG KESEHATAN**							**11.820.026.000,00**	**13.356.976.715,00**	**554.647.630,00**	**-11.265.378.370,00**							**7.464.492.000,00**	
1.	**1.02.01**	**PROGRAM PENUNJANG URUSAN PEMERINTAHAN DAERAH KABUPATEN/KOTA**	**Cakupan Penunjang Urusan Pemerintah Daerah yang terpenuhi**				**100 %**	**100 %**	**10.543.906.112,00**	**10.615.856.827,00**	**550.864.630,00**	**-4.115.507.112,00**							**6.428.399.000,00**	
	1.02.01.2.01	Perencanaan, Penganggaran, dan Evaluasi Kinerja Perangkat Daerah	*Indeks Perencanaan Pembangunan*				80 Persen	80 Persen	60.465.000,00	9.599.000,00	0,00	-60.465.000,00			Meningkatkan Sumber Daya Manusia Yang Berkualitas Dan Berdaya Saing	Pemerataan kualitas layanan kesehatan Pemerataan kualitas layanan kesehatan	RSUD Tengku Sulung Pulau Kijang		63.562.000,00	RUMAH SAKIT UMUM DAERAH TENGKU SULUNG
	1.02.01.2.01.0001	Penyusunan Dokumen Perencanaan Perangkat Daerah																		

NO	KODE	URUSAN / BIDANG URUSAN / PROGRAM / KEGIATAN / SUB KEGIATAN	INDIKATOR PROGRAM / KEGIATAN / SUB KEGIATAN	TARGET AKHIR PERIODE RENSTRA OPD	REALISASI CAPAIAN RENJA OPD TAHUN 2022	PRAKIRAAN CAPAIAN TARGET RENJA OPD TAHUN 2023	CAPAIAN KINERJA DAN KERANGKA PENDANAAN										KELOMPOK SASARAN	PRAKIRAAN MAJU RENCANA TAHUN 2025		PERANGKAT DAERAH PENANGGUNG JAWAB
							TARGET 2024		PAGU INDIKATIF (Rp)			Bertambah/Berkurang (10-12)	LOKASI	SUMBER DANA	PRIORITAS			TARGET	PAGU INDIKATIF (Rp)	
							SEBELUM	SESUDAH	RKPD 2024	APBD 2024	RKPD PERUBAHAN 2024				NASIONAL	DAERAH				
1	2	3	4	5	6	7	8	9	10	11	12	13	14	15	16	17	18	19	20	21
			Jumlah Dokumen Perencanaan Perangkat Daerah				0 Dokumen	0 Dokumen	13.200.000,00	0,00	0,00	-13.200.000,00	Kab. Indragiri Hilir, Reteh, Pulaukijang	DANA TRANSFER UMUM-DANA ALOKASI UMUM	Meningkatkan Sumber Daya Manusia Yang Berkualitas Dan Berdaya Saing	Pemerataan kualitas layanan kesehatan Pemerataan kualitas layanan kesehatan			15.891.000,00	RUMAH SAKIT UMUM DAERAH TENGKU SULUNG
	1.02.01.2.01.0002	Koordinasi dan Penyusunan Dokumen RKA-SKPD																		
			Jumlah Dokumen RKA-SKPD dan Laporan Hasil Koordinasi Penyusunan Dokumen RKA-SKPD				0 Dokumen	0 Dokumen	14.400.000,00	5.200.000,00	0,00	-14.400.000,00	Kab. Indragiri Hilir, Reteh, Pulaukijang	DANA TRANSFER UMUM-DANA ALOKASI UMUM	Meningkatkan Sumber Daya Manusia Yang Berkualitas Dan Berdaya Saing	Pemerataan kualitas layanan kesehatan Pemerataan kualitas layanan kesehatan			15.891.000,00	RUMAH SAKIT UMUM DAERAH TENGKU SULUNG
	1.02.01.2.01.0003	Koordinasi dan Penyusunan Dokumen Perubahan RKA-SKPD																		
			Jumlah Dokumen Perubahan RKA-SKPD dan Laporan Hasil Koordinasi Penyusunan Dokumen Perubahan RKA-SKPD				0 Dokumen	0 Dokumen	6.540.000,00	1.040.000,00	0,00	-6.540.000,00	Kab. Indragiri Hilir, Reteh, Pulaukijang	DANA TRANSFER UMUM-DANA ALOKASI UMUM	Meningkatkan Sumber Daya Manusia Yang Berkualitas Dan Berdaya Saing	Pemerataan kualitas layanan kesehatan Pemerataan kualitas layanan kesehatan			6.356.000,00	RUMAH SAKIT UMUM DAERAH TENGKU SULUNG
	1.02.01.2.01.0004	Koordinasi dan Penyusunan DPA-SKPD																		
			Jumlah Dokumen DPA-SKPD dan Laporan Hasil Koordinasi Penyusunan Dokumen DPA-SKPD				0 Dokumen	0 Dokumen	6.280.000,00	780.000,00	0,00	-6.280.000,00	Kab. Indragiri Hilir, Reteh, Pulaukijang	DANA TRANSFER UMUM-DANA ALOKASI UMUM	Meningkatkan Sumber Daya Manusia Yang Berkualitas Dan Berdaya Saing	Pemerataan kualitas layanan kesehatan Pemerataan kualitas layanan kesehatan			6.356.000,00	RUMAH SAKIT UMUM DAERAH TENGKU SULUNG
	1.02.01.2.01.0005	Koordinasi dan Penyusunan Perubahan DPA- SKPD																		
			Jumlah Dokumen Perubahan DPA-SKPD dan Laporan Hasil Koordinasi Penyusunan Dokumen Perubahan DPA-SKPD				0 Dokumen	0 Dokumen	6.150.000,00	650.000,00	0,00	-6.150.000,00	Kab. Indragiri Hilir, Reteh, Pulaukijang	DANA TRANSFER UMUM-DANA ALOKASI UMUM	Meningkatkan Sumber Daya Manusia Yang Berkualitas Dan Berdaya Saing	Pemerataan kualitas layanan kesehatan Pemerataan kualitas layanan kesehatan			6.356.000,00	RUMAH SAKIT UMUM DAERAH TENGKU SULUNG
	1.02.01.2.01.0006	Koordinasi dan Penyusunan Laporan Capaian Kinerja dan Ikhtisar Realisasi Kinerja SKPD																		
			Jumlah Laporan Capaian Kinerja dan Ikhtisar Realisasi Kinerja SKPD dan Laporan Hasil Koordinasi Penyusunan Laporan Capaian Kinerja dan Ikhtisar Realisasi Kinerja SKPD				0 Laporan	0 Laporan	6.700.000,00	1.200.000,00	0,00	-6.700.000,00	Kab. Indragiri Hilir, Reteh, Pulaukijang	DANA TRANSFER UMUM-DANA ALOKASI UMUM	Meningkatkan Sumber Daya Manusia Yang Berkualitas Dan Berdaya Saing	Pemerataan kualitas layanan kesehatan Pemerataan kualitas layanan kesehatan			6.356.000,00	RUMAH SAKIT UMUM DAERAH TENGKU SULUNG
	1.02.01.2.01.0007	Evaluasi Kinerja Perangkat Daerah																		
			Jumlah Laporan Evaluasi Kinerja Perangkat Daerah				0 Laporan	0 Laporan	7.195.000,00	729.000,00	0,00	-7.195.000,00	Kab. Indragiri Hilir, Reteh, Pulaukijang	DANA TRANSFER UMUM-DANA ALOKASI UMUM	Meningkatkan Sumber Daya Manusia Yang Berkualitas Dan Berdaya Saing	Pemerataan kualitas layanan kesehatan Pemerataan kualitas layanan kesehatan			6.356.000,00	RUMAH SAKIT UMUM DAERAH TENGKU SULUNG
	1.02.01.2.02	Administrasi Keuangan Perangkat Daerah	*Indeks Pengelolaan Keuangan Daerah*				100 Persen	100 Persen	4.321.838.281,00	4.421.338.996,00	301.089.187,00	-4.020.749.094,00			Meningkatkan Sumber Daya Manusia Yang Berkualitas Dan Berdaya Saing	Pemerataan kualitas layanan kesehatan Pemerataan kualitas layanan kesehatan	RSUD Tengku Sulung Pulau Kijang		4.451.818.000,00	RUMAH SAKIT UMUM DAERAH TENGKU SULUNG
	1.02.01.2.02.0001	Penyediaan Gaji dan Tunjangan ASN																		
			Jumlah Orang yang Menerima Gaji dan Tunjangan ASN				0 Orang/bulan	0 Orang/bulan	4.314.588.281,00	4.414.088.996,00	301.089.187,00	-4.013.499.094,00	Kab. Indragiri Hilir, Semua Kecamatan, Semua Kel/Desa	DANA TRANSFER UMUM-DANA ALOKASI UMUM	Meningkatkan Sumber Daya Manusia Yang Berkualitas Dan Berdaya Saing	Pemerataan kualitas layanan kesehatan Pemerataan kualitas layanan kesehatan			4.445.462.000,00	RUMAH SAKIT UMUM DAERAH TENGKU SULUNG
	1.02.01.2.02.0005	Koordinasi dan Penyusunan Laporan Keuangan Akhir Tahun SKPD																		
			Jumlah Laporan Keuangan Akhir Tahun SKPD dan Laporan Hasil Koordinasi Penyusunan Laporan Keuangan Akhir Tahun SKPD				0 Laporan	0 Laporan	3.950.000,00	3.950.000,00	0,00	-3.950.000,00	Kab. Indragiri Hilir, Reteh, Pulaukijang	DANA TRANSFER UMUM-DANA ALOKASI UMUM	Meningkatkan Sumber Daya Manusia Yang Berkualitas Dan Berdaya Saing	Pemerataan kualitas layanan kesehatan Pemerataan kualitas layanan kesehatan			3.178.000,00	RUMAH SAKIT UMUM DAERAH TENGKU SULUNG
	1.02.01.2.02.0007	Koordinasi dan Penyusunan Laporan Keuangan Bulanan/ Triwulanan/ Semesteran SKPD																		
			Jumlah Laporan Keuangan Bulanan/ Triwulanan/ Semesteran SKPD dan Laporan Koordinasi Penyusunan Laporan Keuangan Bulanan/Triwulanan/Semesteran SKPD				0 Laporan	0 Laporan	3.300.000,00	3.300.000,00	0,00	-3.300.000,00	Kab. Indragiri Hilir, Reteh, Pulaukijang	DANA TRANSFER UMUM-DANA ALOKASI UMUM	Meningkatkan Sumber Daya Manusia Yang Berkualitas Dan Berdaya Saing	Pemerataan kualitas layanan kesehatan Pemerataan kualitas layanan kesehatan			3.178.000,00	RUMAH SAKIT UMUM DAERAH TENGKU SULUNG
	1.02.01.2.03	Administrasi Barang Milik Daerah pada Perangkat Daerah	*Indeks Kepuasan Masyarakat Fasilitas Kesehatan*				80 Persen	80 Persen	14.250.000,00	4.100.000,00	0,00	-14.250.000,00			Meningkatkan Sumber Daya Manusia Yang Berkualitas Dan Berdaya Saing	Pemerataan kualitas layanan kesehatan Pemerataan kualitas layanan kesehatan	RSUD Tengku Sulung Pulau Kijang		12.712.000,00	RUMAH SAKIT UMUM DAERAH TENGKU SULUNG
	1.02.01.2.03.0001	Penyusunan Perencanaan Kebutuhan Barang Milik Daerah SKPD																		
			Jumlah Rencana Kebutuhan Barang Milik Daerah SKPD				0 Dokumen	0 Dokumen	7.250.000,00	0,00	0,00	-7.250.000,00	Kab. Indragiri Hilir, Reteh, Pulaukijang	DANA TRANSFER UMUM-DANA ALOKASI UMUM	Meningkatkan Sumber Daya Manusia Yang Berkualitas Dan Berdaya Saing	Pemerataan kualitas layanan kesehatan Pemerataan kualitas layanan kesehatan			6.356.000,00	RUMAH SAKIT UMUM DAERAH TENGKU SULUNG
	1.02.01.2.03.0005	Rekonsiliasi dan Penyusunan Laporan Barang Milik Daerah pada SKPD																		
			Jumlah Laporan Rekonsiliasi dan Penyusunan Laporan Barang Milik Daerah pada SKPD				0 Laporan	0 Laporan	7.000.000,00	4.100.000,00	0,00	-7.000.000,00	Kab. Indragiri Hilir, Reteh, Pulaukijang	DANA TRANSFER UMUM-DANA ALOKASI UMUM	Meningkatkan Sumber Daya Manusia Yang Berkualitas Dan Berdaya Saing	Pemerataan kualitas layanan kesehatan Pemerataan kualitas layanan kesehatan			6.356.000,00	RUMAH SAKIT UMUM DAERAH TENGKU SULUNG
	1.02.01.2.05	Administrasi Kepegawaian Perangkat Daerah	*Persentase jabatan ASN yang sesuai dengan kompetensinya*				80 Persen	80 Persen	51.000.000,00	51.000.000,00	0,00	-51.000.000,00			Meningkatkan Sumber Daya Manusia Yang Berkualitas Dan Berdaya Saing	Pemerataan kualitas layanan kesehatan Pemerataan kualitas layanan kesehatan	RSUD Tengku Sulung Pulau Kijang		47.673.000,00	RUMAH SAKIT UMUM DAERAH TENGKU SULUNG
	1.02.01.2.05.0002	Pengadaan Pakaian Dinas beserta Atribut Kelengkapannya																		
			Jumlah Paket Pakaian Dinas beserta Atribut Kelengkapan				0 Paket	0 Paket	18.000.000,00	18.000.000,00	0,00	-18.000.000,00	Kab. Indragiri Hilir, Reteh, Pulaukijang	DANA TRANSFER UMUM-DANA ALOKASI UMUM	Meningkatkan Sumber Daya Manusia Yang Berkualitas Dan Berdaya Saing	Pemerataan kualitas layanan kesehatan Pemerataan kualitas layanan kesehatan			15.891.000,00	RUMAH SAKIT UMUM DAERAH TENGKU SULUNG
	1.02.01.2.05.0009	Pendidikan dan Pelatihan Pegawai Berdasarkan Tugas dan Fungsi																		
			Jumlah Pegawai Berdasarkan Tugas dan Fungsi yang Mengikuti Pendidikan dan Pelatihan				0 Orang	0 Orang	33.000.000,00	33.000.000,00	0,00	-33.000.000,00	Kab. Indragiri Hilir, Reteh, Pulaukijang	DANA TRANSFER UMUM-DANA ALOKASI UMUM	Meningkatkan Sumber Daya Manusia Yang Berkualitas Dan Berdaya Saing	Pemerataan kualitas layanan kesehatan Pemerataan kualitas layanan kesehatan			31.782.000,00	RUMAH SAKIT UMUM DAERAH TENGKU SULUNG
	1.02.01.2.06	Administrasi Umum Perangkat Daerah	*Cakupan ketersediaan Administrasi dan Sarana Prasarana Aparatur Perkantoran*				80 Persen	80 Persen	278.392.831,00	278.392.831,00	13.129.200,00	-265.263.631,00			Meningkatkan Sumber Daya Manusia Yang Berkualitas Dan Berdaya Saing	Pemerataan kualitas layanan kesehatan Pemerataan kualitas layanan kesehatan	RSUD Tengku Sulung Pulau Kijang		159.543.000,00	RUMAH SAKIT UMUM DAERAH TENGKU SULUNG

NO	KODE	URUSAN / BIDANG URUSAN / PROGRAM / KEGIATAN / SUB KEGIATAN	INDIKATOR PROGRAM / KEGIATAN / SUB KEGIATAN	TARGET AKHIR PERIODE RENSTRA OPD	REALISASI CAPAIAN RENJA OPD TAHUN 2022	PRAKIRAAN CAPAIAN TARGET RENJA OPD TAHUN 2023	CAPAIAN KINERJA DAN KERANGKA PENDANAAN										KELOMPOK SASARAN	PRAKIRAAN MAJU RENCANA TAHUN 2025		PERANGKAT DAERAH PENANGGUNG JAWAB
							TARGET 2024		PAGU INDIKATIF (Rp)			Bertambah/Berkurang (10-12)	LOKASI	SUMBER DANA	PRIORITAS			TARGET	PAGU INDIKATIF (Rp)	
							SEBELUM	SESUDAH	RKPD 2024	APBD 2024	RKPD PERUBAHAN 2024				NASIONAL	DAERAH				
1	2	3	4	5	6	7	8	9	10	11	12	13	14	15	16	17	18	19	20	21
	1.02.01.2.06.0001	Penyediaan Komponen Instalasi Listrik/Penerangan Bangunan Kantor																		
			Jumlah Paket Komponen Instalasi Listrik/Penerangan Bangunan Kantor yang Disediakan				0 Paket	0 Paket	4.000.000,00	4.000.000,00	494.000,00	-3.506.000,00	Kab. Indragiri Hilir, Reteh, Pulaukijang	DANA TRANSFER UMUM-DANA ALOKASI UMUM	Meningkatkan Sumber Daya Manusia Yang Berkualitas Dan Berdaya Saing	Pemerataan kualitas layanan kesehatan Pemerataan kualitas layanan kesehatan			3.813.000,00	RUMAH SAKIT UMUM DAERAH TENGKU SULUNG
	1.02.01.2.06.0002	Penyediaan Peralatan dan Perlengkapan Kantor																		
			Jumlah Paket Peralatan dan Perlengkapan Kantor yang Disediakan				0 Paket	0 Paket	25.350.331,00	25.350.331,00	4.468.200,00	-20.882.131,00	Kab. Indragiri Hilir, Reteh, Pulaukijang	DANA TRANSFER UMUM-DANA ALOKASI UMUM	Meningkatkan Sumber Daya Manusia Yang Berkualitas Dan Berdaya Saing	Pemerataan kualitas layanan kesehatan Pemerataan kualitas layanan kesehatan			22.247.000,00	RUMAH SAKIT UMUM DAERAH TENGKU SULUNG
	1.02.01.2.06.0003	Penyediaan Peralatan Rumah Tangga																		
			Jumlah Paket Peralatan Rumah Tangga yang Disediakan				1 Paket	1 Paket	20.000.000,00	20.000.000,00	330.000,00	-19.670.000,00	Kab. Indragiri Hilir, Reteh, Pulaukijang	DANA TRANSFER UMUM-DANA ALOKASI UMUM	Meningkatkan Sumber Daya Manusia Yang Berkualitas Dan Berdaya Saing	Pemerataan kualitas layanan kesehatan Pemerataan kualitas layanan kesehatan			15.891.000,00	RUMAH SAKIT UMUM DAERAH TENGKU SULUNG
	1.02.01.2.06.0004	Penyediaan Bahan Logistik Kantor																		
			Jumlah Paket Bahan Logistik Kantor yang Disediakan				1 Paket	1 Paket	18.000.000,00	18.000.000,00	448.000,00	-17.552.000,00	Kab. Indragiri Hilir, Reteh, Pulaukijang	DANA TRANSFER UMUM-DANA ALOKASI UMUM	Meningkatkan Sumber Daya Manusia Yang Berkualitas Dan Berdaya Saing	Pemerataan kualitas layanan kesehatan Pemerataan kualitas layanan kesehatan			15.891.000,00	RUMAH SAKIT UMUM DAERAH TENGKU SULUNG
	1.02.01.2.06.0005	Penyediaan Barang Cetakan dan Penggandaan																		
			Jumlah Paket Barang Cetakan dan Penggandaan yang Disediakan				1 Paket	1 Paket	14.112.500,00	14.112.500,00	199.000,00	-13.913.500,00	Kab. Indragiri Hilir, Reteh, Pulaukijang	DANA TRANSFER UMUM-DANA ALOKASI UMUM	Meningkatkan Sumber Daya Manusia Yang Berkualitas Dan Berdaya Saing	Pemerataan kualitas layanan kesehatan Pemerataan kualitas layanan kesehatan			12.712.000,00	RUMAH SAKIT UMUM DAERAH TENGKU SULUNG
	1.02.01.2.06.0007	Penyediaan Bahan/Material																		
			Jumlah Paket Bahan/Material yang Disediakan				0 Paket	0 Paket	65.000.000,00	65.000.000,00	0,00	-65.000.000,00	Kab. Indragiri Hilir, Reteh, Pulaukijang	DANA TRANSFER UMUM-DANA ALOKASI UMUM	Meningkatkan Sumber Daya Manusia Yang Berkualitas Dan Berdaya Saing	Pemerataan kualitas layanan kesehatan Pemerataan kualitas layanan kesehatan			31.782.000,00	RUMAH SAKIT UMUM DAERAH TENGKU SULUNG
	1.02.01.2.06.0009	Penyelenggaraan Rapat Koordinasi dan Konsultasi SKPD																		
			Jumlah Laporan Penyelenggaraan Rapat Koordinasi dan Konsultasi SKPD				1 Laporan	1 Laporan	131.930.000,00	131.930.000,00	7.190.000,00	-124.740.000,00	Kab. Indragiri Hilir, Reteh, Pulaukijang	DANA TRANSFER UMUM-DANA ALOKASI UMUM	Meningkatkan Sumber Daya Manusia Yang Berkualitas Dan Berdaya Saing	Pemerataan kualitas layanan kesehatan Pemerataan kualitas layanan kesehatan			57.207.000,00	RUMAH SAKIT UMUM DAERAH TENGKU SULUNG
	1.02.01.2.07	Pengadaan Barang Milik Daerah Penunjang Urusan Pemerintah Daerah	*Cakupan ketersediaan Administrasi dan Sarana Prasarana Aparatur Perkantoran*				80 Persen	80 Persen	223.200.000,00	201.200.000,00	0,00	-223.200.000,00			Meningkatkan Sumber Daya Manusia Yang Berkualitas Dan Berdaya Saing	Pemerataan kualitas layanan kesehatan Pemerataan kualitas layanan kesehatan	RSUD Tengku Sulung Pulau Kijang		190.692.000,00	RUMAH SAKIT UMUM DAERAH TENGKU SULUNG
	1.02.01.2.07.0001	Pengadaan Kendaraan Perorangan Dinas atau Kendaraan Dinas Jabatan																		
			Jumlah Unit Kendaraan Perorangan Dinas atau Kendaraan Dinas Jabatan yang Disediakan				1 Unit	1 Unit	22.000.000,00	0,00	0,00	-22.000.000,00	Kab. Indragiri Hilir, Reteh, Pulaukijang	DANA TRANSFER UMUM-DANA ALOKASI UMUM	Meningkatkan Sumber Daya Manusia Yang Berkualitas Dan Berdaya Saing	Pemerataan kualitas layanan kesehatan Pemerataan kualitas layanan kesehatan			15.891.000,00	RUMAH SAKIT UMUM DAERAH TENGKU SULUNG
	1.02.01.2.07.0006	Pengadaan Peralatan dan Mesin Lainnya																		
			Jumlah Unit Peralatan dan Mesin Lainnya yang Disediakan				0 Unit	0 Unit	20.000.000,00	20.000.000,00	0,00	-20.000.000,00	Kab. Indragiri Hilir, Reteh, Pulaukijang	DANA TRANSFER UMUM-DANA ALOKASI UMUM	Meningkatkan Sumber Daya Manusia Yang Berkualitas Dan Berdaya Saing	Pemerataan kualitas layanan kesehatan Pemerataan kualitas layanan kesehatan			15.891.000,00	RUMAH SAKIT UMUM DAERAH TENGKU SULUNG
	1.02.01.2.07.0009	Pengadaan Gedung Kantor atau Bangunan Lainnya																		
			Jumlah Unit Gedung Kantor atau Bangunan Lainnya yang Disediakan				0 Unit	0 Unit	181.200.000,00	181.200.000,00	0,00	-181.200.000,00	Kab. Indragiri Hilir, Reteh, Pulaukijang	DANA TRANSFER UMUM-DANA ALOKASI UMUM	Meningkatkan Sumber Daya Manusia Yang Berkualitas Dan Berdaya Saing	Pemerataan kualitas layanan kesehatan Pemerataan kualitas layanan kesehatan			158.910.000,00	RUMAH SAKIT UMUM DAERAH TENGKU SULUNG
	1.02.01.2.08	Penyediaan Jasa Penunjang Urusan Pemerintahan Daerah	*Persentase Ketersediaan Jasa Penunjang Operasional Kantor*				80 Persen	80 Persen	2.744.310.000,00	2.799.776.000,00	183.370.900,00	-2.560.939.100,00			Meningkatkan Sumber Daya Manusia Yang Berkualitas Dan Berdaya Saing	Pemerataan kualitas layanan kesehatan Pemerataan kualitas layanan kesehatan	RSUD Tengku Sulung Pulau Kijang		978.567.000,00	RUMAH SAKIT UMUM DAERAH TENGKU SULUNG
	1.02.01.2.08.0001	Penyediaan Jasa Surat Menyurat																		
			Jumlah Laporan Penyediaan Jasa Surat Menyurat				1 Laporan	1 Laporan	2.910.000,00	2.910.000,00	0,00	-2.910.000,00	Kab. Indragiri Hilir, Reteh, Pulaukijang	DANA TRANSFER UMUM-DANA ALOKASI UMUM	Meningkatkan Sumber Daya Manusia Yang Berkualitas Dan Berdaya Saing	Pemerataan kualitas layanan kesehatan Pemerataan kualitas layanan kesehatan			2.542.000,00	RUMAH SAKIT UMUM DAERAH TENGKU SULUNG
	1.02.01.2.08.0002	Penyediaan Jasa Komunikasi, Sumber Daya Air dan Listrik																		
			Jumlah Laporan Penyediaan Jasa Komunikasi, Sumber Daya Air dan Listrik yang Disediakan				0 Laporan	0 Laporan	144.000.000,00	144.000.000,00	10.120.900,00	-133.879.100,00	Kab. Indragiri Hilir, Reteh, Pulaukijang	DANA TRANSFER UMUM-DANA ALOKASI UMUM	Meningkatkan Sumber Daya Manusia Yang Berkualitas Dan Berdaya Saing	Pemerataan kualitas layanan kesehatan Pemerataan kualitas layanan kesehatan			63.564.000,00	RUMAH SAKIT UMUM DAERAH TENGKU SULUNG
	1.02.01.2.08.0004	Penyediaan Jasa Pelayanan Umum Kantor																		
			Jumlah Laporan Penyediaan Jasa Pelayanan Umum Kantor yang Disediakan				0 Laporan	0 Laporan	2.597.400.000,00	2.652.866.000,00	173.250.000,00	-2.424.150.000,00	Kab. Indragiri Hilir, Reteh, Pulaukijang	DANA TRANSFER UMUM-DANA ALOKASI UMUM	Meningkatkan Sumber Daya Manusia Yang Berkualitas Dan Berdaya Saing	Pemerataan kualitas layanan kesehatan Pemerataan kualitas layanan kesehatan			912.461.000,00	RUMAH SAKIT UMUM DAERAH TENGKU SULUNG
	1.02.01.2.09	Pemeliharaan Barang Milik Daerah Penunjang Urusan Pemerintahan Daerah	*Persentase Aset Daerah dan Barang Milik Daerah (BMD) pada pengelola yang terpelihara*				80 Persen	80 Persen	100.450.000,00	100.450.000,00	693.600,00	-99.756.400,00			Meningkatkan Sumber Daya Manusia Yang Berkualitas Dan Berdaya Saing	Pemerataan kualitas layanan kesehatan Pemerataan kualitas layanan kesehatan	RSUD Tengku Sulung Pulau Kijang		23.832.000,00	RUMAH SAKIT UMUM DAERAH TENGKU SULUNG
	1.02.01.2.09.0001	Penyediaan Jasa Pemeliharaan, Biaya Pemeliharaan, dan Pajak Kendaraan Perorangan Dinas atau Kendaraan Dinas Jabatan																		
			Jumlah Kendaraan Perorangan Dinas atau Kendaraan Dinas Jabatan yang Dipelihara dan dibayarkan Pajaknya				0 Unit	0 Unit	10.200.000,00	10.200.000,00	0,00	-10.200.000,00	Kab. Indragiri Hilir, Reteh, Pulaukijang	DANA TRANSFER UMUM-DANA ALOKASI UMUM	Meningkatkan Sumber Daya Manusia Yang Berkualitas Dan Berdaya Saing	Pemerataan kualitas layanan kesehatan Pemerataan kualitas layanan kesehatan			9.534.000,00	RUMAH SAKIT UMUM DAERAH TENGKU SULUNG
	1.02.01.2.09.0006	Pemeliharaan Peralatan dan Mesin Lainnya																		
			Jumlah Peralatan dan Mesin Lainnya yang Dipelihara				0 Unit	0 Unit	80.000.000,00	80.000.000,00	693.600,00	-79.306.400,00	Kab. Indragiri Hilir, Reteh, Pulaukijang	DANA TRANSFER UMUM-DANA ALOKASI UMUM	Meningkatkan Sumber Daya Manusia Yang Berkualitas Dan Berdaya Saing	Pemerataan kualitas layanan kesehatan Pemerataan kualitas layanan kesehatan			4.766.000,00	RUMAH SAKIT UMUM DAERAH TENGKU SULUNG

NO	KODE	URUSAN / BIDANG URUSAN / PROGRAM / KEGIATAN / SUB KEGIATAN	INDIKATOR PROGRAM / KEGIATAN / SUB KEGIATAN	TARGET AKHIR PERIODE RENSTRA OPD	REALISASI CAPAIAN RENJA OPD TAHUN 2022	PRAKIRAAN CAPAIAN TARGET RENJA OPD TAHUN 2023	CAPAIAN KINERJA DAN KERANGKA PENDANAAN										KELOMPOK SASARAN	PRAKIRAAN MAJU RENCANA TAHUN 2025		PERANGKAT DAERAH PENANGGUNG JAWAB
							TARGET 2024		PAGU INDIKATIF (Rp)			Bertambah/Berkurang (10-12)	LOKASI	SUMBER DANA	PRIORITAS			TARGET	PAGU INDIKATIF (Rp)	
							SEBELUM	SESUDAH	RKPD 2024	APBD 2024	RKPD PERUBAHAN 2024				NASIONAL	DAERAH				
1	2	3	4	5	6	7	8	9	10	11	12	13	14	15	16	17	18	19	20	21
	1.02	**URUSAN PEMERINTAHAN BIDANG KESEHATAN**							**11.820.026.000,00**	**13.356.976.715,00**	**554.647.630,00**	**-11.265.378.370,00**							**7.464.492.000,00**	
	1.02.01.2.09.0009	Pemeliharaan/Rehabilitasi Gedung Kantor dan Bangunan Lainnya																		
			Jumlah Gedung Kantor dan Bangunan Lainnya yang Dipelihara/Direhabilitasi				0 Unit	0 Unit	5.250.000,00	0,00	0,00	-5.250.000,00	Kab. Indragiri Hilir, Reteh, Pulaukijang	DANA TRANSFER UMUM-DANA ALOKASI UMUM	Meningkatkan Sumber Daya Manusia Yang Berkualitas Dan Berdaya Saing	Pemerataan kualitas layanan kesehatan Pemerataan kualitas layanan kesehatan			0,00	RUMAH SAKIT UMUM DAERAH TENGKU SULUNG
	1.02	**URUSAN PEMERINTAHAN BIDANG KESEHATAN**							**11.820.026.000,00**	**13.356.976.715,00**	**554.647.630,00**	**-11.265.378.370,00**							**7.464.492.000,00**	
	1.02.01.2.09.0009	Pemeliharaan/Rehabilitasi Gedung Kantor dan Bangunan Lainnya																		
	1.02	**URUSAN PEMERINTAHAN BIDANG KESEHATAN**							**11.820.026.000,00**	**13.356.976.715,00**	**554.647.630,00**	**-11.265.378.370,00**							**7.464.492.000,00**	
	1.02.01.2.09.0010	Pemeliharaan/Rehabilitasi Sarana dan Prasarana Gedung Kantor atau Bangunan Lainnya																		
			Jumlah Sarana dan Prasarana Gedung Kantor atau Bangunan Lainnya yang Dipelihara/Direhabilitasi				0 Unit	0 Unit	5.000.000,00	0,00	0,00	-5.000.000,00	Kab. Indragiri Hilir, Reteh, Pulaukijang	DANA TRANSFER UMUM-DANA ALOKASI UMUM	Meningkatkan Sumber Daya Manusia Yang Berkualitas Dan Berdaya Saing	Pemerataan kualitas layanan kesehatan Pemerataan kualitas layanan kesehatan			0,00	RUMAH SAKIT UMUM DAERAH TENGKU SULUNG
	1.02	**URUSAN PEMERINTAHAN BIDANG KESEHATAN**							**11.820.026.000,00**	**13.356.976.715,00**	**554.647.630,00**	**-11.265.378.370,00**							**7.464.492.000,00**	
	1.02.01.2.09.0010	Pemeliharaan/Rehabilitasi Sarana dan Prasarana Gedung Kantor atau Bangunan Lainnya																		
	1.02.01.2.10	Peningkatan Pelayanan BLUD	*Cakupan Pelaksanaan BLUD*				80 Persen	80 Persen	2.750.000.000,00	2.750.000.000,00	52.581.743,00	-2.697.418.257,00			Meningkatkan Sumber Daya Manusia Yang Berkualitas Dan Berdaya Saing	Pemerataan kualitas layanan kesehatan Pemerataan kualitas layanan kesehatan	RSUD Tengku Sulung Pulau Kijang		500.000.000,00	RUMAH SAKIT UMUM DAERAH TENGKU SULUNG
	1.02.01.2.10.0001	Pelayanan dan Penunjang Pelayanan BLUD																		
			Jumlah BLUD yang Menyediakan Pelayanan dan Penunjang Pelayanan				0 Unit Kerja	0 Unit Kerja	2.750.000.000,00	2.750.000.000,00	52.581.743,00	-2.697.418.257,00	Kab. Indragiri Hilir, Semua Kecamatan, Semua Kel/Desa	PENDAPATAN DARI BLUD	Meningkatkan Sumber Daya Manusia Yang Berkualitas Dan Berdaya Saing	Pemerataan kualitas layanan kesehatan Pemerataan kualitas layanan kesehatan			500.000.000,00	RUMAH SAKIT UMUM DAERAH TENGKU SULUNG
	1.02	**URUSAN PEMERINTAHAN BIDANG KESEHATAN**							**11.820.026.000,00**	**13.356.976.715,00**	**554.647.630,00**	**-11.265.378.370,00**							**7.464.492.000,00**	
1.	**1.02.02**	**PROGRAM PEMENUHAN UPAYA KESEHATAN PERORANGAN DAN UPAYA KESEHATAN MASYARAKAT**	**Persentase Layanan Kesehatan yang sesuai standar**				**80 %**	**80 %**	**1.241.119.888,00**	**2.741.119.888,00**	**3.783.000,00**	**-236.808.888,00**							**1.004.311.000,00**	
	1.02.02.2.01	Penyediaan Fasilitas Pelayanan Kesehatan untuk UKM dan UKP Kewenangan Daerah Kabupaten/Kota	*Cakupan Pelayanan Kesehatan di RSUD Tengku Sulung Pulau Kijang*				90 Persen	90 Persen	917.619.888,00	2.452.619.888,00	3.783.000,00	-913.836.888,00			Meningkatkan Sumber Daya Manusia Yang Berkualitas Dan Berdaya Saing	Pemerataan kualitas layanan kesehatan Pemerataan kualitas layanan kesehatan	RSUD Tengku Sulung Pulau Kijang		718.273.000,00	RUMAH SAKIT UMUM DAERAH TENGKU SULUNG
	1.02.02.2.01.0003	Pembangunan Fasilitas Kesehatan Lainnya																		
			Jumlah Fasilitas Kesehatan Lainnya yang Dibangun				0 Unit	0 Unit	221.380.000,00	0,00	0,00	-221.380.000,00	Kab. Indragiri Hilir, Reteh, Pulaukijang	DANA TRANSFER UMUM-DANA ALOKASI UMUM	Meningkatkan Sumber Daya Manusia Yang Berkualitas Dan Berdaya Saing	Pemerataan kualitas layanan kesehatan Pemerataan kualitas layanan kesehatan			0,00	RUMAH SAKIT UMUM DAERAH TENGKU SULUNG
	1.02	**URUSAN PEMERINTAHAN BIDANG KESEHATAN**							**11.820.026.000,00**	**13.356.976.715,00**	**554.647.630,00**	**-11.265.378.370,00**							**7.464.492.000,00**	
	1.02.02.2.01.0003	Pembangunan Fasilitas Kesehatan Lainnya																		
	1.02.02.2.01.0007	Pengembangan Fasilitas Kesehatan Lainnya																		
			Jumlah Fasilitas Kesehatan Lainnya yang Ditingkatkan Sarana, Prasarana, Alat Kesehatan dan SDM agar Sesuai Standar				0 Unit	0 Unit	70.000.000,00	70.000.000,00	0,00	-70.000.000,00	Kab. Indragiri Hilir, Reteh, Pulaukijang	DANA TRANSFER UMUM-DANA ALOKASI UMUM	Meningkatkan Sumber Daya Manusia Yang Berkualitas Dan Berdaya Saing	Pemerataan kualitas layanan kesehatan Pemerataan kualitas layanan kesehatan			63.564.000,00	RUMAH SAKIT UMUM DAERAH TENGKU SULUNG
	1.02	**URUSAN PEMERINTAHAN BIDANG KESEHATAN**							**11.820.026.000,00**	**13.356.976.715,00**	**554.647.630,00**	**-11.265.378.370,00**							**7.464.492.000,00**	
	1.02.02.2.01.0008	Rehabilitasi dan Pemeliharaan Rumah Sakit																		
			Jumlah Sarana, Prasarana dan Alat Kesehatan yang Telah Dilakukan Program Rehabilitasi dan Pemeliharaan Oleh Rumah Sakit				0 Unit	0 Unit	15.000.000,00	0,00	0,00	-15.000.000,00	Kab. Indragiri Hilir, Reteh, Pulaukijang	DANA TRANSFER UMUM-DANA ALOKASI UMUM	Meningkatkan Sumber Daya Manusia Yang Berkualitas Dan Berdaya Saing	Pemerataan kualitas layanan kesehatan Pemerataan kualitas layanan kesehatan			0,00	RUMAH SAKIT UMUM DAERAH TENGKU SULUNG
	1.02	**URUSAN PEMERINTAHAN BIDANG KESEHATAN**							**11.820.026.000,00**	**13.356.976.715,00**	**554.647.630,00**	**-11.265.378.370,00**							**7.464.492.000,00**	
	1.02.02.2.01.0008	Rehabilitasi dan Pemeliharaan Rumah Sakit																		
	1.02	**URUSAN PEMERINTAHAN BIDANG KESEHATAN**							**11.820.026.000,00**	**13.356.976.715,00**	**554.647.630,00**	**-11.265.378.370,00**							**7.464.492.000,00**	
	1.02.02.2.01.0014	Pengadaan Alat Kesehatan/Alat Penunjang Medik Fasilitas Pelayanan Kesehatan																		
			Jumlah Alat Kesehatan/Alat Penunjang Medik Fasilitas Pelayanan Kesehatan yang Disediakan				0 Unit	11 Unit	179.402.509,00	0,00	0,00	-179.402.509,00	Kab. Indragiri Hilir, Reteh, Pulaukijang	DANA TRANSFER UMUM-DANA ALOKASI UMUM DANA TRANSFER KHUSUS-DANA ALOKASI KHUSUS FISIK	Meningkatkan Sumber Daya Manusia Yang Berkualitas Dan Berdaya Saing	Pemerataan kualitas layanan kesehatan Pemerataan kualitas layanan kesehatan			0,00	RUMAH SAKIT UMUM DAERAH TENGKU SULUNG
	1.02	**URUSAN PEMERINTAHAN BIDANG KESEHATAN**							**11.820.026.000,00**	**13.356.976.715,00**	**554.647.630,00**	**-11.265.378.370,00**							**7.464.492.000,00**	
	1.02.02.2.01.0014	Pengadaan Alat Kesehatan/Alat Penunjang Medik Fasilitas Pelayanan Kesehatan																		
	1.02.02.2.01.0015	Pengadaan dan Pemeliharaan Alat Kalibrasi																		
			Jumlah Penyediaan dan Pemeliharaan Alat Uji dan Kalibrasi Pada Unit Pemeliharaan Fasilitas Kesehatan Regional/Regional Maintainance Center				0 Unit	0 Unit	30.000.000,00	30.000.000,00	0,00	-30.000.000,00	Kab. Indragiri Hilir, Reteh, Pulaukijang	DANA TRANSFER UMUM-DANA ALOKASI UMUM	Meningkatkan Sumber Daya Manusia Yang Berkualitas Dan Berdaya Saing	Pemerataan kualitas layanan kesehatan Pemerataan kualitas layanan kesehatan			31.782.000,00	RUMAH SAKIT UMUM DAERAH TENGKU SULUNG
	1.02.02.2.01.0020	Pemeliharaan Rutin dan Berkala Alat Kesehatan/Alat Penunjang Medik Fasilitas Pelayanan Kesehatan																		
			Jumlah Alat Kesehatan/Alat Penunjang Medik Fasilitas Layanan Kesehatan yang Terpelihara Sesuai Standar				0 Unit	0 Unit	3.600.000,00	258.600.000,00	0,00	-3.600.000,00	Kab. Indragiri Hilir, Reteh, Pulaukijang	DANA TRANSFER UMUM-DANA ALOKASI UMUM	Meningkatkan Sumber Daya Manusia Yang Berkualitas Dan Berdaya Saing	Pemerataan kualitas layanan kesehatan Pemerataan kualitas layanan kesehatan			3.178.000,00	RUMAH SAKIT UMUM DAERAH TENGKU SULUNG

NO	KODE	URUSAN / BIDANG URUSAN / PROGRAM / KEGIATAN / SUB KEGIATAN	INDIKATOR PROGRAM / KEGIATAN / SUB KEGIATAN	TARGET AKHIR PERIODE RENSTRA OPD	REALISASI CAPAIAN RENJA OPD TAHUN 2022	PRAKIRAAN CAPAIAN TARGET RENJA OPD TAHUN 2023	CAPAIAN KINERJA DAN KERANGKA PENDANAAN										KELOMPOK SASARAN	PRAKIRAAN MAJU RENCANA TAHUN 2025		PERANGKAT DAERAH PENANGGUNG JAWAB
							TARGET 2024		PAGU INDIKATIF (Rp)			Bertambah/Berkurang (10-12)	LOKASI	SUMBER DANA	PRIORITAS			TARGET	PAGU INDIKATIF (Rp)	
							SEBELUM	SESUDAH	RKPD 2024	APBD 2024	RKPD PERUBAHAN 2024				NASIONAL	DAERAH				
1	2	3	4	5	6	7	8	9	10	11	12	13	14	15	16	17	18	19	20	21
	1.02.02.2.01.0022	Pengembangan Rumah Sakit																		
			Jumlah Rumah sakit yang ditingkatkan sarana, prasarana, alat kesehatan dan SDM agar sesuai standar jenis pelayanan rumah sakit berdasarkan kelas rumah sakit yang memenuhi rasio tempat tidur terhadap jumlah penduduk minimal 1:1000 dan/atau dalam rangka peningkatan kapasitas pelayanan rumah sakit				0 Unit	0 Unit	36.000.000,00	36.000.000,00	0,00	-36.000.000,00	Kab. Indragiri Hilir, Reteh, Pulaukijang	DANA TRANSFER UMUM-DANA ALOKASI UMUM	Meningkatkan Sumber Daya Manusia Yang Berkualitas Dan Berdaya Saing	Pemerataan kualitas layanan kesehatan Pemerataan kualitas layanan kesehatan			31.782.000,00	RUMAH SAKIT UMUM DAERAH TENGKU SULUNG
	1.02.02.2.01.0023	Pengadaan Obat, Bahan Habis Pakai, Bahan Medis Habis Pakai,, Vaksin, Makanan dan Minuman di Fasilitas Kesehatan																		
			Jumlah Obat, Bahan Habis Pakai, Bahan Medis Habis Pakai, Vaksin, Makanan dan Minuman di Fasilitas Kesehatan yang disediakan				0 Paket	0 Paket	362.237.379,00	362.237.379,00	3.783.000,00	-358.454.379,00	Kab. Indragiri Hilir, Reteh, Pulaukijang	DANA TRANSFER UMUM-DANA ALOKASI UMUM	Meningkatkan Sumber Daya Manusia Yang Berkualitas Dan Berdaya Saing	Pemerataan kualitas layanan kesehatan Pemerataan kualitas layanan kesehatan			95.346.000,00	RUMAH SAKIT UMUM DAERAH TENGKU SULUNG
	1.02.02.2.02	Penyediaan Layanan Kesehatan untuk UKM dan UKP Rujukan Tingkat Daerah Kabupaten/Kota	*Cakupan Pelayanan Kesehatan di RSUD Tengku Sulung Pulau Kijang (Dengan Satuan;Persen)*				80 Persen	80 Persen	251.500.000,00	251.500.000,00	0,00	-251.500.000,00			Meningkatkan Sumber Daya Manusia Yang Berkualitas Dan Berdaya Saing	Pemerataan kualitas layanan kesehatan Pemerataan kualitas layanan kesehatan	RSUD Tengku Sulung Pulau Kijang		222.474.000,00	RUMAH SAKIT UMUM DAERAH TENGKU SULUNG
	1.02.02.2.02.0018	Pengelolaan Pelayanan Promosi Kesehatan																		
			Jumlah Dokumen Hasil Pengelolaan Pelayanan Promosi Kesehatan				0 Dokumen	0 Dokumen	36.000.000,00	36.000.000,00	0,00	-36.000.000,00	Kab. Indragiri Hilir, Reteh, Pulaukijang	DANA TRANSFER UMUM-DANA ALOKASI UMUM	Meningkatkan Sumber Daya Manusia Yang Berkualitas Dan Berdaya Saing	Pemerataan kualitas layanan kesehatan Pemerataan kualitas layanan kesehatan			31.782.000,00	RUMAH SAKIT UMUM DAERAH TENGKU SULUNG
	1.02.02.2.02.0032	Operasional Pelayanan Rumah Sakit																		
			Jumlah Dokumen Operasional Pelayanan Rumah Sakit				0 Dokumen	0 Dokumen	72.000.000,00	72.000.000,00	0,00	-72.000.000,00	Kab. Indragiri Hilir, Reteh, Pulaukijang	DANA TRANSFER UMUM-DANA ALOKASI UMUM	Meningkatkan Sumber Daya Manusia Yang Berkualitas Dan Berdaya Saing	Pemerataan kualitas layanan kesehatan Pemerataan kualitas layanan kesehatan			63.564.000,00	RUMAH SAKIT UMUM DAERAH TENGKU SULUNG
	1.02.02.2.02.0035	Pelaksanaan Akreditasi Fasilitas Kesehatan di Kabupaten/Kota																		
			Jumlah Fasilitas Kesehatan yang Terakreditasi di Kabupaten/Kota				0 Unit	0 Unit	143.500.000,00	143.500.000,00	0,00	-143.500.000,00	Kab. Indragiri Hilir, Reteh, Pulaukijang	DANA TRANSFER UMUM-DANA ALOKASI UMUM	Meningkatkan Sumber Daya Manusia Yang Berkualitas Dan Berdaya Saing	Pemerataan kualitas layanan kesehatan Pemerataan kualitas layanan kesehatan			127.128.000,00	RUMAH SAKIT UMUM DAERAH TENGKU SULUNG
	1.02.02.2.03	Penyelenggaraan Sistem Informasi Kesehatan Secara Terintegrasi	*Persentase RSUD Tengku Sulung Pulau Kijang Rujukan Tingkat kabupaten/kota yang terakreditasi*				80 Persen	80 Persen	36.000.000,00	36.000.000,00	0,00	-36.000.000,00			Meningkatkan Sumber Daya Manusia Yang Berkualitas Dan Berdaya Saing	Pemerataan kualitas layanan kesehatan Pemerataan kualitas layanan kesehatan	RSUD Tengku Sulung Pulau Kijang		31.782.000,00	RUMAH SAKIT UMUM DAERAH TENGKU SULUNG
	1.02.02.2.03.0002	Pengelolaan Sistem Informasi Kesehatan																		
			Jumlah Dokumen Hasil Pengelolaan Sistem Informasi Kesehatan				0 Dokumen	0 Dokumen	36.000.000,00	36.000.000,00	0,00	-36.000.000,00	Kab. Indragiri Hilir, Reteh, Semua Kel/Desa	DANA TRANSFER UMUM-DANA ALOKASI UMUM	Meningkatkan Sumber Daya Manusia Yang Berkualitas Dan Berdaya Saing	Pemerataan kualitas layanan kesehatan Pemerataan kualitas layanan kesehatan			31.782.000,00	RUMAH SAKIT UMUM DAERAH TENGKU SULUNG
	1.02.02.2.04	Penerbitan Izin Rumah Sakit Kelas C, D dan Fasilitas Pelayanan Kesehatan Tingkat Daerah Kabupaten/Kota	-				-	-	36.000.000,00	1.000.000,00	0,00	-36.000.000,00			-	Pemerataan kualitas layanan kesehatan Pemerataan kualitas layanan kesehatan	-		31.782.000,00	RUMAH SAKIT UMUM DAERAH TENGKU SULUNG
	1.02.02.2.04.0002	Peningkatan Tata Kelola Rumah Sakit dan Fasilitas Pelayanan Kesehatan Tingkat Daerah Kabupaten/Kota																		
			Jumlah Rumah Sakit dan Fasilitas Pelayanan Kesehatan Tingkat Daerah Kabupaten/Kota yang Melakukan Peningkatan Tata Kelola Sesuai Standar				0 Unit	0 Unit	36.000.000,00	1.000.000,00	0,00	-36.000.000,00	Kab. Indragiri Hilir, Reteh, Pulaukijang	DANA TRANSFER UMUM-DANA ALOKASI UMUM	-	Pemerataan kualitas layanan kesehatan Pemerataan kualitas layanan kesehatan			31.782.000,00	RUMAH SAKIT UMUM DAERAH TENGKU SULUNG
1.	**1.02.05**	**PROGRAM PEMBERDAYAAN MASYARAKAT BIDANG KESEHATAN**	**-**				**-**	**-**	**35.000.000,00**	**0,00**	**0,00**	**-3.218.000,00**							**31.782.000,00**	
	1.02.05.2.01	Advokasi, Pemberdayaan, Kemitraan, Peningkatan Peran serta Masyarakat dan Lintas Sektor Tingkat Daerah Kabupaten/Kota	-				-	-	35.000.000,00	0,00	0,00	-35.000.000,00			-	Pemerataan kualitas layanan kesehatan Pemerataan kualitas layanan kesehatan	-		31.782.000,00	RUMAH SAKIT UMUM DAERAH TENGKU SULUNG
	1.02.05.2.01.0001	Peningkatan Upaya Promosi Kesehatan, Advokasi, Kemitraan dan Pemberdayaan Masyarakat																		
			Jumlah Dokumen Promosi Kesehatan, Advokasi, Kemitraan dan Pemberdayaan Masyarakat				0 Dokumen	0 Dokumen	35.000.000,00	0,00	0,00	-35.000.000,00	Kab. Indragiri Hilir, Reteh, Pulaukijang	DANA TRANSFER UMUM-DANA ALOKASI UMUM	-	Pemerataan kualitas layanan kesehatan Pemerataan kualitas layanan kesehatan			31.782.000,00	RUMAH SAKIT UMUM DAERAH TENGKU SULUNG
		RUMAH SAKIT UMUM DAERAH RAJA MUSA							**17.269.903.000,00**	**18.488.682.542,00**	**4.647.897.442,00**	**-12.622.005.558,00**							**18.300.956.000,00**	
	1	**URUSAN PEMERINTAHAN WAJIB YANG BERKAITAN DENGAN PELAYANAN DASAR**							**17.269.903.000,00**	**18.488.682.542,00**	**4.647.897.442,00**	**-12.622.005.558,00**							**18.300.956.000,00**	
	1.02	**URUSAN PEMERINTAHAN BIDANG KESEHATAN**							**17.269.903.000,00**	**18.488.682.542,00**	**4.647.897.442,00**	**-12.622.005.558,00**							**18.300.956.000,00**	
1.	**1.02.01**	**PROGRAM PENUNJANG URUSAN PEMERINTAHAN DAERAH KABUPATEN/KOTA**	**Cakupan Penunjang Urusan Pemerintah Daerah yang terpenuhi**				**100 %**	**100 %**	**16.478.085.000,00**	**16.011.174.542,00**	**4.647.897.442,00**	**-514.018.000,00**							**15.964.067.000,00**	
	1.02.01.2.01	Perencanaan, Penganggaran, dan Evaluasi Kinerja Perangkat Daerah	*Persentase Perencanaan, Penganggaran dan Evaluasi Kinerja di RSUD Raja Musa Sungai Guntung*				100 Persen	100 Persen	19.950.000,00	7.950.000,00	0,00	-19.950.000,00			-	Pemerataan kualitas layanan kesehatan Pemerataan kualitas layanan kesehatan	Rumah Sakit Umum Daerah Raja Musa		7.945.000,00	RUMAH SAKIT UMUM DAERAH RAJA MUSA
	1.02.01.2.01.0001	Penyusunan Dokumen Perencanaan Perangkat Daerah																		
			Jumlah Dokumen Perencanaan Perangkat Daerah				4 Dokumen	4 Dokumen	19.950.000,00	7.950.000,00	0,00	-19.950.000,00	Kab. Indragiri Hilir, Kateman, Tegaraja	PENDAPATAN ASLI DAERAH (PAD)	-	Pemerataan kualitas layanan kesehatan Pemerataan kualitas layanan kesehatan			7.945.000,00	RUMAH SAKIT UMUM DAERAH RAJA MUSA
	1.02.01.2.02	Administrasi Keuangan Perangkat Daerah	*Persentase Pelaporan Keuangan yang disusun sesuai standar*				100 Persen	100 Persen	5.616.860.000,00	5.234.175.542,00	369.881.204,00	-5.246.978.796,00			Meningkatkan Sumber Daya Manusia Yang Berkualitas Dan Berdaya Saing	Pemerataan kualitas layanan kesehatan Pemerataan kualitas layanan kesehatan	Aparatus Sipil Negara		6.010.040.000,00	RUMAH SAKIT UMUM DAERAH RAJA MUSA
	1.02.01.2.02.0001	Penyediaan Gaji dan Tunjangan ASN																		

NO	KODE	URUSAN / BIDANG URUSAN / PROGRAM / KEGIATAN / SUB KEGIATAN	INDIKATOR PROGRAM / KEGIATAN / SUB KEGIATAN	TARGET AKHIR PERIODE RENSTRA OPD	REALISASI CAPAIAN RENJA OPD TAHUN 2022	PRAKIRAAN CAPAIAN TARGET RENJA OPD TAHUN 2023	CAPAIAN KINERJA DAN KERANGKA PENDANAAN										KELOMPOK SASARAN	PRAKIRAAN MAJU RENCANA TAHUN 2025		PERANGKAT DAERAH PENANGGUNG JAWAB
							TARGET 2024		PAGU INDIKATIF (Rp)			Bertambah/Berkurang (10-12)	LOKASI	SUMBER DANA	PRIORITAS			TARGET	PAGU INDIKATIF (Rp)	
							SEBELUM	SESUDAH	RKPD 2024	APBD 2024	RKPD PERUBAHAN 2024				NASIONAL	DAERAH				
1	2	3	4	5	6	7	8	9	10	11	12	13	14	15	16	17	18	19	20	21
			Jumlah Orang yang Menerima Gaji dan Tunjangan ASN				55 Orang/bulan	56 Orang/bulan	5.616.860.000,00	5.234.175.542,00	369.881.204,00	-5.246.978.796,00	Kab. Indragiri Hilir, Semua Kecamatan, Semua Kel/Desa	DANA TRANSFER UMUM-DANA ALOKASI UMUM	Meningkatkan Sumber Daya Manusia Yang Berkualitas Dan Berdaya Saing	Pemerataan kualitas layanan kesehatan Pemerataan kualitas layanan kesehatan			6.010.040.000,00	RUMAH SAKIT UMUM DAERAH RAJA MUSA
	1.02.01.2.05	Administrasi Kepegawaian Perangkat Daerah	*Cakupan Ketersediaan Administrasi Kepegawaian*				100 Persen	100 Persen	80.416.000,00	0,00	0,00	-80.416.000,00			Meningkatkan Sumber Daya Manusia Yang Berkualitas Dan Berdaya Saing	Pemerataan kualitas layanan kesehatan Pemerataan kualitas layanan kesehatan	Aparatur dan Tenaga Kesehatan		0,00	RUMAH SAKIT UMUM DAERAH RAJA MUSA
	1.02.01.2.05.0009	Pendidikan dan Pelatihan Pegawai Berdasarkan Tugas dan Fungsi																		
			Jumlah Pegawai Berdasarkan Tugas dan Fungsi yang Mengikuti Pendidikan dan Pelatihan				8 Orang	8 Orang	80.416.000,00	0,00	0,00	-80.416.000,00	Kab. Indragiri Hilir, Kateman, Tegaraja	PENDAPATAN ASLI DAERAH (PAD)	Meningkatkan Sumber Daya Manusia Yang Berkualitas Dan Berdaya Saing	Pemerataan kualitas layanan kesehatan Pemerataan kualitas layanan kesehatan			0,00	RUMAH SAKIT UMUM DAERAH RAJA MUSA
	1.02.01.2.06	Administrasi Umum Perangkat Daerah	*Cakupan Ketersediaan Administrasi dan Sarana Prasarana Aparatur Perkantoran*				100 Persen	100 Persen	312.786.840,00	370.476.840,00	590.000,00	-312.196.840,00			Meningkatkan Sumber Daya Manusia Yang Berkualitas Dan Berdaya Saing	Pemerataan kualitas layanan kesehatan Pemerataan kualitas layanan kesehatan	Rumah Sakit Umum Daerah Raja Musa		238.365.000,00	RUMAH SAKIT UMUM DAERAH RAJA MUSA
	1.02.01.2.06.0002	Penyediaan Peralatan dan Perlengkapan Kantor																		
			Jumlah Paket Peralatan dan Perlengkapan Kantor yang Disediakan				8 Paket	3 Paket	19.970.550,00	77.660.550,00	0,00	-19.970.550,00	Kab. Indragiri Hilir, Kateman, Tegaraja	PENDAPATAN ASLI DAERAH (PAD)	Meningkatkan Sumber Daya Manusia Yang Berkualitas Dan Berdaya Saing	Pemerataan kualitas layanan kesehatan Pemerataan kualitas layanan kesehatan			15.891.000,00	RUMAH SAKIT UMUM DAERAH RAJA MUSA
	1.02.01.2.06.0004	Penyediaan Bahan Logistik Kantor																		
			Jumlah Paket Bahan Logistik Kantor yang Disediakan				2 Paket	2 Paket	180.000.000,00	180.000.000,00	0,00	-180.000.000,00	Kab. Indragiri Hilir, Kateman, Tegaraja	PENDAPATAN ASLI DAERAH (PAD)	Meningkatkan Sumber Daya Manusia Yang Berkualitas Dan Berdaya Saing	Pemerataan kualitas layanan kesehatan Pemerataan kualitas layanan kesehatan			158.910.000,00	RUMAH SAKIT UMUM DAERAH RAJA MUSA
	1.02.01.2.06.0005	Penyediaan Barang Cetakan dan Penggandaan																		
			Jumlah Paket Barang Cetakan dan Penggandaan yang Disediakan				2 Paket	2 Paket	9.900.000,00	9.900.000,00	590.000,00	-9.310.000,00	Kab. Indragiri Hilir, Kateman, Tegaraja	PENDAPATAN ASLI DAERAH (PAD)	Meningkatkan Sumber Daya Manusia Yang Berkualitas Dan Berdaya Saing	Pemerataan kualitas layanan kesehatan Pemerataan kualitas layanan kesehatan			15.891.000,00	RUMAH SAKIT UMUM DAERAH RAJA MUSA
	1.02.01.2.06.0009	Penyelenggaraan Rapat Koordinasi dan Konsultasi SKPD																		
			Jumlah Laporan Penyelenggaraan Rapat Koordinasi dan Konsultasi SKPD				53 Laporan	12 Laporan	102.916.290,00	102.916.290,00	0,00	-102.916.290,00	Kab. Indragiri Hilir, Kateman, Tegaraja	PENDAPATAN ASLI DAERAH (PAD)	Meningkatkan Sumber Daya Manusia Yang Berkualitas Dan Berdaya Saing	Pemerataan kualitas layanan kesehatan Pemerataan kualitas layanan kesehatan			47.673.000,00	RUMAH SAKIT UMUM DAERAH RAJA MUSA
	1.02.01.2.07	Pengadaan Barang Milik Daerah Penunjang Urusan Pemerintah Daerah	*Persentase Ketersediaan BMD Penunjang di Rumah Sakit*				100 Persen	100 Persen	49.500.000,00	0,00	0,00	-49.500.000,00			Meningkatkan Sumber Daya Manusia Yang Berkualitas Dan Berdaya Saing	Pemerataan kualitas layanan kesehatan Pemerataan kualitas layanan kesehatan	Rumah Sakit Umum Daerah Raja Musa		0,00	RUMAH SAKIT UMUM DAERAH RAJA MUSA
	1.02.01.2.07.0006	Pengadaan Peralatan dan Mesin Lainnya																		
			Jumlah Unit Peralatan dan Mesin Lainnya yang Disediakan				7 Unit	7 Unit	49.500.000,00	0,00	0,00	-49.500.000,00	Kab. Indragiri Hilir, Kateman, Tegaraja	PENDAPATAN ASLI DAERAH (PAD)	Meningkatkan Sumber Daya Manusia Yang Berkualitas Dan Berdaya Saing	Pemerataan kualitas layanan kesehatan Pemerataan kualitas layanan kesehatan			0,00	RUMAH SAKIT UMUM DAERAH RAJA MUSA
	1.02.01.2.08	Penyediaan Jasa Penunjang Urusan Pemerintahan Daerah	*Persentase Ketersediaan Jasa Penunjang Operasional Kantor*				100 Persen	100 Persen	2.398.572.160,00	2.398.572.160,00	238.898.540,00	-2.159.673.620,00			Meningkatkan Sumber Daya Manusia Yang Berkualitas Dan Berdaya Saing	Pemerataan kualitas layanan kesehatan Pemerataan kualitas layanan kesehatan	Rumah Sakit Umum Daerah Raja Musa		1.207.717.000,00	RUMAH SAKIT UMUM DAERAH RAJA MUSA
	1.02.01.2.08.0002	Penyediaan Jasa Komunikasi, Sumber Daya Air dan Listrik																		
			Jumlah Laporan Penyediaan Jasa Komunikasi, Sumber Daya Air dan Listrik yang Disediakan				1 Laporan	1 Laporan	100.000.000,00	100.000.000,00	0,00	-100.000.000,00	Kab. Indragiri Hilir, Kateman, Tegaraja	PENDAPATAN ASLI DAERAH (PAD)	Meningkatkan Sumber Daya Manusia Yang Berkualitas Dan Berdaya Saing	Pemerataan kualitas layanan kesehatan Pemerataan kualitas layanan kesehatan			95.346.000,00	RUMAH SAKIT UMUM DAERAH RAJA MUSA
	1.02.01.2.08.0004	Penyediaan Jasa Pelayanan Umum Kantor																		
			Jumlah Laporan Penyediaan Jasa Pelayanan Umum Kantor yang Disediakan				6 Laporan	6 Laporan	2.298.572.160,00	2.298.572.160,00	238.898.540,00	-2.059.673.620,00	Kab. Indragiri Hilir, Kateman, Tegaraja	PENDAPATAN ASLI DAERAH (PAD)	Meningkatkan Sumber Daya Manusia Yang Berkualitas Dan Berdaya Saing	Pemerataan kualitas layanan kesehatan Pemerataan kualitas layanan kesehatan			1.112.371.000,00	RUMAH SAKIT UMUM DAERAH RAJA MUSA
	1.02.01.2.10	Peningkatan Pelayanan BLUD	*Cakupan Pelaksanaan BLUD*				100 Persen	100 Persen	8.000.000.000,00	8.000.000.000,00	4.038.527.698,00	-3.961.472.302,00			Meningkatkan Sumber Daya Manusia Yang Berkualitas Dan Berdaya Saing	Pemerataan kualitas layanan kesehatan Pemerataan kualitas layanan kesehatan	Rumah Sakit Umum Daerah Raja Musa		8.500.000.000,00	RUMAH SAKIT UMUM DAERAH RAJA MUSA
	1.02.01.2.10.0001	Pelayanan dan Penunjang Pelayanan BLUD																		
			Jumlah BLUD yang Menyediakan Pelayanan dan Penunjang Pelayanan				1 Unit Kerja	1 Unit Kerja	8.000.000.000,00	8.000.000.000,00	4.038.527.698,00	-3.961.472.302,00	Kab. Indragiri Hilir, Semua Kecamatan, Semua Kel/Desa	PENDAPATAN DARI BLUD	Meningkatkan Sumber Daya Manusia Yang Berkualitas Dan Berdaya Saing	Pemerataan kualitas layanan kesehatan Pemerataan kualitas layanan kesehatan			8.500.000.000,00	RUMAH SAKIT UMUM DAERAH RAJA MUSA
2.	**1.02.02**	**PROGRAM PEMENUHAN UPAYA KESEHATAN PERORANGAN DAN UPAYA KESEHATAN MASYARAKAT**	**Persentase Layanan Kesehatan yang sesuai standar**				**80 %**	**80 %**	**791.818.000,00**	**2.477.508.000,00**	**0,00**	**1.545.071.000,00**							**2.336.889.000,00**	
	1.02.02.2.01	Penyediaan Fasilitas Pelayanan Kesehatan untuk UKM dan UKP Kewenangan Daerah Kabupaten/Kota	*Cakupan Ketersediaan Fasilitas Pelayanan Kesehatan*				80 Persen	80 Persen	766.818.000,00	2.458.628.000,00	0,00	-766.818.000,00			-	Pemerataan kualitas layanan kesehatan Pemerataan kualitas layanan kesehatan	Aparatur, Tenaga Kesehatan, Masyarakat		2.317.820.000,00	RUMAH SAKIT UMUM DAERAH RAJA MUSA
	1.02.02.2.01.0008	Rehabilitasi dan Pemeliharaan Rumah Sakit																		
			Jumlah Sarana, Prasarana dan Alat Kesehatan yang Telah Dilakukan Program Rehabilitasi dan Pemeliharaan Oleh Rumah Sakit				5 Unit	1 Unit	100.000.000,00	116.190.000,00	0,00	-100.000.000,00	Kab. Indragiri Hilir, Kateman, Tegaraja	PENDAPATAN ASLI DAERAH (PAD)	-	Pemerataan kualitas layanan kesehatan Pemerataan kualitas layanan kesehatan			95.346.000,00	RUMAH SAKIT UMUM DAERAH RAJA MUSA
	1.02.02.2.01.0011	Rehabilitasi dan Pemeliharaan Rumah Dinas Tenaga Kesehatan																		
			Jumlah Sarana dan Prasarana Rumah Dinas Tenaga Kesehatan yang Telah Dilakukan Rehabilitasi dan Pemeliharaan				5 Unit	5 Unit	50.000.000,00	0,00	0,00	-50.000.000,00	Kab. Indragiri Hilir, Kateman, Tegaraja	PENDAPATAN ASLI DAERAH (PAD)	Meningkatkan Sumber Daya Manusia Yang Berkualitas Dan Berdaya Saing	Pemerataan kualitas layanan kesehatan Pemerataan kualitas layanan kesehatan			0,00	RUMAH SAKIT UMUM DAERAH RAJA MUSA
	1.02.02.2.01.0014	Pengadaan Alat Kesehatan/Alat Penunjang Medik Fasilitas Pelayanan Kesehatan																		

NO	KODE	URUSAN / BIDANG URUSAN / PROGRAM / KEGIATAN / SUB KEGIATAN	INDIKATOR PROGRAM / KEGIATAN / SUB KEGIATAN	TARGET AKHIR PERIODE RENSTRA OPD	REALISASI CAPAIAN RENJA OPD TAHUN 2022	PRAKIRAAN CAPAIAN TARGET RENJA OPD TAHUN 2023	CAPAIAN KINERJA DAN KERANGKA PENDANAAN										KELOMPOK SASARAN	PRAKIRAAN MAJU RENCANA TAHUN 2025		PERANGKAT DAERAH PENANGGUNG JAWAB
							TARGET 2024		PAGU INDIKATIF (Rp)			Bertambah/Berkurang (10-12)	LOKASI	SUMBER DANA	PRIORITAS			TARGET	PAGU INDIKATIF (Rp)	
							SEBELUM	SESUDAH	RKPD 2024	APBD 2024	RKPD PERUBAHAN 2024				NASIONAL	DAERAH				
1	2	3	4	5	6	7	8	9	10	11	12	13	14	15	16	17	18	19	20	21
			Jumlah Alat Kesehatan/Alat Penunjang Medik Fasilitas Pelayanan Kesehatan yang Disediakan				-	-	0,00	1.500.000.000,00	0,00	0,00	Kab. Indragiri Hilir, Kateman, Tegaraja	DANA TRANSFER KHUSUS-DANA ALOKASI KHUSUS FISIK	-	- -			2.000.000.000,00	RUMAH SAKIT UMUM DAERAH RAJA MUSA
	1.02.02.2.01.0020	Pemeliharaan Rutin dan Berkala Alat Kesehatan/Alat Penunjang Medik Fasilitas Pelayanan Kesehatan																		
			Jumlah Alat Kesehatan/Alat Penunjang Medik Fasilitas Layanan Kesehatan yang Terpelihara Sesuai Standar				60 Unit	60 Unit	40.000.000,00	40.000.000,00	0,00	-40.000.000,00	Kab. Indragiri Hilir, Kateman, Tegaraja	PENDAPATAN ASLI DAERAH (PAD)	Meningkatkan Sumber Daya Manusia Yang Berkualitas Dan Berdaya Saing	Pemerataan kualitas layanan kesehatan Pemerataan kualitas layanan kesehatan			63.564.000,00	RUMAH SAKIT UMUM DAERAH RAJA MUSA
	1.02.02.2.01.0023	Pengadaan Obat, Bahan Habis Pakai, Bahan Medis Habis Pakai,, Vaksin, Makanan dan Minuman di Fasilitas Kesehatan																		
			Jumlah Obat, Bahan Habis Pakai, Bahan Medis Habis Pakai, Vaksin, Makanan dan Minuman di Fasilitas Kesehatan yang disediakan				3 Paket	3 Paket	576.818.000,00	802.438.000,00	0,00	-576.818.000,00	Kab. Indragiri Hilir, Semua Kecamatan, Semua Kel/Desa	PENDAPATAN ASLI DAERAH (PAD)	Meningkatkan Sumber Daya Manusia Yang Berkualitas Dan Berdaya Saing	Pemerataan kualitas layanan kesehatan Pemerataan kualitas layanan kesehatan			158.910.000,00	RUMAH SAKIT UMUM DAERAH RAJA MUSA
	1.02.02.2.02	Penyediaan Layanan Kesehatan untuk UKM dan UKP Rujukan Tingkat Daerah Kabupaten/Kota	*Cakupan Pelayanan Kesehatan di RSUD Raja Musa Sungai Guntung*				80 Persen	80 Persen	25.000.000,00	18.880.000,00	0,00	-25.000.000,00			Meningkatkan Sumber Daya Manusia Yang Berkualitas Dan Berdaya Saing	Pemerataan kualitas layanan kesehatan Pemerataan kualitas layanan kesehatan	Aparatur, Tenaga Kesehatan, Masyarakat		19.069.000,00	RUMAH SAKIT UMUM DAERAH RAJA MUSA
	1.02.02.2.02.0018	Pengelolaan Pelayanan Promosi Kesehatan																		
			Jumlah Dokumen Hasil Pengelolaan Pelayanan Promosi Kesehatan				10 Dokumen	12 Dokumen	25.000.000,00	18.880.000,00	0,00	-25.000.000,00	Kab. Indragiri Hilir, Kateman, Tegaraja	PENDAPATAN ASLI DAERAH (PAD)	Meningkatkan Sumber Daya Manusia Yang Berkualitas Dan Berdaya Saing	Pemerataan kualitas layanan kesehatan Pemerataan kualitas layanan kesehatan			19.069.000,00	RUMAH SAKIT UMUM DAERAH RAJA MUSA
		DINAS PEKERJAAN UMUM DAN TATA RUANG							**116.421.257.000,00**	**199.839.823.314,00**	**199.839.823.314,00**	**83.418.566.314,00**							**49.995.533.000,00**	
	1	**URUSAN PEMERINTAHAN WAJIB YANG BERKAITAN DENGAN PELAYANAN DASAR**							**116.421.257.000,00**	**199.839.823.314,00**	**199.839.823.314,00**	**83.418.566.314,00**							**49.995.533.000,00**	
	1.03	**URUSAN PEMERINTAHAN BIDANG PEKERJAAN UMUM DAN PENATAAN RUANG**							**116.421.257.000,00**	**199.839.823.314,00**	**199.839.823.314,00**	**83.418.566.314,00**							**49.995.533.000,00**	
1.	**1.03.01**	**PROGRAM PENUNJANG URUSAN PEMERINTAHAN DAERAH KABUPATEN/KOTA**	**Cakupan Penunjang Urusan Pemerintah Daerah yang terpenuhi**				**100 %**	**100 %**	**14.383.362.675,00**	**12.501.400.084,00**	**12.501.400.084,00**	**-4.338.988.675,00**							**10.044.374.000,00**	
	1.03.01.2.01	Perencanaan, Penganggaran, dan Evaluasi Kinerja Perangkat Daerah	*Jumlah Dokumen Perencanaan Perangkat Daerah*				10 Dokumen	10 Dokumen	271.220.000,00	190.680.000,00	190.680.000,00	-80.540.000,00			Memperkuat Infrastruktur Untuk Mendukung Pengembangan Ekonomi Dan Pelayanan Dasar	Upaya pengembangan perkebunan kelapa rakyat dan digitalisasi Pengembangan kawasan terpadu guna menguatkan pembangunan agribisnis Upaya pengembangan perkebunan kelapa rakyat dan digitalisasi Pengembangan kawasan terpadu guna menguatkan pembangunan agribisnis	Dokumen		26.761.000,00	DINAS PEKERJAAN UMUM DAN TATA RUANG
	1.03.01.2.01.0001	Penyusunan Dokumen Perencanaan Perangkat Daerah																		
			Jumlah Dokumen Perencanaan Perangkat Daerah				10 Dokumen	10 Dokumen	271.220.000,00	190.680.000,00	190.680.000,00	-80.540.000,00	-	DANA TRANSFER UMUM-DANA ALOKASI UMUM	Memperkuat Infrastruktur Untuk Mendukung Pengembangan Ekonomi Dan Pelayanan Dasar	Upaya pengembangan perkebunan kelapa rakyat dan digitalisasi Pengembangan kawasan terpadu guna menguatkan pembangunan agribisnis Upaya pengembangan perkebunan kelapa rakyat dan digitalisasi Pengembangan kawasan terpadu guna menguatkan pembangunan agribisnis			26.761.000,00	DINAS PEKERJAAN UMUM DAN TATA RUANG
	1.03.01.2.02	Administrasi Keuangan Perangkat Daerah	*Persentase Pelaporan Keuangan yang disusun sesuai standar*				100 Persen	100 Persen	7.136.844.038,00	6.755.858.195,00	6.755.858.195,00	-380.985.843,00			Memperkuat Infrastruktur Untuk Mendukung Pengembangan Ekonomi Dan Pelayanan Dasar	Upaya pengembangan perkebunan kelapa rakyat dan digitalisasi Pengembangan kawasan terpadu guna menguatkan pembangunan agribisnis Upaya pengembangan perkebunan kelapa rakyat dan digitalisasi Pengembangan kawasan terpadu guna menguatkan pembangunan agribisnis	Dokumen		7.608.600.000,00	DINAS PEKERJAAN UMUM DAN TATA RUANG
	1.03.01.2.02.0001	Penyediaan Gaji dan Tunjangan ASN																		
			Jumlah Orang yang Menerima Gaji dan Tunjangan ASN				70 Orang/bulan	70 Orang/bulan	7.079.100.038,00	6.698.114.195,00	6.698.114.195,00	-380.985.843,00	Kab. Indragiri Hilir, Semua Kecamatan, Semua Kel/Desa	DANA TRANSFER UMUM-DANA ALOKASI UMUM	Memperkuat Infrastruktur Untuk Mendukung Pengembangan Ekonomi Dan Pelayanan Dasar	Upaya pengembangan perkebunan kelapa rakyat dan digitalisasi Pengembangan kawasan terpadu guna menguatkan pembangunan agribisnis Upaya pengembangan perkebunan kelapa rakyat dan digitalisasi Pengembangan kawasan terpadu guna menguatkan pembangunan agribisnis			7.601.444.000,00	DINAS PEKERJAAN UMUM DAN TATA RUANG
	1.03.01.2.02.0008	Penyusunan Pelaporan dan Analisis Prognosis Realisasi Anggaran																		

NO	KODE	URUSAN / BIDANG URUSAN / PROGRAM / KEGIATAN / SUB KEGIATAN	INDIKATOR PROGRAM / KEGIATAN / SUB KEGIATAN	TARGET AKHIR PERIODE RENSTRA OPD	REALISASI CAPAIAN RENJA OPD TAHUN 2022	PRAKIRAAN CAPAIAN TARGET RENJA OPD TAHUN 2023	CAPAIAN KINERJA DAN KERANGKA PENDANAAN										KELOMPOK SASARAN	PRAKIRAAN MAJU RENCANA TAHUN 2025		PERANGKAT DAERAH PENANGGUNG JAWAB
							TARGET 2024		PAGU INDIKATIF (Rp)			Bertambah/Berkurang (10-12)	LOKASI	SUMBER DANA	PRIORITAS			TARGET	PAGU INDIKATIF (Rp)	
							SEBELUM	SESUDAH	RKPD 2024	APBD 2024	RKPD PERUBAHAN 2024				NASIONAL	DAERAH				
1	2	3	4	5	6	7	8	9	10	11	12	13	14	15	16	17	18	19	20	21
			Jumlah Dokumen Pelaporan dan Analisis Prognosis Realisasi Anggaran				8 Dokumen	8 Dokumen	57.744.000,00	57.744.000,00	57.744.000,00	0,00	Kab. Indragiri Hilir, Semua Kecamatan, Semua Kel/Desa	DANA TRANSFER UMUM-DANA ALOKASI UMUM	Memperkuat Infrastruktur Untuk Mendukung Pengembangan Ekonomi Dan Pelayanan Dasar	Upaya pengembangan perkebunan kelapa rakyat dan digitalisasi Pengembangan kawasan terpadu guna menguatkan pembangunan agribisnis Upaya pengembangan perkebunan kelapa rakyat dan digitalisasi Pengembangan kawasan terpadu guna menguatkan pembangunan agribisnis			7.156.000,00	DINAS PEKERJAAN UMUM DAN TATA RUANG
	1.03.01.2.05	Administrasi Kepegawaian Perangkat Daerah	*Persentase aparatur yang mengikuti diklat/ pengembangan kompetensi*				100 Persen	100 Persen	62.206.000,00	62.206.000,00	62.206.000,00	0,00			Memperkuat Infrastruktur Untuk Mendukung Pengembangan Ekonomi Dan Pelayanan Dasar	Upaya pengembangan perkebunan kelapa rakyat dan digitalisasi Pengembangan kawasan terpadu guna menguatkan pembangunan agribisnis Upaya pengembangan perkebunan kelapa rakyat dan digitalisasi Pengembangan kawasan terpadu guna menguatkan pembangunan agribisnis	meningkatkan kompetensi ASN		33.185.000,00	DINAS PEKERJAAN UMUM DAN TATA RUANG
	1.03.01.2.05.0009	Pendidikan dan Pelatihan Pegawai Berdasarkan Tugas dan Fungsi																		
			Jumlah Pegawai Berdasarkan Tugas dan Fungsi yang Mengikuti Pendidikan dan Pelatihan				17 Orang	17 Orang	62.206.000,00	62.206.000,00	62.206.000,00	0,00	Kab. Indragiri Hilir, Semua Kecamatan, Semua Kel/Desa	DANA TRANSFER UMUM-DANA ALOKASI UMUM	Memperkuat Infrastruktur Untuk Mendukung Pengembangan Ekonomi Dan Pelayanan Dasar	Upaya pengembangan perkebunan kelapa rakyat dan digitalisasi Pengembangan kawasan terpadu guna menguatkan pembangunan agribisnis Upaya pengembangan perkebunan kelapa rakyat dan digitalisasi Pengembangan kawasan terpadu guna menguatkan pembangunan agribisnis			33.185.000,00	DINAS PEKERJAAN UMUM DAN TATA RUANG
	1.03.01.2.06	Administrasi Umum Perangkat Daerah	*Persentase sarana prasarana administrasi perkantoran dalam kondisi baik*				100 Persen	100 Persen	2.133.763.366,00	1.350.807.366,00	1.350.807.366,00	-782.956.000,00			Memperkuat Infrastruktur Untuk Mendukung Pengembangan Ekonomi Dan Pelayanan Dasar	Upaya pengembangan perkebunan kelapa rakyat dan digitalisasi Pengembangan kawasan terpadu guna menguatkan pembangunan agribisnis Upaya pengembangan perkebunan kelapa rakyat dan digitalisasi Pengembangan kawasan terpadu guna menguatkan pembangunan agribisnis	pengadministrasian kantor		683.308.000,00	DINAS PEKERJAAN UMUM DAN TATA RUANG
	1.03.01.2.06.0002	Penyediaan Peralatan dan Perlengkapan Kantor																		
			Jumlah Paket Peralatan dan Perlengkapan Kantor yang Disediakan				12 Paket	12 Paket	717.897.366,00	251.397.366,00	251.397.366,00	-466.500.000,00	Kab. Indragiri Hilir, Semua Kecamatan, Semua Kel/Desa	DANA TRANSFER UMUM-DANA ALOKASI UMUM	Memperkuat Infrastruktur Untuk Mendukung Pengembangan Ekonomi Dan Pelayanan Dasar	Upaya pengembangan perkebunan kelapa rakyat dan digitalisasi Pengembangan kawasan terpadu guna menguatkan pembangunan agribisnis Upaya pengembangan perkebunan kelapa rakyat dan digitalisasi Pengembangan kawasan terpadu guna menguatkan pembangunan agribisnis			197.500.000,00	DINAS PEKERJAAN UMUM DAN TATA RUANG
	1.03.01.2.06.0004	Penyediaan Bahan Logistik Kantor																		
			Jumlah Paket Bahan Logistik Kantor yang Disediakan				8 Paket	8 Paket	215.000.000,00	215.000.000,00	215.000.000,00	0,00	Kab. Indragiri Hilir, Semua Kecamatan, Semua Kel/Desa	DANA TRANSFER UMUM-DANA ALOKASI UMUM	Memperkuat Infrastruktur Untuk Mendukung Pengembangan Ekonomi Dan Pelayanan Dasar	Upaya pengembangan perkebunan kelapa rakyat dan digitalisasi Pengembangan kawasan terpadu guna menguatkan pembangunan agribisnis Upaya pengembangan perkebunan kelapa rakyat dan digitalisasi Pengembangan kawasan terpadu guna menguatkan pembangunan agribisnis			215.000.000,00	DINAS PEKERJAAN UMUM DAN TATA RUANG
	1.03.01.2.06.0005	Penyediaan Barang Cetakan dan Penggandaan																		
			Jumlah Paket Barang Cetakan dan Penggandaan yang Disediakan				10 Paket	10 Paket	95.000.000,00	95.000.000,00	95.000.000,00	0,00	Kab. Indragiri Hilir, Semua Kecamatan, Semua Kel/Desa	DANA TRANSFER UMUM-DANA ALOKASI UMUM	Memperkuat Infrastruktur Untuk Mendukung Pengembangan Ekonomi Dan Pelayanan Dasar	Upaya pengembangan perkebunan kelapa rakyat dan digitalisasi Pengembangan kawasan terpadu guna menguatkan pembangunan agribisnis Upaya pengembangan perkebunan kelapa rakyat dan digitalisasi Pengembangan kawasan terpadu guna menguatkan pembangunan agribisnis			95.000.000,00	DINAS PEKERJAAN UMUM DAN TATA RUANG

NO	KODE	URUSAN / BIDANG URUSAN / PROGRAM / KEGIATAN / SUB KEGIATAN	INDIKATOR PROGRAM / KEGIATAN / SUB KEGIATAN	TARGET AKHIR PERIODE RENSTRA OPD	REALISASI CAPAIAN RENJA OPD TAHUN 2022	PRAKIRAAN CAPAIAN TARGET RENJA OPD TAHUN 2023	CAPAIAN KINERJA DAN KERANGKA PENDANAAN										KELOMPOK SASARAN	PRAKIRAAN MAJU RENCANA TAHUN 2025		PERANGKAT DAERAH PENANGGUNG JAWAB
							TARGET 2024		PAGU INDIKATIF (Rp)			Bertambah/Berkurang (10-12)	LOKASI	SUMBER DANA	PRIORITAS			TARGET	PAGU INDIKATIF (Rp)	
							SEBELUM	SESUDAH	RKPD 2024	APBD 2024	RKPD PERUBAHAN 2024				NASIONAL	DAERAH				
1	2	3	4	5	6	7	8	9	10	11	12	13	14	15	16	17	18	19	20	21
	1.03.01.2.06.0006	Penyediaan Bahan Bacaan dan Peraturan Perundang-undangan																		
			Jumlah Dokumen Bahan Bacaan dan Peraturan Perundang-Undangan yang Disediakan				3 Dokumen	3 Dokumen	3.600.000,00	3.600.000,00	3.600.000,00	0,00	Kab. Indragiri Hilir, Semua Kecamatan, Semua Kel/Desa	DANA TRANSFER UMUM-DANA ALOKASI UMUM	Memperkuat Infrastruktur Untuk Mendukung Pengembangan Ekonomi Dan Pelayanan Dasar	Upaya pengembangan perkebunan kelapa rakyat dan digitalisasi Pengembangan kawasan terpadu guna menguatkan pembangunan agribisnis Upaya pengembangan perkebunan kelapa rakyat dan digitalisasi Pengembangan kawasan terpadu guna menguatkan pembangunan agribisnis			958.000,00	DINAS PEKERJAAN UMUM DAN TATA RUANG
	1.03.01.2.06.0009	Penyelenggaraan Rapat Koordinasi dan Konsultasi SKPD																		
			Jumlah Laporan Penyelenggaraan Rapat Koordinasi dan Konsultasi SKPD				170 Laporan	170 Laporan	1.102.266.000,00	785.810.000,00	785.810.000,00	-316.456.000,00	Kab. Indragiri Hilir, Semua Kecamatan, Semua Kel/Desa	DANA TRANSFER UMUM-DANA ALOKASI UMUM	Memperkuat Infrastruktur Untuk Mendukung Pengembangan Ekonomi Dan Pelayanan Dasar	Upaya pengembangan perkebunan kelapa rakyat dan digitalisasi Pengembangan kawasan terpadu guna menguatkan pembangunan agribisnis Upaya pengembangan perkebunan kelapa rakyat dan digitalisasi Pengembangan kawasan terpadu guna menguatkan pembangunan agribisnis			174.850.000,00	DINAS PEKERJAAN UMUM DAN TATA RUANG
	1.03.01.2.07	Pengadaan Barang Milik Daerah Penunjang Urusan Pemerintah Daerah	*Persentase Pengadaan Barang Milik Daerah yang terpenuhi*				100 Persen	100 Persen	1.883.600.000,00	1.159.477.300,00	1.159.477.300,00	-724.122.700,00			Memperkuat Infrastruktur Untuk Mendukung Pengembangan Ekonomi Dan Pelayanan Dasar	Upaya pengembangan perkebunan kelapa rakyat dan digitalisasi Pengembangan kawasan terpadu guna menguatkan pembangunan agribisnis Upaya pengembangan perkebunan kelapa rakyat dan digitalisasi Pengembangan kawasan terpadu guna menguatkan pembangunan agribisnis	penunjang Oprasional kegiatan		1.004.922.000,00	DINAS PEKERJAAN UMUM DAN TATA RUANG
	1.03.01.2.07.0002	Pengadaan Kendaraan Dinas Operasional atau Lapangan																		
			Jumlah Unit Kendaraan Dinas Operasional atau Lapangan yang Disediakan				9 Unit	9 Unit	1.124.100.000,00	399.977.300,00	399.977.300,00	-724.122.700,00	Kab. Indragiri Hilir, Semua Kecamatan, Semua Kel/Desa	DANA TRANSFER UMUM-DANA ALOKASI UMUM	Memperkuat Infrastruktur Untuk Mendukung Pengembangan Ekonomi Dan Pelayanan Dasar	Upaya pengembangan perkebunan kelapa rakyat dan digitalisasi Pengembangan kawasan terpadu guna menguatkan pembangunan agribisnis Upaya pengembangan perkebunan kelapa rakyat dan digitalisasi Pengembangan kawasan terpadu guna menguatkan pembangunan agribisnis			685.265.000,00	DINAS PEKERJAAN UMUM DAN TATA RUANG
	1.03.01.2.07.0003	Pengadaan Alat Besar																		
			Jumlah Unit Alat Besar yang Disediakan				1 Unit	1 Unit	759.500.000,00	759.500.000,00	759.500.000,00	0,00	Kab. Indragiri Hilir, Semua Kecamatan, Semua Kel/Desa	DANA TRANSFER UMUM-DANA ALOKASI UMUM	Memperkuat Infrastruktur Untuk Mendukung Pengembangan Ekonomi Dan Pelayanan Dasar	Upaya pengembangan perkebunan kelapa rakyat dan digitalisasi Pengembangan kawasan terpadu guna menguatkan pembangunan agribisnis Upaya pengembangan perkebunan kelapa rakyat dan digitalisasi Pengembangan kawasan terpadu guna menguatkan pembangunan agribisnis			319.657.000,00	DINAS PEKERJAAN UMUM DAN TATA RUANG
	1.03.01.2.08	Penyediaan Jasa Penunjang Urusan Pemerintahan Daerah	*Persentase ketersediaan jasa Penunjang Operasional kantor*				100 Persen	100 Persen	1.791.258.000,00	1.847.720.400,00	1.847.720.400,00	56.462.400,00			Memperkuat Infrastruktur Untuk Mendukung Pengembangan Ekonomi Dan Pelayanan Dasar	Upaya pengembangan perkebunan kelapa rakyat dan digitalisasi Pengembangan kawasan terpadu guna menguatkan pembangunan agribisnis Upaya pengembangan perkebunan kelapa rakyat dan digitalisasi Pengembangan kawasan terpadu guna menguatkan pembangunan agribisnis	jasa penunjang operasional kantor		503.655.000,00	DINAS PEKERJAAN UMUM DAN TATA RUANG
	1.03.01.2.08.0001	Penyediaan Jasa Surat Menyurat																		

NO	KODE	URUSAN / BIDANG URUSAN / PROGRAM / KEGIATAN / SUB KEGIATAN	INDIKATOR PROGRAM / KEGIATAN / SUB KEGIATAN	TARGET AKHIR PERIODE RENSTRA OPD	REALISASI CAPAIAN RENJA OPD TAHUN 2022	PRAKIRAAN CAPAIAN TARGET RENJA OPD TAHUN 2023	CAPAIAN KINERJA DAN KERANGKA PENDANAAN										KELOMPOK SASARAN	PRAKIRAAN MAJU RENCANA TAHUN 2025		PERANGKAT DAERAH PENANGGUNG JAWAB
							TARGET 2024		PAGU INDIKATIF (Rp)			Bertambah/Berkurang (10-12)	LOKASI	SUMBER DANA	PRIORITAS			TARGET	PAGU INDIKATIF (Rp)	
							SEBELUM	SESUDAH	RKPD 2024	APBD 2024	RKPD PERUBAHAN 2024				NASIONAL	DAERAH				
1	2	3	4	5	6	7	8	9	10	11	12	13	14	15	16	17	18	19	20	21
			Jumlah Laporan Penyediaan Jasa Surat Menyurat				200 Laporan	200 Laporan	7.498.000,00	7.498.000,00	7.498.000,00	0,00	Kab. Indragiri Hilir, Semua Kecamatan, Semua Kel/Desa	DANA TRANSFER UMUM-DANA ALOKASI UMUM	Memperkuat Infrastruktur Untuk Mendukung Pengembangan Ekonomi Dan Pelayanan Dasar	Upaya pengembangan perkebunan kelapa rakyat dan digitalisasi Pengembangan kawasan terpadu guna menguatkan pembangunan agribisnis Upaya pengembangan perkebunan kelapa rakyat dan digitalisasi Pengembangan kawasan terpadu guna menguatkan pembangunan agribisnis			3.062.000,00	DINAS PEKERJAAN UMUM DAN TATA RUANG
	1.03.01.2.08.0002	Penyediaan Jasa Komunikasi, Sumber Daya Air dan Listrik																		
			Jumlah Laporan Penyediaan Jasa Komunikasi, Sumber Daya Air dan Listrik yang Disediakan				10 Laporan	10 Laporan	391.200.000,00	391.200.000,00	391.200.000,00	0,00	Kab. Indragiri Hilir, Semua Kecamatan, Semua Kel/Desa	DANA TRANSFER UMUM-DANA ALOKASI UMUM	Memperkuat Infrastruktur Untuk Mendukung Pengembangan Ekonomi Dan Pelayanan Dasar	Upaya pengembangan perkebunan kelapa rakyat dan digitalisasi Pengembangan kawasan terpadu guna menguatkan pembangunan agribisnis Upaya pengembangan perkebunan kelapa rakyat dan digitalisasi Pengembangan kawasan terpadu guna menguatkan pembangunan agribisnis			129.642.000,00	DINAS PEKERJAAN UMUM DAN TATA RUANG
	1.03.01.2.08.0004	Penyediaan Jasa Pelayanan Umum Kantor																		
			Jumlah Laporan Penyediaan Jasa Pelayanan Umum Kantor yang Disediakan				86 Laporan	86 Laporan	1.392.560.000,00	1.449.022.400,00	1.449.022.400,00	56.462.400,00	Kab. Indragiri Hilir, Semua Kecamatan, Semua Kel/Desa	DANA TRANSFER UMUM-DANA ALOKASI UMUM	Memperkuat Infrastruktur Untuk Mendukung Pengembangan Ekonomi Dan Pelayanan Dasar	Upaya pengembangan perkebunan kelapa rakyat dan digitalisasi Pengembangan kawasan terpadu guna menguatkan pembangunan agribisnis Upaya pengembangan perkebunan kelapa rakyat dan digitalisasi Pengembangan kawasan terpadu guna menguatkan pembangunan agribisnis			370.951.000,00	DINAS PEKERJAAN UMUM DAN TATA RUANG
	1.03.01.2.09	Pemeliharaan Barang Milik Daerah Penunjang Urusan Pemerintahan Daerah	*Persentase Sarana dan Prasarana Pendukung Kinerja Perangkat Daerah yang terpelihara dengan baik*				100 Persen	100 Persen	1.104.471.271,00	1.134.650.823,00	1.134.650.823,00	30.179.552,00			Memperkuat Infrastruktur Untuk Mendukung Pengembangan Ekonomi Dan Pelayanan Dasar	Upaya pengembangan perkebunan kelapa rakyat dan digitalisasi Pengembangan kawasan terpadu guna menguatkan pembangunan agribisnis Upaya pengembangan perkebunan kelapa rakyat dan digitalisasi Pengembangan kawasan terpadu guna menguatkan pembangunan agribisnis	peningkatan Sarana dan Prasarana Pendukung Kinerja Perangkat Daerah		183.943.000,00	DINAS PEKERJAAN UMUM DAN TATA RUANG
	1.03.01.2.09.0001	Penyediaan Jasa Pemeliharaan, Biaya Pemeliharaan, dan Pajak Kendaraan Perorangan Dinas atau Kendaraan Dinas Jabatan																		
			Jumlah Kendaraan Perorangan Dinas atau Kendaraan Dinas Jabatan yang Dipelihara dan dibayarkan Pajaknya				9 Unit	9 Unit	100.000.000,00	267.442.617,00	267.442.617,00	167.442.617,00	Kab. Indragiri Hilir, Semua Kecamatan, Semua Kel/Desa	DANA TRANSFER UMUM-DANA ALOKASI UMUM	Memperkuat Infrastruktur Untuk Mendukung Pengembangan Ekonomi Dan Pelayanan Dasar	Upaya pengembangan perkebunan kelapa rakyat dan digitalisasi Pengembangan kawasan terpadu guna menguatkan pembangunan agribisnis Upaya pengembangan perkebunan kelapa rakyat dan digitalisasi Pengembangan kawasan terpadu guna menguatkan pembangunan agribisnis			15.982.000,00	DINAS PEKERJAAN UMUM DAN TATA RUANG
	1.03.01.2.09.0002	Penyediaan Jasa Pemeliharaan, Biaya Pemeliharaan, Pajak dan Perizinan Kendaraan Dinas Operasional atau Lapangan																		
			Jumlah Kendaraan Dinas Operasional atau Lapangan yang Dipelihara dan dibayarkan Pajak dan Perizinannya				32 Unit	32 Unit	135.000.000,00	130.040.000,00	130.040.000,00	-4.960.000,00	Kab. Indragiri Hilir, Semua Kecamatan, Semua Kel/Desa	DANA TRANSFER UMUM-DANA ALOKASI UMUM	Memperkuat Infrastruktur Untuk Mendukung Pengembangan Ekonomi Dan Pelayanan Dasar	Upaya pengembangan perkebunan kelapa rakyat dan digitalisasi Pengembangan kawasan terpadu guna menguatkan pembangunan agribisnis Upaya pengembangan perkebunan kelapa rakyat dan digitalisasi Pengembangan kawasan terpadu guna menguatkan pembangunan agribisnis			29.301.000,00	DINAS PEKERJAAN UMUM DAN TATA RUANG
	1.03.01.2.09.0006	Pemeliharaan Peralatan dan Mesin Lainnya																		

NO	KODE	URUSAN / BIDANG URUSAN / PROGRAM / KEGIATAN / SUB KEGIATAN	INDIKATOR PROGRAM / KEGIATAN / SUB KEGIATAN	TARGET AKHIR PERIODE RENSTRA OPD	REALISASI CAPAIAN RENJA OPD TAHUN 2022	PRAKIRAAN CAPAIAN TARGET RENJA OPD TAHUN 2023	CAPAIAN KINERJA DAN KERANGKA PENDANAAN										KELOMPOK SASARAN	PRAKIRAAN MAJU RENCANA TAHUN 2025		PERANGKAT DAERAH PENANGGUNG JAWAB
							TARGET 2024		PAGU INDIKATIF (Rp)			Bertambah/Berkurang (10-12)	LOKASI	SUMBER DANA	PRIORITAS			TARGET	PAGU INDIKATIF (Rp)	
							SEBELUM	SESUDAH	RKPD 2024	APBD 2024	RKPD PERUBAHAN 2024				NASIONAL	DAERAH				
1	2	3	4	5	6	7	8	9	10	11	12	13	14	15	16	17	18	19	20	21
			Jumlah Peralatan dan Mesin Lainnya yang Dipelihara				201 Unit	201 Unit	45.000.000,00	45.000.000,00	45.000.000,00	0,00	Kab. Indragiri Hilir, Semua Kecamatan, Semua Kel/Desa	DANA TRANSFER UMUM-DANA ALOKASI UMUM	Memperkuat Infrastruktur Untuk Mendukung Pengembangan Ekonomi Dan Pelayanan Dasar	Upaya pengembangan perkebunan kelapa rakyat dan digitalisasi Pengembangan kawasan terpadu guna menguatkan pembangunan agribisnis Upaya pengembangan perkebunan kelapa rakyat dan digitalisasi Pengembangan kawasan terpadu guna menguatkan pembangunan agribisnis			6.659.000,00	DINAS PEKERJAAN UMUM DAN TATA RUANG
	1.03.01.2.09.0009	Pemeliharaan/Rehabilitasi Gedung Kantor dan Bangunan Lainnya																		
			Jumlah Gedung Kantor dan Bangunan Lainnya yang Dipelihara/Direhabilitasi				7 Unit	7 Unit	217.897.576,00	434.897.576,00	434.897.576,00	217.000.000,00	Kab. Indragiri Hilir, Semua Kecamatan, Semua Kel/Desa	DANA TRANSFER UMUM-DANA ALOKASI UMUM	Memperkuat Infrastruktur Untuk Mendukung Pengembangan Ekonomi Dan Pelayanan Dasar	Upaya pengembangan perkebunan kelapa rakyat dan digitalisasi Pengembangan kawasan terpadu guna menguatkan pembangunan agribisnis Upaya pengembangan perkebunan kelapa rakyat dan digitalisasi Pengembangan kawasan terpadu guna menguatkan pembangunan agribisnis			58.747.000,00	DINAS PEKERJAAN UMUM DAN TATA RUANG
	1.03.01.2.09.0011	Pemeliharaan/Rehabilitasi Sarana dan Prasarana Pendukung Gedung Kantor atau Bangunan Lainnya																		
			Jumlah Sarana dan Prasarana Pendukung Gedung Kantor atau Bangunan Lainnya yang Dipelihara/Direhabilitasi				89 Unit	89 Unit	606.573.695,00	257.270.630,00	257.270.630,00	-349.303.065,00	Kab. Indragiri Hilir, Semua Kecamatan, Semua Kel/Desa	DANA TRANSFER UMUM-DANA ALOKASI UMUM	Memperkuat Infrastruktur Untuk Mendukung Pengembangan Ekonomi Dan Pelayanan Dasar	Upaya pengembangan perkebunan kelapa rakyat dan digitalisasi Pengembangan kawasan terpadu guna menguatkan pembangunan agribisnis Upaya pengembangan perkebunan kelapa rakyat dan digitalisasi Pengembangan kawasan terpadu guna menguatkan pembangunan agribisnis			73.254.000,00	DINAS PEKERJAAN UMUM DAN TATA RUANG
2.	**1.03.02**	**PROGRAM PENGELOLAAN SUMBER DAYA AIR (SDA)**	**Luas kawasan permukiman rawan banjir yang terlindungi oleh infrastruktur pengendalian banjir di WS Kewenangan Kab/Kota**				**12,2 Ha**	**12,2 Ha**	**23.587.636.531,00**	**19.209.813.531,00**	**19.209.813.531,00**	**-17.114.519.531,00**							**6.473.117.000,00**	
	1.03.02.2.01	Pengelolaan SDA dan Bangunan Pengaman Pantai pada Wilayah Sungai (WS) dalam 1 (Satu) Daerah Kabupaten/Kota	*persentase panjang saluran/ pengaman tebing dalam kondisi baik pada wilyah Sungai (WS) dalam 1 (Satu) Daerah Kabupaten/Kota*				0,1 Persen	0,1 Persen	18.796.541.872,00	14.050.023.872,00	14.050.023.872,00	-4.746.518.000,00			Memperkuat Infrastruktur Untuk Mendukung Pengembangan Ekonomi Dan Pelayanan Dasar	Upaya pengembangan perkebunan kelapa rakyat dan digitalisasi Pengembangan kawasan terpadu guna menguatkan pembangunan agribisnis Upaya pengembangan perkebunan kelapa rakyat dan digitalisasi Pengembangan kawasan terpadu guna menguatkan pembangunan agribisnis	Daerah aliran rawa		4.820.823.000,00	DINAS PEKERJAAN UMUM DAN TATA RUANG
	1.03.02.2.01.0072	Evaluasi dan Rekomendasi Teknis (Rekomtek) Pemanfaatan Sumber Daya Air Wilayah Sungai Kewenangan Kabupaten/Kota																		
			Jumlah Dokumen Evaluasi dan Rekomendasi Teknis (Rekomtek) Pemanfaatan SDA WS Kewenangan Kabupaten/Kota				6 Dokumen	6 Dokumen	74.009.789,00	74.009.789,00	74.009.789,00	0,00	Kab. Indragiri Hilir, Semua Kecamatan, Semua Kel/Desa	DANA TRANSFER UMUM-DANA ALOKASI UMUM	Memperkuat Infrastruktur Untuk Mendukung Pengembangan Ekonomi Dan Pelayanan Dasar	Upaya pengembangan perkebunan kelapa rakyat dan digitalisasi Pengembangan kawasan terpadu guna menguatkan pembangunan agribisnis Upaya pengembangan perkebunan kelapa rakyat dan digitalisasi Pengembangan kawasan terpadu guna menguatkan pembangunan agribisnis			13.112.000,00	DINAS PEKERJAAN UMUM DAN TATA RUANG
	1.03.02.2.01.0075	Pembinaan dan Pemberdayaan Kelembagaan Pengelolaan SDA Kewenangan Kabupaten/Kota																		
			Jumlah Lembaga Pengelolaan SDA Kewenangan Kabupaten/Kota yang Dibina dan Diberdayakan				2 Lembaga	2 Lembaga	456.750.894,00	690.314.894,00	690.314.894,00	233.564.000,00	Kab. Indragiri Hilir, Semua Kecamatan, Semua Kel/Desa	DANA TRANSFER UMUM-DANA ALOKASI UMUM	Memperkuat Infrastruktur Untuk Mendukung Pengembangan Ekonomi Dan Pelayanan Dasar	Upaya pengembangan perkebunan kelapa rakyat dan digitalisasi Pengembangan kawasan terpadu guna menguatkan pembangunan agribisnis Upaya pengembangan perkebunan kelapa rakyat dan digitalisasi Pengembangan kawasan terpadu guna menguatkan pembangunan agribisnis			93.233.000,00	DINAS PEKERJAAN UMUM DAN TATA RUANG
	1.03.02.2.01.0109	Pembangunan Bangunan Perkuatan Tebing																		

NO	KODE	URUSAN / BIDANG URUSAN / PROGRAM / KEGIATAN / SUB KEGIATAN	INDIKATOR PROGRAM / KEGIATAN / SUB KEGIATAN	TARGET AKHIR PERIODE RENSTRA OPD	REALISASI CAPAIAN RENJA OPD TAHUN 2022	PRAKIRAAN CAPAIAN TARGET RENJA OPD TAHUN 2023	CAPAIAN KINERJA DAN KERANGKA PENDANAAN										KELOMPOK SASARAN	PRAKIRAAN MAJU RENCANA TAHUN 2025		PERANGKAT DAERAH PENANGGUNG JAWAB
							TARGET 2024		PAGU INDIKATIF (Rp)			Bertambah/Berkurang (10-12)	LOKASI	SUMBER DANA	PRIORITAS			TARGET	PAGU INDIKATIF (Rp)	
							SEBELUM	SESUDAH	RKPD 2024	APBD 2024	RKPD PERUBAHAN 2024				NASIONAL	DAERAH				
1	2	3	4	5	6	7	8	9	10	11	12	13	14	15	16	17	18	19	20	21
			Panjang Bangunan Perkuatan Tebing yang Dibangun				145,6 KM	145,6 KM	1.188.739.789,00	558.739.789,00	558.739.789,00	-630.000.000,00	Kab. Indragiri Hilir, Semua Kecamatan, Semua Kel/Desa	DANA TRANSFER UMUM-DANA ALOKASI UMUM	Memperkuat Infrastruktur Untuk Mendukung Pengembangan Ekonomi Dan Pelayanan Dasar	Upaya pengembangan perkebunan kelapa rakyat dan digitalisasi Pengembangan kawasan terpadu guna menguatkan pembangunan agribisnis Upaya pengembangan perkebunan kelapa rakyat dan digitalisasi Pengembangan kawasan terpadu guna menguatkan pembangunan agribisnis			138.639.000,00	DINAS PEKERJAAN UMUM DAN TATA RUANG
	1.03.02.2.01.0113	Pembangunan Kanal Banjir																		
			Panjang Kanal Banjir yang Dibangun				0,9 KM	0,9 KM	2.022.788.515,00	184.814.515,00	184.814.515,00	-1.837.974.000,00	Kab. Indragiri Hilir, Semua Kecamatan, Semua Kel/Desa	DANA TRANSFER UMUM-DANA ALOKASI UMUM	Memperkuat Infrastruktur Untuk Mendukung Pengembangan Ekonomi Dan Pelayanan Dasar	Upaya pengembangan perkebunan kelapa rakyat dan digitalisasi Pengembangan kawasan terpadu guna menguatkan pembangunan agribisnis Upaya pengembangan perkebunan kelapa rakyat dan digitalisasi Pengembangan kawasan terpadu guna menguatkan pembangunan agribisnis			1.864.670.000,00	DINAS PEKERJAAN UMUM DAN TATA RUANG
	1.03.02.2.01.0122	Rehabilitasi Kanal Banjir																		
			Panjang Kanal Banjir yang Direhabilitasi				103 KM	103 KM	15.054.252.885,00	12.542.144.885,00	12.542.144.885,00	-2.512.108.000,00	Kab. Indragiri Hilir, Semua Kecamatan, Semua Kel/Desa	DANA TRANSFER UMUM-DANA ALOKASI UMUM	Memperkuat Infrastruktur Untuk Mendukung Pengembangan Ekonomi Dan Pelayanan Dasar	Upaya pengembangan perkebunan kelapa rakyat dan digitalisasi Pengembangan kawasan terpadu guna menguatkan pembangunan agribisnis Upaya pengembangan perkebunan kelapa rakyat dan digitalisasi Pengembangan kawasan terpadu guna menguatkan pembangunan agribisnis			2.711.169.000,00	DINAS PEKERJAAN UMUM DAN TATA RUANG
	1.03.02.2.02	Pengembangan dan Pengelolaan Sistem Irigasi Primer dan Sekunder pada Daerah Irigasi yang Luasnya di Bawah 1000 Ha dalam 1 (Satu) Daerah Kabupaten/Kota	*Persentase Panjang Saluran Irigasi dalam Keadaan Baik Pada Daerah Irigasi yang luasnya di Bawah 1000 Ha*				3,50 Persen	3,50 Persen	4.791.094.659,00	5.159.789.659,00	5.159.789.659,00	368.695.000,00			Memperkuat Infrastruktur Untuk Mendukung Pengembangan Ekonomi Dan Pelayanan Dasar	Upaya pengembangan perkebunan kelapa rakyat dan digitalisasi Pengembangan kawasan terpadu guna menguatkan pembangunan agribisnis Upaya pengembangan perkebunan kelapa rakyat dan digitalisasi Pengembangan kawasan terpadu guna menguatkan pembangunan agribisnis	Daerah Irigasi Rawa		1.652.294.000,00	DINAS PEKERJAAN UMUM DAN TATA RUANG
	1.03.02.2.02.0016	Rehabilitasi Jaringan Irigasi Rawa																		
			Panjang Jaringan Irigasi Rawa yang Direhabilitasi				30,67 KM	30,67 KM	1.255.311.765,00	1.840.442.765,00	1.840.442.765,00	585.131.000,00	Kab. Indragiri Hilir, Semua Kecamatan, Semua Kel/Desa	DANA TRANSFER UMUM-DANA ALOKASI UMUM DANA TRANSFER KHUSUS-DANA ALOKASI KHUSUS FISIK	Memperkuat Infrastruktur Untuk Mendukung Pengembangan Ekonomi Dan Pelayanan Dasar	Upaya pengembangan perkebunan kelapa rakyat dan digitalisasi Pengembangan kawasan terpadu guna menguatkan pembangunan agribisnis Upaya pengembangan perkebunan kelapa rakyat dan digitalisasi Pengembangan kawasan terpadu guna menguatkan pembangunan agribisnis			536.697.000,00	DINAS PEKERJAAN UMUM DAN TATA RUANG
	1.03.02.2.02.0023	Operasi dan Pemeliharaan Jaringan Irigasi Rawa																		
			Panjang Jaringan Irigasi Rawa yang Dioperasikan dan Dipelihara				155,2 KM	155,2 KM	3.535.782.894,00	3.319.346.894,00	3.319.346.894,00	-216.436.000,00	Kab. Indragiri Hilir, Semua Kecamatan, Semua Kel/Desa	DANA TRANSFER UMUM-DANA ALOKASI UMUM	Memperkuat Infrastruktur Untuk Mendukung Pengembangan Ekonomi Dan Pelayanan Dasar	Upaya pengembangan perkebunan kelapa rakyat dan digitalisasi Pengembangan kawasan terpadu guna menguatkan pembangunan agribisnis Upaya pengembangan perkebunan kelapa rakyat dan digitalisasi Pengembangan kawasan terpadu guna menguatkan pembangunan agribisnis			1.115.597.000,00	DINAS PEKERJAAN UMUM DAN TATA RUANG
3.	**1.03.03**	**PROGRAM PENGELOLAAN DAN PENGEMBANGAN SISTEM PENYEDIAAN AIR MINUM**	**Proporsi jumlah Peduduk dengan akses berkelanjutan terhadap air minum layak, perkotaan dan pedesaan**				**29,55 %**	**29,55 %**	**2.510.237.570,00**	**1.392.097.570,00**	**1.392.097.570,00**	**-485.740.570,00**							**2.024.497.000,00**	

NO	KODE	URUSAN / BIDANG URUSAN / PROGRAM / KEGIATAN / SUB KEGIATAN	INDIKATOR PROGRAM / KEGIATAN / SUB KEGIATAN	TARGET AKHIR PERIODE RENSTRA OPD	REALISASI CAPAIAN RENJA OPD TAHUN 2022	PRAKIRAAN CAPAIAN TARGET RENJA OPD TAHUN 2023	CAPAIAN KINERJA DAN KERANGKA PENDANAAN										KELOMPOK SASARAN	PRAKIRAAN MAJU RENCANA TAHUN 2025		PERANGKAT DAERAH PENANGGUNG JAWAB
							TARGET 2024		PAGU INDIKATIF (Rp)			Bertambah/Berkurang (10-12)	LOKASI	SUMBER DANA	PRIORITAS			TARGET	PAGU INDIKATIF (Rp)	
							SEBELUM	SESUDAH	RKPD 2024	APBD 2024	RKPD PERUBAHAN 2024				NASIONAL	DAERAH				
1	2	3	4	5	6	7	8	9	10	11	12	13	14	15	16	17	18	19	20	21
	1.03.03.2.01	Pengelolaan dan Pengembangan Sistem Penyediaan Air Minum (SPAM) di Daerah Kabupaten/Kota	*Persentase penduduk berakses air minum*				29,52 Persen	29,52 Persen	2.510.237.570,00	1.392.097.570,00	1.392.097.570,00	-1.118.140.000,00			Memperkuat Infrastruktur Untuk Mendukung Pengembangan Ekonomi Dan Pelayanan Dasar	Upaya pengembangan perkebunan kelapa rakyat dan digitalisasi Pengembangan kawasan terpadu guna menguatkan pembangunan agribisnis Upaya pengembangan perkebunan kelapa rakyat dan digitalisasi Pengembangan kawasan terpadu guna menguatkan pembangunan agribisnis	masyarakat		2.024.497.000,00	DINAS PEKERJAAN UMUM DAN TATA RUANG
	1.03.03.2.01.0025	Penyusunan Rencana, Kebijakan, Strategi dan Teknis Sistem Penyediaan Air Minum (SPAM)																		
			Jumlah Dokumen Rencana, Kebijakan, Strategi dan Teknis Sistem Penyediaan Air Minum (SPAM) yang disusun				4 Dokumen	4 Dokumen	30.980.275,00	198.280.275,00	198.280.275,00	167.300.000,00	Kab. Indragiri Hilir, Semua Kecamatan, Semua Kel/Desa	DANA TRANSFER UMUM-DANA ALOKASI UMUM	Memperkuat Infrastruktur Untuk Mendukung Pengembangan Ekonomi Dan Pelayanan Dasar	Upaya pengembangan perkebunan kelapa rakyat dan digitalisasi Pengembangan kawasan terpadu guna menguatkan pembangunan agribisnis Upaya pengembangan perkebunan kelapa rakyat dan digitalisasi Pengembangan kawasan terpadu guna menguatkan pembangunan agribisnis			159.828.000,00	DINAS PEKERJAAN UMUM DAN TATA RUANG
	1.03.03.2.01.0028	Pembangunan Sistem Penyediaan Air Minum (SPAM) Jaringan Perpipaan																		
			Kapasitas Sistem Penyediaan Air Minum (SPAM) Jaringan Perpipaan yang dibangun				180 Liter/Detik	180 Liter/Detik	1.172.488.245,00	888.538.245,00	888.538.245,00	-283.950.000,00	Kab. Indragiri Hilir, Semua Kecamatan, Semua Kel/Desa	DANA TRANSFER UMUM-DANA ALOKASI UMUM	Memperkuat Infrastruktur Untuk Mendukung Pengembangan Ekonomi Dan Pelayanan Dasar	Upaya pengembangan perkebunan kelapa rakyat dan digitalisasi Pengembangan kawasan terpadu guna menguatkan pembangunan agribisnis Upaya pengembangan perkebunan kelapa rakyat dan digitalisasi Pengembangan kawasan terpadu guna menguatkan pembangunan agribisnis			266.381.000,00	DINAS PEKERJAAN UMUM DAN TATA RUANG
	1.03.03.2.01.0031	Optimalisasi Sistem Penyediaan Air Minum (SPAM) Jaringan Perpipaan																		
			Jumlah Sistem Penyediaan Air Minum (SPAM) Jaringan Perpipaan yang dioptimalisasi				230 Unit	230 Unit	1.306.769.050,00	305.279.050,00	305.279.050,00	-1.001.490.000,00	Kab. Indragiri Hilir, Semua Kecamatan, Semua Kel/Desa	DANA TRANSFER UMUM-DANA ALOKASI UMUM	Memperkuat Infrastruktur Untuk Mendukung Pengembangan Ekonomi Dan Pelayanan Dasar	Upaya pengembangan perkebunan kelapa rakyat dan digitalisasi Pengembangan kawasan terpadu guna menguatkan pembangunan agribisnis Upaya pengembangan perkebunan kelapa rakyat dan digitalisasi Pengembangan kawasan terpadu guna menguatkan pembangunan agribisnis			1.598.288.000,00	DINAS PEKERJAAN UMUM DAN TATA RUANG
4.	**1.03.05**	**PROGRAM PENGELOLAAN DAN PENGEMBANGAN SISTEM AIR LIMBAH**	**Proporsi jumlah rumah tangga dengan akses berkelanjutan terhadap sanitasi layak, perkotaan**				**10 Unit**	**10 Unit**	**265.647.600,00**	**132.753.270,00**	**132.753.270,00**	**-185.735.600,00**							**79.912.000,00**	
	1.03.05.2.01	Pengelolaan dan Pengembangan Sistem Air Limbah Domestik dalam Daerah Kabupaten/Kota	*Jumlah rumah tangga yang terlayani pengolahan air limbah Perkotaan*				10 Unit	10 Unit	265.647.600,00	132.753.270,00	132.753.270,00	-132.894.330,00			Memperkuat Infrastruktur Untuk Mendukung Pengembangan Ekonomi Dan Pelayanan Dasar	Upaya pengembangan perkebunan kelapa rakyat dan digitalisasi Pengembangan kawasan terpadu guna menguatkan pembangunan agribisnis Upaya pengembangan perkebunan kelapa rakyat dan digitalisasi Pengembangan kawasan terpadu guna menguatkan pembangunan agribisnis	masyarakat		79.912.000,00	DINAS PEKERJAAN UMUM DAN TATA RUANG
	1.03.05.2.01.0025	Pembangunan Sistem Pengelolaan Air Limbah Domestik (SPALD) Terpusat Skala Perkotaan																		
			Kapasitas Sistem Pengelolaan Air Limbah Domestik (SPALD) Terpusat Skala Perkotaan yang dibangun				10 M³/Hari	10 M³/Hari	237.714.330,00	0,00	0,00	-237.714.330,00	Kab. Indragiri Hilir, Semua Kecamatan, Semua Kel/Desa	DANA TRANSFER UMUM-DANA ALOKASI UMUM	Memperkuat Infrastruktur Untuk Mendukung Pengembangan Ekonomi Dan Pelayanan Dasar	Upaya pengembangan perkebunan kelapa rakyat dan digitalisasi Pengembangan kawasan terpadu guna menguatkan pembangunan agribisnis Upaya pengembangan perkebunan kelapa rakyat dan digitalisasi Pengembangan kawasan terpadu guna menguatkan pembangunan agribisnis			26.637.000,00	DINAS PEKERJAAN UMUM DAN TATA RUANG
	1.03.05.2.01.0041	Penyusunan Rencana, Kebijakan, Strategi dan Teknis Sistem Pengelolaan Air Limbah Domestik (SPALD)																		

NO	KODE	URUSAN / BIDANG URUSAN / PROGRAM / KEGIATAN / SUB KEGIATAN	INDIKATOR PROGRAM / KEGIATAN / SUB KEGIATAN	TARGET AKHIR PERIODE RENSTRA OPD	REALISASI CAPAIAN RENJA OPD TAHUN 2022	PRAKIRAAN CAPAIAN TARGET RENJA OPD TAHUN 2023	CAPAIAN KINERJA DAN KERANGKA PENDANAAN										KELOMPOK SASARAN	PRAKIRAAN MAJU RENCANA TAHUN 2025		PERANGKAT DAERAH PENANGGUNG JAWAB
							TARGET 2024		PAGU INDIKATIF (Rp)			Bertambah/Berkurang (10-12)	LOKASI	SUMBER DANA	PRIORITAS			TARGET	PAGU INDIKATIF (Rp)	
							SEBELUM	SESUDAH	RKPD 2024	APBD 2024	RKPD PERUBAHAN 2024				NASIONAL	DAERAH				
1	2	3	4	5	6	7	8	9	10	11	12	13	14	15	16	17	18	19	20	21
			Jumlah Dokumen Rencana, Kebijakan, Strategi dan Teknis Sistem Pengelolaan Air Limbah Domestik (SPALD) yang disusun				2 Dokumen	2 Dokumen	27.933.270,00	132.753.270,00	132.753.270,00	104.820.000,00	Kab. Indragiri Hilir, Semua Kecamatan, Semua Kel/Desa	DANA TRANSFER UMUM-DANA ALOKASI UMUM	Memperkuat Infrastruktur Untuk Mendukung Pengembangan Ekonomi Dan Pelayanan Dasar	Upaya pengembangan perkebunan kelapa rakyat dan digitalisasi Pengembangan kawasan terpadu guna menguatkan pembangunan agribisnis Upaya pengembangan perkebunan kelapa rakyat dan digitalisasi Pengembangan kawasan terpadu guna menguatkan pembangunan agribisnis			53.275.000,00	DINAS PEKERJAAN UMUM DAN TATA RUANG
5.	**1.03.08**	**PROGRAM PENATAAN BANGUNAN GEDUNG**	**Jumlah PBG Bangunan Gedung yang diterbitkan Pertahun**				**80 Unit**	**80 Unit**	**13.633.213.718,00**	**13.075.926.971,00**	**13.075.926.971,00**	**-12.020.635.718,00**							**1.612.578.000,00**	
	1.03.08.2.01	Penyelenggaraan Bangunan Gedung di Wilayah Daerah Kabupaten/Kota, Pemberian Izin Mendirikan Bangunan (IMB) dan Sertifikat Laik Fungsi Bangunan Gedung	*Jumlah bangunan yang memiliki izin PBG per satuan bangunan pertahun*				80 Unit	80 Unit	13.633.213.718,00	13.075.926.971,00	13.075.926.971,00	-557.286.747,00			Memperkuat Infrastruktur Untuk Mendukung Pengembangan Ekonomi Dan Pelayanan Dasar	Upaya pengembangan perkebunan kelapa rakyat dan digitalisasi Pengembangan kawasan terpadu guna menguatkan pembangunan agribisnis Upaya pengembangan perkebunan kelapa rakyat dan digitalisasi Pengembangan kawasan terpadu guna menguatkan pembangunan agribisnis	masyarakat		1.612.578.000,00	DINAS PEKERJAAN UMUM DAN TATA RUANG
	1.03.08.2.01.0022	Pembinaan dan Pengawasan Penyelenggaraan Bangunan Gedung																		
			Jumlah Peserta yang mendapatkan Pembinaan dan pengawasan dalam Penyelenggaraannya				80 Orang	80 Orang	18.033.125,00	54.723.625,00	54.723.625,00	36.690.500,00	Kab. Indragiri Hilir, Semua Kecamatan, Semua Kel/Desa	DANA TRANSFER UMUM-DANA ALOKASI UMUM	Memperkuat Infrastruktur Untuk Mendukung Pengembangan Ekonomi Dan Pelayanan Dasar	Upaya pengembangan perkebunan kelapa rakyat dan digitalisasi Pengembangan kawasan terpadu guna menguatkan pembangunan agribisnis Upaya pengembangan perkebunan kelapa rakyat dan digitalisasi Pengembangan kawasan terpadu guna menguatkan pembangunan agribisnis			14.290.000,00	DINAS PEKERJAAN UMUM DAN TATA RUANG
	1.03.08.2.01.0023	Penyelenggaraan Penerbitan Persetujuan Bangunan Gedung (PBG), Sertifikat Laik Fungsi (SLF), Surat Bukti Kepemilikan Bangunan Gedung (SBKBG), Rencana Teknis Pembongkaran Bangunan Gedung (RTB), Tim Profesi Ahli (TPA), Tim Penilai Teknis (TPT), Penilik, dan Pendataan Bangunan Gedung melalui SIMBG																		
			Jumlah Penerbitan Persetujuan Bangunan Gedung (PBG), Sertifikat Laik Fungsi (SLF), Surat Bukti Kepemilikan Bangunan Gedung (SBKBG), Rencana Teknis Pembongkaran Bangunan Gedung (RTB), Tim Profesi Ahli (TPA), Tim Penilai Teknis (TPT), Penilik, dan Pendataan Bangunan Gedung melalui SIMBG				5 Dokumen	5 Dokumen	13.615.180.593,00	13.021.203.346,00	13.021.203.346,00	-593.977.247,00	Kab. Indragiri Hilir, Semua Kecamatan, Semua Kel/Desa	DANA TRANSFER UMUM-DANA ALOKASI UMUM	Memperkuat Infrastruktur Untuk Mendukung Pengembangan Ekonomi Dan Pelayanan Dasar	Upaya pengembangan perkebunan kelapa rakyat dan digitalisasi Pengembangan kawasan terpadu guna menguatkan pembangunan agribisnis Upaya pengembangan perkebunan kelapa rakyat dan digitalisasi Pengembangan kawasan terpadu guna menguatkan pembangunan agribisnis			1.598.288.000,00	DINAS PEKERJAAN UMUM DAN TATA RUANG
6.	**1.03.10**	**PROGRAM PENYELENGGARAAN JALAN**	**Proporsi Panjang jalan dalam kondisi mantap**				**57,25 %**	**57,25 %**	**59.825.663.332,00**	**151.361.127.090,00**	**151.361.127.090,00**	**-31.344.561.332,00**							**28.481.102.000,00**	
	1.03.10.2.01	Penyelenggaraan Jalan Kabupaten/Kota	*Persentase jalan kabupaten dalam kondisi baik?(> 40 KM/Jam)*				57,25 Persen	58,42 Persen	59.825.663.332,00	151.361.127.090,00	151.361.127.090,00	91.535.463.758,00			Memperkuat Infrastruktur Untuk Mendukung Pengembangan Ekonomi Dan Pelayanan Dasar	Upaya pengembangan perkebunan kelapa rakyat dan digitalisasi Pengembangan kawasan terpadu guna menguatkan pembangunan agribisnis Upaya pengembangan perkebunan kelapa rakyat dan digitalisasi Pengembangan kawasan terpadu guna menguatkan pembangunan agribisnis	masyarakat		28.481.102.000,00	DINAS PEKERJAAN UMUM DAN TATA RUANG
	1.03.10.2.01.0028	Pengelolaan Leger Jalan																		
			Jumlah Dokumen Leger Jalan yang Dikelola				2 Dokumen	2 Dokumen	49.068.824,00	0,00	0,00	-49.068.824,00	Kab. Indragiri Hilir, Semua Kecamatan, Semua Kel/Desa	DANA TRANSFER UMUM-DANA ALOKASI UMUM	Memperkuat Infrastruktur Untuk Mendukung Pengembangan Ekonomi Dan Pelayanan Dasar	Upaya pengembangan perkebunan kelapa rakyat dan digitalisasi Pengembangan kawasan terpadu guna menguatkan pembangunan agribisnis Upaya pengembangan perkebunan kelapa rakyat dan digitalisasi Pengembangan kawasan terpadu guna menguatkan pembangunan agribisnis			91.500.000,00	DINAS PEKERJAAN UMUM DAN TATA RUANG
	1.03.10.2.01.0029	Penyusunan Rencana, Kebijakan, Strategi dan Teknis Pengembangan Jaringan Jalan serta Perencanaan Teknis Penyelenggaraan Jalan dan Jembatan																		

NO	KODE	URUSAN / BIDANG URUSAN / PROGRAM / KEGIATAN / SUB KEGIATAN	INDIKATOR PROGRAM / KEGIATAN / SUB KEGIATAN	TARGET AKHIR PERIODE RENSTRA OPD	REALISASI CAPAIAN RENJA OPD TAHUN 2022	PRAKIRAAN CAPAIAN TARGET RENJA OPD TAHUN 2023	CAPAIAN KINERJA DAN KERANGKA PENDANAAN										KELOMPOK SASARAN	PRAKIRAAN MAJU RENCANA TAHUN 2025		PERANGKAT DAERAH PENANGGUNG JAWAB
							TARGET 2024		PAGU INDIKATIF (Rp)			Bertambah/Berkurang (10-12)	LOKASI	SUMBER DANA	PRIORITAS			TARGET	PAGU INDIKATIF (Rp)	
							SEBELUM	SESUDAH	RKPD 2024	APBD 2024	RKPD PERUBAHAN 2024				NASIONAL	DAERAH				
1	2	3	4	5	6	7	8	9	10	11	12	13	14	15	16	17	18	19	20	21
			Jumlah Dokumen Rencana, Kebijakan, Strategi dan Teknis Pengembangan Jaringan Jalan serta Perencanaan Teknis Penyelenggaraan Jalan dan Jembatan yang Disusun				15 Dokumen	15 Dokumen	2.412.806.060,00	2.182.826.060,00	2.182.826.060,00	-229.980.000,00	Kab. Indragiri Hilir, Semua Kecamatan, Semua Kel/Desa	DANA TRANSFER UMUM-DANA ALOKASI UMUM	Memperkuat Infrastruktur Untuk Mendukung Pengembangan Ekonomi Dan Pelayanan Dasar	Upaya pengembangan perkebunan kelapa rakyat dan digitalisasi Pengembangan kawasan terpadu guna menguatkan pembangunan agribisnis Upaya pengembangan perkebunan kelapa rakyat dan digitalisasi Pengembangan kawasan terpadu guna menguatkan pembangunan agribisnis			399.571.000,00	DINAS PEKERJAAN UMUM DAN TATA RUANG
	1.03.10.2.01.0031	Penggantian Jembatan																		
			Jumlah Jembatan yang Diganti				400 Jembatan	0 Jembatan	42.024.824,00	0,00	0,00	-42.024.824,00	Kab. Indragiri Hilir, Semua Kecamatan, Semua Kel/Desa	DANA TRANSFER UMUM-DANA ALOKASI UMUM	Memperkuat Infrastruktur Untuk Mendukung Pengembangan Ekonomi Dan Pelayanan Dasar	Upaya pengembangan perkebunan kelapa rakyat dan digitalisasi Pengembangan kawasan terpadu guna menguatkan pembangunan agribisnis Upaya pengembangan perkebunan kelapa rakyat dan digitalisasi Pengembangan kawasan terpadu guna menguatkan pembangunan agribisnis			5.327.629.000,00	DINAS PEKERJAAN UMUM DAN TATA RUANG
	1.03.10.2.01.0032	Pembangunan Jalan																		
			Panjang Jalan yang Dibangun				1 KM	0 KM	75.874.824,00	0,00	0,00	-75.874.824,00	Kab. Indragiri Hilir, Semua Kecamatan, Semua Kel/Desa	DANA TRANSFER UMUM-DANA ALOKASI UMUM	Memperkuat Infrastruktur Untuk Mendukung Pengembangan Ekonomi Dan Pelayanan Dasar	Upaya pengembangan perkebunan kelapa rakyat dan digitalisasi Pengembangan kawasan terpadu guna menguatkan pembangunan agribisnis Upaya pengembangan perkebunan kelapa rakyat dan digitalisasi Pengembangan kawasan terpadu guna menguatkan pembangunan agribisnis			79.913.000,00	DINAS PEKERJAAN UMUM DAN TATA RUANG
	1.03.10.2.01.0033	Rekonstruksi Jalan																		
			Panjang Jalan yang Direkonstruksi				6 KM	19,884 KM	18.678.330.060,00	114.334.622.340,00	114.334.622.340,00	95.656.292.280,00	Kab. Indragiri Hilir, Semua Kecamatan, Semua Kel/Desa	DANA TRANSFER UMUM-DANA ALOKASI UMUM DBH SUMBER DAYA ALAM KE HUTANAN-DANA REBOISASI (DR) DANA TRANSFER KHUSUS-DANA ALOKASI KHUSUS FISIK	Memperkuat Infrastruktur Untuk Mendukung Pengembangan Ekonomi Dan Pelayanan Dasar	Upaya pengembangan perkebunan kelapa rakyat dan digitalisasi Pengembangan kawasan terpadu guna menguatkan pembangunan agribisnis Upaya pengembangan perkebunan kelapa rakyat dan digitalisasi Pengembangan kawasan terpadu guna menguatkan pembangunan agribisnis			14.917.365.000,00	DINAS PEKERJAAN UMUM DAN TATA RUANG
	1.03.10.2.01.0036	Pemantauan dan Evaluasi Penyelenggaraan Jalan Kewenangan Kabupaten/Kota dan Desa																		
			Panjang Jalan Kewenangan Kabupaten/Kota dan Desa yang Dipantau dan Dievaluasi Penyelenggaraannya				2 KM	2 KM	1.186.948.000,00	708.062.000,00	708.062.000,00	-478.886.000,00	Kab. Indragiri Hilir, Semua Kecamatan, Semua Kel/Desa	DANA TRANSFER UMUM-DANA ALOKASI UMUM	Memperkuat Infrastruktur Untuk Mendukung Pengembangan Ekonomi Dan Pelayanan Dasar	Upaya pengembangan perkebunan kelapa rakyat dan digitalisasi Pengembangan kawasan terpadu guna menguatkan pembangunan agribisnis Upaya pengembangan perkebunan kelapa rakyat dan digitalisasi Pengembangan kawasan terpadu guna menguatkan pembangunan agribisnis			206.445.000,00	DINAS PEKERJAAN UMUM DAN TATA RUANG
	1.03.10.2.01.0039	Rehabilitasi Jembatan																		
			Jumlah Jembatan yang Direhabilitasi				50 Jembatan	37 Jembatan	4.873.630.060,00	3.662.764.010,00	3.662.764.010,00	-1.210.866.050,00	Kab. Indragiri Hilir, Semua Kecamatan, Semua Kel/Desa	DANA TRANSFER UMUM-DANA ALOKASI UMUM	Memperkuat Infrastruktur Untuk Mendukung Pengembangan Ekonomi Dan Pelayanan Dasar	Upaya pengembangan perkebunan kelapa rakyat dan digitalisasi Pengembangan kawasan terpadu guna menguatkan pembangunan agribisnis Upaya pengembangan perkebunan kelapa rakyat dan digitalisasi Pengembangan kawasan terpadu guna menguatkan pembangunan agribisnis			1.598.288.000,00	DINAS PEKERJAAN UMUM DAN TATA RUANG
	1.03.10.2.01.0040	Pembangunan Jembatan																		

NO	KODE	URUSAN / BIDANG URUSAN / PROGRAM / KEGIATAN / SUB KEGIATAN	INDIKATOR PROGRAM / KEGIATAN / SUB KEGIATAN	TARGET AKHIR PERIODE RENSTRA OPD	REALISASI CAPAIAN RENJA OPD TAHUN 2022	PRAKIRAAN CAPAIAN TARGET RENJA OPD TAHUN 2023	CAPAIAN KINERJA DAN KERANGKA PENDANAAN										KELOMPOK SASARAN	PRAKIRAAN MAJU RENCANA TAHUN 2025		PERANGKAT DAERAH PENANGGUNG JAWAB
							TARGET 2024		PAGU INDIKATIF (Rp)			Bertambah/Berkurang (10-12)	LOKASI	SUMBER DANA	PRIORITAS			TARGET	PAGU INDIKATIF (Rp)	
							SEBELUM	SESUDAH	RKPD 2024	APBD 2024	RKPD PERUBAHAN 2024				NASIONAL	DAERAH				
1	2	3	4	5	6	7	8	9	10	11	12	13	14	15	16	17	18	19	20	21
			Jumlah Jembatan yang Dibangun				1 Jembatan	1 Jembatan	16.000.816.060,00	7.401.520.060,00	7.401.520.060,00	-8.599.296.000,00	Kab. Indragiri Hilir, Semua Kecamatan, Semua Kel/Desa	DANA TRANSFER UMUM-DANA ALOKASI UMUM	Memperkuat Infrastruktur Untuk Mendukung Pengembangan Ekonomi Dan Pelayanan Dasar	Upaya pengembangan perkebunan kelapa rakyat dan digitalisasi Pengembangan kawasan terpadu guna menguatkan pembangunan agribisnis Upaya pengembangan perkebunan kelapa rakyat dan digitalisasi Pengembangan kawasan terpadu guna menguatkan pembangunan agribisnis			1.065.525.000,00	DINAS PEKERJAAN UMUM DAN TATA RUANG
	1.03.10.2.01.0043	Survey Kondisi Jalan/Jembatan																		
			Panjang Jalan/Jembatan yang Disurvey Kondisinya				8 KM	8 KM	929.034.560,00	929.034.560,00	929.034.560,00	0,00	Kab. Indragiri Hilir, Semua Kecamatan, Semua Kel/Desa	DANA TRANSFER UMUM-DANA ALOKASI UMUM	Memperkuat Infrastruktur Untuk Mendukung Pengembangan Ekonomi Dan Pelayanan Dasar	Upaya pengembangan perkebunan kelapa rakyat dan digitalisasi Pengembangan kawasan terpadu guna menguatkan pembangunan agribisnis Upaya pengembangan perkebunan kelapa rakyat dan digitalisasi Pengembangan kawasan terpadu guna menguatkan pembangunan agribisnis			266.381.000,00	DINAS PEKERJAAN UMUM DAN TATA RUANG
	1.03.10.2.01.0044	Rehabilitasi Jalan																		
			Panjang Jalan yang Direhabilitasi				5 KM	7,11 KM	15.577.130.060,00	22.142.298.060,00	22.142.298.060,00	6.565.168.000,00	Kab. Indragiri Hilir, Semua Kecamatan, Semua Kel/Desa	DANA TRANSFER UMUM-DANA ALOKASI UMUM	Memperkuat Infrastruktur Untuk Mendukung Pengembangan Ekonomi Dan Pelayanan Dasar	Upaya pengembangan perkebunan kelapa rakyat dan digitalisasi Pengembangan kawasan terpadu guna menguatkan pembangunan agribisnis Upaya pengembangan perkebunan kelapa rakyat dan digitalisasi Pengembangan kawasan terpadu guna menguatkan pembangunan agribisnis			4.528.485.000,00	DINAS PEKERJAAN UMUM DAN TATA RUANG
7.	**1.03.11**	**PROGRAM PENGEMBANGAN JASA KONSTRUKSI**	**Persentase SDM jasa Konstruksi yang terlatih**				**50 %**	**50 %**	**508.103.600,00**	**442.359.400,00**	**442.359.400,00**	**-374.915.600,00**							**133.188.000,00**	
	1.03.11.2.01	Penyelenggaraan Pelatihan Tenaga Terampil Konstruksi	*Persentase tenaga terampil konstruks iyang terlatih*				20 Persen	20 Persen	208.726.350,00	142.982.150,00	142.982.150,00	-65.744.200,00			Memperkuat Infrastruktur Untuk Mendukung Pengembangan Ekonomi Dan Pelayanan Dasar	Upaya pengembangan perkebunan kelapa rakyat dan digitalisasi Pengembangan kawasan terpadu guna menguatkan pembangunan agribisnis Upaya pengembangan perkebunan kelapa rakyat dan digitalisasi Pengembangan kawasan terpadu guna menguatkan pembangunan agribisnis	tenaga konstruksi		54.154.000,00	DINAS PEKERJAAN UMUM DAN TATA RUANG
	1.03.11.2.01.0016	Pelatihan Tenaga Kerja Konstruksi Kualifikasi Jabatan Operator, Teknisi atau Analis																		
			Jumlah Tenaga Kerja Konstruksi Kualifikasi Jabatan Operator, Teknisi atau Analis yang Dilatih				20 Orang	20 Orang	208.726.350,00	142.982.150,00	142.982.150,00	-65.744.200,00	Kab. Indragiri Hilir, Semua Kecamatan, Semua Kel/Desa	DANA TRANSFER UMUM-DANA ALOKASI UMUM	Memperkuat Infrastruktur Untuk Mendukung Pengembangan Ekonomi Dan Pelayanan Dasar	Upaya pengembangan perkebunan kelapa rakyat dan digitalisasi Pengembangan kawasan terpadu guna menguatkan pembangunan agribisnis Upaya pengembangan perkebunan kelapa rakyat dan digitalisasi Pengembangan kawasan terpadu guna menguatkan pembangunan agribisnis			54.154.000,00	DINAS PEKERJAAN UMUM DAN TATA RUANG
	1.03.11.2.02	Penyelenggaraan Sistem Informasi Jasa Konstruksi Cakupan Daerah Kabupaten/Kota	*Cakupan sisteminformasi jasa konstruksi yang dikelola*				20 Persen	20 Persen	197.789.450,00	197.789.450,00	197.789.450,00	0,00			Memperkuat Infrastruktur Untuk Mendukung Pengembangan Ekonomi Dan Pelayanan Dasar	Upaya pengembangan perkebunan kelapa rakyat dan digitalisasi Pengembangan kawasan terpadu guna menguatkan pembangunan agribisnis Upaya pengembangan perkebunan kelapa rakyat dan digitalisasi Pengembangan kawasan terpadu guna menguatkan pembangunan agribisnis	Dokumen Standar Harga barang dan upah		52.319.000,00	DINAS PEKERJAAN UMUM DAN TATA RUANG
	1.03.11.2.02.0013	Penyediaan Data dan Informasi Jasa Konstruksi Cakupan Kabupaten/Kota																		

NO	KODE	URUSAN / BIDANG URUSAN / PROGRAM / KEGIATAN / SUB KEGIATAN	INDIKATOR PROGRAM / KEGIATAN / SUB KEGIATAN	TARGET AKHIR PERIODE RENSTRA OPD	REALISASI CAPAIAN RENJA OPD TAHUN 2022	PRAKIRAAN CAPAIAN TARGET RENJA OPD TAHUN 2023	CAPAIAN KINERJA DAN KERANGKA PENDANAAN										KELOMPOK SASARAN	PRAKIRAAN MAJU RENCANA TAHUN 2025		PERANGKAT DAERAH PENANGGUNG JAWAB
							TARGET 2024		PAGU INDIKATIF (Rp)			Bertambah/Berkurang (10-12)	LOKASI	SUMBER DANA	PRIORITAS			TARGET	PAGU INDIKATIF (Rp)	
							SEBELUM	SESUDAH	RKPD 2024	APBD 2024	RKPD PERUBAHAN 2024				NASIONAL	DAERAH				
1	2	3	4	5	6	7	8	9	10	11	12	13	14	15	16	17	18	19	20	21
			Jumlah Dokumen Data dan Informasi Jasa Konstruksi Cakupan Kabupaten/Kota yang Disediakan				1 Dokumen	1 Dokumen	197.789.450,00	197.789.450,00	197.789.450,00	0,00	Kab. Indragiri Hilir, Semua Kecamatan, Semua Kel/Desa	DANA TRANSFER UMUM-DANA ALOKASI UMUM	Memperkuat Infrastruktur Untuk Mendukung Pengembangan Ekonomi Dan Pelayanan Dasar	Upaya pengembangan perkebunan kelapa rakyat dan digitalisasi Pengembangan kawasan terpadu guna menguatkan pembangunan agribisnis Upaya pengembangan perkebunan kelapa rakyat dan digitalisasi Pengembangan kawasan terpadu guna menguatkan pembangunan agribisnis			52.319.000,00	DINAS PEKERJAAN UMUM DAN TATA RUANG
	1.03.11.2.04	Pengawasan Tertib Usaha, Tertib Penyelenggaraan dan Tertib Pemanfaatan Jasa Konstruksi	*Persentase badan Usaha yang Tertib Usaha,Tertib Penyelenggaraan dan Tertib Pemanfaatan ,Jasa Konstruksi*				20 Persen	20 Persen	101.587.800,00	101.587.800,00	101.587.800,00	0,00			Memperkuat Infrastruktur Untuk Mendukung Pengembangan Ekonomi Dan Pelayanan Dasar	Upaya pengembangan perkebunan kelapa rakyat dan digitalisasi Pengembangan kawasan terpadu guna menguatkan pembangunan agribisnis Upaya pengembangan perkebunan kelapa rakyat dan digitalisasi Pengembangan kawasan terpadu guna menguatkan pembangunan agribisnis	jasa konstruksi		26.715.000,00	DINAS PEKERJAAN UMUM DAN TATA RUANG
	1.03.11.2.04.0004	Pengawasan dan Evaluasi Tertib Penyelenggaraan Jasa Konstruksi Kabupaten/Kota																		
			Jumlah Paket Pekerjaan Jasa Konstruksi Kabupaten/Kota yang Diawasi dan Dievaluasi Tertib Penyelenggaraan				20 Paket Pekerjaan	20 Paket Pekerjaan	101.587.800,00	101.587.800,00	101.587.800,00	0,00	Kab. Indragiri Hilir, Semua Kecamatan, Semua Kel/Desa	DANA TRANSFER UMUM-DANA ALOKASI UMUM	Memperkuat Infrastruktur Untuk Mendukung Pengembangan Ekonomi Dan Pelayanan Dasar	Upaya pengembangan perkebunan kelapa rakyat dan digitalisasi Pengembangan kawasan terpadu guna menguatkan pembangunan agribisnis Upaya pengembangan perkebunan kelapa rakyat dan digitalisasi Pengembangan kawasan terpadu guna menguatkan pembangunan agribisnis			26.715.000,00	DINAS PEKERJAAN UMUM DAN TATA RUANG
8.	**1.03.12**	**PROGRAM PENYELENGGARAAN PENATAAN RUANG**	**Persentase Ketaatan Terhadap Peraturan Tata Ruang**				**5,00 %**	**5,00 %**	**1.707.391.974,00**	**1.724.345.398,00**	**1.724.345.398,00**	**-560.626.974,00**							**1.146.765.000,00**	
	1.03.12.2.01	Penetapan Rencana Tata Ruang Wilayah (RTRW) dan Rencana Rinci Tata Ruang (RRTR) Kabupaten/Kota	*umlah Perumusan Kebijakan Perencanaan dan Pemanfaatan Tata Ruang yang dikeluarkan*				2 Rumusan Kebijakan	2 Rumusan Kebijakan	393.984.248,00	114.330.848,00	114.330.848,00	-279.653.400,00			Memperkuat Infrastruktur Untuk Mendukung Pengembangan Ekonomi Dan Pelayanan Dasar	Upaya pengembangan perkebunan kelapa rakyat dan digitalisasi Pengembangan kawasan terpadu guna menguatkan pembangunan agribisnis Upaya pengembangan perkebunan kelapa rakyat dan digitalisasi Pengembangan kawasan terpadu guna menguatkan pembangunan agribisnis	Dokumen		327.284.000,00	DINAS PEKERJAAN UMUM DAN TATA RUANG
	1.03.12.2.01.0003	Penetapan Kebijakan dalam rangka Pelaksanaan Penataan Ruang																		
			Jumlah Dokumen Kebijakan Perda/Perkada selain RTRW Kabupaten/Kota				1 Dokumen	1 Dokumen	114.335.848,00	114.330.848,00	114.330.848,00	-5.000,00	Kab. Indragiri Hilir, Semua Kecamatan, Semua Kel/Desa	DANA TRANSFER UMUM-DANA ALOKASI UMUM	Memperkuat Infrastruktur Untuk Mendukung Pengembangan Ekonomi Dan Pelayanan Dasar	Upaya pengembangan perkebunan kelapa rakyat dan digitalisasi Pengembangan kawasan terpadu guna menguatkan pembangunan agribisnis Upaya pengembangan perkebunan kelapa rakyat dan digitalisasi Pengembangan kawasan terpadu guna menguatkan pembangunan agribisnis			99.892.000,00	DINAS PEKERJAAN UMUM DAN TATA RUANG
	1.03.12.2.01.0009	Pelaksanaan Evaluasi dan Konsultasi Evaluasi RTRW Kabupaten/Kota																		
			dokumen persyaratan untuk mendapatkan keputusan Gubernur hasil evaluasi				1 Dokumen	1 Dokumen	103.068.400,00	0,00	0,00	-103.068.400,00	Kab. Indragiri Hilir, Semua Kecamatan, Semua Kel/Desa	DANA TRANSFER UMUM-DANA ALOKASI UMUM	Memperkuat Infrastruktur Untuk Mendukung Pengembangan Ekonomi Dan Pelayanan Dasar	Upaya pengembangan perkebunan kelapa rakyat dan digitalisasi Pengembangan kawasan terpadu guna menguatkan pembangunan agribisnis Upaya pengembangan perkebunan kelapa rakyat dan digitalisasi Pengembangan kawasan terpadu guna menguatkan pembangunan agribisnis			93.233.000,00	DINAS PEKERJAAN UMUM DAN TATA RUANG
	1.03.12.2.01.0012	Sosialisasi Peraturan Perundang-undangan dan pedoman Bidang Penataan ruang																		

NO	KODE	URUSAN / BIDANG URUSAN / PROGRAM / KEGIATAN / SUB KEGIATAN	INDIKATOR PROGRAM / KEGIATAN / SUB KEGIATAN	TARGET AKHIR PERIODE RENSTRA OPD	REALISASI CAPAIAN RENJA OPD TAHUN 2022	PRAKIRAAN CAPAIAN TARGET RENJA OPD TAHUN 2023	CAPAIAN KINERJA DAN KERANGKA PENDANAAN										KELOMPOK SASARAN	PRAKIRAAN MAJU RENCANA TAHUN 2025		PERANGKAT DAERAH PENANGGUNG JAWAB
							TARGET 2024		PAGU INDIKATIF (Rp)			Bertambah/Berkurang (10-12)	LOKASI	SUMBER DANA	PRIORITAS			TARGET	PAGU INDIKATIF (Rp)	
							SEBELUM	SESUDAH	RKPD 2024	APBD 2024	RKPD PERUBAHAN 2024				NASIONAL	DAERAH				
1	2	3	4	5	6	7	8	9	10	11	12	13	14	15	16	17	18	19	20	21
			Jumlah pemangku kepentingan yang mengikuti kegiatan sosialisasi				150 Orang	150 Orang	176.580.000,00	0,00	0,00	-176.580.000,00	Kab. Indragiri Hilir, Semua Kecamatan, Semua Kel/Desa	DANA TRANSFER UMUM-DANA ALOKASI UMUM	Memperkuat Infrastruktur Untuk Mendukung Pengembangan Ekonomi Dan Pelayanan Dasar	Upaya pengembangan perkebunan kelapa rakyat dan digitalisasi Pengembangan kawasan terpadu guna menguatkan pembangunan agribisnis Upaya pengembangan perkebunan kelapa rakyat dan digitalisasi Pengembangan kawasan terpadu guna menguatkan pembangunan agribisnis			134.159.000,00	DINAS PEKERJAAN UMUM DAN TATA RUANG
	1.03.12.2.02	Koordinasi dan Sinkronisasi Perencanaan Tata Ruang Daerah Kabupaten/Kota	*Jumlah Dokumen Tata Ruang yan disusu*				2 Dokumen	2 Dokumen	532.796.200,00	807.184.200,00	807.184.200,00	274.388.000,00			Memperkuat Infrastruktur Untuk Mendukung Pengembangan Ekonomi Dan Pelayanan Dasar	Upaya pengembangan perkebunan kelapa rakyat dan digitalisasi Pengembangan kawasan terpadu guna menguatkan pembangunan agribisnis Upaya pengembangan perkebunan kelapa rakyat dan digitalisasi Pengembangan kawasan terpadu guna menguatkan pembangunan agribisnis	Dokumen		416.119.000,00	DINAS PEKERJAAN UMUM DAN TATA RUANG
	1.03.12.2.02.0002	Koordinasi dan Sinkronisasi Penyusunan RRTR Kabupaten/Kota																		
			Jumlah Dokumen Koordinasi dan Sinkronisasi Penyusunan RRTR Kabupaten/Kota				2 Dokumen	2 Dokumen	532.796.200,00	807.184.200,00	807.184.200,00	274.388.000,00	Kab. Indragiri Hilir, Semua Kecamatan, Semua Kel/Desa	DANA TRANSFER UMUM-DANA ALOKASI UMUM	Memperkuat Infrastruktur Untuk Mendukung Pengembangan Ekonomi Dan Pelayanan Dasar	Upaya pengembangan perkebunan kelapa rakyat dan digitalisasi Pengembangan kawasan terpadu guna menguatkan pembangunan agribisnis Upaya pengembangan perkebunan kelapa rakyat dan digitalisasi Pengembangan kawasan terpadu guna menguatkan pembangunan agribisnis			325.550.000,00	DINAS PEKERJAAN UMUM DAN TATA RUANG
	1.03.12.2.02.0003	Peningkatan Peran Masyarakat dalam Penataan Ruang																		
			Jumlah Dokumen Peningkatan pemahaman dan tanggung jawab Masyarakat				12 Dokumen	12 Dokumen	0,00	0,00	0,00	0,00	Kab. Indragiri Hilir, Semua Kecamatan, Semua Kel/Desa	DANA TRANSFER UMUM-DANA ALOKASI UMUM	Memperkuat Infrastruktur Untuk Mendukung Pengembangan Ekonomi Dan Pelayanan Dasar	Penguatan tata kelola kelembagaan dan implementasi perencanaan pembangunan daerah Penguatan tata kelola kelembagaan dan implementasi perencanaan pembangunan daerah			90.569.000,00	DINAS PEKERJAAN UMUM DAN TATA RUANG
	1.03.12.2.03	Koordinasi dan Sinkronisasi Pemanfaatan Ruang Daerah Kabupaten/Kota	*Jumlah Data dan Dokumen Pemanfaatan Ruang*				25 KKPR	25 KKPR	524.516.600,00	555.042.600,00	555.042.600,00	30.526.000,00			Memperkuat Infrastruktur Untuk Mendukung Pengembangan Ekonomi Dan Pelayanan Dasar	Upaya pengembangan perkebunan kelapa rakyat dan digitalisasi Pengembangan kawasan terpadu guna menguatkan pembangunan agribisnis Upaya pengembangan perkebunan kelapa rakyat dan digitalisasi Pengembangan kawasan terpadu guna menguatkan pembangunan agribisnis	Dokumen		206.372.000,00	DINAS PEKERJAAN UMUM DAN TATA RUANG
	1.03.12.2.03.0004	Pelaksanaan Persetujuan Kesesuaian Kegiatan Pemanfaatan Ruang																		
			Jumlah layanan Persetujuan KKPR sesuai dengan ketentuan waktu yang berlaku				75 Layanan	75 Layanan	354.350.600,00	555.042.600,00	555.042.600,00	200.692.000,00	Kab. Indragiri Hilir, Semua Kecamatan, Semua Kel/Desa	DANA TRANSFER UMUM-DANA ALOKASI UMUM	Memperkuat Infrastruktur Untuk Mendukung Pengembangan Ekonomi Dan Pelayanan Dasar	Upaya pengembangan perkebunan kelapa rakyat dan digitalisasi Pengembangan kawasan terpadu guna menguatkan pembangunan agribisnis Upaya pengembangan perkebunan kelapa rakyat dan digitalisasi Pengembangan kawasan terpadu guna menguatkan pembangunan agribisnis			123.794.000,00	DINAS PEKERJAAN UMUM DAN TATA RUANG
	1.03.12.2.03.0006	Sistem informasi dan komunikasi penataan ruang																		
			Jumlah sistem informasi dan komunikasi penataan ruang				1 Dokumen	1 Dokumen	170.166.000,00	0,00	0,00	-170.166.000,00	Kab. Indragiri Hilir, Semua Kecamatan, Semua Kel/Desa	DANA TRANSFER UMUM-DANA ALOKASI UMUM	Memperkuat Infrastruktur Untuk Mendukung Pengembangan Ekonomi Dan Pelayanan Dasar	Upaya pengembangan perkebunan kelapa rakyat dan digitalisasi Pengembangan kawasan terpadu guna menguatkan pembangunan agribisnis Upaya pengembangan perkebunan kelapa rakyat dan digitalisasi Pengembangan kawasan terpadu guna menguatkan pembangunan agribisnis			82.578.000,00	DINAS PEKERJAAN UMUM DAN TATA RUANG

NO	KODE	URUSAN / BIDANG URUSAN / PROGRAM / KEGIATAN / SUB KEGIATAN	INDIKATOR PROGRAM / KEGIATAN / SUB KEGIATAN	TARGET AKHIR PERIODE RENSTRA OPD	REALISASI CAPAIAN RENJA OPD TAHUN 2022	PRAKIRAAN CAPAIAN TARGET RENJA OPD TAHUN 2023	CAPAIAN KINERJA DAN KERANGKA PENDANAAN										KELOMPOK SASARAN	PRAKIRAAN MAJU RENCANA TAHUN 2025		PERANGKAT DAERAH PENANGGUNG JAWAB
							TARGET 2024		PAGU INDIKATIF (Rp)			Bertambah/Berkurang (10-12)	LOKASI	SUMBER DANA	PRIORITAS			TARGET	PAGU INDIKATIF (Rp)	
							SEBELUM	SESUDAH	RKPD 2024	APBD 2024	RKPD PERUBAHAN 2024				NASIONAL	DAERAH				
1	2	3	4	5	6	7	8	9	10	11	12	13	14	15	16	17	18	19	20	21
	1.03.12.2.04	Koordinasi dan Sinkronisasi Pengendalian Pemanfaatan Ruang Daerah Kabupaten/Kota	*Jumlah Rekomendasi Informasi Tata Ruang yang dikeluarkan*				10 Rekomendasi	10 Rekomendasi	256.094.926,00	247.787.750,00	247.787.750,00	-8.307.176,00			Memperkuat Infrastruktur Untuk Mendukung Pengembangan Ekonomi Dan Pelayanan Dasar	Upaya pengembangan perkebunan kelapa rakyat dan digitalisasi Pengembangan kawasan terpadu guna menguatkan pembangunan agribisnis Upaya pengembangan perkebunan kelapa rakyat dan digitalisasi Pengembangan kawasan terpadu guna menguatkan pembangunan agribisnis	Dokumen		196.990.000,00	DINAS PEKERJAAN UMUM DAN TATA RUANG
	1.03.12.2.04.0003	Operasionalisasi Tugas dan Fungsi Penyidik Pegawai Negeri Sipil (PPNS) Bidang Penataan Ruang																		
			Jumlah kasus yang Ditangani Penyidik Pegawai Negeri Sipil (PPNS) Bidang Penataan Ruang				3 Kasus	3 Kasus	95.760.000,00	0,00	0,00	-95.760.000,00	Kab. Indragiri Hilir, Semua Kecamatan, Semua Kel/Desa	DANA TRANSFER UMUM-DANA ALOKASI UMUM	Memperkuat Infrastruktur Untuk Mendukung Pengembangan Ekonomi Dan Pelayanan Dasar	Upaya pengembangan perkebunan kelapa rakyat dan digitalisasi Pengembangan kawasan terpadu guna menguatkan pembangunan agribisnis Upaya pengembangan perkebunan kelapa rakyat dan digitalisasi Pengembangan kawasan terpadu guna menguatkan pembangunan agribisnis			87.425.000,00	DINAS PEKERJAAN UMUM DAN TATA RUANG
	1.03.12.2.04.0004	Koordinasi Pelaksanaan Penataan Ruang																		
			Jumlah Dokumen Koordinasi Pelaksanaan Penataan Ruang				25 Dokumen	25 Dokumen	72.336.926,00	0,00	0,00	-72.336.926,00	Kab. Indragiri Hilir, Semua Kecamatan, Semua Kel/Desa	DANA TRANSFER UMUM-DANA ALOKASI UMUM	Memperkuat Infrastruktur Untuk Mendukung Pengembangan Ekonomi Dan Pelayanan Dasar	Upaya pengembangan perkebunan kelapa rakyat dan digitalisasi Pengembangan kawasan terpadu guna menguatkan pembangunan agribisnis Upaya pengembangan perkebunan kelapa rakyat dan digitalisasi Pengembangan kawasan terpadu guna menguatkan pembangunan agribisnis			16.332.000,00	DINAS PEKERJAAN UMUM DAN TATA RUANG
	1.03.12.2.04.0008	Penilaian Pelaksanaan Kesesuaian Kegiatan Pemanfaatan Ruang dan/atau pernyataan mandiri pelaku UMK																		
			Dokumen tekstual dan spasial hasil Penilaian Pelaksanaan Kesesuaian Kegiatan Pemanfaatan Ruang				1 Dokumen	1 Dokumen	87.998.000,00	247.787.750,00	247.787.750,00	159.789.750,00	Kab. Indragiri Hilir, Semua Kecamatan, Semua Kel/Desa	DANA TRANSFER UMUM-DANA ALOKASI UMUM	Memperkuat Infrastruktur Untuk Mendukung Pengembangan Ekonomi Dan Pelayanan Dasar	Upaya pengembangan perkebunan kelapa rakyat dan digitalisasi Pengembangan kawasan terpadu guna menguatkan pembangunan agribisnis Upaya pengembangan perkebunan kelapa rakyat dan digitalisasi Pengembangan kawasan terpadu guna menguatkan pembangunan agribisnis			93.233.000,00	DINAS PEKERJAAN UMUM DAN TATA RUANG
		DINAS PERUMAHAN DAN KAWASAN PERMUKIMAN							**75.547.002.000,00**	**58.790.949.822,00**	**60.407.949.822,00**	**-15.139.052.178,00**							**12.263.504.000,00**	
	1	**URUSAN PEMERINTAHAN WAJIB YANG BERKAITAN DENGAN PELAYANAN DASAR**							**75.547.002.000,00**	**58.790.949.822,00**	**60.407.949.822,00**	**-15.139.052.178,00**							**12.263.504.000,00**	
	1.04	**URUSAN PEMERINTAHAN BIDANG PERUMAHAN DAN KAWASAN PERMUKIMAN**							**75.547.002.000,00**	**58.790.949.822,00**	**60.407.949.822,00**	**-15.139.052.178,00**							**12.263.504.000,00**	
1.	**1.04.01**	**PROGRAM PENUNJANG URUSAN PEMERINTAHAN DAERAH KABUPATEN/KOTA**	**Cakupan Penunjang Urusan Pemerintah Daerah yang terpenuhi**				**100 %**	**100 %**	**7.558.710.784,00**	**7.907.392.606,00**	**7.907.392.606,00**	**-2.366.421.784,00**							**5.192.289.000,00**	
	1.04.01.2.01	Perencanaan, Penganggaran, dan Evaluasi Kinerja Perangkat Daerah	*Persentase Perencanaan Kinerja yang disusun Sesuai standar*				100 Persen	100 Persen	193.706.830,00	193.706.830,00	193.706.830,00	0,00			-	Penguatan tata kelola kelembagaan dan implementasi perencanaan pembangunan daerah Penguatan tata kelola kelembagaan dan implementasi perencanaan pembangunan daerah	-		30.297.000,00	DINAS PERUMAHAN DAN KAWASAN PERMUKIMAN
	1.04.01.2.01.0001	Penyusunan Dokumen Perencanaan Perangkat Daerah																		
			Jumlah Dokumen Perencanaan Perangkat Daerah				1 Dokumen	1 Dokumen	52.782.500,00	52.782.500,00	52.782.500,00	0,00	Kab. Indragiri Hilir, Semua Kecamatan, Semua Kel/Desa	PENDAPATAN ASLI DAERAH (PAD)	-	Penguatan tata kelola kelembagaan dan implementasi perencanaan pembangunan daerah Penguatan tata kelola kelembagaan dan implementasi perencanaan pembangunan daerah			12.366.000,00	DINAS PERUMAHAN DAN KAWASAN PERMUKIMAN
	1.04.01.2.01.0006	Koordinasi dan Penyusunan Laporan Capaian Kinerja dan Ikhtisar Realisasi Kinerja SKPD																		

NO	KODE	URUSAN / BIDANG URUSAN / PROGRAM / KEGIATAN / SUB KEGIATAN	INDIKATOR PROGRAM / KEGIATAN / SUB KEGIATAN	TARGET AKHIR PERIODE RENSTRA OPD	REALISASI CAPAIAN RENJA OPD TAHUN 2022	PRAKIRAAN CAPAIAN TARGET RENJA OPD TAHUN 2023	CAPAIAN KINERJA DAN KERANGKA PENDANAAN										KELOMPOK SASARAN	PRAKIRAAN MAJU RENCANA TAHUN 2025		PERANGKAT DAERAH PENANGGUNG JAWAB
							TARGET 2024		PAGU INDIKATIF (Rp)			Bertambah/Berkurang (10-12)	LOKASI	SUMBER DANA	PRIORITAS			TARGET	PAGU INDIKATIF (Rp)	
							SEBELUM	SESUDAH	RKPD 2024	APBD 2024	RKPD PERUBAHAN 2024				NASIONAL	DAERAH				
1	2	3	4	5	6	7	8	9	10	11	12	13	14	15	16	17	18	19	20	21
			Jumlah Laporan Capaian Kinerja dan Ikhtisar Realisasi Kinerja SKPD dan Laporan Hasil Koordinasi Penyusunan Laporan Capaian Kinerja dan Ikhtisar Realisasi Kinerja SKPD				1 Laporan	1 Laporan	101.791.830,00	101.791.830,00	101.791.830,00	0,00	Kab. Indragiri Hilir, Semua Kecamatan, Semua Kel/Desa	PENDAPATAN ASLI DAERAH (PAD)	-	Penguatan tata kelola kelembagaan dan implementasi perencanaan pembangunan daerah Penguatan tata kelola kelembagaan dan implementasi perencanaan pembangunan daerah			5.565.000,00	DINAS PERUMAHAN DAN KAWASAN PERMUKIMAN
	1.04.01.2.01.0007	Evaluasi Kinerja Perangkat Daerah																		
			Jumlah Laporan Evaluasi Kinerja Perangkat Daerah				1 Laporan	1 Laporan	39.132.500,00	39.132.500,00	39.132.500,00	0,00	Kab. Indragiri Hilir, Semua Kecamatan, Semua Kel/Desa	PENDAPATAN ASLI DAERAH (PAD)	-	Penguatan tata kelola kelembagaan dan implementasi perencanaan pembangunan daerah Penguatan tata kelola kelembagaan dan implementasi perencanaan pembangunan daerah			12.366.000,00	DINAS PERUMAHAN DAN KAWASAN PERMUKIMAN
	1.04.01.2.02	Administrasi Keuangan Perangkat Daerah	*Persentase Capaian Keuangan yang dikelola*				100 Persen	100 Persen	4.833.988.654,00	5.062.108.476,00	5.062.108.476,00	228.119.822,00			-	Penguatan tata kelola kelembagaan dan implementasi perencanaan pembangunan daerah Penguatan tata kelola kelembagaan dan implementasi perencanaan pembangunan daerah	Aparatur		4.896.734.000,00	DINAS PERUMAHAN DAN KAWASAN PERMUKIMAN
	1.04.01.2.02.0001	Penyediaan Gaji dan Tunjangan ASN																		
			Jumlah Orang yang Menerima Gaji dan Tunjangan ASN				42 Orang/bulan	42 Orang/bulan	4.641.938.654,00	4.870.058.476,00	4.870.058.476,00	228.119.822,00	Kab. Indragiri Hilir, Semua Kecamatan, Semua Kel/Desa	PENDAPATAN ASLI DAERAH (PAD)	-	Penguatan tata kelola kelembagaan dan implementasi perencanaan pembangunan daerah Penguatan tata kelola kelembagaan dan implementasi perencanaan pembangunan daerah			4.868.065.000,00	DINAS PERUMAHAN DAN KAWASAN PERMUKIMAN
	1.04.01.2.02.0008	Penyusunan Pelaporan dan Analisis Prognosis Realisasi Anggaran																		
			Jumlah Dokumen Pelaporan dan Analisis Prognosis Realisasi Anggaran				1 Dokumen	1 Dokumen	192.050.000,00	192.050.000,00	192.050.000,00	0,00	Kab. Indragiri Hilir, Semua Kecamatan, Semua Kel/Desa	PENDAPATAN ASLI DAERAH (PAD)	-	Penguatan tata kelola kelembagaan dan implementasi perencanaan pembangunan daerah Penguatan tata kelola kelembagaan dan implementasi perencanaan pembangunan daerah			28.669.000,00	DINAS PERUMAHAN DAN KAWASAN PERMUKIMAN
	1.04.01.2.03	Administrasi Barang Milik Daerah pada Perangkat Daerah	*Persentase Aset dan Barang Milik Daerah (BMD) pada Pengelola yang terpelihara*				100 Persen	100 Persen	25.500.000,00	25.550.000,00	25.550.000,00	50.000,00			-	Penguatan tata kelola kelembagaan dan implementasi perencanaan pembangunan daerah Penguatan tata kelola kelembagaan dan implementasi perencanaan pembangunan daerah	-		12.366.000,00	DINAS PERUMAHAN DAN KAWASAN PERMUKIMAN
	1.04.01.2.03.0001	Penyusunan Perencanaan Kebutuhan Barang Milik Daerah SKPD																		
			Jumlah Rencana Kebutuhan Barang Milik Daerah SKPD				1 Dokumen	1 Dokumen	25.500.000,00	25.550.000,00	25.550.000,00	50.000,00	Kab. Indragiri Hilir, Semua Kecamatan, Semua Kel/Desa	PENDAPATAN ASLI DAERAH (PAD)	-	Penguatan tata kelola kelembagaan dan implementasi perencanaan pembangunan daerah Penguatan tata kelola kelembagaan dan implementasi perencanaan pembangunan daerah			12.366.000,00	DINAS PERUMAHAN DAN KAWASAN PERMUKIMAN
	1.04.01.2.05	Administrasi Kepegawaian Perangkat Daerah	*Jumlah Pendidikan dan Pelatihan yang diikuti/dilaksanakan*				5 Kali	5 Kali	74.412.000,00	15.612.000,00	15.612.000,00	-58.800.000,00			-	Penguatan tata kelola kelembagaan dan implementasi perencanaan pembangunan daerah Penguatan tata kelola kelembagaan dan implementasi perencanaan pembangunan daerah	-		3.740.000,00	DINAS PERUMAHAN DAN KAWASAN PERMUKIMAN
	1.04.01.2.05.0009	Pendidikan dan Pelatihan Pegawai Berdasarkan Tugas dan Fungsi																		
			Jumlah Pegawai Berdasarkan Tugas dan Fungsi yang Mengikuti Pendidikan dan Pelatihan				20 Orang	20 Orang	74.412.000,00	15.612.000,00	15.612.000,00	-58.800.000,00	Kab. Indragiri Hilir, Semua Kecamatan, Semua Kel/Desa	PENDAPATAN ASLI DAERAH (PAD)	-	Penguatan tata kelola kelembagaan dan implementasi perencanaan pembangunan daerah Penguatan tata kelola kelembagaan dan implementasi perencanaan pembangunan daerah			3.740.000,00	DINAS PERUMAHAN DAN KAWASAN PERMUKIMAN
	1.04.01.2.06	Administrasi Umum Perangkat Daerah	*Terwujudnya sarana prasarana administrasi perkantoran dalam kondisi baik*				100 Persen	100 Persen	601.955.500,00	642.543.500,00	642.543.500,00	40.588.000,00			-	Penguatan tata kelola kelembagaan dan implementasi perencanaan pembangunan daerah Penguatan tata kelola kelembagaan dan implementasi perencanaan pembangunan daerah	-		105.459.000,00	DINAS PERUMAHAN DAN KAWASAN PERMUKIMAN

NO	KODE	URUSAN / BIDANG URUSAN / PROGRAM / KEGIATAN / SUB KEGIATAN	INDIKATOR PROGRAM / KEGIATAN / SUB KEGIATAN	TARGET AKHIR PERIODE RENSTRA OPD	REALISASI CAPAIAN RENJA OPD TAHUN 2022	PRAKIRAAN CAPAIAN TARGET RENJA OPD TAHUN 2023	CAPAIAN KINERJA DAN KERANGKA PENDANAAN										KELOMPOK SASARAN	PRAKIRAAN MAJU RENCANA TAHUN 2025		PERANGKAT DAERAH PENANGGUNG JAWAB
							TARGET 2024		PAGU INDIKATIF (Rp)			Bertambah/Berkurang (10-12)	LOKASI	SUMBER DANA	PRIORITAS			TARGET	PAGU INDIKATIF (Rp)	
							SEBELUM	SESUDAH	RKPD 2024	APBD 2024	RKPD PERUBAHAN 2024				NASIONAL	DAERAH				
1	2	3	4	5	6	7	8	9	10	11	12	13	14	15	16	17	18	19	20	21
	1.04.01.2.06.0001	Penyediaan Komponen Instalasi Listrik/Penerangan Bangunan Kantor																		
			Jumlah Paket Komponen Instalasi Listrik/Penerangan Bangunan Kantor yang Disediakan				1 Paket	1 Paket	20.258.500,00	20.258.500,00	20.258.500,00	0,00	Kab. Indragiri Hilir, Semua Kecamatan, Semua Kel/Desa	PENDAPATAN ASLI DAERAH (PAD)	-	Penguatan tata kelola kelembagaan dan implementasi perencanaan pembangunan daerah Penguatan tata kelola kelembagaan dan implementasi perencanaan pembangunan daerah			2.369.000,00	DINAS PERUMAHAN DAN KAWASAN PERMUKIMAN
	1.04.01.2.06.0002	Penyediaan Peralatan dan Perlengkapan Kantor																		
			Jumlah Paket Peralatan dan Perlengkapan Kantor yang Disediakan				1 Paket	1 Paket	18.107.000,00	97.767.000,00	97.767.000,00	79.660.000,00	Kab. Indragiri Hilir, Semua Kecamatan, Semua Kel/Desa	PENDAPATAN ASLI DAERAH (PAD)	-	Penguatan tata kelola kelembagaan dan implementasi perencanaan pembangunan daerah Penguatan tata kelola kelembagaan dan implementasi perencanaan pembangunan daerah			20.405.000,00	DINAS PERUMAHAN DAN KAWASAN PERMUKIMAN
	1.04.01.2.06.0003	Penyediaan Peralatan Rumah Tangga																		
			Jumlah Paket Peralatan Rumah Tangga yang Disediakan				1 Paket	1 Paket	30.000.000,00	55.000.000,00	55.000.000,00	25.000.000,00	Kab. Indragiri Hilir, Semua Kecamatan, Semua Kel/Desa	PENDAPATAN ASLI DAERAH (PAD)	-	Penguatan tata kelola kelembagaan dan implementasi perencanaan pembangunan daerah Penguatan tata kelola kelembagaan dan implementasi perencanaan pembangunan daerah			897.000,00	DINAS PERUMAHAN DAN KAWASAN PERMUKIMAN
	1.04.01.2.06.0004	Penyediaan Bahan Logistik Kantor																		
			Jumlah Paket Bahan Logistik Kantor yang Disediakan				1 Paket	1 Paket	58.190.000,00	58.190.000,00	58.190.000,00	0,00	Kab. Indragiri Hilir, Semua Kecamatan, Semua Kel/Desa	PENDAPATAN ASLI DAERAH (PAD)	-	Penguatan tata kelola kelembagaan dan implementasi perencanaan pembangunan daerah Penguatan tata kelola kelembagaan dan implementasi perencanaan pembangunan daerah			10.487.000,00	DINAS PERUMAHAN DAN KAWASAN PERMUKIMAN
	1.04.01.2.06.0005	Penyediaan Barang Cetakan dan Penggandaan																		
			Jumlah Paket Barang Cetakan dan Penggandaan yang Disediakan				1 Paket	1 Paket	31.650.000,00	31.650.000,00	31.650.000,00	0,00	Kab. Indragiri Hilir, Semua Kecamatan, Semua Kel/Desa	PENDAPATAN ASLI DAERAH (PAD)	-	Penguatan tata kelola kelembagaan dan implementasi perencanaan pembangunan daerah Penguatan tata kelola kelembagaan dan implementasi perencanaan pembangunan daerah			4.897.000,00	DINAS PERUMAHAN DAN KAWASAN PERMUKIMAN
	1.04.01.2.06.0006	Penyediaan Bahan Bacaan dan Peraturan Perundang-undangan																		
			Jumlah Dokumen Bahan Bacaan dan Peraturan Perundang-Undangan yang Disediakan				18 Dokumen	18 Dokumen	44.400.000,00	44.400.000,00	44.400.000,00	0,00	Kab. Indragiri Hilir, Semua Kecamatan, Semua Kel/Desa	PENDAPATAN ASLI DAERAH (PAD)	-	Penguatan tata kelola kelembagaan dan implementasi perencanaan pembangunan daerah Penguatan tata kelola kelembagaan dan implementasi perencanaan pembangunan daerah			4.570.000,00	DINAS PERUMAHAN DAN KAWASAN PERMUKIMAN
	1.04.01.2.06.0009	Penyelenggaraan Rapat Koordinasi dan Konsultasi SKPD																		
			Jumlah Laporan Penyelenggaraan Rapat Koordinasi dan Konsultasi SKPD				1 Laporan	1 Laporan	399.350.000,00	335.278.000,00	335.278.000,00	-64.072.000,00	Kab. Indragiri Hilir, Semua Kecamatan, Semua Kel/Desa	PENDAPATAN ASLI DAERAH (PAD)	-	Penguatan tata kelola kelembagaan dan implementasi perencanaan pembangunan daerah Penguatan tata kelola kelembagaan dan implementasi perencanaan pembangunan daerah			61.834.000,00	DINAS PERUMAHAN DAN KAWASAN PERMUKIMAN
	1.04.01.2.08	Penyediaan Jasa Penunjang Urusan Pemerintahan Daerah	*Persentase ketersediaan jasa Penunjang Operasional kantor*				100 Persen	100 Persen	1.540.397.800,00	1.656.721.800,00	1.656.721.800,00	116.324.000,00			-	Penguatan tata kelola kelembagaan dan implementasi perencanaan pembangunan daerah Penguatan tata kelola kelembagaan dan implementasi perencanaan pembangunan daerah	-		123.252.000,00	DINAS PERUMAHAN DAN KAWASAN PERMUKIMAN
	1.04.01.2.08.0001	Penyediaan Jasa Surat Menyurat																		
			Jumlah Laporan Penyediaan Jasa Surat Menyurat				1 Laporan	1 Laporan	22.450.000,00	22.450.000,00	22.450.000,00	0,00	Kab. Indragiri Hilir, Semua Kecamatan, Semua Kel/Desa	PENDAPATAN ASLI DAERAH (PAD)	-	Penguatan tata kelola kelembagaan dan implementasi perencanaan pembangunan daerah Penguatan tata kelola kelembagaan dan implementasi perencanaan pembangunan daerah			1.754.000,00	DINAS PERUMAHAN DAN KAWASAN PERMUKIMAN
	1.04.01.2.08.0002	Penyediaan Jasa Komunikasi, Sumber Daya Air dan Listrik																		

NO	KODE	URUSAN / BIDANG URUSAN / PROGRAM / KEGIATAN / SUB KEGIATAN	INDIKATOR PROGRAM / KEGIATAN / SUB KEGIATAN	TARGET AKHIR PERIODE RENSTRA OPD	REALISASI CAPAIAN RENJA OPD TAHUN 2022	PRAKIRAAN CAPAIAN TARGET RENJA OPD TAHUN 2023	CAPAIAN KINERJA DAN KERANGKA PENDANAAN										KELOMPOK SASARAN	PRAKIRAAN MAJU RENCANA TAHUN 2025		PERANGKAT DAERAH PENANGGUNG JAWAB
							TARGET 2024		PAGU INDIKATIF (Rp)			Bertambah/Berkurang (10-12)	LOKASI	SUMBER DANA	PRIORITAS			TARGET	PAGU INDIKATIF (Rp)	
							SEBELUM	SESUDAH	RKPD 2024	APBD 2024	RKPD PERUBAHAN 2024				NASIONAL	DAERAH				
1	2	3	4	5	6	7	8	9	10	11	12	13	14	15	16	17	18	19	20	21
			Jumlah Laporan Penyediaan Jasa Komunikasi, Sumber Daya Air dan Listrik yang Disediakan				1 Laporan	1 Laporan	267.660.000,00	267.660.000,00	267.660.000,00	0,00	Kab. Indragiri Hilir, Semua Kecamatan, Semua Kel/Desa	PENDAPATAN ASLI DAERAH (PAD)	-	Penguatan tata kelola kelembagaan dan implementasi perencanaan pembangunan daerah Penguatan tata kelola kelembagaan dan implementasi perencanaan pembangunan daerah			34.779.000,00	DINAS PERUMAHAN DAN KAWASAN PERMUKIMAN
	1.04.01.2.08.0003	Penyediaan Jasa Peralatan dan Perlengkapan Kantor																		
			Jumlah Laporan Penyediaan Jasa Peralatan dan Perlengkapan Kantor yang Disediakan				1 Laporan	1 Laporan	47.146.200,00	47.146.200,00	47.146.200,00	0,00	Kab. Indragiri Hilir, Semua Kecamatan, Semua Kel/Desa	PENDAPATAN ASLI DAERAH (PAD)	-	Penguatan tata kelola kelembagaan dan implementasi perencanaan pembangunan daerah Penguatan tata kelola kelembagaan dan implementasi perencanaan pembangunan daerah			5.913.000,00	DINAS PERUMAHAN DAN KAWASAN PERMUKIMAN
	1.04.01.2.08.0004	Penyediaan Jasa Pelayanan Umum Kantor																		
			Jumlah Laporan Penyediaan Jasa Pelayanan Umum Kantor yang Disediakan				1 Laporan	1 Laporan	1.203.141.600,00	1.319.465.600,00	1.319.465.600,00	116.324.000,00	Kab. Indragiri Hilir, Semua Kecamatan, Semua Kel/Desa	PENDAPATAN ASLI DAERAH (PAD)	-	Penguatan tata kelola kelembagaan dan implementasi perencanaan pembangunan daerah Penguatan tata kelola kelembagaan dan implementasi perencanaan pembangunan daerah			80.806.000,00	DINAS PERUMAHAN DAN KAWASAN PERMUKIMAN
	1.04.01.2.09	Pemeliharaan Barang Milik Daerah Penunjang Urusan Pemerintahan Daerah	*Persentase Sarana dan Prasarana Pendukung Kinerja Perangkat Daerah yang terpelihara dengan baik*				100 Persen	100 Persen	288.750.000,00	311.150.000,00	311.150.000,00	22.400.000,00			-	Penguatan tata kelola kelembagaan dan implementasi perencanaan pembangunan daerah Penguatan tata kelola kelembagaan dan implementasi perencanaan pembangunan daerah	-		20.441.000,00	DINAS PERUMAHAN DAN KAWASAN PERMUKIMAN
	1.04.01.2.09.0001	Penyediaan Jasa Pemeliharaan, Biaya Pemeliharaan, dan Pajak Kendaraan Perorangan Dinas atau Kendaraan Dinas Jabatan																		
			Jumlah Kendaraan Perorangan Dinas atau Kendaraan Dinas Jabatan yang Dipelihara dan dibayarkan Pajaknya				30 Unit	30 Unit	115.000.000,00	137.400.000,00	137.400.000,00	22.400.000,00	Kab. Indragiri Hilir, Semua Kecamatan, Semua Kel/Desa	PENDAPATAN ASLI DAERAH (PAD)	-	Penguatan tata kelola kelembagaan dan implementasi perencanaan pembangunan daerah Penguatan tata kelola kelembagaan dan implementasi perencanaan pembangunan daerah			9.930.000,00	DINAS PERUMAHAN DAN KAWASAN PERMUKIMAN
	1.04.01.2.09.0002	Penyediaan Jasa Pemeliharaan, Biaya Pemeliharaan, Pajak dan Perizinan Kendaraan Dinas Operasional atau Lapangan																		
			Jumlah Kendaraan Dinas Operasional atau Lapangan yang Dipelihara dan dibayarkan Pajak dan Perizinannya				20 Unit	20 Unit	23.750.000,00	23.750.000,00	23.750.000,00	0,00	Kab. Indragiri Hilir, Semua Kecamatan, Semua Kel/Desa	PENDAPATAN ASLI DAERAH (PAD)	-	Penguatan tata kelola kelembagaan dan implementasi perencanaan pembangunan daerah Penguatan tata kelola kelembagaan dan implementasi perencanaan pembangunan daerah			3.710.000,00	DINAS PERUMAHAN DAN KAWASAN PERMUKIMAN
	1.04.01.2.09.0006	Pemeliharaan Peralatan dan Mesin Lainnya																		
			Jumlah Peralatan dan Mesin Lainnya yang Dipelihara				10 Unit	10 Unit	29.000.000,00	29.000.000,00	29.000.000,00	0,00	Kab. Indragiri Hilir, Semua Kecamatan, Semua Kel/Desa	PENDAPATAN ASLI DAERAH (PAD)	-	Penguatan tata kelola kelembagaan dan implementasi perencanaan pembangunan daerah Penguatan tata kelola kelembagaan dan implementasi perencanaan pembangunan daerah			3.091.000,00	DINAS PERUMAHAN DAN KAWASAN PERMUKIMAN
	1.04.01.2.09.0009	Pemeliharaan/Rehabilitasi Gedung Kantor dan Bangunan Lainnya																		
			Jumlah Gedung Kantor dan Bangunan Lainnya yang Dipelihara/Direhabilitasi				1 Unit	1 Unit	100.000.000,00	100.000.000,00	100.000.000,00	0,00	Kab. Indragiri Hilir, Semua Kecamatan, Semua Kel/Desa	PENDAPATAN ASLI DAERAH (PAD)	-	Penguatan tata kelola kelembagaan dan implementasi perencanaan pembangunan daerah Penguatan tata kelola kelembagaan dan implementasi perencanaan pembangunan daerah			1.855.000,00	DINAS PERUMAHAN DAN KAWASAN PERMUKIMAN
	1.04.01.2.09.0011	Pemeliharaan/Rehabilitasi Sarana dan Prasarana Pendukung Gedung Kantor atau Bangunan Lainnya																		
			Jumlah Sarana dan Prasarana Pendukung Gedung Kantor atau Bangunan Lainnya yang Dipelihara/Direhabilitasi				1 Unit	1 Unit	21.000.000,00	21.000.000,00	21.000.000,00	0,00	Kab. Indragiri Hilir, Semua Kecamatan, Semua Kel/Desa	PENDAPATAN ASLI DAERAH (PAD)	-	Penguatan tata kelola kelembagaan dan implementasi perencanaan pembangunan daerah Penguatan tata kelola kelembagaan dan implementasi perencanaan pembangunan daerah			1.855.000,00	DINAS PERUMAHAN DAN KAWASAN PERMUKIMAN
2.	**1.04.02**	**PROGRAM PENGEMBANGAN PERUMAHAN**	**Cakupan ketersediaan Pengembangan Perumahan**				**0,90 %**	**0,90 %**	**1.780.000.000,00**	**1.572.474.000,00**	**1.572.474.000,00**	**-1.621.983.000,00**							**158.017.000,00**	

NO	KODE	URUSAN / BIDANG URUSAN / PROGRAM / KEGIATAN / SUB KEGIATAN	INDIKATOR PROGRAM / KEGIATAN / SUB KEGIATAN	TARGET AKHIR PERIODE RENSTRA OPD	REALISASI CAPAIAN RENJA OPD TAHUN 2022	PRAKIRAAN CAPAIAN TARGET RENJA OPD TAHUN 2023	CAPAIAN KINERJA DAN KERANGKA PENDANAAN										KELOMPOK SASARAN	PRAKIRAAN MAJU RENCANA TAHUN 2025		PERANGKAT DAERAH PENANGGUNG JAWAB
							TARGET 2024		PAGU INDIKATIF (Rp)			Bertambah/Berkurang (10-12)	LOKASI	SUMBER DANA	PRIORITAS			TARGET	PAGU INDIKATIF (Rp)	
							SEBELUM	SESUDAH	RKPD 2024	APBD 2024	RKPD PERUBAHAN 2024				NASIONAL	DAERAH				
1	2	3	4	5	6	7	8	9	10	11	12	13	14	15	16	17	18	19	20	21
	1.04.02.2.01	Pendataan Penyediaan dan Rehabilitasi Rumah Korban Bencana atau Relokasi Program Kabupaten/Kota	*Cakupan Dokumen Data Rumah di Lokasi Rawan Bencana dan Lokasi yang Berpotensi Terkena Relokasi Program Kabupaten/Kota* *Jumlah Dokumen Data Rumah di Lokasi Rawan Bencana dan Lokasi yang Berpotensi Terkena Relokasi Program Kabupaten/Kota* *Jumlah Dokumen Data Rumah di Lokasi Rawan Bencana dan Lokasi yang Berpotensi Terkena Relokasi Program Kabupaten/Kota*				3 Dokumen	3 Dokumen	527.720.500,00	486.946.500,00	486.946.500,00	-40.774.000,00			-	Penguatan tata kelola kelembagaan dan implementasi perencanaan pembangunan daerah Penguatan tata kelola kelembagaan dan implementasi perencanaan pembangunan daerah	-		27.336.000,00	DINAS PERUMAHAN DAN KAWASAN PERMUKIMAN
	1.04.02.2.01.0007	Identifikasi Perumahan di Lokasi yang Berpotensi Terkena Relokasi Program Kabupaten/Kota																		
			Jumlah Dokumen Data Rumah di Lokasi yang Berpotensi Terkena Relokasi Program Kabupaten/Kota				3 Dokumen	3 Dokumen	264.621.750,00	230.790.750,00	230.790.750,00	-33.831.000,00	Kab. Indragiri Hilir, Semua Kecamatan, Semua Kel/Desa	PENDAPATAN ASLI DAERAH (PAD)	-	Penguatan tata kelola kelembagaan dan implementasi perencanaan pembangunan daerah Penguatan tata kelola kelembagaan dan implementasi perencanaan pembangunan daerah			21.153.000,00	DINAS PERUMAHAN DAN KAWASAN PERMUKIMAN
	1.04.02.2.01.0008	Pendataan dan Verifikasi Calon Penerima Rumah bagi Masyarakat yang Terkena Relokasi Program Kabupaten/Kota																		
			Jumlah Dokumen Data Bakal Calon Penerima Rumah bagi Masyarakat yang Terkena Relokasi Program Kabupaten/Kota yang Terverifikasi				1 Dokumen	1 Dokumen	263.098.750,00	256.155.750,00	256.155.750,00	-6.943.000,00	Kab. Indragiri Hilir, Semua Kecamatan, Semua Kel/Desa	PENDAPATAN ASLI DAERAH (PAD)	-	Penguatan tata kelola kelembagaan dan implementasi perencanaan pembangunan daerah Penguatan tata kelola kelembagaan dan implementasi perencanaan pembangunan daerah			6.183.000,00	DINAS PERUMAHAN DAN KAWASAN PERMUKIMAN
	1.04.02.2.03	Pembangunan dan Rehabilitasi Rumah Korban Bencana atau Relokasi Program Kabupaten/Kota	*Cakupan layanan Pembangunan dan Rehabilitasi Rumah bagi Korban Bencana yang dilaksanakan*				100 Persen	100 Persen	856.415.750,00	856.415.750,00	856.415.750,00	0,00			-	Penguatan tata kelola kelembagaan dan implementasi perencanaan pembangunan daerah Penguatan tata kelola kelembagaan dan implementasi perencanaan pembangunan daerah	-		123.670.000,00	DINAS PERUMAHAN DAN KAWASAN PERMUKIMAN
	1.04.02.2.03.0004	Pembangunan Rumah bagi Korban Bencana																		
			Jumlah Rumah bagi Korban Bencana Kabupaten/Kota yang Terbangun				50 Unit Rumah	50 Unit Rumah	856.415.750,00	856.415.750,00	856.415.750,00	0,00	Kab. Indragiri Hilir, Semua Kecamatan, Semua Kel/Desa	PENDAPATAN ASLI DAERAH (PAD)	-	Penguatan tata kelola kelembagaan dan implementasi perencanaan pembangunan daerah Penguatan tata kelola kelembagaan dan implementasi perencanaan pembangunan daerah			123.670.000,00	DINAS PERUMAHAN DAN KAWASAN PERMUKIMAN
	1.04.02.2.05	Pembinaan Pengelolaan Rumah Susun Umum dan/atau Rumah Khusus	*Cakupan Pembinaan Pengelolaan Rumah Susun (Dengan Satuan:Persen)*				100 Persen	100 Persen	395.863.750,00	229.111.750,00	229.111.750,00	-166.752.000,00			-	Penguatan tata kelola kelembagaan dan implementasi perencanaan pembangunan daerah Penguatan tata kelola kelembagaan dan implementasi perencanaan pembangunan daerah	-		7.011.000,00	DINAS PERUMAHAN DAN KAWASAN PERMUKIMAN
	1.04.02.2.05.0002	Penatausahaan Pemanfaatan Rumah Susun Umum dan/atau Rumah Khusus																		
			Jumlah Dokumen Pemanfaatan Rumah Susun Umum dan/atau Rumah Khusus				1 Dokumen	1 Dokumen	395.863.750,00	229.111.750,00	229.111.750,00	-166.752.000,00	Kab. Indragiri Hilir, Semua Kecamatan, Semua Kel/Desa	PENDAPATAN ASLI DAERAH (PAD)	-	Penguatan tata kelola kelembagaan dan implementasi perencanaan pembangunan daerah Penguatan tata kelola kelembagaan dan implementasi perencanaan pembangunan daerah			7.011.000,00	DINAS PERUMAHAN DAN KAWASAN PERMUKIMAN
3.	**1.04.03**	**PROGRAM KAWASAN PERMUKIMAN**	**Persentase Areal Kawasan Kumuh**				**0,54 %**	**0,54 %**	**1.202.841.250,00**	**1.061.751.250,00**	**1.061.751.250,00**	**-1.054.441.250,00**							**148.400.000,00**	
	1.04.03.2.02	Penataan dan Peningkatan Kualitas Kawasan Permukiman Kumuh dengan Luas di Bawah 10 (Sepuluh) Ha	*Terwujudnya Penataan dan Peningkatan kawasan pemukiman kumuh yang ditata*				100 Persen	100 Persen	246.917.600,00	222.263.600,00	222.263.600,00	-24.654.000,00			-	Penguatan tata kelola kelembagaan dan implementasi perencanaan pembangunan daerah Penguatan tata kelola kelembagaan dan implementasi perencanaan pembangunan daerah	-		74.200.000,00	DINAS PERUMAHAN DAN KAWASAN PERMUKIMAN
	1.04.03.2.02.0008	Penyusunan/Review/Legalisasi Kebijakan Bidang PKP																		
			Jumlah Dokumen Kebijakan Bidang PKP yang Tersusun/Tereview/Terlegalisasi				1 Dokumen	1 Dokumen	176.847.600,00	152.193.600,00	152.193.600,00	-24.654.000,00	Kab. Indragiri Hilir, Semua Kecamatan, Semua Kel/Desa	PENDAPATAN ASLI DAERAH (PAD)	-	Penguatan tata kelola kelembagaan dan implementasi perencanaan pembangunan daerah Penguatan tata kelola kelembagaan dan implementasi perencanaan pembangunan daerah			12.366.000,00	DINAS PERUMAHAN DAN KAWASAN PERMUKIMAN
	1.04.03.2.02.0014	Survei dan Penetapan Lokasi Perumahan dan Permukiman Kumuh																		

NO	KODE	URUSAN / BIDANG URUSAN / PROGRAM / KEGIATAN / SUB KEGIATAN	INDIKATOR PROGRAM / KEGIATAN / SUB KEGIATAN	TARGET AKHIR PERIODE RENSTRA OPD	REALISASI CAPAIAN RENJA OPD TAHUN 2022	PRAKIRAAN CAPAIAN TARGET RENJA OPD TAHUN 2023	CAPAIAN KINERJA DAN KERANGKA PENDANAAN										KELOMPOK SASARAN	PRAKIRAAN MAJU RENCANA TAHUN 2025		PERANGKAT DAERAH PENANGGUNG JAWAB
							TARGET 2024		PAGU INDIKATIF (Rp)			Bertambah/Berkurang (10-12)	LOKASI	SUMBER DANA	PRIORITAS			TARGET	PAGU INDIKATIF (Rp)	
							SEBELUM	SESUDAH	RKPD 2024	APBD 2024	RKPD PERUBAHAN 2024				NASIONAL	DAERAH				
1	2	3	4	5	6	7	8	9	10	11	12	13	14	15	16	17	18	19	20	21
			Jumlah Dokumen Hasil Survei dan Penetapan Lokasi Perumahan dan Permukiman Kumuh				1 Dokumen	1 Dokumen	70.070.000,00	70.070.000,00	70.070.000,00	0,00	Kab. Indragiri Hilir, Semua Kecamatan, Semua Kel/Desa	PENDAPATAN ASLI DAERAH (PAD)	-	Penguatan tata kelola kelembagaan dan implementasi perencanaan pembangunan daerah Penguatan tata kelola kelembagaan dan implementasi perencanaan pembangunan daerah			61.834.000,00	DINAS PERUMAHAN DAN KAWASAN PERMUKIMAN
	1.04.03.2.03	Peningkatan Kualitas Kawasan Permukiman Kumuh dengan Luas di Bawah 10 (Sepuluh) Ha	*Persentase Kawanan Permukiman yang memiliki akses Sarana dan Prasarana yang layak*				100 Persen	100 Persen	955.923.650,00	839.487.650,00	839.487.650,00	-116.436.000,00			-	Penguatan tata kelola kelembagaan dan implementasi perencanaan pembangunan daerah Penguatan tata kelola kelembagaan dan implementasi perencanaan pembangunan daerah	-		74.200.000,00	DINAS PERUMAHAN DAN KAWASAN PERMUKIMAN
	1.04.03.2.03.0002	Perbaikan Rumah Tidak Layak Huni																		
			Jumlah Rumah Tidak Layak Huni yang Diperbaiki				50 Unit Rumah	50 Unit Rumah	332.994.000,00	232.994.000,00	232.994.000,00	-100.000.000,00	Kab. Indragiri Hilir, Semua Kecamatan, Semua Kel/Desa	PENDAPATAN ASLI DAERAH (PAD)	-	Penguatan tata kelola kelembagaan dan implementasi perencanaan pembangunan daerah Penguatan tata kelola kelembagaan dan implementasi perencanaan pembangunan daerah			61.834.000,00	DINAS PERUMAHAN DAN KAWASAN PERMUKIMAN
	1.04.03.2.03.0007	Pendataan dan Verifikasi Penyelenggaraan Kawasan Permukiman Kumuh																		
			Jumlah Dokumen Data Permukiman Kumuh yang Terverifikasi				1 Dokumen	1 Dokumen	622.929.650,00	606.493.650,00	606.493.650,00	-16.436.000,00	Kab. Indragiri Hilir, Semua Kecamatan, Semua Kel/Desa	PENDAPATAN ASLI DAERAH (PAD)	-	Penguatan tata kelola kelembagaan dan implementasi perencanaan pembangunan daerah Penguatan tata kelola kelembagaan dan implementasi perencanaan pembangunan daerah			12.366.000,00	DINAS PERUMAHAN DAN KAWASAN PERMUKIMAN
4.	**1.04.04**	**PROGRAM PERUMAHAN DAN KAWASAN PERMUKIMAN KUMUH**	**Persentase Luas Kawasan Permukiman yang tertangani**				**13,65 %**	**13,65 %**	**1.151.158.600,00**	**1.142.940.600,00**	**2.759.940.600,00**	**-1.064.589.600,00**							**86.569.000,00**	
	1.04.04.2.01	Pencegahan Perumahan dan Kawasan Permukiman Kumuh pada Daerah Kabupaten/Kota	*Terlaksananya Pencegahan terhadap Tumbuh dan Berkembangnya Pemukiman Kumuh*				100 Persen	100 Persen	1.151.158.600,00	1.142.940.600,00	2.759.940.600,00	1.608.782.000,00			-	Penguatan tata kelola kelembagaan dan implementasi perencanaan pembangunan daerah Penguatan tata kelola kelembagaan dan implementasi perencanaan pembangunan daerah	-		86.569.000,00	DINAS PERUMAHAN DAN KAWASAN PERMUKIMAN
	1.04.04.2.01.0001	Perbaikan Rumah Tidak Layak Huni untuk Pencegahan Terhadap Tumbuh dan Berkembangnya Permukiman Kumuh di Luar Kawasan Permukiman Kumuh dengan Luas di Bawah 10 (Sepuluh) Ha																		
			Jumlah Rumah Tidak Layak Huni untuk Pencegahan Terhadap Tumbuh dan Berkembangnya Permukiman Kumuh di Luar Kawasan Permukiman Kumuh dengan Luas di Bawah 10 (Sepuluh) Ha yang Diperbaiki				50 Unit Rumah	41 Unit Rumah	1.151.158.600,00	1.142.940.600,00	2.759.940.600,00	1.608.782.000,00	Kab. Indragiri Hilir, Semua Kecamatan, Semua Kel/Desa	PENDAPATAN ASLI DAERAH (PAD) BANTUAN KEUANGAN KHUSUS DARI PEMERINTAH DAERAH PROVINSI	-	Penguatan tata kelola kelembagaan dan implementasi perencanaan pembangunan daerah Penguatan tata kelola kelembagaan dan implementasi perencanaan pembangunan daerah			86.569.000,00	DINAS PERUMAHAN DAN KAWASAN PERMUKIMAN
5.	**1.04.05**	**PROGRAM PENINGKATAN PRASARANA, SARANA DAN UTILITAS UMUM (PSU)**	**Persentase peningkatan PSU**				**0,28 %**	**0,28 %**	**63.854.291.366,00**	**47.106.391.366,00**	**47.106.391.366,00**	**-57.176.062.366,00**							**6.678.229.000,00**	
	1.04.05.2.01	Urusan Penyelenggaraan PSU Perumahan	*Cakupan ketersediaan Prasarana, Sarana, dan Utilitas Umum di Perumahan*				80 Persen	80 Persen	63.854.291.366,00	47.106.391.366,00	47.106.391.366,00	-16.747.900.000,00			-	Penguatan tata kelola kelembagaan dan implementasi perencanaan pembangunan daerah Penguatan tata kelola kelembagaan dan implementasi perencanaan pembangunan daerah	-		6.678.229.000,00	DINAS PERUMAHAN DAN KAWASAN PERMUKIMAN
	1.04.05.2.01.0001	Perencanaan Penyediaan PSU Perumahan																		
			Jumlah Dokumen Perencanaan Penyediaan PSU Perumahan				1 Dokumen	1 Dokumen	400.804.000,00	1.734.113.000,00	1.734.113.000,00	1.333.309.000,00	Kab. Indragiri Hilir, Semua Kecamatan, Semua Kel/Desa	PENDAPATAN ASLI DAERAH (PAD)	-	Penguatan tata kelola kelembagaan dan implementasi perencanaan pembangunan daerah Penguatan tata kelola kelembagaan dan implementasi perencanaan pembangunan daerah			371.012.000,00	DINAS PERUMAHAN DAN KAWASAN PERMUKIMAN
	1.04.05.2.01.0002	Penyediaan Prasarana, Sarana, dan Utilitas Umum di Perumahan untuk Menunjang Fungsi Hunian																		
			Jumlah Lokasi Perumahan yang Disediakan Prasarana, Sarana, dan Utilitas Umum yang Menunjang Fungsi Hunian				20 Lokasi	20 Lokasi	63.022.671.466,00	44.467.743.366,00	44.467.743.366,00	-18.554.928.100,00	Kab. Indragiri Hilir, Semua Kecamatan, Semua Kel/Desa	PENDAPATAN ASLI DAERAH (PAD)	-	Penguatan tata kelola kelembagaan dan implementasi perencanaan pembangunan daerah Penguatan tata kelola kelembagaan dan implementasi perencanaan pembangunan daerah			6.183.547.000,00	DINAS PERUMAHAN DAN KAWASAN PERMUKIMAN
	1.04.05.2.01.0003	Koordinasi dan Sinkronisasi dalam rangka Penyediaan Prasarana, Sarana, dan Utilitas Umum Perumahan																		

NO	KODE	URUSAN / BIDANG URUSAN / PROGRAM / KEGIATAN / SUB KEGIATAN	INDIKATOR PROGRAM / KEGIATAN / SUB KEGIATAN	TARGET AKHIR PERIODE RENSTRA OPD	REALISASI CAPAIAN RENJA OPD TAHUN 2022	PRAKIRAAN CAPAIAN TARGET RENJA OPD TAHUN 2023	CAPAIAN KINERJA DAN KERANGKA PENDANAAN										KELOMPOK SASARAN	PRAKIRAAN MAJU RENCANA TAHUN 2025		PERANGKAT DAERAH PENANGGUNG JAWAB
							TARGET 2024		PAGU INDIKATIF (Rp)			Bertambah/Berkurang (10-12)	LOKASI	SUMBER DANA	PRIORITAS			TARGET	PAGU INDIKATIF (Rp)	
							SEBELUM	SESUDAH	RKPD 2024	APBD 2024	RKPD PERUBAHAN 2024				NASIONAL	DAERAH				
1	2	3	4	5	6	7	8	9	10	11	12	13	14	15	16	17	18	19	20	21
			Jumlah Laporan Hasil Koordinasi dan Sinkronisasi dalam rangka Penyediaan Prasarana, Sarana, dan Utilitas Umum Perumahan				1 Laporan	1 Laporan	430.815.900,00	904.535.000,00	904.535.000,00	473.719.100,00	Kab. Indragiri Hilir, Semua Kecamatan, Semua Kel/Desa	PENDAPATAN ASLI DAERAH (PAD)	-	Penguatan tata kelola kelembagaan dan implementasi perencanaan pembangunan daerah Penguatan tata kelola kelembagaan dan implementasi perencanaan pembangunan daerah			123.670.000,00	DINAS PERUMAHAN DAN KAWASAN PERMUKIMAN
		SATUAN POLISI PAMONG PRAJA							**22.651.458.800,00**	**23.556.534.101,00**	**23.556.533.545,00**	**905.074.745,00**							**16.434.444.000,00**	
	1	**URUSAN PEMERINTAHAN WAJIB YANG BERKAITAN DENGAN PELAYANAN DASAR**							**22.651.458.800,00**	**23.556.534.101,00**	**23.556.533.545,00**	**905.074.745,00**							**16.434.444.000,00**	
	1.05	**URUSAN PEMERINTAHAN BIDANG KETENTERAMAN DAN KETERTIBAN UMUM SERTA PERLINDUNGAN MASYARAKAT**							**22.651.458.800,00**	**23.556.534.101,00**	**23.556.533.545,00**	**905.074.745,00**							**16.434.444.000,00**	
1.	**1.05.01**	**PROGRAM PENUNJANG URUSAN PEMERINTAHAN DAERAH KABUPATEN/KOTA**	**Cakupan Penunjang Urusan Pemerintah Daerah yang terpenuhi**				**100 %**	**100 %**	**16.051.993.460,00**	**16.404.738.970,00**	**16.450.737.694,00**	**-1.628.188.460,00**							**14.423.805.000,00**	
	1.05.01.2.01	Perencanaan, Penganggaran, dan Evaluasi Kinerja Perangkat Daerah	*Persentase Pelaporan Aset yang disusun sesuai standar Persentase Pelaporan Keuangan yang disusun sesuai standar*				100 Persen	100 Persen	6.584.000,00	6.584.000,00	6.584.000,00	0,00			-	Optimalisasi perlindungan sosial dan pemberdayaan masyarakat dalam rangka pengentasan kemiskinan Optimalisasi perlindungan sosial dan pemberdayaan masyarakat dalam rangka pengentasan kemiskinan	Seluruh Perangkat Daerah		5.228.000,00	SATUAN POLISI PAMONG PRAJA
	1.05.01.2.01.0001	Penyusunan Dokumen Perencanaan Perangkat Daerah																		
			Jumlah Dokumen Perencanaan Perangkat Daerah				100 Dokumen	100 Dokumen	2.400.000,00	2.400.000,00	2.400.000,00	0,00	Kab. Indragiri Hilir, Semua Kecamatan, Semua Kel/Desa	DANA TRANSFER UMUM-DANA ALOKASI UMUM	-	Optimalisasi perlindungan sosial dan pemberdayaan masyarakat dalam rangka pengentasan kemiskinan Optimalisasi perlindungan sosial dan pemberdayaan masyarakat dalam rangka pengentasan kemiskinan			1.867.000,00	SATUAN POLISI PAMONG PRAJA
	1.05.01.2.01.0006	Koordinasi dan Penyusunan Laporan Capaian Kinerja dan Ikhtisar Realisasi Kinerja SKPD																		
			Jumlah Laporan Capaian Kinerja dan Ikhtisar Realisasi Kinerja SKPD dan Laporan Hasil Koordinasi Penyusunan Laporan Capaian Kinerja dan Ikhtisar Realisasi Kinerja SKPD				12 Laporan	12 Laporan	4.184.000,00	4.184.000,00	4.184.000,00	0,00	Kab. Indragiri Hilir, Semua Kecamatan, Semua Kel/Desa	DANA TRANSFER UMUM-DANA ALOKASI UMUM	-	Optimalisasi perlindungan sosial dan pemberdayaan masyarakat dalam rangka pengentasan kemiskinan Optimalisasi perlindungan sosial dan pemberdayaan masyarakat dalam rangka pengentasan kemiskinan			3.361.000,00	SATUAN POLISI PAMONG PRAJA
	1.05.01.2.02	Administrasi Keuangan Perangkat Daerah	*Persentase ASN yang dibayarkan Gajih dan Tunjangannya*				100 Persen	100 Persen	12.450.868.000,00	12.953.815.796,00	12.953.815.796,00	502.947.796,00			-	Optimalisasi perlindungan sosial dan pemberdayaan masyarakat dalam rangka pengentasan kemiskinan Optimalisasi perlindungan sosial dan pemberdayaan masyarakat dalam rangka pengentasan kemiskinan	Seluruh Perangkat Daerah		13.322.428.000,00	SATUAN POLISI PAMONG PRAJA
	1.05.01.2.02.0001	Penyediaan Gaji dan Tunjangan ASN																		
			Jumlah Orang yang Menerima Gaji dan Tunjangan ASN				163 Orang/ bulan	163 Orang/ bulan	12.450.868.000,00	12.953.815.796,00	12.953.815.796,00	502.947.796,00	Kab. Indragiri Hilir, Semua Kecamatan, Semua Kel/Desa	DANA TRANSFER UMUM-DANA ALOKASI UMUM	-	Optimalisasi perlindungan sosial dan pemberdayaan masyarakat dalam rangka pengentasan kemiskinan Optimalisasi perlindungan sosial dan pemberdayaan masyarakat dalam rangka pengentasan kemiskinan			13.322.428.000,00	SATUAN POLISI PAMONG PRAJA
	1.05.01.2.03	Administrasi Barang Milik Daerah pada Perangkat Daerah	*Persentase Perencanaan Kebutuhan Barang Milik Daerah yang tersusun*				100 Persen	100 Persen	0,00	0,00	0,00	0,00			-	Optimalisasi perlindungan sosial dan pemberdayaan masyarakat dalam rangka pengentasan kemiskinan Optimalisasi perlindungan sosial dan pemberdayaan masyarakat dalam rangka pengentasan kemiskinan	Seluruh Perangkat Daerah		223.000,00	SATUAN POLISI PAMONG PRAJA
	1.05.01.2.03.0001	Penyusunan Perencanaan Kebutuhan Barang Milik Daerah SKPD																		
			Jumlah Rencana Kebutuhan Barang Milik Daerah SKPD				2 Dokumen	2 Dokumen	0,00	0,00	0,00	0,00	Kab. Indragiri Hilir, Semua Kecamatan, Semua Kel/Desa	DANA TRANSFER UMUM-DANA ALOKASI UMUM	-	Optimalisasi perlindungan sosial dan pemberdayaan masyarakat dalam rangka pengentasan kemiskinan Optimalisasi perlindungan sosial dan pemberdayaan masyarakat dalam rangka pengentasan kemiskinan			223.000,00	SATUAN POLISI PAMONG PRAJA

NO	KODE	URUSAN / BIDANG URUSAN / PROGRAM / KEGIATAN / SUB KEGIATAN	INDIKATOR PROGRAM / KEGIATAN / SUB KEGIATAN	TARGET AKHIR PERIODE RENSTRA OPD	REALISASI CAPAIAN RENJA OPD TAHUN 2022	PRAKIRAAN CAPAIAN TARGET RENJA OPD TAHUN 2023	CAPAIAN KINERJA DAN KERANGKA PENDANAAN										KELOMPOK SASARAN	PRAKIRAAN MAJU RENCANA TAHUN 2025		PERANGKAT DAERAH PENANGGUNG JAWAB
							TARGET 2024		PAGU INDIKATIF (Rp)			Bertambah/Berkurang (10-12)	LOKASI	SUMBER DANA	PRIORITAS			TARGET	PAGU INDIKATIF (Rp)	
							SEBELUM	SESUDAH	RKPD 2024	APBD 2024	RKPD PERUBAHAN 2024				NASIONAL	DAERAH				
1	2	3	4	5	6	7	8	9	10	11	12	13	14	15	16	17	18	19	20	21
	1.05.01.2.05	Administrasi Kepegawaian Perangkat Daerah	*Persentase aparatur yang berkinerja baik*				100 Persen	100 Persen	346.839.500,00	239.287.800,00	235.963.000,00	-110.876.500,00			-	Optimalisasi perlindungan sosial dan pemberdayaan masyarakat dalam rangka pengentasan kemiskinan Optimalisasi perlindungan sosial dan pemberdayaan masyarakat dalam rangka pengentasan kemiskinan	Seluruh Perangkat Daerah		149.792.000,00	SATUAN POLISI PAMONG PRAJA
	1.05.01.2.05.0001	Peningkatan Sarana dan Prasarana Disiplin Pegawai																		
			Jumlah Unit Peningkatan Sarana dan Prasarana Disiplin Pegawai				1 Unit	1 Unit	10.000.000,00	0,00	0,00	-10.000.000,00	Kab. Indragiri Hilir, Semua Kecamatan, Semua Kel/Desa	DANA TRANSFER UMUM-DANA ALOKASI UMUM	-	Optimalisasi perlindungan sosial dan pemberdayaan masyarakat dalam rangka pengentasan kemiskinan Optimalisasi perlindungan sosial dan pemberdayaan masyarakat dalam rangka pengentasan kemiskinan			372.000,00	SATUAN POLISI PAMONG PRAJA
	1.05.01.2.05.0002	Pengadaan Pakaian Dinas beserta Atribut Kelengkapannya																		
			Jumlah Paket Pakaian Dinas beserta Atribut Kelengkapan				1 Paket	1 Paket	230.040.000,00	205.040.000,00	205.040.000,00	-25.000.000,00	Kab. Indragiri Hilir, Semua Kecamatan, Semua Kel/Desa	DANA TRANSFER UMUM-DANA ALOKASI UMUM	-	Optimalisasi perlindungan sosial dan pemberdayaan masyarakat dalam rangka pengentasan kemiskinan Optimalisasi perlindungan sosial dan pemberdayaan masyarakat dalam rangka pengentasan kemiskinan			112.065.000,00	SATUAN POLISI PAMONG PRAJA
	1.05.01.2.05.0009	Pendidikan dan Pelatihan Pegawai Berdasarkan Tugas dan Fungsi																		
			Jumlah Pegawai Berdasarkan Tugas dan Fungsi yang Mengikuti Pendidikan dan Pelatihan				7 Orang	7 Orang	106.799.500,00	34.247.800,00	30.923.000,00	-75.876.500,00	Kab. Indragiri Hilir, Semua Kecamatan, Semua Kel/Desa	DANA TRANSFER UMUM-DANA ALOKASI UMUM	-	Optimalisasi perlindungan sosial dan pemberdayaan masyarakat dalam rangka pengentasan kemiskinan Optimalisasi perlindungan sosial dan pemberdayaan masyarakat dalam rangka pengentasan kemiskinan			37.355.000,00	SATUAN POLISI PAMONG PRAJA
	1.05.01.2.06	Administrasi Umum Perangkat Daerah	*Persentase Sarana Prasarana Administrasi Perkantoran dalam Kondisi Baik*				100 Persen	100 Persen	848.434.384,00	687.562.998,00	681.517.318,00	-166.917.066,00			-	Optimalisasi perlindungan sosial dan pemberdayaan masyarakat dalam rangka pengentasan kemiskinan Optimalisasi perlindungan sosial dan pemberdayaan masyarakat dalam rangka pengentasan kemiskinan	Seluruh Perangkat Daerah		236.266.000,00	SATUAN POLISI PAMONG PRAJA
	1.05.01.2.06.0001	Penyediaan Komponen Instalasi Listrik/Penerangan Bangunan Kantor																		
			Jumlah Paket Komponen Instalasi Listrik/Penerangan Bangunan Kantor yang Disediakan				2 Paket	2 Paket	2.132.000,00	2.132.000,00	3.905.300,00	1.773.300,00	Kab. Indragiri Hilir, Semua Kecamatan, Semua Kel/Desa	DANA TRANSFER UMUM-DANA ALOKASI UMUM	-	Optimalisasi perlindungan sosial dan pemberdayaan masyarakat dalam rangka pengentasan kemiskinan Optimalisasi perlindungan sosial dan pemberdayaan masyarakat dalam rangka pengentasan kemiskinan			1.867.000,00	SATUAN POLISI PAMONG PRAJA
	1.05.01.2.06.0002	Penyediaan Peralatan dan Perlengkapan Kantor																		
			Jumlah Paket Peralatan dan Perlengkapan Kantor yang Disediakan				1 Paket	1 Paket	36.882.984,00	36.882.984,00	43.929.004,00	7.046.020,00	Kab. Indragiri Hilir, Semua Kecamatan, Semua Kel/Desa	DANA TRANSFER UMUM-DANA ALOKASI UMUM	-	Optimalisasi perlindungan sosial dan pemberdayaan masyarakat dalam rangka pengentasan kemiskinan Optimalisasi perlindungan sosial dan pemberdayaan masyarakat dalam rangka pengentasan kemiskinan			9.338.000,00	SATUAN POLISI PAMONG PRAJA
	1.05.01.2.06.0004	Penyediaan Bahan Logistik Kantor																		
			Jumlah Paket Bahan Logistik Kantor yang Disediakan				2 Paket	2 Paket	66.533.298,00	173.768.912,00	156.818.912,00	90.285.614,00	Kab. Indragiri Hilir, Semua Kecamatan, Semua Kel/Desa	DANA TRANSFER UMUM-DANA ALOKASI UMUM	-	Optimalisasi perlindungan sosial dan pemberdayaan masyarakat dalam rangka pengentasan kemiskinan Optimalisasi perlindungan sosial dan pemberdayaan masyarakat dalam rangka pengentasan kemiskinan			14.941.000,00	SATUAN POLISI PAMONG PRAJA
	1.05.01.2.06.0005	Penyediaan Barang Cetakan dan Penggandaan																		
			Jumlah Paket Barang Cetakan dan Penggandaan yang Disediakan				2 Paket	2 Paket	6.385.102,00	6.385.102,00	8.470.102,00	2.085.000,00	Kab. Indragiri Hilir, Semua Kecamatan, Semua Kel/Desa	DANA TRANSFER UMUM-DANA ALOKASI UMUM	-	Optimalisasi perlindungan sosial dan pemberdayaan masyarakat dalam rangka pengentasan kemiskinan Optimalisasi perlindungan sosial dan pemberdayaan masyarakat dalam rangka pengentasan kemiskinan			5.602.000,00	SATUAN POLISI PAMONG PRAJA
	1.05.01.2.06.0006	Penyediaan Bahan Bacaan dan Peraturan Perundang-undangan																		

NO	KODE	URUSAN / BIDANG URUSAN / PROGRAM / KEGIATAN / SUB KEGIATAN	INDIKATOR PROGRAM / KEGIATAN / SUB KEGIATAN	TARGET AKHIR PERIODE RENSTRA OPD	REALISASI CAPAIAN RENJA OPD TAHUN 2022	PRAKIRAAN CAPAIAN TARGET RENJA OPD TAHUN 2023	CAPAIAN KINERJA DAN KERANGKA PENDANAAN										KELOMPOK SASARAN	PRAKIRAAN MAJU RENCANA TAHUN 2025		PERANGKAT DAERAH PENANGGUNG JAWAB
							TARGET 2024		PAGU INDIKATIF (Rp)			Bertambah/Berkurang (10-12)	LOKASI	SUMBER DANA	PRIORITAS			TARGET	PAGU INDIKATIF (Rp)	
							SEBELUM	SESUDAH	RKPD 2024	APBD 2024	RKPD PERUBAHAN 2024				NASIONAL	DAERAH				
1	2	3	4	5	6	7	8	9	10	11	12	13	14	15	16	17	18	19	20	21
			Jumlah Dokumen Bahan Bacaan dan Peraturan Perundang-Undangan yang Disediakan				12 Dokumen	12 Dokumen	298.100.000,00	0,00	0,00	-298.100.000,00	Kab. Indragiri Hilir, Semua Kecamatan, Semua Kel/Desa	DANA TRANSFER UMUM-DANA ALOKASI UMUM	-	Optimalisasi perlindungan sosial dan pemberdayaan masyarakat dalam rangka pengentasan kemiskinan Optimalisasi perlindungan sosial dan pemberdayaan masyarakat dalam rangka pengentasan kemiskinan			17.743.000,00	SATUAN POLISI PAMONG PRAJA
	1.05.01.2.06.0009	Penyelenggaraan Rapat Koordinasi dan Konsultasi SKPD																		
			Jumlah Laporan Penyelenggaraan Rapat Koordinasi dan Konsultasi SKPD				250 Laporan	250 Laporan	438.401.000,00	468.394.000,00	468.394.000,00	29.993.000,00	Kab. Indragiri Hilir, Semua Kecamatan, Semua Kel/Desa	DANA TRANSFER UMUM-DANA ALOKASI UMUM	-	Optimalisasi perlindungan sosial dan pemberdayaan masyarakat dalam rangka pengentasan kemiskinan Optimalisasi perlindungan sosial dan pemberdayaan masyarakat dalam rangka pengentasan kemiskinan			186.775.000,00	SATUAN POLISI PAMONG PRAJA
	1.05.01.2.07	Pengadaan Barang Milik Daerah Penunjang Urusan Pemerintah Daerah	*Persentase Pemenuhan Sarana dan Prasarana Pendukung Kinerja Perangkat Daerah*				95 Persen	95 Persen	27.901.576,00	20.931.576,00	57.640.000,00	29.738.424,00			-	Optimalisasi perlindungan sosial dan pemberdayaan masyarakat dalam rangka pengentasan kemiskinan Optimalisasi perlindungan sosial dan pemberdayaan masyarakat dalam rangka pengentasan kemiskinan	Seluruh Perangkat Daerah		177.434.000,00	SATUAN POLISI PAMONG PRAJA
	1.05.01.2.07.0001	Pengadaan Kendaraan Perorangan Dinas atau Kendaraan Dinas Jabatan																		
			Jumlah Unit Kendaraan Perorangan Dinas atau Kendaraan Dinas Jabatan yang Disediakan				3 Unit	3 Unit	3.660.000,00	0,00	0,00	-3.660.000,00	Kab. Indragiri Hilir, Semua Kecamatan, Semua Kel/Desa	DANA TRANSFER UMUM-DANA ALOKASI UMUM	-	Optimalisasi perlindungan sosial dan pemberdayaan masyarakat dalam rangka pengentasan kemiskinan Optimalisasi perlindungan sosial dan pemberdayaan masyarakat dalam rangka pengentasan kemiskinan			93.387.000,00	SATUAN POLISI PAMONG PRAJA
	1.05.01.2.07.0005	Pengadaan Mebel																		
			Jumlah Paket Mebel yang Disediakan				10 Unit	10 Unit	4.670.000,00	4.670.000,00	5.500.000,00	830.000,00	Kab. Indragiri Hilir, Semua Kecamatan, Semua Kel/Desa	DANA TRANSFER UMUM-DANA ALOKASI UMUM	-	Optimalisasi perlindungan sosial dan pemberdayaan masyarakat dalam rangka pengentasan kemiskinan Optimalisasi perlindungan sosial dan pemberdayaan masyarakat dalam rangka pengentasan kemiskinan			18.677.000,00	SATUAN POLISI PAMONG PRAJA
	1.05.01.2.07.0006	Pengadaan Peralatan dan Mesin Lainnya																		
			Jumlah Unit Peralatan dan Mesin Lainnya yang Disediakan				30 Unit	30 Unit	19.571.576,00	16.261.576,00	52.140.000,00	32.568.424,00	Kab. Indragiri Hilir, Semua Kecamatan, Semua Kel/Desa	DANA TRANSFER UMUM-DANA ALOKASI UMUM	-	Optimalisasi perlindungan sosial dan pemberdayaan masyarakat dalam rangka pengentasan kemiskinan Optimalisasi perlindungan sosial dan pemberdayaan masyarakat dalam rangka pengentasan kemiskinan			46.693.000,00	SATUAN POLISI PAMONG PRAJA
	1.05.01.2.07.0011	Pengadaan Sarana dan Prasarana Pendukung Gedung Kantor atau Bangunan Lainnya																		
			Jumlah Unit Sarana dan Prasarana Pendukung Gedung Kantor atau Bangunan Lainnya yang Disediakan				2 Unit	2 Unit	0,00	0,00	0,00	0,00	Kab. Indragiri Hilir, Semua Kecamatan, Semua Kel/Desa	DANA TRANSFER UMUM-DANA ALOKASI UMUM	-	Optimalisasi perlindungan sosial dan pemberdayaan masyarakat dalam rangka pengentasan kemiskinan Optimalisasi perlindungan sosial dan pemberdayaan masyarakat dalam rangka pengentasan kemiskinan			18.677.000,00	SATUAN POLISI PAMONG PRAJA
	1.05.01.2.08	Penyediaan Jasa Penunjang Urusan Pemerintahan Daerah	-				-	-	2.161.366.000,00	2.296.556.800,00	2.296.556.800,00	135.190.800,00			-	Optimalisasi perlindungan sosial dan pemberdayaan masyarakat dalam rangka pengentasan kemiskinan Optimalisasi perlindungan sosial dan pemberdayaan masyarakat dalam rangka pengentasan kemiskinan	Seluruh Perangkat Daerah		452.122.000,00	SATUAN POLISI PAMONG PRAJA
	1.05.01.2.08.0001	Penyediaan Jasa Surat Menyurat																		
			Jumlah Laporan Penyediaan Jasa Surat Menyurat				12 Laporan	12 Laporan	4.000.000,00	4.000.000,00	4.000.000,00	0,00	Kab. Indragiri Hilir, Semua Kecamatan, Semua Kel/Desa	DANA TRANSFER UMUM-DANA ALOKASI UMUM	-	Optimalisasi perlindungan sosial dan pemberdayaan masyarakat dalam rangka pengentasan kemiskinan Optimalisasi perlindungan sosial dan pemberdayaan masyarakat dalam rangka pengentasan kemiskinan			933.000,00	SATUAN POLISI PAMONG PRAJA
	1.05.01.2.08.0002	Penyediaan Jasa Komunikasi, Sumber Daya Air dan Listrik																		

NO	KODE	URUSAN / BIDANG URUSAN / PROGRAM / KEGIATAN / SUB KEGIATAN	INDIKATOR PROGRAM / KEGIATAN / SUB KEGIATAN	TARGET AKHIR PERIODE RENSTRA OPD	REALISASI CAPAIAN RENJA OPD TAHUN 2022	PRAKIRAAN CAPAIAN TARGET RENJA OPD TAHUN 2023	CAPAIAN KINERJA DAN KERANGKA PENDANAAN										KELOMPOK SASARAN	PRAKIRAAN MAJU RENCANA TAHUN 2025		PERANGKAT DAERAH PENANGGUNG JAWAB
							TARGET 2024		PAGU INDIKATIF (Rp)			Bertambah/Berkurang (10-12)	LOKASI	SUMBER DANA	PRIORITAS			TARGET	PAGU INDIKATIF (Rp)	
							SEBELUM	SESUDAH	RKPD 2024	APBD 2024	RKPD PERUBAHAN 2024				NASIONAL	DAERAH				
1	2	3	4	5	6	7	8	9	10	11	12	13	14	15	16	17	18	19	20	21
			Jumlah Laporan Penyediaan Jasa Komunikasi, Sumber Daya Air dan Listrik yang Disediakan				36 Laporan	36 Laporan	120.000.000,00	120.000.000,00	120.000.000,00	0,00	Kab. Indragiri Hilir, Semua Kecamatan, Semua Kel/Desa	DANA TRANSFER UMUM-DANA ALOKASI UMUM	-	Optimalisasi perlindungan sosial dan pemberdayaan masyarakat dalam rangka pengentasan kemiskinan Optimalisasi perlindungan sosial dan pemberdayaan masyarakat dalam rangka pengentasan kemiskinan			22.412.000,00	SATUAN POLISI PAMONG PRAJA
	1.05.01.2.08.0004	Penyediaan Jasa Pelayanan Umum Kantor																		
			Jumlah Laporan Penyediaan Jasa Pelayanan Umum Kantor yang Disediakan				176 Laporan	176 Laporan	2.037.366.000,00	2.172.556.800,00	2.172.556.800,00	135.190.800,00	Kab. Indragiri Hilir, Semua Kecamatan, Semua Kel/Desa	DANA TRANSFER UMUM-DANA ALOKASI UMUM	-	Optimalisasi perlindungan sosial dan pemberdayaan masyarakat dalam rangka pengentasan kemiskinan Optimalisasi perlindungan sosial dan pemberdayaan masyarakat dalam rangka pengentasan kemiskinan			428.777.000,00	SATUAN POLISI PAMONG PRAJA
	1.05.01.2.09	Pemeliharaan Barang Milik Daerah Penunjang Urusan Pemerintahan Daerah	-				-	-	210.000.000,00	200.000.000,00	218.660.780,00	8.660.780,00			-	Optimalisasi perlindungan sosial dan pemberdayaan masyarakat dalam rangka pengentasan kemiskinan Optimalisasi perlindungan sosial dan pemberdayaan masyarakat dalam rangka pengentasan kemiskinan	Seluruh Perangkat Daerah		80.312.000,00	SATUAN POLISI PAMONG PRAJA
	1.05.01.2.09.0001	Penyediaan Jasa Pemeliharaan, Biaya Pemeliharaan, dan Pajak Kendaraan Perorangan Dinas atau Kendaraan Dinas Jabatan																		
			Jumlah Kendaraan Perorangan Dinas atau Kendaraan Dinas Jabatan yang Dipelihara dan dibayarkan Pajaknya				50 Unit	50 Unit	70.000.000,00	70.000.000,00	88.660.780,00	18.660.780,00	Kab. Indragiri Hilir, Semua Kecamatan, Semua Kel/Desa	DANA TRANSFER UMUM-DANA ALOKASI UMUM	-	Optimalisasi perlindungan sosial dan pemberdayaan masyarakat dalam rangka pengentasan kemiskinan Optimalisasi perlindungan sosial dan pemberdayaan masyarakat dalam rangka pengentasan kemiskinan			37.355.000,00	SATUAN POLISI PAMONG PRAJA
	1.05.01.2.09.0006	Pemeliharaan Peralatan dan Mesin Lainnya																		
			Jumlah Peralatan dan Mesin Lainnya yang Dipelihara				55 Unit	55 Unit	20.000.000,00	20.000.000,00	20.000.000,00	0,00	Kab. Indragiri Hilir, Semua Kecamatan, Semua Kel/Desa	DANA TRANSFER UMUM-DANA ALOKASI UMUM	-	Optimalisasi perlindungan sosial dan pemberdayaan masyarakat dalam rangka pengentasan kemiskinan Optimalisasi perlindungan sosial dan pemberdayaan masyarakat dalam rangka pengentasan kemiskinan			5.602.000,00	SATUAN POLISI PAMONG PRAJA
	1.05.01.2.09.0009	Pemeliharaan/Rehabilitasi Gedung Kantor dan Bangunan Lainnya																		
			Jumlah Gedung Kantor dan Bangunan Lainnya yang Dipelihara/Direhabilitasi				1 Unit	1 Unit	120.000.000,00	110.000.000,00	110.000.000,00	-10.000.000,00	Kab. Indragiri Hilir, Semua Kecamatan, Semua Kel/Desa	DANA TRANSFER UMUM-DANA ALOKASI UMUM	-	Optimalisasi perlindungan sosial dan pemberdayaan masyarakat dalam rangka pengentasan kemiskinan Optimalisasi perlindungan sosial dan pemberdayaan masyarakat dalam rangka pengentasan kemiskinan			37.355.000,00	SATUAN POLISI PAMONG PRAJA
2.	**1.05.02**	**PROGRAM PENINGKATAN KETENTERAMAN DAN KETERTIBAN UMUM**	**Persentase penurunan pelanggaran ketertiban umum dan ketentraman masyarakat**				**3 %**	**3 %**	**6.599.465.340,00**	**7.151.795.131,00**	**7.105.795.851,00**	**-4.588.826.340,00**							**2.010.639.000,00**	
	1.05.02.2.01	Penanganan Gangguan Ketenteraman dan Ketertiban Umum dalam 1 (Satu) Daerah Kabupaten/Kota	*Tingkat penyelesaian pelanggaran K3 (ketertiban, ketentraman, keindahan)*				100 Persen	100 Persen	5.859.550.990,00	6.158.334.781,00	6.167.771.281,00	308.220.291,00			-	Optimalisasi perlindungan sosial dan pemberdayaan masyarakat dalam rangka pengentasan kemiskinan Optimalisasi perlindungan sosial dan pemberdayaan masyarakat dalam rangka pengentasan kemiskinan	Seluruh Perangkat Daerah		1.687.520.000,00	SATUAN POLISI PAMONG PRAJA
	1.05.02.2.01.0003	Koordinasi Penyelenggaraan Ketentraman dan Ketertiban Umum serta Perlindungan Masyarakat Tingkat Kabupaten/Kota																		
			Jumlah Dokumen Hasil Pelaksanaan Koordinasi Penyelenggaraan Ketenteraman, Ketertiban Umum dan Perlindungan Masyarakat Tingkat Kabupaten/Kota				20 Dokumen	20 Dokumen	330.000.000,00	286.204.000,00	286.204.000,00	-43.796.000,00	Kab. Indragiri Hilir, Semua Kecamatan, Semua Kel/Desa	DANA TRANSFER UMUM-DANA ALOKASI UMUM	-	Optimalisasi perlindungan sosial dan pemberdayaan masyarakat dalam rangka pengentasan kemiskinan Optimalisasi perlindungan sosial dan pemberdayaan masyarakat dalam rangka pengentasan kemiskinan			37.355.000,00	SATUAN POLISI PAMONG PRAJA
	1.05.02.2.01.0004	Pemberdayaan Perlindungan Masyarakat dalam rangka Ketentraman dan Ketertiban Umum																		
			Jumlah Dokumen yang Memuat Hasil Pemberdayaan Perlindungan Masyarakat dalam rangka Ketenteraman dan Ketertiban Umum				20 Dokumen	20 Dokumen	400.000.000,00	347.619.000,00	347.619.000,00	-52.381.000,00	Kab. Indragiri Hilir, Semua Kecamatan, Semua Kel/Desa	DANA TRANSFER UMUM-DANA ALOKASI UMUM	-	Optimalisasi perlindungan sosial dan pemberdayaan masyarakat dalam rangka pengentasan kemiskinan Optimalisasi perlindungan sosial dan pemberdayaan masyarakat dalam rangka pengentasan kemiskinan			37.355.000,00	SATUAN POLISI PAMONG PRAJA
	1.05.02.2.01.0005	Peningkatan Kapasitas SDM Satuan Polisi Pamongpraja dan Satuan Perlindungan Masyarakat Termasuk dalam Pelaksanaan Tugas yang Bernuansa Hak Asasi Manusia																		

NO	KODE	URUSAN / BIDANG URUSAN / PROGRAM / KEGIATAN / SUB KEGIATAN	INDIKATOR PROGRAM / KEGIATAN / SUB KEGIATAN	TARGET AKHIR PERIODE RENSTRA OPD	REALISASI CAPAIAN RENJA OPD TAHUN 2022	PRAKIRAAN CAPAIAN TARGET RENJA OPD TAHUN 2023	CAPAIAN KINERJA DAN KERANGKA PENDANAAN										KELOMPOK SASARAN	PRAKIRAAN MAJU RENCANA TAHUN 2025		PERANGKAT DAERAH PENANGGUNG JAWAB
							TARGET 2024		PAGU INDIKATIF (Rp)			Bertambah/Berkurang (10-12)	LOKASI	SUMBER DANA	PRIORITAS			TARGET	PAGU INDIKATIF (Rp)	
							SEBELUM	SESUDAH	RKPD 2024	APBD 2024	RKPD PERUBAHAN 2024				NASIONAL	DAERAH				
1	2	3	4	5	6	7	8	9	10	11	12	13	14	15	16	17	18	19	20	21
			Jumlah SDM Satuan Polisi Pamongpraja dan Satuan Perlindungan Masyarakat yang Ditingkatkan Kapasitasnya				217 Orang	217 Orang	981.199.990,00	896.171.155,00	899.495.655,00	-81.704.335,00	Kab. Indragiri Hilir, Semua Kecamatan, Semua Kel/Desa	DANA TRANSFER UMUM-DANA ALOKASI UMUM	-	Optimalisasi perlindungan sosial dan pemberdayaan masyarakat dalam rangka pengentasan kemiskinan Optimalisasi perlindungan sosial dan pemberdayaan masyarakat dalam rangka pengentasan kemiskinan			205.453.000,00	SATUAN POLISI PAMONG PRAJA
	1.05.02.2.01.0006	Kerja Sama antar Lembaga dan Kemitraan dalam Teknik Pencegahan dan Penanganan Gangguan Ketentraman dan Ketertiban Umum																		
			Jumlah Dokumen Hasil Pelaksanaan Kerja Sama antar Lembaga dan Kemitraan dalam Teknik Pencegahan Kejahatan				24 Dokumen	24 Dokumen	1.213.500.000,00	1.319.973.000,00	1.326.085.000,00	112.585.000,00	Kab. Indragiri Hilir, Semua Kecamatan, Semua Kel/Desa	DANA TRANSFER UMUM-DANA ALOKASI UMUM	-	Optimalisasi perlindungan sosial dan pemberdayaan masyarakat dalam rangka pengentasan kemiskinan Optimalisasi perlindungan sosial dan pemberdayaan masyarakat dalam rangka pengentasan kemiskinan			196.114.000,00	SATUAN POLISI PAMONG PRAJA
	1.05.02.2.01.0008	Penyusunan SOP Ketertiban Umum dan Ketenteraman Masyarakat																		
			Jumlah Dokumen SOP Ketertiban Umum dan Ketenteraman Masyarakat yang Telah Dibuat dan Dimutakhirkan				4 Dokumen	4 Dokumen	15.000.000,00	15.000.000,00	15.000.000,00	0,00	Kab. Indragiri Hilir, Semua Kecamatan, Semua Kel/Desa	DANA TRANSFER UMUM-DANA ALOKASI UMUM	-	Optimalisasi perlindungan sosial dan pemberdayaan masyarakat dalam rangka pengentasan kemiskinan Optimalisasi perlindungan sosial dan pemberdayaan masyarakat dalam rangka pengentasan kemiskinan			37.355.000,00	SATUAN POLISI PAMONG PRAJA
	1.05.02.2.01.0015	Pencegahan Gangguan Ketenteraman dan Ketertiban Umum Melalui Deteksi Dini dan Cegah Dini, Pembinaan dan Penyuluhan, Pelaksanaan Patroli, Pengamanan, dan Pengawalan																		
			Jumlah Laporan Gangguan Ketenteraman dan Ketertiban Umum yang Dicegah Melalui Deteksi Dini dan Cegah Dini, Pembinaan dan Penyuluhan, Patroli, Pengamanan, dan Pengawalan				1472 laporan	1472 laporan	2.289.801.000,00	1.973.417.626,00	1.973.417.626,00	-316.383.374,00	Kab. Indragiri Hilir, Semua Kecamatan, Semua Kel/Desa	DANA TRANSFER UMUM-DANA ALOKASI UMUM	-	Optimalisasi perlindungan sosial dan pemberdayaan masyarakat dalam rangka pengentasan kemiskinan Optimalisasi perlindungan sosial dan pemberdayaan masyarakat dalam rangka pengentasan kemiskinan			989.916.000,00	SATUAN POLISI PAMONG PRAJA
	1.05.02.2.01.0016	Penindakan Atas Gangguan Ketenteraman dan Ketertiban Umum berdasarkan Perda dan Perkada Melalui Penertiban dan Penanganan Unjuk Rasa dan Kerusuhan Massa																		
			Jumlah Laporan Gangguan Ketenteraman dan Ketertiban Umum berdasarkan Perda dan Perkada Melalui Penertiban dan Penanganan Unjuk Rasa dan Kerusuhan Massa yang Dilakukan Penindakan				700 Laporan	700 Laporan	595.050.000,00	1.304.950.000,00	1.304.950.000,00	709.900.000,00	-	DANA TRANSFER UMUM-DANA ALOKASI UMUM	-	Optimalisasi perlindungan sosial dan pemberdayaan masyarakat dalam rangka pengentasan kemiskinan Optimalisasi perlindungan sosial dan pemberdayaan masyarakat dalam rangka pengentasan kemiskinan			140.081.000,00	SATUAN POLISI PAMONG PRAJA
	1.05.02.2.01.0017	Penyediaan Layanan dasar dalam rangka Dampak Penegakan Peraturan Daerah dan Perturan kepala daerah																		
			Jumlah Laporan Penyediaan Layanan Dampak Penegakan Perda dan Perkada yang Terlayaniumlah Laporan pemberian pelayanan dasar kepada warga Layanan yang ter Dampak Penegakan Perda dan Perkada yang Terlayani				8 Laporan	8 Laporan	5.000.000,00	5.000.000,00	5.000.000,00	0,00	Kab. Indragiri Hilir, Semua Kecamatan, Semua Kel/Desa	DANA TRANSFER UMUM-DANA ALOKASI UMUM	-	Optimalisasi perlindungan sosial dan pemberdayaan masyarakat dalam rangka pengentasan kemiskinan Optimalisasi perlindungan sosial dan pemberdayaan masyarakat dalam rangka pengentasan kemiskinan			6.536.000,00	SATUAN POLISI PAMONG PRAJA
	1.05.02.2.01.0018	Pengadaan dan Pemeliharaan Sarana dan Prasarana Ketentraman dan Ketertiban Umum																		
			Jumlah Sarana dan Prasarana Ketenteraman dan Ketertiban Umum yang Tersedia				100 Unit	100 Unit	30.000.000,00	10.000.000,00	10.000.000,00	-20.000.000,00	Kab. Indragiri Hilir, Semua Kecamatan, Semua Kel/Desa	DANA TRANSFER UMUM-DANA ALOKASI UMUM	-	Optimalisasi perlindungan sosial dan pemberdayaan masyarakat dalam rangka pengentasan kemiskinan Optimalisasi perlindungan sosial dan pemberdayaan masyarakat dalam rangka pengentasan kemiskinan			37.355.000,00	SATUAN POLISI PAMONG PRAJA
	1.05.02.2.02	Penegakan Peraturan Daerah Kabupaten/Kota dan Peraturan Bupati/Wali Kota	*Persentase penegakan perda dan perkada*				100 Persen	100 Persen	629.914.350,00	739.596.350,00	689.760.570,00	59.846.220,00			-	Optimalisasi perlindungan sosial dan pemberdayaan masyarakat dalam rangka pengentasan kemiskinan Optimalisasi perlindungan sosial dan pemberdayaan masyarakat dalam rangka pengentasan kemiskinan	Seluruh Perangkat Daerah		211.054.000,00	SATUAN POLISI PAMONG PRAJA
	1.05.02.2.02.0010	Sosialisasi Penegakan Peraturan Daerah dan Peraturan Kepala Daerah																		
			Jumlah Laporan Hasil Pelaksanaan Sosialisasi Penegakan Peraturan Daerah dan Peraturan Kepala Daerah				5 Laporan	5 Laporan	90.937.200,00	78.089.200,00	21.873.420,00	-69.063.780,00	Kab. Indragiri Hilir, Semua Kecamatan, Semua Kel/Desa	DANA TRANSFER UMUM-DANA ALOKASI UMUM	-	Optimalisasi perlindungan sosial dan pemberdayaan masyarakat dalam rangka pengentasan kemiskinan Optimalisasi perlindungan sosial dan pemberdayaan masyarakat dalam rangka pengentasan kemiskinan			5.602.000,00	SATUAN POLISI PAMONG PRAJA
	1.05.02.2.02.0011	Penanganan Atas Pelanggaran Peraturan Daerah dan Peraturan Kepala daerah																		

NO	KODE	URUSAN / BIDANG URUSAN / PROGRAM / KEGIATAN / SUB KEGIATAN	INDIKATOR PROGRAM / KEGIATAN / SUB KEGIATAN	TARGET AKHIR PERIODE RENSTRA OPD	REALISASI CAPAIAN RENJA OPD TAHUN 2022	PRAKIRAAN CAPAIAN TARGET RENJA OPD TAHUN 2023	CAPAIAN KINERJA DAN KERANGKA PENDANAAN										KELOMPOK SASARAN	PRAKIRAAN MAJU RENCANA TAHUN 2025		PERANGKAT DAERAH PENANGGUNG JAWAB
							TARGET 2024		PAGU INDIKATIF (Rp)			Bertambah/Berkurang (10-12)	LOKASI	SUMBER DANA	PRIORITAS			TARGET	PAGU INDIKATIF (Rp)	
							SEBELUM	SESUDAH	RKPD 2024	APBD 2024	RKPD PERUBAHAN 2024				NASIONAL	DAERAH				
1	2	3	4	5	6	7	8	9	10	11	12	13	14	15	16	17	18	19	20	21
			Jumlah Laporan Pelaksanaan Penanganan Atas Pelanggaran Peraturan Daerah dan Peraturan kepala daerah Sesuai SOP				48 Laporan	48 Laporan	486.298.950,00	429.563.850,00	435.943.850,00	-50.355.100,00	Kab. Indragiri Hilir, Semua Kecamatan, Semua Kel/Desa	DANA TRANSFER UMUM-DANA ALOKASI UMUM	-	Optimalisasi perlindungan sosial dan pemberdayaan masyarakat dalam rangka pengentasan kemiskinan Optimalisasi perlindungan sosial dan pemberdayaan masyarakat dalam rangka pengentasan kemiskinan			112.065.000,00	SATUAN POLISI PAMONG PRAJA
	1.05.02.2.02.0012	Pengawasan Atas Kepatuhan Terhadap Pelaksanaan Peraturan Daerah dan Peraturan Kepala Daerah																		
			Jumlah Laporan Hasil Pelaksanaan Pengawasan yang Dilakukan Terhadap Kepatuhan Terhadap Pelaksanaan Peraturan Daerah dan Peraturan Kepala Daerah				96 Laporan	96 Laporan	52.678.200,00	231.943.300,00	231.943.300,00	179.265.100,00	Kab. Indragiri Hilir, Semua Kecamatan, Semua Kel/Desa	DANA TRANSFER UMUM-DANA ALOKASI UMUM	-	Optimalisasi perlindungan sosial dan pemberdayaan masyarakat dalam rangka pengentasan kemiskinan Optimalisasi perlindungan sosial dan pemberdayaan masyarakat dalam rangka pengentasan kemiskinan			93.387.000,00	SATUAN POLISI PAMONG PRAJA
	1.05.02.2.03	Pembinaan Penyidik Pegawai Negeri Sipil (PPNS) Kabupaten/Kota	*Jumlah PPNS yang dibina memiliki kompetensi dibidangnya*				2 Orang	2 Orang	110.000.000,00	253.864.000,00	248.264.000,00	138.264.000,00			-	Optimalisasi perlindungan sosial dan pemberdayaan masyarakat dalam rangka pengentasan kemiskinan Optimalisasi perlindungan sosial dan pemberdayaan masyarakat dalam rangka pengentasan kemiskinan	Seluruh Perangkat Daerah		112.065.000,00	SATUAN POLISI PAMONG PRAJA
	1.05.02.2.03.0006	Pengembangan Kapasitas dan Karier PPNS																		
			Jumlah Laporan Hasil Pengembangan dan Peningkatan Kapasitas Pejabat PPNS Penegak Perda				12 Laporan	12 Laporan	110.000.000,00	253.864.000,00	248.264.000,00	138.264.000,00	Kab. Indragiri Hilir, Semua Kecamatan, Semua Kel/Desa	DANA TRANSFER UMUM-DANA ALOKASI UMUM	-	Optimalisasi perlindungan sosial dan pemberdayaan masyarakat dalam rangka pengentasan kemiskinan Optimalisasi perlindungan sosial dan pemberdayaan masyarakat dalam rangka pengentasan kemiskinan			112.065.000,00	SATUAN POLISI PAMONG PRAJA
		DINAS PEMADAM KEBAKARAN DAN PENYELAMATAN							**10.433.014.000,00**	**10.450.910.667,00**	**10.450.910.667,00**	**17.896.667,00**							**6.709.555.000,00**	
	1	**URUSAN PEMERINTAHAN WAJIB YANG BERKAITAN DENGAN PELAYANAN DASAR**							**10.433.014.000,00**	**10.450.910.667,00**	**10.450.910.667,00**	**17.896.667,00**							**6.709.555.000,00**	
	1.05	**URUSAN PEMERINTAHAN BIDANG KETENTERAMAN DAN KETERTIBAN UMUM SERTA PERLINDUNGAN MASYARAKAT**							**10.433.014.000,00**	**10.450.910.667,00**	**10.450.910.667,00**	**17.896.667,00**							**6.709.555.000,00**	
1.	**1.05.01**	**PROGRAM PENUNJANG URUSAN PEMERINTAHAN DAERAH KABUPATEN/KOTA**	**Cakupan Penunjang Urusan Pemerintah Daerah yang terpenuhi**				**100 %**	**100 %**	**6.250.933.735,00**	**6.244.382.402,00**	**6.238.612.402,00**	**-425.012.735,00**							**5.825.921.000,00**	
	1.05.01.2.01	Perencanaan, Penganggaran, dan Evaluasi Kinerja Perangkat Daerah	*Persentase dokumen Perencanaan, Penganggaran, dan Evaluasi Kinerja Perangkat Daerah yang diselesaikan*				100 Persen	100 Persen	99.160.000,00	0,00	0,00	-99.160.000,00			Memperkuat Ketahanan Ekonomi Untuk Pertumbuhan Yang Berkualitas dan Berkeadilan	Optimalisasi perlindungan sosial dan pemberdayaan masyarakat dalam rangka pengentasan kemiskinan Optimalisasi perlindungan sosial dan pemberdayaan masyarakat dalam rangka pengentasan kemiskinan	Laporan		0,00	DINAS PEMADAM KEBAKARAN DAN PENYELAMATAN
	1.05.01.2.01.0006	Koordinasi dan Penyusunan Laporan Capaian Kinerja dan Ikhtisar Realisasi Kinerja SKPD																		
			Jumlah Laporan Capaian Kinerja dan Ikhtisar Realisasi Kinerja SKPD dan Laporan Hasil Koordinasi Penyusunan Laporan Capaian Kinerja dan Ikhtisar Realisasi Kinerja SKPD				10 Laporan	10 Laporan	99.160.000,00	0,00	0,00	-99.160.000,00	Kab. Indragiri Hilir, Tembilahan, Sungaiberingin	DANA TRANSFER UMUM-DANA ALOKASI UMUM	Memperkuat Ketahanan Ekonomi Untuk Pertumbuhan Yang Berkualitas dan Berkeadilan	Optimalisasi perlindungan sosial dan pemberdayaan masyarakat dalam rangka pengentasan kemiskinan Optimalisasi perlindungan sosial dan pemberdayaan masyarakat dalam rangka pengentasan kemiskinan			0,00	DINAS PEMADAM KEBAKARAN DAN PENYELAMATAN
	1.05.01.2.02	Administrasi Keuangan Perangkat Daerah	*Persentase Pengadministrasian Penatausahaan Keuangan Sesuai Peraturan (PP 12/2019)*				100 Persen	100 Persen	4.804.581.605,00	5.179.284.272,00	5.179.284.272,00	374.702.667,00			-	Optimalisasi perlindungan sosial dan pemberdayaan masyarakat dalam rangka pengentasan kemiskinan Optimalisasi perlindungan sosial dan pemberdayaan masyarakat dalam rangka pengentasan kemiskinan	ASN yang diberikan gaji dan tunjangan		5.099.295.000,00	DINAS PEMADAM KEBAKARAN DAN PENYELAMATAN
	1.05.01.2.02.0001	Penyediaan Gaji dan Tunjangan ASN																		
			Jumlah Orang yang Menerima Gaji dan Tunjangan ASN				49 Orang/bulan	51 Orang/bulan	4.804.581.605,00	5.179.284.272,00	5.179.284.272,00	374.702.667,00	Kab. Indragiri Hilir, Tembilahan, Sungaiberingin	DANA TRANSFER UMUM-DANA ALOKASI UMUM	-	Optimalisasi perlindungan sosial dan pemberdayaan masyarakat dalam rangka pengentasan kemiskinan Optimalisasi perlindungan sosial dan pemberdayaan masyarakat dalam rangka pengentasan kemiskinan			5.099.295.000,00	DINAS PEMADAM KEBAKARAN DAN PENYELAMATAN

NO	KODE	URUSAN / BIDANG URUSAN / PROGRAM / KEGIATAN / SUB KEGIATAN	INDIKATOR PROGRAM / KEGIATAN / SUB KEGIATAN	TARGET AKHIR PERIODE RENSTRA OPD	REALISASI CAPAIAN RENJA OPD TAHUN 2022	PRAKIRAAN CAPAIAN TARGET RENJA OPD TAHUN 2023	CAPAIAN KINERJA DAN KERANGKA PENDANAAN										KELOMPOK SASARAN	PRAKIRAAN MAJU RENCANA TAHUN 2025		PERANGKAT DAERAH PENANGGUNG JAWAB
							TARGET 2024		PAGU INDIKATIF (Rp)			Bertambah/Berkurang (10-12)	LOKASI	SUMBER DANA	PRIORITAS			TARGET	PAGU INDIKATIF (Rp)	
							SEBELUM	SESUDAH	RKPD 2024	APBD 2024	RKPD PERUBAHAN 2024				NASIONAL	DAERAH				
1	2	3	4	5	6	7	8	9	10	11	12	13	14	15	16	17	18	19	20	21
	1.05.01.2.05	Administrasi Kepegawaian Perangkat Daerah	*Persentase administrasi kepegawaian yang terselesaikan sesuai ketentuan*				100 Persen	100 Persen	56.868.000,00	0,00	0,00	-56.868.000,00			Memperkuat Ketahanan Ekonomi Untuk Pertumbuhan Yang Berkualitas dan Berkeadilan	Optimalisasi perlindungan sosial dan pemberdayaan masyarakat dalam rangka pengentasan kemiskinan Optimalisasi perlindungan sosial dan pemberdayaan masyarakat dalam rangka pengentasan kemiskinan	Administrasi umum		0,00	DINAS PEMADAM KEBAKARAN DAN PENYELAMATAN
	1.05.01.2.05.0009	Pendidikan dan Pelatihan Pegawai Berdasarkan Tugas dan Fungsi																		
			Jumlah Pegawai Berdasarkan Tugas dan Fungsi yang Mengikuti Pendidikan dan Pelatihan				5 Orang	5 Orang	56.868.000,00	0,00	0,00	-56.868.000,00	Kab. Indragiri Hilir, Tembilahan, Sungaiberingin	DANA TRANSFER UMUM-DANA ALOKASI UMUM	Memperkuat Ketahanan Ekonomi Untuk Pertumbuhan Yang Berkualitas dan Berkeadilan	Optimalisasi perlindungan sosial dan pemberdayaan masyarakat dalam rangka pengentasan kemiskinan Optimalisasi perlindungan sosial dan pemberdayaan masyarakat dalam rangka pengentasan kemiskinan			0,00	DINAS PEMADAM KEBAKARAN DAN PENYELAMATAN
	1.05.01.2.06	Administrasi Umum Perangkat Daerah	*Persentase memenuhi kebutuhan administrasi umum perkantoran*				100 Persen	100 Persen	540.538.930,00	488.792.930,00	483.850.740,00	-56.688.190,00			Memperkuat Ketahanan Ekonomi Untuk Pertumbuhan Yang Berkualitas dan Berkeadilan	Optimalisasi perlindungan sosial dan pemberdayaan masyarakat dalam rangka pengentasan kemiskinan Optimalisasi perlindungan sosial dan pemberdayaan masyarakat dalam rangka pengentasan kemiskinan	tertib administrasi dan kelengkapan sarana dan prasarana kantor		132.960.000,00	DINAS PEMADAM KEBAKARAN DAN PENYELAMATAN
	1.05.01.2.06.0001	Penyediaan Komponen Instalasi Listrik/Penerangan Bangunan Kantor																		
			Jumlah Paket Komponen Instalasi Listrik/Penerangan Bangunan Kantor yang Disediakan				15 Paket	11 Paket	9.755.290,00	9.755.290,00	9.755.290,00	0,00	Kab. Indragiri Hilir, Tembilahan, Sungaiberingin	DANA TRANSFER UMUM-DANA ALOKASI UMUM	Memperkuat Ketahanan Ekonomi Untuk Pertumbuhan Yang Berkualitas dan Berkeadilan	Optimalisasi perlindungan sosial dan pemberdayaan masyarakat dalam rangka pengentasan kemiskinan Optimalisasi perlindungan sosial dan pemberdayaan masyarakat dalam rangka pengentasan kemiskinan			1.682.000,00	DINAS PEMADAM KEBAKARAN DAN PENYELAMATAN
	1.05.01.2.06.0002	Penyediaan Peralatan dan Perlengkapan Kantor																		
			Jumlah Paket Peralatan dan Perlengkapan Kantor yang Disediakan				3 Paket	3 Paket	28.900.390,00	28.900.390,00	30.118.200,00	1.217.810,00	Kab. Indragiri Hilir, Tembilahan, Sungaiberingin	DANA TRANSFER UMUM-DANA ALOKASI UMUM	Memperkuat Ketahanan Ekonomi Untuk Pertumbuhan Yang Berkualitas dan Berkeadilan	Optimalisasi perlindungan sosial dan pemberdayaan masyarakat dalam rangka pengentasan kemiskinan Optimalisasi perlindungan sosial dan pemberdayaan masyarakat dalam rangka pengentasan kemiskinan			8.414.000,00	DINAS PEMADAM KEBAKARAN DAN PENYELAMATAN
	1.05.01.2.06.0004	Penyediaan Bahan Logistik Kantor																		
			Jumlah Paket Bahan Logistik Kantor yang Disediakan				2 Paket	2 Paket	137.172.000,00	119.760.000,00	113.832.000,00	-23.340.000,00	Kab. Indragiri Hilir, Tembilahan, Sungaiberingin	DANA TRANSFER UMUM-DANA ALOKASI UMUM	Memperkuat Ketahanan Ekonomi Untuk Pertumbuhan Yang Berkualitas dan Berkeadilan	Optimalisasi perlindungan sosial dan pemberdayaan masyarakat dalam rangka pengentasan kemiskinan Optimalisasi perlindungan sosial dan pemberdayaan masyarakat dalam rangka pengentasan kemiskinan			50.493.000,00	DINAS PEMADAM KEBAKARAN DAN PENYELAMATAN
	1.05.01.2.06.0005	Penyediaan Barang Cetakan dan Penggandaan																		
			Jumlah Paket Barang Cetakan dan Penggandaan yang Disediakan				15 Paket	2 Paket	30.411.250,00	30.411.250,00	30.411.250,00	0,00	Kab. Indragiri Hilir, Tembilahan, Sungaiberingin	DANA TRANSFER UMUM-DANA ALOKASI UMUM	Memperkuat Ketahanan Ekonomi Untuk Pertumbuhan Yang Berkualitas dan Berkeadilan	Optimalisasi perlindungan sosial dan pemberdayaan masyarakat dalam rangka pengentasan kemiskinan Optimalisasi perlindungan sosial dan pemberdayaan masyarakat dalam rangka pengentasan kemiskinan			3.365.000,00	DINAS PEMADAM KEBAKARAN DAN PENYELAMATAN
	1.05.01.2.06.0006	Penyediaan Bahan Bacaan dan Peraturan Perundang-undangan																		
			Jumlah Dokumen Bahan Bacaan dan Peraturan Perundang-Undangan yang Disediakan				3 Dokumen	2 Dokumen	3.600.000,00	3.600.000,00	3.600.000,00	0,00	Kab. Indragiri Hilir, Tembilahan, Sungaiberingin	DANA TRANSFER UMUM-DANA ALOKASI UMUM	Memperkuat Ketahanan Ekonomi Untuk Pertumbuhan Yang Berkualitas dan Berkeadilan	Optimalisasi perlindungan sosial dan pemberdayaan masyarakat dalam rangka pengentasan kemiskinan Optimalisasi perlindungan sosial dan pemberdayaan masyarakat dalam rangka pengentasan kemiskinan			1.682.000,00	DINAS PEMADAM KEBAKARAN DAN PENYELAMATAN
	1.05.01.2.06.0009	Penyelenggaraan Rapat Koordinasi dan Konsultasi SKPD																		
			Jumlah Laporan Penyelenggaraan Rapat Koordinasi dan Konsultasi SKPD				98 Laporan	12 Laporan	330.700.000,00	296.366.000,00	296.134.000,00	-34.566.000,00	Kab. Indragiri Hilir, Tembilahan, Sungaiberingin	DANA TRANSFER UMUM-DANA ALOKASI UMUM	Memperkuat Ketahanan Ekonomi Untuk Pertumbuhan Yang Berkualitas dan Berkeadilan	Optimalisasi perlindungan sosial dan pemberdayaan masyarakat dalam rangka pengentasan kemiskinan Optimalisasi perlindungan sosial dan pemberdayaan masyarakat dalam rangka pengentasan kemiskinan			67.324.000,00	DINAS PEMADAM KEBAKARAN DAN PENYELAMATAN

NO	KODE	URUSAN / BIDANG URUSAN / PROGRAM / KEGIATAN / SUB KEGIATAN	INDIKATOR PROGRAM / KEGIATAN / SUB KEGIATAN	TARGET AKHIR PERIODE RENSTRA OPD	REALISASI CAPAIAN RENJA OPD TAHUN 2022	PRAKIRAAN CAPAIAN TARGET RENJA OPD TAHUN 2023	CAPAIAN KINERJA DAN KERANGKA PENDANAAN										KELOMPOK SASARAN	PRAKIRAAN MAJU RENCANA TAHUN 2025		PERANGKAT DAERAH PENANGGUNG JAWAB
							TARGET 2024		PAGU INDIKATIF (Rp)			Bertambah/Berkurang (10-12)	LOKASI	SUMBER DANA	PRIORITAS			TARGET	PAGU INDIKATIF (Rp)	
							SEBELUM	SESUDAH	RKPD 2024	APBD 2024	RKPD PERUBAHAN 2024				NASIONAL	DAERAH				
1	2	3	4	5	6	7	8	9	10	11	12	13	14	15	16	17	18	19	20	21
	1.05.01.2.08	Penyediaan Jasa Penunjang Urusan Pemerintahan Daerah	*Persentase Ketersediaan Jasa Pendukung Operasional Kantor*				100 Persen	100 Persen	582.065.200,00	419.585.200,00	390.885.200,00	-191.180.000,00			Memperkuat Ketahanan Ekonomi Untuk Pertumbuhan Yang Berkualitas dan Berkeadilan	Optimalisasi perlindungan sosial dan pemberdayaan masyarakat dalam rangka pengentasan kemiskinan Optimalisasi perlindungan sosial dan pemberdayaan masyarakat dalam rangka pengentasan kemiskinan	sarana dan prasarana aparatur perkantoran		517.928.000,00	DINAS PEMADAM KEBAKARAN DAN PENYELAMATAN
	1.05.01.2.08.0001	Penyediaan Jasa Surat Menyurat																		
			Jumlah Laporan Penyediaan Jasa Surat Menyurat				50 Laporan	50 Laporan	5.600.000,00	5.600.000,00	7.000.000,00	1.400.000,00	Kab. Indragiri Hilir, Tembilahan, Sungaiberingin	DANA TRANSFER UMUM-DANA ALOKASI UMUM	Memperkuat Ketahanan Ekonomi Untuk Pertumbuhan Yang Berkualitas dan Berkeadilan	Optimalisasi perlindungan sosial dan pemberdayaan masyarakat dalam rangka pengentasan kemiskinan Optimalisasi perlindungan sosial dan pemberdayaan masyarakat dalam rangka pengentasan kemiskinan			1.682.000,00	DINAS PEMADAM KEBAKARAN DAN PENYELAMATAN
	1.05.01.2.08.0002	Penyediaan Jasa Komunikasi, Sumber Daya Air dan Listrik																		
			Jumlah Laporan Penyediaan Jasa Komunikasi, Sumber Daya Air dan Listrik yang Disediakan				3 Laporan	3 Laporan	90.550.000,00	91.270.000,00	61.170.000,00	-29.380.000,00	Kab. Indragiri Hilir, Tembilahan, Sungaiberingin	DANA TRANSFER UMUM-DANA ALOKASI UMUM	Memperkuat Ketahanan Ekonomi Untuk Pertumbuhan Yang Berkualitas dan Berkeadilan	Optimalisasi perlindungan sosial dan pemberdayaan masyarakat dalam rangka pengentasan kemiskinan Optimalisasi perlindungan sosial dan pemberdayaan masyarakat dalam rangka pengentasan kemiskinan			25.246.000,00	DINAS PEMADAM KEBAKARAN DAN PENYELAMATAN
	1.05.01.2.08.0004	Penyediaan Jasa Pelayanan Umum Kantor																		
			Jumlah Laporan Penyediaan Jasa Pelayanan Umum Kantor yang Disediakan				12 Laporan	12 Laporan	485.915.200,00	322.715.200,00	322.715.200,00	-163.200.000,00	Kab. Indragiri Hilir, Tembilahan, Sungaiberingin	DANA TRANSFER UMUM-DANA ALOKASI UMUM	Memperkuat Ketahanan Ekonomi Untuk Pertumbuhan Yang Berkualitas dan Berkeadilan	Optimalisasi perlindungan sosial dan pemberdayaan masyarakat dalam rangka pengentasan kemiskinan Optimalisasi perlindungan sosial dan pemberdayaan masyarakat dalam rangka pengentasan kemiskinan			491.000.000,00	DINAS PEMADAM KEBAKARAN DAN PENYELAMATAN
	1.05.01.2.09	Pemeliharaan Barang Milik Daerah Penunjang Urusan Pemerintahan Daerah	*Persentase Sarana dan Prasarana Pendukung Kinerja Perangkat Daerah yang Terpelihara dengan baik*				100 Persen	100 Persen	167.720.000,00	156.720.000,00	184.592.190,00	16.872.190,00			Memperkuat Ketahanan Ekonomi Untuk Pertumbuhan Yang Berkualitas dan Berkeadilan	Optimalisasi perlindungan sosial dan pemberdayaan masyarakat dalam rangka pengentasan kemiskinan Optimalisasi perlindungan sosial dan pemberdayaan masyarakat dalam rangka pengentasan kemiskinan	sarana dan prasarana operasional		75.738.000,00	DINAS PEMADAM KEBAKARAN DAN PENYELAMATAN
	1.05.01.2.09.0001	Penyediaan Jasa Pemeliharaan, Biaya Pemeliharaan, dan Pajak Kendaraan Perorangan Dinas atau Kendaraan Dinas Jabatan																		
			Jumlah Kendaraan Perorangan Dinas atau Kendaraan Dinas Jabatan yang Dipelihara dan dibayarkan Pajaknya				30 Unit	45 Unit	130.720.000,00	115.720.000,00	108.720.000,00	-22.000.000,00	Kab. Indragiri Hilir, Tembilahan, Sungaiberingin	DANA TRANSFER UMUM-DANA ALOKASI UMUM	Memperkuat Ketahanan Ekonomi Untuk Pertumbuhan Yang Berkualitas dan Berkeadilan	Optimalisasi perlindungan sosial dan pemberdayaan masyarakat dalam rangka pengentasan kemiskinan Optimalisasi perlindungan sosial dan pemberdayaan masyarakat dalam rangka pengentasan kemiskinan			33.662.000,00	DINAS PEMADAM KEBAKARAN DAN PENYELAMATAN
	1.05.01.2.09.0006	Pemeliharaan Peralatan dan Mesin Lainnya																		
			Jumlah Peralatan dan Mesin Lainnya yang Dipelihara				15 Unit	15 Unit	17.000.000,00	21.000.000,00	24.972.190,00	7.972.190,00	Kab. Indragiri Hilir, Tembilahan, Sungaiberingin	DANA TRANSFER UMUM-DANA ALOKASI UMUM	Memperkuat Ketahanan Ekonomi Untuk Pertumbuhan Yang Berkualitas dan Berkeadilan	Optimalisasi perlindungan sosial dan pemberdayaan masyarakat dalam rangka pengentasan kemiskinan Optimalisasi perlindungan sosial dan pemberdayaan masyarakat dalam rangka pengentasan kemiskinan			33.662.000,00	DINAS PEMADAM KEBAKARAN DAN PENYELAMATAN
	1.05.01.2.09.0009	Pemeliharaan/Rehabilitasi Gedung Kantor dan Bangunan Lainnya																		
			Jumlah Gedung Kantor dan Bangunan Lainnya yang Dipelihara/Direhabilitasi				1 Unit	1 Unit	20.000.000,00	20.000.000,00	50.900.000,00	30.900.000,00	Kab. Indragiri Hilir, Semua Kecamatan, Semua Kel/Desa	DANA TRANSFER UMUM-DANA ALOKASI UMUM	Memperkuat Ketahanan Ekonomi Untuk Pertumbuhan Yang Berkualitas dan Berkeadilan	Optimalisasi perlindungan sosial dan pemberdayaan masyarakat dalam rangka pengentasan kemiskinan Optimalisasi perlindungan sosial dan pemberdayaan masyarakat dalam rangka pengentasan kemiskinan			8.414.000,00	DINAS PEMADAM KEBAKARAN DAN PENYELAMATAN
2.	**1.05.04**	**PROGRAM PENCEGAHAN, PENANGGULANGAN, PENYELAMATAN KEBAKARAN DAN PENYELAMATAN NON KEBAKARAN**	**Persentase Warganegara yang memperoleh pelayanan kebakaran dan non kebakaran**				**100 %**	**100 %**	**4.182.080.265,00**	**4.206.528.265,00**	**4.212.298.265,00**	**-3.298.446.265,00**							**883.634.000,00**	
	1.05.04.2.01	Pencegahan, Pengendalian, Pemadaman, Penyelamatan, dan Penanganan Bahan Berbahaya dan Beracun Kebakaran dalam Daerah Kabupaten/Kota	*P e r s e n t a s e e f e k t iû pencegahan pengendalian, pemadaman, penyelamatan, dan penanganan bahan berbahaya dan beracun kebakaran*				100 Persen	100 Persen	3.991.999.878,00	4.045.453.783,00	4.049.533.783,00	57.533.905,00			Memperkuat Ketahanan Ekonomi Untuk Pertumbuhan Yang Berkualitas dan Berkeadilan	Optimalisasi perlindungan sosial dan pemberdayaan masyarakat dalam rangka pengentasan kemiskinan Optimalisasi perlindungan sosial dan pemberdayaan masyarakat dalam rangka pengentasan kemiskinan	Pencegahan dan penyelamatan		698.494.000,00	DINAS PEMADAM KEBAKARAN DAN PENYELAMATAN
	1.05.04.2.01.0002	Pemadaman dan Pengendalian Kebakaran dalam Daerah Kabupaten/Kota																		

NO	KODE	URUSAN / BIDANG URUSAN / PROGRAM / KEGIATAN / SUB KEGIATAN	INDIKATOR PROGRAM / KEGIATAN / SUB KEGIATAN	TARGET AKHIR PERIODE RENSTRA OPD	REALISASI CAPAIAN RENJA OPD TAHUN 2022	PRAKIRAAN CAPAIAN TARGET RENJA OPD TAHUN 2023	CAPAIAN KINERJA DAN KERANGKA PENDANAAN										KELOMPOK SASARAN	PRAKIRAAN MAJU RENCANA TAHUN 2025		PERANGKAT DAERAH PENANGGUNG JAWAB
							TARGET 2024		PAGU INDIKATIF (Rp)			Bertambah/Berkurang (10-12)	LOKASI	SUMBER DANA	PRIORITAS			TARGET	PAGU INDIKATIF (Rp)	
							SEBELUM	SESUDAH	RKPD 2024	APBD 2024	RKPD PERUBAHAN 2024				NASIONAL	DAERAH				
1	2	3	4	5	6	7	8	9	10	11	12	13	14	15	16	17	18	19	20	21
			Jumlah Laporan Hasil Pelaksanaan Kegiatan Kesiapsiagaan Petugas Piket dan Pemadaman Kebakaran dalam Daerah Kabupaten/Kota				12 Laporan	12 Laporan	1.790.200.126,00	1.990.489.926,00	1.990.489.926,00	200.289.800,00	Kab. Indragiri Hilir, Tembilahan, Sungaiberingin	DANA TRANSFER UMUM-DANA ALOKASI UMUM	Memperkuat Ketahanan Ekonomi Untuk Pertumbuhan Yang Berkualitas dan Berkeadilan	Optimalisasi perlindungan sosial dan pemberdayaan masyarakat dalam rangka pengentasan kemiskinan Optimalisasi perlindungan sosial dan pemberdayaan masyarakat dalam rangka pengentasan kemiskinan			8.414.000,00	DINAS PEMADAM KEBAKARAN DAN PENYELAMATAN
	1.05.04.2.01.0003	Penyelamatan dan Evakuasi Korban Kebakaran dan Non Kebakaran																		
			Jumlah Dokumen Hasil Pelaksanaan Kegiatan Kesiapsiagaan Petugas Piket dan Penyelamatan/Evakuasi Saat Penanggulangan Kebakaran dan Non Kebakaran				2 Dokumen	2 Dokumen	50.772.180,00	50.644.285,00	50.644.285,00	-127.895,00	Kab. Indragiri Hilir, Tembilahan, Sungaiberingin	DANA TRANSFER UMUM-DANA ALOKASI UMUM	Memperkuat Ketahanan Ekonomi Untuk Pertumbuhan Yang Berkualitas dan Berkeadilan	Optimalisasi perlindungan sosial dan pemberdayaan masyarakat dalam rangka pengentasan kemiskinan Optimalisasi perlindungan sosial dan pemberdayaan masyarakat dalam rangka pengentasan kemiskinan			16.830.000,00	DINAS PEMADAM KEBAKARAN DAN PENYELAMATAN
	1.05.04.2.01.0007	Pembinaan Aparatur Pemadam Kebakaran																		
			Jumlah Aparatur Pemadam Kebakaran yang Memiliki Sertifikasi Keterampilan Teknis dan Analis Dalam Pencegahan dan Penanggulangan Kebakaran				3 Orang	3 Orang	40.000.000,00	0,00	0,00	-40.000.000,00	Kab. Indragiri Hilir, Tembilahan, Sungaiberingin	DANA TRANSFER UMUM-DANA ALOKASI UMUM	Memperkuat Ketahanan Ekonomi Untuk Pertumbuhan Yang Berkualitas dan Berkeadilan	Optimalisasi perlindungan sosial dan pemberdayaan masyarakat dalam rangka pengentasan kemiskinan Optimalisasi perlindungan sosial dan pemberdayaan masyarakat dalam rangka pengentasan kemiskinan			0,00	DINAS PEMADAM KEBAKARAN DAN PENYELAMATAN
	1.05.04.2.01.0017	Pengadaan Sarana dan Prasarana Pencegahan, Penanggulangan Kebakaran dan Alat Pelindung Diri																		
			Jumlah Sarana dan Prasarana Untuk Pencegahan dan Penanggulangan Kebakaran dan Alat Pelindung Diri yang Sah dan Legal Sesuai Standar Teknis Terkait				34 Unit	32 Unit	2.111.027.572,00	2.004.319.572,00	2.008.399.572,00	-102.628.000,00	Kab. Indragiri Hilir, Tembilahan, Sungaiberingin	DANA TRANSFER UMUM-DANA ALOKASI UMUM	Memperkuat Ketahanan Ekonomi Untuk Pertumbuhan Yang Berkualitas dan Berkeadilan	Optimalisasi perlindungan sosial dan pemberdayaan masyarakat dalam rangka pengentasan kemiskinan Optimalisasi perlindungan sosial dan pemberdayaan masyarakat dalam rangka pengentasan kemiskinan			673.250.000,00	DINAS PEMADAM KEBAKARAN DAN PENYELAMATAN
	1.05.04.2.02	Inspeksi Peralatan Proteksi Kebakaran	*Persentase Peralatan Proteksi Kebakaran dalam kondisi Baik*				100 Persen	100 Persen	49.999.710,00	57.899.805,00	57.899.805,00	7.900.095,00			Memperkuat Ketahanan Ekonomi Untuk Pertumbuhan Yang Berkualitas dan Berkeadilan	Optimalisasi perlindungan sosial dan pemberdayaan masyarakat dalam rangka pengentasan kemiskinan Optimalisasi perlindungan sosial dan pemberdayaan masyarakat dalam rangka pengentasan kemiskinan	Bahan Berbahaya dan beracun kebakaran		50.493.000,00	DINAS PEMADAM KEBAKARAN DAN PENYELAMATAN
	1.05.04.2.02.0001	Pendataan Sarana Prasarana Proteksi Kebakaran																		
			Jumlah Dokumen yang Memuat Data Bangunan/Gedung/Lingkungan yang Dipersyaratkan Harus Memiliki Sistem Proteksi Kebakaran				12 Dokumen	12 Dokumen	24.999.855,00	57.899.805,00	57.899.805,00	32.899.950,00	Kab. Indragiri Hilir, Tembilahan, Sungaiberingin	DANA TRANSFER UMUM-DANA ALOKASI UMUM	Memperkuat Ketahanan Ekonomi Untuk Pertumbuhan Yang Berkualitas dan Berkeadilan	Optimalisasi perlindungan sosial dan pemberdayaan masyarakat dalam rangka pengentasan kemiskinan Optimalisasi perlindungan sosial dan pemberdayaan masyarakat dalam rangka pengentasan kemiskinan			50.493.000,00	DINAS PEMADAM KEBAKARAN DAN PENYELAMATAN
	1.05.04.2.02.0002	Penilaian Sarana Prasarana Proteksi Kebakaran																		
			Jumlah Dokumen yang Memuat Data Bangunan/Gedung/Lingkungan yang Memenuhi Kelaikan Standar Sarana Prasarana Proteksi Kebakaran				12 Dokumen	12 Dokumen	24.999.855,00	0,00	0,00	-24.999.855,00	Kab. Indragiri Hilir, Tembilahan, Sungaiberingin	DANA TRANSFER UMUM-DANA ALOKASI UMUM	Memperkuat Ketahanan Ekonomi Untuk Pertumbuhan Yang Berkualitas dan Berkeadilan	Optimalisasi perlindungan sosial dan pemberdayaan masyarakat dalam rangka pengentasan kemiskinan Optimalisasi perlindungan sosial dan pemberdayaan masyarakat dalam rangka pengentasan kemiskinan			0,00	DINAS PEMADAM KEBAKARAN DAN PENYELAMATAN
	1.05.04.2.03	Investigasi Kejadian Kebakaran	*Persentase hasil pelaksanaan investigasi kejadian kebakaran*				100 Persen	100 Persen	55.080.677,00	55.080.677,00	56.770.677,00	1.690.000,00			Memperkuat Ketahanan Ekonomi Untuk Pertumbuhan Yang Berkualitas dan Berkeadilan	Optimalisasi perlindungan sosial dan pemberdayaan masyarakat dalam rangka pengentasan kemiskinan Optimalisasi perlindungan sosial dan pemberdayaan masyarakat dalam rangka pengentasan kemiskinan	Kejadaian Kebakaran yang di investigasi		33.662.000,00	DINAS PEMADAM KEBAKARAN DAN PENYELAMATAN
	1.05.04.2.03.0001	Investigasi Kejadian Kebakaran, Meliputi Penelitian dan Pengujian Penyebab Kejadian Kebakaran																		
			Jumlah Dokumen yang Memuat Hasil Kejadian Kebakaran yang Dilakukan Investigasi Lanjutan Meliputi Penelitian dan Pengujian				12 Dokumen	12 Dokumen	55.080.677,00	55.080.677,00	56.770.677,00	1.690.000,00	Kab. Indragiri Hilir, Semua Kecamatan, Semua Kel/Desa	DANA TRANSFER UMUM-DANA ALOKASI UMUM	Memperkuat Ketahanan Ekonomi Untuk Pertumbuhan Yang Berkualitas dan Berkeadilan	Optimalisasi perlindungan sosial dan pemberdayaan masyarakat dalam rangka pengentasan kemiskinan Optimalisasi perlindungan sosial dan pemberdayaan masyarakat dalam rangka pengentasan kemiskinan			33.662.000,00	DINAS PEMADAM KEBAKARAN DAN PENYELAMATAN

NO	KODE	URUSAN / BIDANG URUSAN / PROGRAM / KEGIATAN / SUB KEGIATAN	INDIKATOR PROGRAM / KEGIATAN / SUB KEGIATAN	TARGET AKHIR PERIODE RENSTRA OPD	REALISASI CAPAIAN RENJA OPD TAHUN 2022	PRAKIRAAN CAPAIAN TARGET RENJA OPD TAHUN 2023	CAPAIAN KINERJA DAN KERANGKA PENDANAAN										KELOMPOK SASARAN	PRAKIRAAN MAJU RENCANA TAHUN 2025		PERANGKAT DAERAH PENANGGUNG JAWAB
							TARGET 2024		PAGU INDIKATIF (Rp)			Bertambah/Berkurang (10-12)	LOKASI	SUMBER DANA	PRIORITAS			TARGET	PAGU INDIKATIF (Rp)	
							SEBELUM	SESUDAH	RKPD 2024	APBD 2024	RKPD PERUBAHAN 2024				NASIONAL	DAERAH				
1	2	3	4	5	6	7	8	9	10	11	12	13	14	15	16	17	18	19	20	21
	1.05.04.2.04	Pemberdayaan Masyarakat dalam Pencegahan Kebakaran	*Persentase partisifasi masyarakat dalam upaya pencegahan kebakaran*				100 Persen	100 Persen	85.000.000,00	48.094.000,00	48.094.000,00	-36.906.000,00			-	Optimalisasi perlindungan sosial dan pemberdayaan masyarakat dalam rangka pengentasan kemiskinan Optimalisasi perlindungan sosial dan pemberdayaan masyarakat dalam rangka pengentasan kemiskinan	Masyarakat dan kelompok		100.985.000,00	DINAS PEMADAM KEBAKARAN DAN PENYELAMATAN
	1.05.04.2.04.0001	Pemberdayaan Masyarakat dalam Pencegahan dan Penanggulangan Kebakaran Melalui Sosialisasi dan Edukasi Masyarakat																		
			Jumlah Warga Masyarakat yang Mendapatkan Sosialisasi Edukasi Pencegahan dan Penanggulangan Kebakaran Setiap Tahunnya				120 Orang	25 Orang	35.000.000,00	19.089.000,00	19.089.000,00	-15.911.000,00	Kab. Indragiri Hilir, Tembilahan, Sungaiberingin	DANA TRANSFER UMUM-DANA ALOKASI UMUM	-	Optimalisasi perlindungan sosial dan pemberdayaan masyarakat dalam rangka pengentasan kemiskinan Optimalisasi perlindungan sosial dan pemberdayaan masyarakat dalam rangka pengentasan kemiskinan			58.908.000,00	DINAS PEMADAM KEBAKARAN DAN PENYELAMATAN
	1.05.04.2.04.0002	Pembentukan dan Pembinaan Relawan Pemadam Kebakaran																		
			Jumlah Desa/Kelurahan yang Terbentuk dan Terbina Relawan Pemadam Kebakaran pada Lingkup Sistem Ketahanan Kebakaran Lingkungan (SKKL) Setiap Tahunnya				50 Desa/Kelurahan	3 Desa/Kelurahan	50.000.000,00	29.005.000,00	29.005.000,00	-20.995.000,00	Kab. Indragiri Hilir, Tembilahan, Sungaiberingin	DANA TRANSFER UMUM-DANA ALOKASI UMUM	-	Optimalisasi perlindungan sosial dan pemberdayaan masyarakat dalam rangka pengentasan kemiskinan Optimalisasi perlindungan sosial dan pemberdayaan masyarakat dalam rangka pengentasan kemiskinan			42.077.000,00	DINAS PEMADAM KEBAKARAN DAN PENYELAMATAN
		BADAN PENANGGULANGAN BENCANA DAERAH							**9.855.924.910,00**	**9.622.795.550,00**	**9.622.795.550,00**	**-233.129.360,00**							**6.867.840.000,00**	
	1	**URUSAN PEMERINTAHAN WAJIB YANG BERKAITAN DENGAN PELAYANAN DASAR**							**9.855.924.910,00**	**9.622.795.550,00**	**9.622.795.550,00**	**-233.129.360,00**							**6.867.840.000,00**	
	1.05	**URUSAN PEMERINTAHAN BIDANG KETENTERAMAN DAN KETERTIBAN UMUM SERTA PERLINDUNGAN MASYARAKAT**							**9.855.924.910,00**	**9.622.795.550,00**	**9.622.795.550,00**	**-233.129.360,00**							**6.867.840.000,00**	
1.	**1.05.01**	**PROGRAM PENUNJANG URUSAN PEMERINTAHAN DAERAH KABUPATEN/KOTA**	**Cakupan Penunjang Urusan Pemerintah Daerah yang terpenuhi**				**100 %**	**100 %**	**6.007.587.860,00**	**5.910.459.700,00**	**5.910.459.700,00**	**-1.394.206.860,00**							**4.613.381.000,00**	
	1.05.01.2.01	Perencanaan, Penganggaran, dan Evaluasi Kinerja Perangkat Daerah	*Persentase pelaporan kinerja yang disusun sesuai standar*				100 Persen	100 Persen	175.000.000,00	161.624.000,00	161.624.000,00	-13.376.000,00			-	Penguatan tata kelola kelembagaan dan implementasi perencanaan pembangunan daerah Penguatan tata kelola kelembagaan dan implementasi perencanaan pembangunan daerah	-		48.679.000,00	BADAN PENANGGULANGAN BENCANA DAERAH
	1.05.01.2.01.0001	Penyusunan Dokumen Perencanaan Perangkat Daerah																		
			Jumlah Dokumen Perencanaan Perangkat Daerah				4 Dokumen	4 Dokumen	175.000.000,00	161.624.000,00	161.624.000,00	-13.376.000,00	Kab. Indragiri Hilir, Semua Kecamatan, Semua Kel/Desa	DANA TRANSFER UMUM-DANA ALOKASI UMUM	-	Penguatan tata kelola kelembagaan dan implementasi perencanaan pembangunan daerah Penguatan tata kelola kelembagaan dan implementasi perencanaan pembangunan daerah			37.862.000,00	BADAN PENANGGULANGAN BENCANA DAERAH
	1.05.01.2.01.0006	Koordinasi dan Penyusunan Laporan Capaian Kinerja dan Ikhtisar Realisasi Kinerja SKPD																		
			Jumlah Laporan Capaian Kinerja dan Ikhtisar Realisasi Kinerja SKPD dan Laporan Hasil Koordinasi Penyusunan Laporan Capaian Kinerja dan Ikhtisar Realisasi Kinerja SKPD				2 Laporan	2 Laporan	0,00	0,00	0,00	0,00	Kab. Indragiri Hilir, Semua Kecamatan, Semua Kel/Desa	DANA TRANSFER UMUM-DANA ALOKASI UMUM	-	Penguatan tata kelola kelembagaan dan implementasi perencanaan pembangunan daerah Penguatan tata kelola kelembagaan dan implementasi perencanaan pembangunan daerah			10.817.000,00	BADAN PENANGGULANGAN BENCANA DAERAH
	1.05.01.2.02	Administrasi Keuangan Perangkat Daerah	*Cakupan Ketersediaan administrasi dan Sarana dan Prasarana Aparatur Perkantoran*				100 Persen	100 Persen	3.913.201.215,00	4.073.363.903,00	4.073.363.903,00	160.162.688,00			-	Penguatan tata kelola kelembagaan dan implementasi perencanaan pembangunan daerah Penguatan tata kelola kelembagaan dan implementasi perencanaan pembangunan daerah	-		4.156.400.000,00	BADAN PENANGGULANGAN BENCANA DAERAH
	1.05.01.2.02.0001	Penyediaan Gaji dan Tunjangan ASN																		
			Jumlah Orang yang Menerima Gaji dan Tunjangan ASN				37 Orang/bulan	36 Orang/bulan	3.858.201.215,00	4.030.933.903,00	4.030.933.903,00	172.732.688,00	Kab. Indragiri Hilir, Semua Kecamatan, Semua Kel/Desa	DANA TRANSFER UMUM-DANA ALOKASI UMUM	-	Penguatan tata kelola kelembagaan dan implementasi perencanaan pembangunan daerah Penguatan tata kelola kelembagaan dan implementasi perencanaan pembangunan daerah			4.128.275.000,00	BADAN PENANGGULANGAN BENCANA DAERAH
	1.05.01.2.02.0005	Koordinasi dan Penyusunan Laporan Keuangan Akhir Tahun SKPD																		

NO	KODE	URUSAN / BIDANG URUSAN / PROGRAM / KEGIATAN / SUB KEGIATAN	INDIKATOR PROGRAM / KEGIATAN / SUB KEGIATAN	TARGET AKHIR PERIODE RENSTRA OPD	REALISASI CAPAIAN RENJA OPD TAHUN 2022	PRAKIRAAN CAPAIAN TARGET RENJA OPD TAHUN 2023	CAPAIAN KINERJA DAN KERANGKA PENDANAAN										KELOMPOK SASARAN	PRAKIRAAN MAJU RENCANA TAHUN 2025		PERANGKAT DAERAH PENANGGUNG JAWAB
							TARGET 2024		PAGU INDIKATIF (Rp)			Bertambah/Berkurang (10-12)	LOKASI	SUMBER DANA	PRIORITAS			TARGET	PAGU INDIKATIF (Rp)	
							SEBELUM	SESUDAH	RKPD 2024	APBD 2024	RKPD PERUBAHAN 2024				NASIONAL	DAERAH				
1	2	3	4	5	6	7	8	9	10	11	12	13	14	15	16	17	18	19	20	21
			Jumlah Laporan Keuangan Akhir Tahun SKPD dan Laporan Hasil Koordinasi Penyusunan Laporan Keuangan Akhir Tahun SKPD				2 Laporan	4 Laporan	15.000.000,00	0,00	0,00	-15.000.000,00	-	DANA TRANSFER UMUM-DANA ALOKASI UMUM	-	Penguatan tata kelola kelembagaan dan implementasi perencanaan pembangunan daerah Penguatan tata kelola kelembagaan dan implementasi perencanaan pembangunan daerah			10.817.000,00	BADAN PENANGGULANGAN BENCANA DAERAH
	1.05.01.2.02.0008	Penyusunan Pelaporan dan Analisis Prognosis Realisasi Anggaran																		
			Jumlah Dokumen Pelaporan dan Analisis Prognosis Realisasi Anggaran				12 Dokumen	12 Dokumen	40.000.000,00	42.430.000,00	42.430.000,00	2.430.000,00	-	DANA TRANSFER UMUM-DANA ALOKASI UMUM	-	Penguatan tata kelola kelembagaan dan implementasi perencanaan pembangunan daerah Penguatan tata kelola kelembagaan dan implementasi perencanaan pembangunan daerah			17.308.000,00	BADAN PENANGGULANGAN BENCANA DAERAH
	1.05.01.2.05	Administrasi Kepegawaian Perangkat Daerah	*Persentase aparatur yang berkinerja baik*				100 Persen	100 Persen	111.140.000,00	60.680.000,00	60.680.000,00	-50.460.000,00			-	Penguatan tata kelola kelembagaan dan implementasi perencanaan pembangunan daerah Penguatan tata kelola kelembagaan dan implementasi perencanaan pembangunan daerah	-		47.944.000,00	BADAN PENANGGULANGAN BENCANA DAERAH
	1.05.01.2.05.0001	Peningkatan Sarana dan Prasarana Disiplin Pegawai																		
			Jumlah Unit Peningkatan Sarana dan Prasarana Disiplin Pegawai				12 Unit	12 Unit	0,00	0,00	0,00	0,00	-	DANA TRANSFER UMUM-DANA ALOKASI UMUM	-	Penguatan tata kelola kelembagaan dan implementasi perencanaan pembangunan daerah Penguatan tata kelola kelembagaan dan implementasi perencanaan pembangunan daerah			19.818.000,00	BADAN PENANGGULANGAN BENCANA DAERAH
	1.05.01.2.05.0002	Pengadaan Pakaian Dinas beserta Atribut Kelengkapannya																		
			Jumlah Paket Pakaian Dinas beserta Atribut Kelengkapan				37 Paket	60 Paket	96.680.000,00	60.680.000,00	60.680.000,00	-36.000.000,00	-	DANA TRANSFER UMUM-DANA ALOKASI UMUM	-	Penguatan tata kelola kelembagaan dan implementasi perencanaan pembangunan daerah Penguatan tata kelola kelembagaan dan implementasi perencanaan pembangunan daerah			21.636.000,00	BADAN PENANGGULANGAN BENCANA DAERAH
	1.05.01.2.05.0009	Pendidikan dan Pelatihan Pegawai Berdasarkan Tugas dan Fungsi																		
			Jumlah Pegawai Berdasarkan Tugas dan Fungsi yang Mengikuti Pendidikan dan Pelatihan				2 Orang	2 Orang	14.460.000,00	0,00	0,00	-14.460.000,00	Kab. Indragiri Hilir, Semua Kecamatan, Semua Kel/Desa	DANA TRANSFER UMUM-DANA ALOKASI UMUM	-	Penguatan tata kelola kelembagaan dan implementasi perencanaan pembangunan daerah Penguatan tata kelola kelembagaan dan implementasi perencanaan pembangunan daerah			6.490.000,00	BADAN PENANGGULANGAN BENCANA DAERAH
	1.05.01.2.06	Administrasi Umum Perangkat Daerah	*Persentase sarana prasarana administrasi perkantoran dalam kondisi baik*				100 Persen	100 Persen	1.122.649.845,00	992.139.797,00	992.139.797,00	-130.510.048,00			-	Penguatan tata kelola kelembagaan dan implementasi perencanaan pembangunan daerah Penguatan tata kelola kelembagaan dan implementasi perencanaan pembangunan daerah	-		227.303.000,00	BADAN PENANGGULANGAN BENCANA DAERAH
	1.05.01.2.06.0001	Penyediaan Komponen Instalasi Listrik/Penerangan Bangunan Kantor																		
			Jumlah Paket Komponen Instalasi Listrik/Penerangan Bangunan Kantor yang Disediakan				9 Paket	1 Paket	7.997.745,00	7.997.745,00	7.997.745,00	0,00	Kab. Indragiri Hilir, Semua Kecamatan, Semua Kel/Desa	DANA TRANSFER UMUM-DANA ALOKASI UMUM	-	Penguatan tata kelola kelembagaan dan implementasi perencanaan pembangunan daerah Penguatan tata kelola kelembagaan dan implementasi perencanaan pembangunan daerah			2.163.000,00	BADAN PENANGGULANGAN BENCANA DAERAH
	1.05.01.2.06.0002	Penyediaan Peralatan dan Perlengkapan Kantor																		
			Jumlah Paket Peralatan dan Perlengkapan Kantor yang Disediakan				5 Paket	6 Paket	118.119.850,00	83.330.802,00	83.330.802,00	-34.789.048,00	Kab. Indragiri Hilir, Semua Kecamatan, Semua Kel/Desa	DANA TRANSFER UMUM-DANA ALOKASI UMUM	-	Penguatan tata kelola kelembagaan dan implementasi perencanaan pembangunan daerah Penguatan tata kelola kelembagaan dan implementasi perencanaan pembangunan daerah			25.962.000,00	BADAN PENANGGULANGAN BENCANA DAERAH
	1.05.01.2.06.0004	Penyediaan Bahan Logistik Kantor																		

NO	KODE	URUSAN / BIDANG URUSAN / PROGRAM / KEGIATAN / SUB KEGIATAN	INDIKATOR PROGRAM / KEGIATAN / SUB KEGIATAN	TARGET AKHIR PERIODE RENSTRA OPD	REALISASI CAPAIAN RENJA OPD TAHUN 2022	PRAKIRAAN CAPAIAN TARGET RENJA OPD TAHUN 2023	CAPAIAN KINERJA DAN KERANGKA PENDANAAN										KELOMPOK SASARAN	PRAKIRAAN MAJU RENCANA TAHUN 2025		PERANGKAT DAERAH PENANGGUNG JAWAB
							TARGET 2024		PAGU INDIKATIF (Rp)			Bertambah/Berkurang (10-12)	LOKASI	SUMBER DANA	PRIORITAS			TARGET	PAGU INDIKATIF (Rp)	
							SEBELUM	SESUDAH	RKPD 2024	APBD 2024	RKPD PERUBAHAN 2024				NASIONAL	DAERAH				
1	2	3	4	5	6	7	8	9	10	11	12	13	14	15	16	17	18	19	20	21
			Jumlah Paket Bahan Logistik Kantor yang Disediakan				3 Paket	2 Paket	278.000.000,00	278.000.000,00	278.000.000,00	0,00	Kab. Indragiri Hilir, Semua Kecamatan, Semua Kel/Desa	DANA TRANSFER UMUM-DANA ALOKASI UMUM	-	Penguatan tata kelola kelembagaan dan implementasi perencanaan pembangunan daerah Penguatan tata kelola kelembagaan dan implementasi perencanaan pembangunan daerah			54.089.000,00	BADAN PENANGGULANGAN BENCANA DAERAH
	1.05.01.2.06.0005	Penyediaan Barang Cetakan dan Penggandaan																		
			Jumlah Paket Barang Cetakan dan Penggandaan yang Disediakan				3 Paket	1 Paket	52.000.250,00	30.750.250,00	30.750.250,00	-21.250.000,00	-	DANA TRANSFER UMUM-DANA ALOKASI UMUM	-	Penguatan tata kelola kelembagaan dan implementasi perencanaan pembangunan daerah Penguatan tata kelola kelembagaan dan implementasi perencanaan pembangunan daerah			2.595.000,00	BADAN PENANGGULANGAN BENCANA DAERAH
	1.05.01.2.06.0006	Penyediaan Bahan Bacaan dan Peraturan Perundang-undangan																		
			Jumlah Dokumen Bahan Bacaan dan Peraturan Perundang-Undangan yang Disediakan				4 Dokumen	4 Dokumen	8.600.000,00	8.600.000,00	8.600.000,00	0,00	-	DANA TRANSFER UMUM-DANA ALOKASI UMUM	-	Penguatan tata kelola kelembagaan dan implementasi perencanaan pembangunan daerah Penguatan tata kelola kelembagaan dan implementasi perencanaan pembangunan daerah			1.860.000,00	BADAN PENANGGULANGAN BENCANA DAERAH
	1.05.01.2.06.0009	Penyelenggaraan Rapat Koordinasi dan Konsultasi SKPD																		
			Jumlah Laporan Penyelenggaraan Rapat Koordinasi dan Konsultasi SKPD				98 Laporan	12 Laporan	657.932.000,00	583.461.000,00	583.461.000,00	-74.471.000,00	-	DANA TRANSFER UMUM-DANA ALOKASI UMUM	-	Penguatan tata kelola kelembagaan dan implementasi perencanaan pembangunan daerah Penguatan tata kelola kelembagaan dan implementasi perencanaan pembangunan daerah			140.634.000,00	BADAN PENANGGULANGAN BENCANA DAERAH
	1.05.01.2.07	Pengadaan Barang Milik Daerah Penunjang Urusan Pemerintah Daerah	*Persentase Pemenuhan Sarana dan Prasarana Pendukung Kinerja Perangkat Daerah*				100 Persen	100 Persen	45.680.000,00	0,00	0,00	-45.680.000,00			-	Penguatan tata kelola kelembagaan dan implementasi perencanaan pembangunan daerah Penguatan tata kelola kelembagaan dan implementasi perencanaan pembangunan daerah	-		0,00	BADAN PENANGGULANGAN BENCANA DAERAH
	1.05.01.2.07.0002	Pengadaan Kendaraan Dinas Operasional atau Lapangan																		
			Jumlah Unit Kendaraan Dinas Operasional atau Lapangan yang Disediakan				4 Unit	4 Unit	45.680.000,00	0,00	0,00	-45.680.000,00	Kab. Indragiri Hilir, Semua Kecamatan, Semua Kel/Desa	DANA TRANSFER UMUM-DANA ALOKASI UMUM	-	Penguatan tata kelola kelembagaan dan implementasi perencanaan pembangunan daerah Penguatan tata kelola kelembagaan dan implementasi perencanaan pembangunan daerah			0,00	BADAN PENANGGULANGAN BENCANA DAERAH
	1.05.01.2.08	Penyediaan Jasa Penunjang Urusan Pemerintahan Daerah	*Persentase ketersediaan jasa Penunjang Operasional kantor*				100 Persen	100 Persen	289.236.800,00	278.972.000,00	278.972.000,00	-10.264.800,00			-	Penguatan tata kelola kelembagaan dan implementasi perencanaan pembangunan daerah Penguatan tata kelola kelembagaan dan implementasi perencanaan pembangunan daerah	-		34.615.000,00	BADAN PENANGGULANGAN BENCANA DAERAH
	1.05.01.2.08.0001	Penyediaan Jasa Surat Menyurat																		
			Jumlah Laporan Penyediaan Jasa Surat Menyurat				150 Laporan	12 Laporan	5.000.000,00	5.000.000,00	5.000.000,00	0,00	-	DANA TRANSFER UMUM-DANA ALOKASI UMUM	-	Penguatan tata kelola kelembagaan dan implementasi perencanaan pembangunan daerah Penguatan tata kelola kelembagaan dan implementasi perencanaan pembangunan daerah			1.081.000,00	BADAN PENANGGULANGAN BENCANA DAERAH
	1.05.01.2.08.0002	Penyediaan Jasa Komunikasi, Sumber Daya Air dan Listrik																		
			Jumlah Laporan Penyediaan Jasa Komunikasi, Sumber Daya Air dan Listrik yang Disediakan				36 Laporan	12 Laporan	79.000.000,00	75.000.000,00	75.000.000,00	-4.000.000,00	-	DANA TRANSFER UMUM-DANA ALOKASI UMUM	-	Penguatan tata kelola kelembagaan dan implementasi perencanaan pembangunan daerah Penguatan tata kelola kelembagaan dan implementasi perencanaan pembangunan daerah			19.471.000,00	BADAN PENANGGULANGAN BENCANA DAERAH
	1.05.01.2.08.0004	Penyediaan Jasa Pelayanan Umum Kantor																		

NO	KODE	URUSAN / BIDANG URUSAN / PROGRAM / KEGIATAN / SUB KEGIATAN	INDIKATOR PROGRAM / KEGIATAN / SUB KEGIATAN	TARGET AKHIR PERIODE RENSTRA OPD	REALISASI CAPAIAN RENJA OPD TAHUN 2022	PRAKIRAAN CAPAIAN TARGET RENJA OPD TAHUN 2023	CAPAIAN KINERJA DAN KERANGKA PENDANAAN										KELOMPOK SASARAN	PRAKIRAAN MAJU RENCANA TAHUN 2025		PERANGKAT DAERAH PENANGGUNG JAWAB
							TARGET 2024		PAGU INDIKATIF (Rp)			Bertambah/Berkurang (10-12)	LOKASI	SUMBER DANA	PRIORITAS			TARGET	PAGU INDIKATIF (Rp)	
							SEBELUM	SESUDAH	RKPD 2024	APBD 2024	RKPD PERUBAHAN 2024				NASIONAL	DAERAH				
1	2	3	4	5	6	7	8	9	10	11	12	13	14	15	16	17	18	19	20	21
			Jumlah Laporan Penyediaan Jasa Pelayanan Umum Kantor yang Disediakan				12 Laporan	12 Laporan	205.236.800,00	198.972.000,00	198.972.000,00	-6.264.800,00	-	DANA TRANSFER UMUM-DANA ALOKASI UMUM	-	Penguatan tata kelola kelembagaan dan implementasi perencanaan pembangunan daerah Penguatan tata kelola kelembagaan dan implementasi perencanaan pembangunan daerah			14.063.000,00	BADAN PENANGGULANGAN BENCANA DAERAH
	1.05.01.2.09	Pemeliharaan Barang Milik Daerah Penunjang Urusan Pemerintahan Daerah	*Persentase Pemenuhan Sarana dan Prasarana Pendukung Kinerja Perangkat Daerah*				100 Persen	100 Persen	350.680.000,00	343.680.000,00	343.680.000,00	-7.000.000,00			-	Penguatan tata kelola kelembagaan dan implementasi perencanaan pembangunan daerah Penguatan tata kelola kelembagaan dan implementasi perencanaan pembangunan daerah	-		98.440.000,00	BADAN PENANGGULANGAN BENCANA DAERAH
	1.05.01.2.09.0001	Penyediaan Jasa Pemeliharaan, Biaya Pemeliharaan, dan Pajak Kendaraan Perorangan Dinas atau Kendaraan Dinas Jabatan																		
			Jumlah Kendaraan Perorangan Dinas atau Kendaraan Dinas Jabatan yang Dipelihara dan dibayarkan Pajaknya				25 Unit	25 Unit	200.000.000,00	193.000.000,00	193.000.000,00	-7.000.000,00	-	DANA TRANSFER UMUM-DANA ALOKASI UMUM	-	Penguatan tata kelola kelembagaan dan implementasi perencanaan pembangunan daerah Penguatan tata kelola kelembagaan dan implementasi perencanaan pembangunan daerah			75.725.000,00	BADAN PENANGGULANGAN BENCANA DAERAH
	1.05.01.2.09.0006	Pemeliharaan Peralatan dan Mesin Lainnya																		
			Jumlah Peralatan dan Mesin Lainnya yang Dipelihara				15 Unit	31 Unit	10.000.000,00	10.000.000,00	10.000.000,00	0,00	-	DANA TRANSFER UMUM-DANA ALOKASI UMUM	-	Penguatan tata kelola kelembagaan dan implementasi perencanaan pembangunan daerah Penguatan tata kelola kelembagaan dan implementasi perencanaan pembangunan daerah			3.244.000,00	BADAN PENANGGULANGAN BENCANA DAERAH
	1.05.01.2.09.0009	Pemeliharaan/Rehabilitasi Gedung Kantor dan Bangunan Lainnya																		
			Jumlah Gedung Kantor dan Bangunan Lainnya yang Dipelihara/Direhabilitasi				1 Unit	1 Unit	140.680.000,00	140.680.000,00	140.680.000,00	0,00	-	DANA TRANSFER UMUM-DANA ALOKASI UMUM	-	Penguatan tata kelola kelembagaan dan implementasi perencanaan pembangunan daerah Penguatan tata kelola kelembagaan dan implementasi perencanaan pembangunan daerah			19.471.000,00	BADAN PENANGGULANGAN BENCANA DAERAH
2.	**1.05.03**	**PROGRAM PENANGGULANGAN BENCANA**	**Cakupan Pelayanan/Penang anan Kebencanaan**				**100 %**	**100 %**	**3.848.337.050,00**	**3.712.335.850,00**	**3.712.335.850,00**	**-1.593.878.050,00**							**2.254.459.000,00**	
	1.05.03.2.01	Pelayanan Informasi Rawan Bencana Kabupaten/Kota	*Jumlah dokumen sektoral yang tersedia*				100 Persen	100 Persen	790.000.000,00	790.000.000,00	790.000.000,00	0,00			-	Penguatan tata kelola kelembagaan dan implementasi perencanaan pembangunan daerah Penguatan tata kelola kelembagaan dan implementasi perencanaan pembangunan daerah	-		281.268.000,00	BADAN PENANGGULANGAN BENCANA DAERAH
	1.05.03.2.01.0003	Penyusunan Kajian Risiko Bencana Kabupaten/Kota																		
			Jumlah dokumen Kajian Risiko Bencana (KRB) sampai dengan dinyatakan sah/legal				1 Dokumen	1 Dokumen	680.000.000,00	680.000.000,00	680.000.000,00	0,00	-	DANA TRANSFER UMUM-DANA ALOKASI UMUM	-	Penguatan tata kelola kelembagaan dan implementasi perencanaan pembangunan daerah Penguatan tata kelola kelembagaan dan implementasi perencanaan pembangunan daerah			108.180.000,00	BADAN PENANGGULANGAN BENCANA DAERAH
	1.05.03.2.01.0004	Sosialisasi, Komunikasi, Informasi dan Edukasi (KIE) Rawan Bencana Kabupaten/Kota (Per Jenis Ancaman Bencana)																		
			Jumlah warga negara termasuk kelompok rentan di kawasan rawan bencana bencana Kabupaten/Kota yang memperoleh sosialisasi, komunikasi, informasi dan edukasi sesuai jenis ancaman bencana yang ada di kawasan tempat tinggalnya selama 1 (satu) tahun				60 Orang	660747 Orang	110.000.000,00	110.000.000,00	110.000.000,00	0,00	-	DANA TRANSFER UMUM-DANA ALOKASI UMUM	-	Penguatan tata kelola kelembagaan dan implementasi perencanaan pembangunan daerah Penguatan tata kelola kelembagaan dan implementasi perencanaan pembangunan daerah			173.088.000,00	BADAN PENANGGULANGAN BENCANA DAERAH
	1.05.03.2.02	Pelayanan Pencegahan dan Kesiapsiagaan Terhadap Bencana	*Persentase penurunan warga yang terdampak bencana* *Persentase penurunan warga yang terdampak bencana*				100 Persen	100 Persen	659.989.350,00	611.119.350,00	611.119.350,00	-48.870.000,00			-	Penguatan tata kelola kelembagaan dan implementasi perencanaan pembangunan daerah Penguatan tata kelola kelembagaan dan implementasi perencanaan pembangunan daerah	-		702.080.000,00	BADAN PENANGGULANGAN BENCANA DAERAH
	1.05.03.2.02.0006	Penguatan Kapasitas Kawasan untuk Pencegahan dan Kesiapsiagaan																		

NO	KODE	URUSAN / BIDANG URUSAN / PROGRAM / KEGIATAN / SUB KEGIATAN	INDIKATOR PROGRAM / KEGIATAN / SUB KEGIATAN	TARGET AKHIR PERIODE RENSTRA OPD	REALISASI CAPAIAN RENJA OPD TAHUN 2022	PRAKIRAAN CAPAIAN TARGET RENJA OPD TAHUN 2023	CAPAIAN KINERJA DAN KERANGKA PENDANAAN										KELOMPOK SASARAN	PRAKIRAAN MAJU RENCANA TAHUN 2025		PERANGKAT DAERAH PENANGGUNG JAWAB
							TARGET 2024		PAGU INDIKATIF (Rp)			Bertambah/Berkurang (10-12)	LOKASI	SUMBER DANA	PRIORITAS			TARGET	PAGU INDIKATIF (Rp)	
							SEBELUM	SESUDAH	RKPD 2024	APBD 2024	RKPD PERUBAHAN 2024				NASIONAL	DAERAH				
1	2	3	4	5	6	7	8	9	10	11	12	13	14	15	16	17	18	19	20	21
			Jumlah Kawasan yang Ditingkatkan Kapasitasnya dalam Pencegahan dan Kesiapsiagaan Bencana				4 Kawasan	4 Kawasan	0,00	0,00	0,00	0,00	-	DANA TRANSFER UMUM-DANA ALOKASI UMUM	-	Penguatan tata kelola kelembagaan dan implementasi perencanaan pembangunan daerah Penguatan tata kelola kelembagaan dan implementasi perencanaan pembangunan daerah			86.544.000,00	BADAN PENANGGULANGAN BENCANA DAERAH
	1.05.03.2.02.0008	Pengembangan Kapasitas Tim Reaksi Cepat (TRC) Bencana Kabupaten/Kota																		
			Jumlah Personil TRC yang Dikembangkan Kapasitas Teknis dan Manajerialnya				50 Orang	51 Orang	35.000.000,00	35.000.000,00	35.000.000,00	0,00	Kab. Indragiri Hilir, Semua Kecamatan, Semua Kel/Desa	DANA TRANSFER UMUM-DANA ALOKASI UMUM	-	Penguatan tata kelola kelembagaan dan implementasi perencanaan pembangunan daerah Penguatan tata kelola kelembagaan dan implementasi perencanaan pembangunan daerah			25.962.000,00	BADAN PENANGGULANGAN BENCANA DAERAH
	1.05.03.2.02.0009	Penyusunan Rencana Kontijensi																		
			Jumlah Dokumen Rencana Kontinjensi yang Dilegalisasi				2 Dokumen	2 Dokumen	0,00	0,00	0,00	0,00	-	DANA TRANSFER UMUM-DANA ALOKASI UMUM	-	Penguatan tata kelola kelembagaan dan implementasi perencanaan pembangunan daerah Penguatan tata kelola kelembagaan dan implementasi perencanaan pembangunan daerah			97.361.000,00	BADAN PENANGGULANGAN BENCANA DAERAH
	1.05.03.2.02.0010	Gladi Kesiapsiagaan Terhadap Bencana																		
			Jumlah Aparatur dan Warga Negara yang Mengikuti Gladi Kesiapsiagaan				100 Orang	300 Orang	50.000.000,00	30.000.000,00	30.000.000,00	-20.000.000,00	Kab. Indragiri Hilir, Semua Kecamatan, Semua Kel/Desa	DANA TRANSFER UMUM-DANA ALOKASI UMUM	-	Penguatan tata kelola kelembagaan dan implementasi perencanaan pembangunan daerah Penguatan tata kelola kelembagaan dan implementasi perencanaan pembangunan daerah			21.636.000,00	BADAN PENANGGULANGAN BENCANA DAERAH
	1.05.03.2.02.0011	Penyusunan Rencana Penanggulangan Kedaruratan Bencana																		
			Jumlah Dokumen Rencana Penanggulangan Kedaruratan Bencana (RPKB) yang Dilegalisasi				2 Dokumen	2 Dokumen	0,00	0,00	0,00	0,00	Kab. Indragiri Hilir, Semua Kecamatan, Semua Kel/Desa	DANA TRANSFER UMUM-DANA ALOKASI UMUM	-	Penguatan tata kelola kelembagaan dan implementasi perencanaan pembangunan daerah Penguatan tata kelola kelembagaan dan implementasi perencanaan pembangunan daerah			54.089.000,00	BADAN PENANGGULANGAN BENCANA DAERAH
	1.05.03.2.02.0012	Pelatihan Keluarga Tanggap Bencana Alam																		
			Jumlah Keluarga yang Mengikuti Pelatihan Keluarga Tanggap Bencana Alam				10 Keluarga	10 Keluarga	0,00	0,00	0,00	0,00	Kab. Indragiri Hilir, Semua Kecamatan, Semua Kel/Desa	DANA TRANSFER UMUM-DANA ALOKASI UMUM	-	Penguatan tata kelola kelembagaan dan implementasi perencanaan pembangunan daerah Penguatan tata kelola kelembagaan dan implementasi perencanaan pembangunan daerah			16.226.000,00	BADAN PENANGGULANGAN BENCANA DAERAH
	1.05.03.2.02.0013	Pengelolaan Risiko Bencana Kabupaten/Kota																		
			Jumlah kegiatan penyelesaian akar masalah risiko bencana (per jenis ancaman bencana prioritas) Kabupaten/Kota yang tertangani				5 Kegiatan	1 Kegiatan	75.000.000,00	75.000.000,00	75.000.000,00	0,00	-	DANA TRANSFER UMUM-DANA ALOKASI UMUM	-	Penguatan tata kelola kelembagaan dan implementasi perencanaan pembangunan daerah Penguatan tata kelola kelembagaan dan implementasi perencanaan pembangunan daerah			75.725.000,00	BADAN PENANGGULANGAN BENCANA DAERAH
	1.05.03.2.02.0014	Penyusunan Rencana Penanggulangan Bencana Kabupaten/Kota																		
			Jumlah dokumen Rencana Penanggulangan Bencana (RPB) Kabupaten/Kota sampai dengan dinyatakan sah/legal				3 Dokumen	3 Dokumen	0,00	0,00	0,00	0,00	-	DANA TRANSFER UMUM-DANA ALOKASI UMUM	-	Penguatan tata kelola kelembagaan dan implementasi perencanaan pembangunan daerah Penguatan tata kelola kelembagaan dan implementasi perencanaan pembangunan daerah			75.725.000,00	BADAN PENANGGULANGAN BENCANA DAERAH
	1.05.03.2.02.0015	Penyediaan Peralatan Perlindungan dan Kesiapsiagaan Terhadap Bencana kabupaten/kota																		
			Jumlah Peralatan Penyelamatan Diri bagi Individu Warga Negara, Keluarga, maupun Petugas sesuai dengan jenis ancaman bencana di kawasan tempat tinggalnya				51 Unit	58 Unit	20.000.000,00	20.000.000,00	20.000.000,00	0,00	-	DANA TRANSFER UMUM-DANA ALOKASI UMUM	-	Penguatan tata kelola kelembagaan dan implementasi perencanaan pembangunan daerah Penguatan tata kelola kelembagaan dan implementasi perencanaan pembangunan daerah			54.089.000,00	BADAN PENANGGULANGAN BENCANA DAERAH
	1.05.03.2.02.0016	Pelatihan Pencegahan dan Mitigasi Bencana Kabupaten/Kota																		

NO	KODE	URUSAN / BIDANG URUSAN / PROGRAM / KEGIATAN / SUB KEGIATAN	INDIKATOR PROGRAM / KEGIATAN / SUB KEGIATAN	TARGET AKHIR PERIODE RENSTRA OPD	REALISASI CAPAIAN RENJA OPD TAHUN 2022	PRAKIRAAN CAPAIAN TARGET RENJA OPD TAHUN 2023	CAPAIAN KINERJA DAN KERANGKA PENDANAAN										KELOMPOK SASARAN	PRAKIRAAN MAJU RENCANA TAHUN 2025		PERANGKAT DAERAH PENANGGUNG JAWAB
							TARGET 2024		PAGU INDIKATIF (Rp)			Bertambah/Berkurang (10-12)	LOKASI	SUMBER DANA	PRIORITAS			TARGET	PAGU INDIKATIF (Rp)	
							SEBELUM	SESUDAH	RKPD 2024	APBD 2024	RKPD PERUBAHAN 2024				NASIONAL	DAERAH				
1	2	3	4	5	6	7	8	9	10	11	12	13	14	15	16	17	18	19	20	21
			Jumlah warga negara termasuk kelompok rentan di kawasan rawan bencana Kabupaten/Kota yang mengikuti pelatihan pencegahan dan mitigasi bencana				80 Kawasan	1 Kawasan	74.989.350,00	74.989.350,00	74.989.350,00	0,00	-	DANA TRANSFER UMUM-DANA ALOKASI UMUM	-	Penguatan tata kelola kelembagaan dan implementasi perencanaan pembangunan daerah Penguatan tata kelola kelembagaan dan implementasi perencanaan pembangunan daerah			54.089.000,00	BADAN PENANGGULANGAN BENCANA DAERAH
	1.05.03.2.02.0017	Pengendalian Operasi dan Penyediaan Sarana Prasarana Kesiapsiagaan Terhadap Bencana Kabupaten/Kota																		
			Jumlah laporan layanan pusat pengendalian operasi (pusdalops) dengan Maklumat Pelayanan yang sah dan legal sesuai dengan jenis ancaman bencana yang ada di kawasan tempat tinggalnya				5 laporan	5 laporan	405.000.000,00	376.130.000,00	376.130.000,00	-28.870.000,00	-	DANA TRANSFER UMUM-DANA ALOKASI UMUM	-	Penguatan tata kelola kelembagaan dan implementasi perencanaan pembangunan daerah Penguatan tata kelola kelembagaan dan implementasi perencanaan pembangunan daerah			140.634.000,00	BADAN PENANGGULANGAN BENCANA DAERAH
	1.05.03.2.03	Pelayanan Penyelamatan dan Evakuasi Korban Bencana	*Persentase Penyelamatan dan evakuasi yang berhasil terlaksana*				100 Persen	100 Persen	2.143.347.700,00	2.101.122.500,00	2.101.122.500,00	-42.225.200,00			-	Penguatan tata kelola kelembagaan dan implementasi perencanaan pembangunan daerah Penguatan tata kelola kelembagaan dan implementasi perencanaan pembangunan daerah	-		973.619.000,00	BADAN PENANGGULANGAN BENCANA DAERAH
	1.05.03.2.03.0001	Respon Cepat Kejadian Luar Biasa Penyakit/Wabah Zoonosis Prioritas																		
			Jumlah Laporan Koordinasi Respon Cepat Kejadian Luar Biasa Penyakit/Wabah Prioritas				5 Laporan	5 Laporan	0,00	0,00	0,00	0,00	Kab. Indragiri Hilir, Semua Kecamatan, Semua Kel/Desa	DANA TRANSFER UMUM-DANA ALOKASI UMUM	-	Penguatan tata kelola kelembagaan dan implementasi perencanaan pembangunan daerah Penguatan tata kelola kelembagaan dan implementasi perencanaan pembangunan daerah			108.180.000,00	BADAN PENANGGULANGAN BENCANA DAERAH
	1.05.03.2.03.0002	Respon Cepat Darurat Bencana Kabupaten/Kota																		
			Jumlah Dokumen SK Penetapan Status Darurat Bencana dan SKPDB yang Ditetapkan Paling Lama 1x24 Jam berdasarkan Hasil Dokumen Laporan Kaji Cepat				5 Dokumen	5 Dokumen	1.933.347.700,00	1.891.122.500,00	1.891.122.500,00	-42.225.200,00	Kab. Indragiri Hilir, Semua Kecamatan, Semua Kel/Desa	DANA TRANSFER UMUM-DANA ALOKASI UMUM	-	Penguatan tata kelola kelembagaan dan implementasi perencanaan pembangunan daerah Penguatan tata kelola kelembagaan dan implementasi perencanaan pembangunan daerah			540.902.000,00	BADAN PENANGGULANGAN BENCANA DAERAH
	1.05.03.2.03.0003	Pencarian, Pertolongan dan Evakuasi Korban Bencana Kabupaten/Kota																		
			Jumlah Korban yang Berhasil Ditemukan, Ditolong, dan Dievakuasi Per Jenis Kejadian Bencana				30 Orang	30 Orang	0,00	0,00	0,00	0,00	Kab. Indragiri Hilir, Semua Kecamatan, Semua Kel/Desa	DANA TRANSFER UMUM-DANA ALOKASI UMUM	-	Penguatan tata kelola kelembagaan dan implementasi perencanaan pembangunan daerah Penguatan tata kelola kelembagaan dan implementasi perencanaan pembangunan daerah			32.453.000,00	BADAN PENANGGULANGAN BENCANA DAERAH
	1.05.03.2.03.0009	Penyediaan Logistik Penyelamatan dan Evakuasi Korban Bencana Kabupaten/Kota																		
			Jumlah Korban Bencana yang Mendapatkan Distribusi Logistik Penyelamatan dan Evakuasi Korban Bencana				150 Orang	100 Orang	210.000.000,00	210.000.000,00	210.000.000,00	0,00	Kab. Indragiri Hilir, Semua Kecamatan, Semua Kel/Desa	DANA TRANSFER UMUM-DANA ALOKASI UMUM	-	Penguatan tata kelola kelembagaan dan implementasi perencanaan pembangunan daerah Penguatan tata kelola kelembagaan dan implementasi perencanaan pembangunan daerah			162.270.000,00	BADAN PENANGGULANGAN BENCANA DAERAH
	1.05.03.2.03.0010	Respon Cepat Bencana Non Alam Epidemi/Wabah Penyakit																		
			Jumlah dokumen SK Penetapan Status Darurat Bencana dan SKPDB yang Ditetapkan Paling Lama 1x24 Jam berdasarkan Hasil Dokumen Laporan Investigasi KLB dan Epidemiologi Terpadu				5 Dokumen	5 Dokumen	0,00	0,00	0,00	0,00	Kab. Indragiri Hilir, Semua Kecamatan, Semua Kel/Desa	DANA TRANSFER UMUM-DANA ALOKASI UMUM	-	Penguatan tata kelola kelembagaan dan implementasi perencanaan pembangunan daerah Penguatan tata kelola kelembagaan dan implementasi perencanaan pembangunan daerah			75.725.000,00	BADAN PENANGGULANGAN BENCANA DAERAH
	1.05.03.2.03.0011	Aktivasi Sistem Komando Penanganan Darurat Bencana																		
			Jumlah Laporan Pelaksanaan Aktivasi Sistem Komando Penanganan Darurat Bencana Kanupaten/Kota				2 Laporan	2 Laporan	0,00	0,00	0,00	0,00	Kab. Indragiri Hilir, Semua Kecamatan, Semua Kel/Desa	DANA TRANSFER UMUM-DANA ALOKASI UMUM	-	Penguatan tata kelola kelembagaan dan implementasi perencanaan pembangunan daerah Penguatan tata kelola kelembagaan dan implementasi perencanaan pembangunan daerah			54.089.000,00	BADAN PENANGGULANGAN BENCANA DAERAH

NO	KODE	URUSAN / BIDANG URUSAN / PROGRAM / KEGIATAN / SUB KEGIATAN	INDIKATOR PROGRAM / KEGIATAN / SUB KEGIATAN	TARGET AKHIR PERIODE RENSTRA OPD	REALISASI CAPAIAN RENJA OPD TAHUN 2022	PRAKIRAAN CAPAIAN TARGET RENJA OPD TAHUN 2023	CAPAIAN KINERJA DAN KERANGKA PENDANAAN										KELOMPOK SASARAN	PRAKIRAAN MAJU RENCANA TAHUN 2025		PERANGKAT DAERAH PENANGGUNG JAWAB
							TARGET 2024		PAGU INDIKATIF (Rp)			Bertambah/Berkurang (10-12)	LOKASI	SUMBER DANA	PRIORITAS			TARGET	PAGU INDIKATIF (Rp)	
							SEBELUM	SESUDAH	RKPD 2024	APBD 2024	RKPD PERUBAHAN 2024				NASIONAL	DAERAH				
1	2	3	4	5	6	7	8	9	10	11	12	13	14	15	16	17	18	19	20	21
	1.05.03.2.04	Penataan Sistem Dasar Penanggulangan Bencana	*Pesentase Jumlah Sistem Dasar Penanggulangan Bencana*				100 Persen	100 Persen	255.000.000,00	210.094.000,00	210.094.000,00	-44.906.000,00			-	Penguatan tata kelola kelembagaan dan implementasi perencanaan pembangunan daerah Penguatan tata kelola kelembagaan dan implementasi perencanaan pembangunan daerah	-		297.492.000,00	BADAN PENANGGULANGAN BENCANA DAERAH
	1.05.03.2.04.0001	Penyusunan Regulasi Penanggulangan Bencana Kabupaten/Kota																		
			Jumlah Dokumen Regulasi Pendukung Penyelenggaraan Penanggulangan Bencana di Daerah				2 Dokumen	1 Dokumen	100.000.000,00	63.056.000,00	63.056.000,00	-36.944.000,00	Kab. Indragiri Hilir, Semua Kecamatan, Semua Kel/Desa	DANA TRANSFER UMUM-DANA ALOKASI UMUM	-	Penguatan tata kelola kelembagaan dan implementasi perencanaan pembangunan daerah Penguatan tata kelola kelembagaan dan implementasi perencanaan pembangunan daerah			32.453.000,00	BADAN PENANGGULANGAN BENCANA DAERAH
	1.05.03.2.04.0002	Penguatan Kelembagaan Bencana Kabupaten/Kota																		
			Jumlah Dokumen Tata Kelola Kelembagaan Bencana Daerah				3 Dokumen	3 Dokumen	0,00	0,00	0,00	0,00	Kab. Indragiri Hilir, Semua Kecamatan, Semua Kel/Desa	DANA TRANSFER UMUM-DANA ALOKASI UMUM	-	Penguatan tata kelola kelembagaan dan implementasi perencanaan pembangunan daerah Penguatan tata kelola kelembagaan dan implementasi perencanaan pembangunan daerah			21.636.000,00	BADAN PENANGGULANGAN BENCANA DAERAH
	1.05.03.2.04.0003	Kerja Sama antar Lembaga dan Kemitraan dalam Penanggulangan Bencana Kabupaten/Kota																		
			Jumlah Dokumen Kerja Sama antar Lembaga dan Kemitraan dalam Penanggulangan Bencana				10 Dokumen	10 Dokumen	0,00	0,00	0,00	0,00	Kab. Indragiri Hilir, Semua Kecamatan, Semua Kel/Desa	DANA TRANSFER UMUM-DANA ALOKASI UMUM	-	Penguatan tata kelola kelembagaan dan implementasi perencanaan pembangunan daerah Penguatan tata kelola kelembagaan dan implementasi perencanaan pembangunan daerah			43.272.000,00	BADAN PENANGGULANGAN BENCANA DAERAH
	1.05.03.2.04.0004	Pengelolaan dan Pemanfaatan Sistem Informasi Kebencanaan																		
			Jumlah Data dan Informasi Kebencanaan yang tersedia				12 Dokumen	12 Dokumen	50.000.000,00	50.000.000,00	50.000.000,00	0,00	Kab. Indragiri Hilir, Semua Kecamatan, Semua Kel/Desa	DANA TRANSFER UMUM-DANA ALOKASI UMUM	-	Penguatan tata kelola kelembagaan dan implementasi perencanaan pembangunan daerah Penguatan tata kelola kelembagaan dan implementasi perencanaan pembangunan daerah			16.226.000,00	BADAN PENANGGULANGAN BENCANA DAERAH
	1.05.03.2.04.0005	Pembinaan dan Pengawasan Penyelenggaraan Penanggulangan Bencana																		
			Jumlah Laporan Hasil Binwas Penyelenggaraan Penanggulangan Bencana				12 Laporan	12 Laporan	0,00	0,00	0,00	0,00	Kab. Indragiri Hilir, Semua Kecamatan, Semua Kel/Desa	DANA TRANSFER UMUM-DANA ALOKASI UMUM	-	Penguatan tata kelola kelembagaan dan implementasi perencanaan pembangunan daerah Penguatan tata kelola kelembagaan dan implementasi perencanaan pembangunan daerah			32.453.000,00	BADAN PENANGGULANGAN BENCANA DAERAH
	1.05.03.2.04.0010	Koordinasi penanganan Pascabencana Kabupaten/Kota																		
			Jumlah penyelesaian kegiatan pascabencana di semua sektor sesuai berdasarkan Rencana Rehabilitasi dan Rekontruksi Pascabencana (R3P) Kabupaten/Kota yang dilegalkan				5 Kegiatan	1 Kegiatan	105.000.000,00	97.038.000,00	97.038.000,00	-7.962.000,00	Kab. Indragiri Hilir, Semua Kecamatan, Semua Kel/Desa	DANA TRANSFER UMUM-DANA ALOKASI UMUM	-	Penguatan tata kelola kelembagaan dan implementasi perencanaan pembangunan daerah Penguatan tata kelola kelembagaan dan implementasi perencanaan pembangunan daerah			151.452.000,00	BADAN PENANGGULANGAN BENCANA DAERAH
		DINAS SOSIAL							**10.417.104.000,00**	**9.912.630.769,00**	**9.912.630.769,00**	**-504.473.231,00**							**10.626.015.793,00**	
	1	**URUSAN PEMERINTAHAN WAJIB YANG BERKAITAN DENGAN PELAYANAN DASAR**							**10.417.104.000,00**	**9.912.630.769,00**	**9.912.630.769,00**	**-504.473.231,00**							**10.626.015.793,00**	
	1.06	**URUSAN PEMERINTAHAN BIDANG SOSIAL**							**10.417.104.000,00**	**9.912.630.769,00**	**9.912.630.769,00**	**-504.473.231,00**							**10.626.015.793,00**	
1.	**1.06.01**	**PROGRAM PENUNJANG URUSAN PEMERINTAHAN DAERAH KABUPATEN/KOTA**	**Cakupan Penunjang Urusan Pemerintah Daerah yang terpenuhi**				**100 %**	**100 %**	**6.171.154.011,00**	**5.924.108.944,00**	**5.935.206.944,00**	**53.554.882,00**							**6.224.708.893,00**	
	1.06.01.2.01	Perencanaan, Penganggaran, dan Evaluasi Kinerja Perangkat Daerah	*Persentase Pelaporan Kinerja yang Disusun Sesuai Standar*				100 Persen	100 Persen	150.086.800,00	12.726.800,00	12.726.800,00	-137.360.000,00			-	Optimalisasi perlindungan sosial dan pemberdayaan masyarakat dalam rangka pengentasan kemiskinan Optimalisasi perlindungan sosial dan pemberdayaan masyarakat dalam rangka pengentasan kemiskinan	Dokumen Rencana kegiatan dan Anggaran		53.565.000,00	DINAS SOSIAL
	1.06.01.2.01.0006	Koordinasi dan Penyusunan Laporan Capaian Kinerja dan Ikhtisar Realisasi Kinerja SKPD																		

NO	KODE	URUSAN / BIDANG URUSAN / PROGRAM / KEGIATAN / SUB KEGIATAN	INDIKATOR PROGRAM / KEGIATAN / SUB KEGIATAN	TARGET AKHIR PERIODE RENSTRA OPD	REALISASI CAPAIAN RENJA OPD TAHUN 2022	PRAKIRAAN CAPAIAN TARGET RENJA OPD TAHUN 2023	CAPAIAN KINERJA DAN KERANGKA PENDANAAN										KELOMPOK SASARAN	PRAKIRAAN MAJU RENCANA TAHUN 2025		PERANGKAT DAERAH PENANGGUNG JAWAB
							TARGET 2024		PAGU INDIKATIF (Rp)			Bertambah/Berkurang (10-12)	LOKASI	SUMBER DANA	PRIORITAS			TARGET	PAGU INDIKATIF (Rp)	
							SEBELUM	SESUDAH	RKPD 2024	APBD 2024	RKPD PERUBAHAN 2024				NASIONAL	DAERAH				
1	2	3	4	5	6	7	8	9	10	11	12	13	14	15	16	17	18	19	20	21
			Jumlah Laporan Capaian Kinerja dan Ikhtisar Realisasi Kinerja SKPD dan Laporan Hasil Koordinasi Penyusunan Laporan Capaian Kinerja dan Ikhtisar Realisasi Kinerja SKPD				7 Laporan	6 Laporan	150.086.800,00	12.726.800,00	12.726.800,00	-137.360.000,00	Kab. Indragiri Hilir, Tembilahan, Tembilahan Hilir	DANA TRANSFER UMUM-DANA ALOKASI UMUM	-	Optimalisasi perlindungan sosial dan pemberdayaan masyarakat dalam rangka pengentasan kemiskinan Optimalisasi perlindungan sosial dan pemberdayaan masyarakat dalam rangka pengentasan kemiskinan			53.565.000,00	DINAS SOSIAL
	1.06.01.2.02	Administrasi Keuangan Perangkat Daerah	*Persentase Pelaporan Keuangan yang Disusun Sesuai Standar*				100 Persen	100 Persen	4.107.497.000,00	4.299.615.251,00	4.299.615.251,00	192.118.251,00			-	Optimalisasi perlindungan sosial dan pemberdayaan masyarakat dalam rangka pengentasan kemiskinan Optimalisasi perlindungan sosial dan pemberdayaan masyarakat dalam rangka pengentasan kemiskinan	Aparatur Sipil Negara		4.395.021.000,00	DINAS SOSIAL
	1.06.01.2.02.0001	Penyediaan Gaji dan Tunjangan ASN																		
			Jumlah Orang yang Menerima Gaji dan Tunjangan ASN				35 Orang/bulan	37 Orang/bulan	4.107.497.000,00	4.299.615.251,00	4.299.615.251,00	192.118.251,00	Semua Kota/Kab, Semua Kecamatan, Semua Kel/Desa	DANA TRANSFER UMUM-DANA ALOKASI UMUM	-	Optimalisasi perlindungan sosial dan pemberdayaan masyarakat dalam rangka pengentasan kemiskinan Optimalisasi perlindungan sosial dan pemberdayaan masyarakat dalam rangka pengentasan kemiskinan			4.395.021.000,00	DINAS SOSIAL
	1.06.01.2.05	Administrasi Kepegawaian Perangkat Daerah	*Tercapainya Aparatur Sipil Negara yang Berkualitas*				100 Persen	100 Persen	157.708.000,00	149.479.000,00	149.479.000,00	-8.229.000,00			-	Optimalisasi perlindungan sosial dan pemberdayaan masyarakat dalam rangka pengentasan kemiskinan Optimalisasi perlindungan sosial dan pemberdayaan masyarakat dalam rangka pengentasan kemiskinan	Aparatur Sipil Negara		160.697.000,00	DINAS SOSIAL
	1.06.01.2.05.0001	Peningkatan Sarana dan Prasarana Disiplin Pegawai																		
			Jumlah Unit Peningkatan Sarana dan Prasarana Disiplin Pegawai				3 Unit	3 Unit	157.708.000,00	149.479.000,00	149.479.000,00	-8.229.000,00	Kab. Indragiri Hilir, Semua Kecamatan, Semua Kel/Desa	DANA TRANSFER UMUM-DANA ALOKASI UMUM	-	Optimalisasi perlindungan sosial dan pemberdayaan masyarakat dalam rangka pengentasan kemiskinan Optimalisasi perlindungan sosial dan pemberdayaan masyarakat dalam rangka pengentasan kemiskinan			160.697.000,00	DINAS SOSIAL
	1.06.01.2.06	Administrasi Umum Perangkat Daerah	*Persentase Sarana Prasarana Administrasi Perkantoran dalam Kondisi Baik*				100 Persen	100 Persen	766.641.261,00	573.398.943,00	584.496.943,00	-182.144.318,00			-	Optimalisasi perlindungan sosial dan pemberdayaan masyarakat dalam rangka pengentasan kemiskinan Optimalisasi perlindungan sosial dan pemberdayaan masyarakat dalam rangka pengentasan kemiskinan	Aparatur Sipil Negara		677.652.943,00	DINAS SOSIAL
	1.06.01.2.06.0001	Penyediaan Komponen Instalasi Listrik/Penerangan Bangunan Kantor																		
			Jumlah Paket Komponen Instalasi Listrik/Penerangan Bangunan Kantor yang Disediakan				8 Paket	8 Paket	7.698.000,00	7.698.000,00	7.698.000,00	0,00	Kab. Indragiri Hilir, Tembilahan, Tembilahan Hilir	DANA TRANSFER UMUM-DANA ALOKASI UMUM	-	Optimalisasi perlindungan sosial dan pemberdayaan masyarakat dalam rangka pengentasan kemiskinan Optimalisasi perlindungan sosial dan pemberdayaan masyarakat dalam rangka pengentasan kemiskinan			10.698.000,00	DINAS SOSIAL
	1.06.01.2.06.0002	Penyediaan Peralatan dan Perlengkapan Kantor																		
			Jumlah Paket Peralatan dan Perlengkapan Kantor yang Disediakan				10 Paket	9 Paket	170.485.191,00	129.673.123,00	134.510.155,00	-35.975.036,00	Kab. Indragiri Hilir, Tembilahan, Tembilahan Hilir	DANA TRANSFER UMUM-DANA ALOKASI UMUM	-	Optimalisasi perlindungan sosial dan pemberdayaan masyarakat dalam rangka pengentasan kemiskinan Optimalisasi perlindungan sosial dan pemberdayaan masyarakat dalam rangka pengentasan kemiskinan			150.673.123,00	DINAS SOSIAL
	1.06.01.2.06.0004	Penyediaan Bahan Logistik Kantor																		
			Jumlah Paket Bahan Logistik Kantor yang Disediakan				7 Paket	5 Paket	131.100.000,00	91.100.000,00	86.262.968,00	-44.837.032,00	Kab. Indragiri Hilir, Tembilahan, Tembilahan Hilir	DANA TRANSFER UMUM-DANA ALOKASI UMUM	-	Optimalisasi perlindungan sosial dan pemberdayaan masyarakat dalam rangka pengentasan kemiskinan Optimalisasi perlindungan sosial dan pemberdayaan masyarakat dalam rangka pengentasan kemiskinan			110.100.000,00	DINAS SOSIAL
	1.06.01.2.06.0005	Penyediaan Barang Cetakan dan Penggandaan																		

NO	KODE	URUSAN / BIDANG URUSAN / PROGRAM / KEGIATAN / SUB KEGIATAN	INDIKATOR PROGRAM / KEGIATAN / SUB KEGIATAN	TARGET AKHIR PERIODE RENSTRA OPD	REALISASI CAPAIAN RENJA OPD TAHUN 2022	PRAKIRAAN CAPAIAN TARGET RENJA OPD TAHUN 2023	CAPAIAN KINERJA DAN KERANGKA PENDANAAN										KELOMPOK SASARAN	PRAKIRAAN MAJU RENCANA TAHUN 2025		PERANGKAT DAERAH PENANGGUNG JAWAB
							TARGET 2024		PAGU INDIKATIF (Rp)			Bertambah/Berkurang (10-12)	LOKASI	SUMBER DANA	PRIORITAS			TARGET	PAGU INDIKATIF (Rp)	
							SEBELUM	SESUDAH	RKPD 2024	APBD 2024	RKPD PERUBAHAN 2024				NASIONAL	DAERAH				
1	2	3	4	5	6	7	8	9	10	11	12	13	14	15	16	17	18	19	20	21
			Jumlah Paket Barang Cetakan dan Penggandaan yang Disediakan				10 Paket	9 Paket	69.133.070,00	35.990.820,00	35.990.820,00	-33.142.250,00	Kab. Indragiri Hilir, Tembilahan, Tembilahan Hilir	DANA TRANSFER UMUM-DANA ALOKASI UMUM	-	Optimalisasi perlindungan sosial dan pemberdayaan masyarakat dalam rangka pengentasan kemiskinan Optimalisasi perlindungan sosial dan pemberdayaan masyarakat dalam rangka pengentasan kemiskinan			50.026.820,00	DINAS SOSIAL
	1.06.01.2.06.0006	Penyediaan Bahan Bacaan dan Peraturan Perundang-undangan																		
			Jumlah Dokumen Bahan Bacaan dan Peraturan Perundang-Undangan yang Disediakan				10 Dokumen	16 Dokumen	6.000.000,00	7.200.000,00	7.200.000,00	1.200.000,00	Kab. Indragiri Hilir, Tembilahan, Tembilahan Hilir	DANA TRANSFER UMUM-DANA ALOKASI UMUM	-	Optimalisasi perlindungan sosial dan pemberdayaan masyarakat dalam rangka pengentasan kemiskinan Optimalisasi perlindungan sosial dan pemberdayaan masyarakat dalam rangka pengentasan kemiskinan			15.200.000,00	DINAS SOSIAL
	1.06.01.2.06.0009	Penyelenggaraan Rapat Koordinasi dan Konsultasi SKPD																		
			Jumlah Laporan Penyelenggaraan Rapat Koordinasi dan Konsultasi SKPD				123 Laporan	42 Laporan	382.225.000,00	301.737.000,00	312.835.000,00	-69.390.000,00	Kab. Indragiri Hilir, Semua Kecamatan, Semua Kel/Desa	DANA TRANSFER UMUM-DANA ALOKASI UMUM	-	Optimalisasi perlindungan sosial dan pemberdayaan masyarakat dalam rangka pengentasan kemiskinan Optimalisasi perlindungan sosial dan pemberdayaan masyarakat dalam rangka pengentasan kemiskinan			340.955.000,00	DINAS SOSIAL
	1.06.01.2.07	Pengadaan Barang Milik Daerah Penunjang Urusan Pemerintah Daerah	*Persentase Kendaraan Dinas yang tersedia*				100 Persen	100 Persen	44.000.000,00	0,00	0,00	-44.000.000,00			Memperkuat Ketahanan Ekonomi Untuk Pertumbuhan Yang Berkualitas dan Berkeadilan	Optimalisasi perlindungan sosial dan pemberdayaan masyarakat dalam rangka pengentasan kemiskinan Optimalisasi perlindungan sosial dan pemberdayaan masyarakat dalam rangka pengentasan kemiskinan	Aparatur Sipil Negara		0,00	DINAS SOSIAL
	1.06.01.2.07.0002	Pengadaan Kendaraan Dinas Operasional atau Lapangan																		
			Jumlah Unit Kendaraan Dinas Operasional atau Lapangan yang Disediakan				2 Unit	2 Unit	44.000.000,00	0,00	0,00	-44.000.000,00	Kab. Indragiri Hilir, Semua Kecamatan, Semua Kel/Desa	DANA TRANSFER UMUM-DANA ALOKASI UMUM	Memperkuat Ketahanan Ekonomi Untuk Pertumbuhan Yang Berkualitas dan Berkeadilan	Optimalisasi perlindungan sosial dan pemberdayaan masyarakat dalam rangka pengentasan kemiskinan Optimalisasi perlindungan sosial dan pemberdayaan masyarakat dalam rangka pengentasan kemiskinan			0,00	DINAS SOSIAL
	1.06.01.2.08	Penyediaan Jasa Penunjang Urusan Pemerintahan Daerah	*Persentase Ketersediaan Jasa Penunjang Operasional Kantor*				100 Persen	100 Persen	737.357.350,00	730.469.350,00	730.469.350,00	-6.888.000,00			-	Optimalisasi perlindungan sosial dan pemberdayaan masyarakat dalam rangka pengentasan kemiskinan Optimalisasi perlindungan sosial dan pemberdayaan masyarakat dalam rangka pengentasan kemiskinan	Aparatur Sipil Negara		751.469.350,00	DINAS SOSIAL
	1.06.01.2.08.0001	Penyediaan Jasa Surat Menyurat																		
			Jumlah Laporan Penyediaan Jasa Surat Menyurat				405 Laporan	12 Laporan	4.050.000,00	4.050.000,00	4.050.000,00	0,00	Kab. Indragiri Hilir, Tembilahan, Tembilahan Hilir	DANA TRANSFER UMUM-DANA ALOKASI UMUM	-	Optimalisasi perlindungan sosial dan pemberdayaan masyarakat dalam rangka pengentasan kemiskinan Optimalisasi perlindungan sosial dan pemberdayaan masyarakat dalam rangka pengentasan kemiskinan			7.050.000,00	DINAS SOSIAL
	1.06.01.2.08.0002	Penyediaan Jasa Komunikasi, Sumber Daya Air dan Listrik																		
			Jumlah Laporan Penyediaan Jasa Komunikasi, Sumber Daya Air dan Listrik yang Disediakan				11 Laporan	11 Laporan	173.298.550,00	142.410.550,00	142.410.550,00	-30.888.000,00	Kab. Indragiri Hilir, Tembilahan, Tembilahan Hilir	DANA TRANSFER UMUM-DANA ALOKASI UMUM	-	Optimalisasi perlindungan sosial dan pemberdayaan masyarakat dalam rangka pengentasan kemiskinan Optimalisasi perlindungan sosial dan pemberdayaan masyarakat dalam rangka pengentasan kemiskinan			160.410.550,00	DINAS SOSIAL
	1.06.01.2.08.0004	Penyediaan Jasa Pelayanan Umum Kantor																		
			Jumlah Laporan Penyediaan Jasa Pelayanan Umum Kantor yang Disediakan				31 Laporan	31 Laporan	560.008.800,00	584.008.800,00	584.008.800,00	24.000.000,00	Kab. Indragiri Hilir, Tembilahan, Tembilahan Hilir	DANA TRANSFER UMUM-DANA ALOKASI UMUM	-	Optimalisasi perlindungan sosial dan pemberdayaan masyarakat dalam rangka pengentasan kemiskinan Optimalisasi perlindungan sosial dan pemberdayaan masyarakat dalam rangka pengentasan kemiskinan			584.008.800,00	DINAS SOSIAL

NO	KODE	URUSAN / BIDANG URUSAN / PROGRAM / KEGIATAN / SUB KEGIATAN	INDIKATOR PROGRAM / KEGIATAN / SUB KEGIATAN	TARGET AKHIR PERIODE RENSTRA OPD	REALISASI CAPAIAN RENJA OPD TAHUN 2022	PRAKIRAAN CAPAIAN TARGET RENJA OPD TAHUN 2023	CAPAIAN KINERJA DAN KERANGKA PENDANAAN										KELOMPOK SASARAN	PRAKIRAAN MAJU RENCANA TAHUN 2025		PERANGKAT DAERAH PENANGGUNG JAWAB
							TARGET 2024		PAGU INDIKATIF (Rp)			Bertambah/Berkurang (10-12)	LOKASI	SUMBER DANA	PRIORITAS			TARGET	PAGU INDIKATIF (Rp)	
							SEBELUM	SESUDAH	RKPD 2024	APBD 2024	RKPD PERUBAHAN 2024				NASIONAL	DAERAH				
1	2	3	4	5	6	7	8	9	10	11	12	13	14	15	16	17	18	19	20	21
	1.06.01.2.09	Pemeliharaan Barang Milik Daerah Penunjang Urusan Pemerintahan Daerah	*Persentase Sarana dan Prasarana Pendukung Kinerja Perangkat Daerah yang Terpelihara dengan Baik*				100 Persen	100 Persen	207.863.600,00	158.419.600,00	158.419.600,00	-49.444.000,00			-	Optimalisasi perlindungan sosial dan pemberdayaan masyarakat dalam rangka pengentasan kemiskinan Optimalisasi perlindungan sosial dan pemberdayaan masyarakat dalam rangka pengentasan kemiskinan	Aparatur Sipil Negara		186.303.600,00	DINAS SOSIAL
	1.06.01.2.09.0002	Penyediaan Jasa Pemeliharaan, Biaya Pemeliharaan, Pajak dan Perizinan Kendaraan Dinas Operasional atau Lapangan																		
			Jumlah Kendaraan Dinas Operasional atau Lapangan yang Dipelihara dan dibayarkan Pajak dan Perizinannya				19 Unit	19 Unit	140.223.600,00	129.759.600,00	129.759.600,00	-10.464.000,00	Kab. Indragiri Hilir, Tembilahan, Tembilahan Hilir	DANA TRANSFER UMUM-DANA ALOKASI UMUM	-	Optimalisasi perlindungan sosial dan pemberdayaan masyarakat dalam rangka pengentasan kemiskinan Optimalisasi perlindungan sosial dan pemberdayaan masyarakat dalam rangka pengentasan kemiskinan			135.723.600,00	DINAS SOSIAL
	1.06.01.2.09.0006	Pemeliharaan Peralatan dan Mesin Lainnya																		
			Jumlah Peralatan dan Mesin Lainnya yang Dipelihara				33 Unit	26 Unit	44.580.000,00	28.660.000,00	28.660.000,00	-15.920.000,00	Kab. Indragiri Hilir, Tembilahan, Tembilahan Hilir	DANA TRANSFER UMUM-DANA ALOKASI UMUM	-	Optimalisasi perlindungan sosial dan pemberdayaan masyarakat dalam rangka pengentasan kemiskinan Optimalisasi perlindungan sosial dan pemberdayaan masyarakat dalam rangka pengentasan kemiskinan			50.580.000,00	DINAS SOSIAL
	1.06.01.2.09.0009	Pemeliharaan/Rehabilitasi Gedung Kantor dan Bangunan Lainnya																		
			Jumlah Gedung Kantor dan Bangunan Lainnya yang Dipelihara/Direhabilitasi				1 Unit	1 Unit	23.060.000,00	0,00	0,00	-23.060.000,00	Kab. Indragiri Hilir, Tembilahan, Tembilahan Hilir	DANA TRANSFER UMUM-DANA ALOKASI UMUM	Memperkuat Ketahanan Ekonomi Untuk Pertumbuhan Yang Berkualitas dan Berkeadilan	Optimalisasi perlindungan sosial dan pemberdayaan masyarakat dalam rangka pengentasan kemiskinan Optimalisasi perlindungan sosial dan pemberdayaan masyarakat dalam rangka pengentasan kemiskinan			0,00	DINAS SOSIAL
2.	**1.06.02**	**PROGRAM PEMBERDAYAAN SOSIAL**	**Persentase PPKS yang Menerima Program Pemberdayaan Sosial**				**100 %**	**100 %**	**1.064.153.500,00**	**1.011.478.500,00**	**1.011.478.500,00**	**48.510.000,00**							**1.112.663.500,00**	
	1.06.02.2.01	Pemberdayaan Sosial Komunitas Adat Terpencil (KAT)	*Persentase Pemberdayaan Sosial Suku Anak Dalam Komunitas Adat Terpencil (KAT)*				100 Persen	100 Persen	142.013.000,00	122.225.000,00	122.225.000,00	-19.788.000,00			Memperkuat Ketahanan Ekonomi Untuk Pertumbuhan Yang Berkualitas dan Berkeadilan	Optimalisasi perlindungan sosial dan pemberdayaan masyarakat dalam rangka pengentasan kemiskinan Optimalisasi perlindungan sosial dan pemberdayaan masyarakat dalam rangka pengentasan kemiskinan	Komunitas Adat Terpencil		153.053.000,00	DINAS SOSIAL
	1.06.02.2.01.0002	Peningkatan Kapasitas dan Pendampingan KAT																		
			Jumlah Keluarga pada KAT yang Meningkat Kapasitasnya Kewenangan Kabupaten/Kota				27 Keluarga	27 Keluarga	142.013.000,00	122.225.000,00	122.225.000,00	-19.788.000,00	Kab. Indragiri Hilir, Semua Kecamatan, Semua Kel/Desa	DANA TRANSFER UMUM-DANA ALOKASI UMUM	Memperkuat Ketahanan Ekonomi Untuk Pertumbuhan Yang Berkualitas dan Berkeadilan	Optimalisasi perlindungan sosial dan pemberdayaan masyarakat dalam rangka pengentasan kemiskinan Optimalisasi perlindungan sosial dan pemberdayaan masyarakat dalam rangka pengentasan kemiskinan			153.053.000,00	DINAS SOSIAL
	1.06.02.2.03	Pengembangan Potensi Sumber Kesejahteraan Sosial Daerah Kabupaten/Kota	*Persentase Peningkatan Kemampuan Potensi Sumber Kesejahteraan Sosial (PSKS)*				100 Persen	100 Persen	922.140.500,00	889.253.500,00	889.253.500,00	-32.887.000,00			-	Optimalisasi perlindungan sosial dan pemberdayaan masyarakat dalam rangka pengentasan kemiskinan Optimalisasi perlindungan sosial dan pemberdayaan masyarakat dalam rangka pengentasan kemiskinan	Potensi Sumber Kesejahteraan Sosial (PSKS)		959.610.500,00	DINAS SOSIAL
	1.06.02.2.03.0002	Peningkatan Kemampuan Potensi Tenaga Kesejahteraan Sosial Kecamatan Kewenangan Kabupaten/Kota																		
			Jumlah Tenaga Kesejahteraan Sosial Kecamatan Kewenangan Kabupaten/Kota yang Meningkat Kapasitasnya Kewenangan Kabupaten/Kota				20 Orang	20 Orang	523.095.000,00	514.457.000,00	514.457.000,00	-8.638.000,00	Kab. Indragiri Hilir, Semua Kecamatan, Semua Kel/Desa	DANA TRANSFER UMUM-DANA ALOKASI UMUM	-	Optimalisasi perlindungan sosial dan pemberdayaan masyarakat dalam rangka pengentasan kemiskinan Optimalisasi perlindungan sosial dan pemberdayaan masyarakat dalam rangka pengentasan kemiskinan			550.675.000,00	DINAS SOSIAL
	1.06.02.2.03.0003	Peningkatan Kemampuan Potensi Sumber Kesejahteraan Sosial Keluarga Kewenangan Kabupaten/Kota																		
			Jumlah Keluarga yang Meningkat Kapasitasnya Kewenangan Kabupaten/Kota				68 Keluarga	63 Keluarga	282.740.500,00	258.491.500,00	258.491.500,00	-24.249.000,00	Kab. Indragiri Hilir, Semua Kecamatan, Semua Kel/Desa	DANA TRANSFER UMUM-DANA ALOKASI UMUM	-	Optimalisasi perlindungan sosial dan pemberdayaan masyarakat dalam rangka pengentasan kemiskinan Optimalisasi perlindungan sosial dan pemberdayaan masyarakat dalam rangka pengentasan kemiskinan			279.740.500,00	DINAS SOSIAL
	1.06.02.2.03.0005	Peningkatan Kemampuan Sumber Daya Manusia dan Penguatan Lembaga Konsultasi Kesejahteraan Keluarga (LK3)																		

NO	KODE	URUSAN / BIDANG URUSAN / PROGRAM / KEGIATAN / SUB KEGIATAN	INDIKATOR PROGRAM / KEGIATAN / SUB KEGIATAN	TARGET AKHIR PERIODE RENSTRA OPD	REALISASI CAPAIAN RENJA OPD TAHUN 2022	PRAKIRAAN CAPAIAN TARGET RENJA OPD TAHUN 2023	CAPAIAN KINERJA DAN KERANGKA PENDANAAN										KELOMPOK SASARAN	PRAKIRAAN MAJU RENCANA TAHUN 2025		PERANGKAT DAERAH PENANGGUNG JAWAB
							TARGET 2024		PAGU INDIKATIF (Rp)			Bertambah/Berkurang (10-12)	LOKASI	SUMBER DANA	PRIORITAS			TARGET	PAGU INDIKATIF (Rp)	
							SEBELUM	SESUDAH	RKPD 2024	APBD 2024	RKPD PERUBAHAN 2024				NASIONAL	DAERAH				
1	2	3	4	5	6	7	8	9	10	11	12	13	14	15	16	17	18	19	20	21
			Jumlah Sertifikat yang dari Hasil Peningkatan Sumber Daya Manusia dan Lembaga Konsultasi Kesejahteraan Keluarga (LK3) Kewenangan Kabupaten/Kota				28 Sertifikat	28 Sertifikat	116.305.000,00	116.305.000,00	116.305.000,00	0,00	Kab. Indragiri Hilir, Semua Kecamatan, Semua Kel/Desa	DANA TRANSFER UMUM-DANA ALOKASI UMUM	Memperkuat Ketahanan Ekonomi Untuk Pertumbuhan Yang Berkualitas dan Berkeadilan	Optimalisasi perlindungan sosial dan pemberdayaan masyarakat dalam rangka pengentasan kemiskinan Optimalisasi perlindungan sosial dan pemberdayaan masyarakat dalam rangka pengentasan kemiskinan			129.195.000,00	DINAS SOSIAL
3.	**1.06.03**	**PROGRAM PENANGANAN WARGA NEGARA MIGRAN KORBAN TINDAK KEKERASAN**	**Persentase Korban Tindak Kekerasan yang Menerima Bantuan Sosial**				**100 %**	**100 %**	**199.131.500,00**	**121.791.500,00**	**121.791.500,00**	**-64.122.000,00**							**135.009.500,00**	
	1.06.03.2.01	Pemulangan Warga Negara Migran Korban Tindak Kekerasan dari Titik Debarkasi di Daerah Kabupaten/Kota untuk Dipulangkan ke Desa/Kelurahan Asal	*Cakupan Penanganan Orang Terlantar*				100 Persen	100 Persen	199.131.500,00	121.791.500,00	121.791.500,00	-77.340.000,00			-	Optimalisasi perlindungan sosial dan pemberdayaan masyarakat dalam rangka pengentasan kemiskinan Optimalisasi perlindungan sosial dan pemberdayaan masyarakat dalam rangka pengentasan kemiskinan	Orang Terlantar		135.009.500,00	DINAS SOSIAL
	1.06.03.2.01.0001	Fasilitasi Pemulangan Warga Negara Migran Korban Tindak Kekerasan dari Titik Debarkasi di Daerah Kabupaten/Kota untuk dipulangkan ke Desa/Kelurahan Asal																		
			Jumlah Warga Negara Migran Korban Tindak Kekerasan yang dipulangkan dari Titik Debarkasi di Daerah Kabupaten/Kota untuk dipulangkan ke Desa/Kelurahan Asal Kewenangan Kabupaten/Kota				60 Orang	60 Orang	199.131.500,00	121.791.500,00	121.791.500,00	-77.340.000,00	Kab. Indragiri Hilir, Semua Kecamatan, Semua Kel/Desa	DANA TRANSFER UMUM-DANA ALOKASI UMUM	-	Optimalisasi perlindungan sosial dan pemberdayaan masyarakat dalam rangka pengentasan kemiskinan Optimalisasi perlindungan sosial dan pemberdayaan masyarakat dalam rangka pengentasan kemiskinan			135.009.500,00	DINAS SOSIAL
4.	**1.06.04**	**PROGRAM REHABILITASI SOSIAL**	**Persentase PPKS yang Memperoleh Rehabilitasi Sosial**				**100 %**	**100 %**	**2.065.768.900,00**	**1.947.491.900,00**	**1.947.491.900,00**	**84.961.000,00**							**2.150.729.900,00**	
	1.06.04.2.01	Rehabilitasi Sosial Dasar Penyandang Disabilitas Terlantar, Anak Terlantar, Lanjut Usia Terlantar, serta Gelandangan Pengemis di Luar Panti Sosial	*Persentase Penyandang Disabilitas Terlantar, Anak Terlantar, Lanjut Usia Terlantar, serta Gelandangan Pengemis di Luar Panti Sosial yang Direhabilitasi*				100 Persen	100 Persen	183.854.000,00	173.136.000,00	173.136.000,00	-10.718.000,00			-	Optimalisasi perlindungan sosial dan pemberdayaan masyarakat dalam rangka pengentasan kemiskinan Optimalisasi perlindungan sosial dan pemberdayaan masyarakat dalam rangka pengentasan kemiskinan	Pemerlu Pelayanan Kesejahteraan Sosial (PPKS)		200.854.000,00	DINAS SOSIAL
	1.06.04.2.01.0001	Penyediaan Permakanan																		
			Jumlah Orang yang Mendapatkan Pemenuhan Kebutuhan Permakanan Sesuai dengan Standar Gizi Minimal Kewenangan Kabupaten/Kota				50 Orang	50 Orang	59.320.000,00	59.320.000,00	59.320.000,00	0,00	Kab. Indragiri Hilir, Semua Kecamatan, Semua Kel/Desa	DANA TRANSFER UMUM-DANA ALOKASI UMUM	-	Optimalisasi perlindungan sosial dan pemberdayaan masyarakat dalam rangka pengentasan kemiskinan Optimalisasi perlindungan sosial dan pemberdayaan masyarakat dalam rangka pengentasan kemiskinan			65.320.000,00	DINAS SOSIAL
	1.06.04.2.01.0011	Pemberian Pelayanan Penelusuran Keluarga																		
			Jumlah Orang yang Mendapatkan Pelayanan Penelusuran Keluarga Kewenangan Kabupaten/Kota				20 Orang	20 Orang	36.640.000,00	17.270.000,00	17.270.000,00	-19.370.000,00	Kab. Indragiri Hilir, Semua Kecamatan, Semua Kel/Desa	DANA TRANSFER UMUM-DANA ALOKASI UMUM	-	Optimalisasi perlindungan sosial dan pemberdayaan masyarakat dalam rangka pengentasan kemiskinan Optimalisasi perlindungan sosial dan pemberdayaan masyarakat dalam rangka pengentasan kemiskinan			20.270.000,00	DINAS SOSIAL
	1.06.04.2.01.0012	Pemberian Layanan Rujukan																		
			Jumlah Orang Mendapatkan Layanan Rujukan Kewenangan Kabupaten/Kota				12 Orang	24 Orang	87.894.000,00	96.546.000,00	96.546.000,00	8.652.000,00	Kab. Indragiri Hilir, Semua Kecamatan, Semua Kel/Desa	DANA TRANSFER UMUM-DANA ALOKASI UMUM	-	Optimalisasi perlindungan sosial dan pemberdayaan masyarakat dalam rangka pengentasan kemiskinan Optimalisasi perlindungan sosial dan pemberdayaan masyarakat dalam rangka pengentasan kemiskinan			115.264.000,00	DINAS SOSIAL
	1.06.04.2.02	Rehabilitasi Sosial Penyandang Masalah Kesejahteraan Sosial (PMKS) Lainnya Bukan Korban HIV/AIDS dan NAPZA di Luar Panti Sosial	*Persentase PPKS Lainnya yang Direhabilitasi dan Dibina*				100 Persen	100 Persen	1.881.914.900,00	1.774.355.900,00	1.774.355.900,00	-107.559.000,00			-	Optimalisasi perlindungan sosial dan pemberdayaan masyarakat dalam rangka pengentasan kemiskinan Optimalisasi perlindungan sosial dan pemberdayaan masyarakat dalam rangka pengentasan kemiskinan	Pemerlu Pelayanan Kesejahteraan Sosial (PPKS)		1.949.875.900,00	DINAS SOSIAL
	1.06.04.2.02.0001	Pemberian Layanan Data dan Pengaduan																		
			Jumlah Orang yang Mendapatkan Layanan Data dan Pengaduan Kewenangan Kabupaten/Kota				75 Orang	74 Orang	1.127.330.400,00	1.103.042.400,00	1.103.042.400,00	-24.288.000,00	Kab. Indragiri Hilir, Semua Kecamatan, Semua Kel/Desa	DANA TRANSFER UMUM-DANA ALOKASI UMUM	-	Optimalisasi perlindungan sosial dan pemberdayaan masyarakat dalam rangka pengentasan kemiskinan Optimalisasi perlindungan sosial dan pemberdayaan masyarakat dalam rangka pengentasan kemiskinan			1.211.260.400,00	DINAS SOSIAL
	1.06.04.2.02.0003	Penyediaan Permakanan																		

NO	KODE	URUSAN / BIDANG URUSAN / PROGRAM / KEGIATAN / SUB KEGIATAN	INDIKATOR PROGRAM / KEGIATAN / SUB KEGIATAN	TARGET AKHIR PERIODE RENSTRA OPD	REALISASI CAPAIAN RENJA OPD TAHUN 2022	PRAKIRAAN CAPAIAN TARGET RENJA OPD TAHUN 2023	CAPAIAN KINERJA DAN KERANGKA PENDANAAN										KELOMPOK SASARAN	PRAKIRAAN MAJU RENCANA TAHUN 2025		PERANGKAT DAERAH PENANGGUNG JAWAB
							TARGET 2024		PAGU INDIKATIF (Rp)			Bertambah/Berkurang (10-12)	LOKASI	SUMBER DANA	PRIORITAS			TARGET	PAGU INDIKATIF (Rp)	
							SEBELUM	SESUDAH	RKPD 2024	APBD 2024	RKPD PERUBAHAN 2024				NASIONAL	DAERAH				
1	2	3	4	5	6	7	8	9	10	11	12	13	14	15	16	17	18	19	20	21
			Jumlah Orang yang Mendapatkan Pemenuhan Kebutuhan Permakanan Sesuai dengan Standar Gizi Minimal Kewenangan Kabupaten/Kota				150 Orang	112 Orang	114.540.000,00	114.240.000,00	114.240.000,00	-300.000,00	Kab. Indragiri Hilir, Semua Kecamatan, Semua Kel/Desa	DANA TRANSFER UMUM-DANA ALOKASI UMUM	-	Optimalisasi perlindungan sosial dan pemberdayaan masyarakat dalam rangka pengentasan kemiskinan Optimalisasi perlindungan sosial dan pemberdayaan masyarakat dalam rangka pengentasan kemiskinan			120.240.000,00	DINAS SOSIAL
	1.06.04.2.02.0007	Pemberian Bimbingan Fisik, Mental, Spiritual, dan Sosial																		
			Jumlah Peserta Bimbingan Fisik, Mental, Spiritual dan Sosial Kewenangan Kabupaten/Kota				20 Orang	55 Orang	130.265.000,00	95.905.000,00	95.905.000,00	-34.360.000,00	Kab. Indragiri Hilir, Semua Kecamatan, Semua Kel/Desa	DANA TRANSFER UMUM-DANA ALOKASI UMUM	-	Optimalisasi perlindungan sosial dan pemberdayaan masyarakat dalam rangka pengentasan kemiskinan Optimalisasi perlindungan sosial dan pemberdayaan masyarakat dalam rangka pengentasan kemiskinan			102.886.000,00	DINAS SOSIAL
	1.06.04.2.02.0013	Pemberian Layanan Rujukan																		
			Jumlah Orang Mendapatkan Layanan Rujukan Kewenangan Kabupaten/Kota				235 Orang	40 Orang	420.126.000,00	399.835.000,00	399.835.000,00	-20.291.000,00	Kab. Indragiri Hilir, Semua Kecamatan, Semua Kel/Desa	DANA TRANSFER UMUM-DANA ALOKASI UMUM	-	Optimalisasi perlindungan sosial dan pemberdayaan masyarakat dalam rangka pengentasan kemiskinan Optimalisasi perlindungan sosial dan pemberdayaan masyarakat dalam rangka pengentasan kemiskinan			450.156.000,00	DINAS SOSIAL
	1.06.04.2.02.0014	Kerja Sama antar Lembaga dan Kemitraan dalam Pelaksanaan Rehabilitasi Sosial Kabupaten/Kota																		
			Jumlah Dokumen Hasil Koordinasi dan Kerja Sama antar Lembaga dan Kemitraan dalam Pelaksanaan Rehabilitasi Sosial Kabupaten/Kota				50 Dokumen	6 Dokumen	89.653.500,00	61.333.500,00	61.333.500,00	-28.320.000,00	Kab. Indragiri Hilir, Semua Kecamatan, Semua Kel/Desa	DANA TRANSFER UMUM-DANA ALOKASI UMUM	-	Optimalisasi perlindungan sosial dan pemberdayaan masyarakat dalam rangka pengentasan kemiskinan Optimalisasi perlindungan sosial dan pemberdayaan masyarakat dalam rangka pengentasan kemiskinan			65.333.500,00	DINAS SOSIAL
5.	**1.06.05**	**PROGRAM PERLINDUNGAN DAN JAMINAN SOSIAL**	**Persentase PPKS yang Mendapat Perlindungan Jaminan Sosial**				**100 %**	**100 %**	**438.270.000,00**	**469.486.000,00**	**458.388.000,00**	**26.808.000,00**							**465.078.000,00**	
	1.06.05.2.01	Pemeliharaan Anak-Anak Terlantar	*Persentase Anak-Anak Terlantar yang Dijangkau*				100 Persen	100 Persen	32.370.000,00	32.370.000,00	32.370.000,00	0,00			Memperkuat Ketahanan Ekonomi Untuk Pertumbuhan Yang Berkualitas dan Berkeadilan	Optimalisasi perlindungan sosial dan pemberdayaan masyarakat dalam rangka pengentasan kemiskinan Optimalisasi perlindungan sosial dan pemberdayaan masyarakat dalam rangka pengentasan kemiskinan	Anak Terlantar		40.218.000,00	DINAS SOSIAL
	1.06.05.2.01.0002	Rujukan Anak-Anak Terlantar																		
			Jumlah Anak-Anak Terlantar yang Mendapat Rujukan Kewenangan Kabupaten/Kota				5 Orang	5 Orang	32.370.000,00	32.370.000,00	32.370.000,00	0,00	Kab. Indragiri Hilir, Semua Kecamatan, Semua Kel/Desa	DANA TRANSFER UMUM-DANA ALOKASI UMUM	Memperkuat Ketahanan Ekonomi Untuk Pertumbuhan Yang Berkualitas dan Berkeadilan	Optimalisasi perlindungan sosial dan pemberdayaan masyarakat dalam rangka pengentasan kemiskinan Optimalisasi perlindungan sosial dan pemberdayaan masyarakat dalam rangka pengentasan kemiskinan			40.218.000,00	DINAS SOSIAL
	1.06.05.2.02	Pengelolaan Data Fakir Miskin Cakupan Daerah Kabupaten/Kota	*Persentase Ketersediaan Data Fakir Miskin*				100 Persen	100 Persen	405.900.000,00	437.116.000,00	426.018.000,00	20.118.000,00			Memperkuat Ketahanan Ekonomi Untuk Pertumbuhan Yang Berkualitas dan Berkeadilan	Optimalisasi perlindungan sosial dan pemberdayaan masyarakat dalam rangka pengentasan kemiskinan Optimalisasi perlindungan sosial dan pemberdayaan masyarakat dalam rangka pengentasan kemiskinan	Pemerlu Pelayanan Kesejahteraan Sosial (PPKS)		424.860.000,00	DINAS SOSIAL
	1.06.05.2.02.0001	Pendataan Fakir Miskin Cakupan Daerah Kabupaten/Kota																		
			Jumlah Fakir Miskin Cakupan Daerah Kabupaten/Kota yang Didata				66000 Orang	66000 Orang	226.921.000,00	334.723.000,00	323.625.000,00	96.704.000,00	Kab. Indragiri Hilir, Semua Kecamatan, Semua Kel/Desa	DANA TRANSFER UMUM-DANA ALOKASI UMUM	Memperkuat Ketahanan Ekonomi Untuk Pertumbuhan Yang Berkualitas dan Berkeadilan	Optimalisasi perlindungan sosial dan pemberdayaan masyarakat dalam rangka pengentasan kemiskinan Optimalisasi perlindungan sosial dan pemberdayaan masyarakat dalam rangka pengentasan kemiskinan			224.021.000,00	DINAS SOSIAL
	1.06.05.2.02.0003	Fasilitasi Bantuan Sosial Kesejahteraan Keluarga																		
			Jumlah Keluarga Penerima Manfaat (KPM) yang Mendapatkan Bantuan Sosial Kesejahteraan Keluarga Kewenangan Kabupaten/Kota				350 Keluarga	350 Keluarga	178.979.000,00	102.393.000,00	102.393.000,00	-76.586.000,00	Kab. Indragiri Hilir, Semua Kecamatan, Semua Kel/Desa	DANA TRANSFER UMUM-DANA ALOKASI UMUM	Memperkuat Ketahanan Ekonomi Untuk Pertumbuhan Yang Berkualitas dan Berkeadilan	Optimalisasi perlindungan sosial dan pemberdayaan masyarakat dalam rangka pengentasan kemiskinan Optimalisasi perlindungan sosial dan pemberdayaan masyarakat dalam rangka pengentasan kemiskinan			200.839.000,00	DINAS SOSIAL
6.	**1.06.06**	**PROGRAM PENANGANAN BENCANA**	**Persentase Korban Bencana yang Menerima Bantuan Sosial Selama Masa Tanggap Darurat**				**100 %**	**100 %**	**430.008.239,00**	**389.656.075,00**	**389.656.075,00**	**45.412.761,00**							**475.421.000,00**	

NO	KODE	URUSAN / BIDANG URUSAN / PROGRAM / KEGIATAN / SUB KEGIATAN	INDIKATOR PROGRAM / KEGIATAN / SUB KEGIATAN	TARGET AKHIR PERIODE RENSTRA OPD	REALISASI CAPAIAN RENJA OPD TAHUN 2022	PRAKIRAAN CAPAIAN TARGET RENJA OPD TAHUN 2023	CAPAIAN KINERJA DAN KERANGKA PENDANAAN										KELOMPOK SASARAN	PRAKIRAAN MAJU RENCANA TAHUN 2025		PERANGKAT DAERAH PENANGGUNG JAWAB
							TARGET 2024		PAGU INDIKATIF (Rp)			Bertambah/Berkurang (10-12)	LOKASI	SUMBER DANA	PRIORITAS			TARGET	PAGU INDIKATIF (Rp)	
							SEBELUM	SESUDAH	RKPD 2024	APBD 2024	RKPD PERUBAHAN 2024				NASIONAL	DAERAH				
1	2	3	4	5	6	7	8	9	10	11	12	13	14	15	16	17	18	19	20	21
	1.06.06.2.01	Perlindungan Sosial Korban Bencana Alam dan Sosial Kabupaten/Kota	*Persentase Perlindungan Sosial Korban Bencana Alam dan Sosial yang ditangani dan dibantu*				100 Persen	100 Persen	134.994.239,00	153.972.075,00	153.972.075,00	18.977.836,00			Memperkuat Ketahanan Ekonomi Untuk Pertumbuhan Yang Berkualitas dan Berkeadilan	Optimalisasi perlindungan sosial dan pemberdayaan masyarakat dalam rangka pengentasan kemiskinan Optimalisasi perlindungan sosial dan pemberdayaan masyarakat dalam rangka pengentasan kemiskinan	Korban Bencana Alam dan Sosial		214.499.000,00	DINAS SOSIAL
	1.06.06.2.01.0001	Penyediaan Makanan																		
			Jumlah Orang yang Mendapatkan Permakanan 3x1 Hari dalam Masa Tanggap Darurat (Pengungsian) Kewenangan Kabupaten/Kota				100 Orang	100 Orang	74.174.239,00	88.420.000,00	88.420.000,00	14.245.761,00	Kab. Indragiri Hilir, Semua Kecamatan, Semua Kel/Desa	DANA TRANSFER UMUM-DANA ALOKASI UMUM	Memperkuat Ketahanan Ekonomi Untuk Pertumbuhan Yang Berkualitas dan Berkeadilan	Optimalisasi perlindungan sosial dan pemberdayaan masyarakat dalam rangka pengentasan kemiskinan Optimalisasi perlindungan sosial dan pemberdayaan masyarakat dalam rangka pengentasan kemiskinan			134.062.000,00	DINAS SOSIAL
	1.06.06.2.01.0002	Penyediaan Sandang																		
			Jumlah Orang yang Mendapatkan Pakaian dan Kelengkapan Lainnya yang Tersedia pada Masa Tanggap Darurat (Pengungsian) dan Pasca Bencana Kewenangan Kabupaten/Kota				100 Orang	100 Orang	60.820.000,00	65.552.075,00	65.552.075,00	4.732.075,00	Kab. Indragiri Hilir, Semua Kecamatan, Semua Kel/Desa	DANA TRANSFER UMUM-DANA ALOKASI UMUM	Memperkuat Ketahanan Ekonomi Untuk Pertumbuhan Yang Berkualitas dan Berkeadilan	Optimalisasi perlindungan sosial dan pemberdayaan masyarakat dalam rangka pengentasan kemiskinan Optimalisasi perlindungan sosial dan pemberdayaan masyarakat dalam rangka pengentasan kemiskinan			80.437.000,00	DINAS SOSIAL
	1.06.06.2.02	Penyelenggaraan Pemberdayaan Masyarakat Terhadap Kesiapsiagaan Bencana Kabupaten/Kota	*Persentase Korban Bencana yang Menerima Bantuan Sosial Selama Masa Tanggap Darurat*				100 Persen	100 Persen	295.014.000,00	235.684.000,00	235.684.000,00	-59.330.000,00			-	Optimalisasi perlindungan sosial dan pemberdayaan masyarakat dalam rangka pengentasan kemiskinan Optimalisasi perlindungan sosial dan pemberdayaan masyarakat dalam rangka pengentasan kemiskinan	Masyarakat yang terkena dampak Bencana		260.922.000,00	DINAS SOSIAL
	1.06.06.2.02.0002	Koordinasi, Sosialisasi dan Pelaksanaan Taruna Siaga Bencana																		
			Jumlah Orang yang Melaksanakan Koordinasi, Sosialisasi dan Pelaksanaan Taruna Siaga Bencana Kewenangan Kabupaten/Kota				26 Orang	26 Orang	295.014.000,00	235.684.000,00	235.684.000,00	-59.330.000,00	Kab. Indragiri Hilir, Semua Kecamatan, Semua Kel/Desa	DANA TRANSFER UMUM-DANA ALOKASI UMUM	-	Optimalisasi perlindungan sosial dan pemberdayaan masyarakat dalam rangka pengentasan kemiskinan Optimalisasi perlindungan sosial dan pemberdayaan masyarakat dalam rangka pengentasan kemiskinan			260.922.000,00	DINAS SOSIAL
7.	**1.06.07**	**PROGRAM PENGELOLAAN TAMAN MAKAM PAHLAWAN**	**Persentase Taman Makam Pahlawan yang Terkelola**				**100 %**	**100 %**	**48.617.850,00**	**48.617.850,00**	**48.617.850,00**	**13.787.150,00**							**62.405.000,00**	
	1.06.07.2.01	Pemeliharaan Taman Makam Pahlawan Nasional Kabupaten/Kota	*Persentase Taman Makam Pahlawan yang Terpelihara*				100 Persen	100 Persen	48.617.850,00	48.617.850,00	48.617.850,00	0,00			Memperkuat Ketahanan Ekonomi Untuk Pertumbuhan Yang Berkualitas dan Berkeadilan	Optimalisasi perlindungan sosial dan pemberdayaan masyarakat dalam rangka pengentasan kemiskinan Optimalisasi perlindungan sosial dan pemberdayaan masyarakat dalam rangka pengentasan kemiskinan	Taman Makam Pahlawan Yudha Bhakti Tembilahan		62.405.000,00	DINAS SOSIAL
	1.06.07.2.01.0002	Pemeliharaan Taman Makam Pahlawan Nasional Kabupaten/Kota																		
			Jumlah Makam yang Terpenuhi Pemeliharannya pada Taman Makam Pahlawan Kabupaten/Kota				1 Makam	1 Makam	48.617.850,00	48.617.850,00	48.617.850,00	0,00	Kab. Indragiri Hilir, Tembilahan Hulu, Tembilahan Hulu	DANA TRANSFER UMUM-DANA ALOKASI UMUM	Memperkuat Ketahanan Ekonomi Untuk Pertumbuhan Yang Berkualitas dan Berkeadilan	Optimalisasi perlindungan sosial dan pemberdayaan masyarakat dalam rangka pengentasan kemiskinan Optimalisasi perlindungan sosial dan pemberdayaan masyarakat dalam rangka pengentasan kemiskinan			62.405.000,00	DINAS SOSIAL
		DINAS KETENAGAKERJAAN DAN TRANSMIGRASI							**8.945.332.000,00**	**10.932.892.539,00**	**10.932.892.539,00**	**1.987.560.539,00**							**7.023.609.000,00**	
	2	**URUSAN PEMERINTAHAN WAJIB YANG TIDAK BERKAITAN DENGAN PELAYANAN DASAR**							**8.599.713.300,00**	**10.354.312.999,00**	**10.354.312.999,00**	**1.754.599.699,00**							**6.705.585.000,00**	
	2.07	**URUSAN PEMERINTAHAN BIDANG TENAGA KERJA**							**8.599.713.300,00**	**10.354.312.999,00**	**10.354.312.999,00**	**1.754.599.699,00**							**6.705.585.000,00**	
1.	**2.07.01**	**PROGRAM PENUNJANG URUSAN PEMERINTAHAN DAERAH KABUPATEN/KOTA**	**Cakupan Penunjang Urusan Pemerintah Daerah yang terpenuhi**				**90 %**	**90 %**	**5.946.537.996,00**	**6.336.700.496,00**	**6.336.700.496,00**	**-239.463.996,00**							**5.707.074.000,00**	
	2.07.01.2.01	Perencanaan, Penganggaran, dan Evaluasi Kinerja Perangkat Daerah	*Cakupan Penunjang Urusan Pemerintah Daerah yang Terpenuhi*				100 persen	100 persen	95.007.250,00	206.820.000,00	206.820.000,00	111.812.750,00			-	Optimalisasi perlindungan sosial dan pemberdayaan masyarakat dalam rangka pengentasan kemiskinan Optimalisasi perlindungan sosial dan pemberdayaan masyarakat dalam rangka pengentasan kemiskinan	-		70.672.000,00	DINAS KETENAGAKERJAAN DAN TRANSMIGRASI
	2.07.01.2.01.0001	Penyusunan Dokumen Perencanaan Perangkat Daerah																		

NO	KODE	URUSAN / BIDANG URUSAN / PROGRAM / KEGIATAN / SUB KEGIATAN	INDIKATOR PROGRAM / KEGIATAN / SUB KEGIATAN	TARGET AKHIR PERIODE RENSTRA OPD	REALISASI CAPAIAN RENJA OPD TAHUN 2022	PRAKIRAAN CAPAIAN TARGET RENJA OPD TAHUN 2023	CAPAIAN KINERJA DAN KERANGKA PENDANAAN										KELOMPOK SASARAN	PRAKIRAAN MAJU RENCANA TAHUN 2025		PERANGKAT DAERAH PENANGGUNG JAWAB
							TARGET 2024		PAGU INDIKATIF (Rp)			Bertambah/Berkurang (10-12)	LOKASI	SUMBER DANA	PRIORITAS			TARGET	PAGU INDIKATIF (Rp)	
							SEBELUM	SESUDAH	RKPD 2024	APBD 2024	RKPD PERUBAHAN 2024				NASIONAL	DAERAH				
1	2	3	4	5	6	7	8	9	10	11	12	13	14	15	16	17	18	19	20	21
			Jumlah Dokumen Perencanaan Perangkat Daerah				5 Dokumen	3 Dokumen	46.970.000,00	190.020.000,00	190.020.000,00	143.050.000,00	Semua Kota/Kab, Semua Kecamatan, Semua Kel/Desa	DANA TRANSFER UMUM-DANA ALOKASI UMUM	-	Optimalisasi perlindungan sosial dan pemberdayaan masyarakat dalam rangka pengentasan kemiskinan Optimalisasi perlindungan sosial dan pemberdayaan masyarakat dalam rangka pengentasan kemiskinan			35.336.000,00	DINAS KETENAGAKERJAAN DAN TRANSMIGRASI
	2.07.01.2.01.0006	Koordinasi dan Penyusunan Laporan Capaian Kinerja dan Ikhtisar Realisasi Kinerja SKPD																		
			Jumlah Laporan Capaian Kinerja dan Ikhtisar Realisasi Kinerja SKPD dan Laporan Hasil Koordinasi Penyusunan Laporan Capaian Kinerja dan Ikhtisar Realisasi Kinerja SKPD				6 Laporan	2 Laporan	48.037.250,00	16.800.000,00	16.800.000,00	-31.237.250,00	Semua Kota/Kab, Semua Kecamatan, Semua Kel/Desa	DANA TRANSFER UMUM-DANA ALOKASI UMUM	-	Optimalisasi perlindungan sosial dan pemberdayaan masyarakat dalam rangka pengentasan kemiskinan Optimalisasi perlindungan sosial dan pemberdayaan masyarakat dalam rangka pengentasan kemiskinan			35.336.000,00	DINAS KETENAGAKERJAAN DAN TRANSMIGRASI
	2.07.01.2.02	Administrasi Keuangan Perangkat Daerah	*Cakupan Penunjang Urusan Pemerintah Daerah yang Terpenuhi (Dengan Satuan:Persen)*				100 persen	100 persen	4.449.828.000,00	4.035.388.539,00	4.035.388.539,00	-414.439.461,00			-	Optimalisasi perlindungan sosial dan pemberdayaan masyarakat dalam rangka pengentasan kemiskinan Optimalisasi perlindungan sosial dan pemberdayaan masyarakat dalam rangka pengentasan kemiskinan	-		4.761.315.000,00	DINAS KETENAGAKERJAAN DAN TRANSMIGRASI
	2.07.01.2.02.0001	Penyediaan Gaji dan Tunjangan ASN																		
			Jumlah Orang yang Menerima Gaji dan Tunjangan ASN				36 Orang/bulan	36 Orang/bulan	4.449.828.000,00	4.035.388.539,00	4.035.388.539,00	-414.439.461,00	Semua Kota/Kab, Semua Kecamatan, Semua Kel/Desa	DANA TRANSFER UMUM-DANA ALOKASI UMUM	-	Optimalisasi perlindungan sosial dan pemberdayaan masyarakat dalam rangka pengentasan kemiskinan Optimalisasi perlindungan sosial dan pemberdayaan masyarakat dalam rangka pengentasan kemiskinan			4.761.315.000,00	DINAS KETENAGAKERJAAN DAN TRANSMIGRASI
	2.07.01.2.05	Administrasi Kepegawaian Perangkat Daerah	*Cakupan Penunjang Urusan Pemerintah Daserah yang Terpenuhi (dengan satuan: Persen)*				100 persen	100 persen	83.050.000,00	0,00	0,00	-83.050.000,00			-	Optimalisasi perlindungan sosial dan pemberdayaan masyarakat dalam rangka pengentasan kemiskinan Optimalisasi perlindungan sosial dan pemberdayaan masyarakat dalam rangka pengentasan kemiskinan	-		141.346.000,00	DINAS KETENAGAKERJAAN DAN TRANSMIGRASI
	2.07.01.2.05.0002	Pengadaan Pakaian Dinas beserta Atribut Kelengkapannya																		
			Jumlah Paket Pakaian Dinas beserta Atribut Kelengkapan				2 Paket	2 Paket	59.050.000,00	0,00	0,00	-59.050.000,00	Kab. Indragiri Hilir, Tembilahan, Semua Kel/Desa	DANA TRANSFER UMUM-DANA ALOKASI UMUM	-	Optimalisasi perlindungan sosial dan pemberdayaan masyarakat dalam rangka pengentasan kemiskinan Optimalisasi perlindungan sosial dan pemberdayaan masyarakat dalam rangka pengentasan kemiskinan			100.962.000,00	DINAS KETENAGAKERJAAN DAN TRANSMIGRASI
	2.07.01.2.05.0009	Pendidikan dan Pelatihan Pegawai Berdasarkan Tugas dan Fungsi																		
			Jumlah Pegawai Berdasarkan Tugas dan Fungsi yang Mengikuti Pendidikan dan Pelatihan				3 Orang	3 Orang	24.000.000,00	0,00	0,00	-24.000.000,00	Semua Kota/Kab, Semua Kecamatan, Semua Kel/Desa	DANA TRANSFER UMUM-DANA ALOKASI UMUM	-	Optimalisasi perlindungan sosial dan pemberdayaan masyarakat dalam rangka pengentasan kemiskinan Optimalisasi perlindungan sosial dan pemberdayaan masyarakat dalam rangka pengentasan kemiskinan			40.384.000,00	DINAS KETENAGAKERJAAN DAN TRANSMIGRASI
	2.07.01.2.06	Administrasi Umum Perangkat Daerah	*Cakupan Penunjang Urusan Pemerintah Daserah yang Terpenuhi (dengan satuan: Persen)*				100 persen	100 persen	559.275.525,00	1.080.777.279,00	1.080.777.279,00	521.501.754,00			-	Optimalisasi perlindungan sosial dan pemberdayaan masyarakat dalam rangka pengentasan kemiskinan Optimalisasi perlindungan sosial dan pemberdayaan masyarakat dalam rangka pengentasan kemiskinan	-		278.000.000,00	DINAS KETENAGAKERJAAN DAN TRANSMIGRASI
	2.07.01.2.06.0001	Penyediaan Komponen Instalasi Listrik/Penerangan Bangunan Kantor																		
			Jumlah Paket Komponen Instalasi Listrik/Penerangan Bangunan Kantor yang Disediakan				2 Paket	1 Paket	15.000.000,00	15.000.000,00	15.000.000,00	0,00	Kab. Indragiri Hilir, Tembilahan, Tembilahan Kota	DANA TRANSFER UMUM-DANA ALOKASI UMUM	-	Optimalisasi perlindungan sosial dan pemberdayaan masyarakat dalam rangka pengentasan kemiskinan Optimalisasi perlindungan sosial dan pemberdayaan masyarakat dalam rangka pengentasan kemiskinan			4.038.000,00	DINAS KETENAGAKERJAAN DAN TRANSMIGRASI
	2.07.01.2.06.0002	Penyediaan Peralatan dan Perlengkapan Kantor																		

NO	KODE	URUSAN / BIDANG URUSAN / PROGRAM / KEGIATAN / SUB KEGIATAN	INDIKATOR PROGRAM / KEGIATAN / SUB KEGIATAN	TARGET AKHIR PERIODE RENSTRA OPD	REALISASI CAPAIAN RENJA OPD TAHUN 2022	PRAKIRAAN CAPAIAN TARGET RENJA OPD TAHUN 2023	CAPAIAN KINERJA DAN KERANGKA PENDANAAN										KELOMPOK SASARAN	PRAKIRAAN MAJU RENCANA TAHUN 2025		PERANGKAT DAERAH PENANGGUNG JAWAB
							TARGET 2024		PAGU INDIKATIF (Rp)			Bertambah/Berkurang (10-12)	LOKASI	SUMBER DANA	PRIORITAS			TARGET	PAGU INDIKATIF (Rp)	
							SEBELUM	SESUDAH	RKPD 2024	APBD 2024	RKPD PERUBAHAN 2024				NASIONAL	DAERAH				
1	2	3	4	5	6	7	8	9	10	11	12	13	14	15	16	17	18	19	20	21
			Jumlah Paket Peralatan dan Perlengkapan Kantor yang Disediakan				15 Paket	20 Paket	93.320.875,00	111.391.879,00	111.391.879,00	18.071.004,00	Kab. Indragiri Hilir, Tembilahan, Tembilahan Kota	DANA TRANSFER UMUM-DANA ALOKASI UMUM	-	Optimalisasi perlindungan sosial dan pemberdayaan masyarakat dalam rangka pengentasan kemiskinan Optimalisasi perlindungan sosial dan pemberdayaan masyarakat dalam rangka pengentasan kemiskinan			100.962.000,00	DINAS KETENAGAKERJAAN DAN TRANSMIGRASI
	2.07.01.2.06.0004	Penyediaan Bahan Logistik Kantor																		
			Jumlah Paket Bahan Logistik Kantor yang Disediakan				3 Paket	3 Paket	35.000.000,00	85.240.000,00	85.240.000,00	50.240.000,00	Kab. Indragiri Hilir, Tembilahan, Tembilahan Kota	DANA TRANSFER UMUM-DANA ALOKASI UMUM	-	Optimalisasi perlindungan sosial dan pemberdayaan masyarakat dalam rangka pengentasan kemiskinan Optimalisasi perlindungan sosial dan pemberdayaan masyarakat dalam rangka pengentasan kemiskinan			7.470.000,00	DINAS KETENAGAKERJAAN DAN TRANSMIGRASI
	2.07.01.2.06.0005	Penyediaan Barang Cetakan dan Penggandaan																		
			Jumlah Paket Barang Cetakan dan Penggandaan yang Disediakan				2 Paket	4 Paket	32.119.650,00	62.933.400,00	62.933.400,00	30.813.750,00	Kab. Indragiri Hilir, Tembilahan, Tembilahan Kota	DANA TRANSFER UMUM-DANA ALOKASI UMUM	-	Optimalisasi perlindungan sosial dan pemberdayaan masyarakat dalam rangka pengentasan kemiskinan Optimalisasi perlindungan sosial dan pemberdayaan masyarakat dalam rangka pengentasan kemiskinan			6.057.000,00	DINAS KETENAGAKERJAAN DAN TRANSMIGRASI
	2.07.01.2.06.0006	Penyediaan Bahan Bacaan dan Peraturan Perundang-undangan																		
			Jumlah Dokumen Bahan Bacaan dan Peraturan Perundang-Undangan yang Disediakan				1 Dokumen	1 Dokumen	5.000.000,00	5.000.000,00	5.000.000,00	0,00	Kab. Indragiri Hilir, Tembilahan, Tembilahan Kota	DANA TRANSFER UMUM-DANA ALOKASI UMUM	-	Optimalisasi perlindungan sosial dan pemberdayaan masyarakat dalam rangka pengentasan kemiskinan Optimalisasi perlindungan sosial dan pemberdayaan masyarakat dalam rangka pengentasan kemiskinan			5.000.000,00	DINAS KETENAGAKERJAAN DAN TRANSMIGRASI
	2.07.01.2.06.0009	Penyelenggaraan Rapat Koordinasi dan Konsultasi SKPD																		
			Jumlah Laporan Penyelenggaraan Rapat Koordinasi dan Konsultasi SKPD				56 Laporan	56 Laporan	378.835.000,00	801.212.000,00	801.212.000,00	422.377.000,00	Semua Kota/Kab, Semua Kecamatan, Semua Kel/Desa	DANA TRANSFER UMUM-DANA ALOKASI UMUM	-	Optimalisasi perlindungan sosial dan pemberdayaan masyarakat dalam rangka pengentasan kemiskinan Optimalisasi perlindungan sosial dan pemberdayaan masyarakat dalam rangka pengentasan kemiskinan			154.473.000,00	DINAS KETENAGAKERJAAN DAN TRANSMIGRASI
	2.07.01.2.07	Pengadaan Barang Milik Daerah Penunjang Urusan Pemerintah Daerah	*Cakupan Penunjang Urusan Pemerintah Daserah yang Terpenuhi (dengan satuan: Persen)*				100 persen	100 persen	46.550.000,00	0,00	0,00	-46.550.000,00			-	Optimalisasi perlindungan sosial dan pemberdayaan masyarakat dalam rangka pengentasan kemiskinan Optimalisasi perlindungan sosial dan pemberdayaan masyarakat dalam rangka pengentasan kemiskinan	-		174.666.000,00	DINAS KETENAGAKERJAAN DAN TRANSMIGRASI
	2.07.01.2.07.0001	Pengadaan Kendaraan Perorangan Dinas atau Kendaraan Dinas Jabatan																		
			Jumlah Unit Kendaraan Perorangan Dinas atau Kendaraan Dinas Jabatan yang Disediakan				2 Unit	2 Unit	46.550.000,00	0,00	0,00	-46.550.000,00	Kab. Indragiri Hilir, Tembilahan, Tembilahan Kota	DANA TRANSFER UMUM-DANA ALOKASI UMUM	-	Optimalisasi perlindungan sosial dan pemberdayaan masyarakat dalam rangka pengentasan kemiskinan Optimalisasi perlindungan sosial dan pemberdayaan masyarakat dalam rangka pengentasan kemiskinan			174.666.000,00	DINAS KETENAGAKERJAAN DAN TRANSMIGRASI
	2.07.01.2.08	Penyediaan Jasa Penunjang Urusan Pemerintahan Daerah	*Cakupan Penunjang Urusan Pemerintah Daserah yang Terpenuhi (dengan satuan: Persen)*				100 persen	100 persen	577.841.221,00	703.804.678,00	703.804.678,00	125.963.457,00			-	Optimalisasi perlindungan sosial dan pemberdayaan masyarakat dalam rangka pengentasan kemiskinan Optimalisasi perlindungan sosial dan pemberdayaan masyarakat dalam rangka pengentasan kemiskinan	-		165.577.000,00	DINAS KETENAGAKERJAAN DAN TRANSMIGRASI
	2.07.01.2.08.0001	Penyediaan Jasa Surat Menyurat																		
			Jumlah Laporan Penyediaan Jasa Surat Menyurat				12 Laporan	2 Laporan	34.538.410,00	76.323.092,00	76.323.092,00	41.784.682,00	Kab. Indragiri Hilir, Semua Kecamatan, Semua Kel/Desa	DANA TRANSFER UMUM-DANA ALOKASI UMUM	-	Optimalisasi perlindungan sosial dan pemberdayaan masyarakat dalam rangka pengentasan kemiskinan Optimalisasi perlindungan sosial dan pemberdayaan masyarakat dalam rangka pengentasan kemiskinan			9.086.000,00	DINAS KETENAGAKERJAAN DAN TRANSMIGRASI
	2.07.01.2.08.0002	Penyediaan Jasa Komunikasi, Sumber Daya Air dan Listrik																		

NO	KODE	URUSAN / BIDANG URUSAN / PROGRAM / KEGIATAN / SUB KEGIATAN	INDIKATOR PROGRAM / KEGIATAN / SUB KEGIATAN	TARGET AKHIR PERIODE RENSTRA OPD	REALISASI CAPAIAN RENJA OPD TAHUN 2022	PRAKIRAAN CAPAIAN TARGET RENJA OPD TAHUN 2023	CAPAIAN KINERJA DAN KERANGKA PENDANAAN										KELOMPOK SASARAN	PRAKIRAAN MAJU RENCANA TAHUN 2025		PERANGKAT DAERAH PENANGGUNG JAWAB
							TARGET 2024		PAGU INDIKATIF (Rp)			Bertambah/Berkurang (10-12)	LOKASI	SUMBER DANA	PRIORITAS			TARGET	PAGU INDIKATIF (Rp)	
							SEBELUM	SESUDAH	RKPD 2024	APBD 2024	RKPD PERUBAHAN 2024				NASIONAL	DAERAH				
1	2	3	4	5	6	7	8	9	10	11	12	13	14	15	16	17	18	19	20	21
			Jumlah Laporan Penyediaan Jasa Komunikasi, Sumber Daya Air dan Listrik yang Disediakan				3 Laporan	3 Laporan	85.000.000,00	135.000.000,00	135.000.000,00	50.000.000,00	Kab. Indragiri Hilir, Semua Kecamatan, Semua Kel/Desa	DANA TRANSFER UMUM-DANA ALOKASI UMUM	-	Optimalisasi perlindungan sosial dan pemberdayaan masyarakat dalam rangka pengentasan kemiskinan Optimalisasi perlindungan sosial dan pemberdayaan masyarakat dalam rangka pengentasan kemiskinan			40.384.000,00	DINAS KETENAGAKERJAAN DAN TRANSMIGRASI
	2.07.01.2.08.0004	Penyediaan Jasa Pelayanan Umum Kantor																		
			Jumlah Laporan Penyediaan Jasa Pelayanan Umum Kantor yang Disediakan				2 Laporan	2 Laporan	458.302.811,00	492.481.586,00	492.481.586,00	34.178.775,00	Semua Kota/Kab, Semua Kecamatan, Semua Kel/Desa	DANA TRANSFER UMUM-DANA ALOKASI UMUM	-	Optimalisasi perlindungan sosial dan pemberdayaan masyarakat dalam rangka pengentasan kemiskinan Optimalisasi perlindungan sosial dan pemberdayaan masyarakat dalam rangka pengentasan kemiskinan			116.107.000,00	DINAS KETENAGAKERJAAN DAN TRANSMIGRASI
	2.07.01.2.09	Pemeliharaan Barang Milik Daerah Penunjang Urusan Pemerintahan Daerah	*Cakupan Penunjang Urusan Pemerintah Daserah yang Terpenuhi (dengan satuan: Persen)*				100 persen	100 persen	134.986.000,00	309.910.000,00	309.910.000,00	174.924.000,00			-	Optimalisasi perlindungan sosial dan pemberdayaan masyarakat dalam rangka pengentasan kemiskinan Optimalisasi perlindungan sosial dan pemberdayaan masyarakat dalam rangka pengentasan kemiskinan	-		115.498.000,00	DINAS KETENAGAKERJAAN DAN TRANSMIGRASI
	2.07.01.2.09.0001	Penyediaan Jasa Pemeliharaan, Biaya Pemeliharaan, dan Pajak Kendaraan Perorangan Dinas atau Kendaraan Dinas Jabatan																		
			Jumlah Kendaraan Perorangan Dinas atau Kendaraan Dinas Jabatan yang Dipelihara dan dibayarkan Pajaknya				2 Unit	20 Unit	15.000.000,00	55.000.000,00	55.000.000,00	40.000.000,00	Kab. Indragiri Hilir, Tembilahan, Tembilahan Kota	DANA TRANSFER UMUM-DANA ALOKASI UMUM	-	Optimalisasi perlindungan sosial dan pemberdayaan masyarakat dalam rangka pengentasan kemiskinan Optimalisasi perlindungan sosial dan pemberdayaan masyarakat dalam rangka pengentasan kemiskinan			5.451.000,00	DINAS KETENAGAKERJAAN DAN TRANSMIGRASI
	2.07.01.2.09.0002	Penyediaan Jasa Pemeliharaan, Biaya Pemeliharaan, Pajak dan Perizinan Kendaraan Dinas Operasional atau Lapangan																		
			Jumlah Kendaraan Dinas Operasional atau Lapangan yang Dipelihara dan dibayarkan Pajak dan Perizinannya				19 Unit	19 Unit	10.000.000,00	0,00	0,00	-10.000.000,00	Kab. Indragiri Hilir, Tembilahan, Tembilahan Kota	DANA TRANSFER UMUM-DANA ALOKASI UMUM	-	Optimalisasi perlindungan sosial dan pemberdayaan masyarakat dalam rangka pengentasan kemiskinan Optimalisasi perlindungan sosial dan pemberdayaan masyarakat dalam rangka pengentasan kemiskinan			3.028.000,00	DINAS KETENAGAKERJAAN DAN TRANSMIGRASI
	2.07.01.2.09.0006	Pemeliharaan Peralatan dan Mesin Lainnya																		
			Jumlah Peralatan dan Mesin Lainnya yang Dipelihara				10 Unit	50 Unit	30.000.000,00	63.600.000,00	63.600.000,00	33.600.000,00	Kab. Indragiri Hilir, Tembilahan, Tembilahan Kota	DANA TRANSFER UMUM-DANA ALOKASI UMUM	-	Optimalisasi perlindungan sosial dan pemberdayaan masyarakat dalam rangka pengentasan kemiskinan Optimalisasi perlindungan sosial dan pemberdayaan masyarakat dalam rangka pengentasan kemiskinan			6.057.000,00	DINAS KETENAGAKERJAAN DAN TRANSMIGRASI
	2.07.01.2.09.0009	Pemeliharaan/Rehabilitasi Gedung Kantor dan Bangunan Lainnya																		
			Jumlah Gedung Kantor dan Bangunan Lainnya yang Dipelihara/Direhabilitasi				2 Unit	1 Unit	79.986.000,00	191.310.000,00	191.310.000,00	111.324.000,00	Kab. Indragiri Hilir, Tembilahan, Tembilahan Kota	DANA TRANSFER UMUM-DANA ALOKASI UMUM	-	Optimalisasi perlindungan sosial dan pemberdayaan masyarakat dalam rangka pengentasan kemiskinan Optimalisasi perlindungan sosial dan pemberdayaan masyarakat dalam rangka pengentasan kemiskinan			100.962.000,00	DINAS KETENAGAKERJAAN DAN TRANSMIGRASI
2.	**2.07.02**	**PROGRAM PERENCANAAN TENAGA KERJA**	**Jumlah Dokumen Rencana Tenaga Kerja Makro yang disusun**				**1 Dokumen**	**1 Dokumen**	**325.535.972,00**	**292.347.382,00**	**292.347.382,00**	**-264.959.972,00**							**60.576.000,00**	
	2.07.02.2.01	Penyusunan Rencana Tenaga Kerja (RTK)	*Jumlah SDM yng Mengikuti Penyusunan RTK (dengan satuan: orang)*				24 persen	24 persen	325.535.972,00	292.347.382,00	292.347.382,00	-33.188.590,00			-	Optimalisasi perlindungan sosial dan pemberdayaan masyarakat dalam rangka pengentasan kemiskinan Optimalisasi perlindungan sosial dan pemberdayaan masyarakat dalam rangka pengentasan kemiskinan	Tenaga Kerja dan Pencari Kerja		60.576.000,00	DINAS KETENAGAKERJAAN DAN TRANSMIGRASI
	2.07.02.2.01.0001	Penyusunan Rencana Tenaga Kerja Makro																		
			Jumlah Dokumen Rencana Tenaga Kerja Makro				1 Dokumen	1 Dokumen	219.558.000,00	178.468.000,00	178.468.000,00	-41.090.000,00	Kab. Indragiri Hilir, Semua Kecamatan, Semua Kel/Desa	DANA TRANSFER UMUM-DANA ALOKASI UMUM	-	Optimalisasi perlindungan sosial dan pemberdayaan masyarakat dalam rangka pengentasan kemiskinan Optimalisasi perlindungan sosial dan pemberdayaan masyarakat dalam rangka pengentasan kemiskinan			20.192.000,00	DINAS KETENAGAKERJAAN DAN TRANSMIGRASI
	2.07.02.2.01.0003	Fasilitasi Penyusunan Rencana Tenaga Kerja Mikro																		

NO	KODE	URUSAN / BIDANG URUSAN / PROGRAM / KEGIATAN / SUB KEGIATAN	INDIKATOR PROGRAM / KEGIATAN / SUB KEGIATAN	TARGET AKHIR PERIODE RENSTRA OPD	REALISASI CAPAIAN RENJA OPD TAHUN 2022	PRAKIRAAN CAPAIAN TARGET RENJA OPD TAHUN 2023	CAPAIAN KINERJA DAN KERANGKA PENDANAAN										KELOMPOK SASARAN	PRAKIRAAN MAJU RENCANA TAHUN 2025		PERANGKAT DAERAH PENANGGUNG JAWAB
							TARGET 2024		PAGU INDIKATIF (Rp)			Bertambah/Berkurang (10-12)	LOKASI	SUMBER DANA	PRIORITAS			TARGET	PAGU INDIKATIF (Rp)	
							SEBELUM	SESUDAH	RKPD 2024	APBD 2024	RKPD PERUBAHAN 2024				NASIONAL	DAERAH				
1	2	3	4	5	6	7	8	9	10	11	12	13	14	15	16	17	18	19	20	21
			Jumlah SDM Perusahaan yang mampu menyusun RTK Mikro				12 Orang	12 Orang	105.977.972,00	113.879.382,00	113.879.382,00	7.901.410,00	Kab. Indragiri Hilir, Semua Kecamatan, Semua Kel/Desa	DANA TRANSFER UMUM-DANA ALOKASI UMUM	Memperkuat Ketahanan Ekonomi Untuk Pertumbuhan Yang Berkualitas dan Berkeadilan	Optimalisasi perlindungan sosial dan pemberdayaan masyarakat dalam rangka pengentasan kemiskinan Optimalisasi perlindungan sosial dan pemberdayaan masyarakat dalam rangka pengentasan kemiskinan			40.384.000,00	DINAS KETENAGAKERJAAN DAN TRANSMIGRASI
3.	**2.07.03**	**PROGRAM PELATIHAN KERJA DAN PRODUKTIVITAS TENAGA KERJA**	**Persentase pencari kerja yang mendapat pelatihan**				**83,00 %**	**83,00 %**	**289.353.952,00**	**266.546.415,00**	**266.546.415,00**	**99.352.048,00**							**388.706.000,00**	
	2.07.03.2.01	Pelaksanaan Pelatihan berdasarkan Unit Kompetensi	*Besaran Pencari kerja yang mendpat pelathan berbasis kompetensi*				72 persen	72 persen	248.827.980,00	226.020.443,00	226.020.443,00	-22.807.537,00			Memperkuat Ketahanan Ekonomi Untuk Pertumbuhan Yang Berkualitas dan Berkeadilan	Optimalisasi perlindungan sosial dan pemberdayaan masyarakat dalam rangka pengentasan kemiskinan Optimalisasi perlindungan sosial dan pemberdayaan masyarakat dalam rangka pengentasan kemiskinan	Tenaga Kerja dan Pencari Kerja		348.322.000,00	DINAS KETENAGAKERJAAN DAN TRANSMIGRASI
	2.07.03.2.01.0001	Proses Pelaksanaan Pendidikan dan Pelatihan Keterampilan bagi Pencari Kerja berdasarkan Klaster Kompetensi																		
			Jumlah Tenaga Kerja yang Mendapat Pelatihan Berbasis Kompetensi pada Tahun n				250 Orang	32 Orang	218.669.478,00	200.162.478,00	200.162.478,00	-18.507.000,00	Semua Kota/Kab, Semua Kecamatan, Semua Kel/Desa	DANA TRANSFER UMUM-DANA ALOKASI UMUM	Memperkuat Ketahanan Ekonomi Untuk Pertumbuhan Yang Berkualitas dan Berkeadilan	Optimalisasi perlindungan sosial dan pemberdayaan masyarakat dalam rangka pengentasan kemiskinan Optimalisasi perlindungan sosial dan pemberdayaan masyarakat dalam rangka pengentasan kemiskinan			323.082.000,00	DINAS KETENAGAKERJAAN DAN TRANSMIGRASI
	2.07.03.2.01.0002	Koordinasi Lintas Lembaga dan Kerja Sama dengan Sektor Swasta untuk Penyediaan Instruktur serta Sarana dan Prasarana Lembaga Pelatihan Kerja																		
			Jumlah Kesepakatan/Koordinasi dalam rangka Optimalisasi Kapasitas Instruktur dan Peningkatan Sarana Prasarana Pelatihan Vokasi dan Produktivitas pada Tahun n				2 Lembaga	2 Lembaga	30.158.502,00	25.857.965,00	25.857.965,00	-4.300.537,00	Semua Kota/Kab, Semua Kecamatan, Semua Kel/Desa	DANA TRANSFER UMUM-DANA ALOKASI UMUM	Memperkuat Ketahanan Ekonomi Untuk Pertumbuhan Yang Berkualitas dan Berkeadilan	Optimalisasi perlindungan sosial dan pemberdayaan masyarakat dalam rangka pengentasan kemiskinan Optimalisasi perlindungan sosial dan pemberdayaan masyarakat dalam rangka pengentasan kemiskinan			25.240.000,00	DINAS KETENAGAKERJAAN DAN TRANSMIGRASI
	2.07.03.2.02	Pembinaan Lembaga Pelatihan Kerja Swasta	*Jumlah dokumen lembaga pelatihan kerja swasta (dengan satuan : dokumen)*				1 Dokumen	1 Dokumen	29.975.972,00	29.975.972,00	29.975.972,00	0,00			-	Optimalisasi perlindungan sosial dan pemberdayaan masyarakat dalam rangka pengentasan kemiskinan Optimalisasi perlindungan sosial dan pemberdayaan masyarakat dalam rangka pengentasan kemiskinan	-		20.192.000,00	DINAS KETENAGAKERJAAN DAN TRANSMIGRASI
	2.07.03.2.02.0001	Pembinaan Lembaga Pelatihan Kerja Swasta																		
			Jumlah Lembaga Pelatihan Kerja Swasta yang Dibina				14 Lembaga	14 Lembaga	29.975.972,00	29.975.972,00	29.975.972,00	0,00	Semua Kota/Kab, Semua Kecamatan, Semua Kel/Desa	DANA TRANSFER UMUM-DANA ALOKASI UMUM	-	Optimalisasi perlindungan sosial dan pemberdayaan masyarakat dalam rangka pengentasan kemiskinan Optimalisasi perlindungan sosial dan pemberdayaan masyarakat dalam rangka pengentasan kemiskinan			20.192.000,00	DINAS KETENAGAKERJAAN DAN TRANSMIGRASI
	2.07.03.2.03	Perizinan dan Pendaftaran Lembaga Pelatihan Kerja	*Persentase Lembaga pelatihan kerja yang mendaftar (dengan satuan : persen)*				82 persen	82 persen	10.550.000,00	10.550.000,00	10.550.000,00	0,00			-	Optimalisasi perlindungan sosial dan pemberdayaan masyarakat dalam rangka pengentasan kemiskinan Optimalisasi perlindungan sosial dan pemberdayaan masyarakat dalam rangka pengentasan kemiskinan	-		20.192.000,00	DINAS KETENAGAKERJAAN DAN TRANSMIGRASI
	2.07.03.2.03.0001	Penyediaan Sumber Daya Perizinan Lembaga Pelatihan Kerja Secara Terintegrasi																		
			Jumlah Sumber Daya Perizinan Lembaga Pelatihan Kerja Secara Terintegrasi				1 Perizinan	1 Perizinan	10.550.000,00	10.550.000,00	10.550.000,00	0,00	Semua Kota/Kab, Semua Kecamatan, Semua Kel/Desa	DANA TRANSFER UMUM-DANA ALOKASI UMUM	-	Optimalisasi perlindungan sosial dan pemberdayaan masyarakat dalam rangka pengentasan kemiskinan Optimalisasi perlindungan sosial dan pemberdayaan masyarakat dalam rangka pengentasan kemiskinan			20.192.000,00	DINAS KETENAGAKERJAAN DAN TRANSMIGRASI
4.	**2.07.04**	**PROGRAM PENEMPATAN TENAGA KERJA**	**Persentase Tenaga kerja yang ditempatkan (dalam dan luar negeri) melalui mekanisme layanan Antar Kerja dalam wilayah kabupaten/kota**				**6,50 %**	**6,50 %**	**1.385.239.380,00**	**1.563.762.806,00**	**1.563.762.806,00**	**-923.844.380,00**							**461.395.000,00**	
	2.07.04.2.01	Pelayanan antar Kerja di Daerah Kabupaten/Kota	*Persentase besaran pencari kerja yang terdaftar (dengan satuan : Pesen)*				6,8 persen	6,8 persen	1.249.314.380,00	1.421.347.806,00	1.421.347.806,00	172.033.426,00			Memperkuat Ketahanan Ekonomi Untuk Pertumbuhan Yang Berkualitas dan Berkeadilan	Optimalisasi perlindungan sosial dan pemberdayaan masyarakat dalam rangka pengentasan kemiskinan Optimalisasi perlindungan sosial dan pemberdayaan masyarakat dalam rangka pengentasan kemiskinan	Tenaga Kerja dan Pencari Kerja		353.369.000,00	DINAS KETENAGAKERJAAN DAN TRANSMIGRASI
	2.07.04.2.01.0001	Penyediaan Sumber Daya Pelayanan antar Kerja																		

NO	KODE	URUSAN / BIDANG URUSAN / PROGRAM / KEGIATAN / SUB KEGIATAN	INDIKATOR PROGRAM / KEGIATAN / SUB KEGIATAN	TARGET AKHIR PERIODE RENSTRA OPD	REALISASI CAPAIAN RENJA OPD TAHUN 2022	PRAKIRAAN CAPAIAN TARGET RENJA OPD TAHUN 2023	CAPAIAN KINERJA DAN KERANGKA PENDANAAN										KELOMPOK SASARAN	PRAKIRAAN MAJU RENCANA TAHUN 2025		PERANGKAT DAERAH PENANGGUNG JAWAB
							TARGET 2024		PAGU INDIKATIF (Rp)			Bertambah/Berkurang (10-12)	LOKASI	SUMBER DANA	PRIORITAS			TARGET	PAGU INDIKATIF (Rp)	
							SEBELUM	SESUDAH	RKPD 2024	APBD 2024	RKPD PERUBAHAN 2024				NASIONAL	DAERAH				
1	2	3	4	5	6	7	8	9	10	11	12	13	14	15	16	17	18	19	20	21
			Jumlah SDM Pelayanan antar Kerja yang Mendapatkan Pelatihan Melalui Bimtek dan lain-lain untuk Peningkatan Kompetensi				3 Orang	5 Orang	94.719.446,00	97.763.066,00	97.763.066,00	3.043.620,00	Semua Kota/Kab, Semua Kecamatan, Semua Kel/Desa	DANA TRANSFER UMUM-DANA ALOKASI UMUM	Memperkuat Ketahanan Ekonomi Untuk Pertumbuhan Yang Berkualitas dan Berkeadilan	Optimalisasi perlindungan sosial dan pemberdayaan masyarakat dalam rangka pengentasan kemiskinan Optimalisasi perlindungan sosial dan pemberdayaan masyarakat dalam rangka pengentasan kemiskinan			50.480.000,00	DINAS KETENAGAKERJAAN DAN TRANSMIGRASI
	2.07.04.2.01.0002	Pelayanan antar Kerja																		
			Jumlah Tenaga Kerja yang Ditempatkan Melalui Layanan AKAD dan AKL				20 Orang	5 Orang	33.039.700,00	33.039.500,00	33.039.500,00	-200,00	Semua Kota/Kab, Semua Kecamatan, Semua Kel/Desa	DANA TRANSFER UMUM-DANA ALOKASI UMUM	Memperkuat Ketahanan Ekonomi Untuk Pertumbuhan Yang Berkualitas dan Berkeadilan	Optimalisasi perlindungan sosial dan pemberdayaan masyarakat dalam rangka pengentasan kemiskinan Optimalisasi perlindungan sosial dan pemberdayaan masyarakat dalam rangka pengentasan kemiskinan			20.192.000,00	DINAS KETENAGAKERJAAN DAN TRANSMIGRASI
	2.07.04.2.01.0005	Perluasan Kesempatan Kerja																		
			Jumlah Tenaga Kerja yang Diberdayakan Melalui program Perluasan Kesempatan Kerja				504 Orang	450 Orang	1.121.555.234,00	1.290.545.240,00	1.290.545.240,00	168.990.006,00	Kab. Indragiri Hilir, Semua Kecamatan, Semua Kel/Desa	DANA TRANSFER UMUM-DANA ALOKASI UMUM BANTUAN KEUANGAN	Memperkuat Ketahanan Ekonomi Untuk Pertumbuhan Yang Berkualitas dan Berkeadilan	Optimalisasi perlindungan sosial dan pemberdayaan masyarakat dalam rangka pengentasan kemiskinan Optimalisasi perlindungan sosial dan pemberdayaan masyarakat dalam rangka pengentasan kemiskinan			282.697.000,00	DINAS KETENAGAKERJAAN DAN TRANSMIGRASI
	2.07.04.2.02	Penerbitan Izin Lembaga Penempatan Tenaga Kerja Swasta (LPTKS) dalam 1 (Satu) Daerah Kabupaten/Kota	*Jumlah LPTKS yang terdaftar (dengan satuan : lembaga)*				1 Lembaga	1 Lembaga	0,00	0,00	0,00	0,00			-	Optimalisasi perlindungan sosial dan pemberdayaan masyarakat dalam rangka pengentasan kemiskinan Optimalisasi perlindungan sosial dan pemberdayaan masyarakat dalam rangka pengentasan kemiskinan	-		11.105.000,00	DINAS KETENAGAKERJAAN DAN TRANSMIGRASI
	2.07.04.2.02.0001	Penyediaan Sumber Daya Perizinan LPTKS Secara Terintegrasi																		
			Jumlah Perizinan LPTKS yang Terintegrasi				1 Lembaga	1 Lembaga	0,00	0,00	0,00	0,00	Semua Kota/Kab, Semua Kecamatan, Semua Kel/Desa	PENDAPATAN ASLI DAERAH (PAD)	-	Optimalisasi perlindungan sosial dan pemberdayaan masyarakat dalam rangka pengentasan kemiskinan Optimalisasi perlindungan sosial dan pemberdayaan masyarakat dalam rangka pengentasan kemiskinan			11.105.000,00	DINAS KETENAGAKERJAAN DAN TRANSMIGRASI
	2.07.04.2.03	Pengelolaan Informasi Pasar Kerja	*Jumlah lowongan pekerjaan yang terseia (dengan satuan : lowongan)*				2 lowongan	50 lowongan	58.120.000,00	87.130.000,00	87.130.000,00	29.010.000,00			-	Optimalisasi perlindungan sosial dan pemberdayaan masyarakat dalam rangka pengentasan kemiskinan Optimalisasi perlindungan sosial dan pemberdayaan masyarakat dalam rangka pengentasan kemiskinan	-		32.307.000,00	DINAS KETENAGAKERJAAN DAN TRANSMIGRASI
	2.07.04.2.03.0002	Pelayanan dan Penyediaan Informasi Pasar Kerja Online																		
			Jumlah Pencari dan Pemberi Kerja yang Terdaftar dalam Pasar Kerja Melalui Sistem Online (Karir Hub)				300 Orang	300 Orang	28.510.000,00	28.510.000,00	28.510.000,00	0,00	Semua Kota/Kab, Semua Kecamatan, Semua Kel/Desa	DANA TRANSFER UMUM-DANA ALOKASI UMUM	-	Optimalisasi perlindungan sosial dan pemberdayaan masyarakat dalam rangka pengentasan kemiskinan Optimalisasi perlindungan sosial dan pemberdayaan masyarakat dalam rangka pengentasan kemiskinan			20.192.000,00	DINAS KETENAGAKERJAAN DAN TRANSMIGRASI
	2.07.04.2.03.0003	Job Fair/Bursa Kerja																		
			Jumlah Pencari Kerja yang Mendapatkan Pekerjaan Melalui Job Fair/Bursa Kerja				50 Orang	100 Orang	29.610.000,00	58.620.000,00	58.620.000,00	29.010.000,00	Semua Kota/Kab, Semua Kecamatan, Semua Kel/Desa	DANA TRANSFER UMUM-DANA ALOKASI UMUM	-	Optimalisasi perlindungan sosial dan pemberdayaan masyarakat dalam rangka pengentasan kemiskinan Optimalisasi perlindungan sosial dan pemberdayaan masyarakat dalam rangka pengentasan kemiskinan			12.115.000,00	DINAS KETENAGAKERJAAN DAN TRANSMIGRASI
	2.07.04.2.04	Pelindungan PMI (Pra dan Purna Penempatan) di Daerah Kabupaten/Kota	*persentase PMI purna dilatih (dengan satuan: persen)*				100 persen	50 persen	77.805.000,00	55.285.000,00	55.285.000,00	-22.520.000,00			-	Optimalisasi perlindungan sosial dan pemberdayaan masyarakat dalam rangka pengentasan kemiskinan Optimalisasi perlindungan sosial dan pemberdayaan masyarakat dalam rangka pengentasan kemiskinan	-		64.614.000,00	DINAS KETENAGAKERJAAN DAN TRANSMIGRASI
	2.07.04.2.04.0001	Peningkatan Pelindungan dan Kompetensi Calon Pekerja Migran Indonesia (PMI)/Pekerja Migran Indonesia (PMI)																		

NO	KODE	URUSAN / BIDANG URUSAN / PROGRAM / KEGIATAN / SUB KEGIATAN	INDIKATOR PROGRAM / KEGIATAN / SUB KEGIATAN	TARGET AKHIR PERIODE RENSTRA OPD	REALISASI CAPAIAN RENJA OPD TAHUN 2022	PRAKIRAAN CAPAIAN TARGET RENJA OPD TAHUN 2023	CAPAIAN KINERJA DAN KERANGKA PENDANAAN										KELOMPOK SASARAN	PRAKIRAAN MAJU RENCANA TAHUN 2025		PERANGKAT DAERAH PENANGGUNG JAWAB
							TARGET 2024		PAGU INDIKATIF (Rp)			Bertambah/Berkurang (10-12)	LOKASI	SUMBER DANA	PRIORITAS			TARGET	PAGU INDIKATIF (Rp)	
							SEBELUM	SESUDAH	RKPD 2024	APBD 2024	RKPD PERUBAHAN 2024				NASIONAL	DAERAH				
1	2	3	4	5	6	7	8	9	10	11	12	13	14	15	16	17	18	19	20	21
			Jumlah CPMI/PMI yang Dilindungi dan Ditingkatkan Kompetensinya				20 Orang	50 Orang	55.385.000,00	55.285.000,00	55.285.000,00	-100.000,00	Semua Kota/Kab, Semua Kecamatan, Semua Kel/Desa	DANA TRANSFER UMUM-DANA ALOKASI UMUM	-	Optimalisasi perlindungan sosial dan pemberdayaan masyarakat dalam rangka pengentasan kemiskinan Optimalisasi perlindungan sosial dan pemberdayaan masyarakat dalam rangka pengentasan kemiskinan			35.336.000,00	DINAS KETENAGAKERJAAN DAN TRANSMIGRASI
	2.07.04.2.04.0002	Penyediaan Layanan Terpadu pada Calon Pekerja Migran																		
			Jumlah CPMI yang Terlayani sesuai Prosedur dalam LTSA dan PMI Bermasalah yang Ditangani				100 Orang	100 Orang	0,00	0,00	0,00	0,00	Semua Kota/Kab, Semua Kecamatan, Semua Kel/Desa	PENDAPATAN ASLI DAERAH (PAD)	-	Optimalisasi perlindungan sosial dan pemberdayaan masyarakat dalam rangka pengentasan kemiskinan Optimalisasi perlindungan sosial dan pemberdayaan masyarakat dalam rangka pengentasan kemiskinan			15.144.000,00	DINAS KETENAGAKERJAAN DAN TRANSMIGRASI
	2.07.04.2.04.0003	Pemberdayaan Pekerja Migran Indonesia Purna Penempatan																		
			Jumlah PMI Purna yang Diberdayakan				20 Orang	20 Orang	22.420.000,00	0,00	0,00	-22.420.000,00	Semua Kota/Kab, Semua Kecamatan, Semua Kel/Desa	DANA TRANSFER UMUM-DANA ALOKASI UMUM	-	Optimalisasi perlindungan sosial dan pemberdayaan masyarakat dalam rangka pengentasan kemiskinan Optimalisasi perlindungan sosial dan pemberdayaan masyarakat dalam rangka pengentasan kemiskinan			14.134.000,00	DINAS KETENAGAKERJAAN DAN TRANSMIGRASI
5.	**2.07.05**	**PROGRAM HUBUNGAN INDUSTRIAL**	**Persentase perusahaan yang sudah mempunyai sarana hubungan industrial**				**35,00 %**	**35,00 %**	**653.046.000,00**	**1.894.955.900,00**	**1.894.955.900,00**	**-565.212.000,00**							**87.834.000,00**	
	2.07.05.2.01	Pengesahan Peraturan Perusahaan dan Pendaftaran Perjanjian Kerja Bersama untuk Perusahaan yang Hanya Beroperasi dalam 1 (Satu) Daerah Kabupaten/Kota	*Persentase perusahaan yang memiliki PKB/PP (dengan ssatuan : persen)*				25 persen	25 persen	108.046.000,00	175.174.000,00	175.174.000,00	67.128.000,00			Memperkuat Ketahanan Ekonomi Untuk Pertumbuhan Yang Berkualitas dan Berkeadilan	Optimalisasi perlindungan sosial dan pemberdayaan masyarakat dalam rangka pengentasan kemiskinan Optimalisasi perlindungan sosial dan pemberdayaan masyarakat dalam rangka pengentasan kemiskinan	Tenaga Kerja di Kab. Inhil		56.537.000,00	DINAS KETENAGAKERJAAN DAN TRANSMIGRASI
	2.07.05.2.01.0001	Pengesahan Peraturan Perusahaan bagi Perusahaan																		
			Jumlah Perusahaan yang Melaksanakan Pengesahan Peraturan Perusahaan yang Terkait dengan Hubungan Industrial dan Terdaftar di WLKP Online				18 Perusahaan	18 Perusahaan	20.330.000,00	0,00	0,00	-20.330.000,00	Semua Kota/Kab, Semua Kecamatan, Semua Kel/Desa	DANA TRANSFER UMUM-DANA ALOKASI UMUM	Memperkuat Ketahanan Ekonomi Untuk Pertumbuhan Yang Berkualitas dan Berkeadilan	Optimalisasi perlindungan sosial dan pemberdayaan masyarakat dalam rangka pengentasan kemiskinan Optimalisasi perlindungan sosial dan pemberdayaan masyarakat dalam rangka pengentasan kemiskinan			15.144.000,00	DINAS KETENAGAKERJAAN DAN TRANSMIGRASI
	2.07.05.2.01.0002	Pendaftaran Perjanjian Kerja Sama bagi Perusahaan																		
			Jumlah Perusahaan yang Menyusun Perjanjian Kerja Bersama				6 Perusahaan	6 Perusahaan	12.716.000,00	0,00	0,00	-12.716.000,00	Semua Kota/Kab, Semua Kecamatan, Semua Kel/Desa	DANA TRANSFER UMUM-DANA ALOKASI UMUM	Memperkuat Ketahanan Ekonomi Untuk Pertumbuhan Yang Berkualitas dan Berkeadilan	Optimalisasi perlindungan sosial dan pemberdayaan masyarakat dalam rangka pengentasan kemiskinan Optimalisasi perlindungan sosial dan pemberdayaan masyarakat dalam rangka pengentasan kemiskinan			11.105.000,00	DINAS KETENAGAKERJAAN DAN TRANSMIGRASI
	2.07.05.2.01.0003	Penyelenggaraan Pendataan dan Informasi Sarana Hubungan Industrial dan Jaminan Sosial Tenaga Kerja serta Pengupahan																		
			Jumlah Data dan Informasi Sarana HI (PP/PKB, Struktur Skala Upah, dan LKS Bipartit) dan Pekerja yang Terdaftar sebagai Peserta Jamsostek serta Pengupahan				28 Laporan	28 Laporan	75.000.000,00	175.174.000,00	175.174.000,00	100.174.000,00	Kab. Indragiri Hilir, Semua Kecamatan, Semua Kel/Desa	DANA TRANSFER UMUM-DANA ALOKASI UMUM	Memperkuat Ketahanan Ekonomi Untuk Pertumbuhan Yang Berkualitas dan Berkeadilan	Optimalisasi perlindungan sosial dan pemberdayaan masyarakat dalam rangka pengentasan kemiskinan Optimalisasi perlindungan sosial dan pemberdayaan masyarakat dalam rangka pengentasan kemiskinan			30.288.000,00	DINAS KETENAGAKERJAAN DAN TRANSMIGRASI
	2.07.05.2.02	Pencegahan dan Penyelesaian Perselisihan Hubungan Industrial, Mogok Kerja dan Penutupan Perusahaan di Daerah Kabupaten/Kota	*Persentase perkara perselisihan yang diselesaikan (dengan satuan : persen)*				85 persen	85 persen	545.000.000,00	1.719.781.900,00	1.719.781.900,00	1.174.781.900,00			-	Optimalisasi perlindungan sosial dan pemberdayaan masyarakat dalam rangka pengentasan kemiskinan Optimalisasi perlindungan sosial dan pemberdayaan masyarakat dalam rangka pengentasan kemiskinan	-		31.297.000,00	DINAS KETENAGAKERJAAN DAN TRANSMIGRASI
	2.07.05.2.02.0001	Pencegahan Perselisihan Hubungan Industrial, Mogok Kerja, dan Penutupan Perusahaan yang Berakibat/Berdampak pada Kepentingan di 1 (Satu) Daerah Kabupaten/Kota																		
			Jumlah Perselisihan yang Dicegah				11 Perkara	11 Perkara	45.000.000,00	111.782.000,00	111.782.000,00	66.782.000,00	Kab. Indragiri Hilir, Semua Kecamatan, Semua Kel/Desa	DANA TRANSFER UMUM-DANA ALOKASI UMUM	-	Optimalisasi perlindungan sosial dan pemberdayaan masyarakat dalam rangka pengentasan kemiskinan Optimalisasi perlindungan sosial dan pemberdayaan masyarakat dalam rangka pengentasan kemiskinan			20.192.000,00	DINAS KETENAGAKERJAAN DAN TRANSMIGRASI
	2.07.05.2.02.0005	Pengembangan Pelaksanaan Jaminan Sosial Tenaga Kerja dan Fasilitas Kesejahteraan Pekerja																		

NO	KODE	URUSAN / BIDANG URUSAN / PROGRAM / KEGIATAN / SUB KEGIATAN	INDIKATOR PROGRAM / KEGIATAN / SUB KEGIATAN	TARGET AKHIR PERIODE RENSTRA OPD	REALISASI CAPAIAN RENJA OPD TAHUN 2022	PRAKIRAAN CAPAIAN TARGET RENJA OPD TAHUN 2023	CAPAIAN KINERJA DAN KERANGKA PENDANAAN										KELOMPOK SASARAN	PRAKIRAAN MAJU RENCANA TAHUN 2025		PERANGKAT DAERAH PENANGGUNG JAWAB
							TARGET 2024		PAGU INDIKATIF (Rp)			Bertambah/Berkurang (10-12)	LOKASI	SUMBER DANA	PRIORITAS			TARGET	PAGU INDIKATIF (Rp)	
							SEBELUM	SESUDAH	RKPD 2024	APBD 2024	RKPD PERUBAHAN 2024				NASIONAL	DAERAH				
1	2	3	4	5	6	7	8	9	10	11	12	13	14	15	16	17	18	19	20	21
			Terlaksananya Program Jaminan Sosial Tenaga Kerja dan Fasilitas Kesejahteraan Pekerja				2000 Orang	6975 Orang	500.000.000,00	1.607.999.900,00	1.607.999.900,00	1.107.999.900,00	Kab. Indragiri Hilir, Semua Kecamatan, Semua Kel/Desa	DANA TRANSFER UMUM-DANA ALOKASI UMUM	-	Optimalisasi perlindungan sosial dan pemberdayaan masyarakat dalam rangka pengentasan kemiskinan Optimalisasi perlindungan sosial dan pemberdayaan masyarakat dalam rangka pengentasan kemiskinan			11.105.000,00	DINAS KETENAGAKERJAAN DAN TRANSMIGRASI
	3	**URUSAN PEMERINTAHAN PILIHAN**							**345.618.700,00**	**578.579.540,00**	**578.579.540,00**	**232.960.840,00**							**318.024.000,00**	
	3.32	**URUSAN PEMERINTAHAN BIDANG TRANSMIGRASI**							**345.618.700,00**	**578.579.540,00**	**578.579.540,00**	**232.960.840,00**							**318.024.000,00**	
1.	**3.32.03**	**PROGRAM PEMBANGUNAN KAWASAN TRANSMIGRASI**	**Cakupan Bina Transmigrasi dan Penemapatan Transmigrasi**				**100 %**	**100 %**	**259.428.700,00**	**458.910.590,00**	**458.910.590,00**	**-7.028.700,00**							**252.400.000,00**	
	3.32.03.2.01	Penataan Persebaran Penduduk yang Berasal dari 1 (Satu) Daerah Kabupaten/Kota	*Jumlah dokumen transmigrasi (dengan satuan : dokumen)*				1 Dokumen	1 Dokumen	259.428.700,00	458.910.590,00	458.910.590,00	199.481.890,00			Memperkuat Ketahanan Ekonomi Untuk Pertumbuhan Yang Berkualitas dan Berkeadilan	Optimalisasi perlindungan sosial dan pemberdayaan masyarakat dalam rangka pengentasan kemiskinan Optimalisasi perlindungan sosial dan pemberdayaan masyarakat dalam rangka pengentasan kemiskinan	Masyarakat Transmigrasi di Kab. Inhil		252.400.000,00	DINAS KETENAGAKERJAAN DAN TRANSMIGRASI
	3.32.03.2.01.0002	Penyiapan Lingkungan Hunian Fisik, Sosial, Ekonomi bagi Penduduk Setempat dan Transmigran																		
			Jumlah Pelaporan Kelayakan Lingkungan dan Permukiman Transmigrasi (yang Memenuhi Kriteria Layak Huni, Layak Usaha dan Layak Berkembang)				1 Dokumen	1 Dokumen	31.030.000,00	126.186.000,00	126.186.000,00	95.156.000,00	Kab. Indragiri Hilir, Kuala Indragiri, Tanjungmelayu	DANA TRANSFER UMUM-DANA ALOKASI UMUM	Memperkuat Ketahanan Ekonomi Untuk Pertumbuhan Yang Berkualitas dan Berkeadilan	Optimalisasi perlindungan sosial dan pemberdayaan masyarakat dalam rangka pengentasan kemiskinan Optimalisasi perlindungan sosial dan pemberdayaan masyarakat dalam rangka pengentasan kemiskinan			30.288.000,00	DINAS KETENAGAKERJAAN DAN TRANSMIGRASI
	3.32.03.2.01.0003	Pelaksanaan Penataan Penduduk Setempat Sekitar Lokasi Kawasan Transmigrasi																		
			Jumlah Verifikasi Penduduk yang Memiliki Tanah dan Rumah di Kawasan Transmigrasi yang Berpotensi untuk Menjadi Transmigan Penduduk Setempat (TPS)				20 Kepala Keluarga	50 Kepala Keluarga	53.830.150,00	145.436.840,00	145.436.840,00	91.606.690,00	Kab. Indragiri Hilir, Kuala Indragiri, Tanjungmelayu	DANA TRANSFER UMUM-DANA ALOKASI UMUM	Memperkuat Ketahanan Ekonomi Untuk Pertumbuhan Yang Berkualitas dan Berkeadilan	Optimalisasi perlindungan sosial dan pemberdayaan masyarakat dalam rangka pengentasan kemiskinan Optimalisasi perlindungan sosial dan pemberdayaan masyarakat dalam rangka pengentasan kemiskinan			30.288.000,00	DINAS KETENAGAKERJAAN DAN TRANSMIGRASI
	3.32.03.2.01.0004	Pemindahan dan Penempatan Transmigran yang Berasal dari 1 (Satu) Daerah Kabupaten/Kota																		
			Jumlah Transmigran yang Dipindahkan dan Ditempatkan				225 Kepala Keluarga	225 Kepala Keluarga	32.789.750,00	103.789.750,00	103.789.750,00	71.000.000,00	Semua Kota/Kab, Semua Kecamatan, Semua Kel/Desa	DANA TRANSFER UMUM-DANA ALOKASI UMUM	Memperkuat Ketahanan Ekonomi Untuk Pertumbuhan Yang Berkualitas dan Berkeadilan	Optimalisasi perlindungan sosial dan pemberdayaan masyarakat dalam rangka pengentasan kemiskinan Optimalisasi perlindungan sosial dan pemberdayaan masyarakat dalam rangka pengentasan kemiskinan			40.384.000,00	DINAS KETENAGAKERJAAN DAN TRANSMIGRASI
	3.32.03.2.01.0005	Penyuluhan Transmigrasi																		
			Jumlah Calon Transmigran yang Mendapatkan Penyuluhan				30 Kepala Keluarga	30 Kepala Keluarga	47.520.000,00	0,00	0,00	-47.520.000,00	Kab. Indragiri Hilir, Kuala Indragiri, Tanjungmelayu	DANA TRANSFER UMUM-DANA ALOKASI UMUM	Memperkuat Ketahanan Ekonomi Untuk Pertumbuhan Yang Berkualitas dan Berkeadilan	Optimalisasi perlindungan sosial dan pemberdayaan masyarakat dalam rangka pengentasan kemiskinan Optimalisasi perlindungan sosial dan pemberdayaan masyarakat dalam rangka pengentasan kemiskinan			40.384.000,00	DINAS KETENAGAKERJAAN DAN TRANSMIGRASI
	3.32.03.2.01.0006	Pelatihan Transmigrasi																		
			Jumlah Calon Transmigran dan/atau Transmigran yang Mendapatkan Pelatihan				30 Orang	30 Orang	47.636.800,00	0,00	0,00	-47.636.800,00	Kab. Indragiri Hilir, Kuala Indragiri, Tanjungmelayu	DANA TRANSFER UMUM-DANA ALOKASI UMUM	Memperkuat Ketahanan Ekonomi Untuk Pertumbuhan Yang Berkualitas dan Berkeadilan	Optimalisasi perlindungan sosial dan pemberdayaan masyarakat dalam rangka pengentasan kemiskinan Optimalisasi perlindungan sosial dan pemberdayaan masyarakat dalam rangka pengentasan kemiskinan			50.480.000,00	DINAS KETENAGAKERJAAN DAN TRANSMIGRASI
	3.32.03.2.01.0007	Penyesuaian Lingkungan Baru Transmigran di Kawasan Transmigrasi																		
			Jumlah Kepala Keluarga Transmigran yang Mampu Menyesuaikan Diri di Satuan Permukiman Transmigrasi				225 Kepala Keluarga	225 Kepala Keluarga	25.622.000,00	83.498.000,00	83.498.000,00	57.876.000,00	Kab. Indragiri Hilir, Kuala Indragiri, Tanjungmelayu	DANA TRANSFER UMUM-DANA ALOKASI UMUM	Memperkuat Ketahanan Ekonomi Untuk Pertumbuhan Yang Berkualitas dan Berkeadilan	Optimalisasi perlindungan sosial dan pemberdayaan masyarakat dalam rangka pengentasan kemiskinan Optimalisasi perlindungan sosial dan pemberdayaan masyarakat dalam rangka pengentasan kemiskinan			30.288.000,00	DINAS KETENAGAKERJAAN DAN TRANSMIGRASI
	3.32.03.2.01.0020	Monitoring dan Evaluasi ke Lokasi Transmigrasi																		

NO	KODE	URUSAN / BIDANG URUSAN / PROGRAM / KEGIATAN / SUB KEGIATAN	INDIKATOR PROGRAM / KEGIATAN / SUB KEGIATAN	TARGET AKHIR PERIODE RENSTRA OPD	REALISASI CAPAIAN RENJA OPD TAHUN 2022	PRAKIRAAN CAPAIAN TARGET RENJA OPD TAHUN 2023	CAPAIAN KINERJA DAN KERANGKA PENDANAAN										KELOMPOK SASARAN	PRAKIRAAN MAJU RENCANA TAHUN 2025		PERANGKAT DAERAH PENANGGUNG JAWAB
							TARGET 2024		PAGU INDIKATIF (Rp)			Bertambah/Berkurang (10-12)	LOKASI	SUMBER DANA	PRIORITAS			TARGET	PAGU INDIKATIF (Rp)	
							SEBELUM	SESUDAH	RKPD 2024	APBD 2024	RKPD PERUBAHAN 2024				NASIONAL	DAERAH				
1	2	3	4	5	6	7	8	9	10	11	12	13	14	15	16	17	18	19	20	21
			Jumlah Lokasi Transmigrasi yang Dilaksanakan Monitoring dan Evaluasi				1 Lokasi	1 Lokasi	21.000.000,00	0,00	0,00	-21.000.000,00	Kab. Indragiri Hilir, Kuala Indragiri, Tanjungmelayu	DANA TRANSFER UMUM-DANA ALOKASI UMUM	Memperkuat Ketahanan Ekonomi Untuk Pertumbuhan Yang Berkualitas dan Berkeadilan	Optimalisasi perlindungan sosial dan pemberdayaan masyarakat dalam rangka pengentasan kemiskinan Optimalisasi perlindungan sosial dan pemberdayaan masyarakat dalam rangka pengentasan kemiskinan			30.288.000,00	DINAS KETENAGAKERJAAN DAN TRANSMIGRASI
2.	**3.32.04**	**PROGRAM PENGEMBANGAN KAWASAN TRANSMIGRASI**	**Cakupan Bina Transmigrasi**				**100 %**	**100 %**	**86.190.000,00**	**119.668.950,00**	**119.668.950,00**	**-20.566.000,00**							**65.624.000,00**	
	3.32.04.2.01	Pengembangan Satuan Permukiman pada Tahap Kemandirian	*Jumlah warga transmgirai yang di bina (dengan satuan : KK)*				225 KK	225 KK	86.190.000,00	119.668.950,00	119.668.950,00	33.478.950,00			Memperkuat Ketahanan Ekonomi Untuk Pertumbuhan Yang Berkualitas dan Berkeadilan	Optimalisasi perlindungan sosial dan pemberdayaan masyarakat dalam rangka pengentasan kemiskinan Optimalisasi perlindungan sosial dan pemberdayaan masyarakat dalam rangka pengentasan kemiskinan	Masyarakat Transmigrasi di Kab. Inhil		65.624.000,00	DINAS KETENAGAKERJAAN DAN TRANSMIGRASI
	3.32.04.2.01.0001	Penguatan SDM dalam rangka Kemandirian Satuan Pemukiman																		
			Jumlah Kepala Keluarga Transmigran yang Dibina				225 Kepala Keluarga	225 Kepala Keluarga	46.190.000,00	25.621.950,00	25.621.950,00	-20.568.050,00	Kab. Indragiri Hilir, Kuala Indragiri, Tanjungmelayu	DANA TRANSFER UMUM-DANA ALOKASI UMUM	Memperkuat Ketahanan Ekonomi Untuk Pertumbuhan Yang Berkualitas dan Berkeadilan	Optimalisasi perlindungan sosial dan pemberdayaan masyarakat dalam rangka pengentasan kemiskinan Optimalisasi perlindungan sosial dan pemberdayaan masyarakat dalam rangka pengentasan kemiskinan			35.336.000,00	DINAS KETENAGAKERJAAN DAN TRANSMIGRASI
	3.32.04.2.01.0002	Penguatan Infrastruktur Sosial, Ekonomi dan Kelembagaan dalam rangka Kemandirian Satuan Pemukiman																		
			Jumlah Satuan Permukiman yang Dikembangkan dalam rangka Penguatan Infrastruktur Sosial, Ekonomi dan Kelembagaan				1 Satuan Permukiman	1 Satuan Permukiman	40.000.000,00	94.047.000,00	94.047.000,00	54.047.000,00	Kab. Indragiri Hilir, Kuala Indragiri, Tanjungmelayu	DANA TRANSFER UMUM-DANA ALOKASI UMUM	Memperkuat Ketahanan Ekonomi Untuk Pertumbuhan Yang Berkualitas dan Berkeadilan	Optimalisasi perlindungan sosial dan pemberdayaan masyarakat dalam rangka pengentasan kemiskinan Optimalisasi perlindungan sosial dan pemberdayaan masyarakat dalam rangka pengentasan kemiskinan			30.288.000,00	DINAS KETENAGAKERJAAN DAN TRANSMIGRASI
		DINAS PENGENDALIAN PENDUDUK, KELUARGA BERENCANA DAN PEMBERDAYAAN PEREMPUAN DAN PERLINDUNGAN ANAK							**13.634.433.000,00**	**21.943.197.357,00**	**21.943.197.357,00**	**8.308.764.357,00**							**18.837.709.097,00**	
	2	**URUSAN PEMERINTAHAN WAJIB YANG TIDAK BERKAITAN DENGAN PELAYANAN DASAR**							**13.634.433.000,00**	**21.943.197.357,00**	**21.943.197.357,00**	**8.308.764.357,00**							**18.837.709.097,00**	
	2.08	**URUSAN PEMERINTAHAN BIDANG PEMBERDAYAAN PEREMPUAN DAN PERLINDUNGAN ANAK**							**1.492.380.000,00**	**1.908.802.000,00**	**1.908.802.000,00**	**416.422.000,00**							**1.967.180.000,00**	
1.	**2.08.02**	**PROGRAM PENGARUSUTAMAAN GENDER DAN PEMBERDAYAAN PEREMPUAN**	**Cakupan pelaksanaan Pengarustamaan Gender dan Pemberdayaan Perempuan**				**40 %**	**40 %**	**552.380.000,00**	**610.130.000,00**	**610.130.000,00**	**87.620.000,00**							**640.000.000,00**	
	2.08.02.2.01	Pelembagaan Pengarusutamaan Gender (PUG) pada Lembaga Pemerintah Kewenangan Kabupaten/Kota	*Persentase ARG pada belanja langsung APBD*				35 Persentase	35 Persentase	145.000.000,00	137.120.000,00	137.120.000,00	-7.880.000,00			Memperkuat Ketahanan Ekonomi Untuk Pertumbuhan Yang Berkualitas dan Berkeadilan	Optimalisasi perlindungan sosial dan pemberdayaan masyarakat dalam rangka pengentasan kemiskinan Optimalisasi perlindungan sosial dan pemberdayaan masyarakat dalam rangka pengentasan kemiskinan	OPD dan Mitra Kerja terkait		145.000.000,00	DINAS PENGENDALIAN PENDUDUK, KELUARGA BERENCANA DAN PEMBERDAYAAN PEREMPUAN DAN PERLINDUNGAN ANAK
	2.08.02.2.01.0001	Koordinasi dan Sinkronisasi Perumusan Kebijakan Pelaksanaan PUG																		
			Jumlah Dokumen Hasill Koordinasi dan Sinkronisasi Perumusan Kebijakan Pengarustamaan Gender (PUG) Kewenangan Kabupaten/Kota				50 Dokumen	50 Dokumen	145.000.000,00	137.120.000,00	137.120.000,00	-7.880.000,00	Kab. Indragiri Hilir, Semua Kecamatan, Semua Kel/Desa	PENDAPATAN ASLI DAERAH (PAD)	Memperkuat Ketahanan Ekonomi Untuk Pertumbuhan Yang Berkualitas dan Berkeadilan	Optimalisasi perlindungan sosial dan pemberdayaan masyarakat dalam rangka pengentasan kemiskinan Optimalisasi perlindungan sosial dan pemberdayaan masyarakat dalam rangka pengentasan kemiskinan			145.000.000,00	DINAS PENGENDALIAN PENDUDUK, KELUARGA BERENCANA DAN PEMBERDAYAAN PEREMPUAN DAN PERLINDUNGAN ANAK
	2.08.02.2.02	Pemberdayaan Perempuan Bidang Politik, Hukum, Sosial, dan Ekonomi pada Organisasi Kemasyarakatan Kewenangan Kabupaten/Kota	*Cakupan Partisipasi Perempuan Bidang Politik, Hukum, Sosial, dan Ekonomi*				7 Persentase	7 Persentase	52.380.000,00	43.010.000,00	43.010.000,00	-9.370.000,00			Memperkuat Ketahanan Ekonomi Untuk Pertumbuhan Yang Berkualitas dan Berkeadilan	Optimalisasi perlindungan sosial dan pemberdayaan masyarakat dalam rangka pengentasan kemiskinan Optimalisasi perlindungan sosial dan pemberdayaan masyarakat dalam rangka pengentasan kemiskinan	Pemberdayaan Perempuan di Bidang Politik, Hukum, Sosial dan ekonomi		65.000.000,00	DINAS PENGENDALIAN PENDUDUK, KELUARGA BERENCANA DAN PEMBERDAYAAN PEREMPUAN DAN PERLINDUNGAN ANAK
	2.08.02.2.02.0001	Sosialisasi Peningkatan Partisipasi Perempuan di Bidang Politik, Hukum, Sosial dan Ekonomi																		
			Jumlah Dokumen Hasil Sosialisasi Peningkatan Partisipasi Perempuan di Bidang Politik, Hukum, Sosial dan Ekonomi Kewenangan Kabupaten/Kota				2 Dokumen	2 Dokumen	52.380.000,00	43.010.000,00	43.010.000,00	-9.370.000,00	Kab. Indragiri Hilir, Semua Kecamatan, Semua Kel/Desa	PENDAPATAN ASLI DAERAH (PAD)	Memperkuat Ketahanan Ekonomi Untuk Pertumbuhan Yang Berkualitas dan Berkeadilan	Optimalisasi perlindungan sosial dan pemberdayaan masyarakat dalam rangka pengentasan kemiskinan Optimalisasi perlindungan sosial dan pemberdayaan masyarakat dalam rangka pengentasan kemiskinan			65.000.000,00	DINAS PENGENDALIAN PENDUDUK, KELUARGA BERENCANA DAN PEMBERDAYAAN PEREMPUAN DAN PERLINDUNGAN ANAK

NO	KODE	URUSAN / BIDANG URUSAN / PROGRAM / KEGIATAN / SUB KEGIATAN	INDIKATOR PROGRAM / KEGIATAN / SUB KEGIATAN	TARGET AKHIR PERIODE RENSTRA OPD	REALISASI CAPAIAN RENJA OPD TAHUN 2022	PRAKIRAAN CAPAIAN TARGET RENJA OPD TAHUN 2023	CAPAIAN KINERJA DAN KERANGKA PENDANAAN										KELOMPOK SASARAN	PRAKIRAAN MAJU RENCANA TAHUN 2025		PERANGKAT DAERAH PENANGGUNG JAWAB
							TARGET 2024		PAGU INDIKATIF (Rp)			Bertambah/Berkurang (10-12)	LOKASI	SUMBER DANA	PRIORITAS			TARGET	PAGU INDIKATIF (Rp)	
							SEBELUM	SESUDAH	RKPD 2024	APBD 2024	RKPD PERUBAHAN 2024				NASIONAL	DAERAH				
1	2	3	4	5	6	7	8	9	10	11	12	13	14	15	16	17	18	19	20	21
	2.08.02.2.03	Penguatan dan Pengembangan Lembaga Penyedia Layanan Pemberdayaan Perempuan Kewenangan Kabupaten/Kota	*Cakupan Pembinaan Lembaga Penyedia Layanan Pemberdayaan Perempuan*				100 Persentase	100 Persentase	355.000.000,00	430.000.000,00	430.000.000,00	75.000.000,00			-	Optimalisasi perlindungan sosial dan pemberdayaan masyarakat dalam rangka pengentasan kemiskinan Optimalisasi perlindungan sosial dan pemberdayaan masyarakat dalam rangka pengentasan kemiskinan	Lembaga Layanan Perempuan		430.000.000,00	DINAS PENGENDALIAN PENDUDUK, KELUARGA BERENCANA DAN PEMBERDAYAAN PEREMPUAN DAN PERLINDUNGAN ANAK
	2.08.02.2.03.0002	Peningkatan Kapasitas Sumber Daya Lembaga Penyedia Layanan Pemberdayaan Perempuan Kewenangan Kabupaten/Kota																		
			Jumlah sumber Daya Lembaga Penyedia Layanan Pemberdayaan Perempuan Kewenangan Kabupaten/Kota yang Mendapat Peningkatan Kapasitas				150 Orang	500 Orang	355.000.000,00	430.000.000,00	430.000.000,00	75.000.000,00	Kab. Indragiri Hilir, Semua Kecamatan, Semua Kel/Desa	PENDAPATAN ASLI DAERAH (PAD)	-	Optimalisasi perlindungan sosial dan pemberdayaan masyarakat dalam rangka pengentasan kemiskinan Optimalisasi perlindungan sosial dan pemberdayaan masyarakat dalam rangka pengentasan kemiskinan			430.000.000,00	DINAS PENGENDALIAN PENDUDUK, KELUARGA BERENCANA DAN PEMBERDAYAAN PEREMPUAN DAN PERLINDUNGAN ANAK
2.	**2.08.03**	**PROGRAM PERLINDUNGAN PEREMPUAN**	**Cakupan Pelaksanaan Upaya Pencegahan Kekerasan Terhadap Perempuan**				**71 %**	**71 %**	**200.000.000,00**	**275.236.000,00**	**275.236.000,00**	**75.236.000,00**							**275.236.000,00**	
	2.08.03.2.01	Pencegahan Kekerasan Terhadap Perempuan Lingkup Daerah Kabupaten/Kota	*Cakupan peningkatan pemahaman perempuan terhadap pencegahan kekerasan terhadap perempuan*				100 Persentase	100 Persentase	160.000.000,00	209.326.000,00	209.326.000,00	49.326.000,00			-	Optimalisasi perlindungan sosial dan pemberdayaan masyarakat dalam rangka pengentasan kemiskinan Optimalisasi perlindungan sosial dan pemberdayaan masyarakat dalam rangka pengentasan kemiskinan	Masyarakat		209.326.000,00	DINAS PENGENDALIAN PENDUDUK, KELUARGA BERENCANA DAN PEMBERDAYAAN PEREMPUAN DAN PERLINDUNGAN ANAK
	2.08.03.2.01.0001	Koordinasi dan Sinkronisasi Pelaksanaan Kebijakan, Program dan Kegiatan Pencegahan Kekerasan Terhadap Perempuan Lingkup Daerah Kabupaten/Kota																		
			Jumlah Dokumen Hasil Koordinasi dan Sinkronisasi Pelaksanaan Kebijakan, Program dan Kegiatan Pencegahan Kekerasan Terhadap Perempuan Kewenangan Kabupaten/Kota				6 Dokumen	20 Dokumen	160.000.000,00	209.326.000,00	209.326.000,00	49.326.000,00	Kab. Indragiri Hilir, Semua Kecamatan, Semua Kel/Desa	PENDAPATAN ASLI DAERAH (PAD) DANA TRANSFER KHUSUS-DANA ALOKASI KHUSUS NON FISIK	-	Optimalisasi perlindungan sosial dan pemberdayaan masyarakat dalam rangka pengentasan kemiskinan Optimalisasi perlindungan sosial dan pemberdayaan masyarakat dalam rangka pengentasan kemiskinan			209.326.000,00	DINAS PENGENDALIAN PENDUDUK, KELUARGA BERENCANA DAN PEMBERDAYAAN PEREMPUAN DAN PERLINDUNGAN ANAK
	2.08.03.2.02	Penyediaan Layanan Rujukan Lanjutan bagi Perempuan Korban Kekerasan yang Memerlukan Koordinasi Kewenangan Kabupaten/Kota	*Cakupan Perempuan Korban Kekerasan yang Mendapatkan Penanganan Pengaduan Oleh Petugas Terlatih di dalam unit pelayanan terpadu terpadu*				100 Persentase	100 Persentase	40.000.000,00	65.910.000,00	65.910.000,00	25.910.000,00			-	Optimalisasi perlindungan sosial dan pemberdayaan masyarakat dalam rangka pengentasan kemiskinan Optimalisasi perlindungan sosial dan pemberdayaan masyarakat dalam rangka pengentasan kemiskinan	Masyarakat serta Mitra Kerja terkait		65.910.000,00	DINAS PENGENDALIAN PENDUDUK, KELUARGA BERENCANA DAN PEMBERDAYAAN PEREMPUAN DAN PERLINDUNGAN ANAK
	2.08.03.2.02.0001	Penyediaan Layanan Pengaduan Masyarakat bagi Perempuan Korban Kekerasan Kewenangan Kabupaten/Kota																		
			Jumlah Perempuan Korban Kekerasan Tingkat Kabupaten/Kota yang Mendapatkan Layanan Pengaduan				20 Orang	20 Orang	40.000.000,00	40.000.000,00	40.000.000,00	0,00	Kab. Indragiri Hilir, Semua Kecamatan, Semua Kel/Desa	PENDAPATAN ASLI DAERAH (PAD)	-	Optimalisasi perlindungan sosial dan pemberdayaan masyarakat dalam rangka pengentasan kemiskinan Optimalisasi perlindungan sosial dan pemberdayaan masyarakat dalam rangka pengentasan kemiskinan			40.000.000,00	DINAS PENGENDALIAN PENDUDUK, KELUARGA BERENCANA DAN PEMBERDAYAAN PEREMPUAN DAN PERLINDUNGAN ANAK
	2.08.03.2.02.0002	Koordinasi dan Sinkronisasi Pelaksanaan Penyediaan Layanan Rujukan Lanjutan bagi Perempuan Korban Kekerasan Kewenangan Kabupaten/Kota																		
			Jumlah Layanan Tindak Lanjut Pengaduan yang Memerlukan Koordinasi dan Sinkronisasi bagi Perempuan Korban Kekerasan Kewenangan Kabupaten/Kota				-	-	0,00	25.910.000,00	25.910.000,00	25.910.000,00	Kab. Indragiri Hilir, Semua Kecamatan, Semua Kel/Desa	DANA TRANSFER KHUSUS-DANA ALOKASI KHUSUS NON FISIK	-	- -			25.910.000,00	DINAS PENGENDALIAN PENDUDUK, KELUARGA BERENCANA DAN PEMBERDAYAAN PEREMPUAN DAN PERLINDUNGAN ANAK
3.	**2.08.04**	**PROGRAM PENINGKATAN KUALITAS KELUARGA**	**Cakupan Pembinaan dan Pemberdayaan Perempuan dan Anak dalam Upaya Peningkatan Kualitas Keluarga**				**70 %**	**70 %**	**125.000.000,00**	**81.882.000,00**	**81.882.000,00**	**5.000.000,00**							**130.000.000,00**	
	2.08.04.2.01	Peningkatan Kualitas Keluarga dalam Mewujudkan Kesetaraan Gender (KG) dan Hak Anak Tingkat Daerah Kabupaten/Kota	*Cakupan Pengembangan Kualitas Keluarga Jumlah Komunikasi, Informasi, Edukasi (KIE) Kesetaraan Gender (KG) dan Perlindungan Anak bagi Keluarga Kewenangan Kabupaten/Kota yang Tersedia*				80 Persentase	80 Persentase	75.000.000,00	52.522.000,00	52.522.000,00	-22.478.000,00			-	Optimalisasi perlindungan sosial dan pemberdayaan masyarakat dalam rangka pengentasan kemiskinan Optimalisasi perlindungan sosial dan pemberdayaan masyarakat dalam rangka pengentasan kemiskinan	OPD dan Mitra Kerja terkait		80.000.000,00	DINAS PENGENDALIAN PENDUDUK, KELUARGA BERENCANA DAN PEMBERDAYAAN PEREMPUAN DAN PERLINDUNGAN ANAK
	2.08.04.2.01.0002	Pelaksanaan Komunikasi, Informasi dan Edukasi KG dan Perlindungan Anak bagi Keluarga Kewenangan Kabupaten/Kota																		
			Jumlah Komunikasi, Informasi, Edukasi (KIE) Kesetaraan Gender (KG) dan Perlindungan Anak bagi Keluarga Kewenangan Kabupaten/Kota yang Tersedia				3 Dokumen	3 Dokumen	35.000.000,00	23.930.000,00	23.930.000,00	-11.070.000,00	Kab. Indragiri Hilir, Semua Kecamatan, Semua Kel/Desa	PENDAPATAN ASLI DAERAH (PAD)	-	Optimalisasi perlindungan sosial dan pemberdayaan masyarakat dalam rangka pengentasan kemiskinan Optimalisasi perlindungan sosial dan pemberdayaan masyarakat dalam rangka pengentasan kemiskinan			35.000.000,00	DINAS PENGENDALIAN PENDUDUK, KELUARGA BERENCANA DAN PEMBERDAYAAN PEREMPUAN DAN PERLINDUNGAN ANAK
	2.08.04.2.01.0003	Pengembangan Kegiatan Masyarakat untuk Peningkatan Kualitas Keluarga Kewenangan Kabupaten/Kota																		

NO	KODE	URUSAN / BIDANG URUSAN / PROGRAM / KEGIATAN / SUB KEGIATAN	INDIKATOR PROGRAM / KEGIATAN / SUB KEGIATAN	TARGET AKHIR PERIODE RENSTRA OPD	REALISASI CAPAIAN RENJA OPD TAHUN 2022	PRAKIRAAN CAPAIAN TARGET RENJA OPD TAHUN 2023	CAPAIAN KINERJA DAN KERANGKA PENDANAAN										KELOMPOK SASARAN	PRAKIRAAN MAJU RENCANA TAHUN 2025		PERANGKAT DAERAH PENANGGUNG JAWAB
							TARGET 2024		PAGU INDIKATIF (Rp)			Bertambah/Berkurang (10-12)	LOKASI	SUMBER DANA	PRIORITAS			TARGET	PAGU INDIKATIF (Rp)	
							SEBELUM	SESUDAH	RKPD 2024	APBD 2024	RKPD PERUBAHAN 2024				NASIONAL	DAERAH				
1	2	3	4	5	6	7	8	9	10	11	12	13	14	15	16	17	18	19	20	21
			Jumlah Dokumen Hasil Pengembangan Kegiatan Masyarakat untuk Peningkatan Kualitas Keluarga Kewenangan Kabupaten/Kota				3 Dokumen	3 Dokumen	40.000.000,00	28.592.000,00	28.592.000,00	-11.408.000,00	Kab. Indragiri Hilir, Semua Kecamatan, Semua Kel/Desa	PENDAPATAN ASLI DAERAH (PAD)	-	Optimalisasi perlindungan sosial dan pemberdayaan masyarakat dalam rangka pengentasan kemiskinan Optimalisasi perlindungan sosial dan pemberdayaan masyarakat dalam rangka pengentasan kemiskinan			45.000.000,00	DINAS PENGENDALIAN PENDUDUK, KELUARGA BERENCANA DAN PEMBERDAYAAN PEREMPUAN DAN PERLINDUNGAN ANAK
	2.08.04.2.02	Penguatan dan Pengembangan Lembaga Penyedia Layanan Peningkatan Kualitas Keluarga dalam Mewujudkan KG dan Hak Anak yang Wilayah Kerjanya dalam Daerah Kabupaten/Kota	*Cakupan Pembinaan Lembaga Penyedia Layanan Peningkatan Kualitas Keluarga*				80 Persentase	80 Persentase	50.000.000,00	29.360.000,00	29.360.000,00	-20.640.000,00			-	Optimalisasi perlindungan sosial dan pemberdayaan masyarakat dalam rangka pengentasan kemiskinan Optimalisasi perlindungan sosial dan pemberdayaan masyarakat dalam rangka pengentasan kemiskinan	Lembaga Layanan Peningkatan Kualitas Keluarga		50.000.000,00	DINAS PENGENDALIAN PENDUDUK, KELUARGA BERENCANA DAN PEMBERDAYAAN PEREMPUAN DAN PERLINDUNGAN ANAK
	2.08.04.2.02.0002	Peningkatan Kapasitas Sumber Daya Lembaga Penyedia Layanan Peningkatan Kualitas Keluarga Tingkat Daerah Kabupaten/Kota																		
			Jumlah sumberdaya Lembaga Penyedia Layanan Peningkatan Kualitas Keluarga yang mendapat Peningkatan Kapasitas Keluarga Kewenangan Kabupaten/Kota				15 Orang	15 Orang	50.000.000,00	29.360.000,00	29.360.000,00	-20.640.000,00	Kab. Indragiri Hilir, Semua Kecamatan, Semua Kel/Desa	PENDAPATAN ASLI DAERAH (PAD)	-	Optimalisasi perlindungan sosial dan pemberdayaan masyarakat dalam rangka pengentasan kemiskinan Optimalisasi perlindungan sosial dan pemberdayaan masyarakat dalam rangka pengentasan kemiskinan			50.000.000,00	DINAS PENGENDALIAN PENDUDUK, KELUARGA BERENCANA DAN PEMBERDAYAAN PEREMPUAN DAN PERLINDUNGAN ANAK
4.	**2.08.05**	**PROGRAM PENGELOLAAN SISTEM DATA GENDER DAN ANAK**	**-**				**-**	**-**	**35.000.000,00**	**31.810.000,00**	**31.810.000,00**	**5.000.000,00**							**40.000.000,00**	
	2.08.05.2.01	Pengumpulan, Pengolahan Analisis dan Penyajian Data Gender dan Anak Dalam Kelembagaan Data di Tingkat Daerah Kabupaten/Kota	*Cakupan Dukungan Penyajian Data Gender dan Anak Cakupan Dukungan Penyajian Data Gender dan Anak Cakupan Dukungan Penyajian Data Gender dan Anak Jumlah Dokumen Penyajian dan Pemanfaatan Data Gender dan Anak dalam Kelembagaan Data di Kewenangan Kabupaten/Kota*				100 Persen 100 Persentase	100 Persen 100 Persentase	35.000.000,00	31.810.000,00	31.810.000,00	-3.190.000,00			-	Optimalisasi perlindungan sosial dan pemberdayaan masyarakat dalam rangka pengentasan kemiskinan Optimalisasi perlindungan sosial dan pemberdayaan masyarakat dalam rangka pengentasan kemiskinan	OPD dan Mitra Kerja terkait		40.000.000,00	DINAS PENGENDALIAN PENDUDUK, KELUARGA BERENCANA DAN PEMBERDAYAAN PEREMPUAN DAN PERLINDUNGAN ANAK
	2.08.05.2.01.0002	Penyajian dan Pemanfaatan Data Gender dan Anak dalam Kelembagaan Data di Kewenangan Kabupaten/Kota																		
			Jumlah Dokumen Penyajian dan Pemanfaatan Data Gender dan Anak dalam Kelembagaan Data di Kewenangan Kabupaten/Kota				1 Dokumen	1 Dokumen	35.000.000,00	31.810.000,00	31.810.000,00	-3.190.000,00	Kab. Indragiri Hilir, Semua Kecamatan, Semua Kel/Desa	PENDAPATAN ASLI DAERAH (PAD)	-	Optimalisasi perlindungan sosial dan pemberdayaan masyarakat dalam rangka pengentasan kemiskinan Optimalisasi perlindungan sosial dan pemberdayaan masyarakat dalam rangka pengentasan kemiskinan			40.000.000,00	DINAS PENGENDALIAN PENDUDUK, KELUARGA BERENCANA DAN PEMBERDAYAAN PEREMPUAN DAN PERLINDUNGAN ANAK
5.	**2.08.06**	**PROGRAM PEMENUHAN HAK ANAK (PHA)**	**-**				**-**	**-**	**330.000.000,00**	**330.000.000,00**	**330.000.000,00**	**0,00**							**330.000.000,00**	
	2.08.06.2.02	Penguatan dan Pengembangan Lembaga Penyedia Layanan Peningkatan Kualitas Hidup Anak Kewenangan Kabupaten/Kota	*Cakupan Pembinaan Lembaga Penyedia Layanan Peningkatan Kualitas Hidup Anak Jumlah Dokumen Hasil Penguatan Jejaring Antar Lembaga Penyedia Layanan Peningkatan Kualitas Hidup Anak Kewenangan Kabupaten/Kota*				70 Persentase	70 Persentase	330.000.000,00	330.000.000,00	330.000.000,00	0,00			-	Optimalisasi perlindungan sosial dan pemberdayaan masyarakat dalam rangka pengentasan kemiskinan Optimalisasi perlindungan sosial dan pemberdayaan masyarakat dalam rangka pengentasan kemiskinan	OPD dan Mitra Kerja terkait		330.000.000,00	DINAS PENGENDALIAN PENDUDUK, KELUARGA BERENCANA DAN PEMBERDAYAAN PEREMPUAN DAN PERLINDUNGAN ANAK
	2.08.06.2.02.0004	Penguatan Jejaring antar Lembaga Penyedia Layanan Peningkatan Kualitas Hidup Anak Tingkat Daerah Kabupaten/Kota																		
			Jumlah Dokumen Hasil Penguatan Jejaring Antar Lembaga Penyedia Layanan Peningkatan Kualitas Hidup Anak Kewenangan Kabupaten/Kota				10 Dokumen	10 Dokumen	330.000.000,00	330.000.000,00	330.000.000,00	0,00	Kab. Indragiri Hilir, Semua Kecamatan, Semua Kel/Desa	PENDAPATAN ASLI DAERAH (PAD)	-	Optimalisasi perlindungan sosial dan pemberdayaan masyarakat dalam rangka pengentasan kemiskinan Optimalisasi perlindungan sosial dan pemberdayaan masyarakat dalam rangka pengentasan kemiskinan			330.000.000,00	DINAS PENGENDALIAN PENDUDUK, KELUARGA BERENCANA DAN PEMBERDAYAAN PEREMPUAN DAN PERLINDUNGAN ANAK
6.	**2.08.07**	**PROGRAM PERLINDUNGAN KHUSUS ANAK**	**-**				**-**	**-**	**250.000.000,00**	**579.744.000,00**	**579.744.000,00**	**301.944.000,00**							**551.944.000,00**	
	2.08.07.2.01	Pencegahan Kekerasan Terhadap Anak yang Melibatkan para Pihak Lingkup Daerah Kabupaten/Kota	-				-	-	0,00	51.674.000,00	51.674.000,00	51.674.000,00			-	- -	-		51.674.000,00	DINAS PENGENDALIAN PENDUDUK, KELUARGA BERENCANA DAN PEMBERDAYAAN PEREMPUAN DAN PERLINDUNGAN ANAK
	2.08.07.2.01.0004	Advokasi dan pendampingan Perangkat Daerah dalam pelaksanaan kebijakan /program/ kegiatan pencegahan KTA																		
			Jumlah SDM yang memperoleh advokasi dan Pendampingan dalam pelaksanaan kebijakan /program/ kegiatan pencegahan KTA				-	-	0,00	51.674.000,00	51.674.000,00	51.674.000,00	Kab. Indragiri Hilir, Semua Kecamatan, Semua Kel/Desa	DANA TRANSFER KHUSUS-DANA ALOKASI KHUSUS NON FISIK	-	- -			51.674.000,00	DINAS PENGENDALIAN PENDUDUK, KELUARGA BERENCANA DAN PEMBERDAYAAN PEREMPUAN DAN PERLINDUNGAN ANAK

NO	KODE	URUSAN / BIDANG URUSAN / PROGRAM / KEGIATAN / SUB KEGIATAN	INDIKATOR PROGRAM / KEGIATAN / SUB KEGIATAN	TARGET AKHIR PERIODE RENSTRA OPD	REALISASI CAPAIAN RENJA OPD TAHUN 2022	PRAKIRAAN CAPAIAN TARGET RENJA OPD TAHUN 2023	CAPAIAN KINERJA DAN KERANGKA PENDANAAN										KELOMPOK SASARAN	PRAKIRAAN MAJU RENCANA TAHUN 2025		PERANGKAT DAERAH PENANGGUNG JAWAB
							TARGET 2024		PAGU INDIKATIF (Rp)			Bertambah/Berkurang (10-12)	LOKASI	SUMBER DANA	PRIORITAS			TARGET	PAGU INDIKATIF (Rp)	
							SEBELUM	SESUDAH	RKPD 2024	APBD 2024	RKPD PERUBAHAN 2024				NASIONAL	DAERAH				
1	2	3	4	5	6	7	8	9	10	11	12	13	14	15	16	17	18	19	20	21
	2.08.07.2.02	Penyediaan Layanan bagi Anak yang Memerlukan Perlindungan Khusus yang Memerlukan Koordinasi Tingkat Daerah Kabupaten/Kota	*Cakupan peningkatan pemahaman masyarakat terhadap pencegahan kekerasan terhadap anak*				90 Persentase	90 Persentase	250.000.000,00	459.050.000,00	459.050.000,00	209.050.000,00			-	Peningkatan Akses Layanan Pendidikan Peningkatan Akses Layanan Pendidikan	OPD dan Mitra Kerja terkait dan Masyarakat		431.250.000,00	DINAS PENGENDALIAN PENDUDUK, KELUARGA BERENCANA DAN PEMBERDAYAAN PEREMPUAN DAN PERLINDUNGAN ANAK
	2.08.07.2.02.0005	Penyediaan Layanan Pengaduan Masyarakat bagi Anak yang Memerlukan Perlindungan Khusus Tingkat Daerah Kabupaten/Kota																		
			Jumlah AMPK yang mendapatkan layanan pengaduan				15 Orang	15 Orang	40.000.000,00	40.000.000,00	40.000.000,00	0,00	Kab. Indragiri Hilir, Semua Kecamatan, Semua Kel/Desa	PENDAPATAN ASLI DAERAH (PAD)	-	Peningkatan Akses Layanan Pendidikan Peningkatan Akses Layanan Pendidikan			40.000.000,00	DINAS PENGENDALIAN PENDUDUK, KELUARGA BERENCANA DAN PEMBERDAYAAN PEREMPUAN DAN PERLINDUNGAN ANAK
	2.08.07.2.02.0006	Koordinasi Pelaksanaan Layanan AMPK																		
			Jumlah AMPK yang mendapatkan layanan				100 Layanan	130 Layanan	210.000.000,00	419.050.000,00	419.050.000,00	209.050.000,00	Kab. Indragiri Hilir, Semua Kecamatan, Semua Kel/Desa	PENDAPATAN ASLI DAERAH (PAD) DANA TRANSFER KHUSUS-DANA ALOKASI KHUSUS NON FISIK	-	Optimalisasi perlindungan sosial dan pemberdayaan masyarakat dalam rangka pengentasan kemiskinan Optimalisasi perlindungan sosial dan pemberdayaan masyarakat dalam rangka pengentasan kemiskinan			391.250.000,00	DINAS PENGENDALIAN PENDUDUK, KELUARGA BERENCANA DAN PEMBERDAYAAN PEREMPUAN DAN PERLINDUNGAN ANAK
	2.08.07.2.03	Penguatan dan Pengembangan Lembaga Penyedia Layanan bagi Anak yang Memerlukan Perlindungan Khusus Tingkat Daerah Kabupaten/Kota	-				-	-	0,00	69.020.000,00	69.020.000,00	69.020.000,00			-	- -	-		69.020.000,00	DINAS PENGENDALIAN PENDUDUK, KELUARGA BERENCANA DAN PEMBERDAYAAN PEREMPUAN DAN PERLINDUNGAN ANAK
	2.08.07.2.03.0006	Peningkatan kapasitas SDM lembaga penyedia layanan perlindungan dan penanganan bagi AMPK tingkat daerah kabupaten/																		
			Jumlah SDM Penyedia Layanan yang terlatih dan mendapatkan sertifikat Perlindungan dan Penanganan AMPK				-	-	0,00	69.020.000,00	69.020.000,00	69.020.000,00	Kab. Indragiri Hilir, Semua Kecamatan, Semua Kel/Desa	DANA TRANSFER KHUSUS-DANA ALOKASI KHUSUS NON FISIK	-	- -			69.020.000,00	DINAS PENGENDALIAN PENDUDUK, KELUARGA BERENCANA DAN PEMBERDAYAAN PEREMPUAN DAN PERLINDUNGAN ANAK
	2.14	**URUSAN PEMERINTAHAN BIDANG PENGENDALIAN PENDUDUK DAN KELUARGA BERENCANA**							**12.142.053.000,00**	**20.034.395.357,00**	**20.034.395.357,00**	**7.892.342.357,00**							**16.870.529.097,00**	
1.	**2.08.01**	**PROGRAM PENUNJANG URUSAN PEMERINTAHAN DAERAH KABUPATEN/KOTA**	**Cakupan Penunjang Urusan Pemerintah Daerah yang terpenuhi**				**100 %**	**100 %**	**7.777.188.250,00**	**7.426.100.607,00**	**7.426.100.607,00**	**-855.168.903,00**							**6.922.019.347,00**	
	2.08.01.2.01	Perencanaan, Penganggaran, dan Evaluasi Kinerja Perangkat Daerah	*Cakupan Penunjang Urusan Pemerintah Daerah yang terpenuhi*				100 Persentase	100 Persentase	107.910.000,00	83.714.000,00	83.714.000,00	-24.196.000,00			-	Optimalisasi perlindungan sosial dan pemberdayaan masyarakat dalam rangka pengentasan kemiskinan Optimalisasi perlindungan sosial dan pemberdayaan masyarakat dalam rangka pengentasan kemiskinan	SDM Aparatur		110.000.000,00	DINAS PENGENDALIAN PENDUDUK, KELUARGA BERENCANA DAN PEMBERDAYAAN PEREMPUAN DAN PERLINDUNGAN ANAK
	2.08.01.2.01.0006	Koordinasi dan Penyusunan Laporan Capaian Kinerja dan Ikhtisar Realisasi Kinerja SKPD																		
			Jumlah Laporan Capaian Kinerja dan Ikhtisar Realisasi Kinerja SKPD dan Laporan Hasil Koordinasi Penyusunan Laporan Capaian Kinerja dan Ikhtisar Realisasi Kinerja SKPD				11 Laporan	11 Laporan	107.910.000,00	83.714.000,00	83.714.000,00	-24.196.000,00	Kab. Indragiri Hilir, Tembilahan, Tembilahan Kota	PENDAPATAN ASLI DAERAH (PAD)	-	Optimalisasi perlindungan sosial dan pemberdayaan masyarakat dalam rangka pengentasan kemiskinan Optimalisasi perlindungan sosial dan pemberdayaan masyarakat dalam rangka pengentasan kemiskinan			110.000.000,00	DINAS PENGENDALIAN PENDUDUK, KELUARGA BERENCANA DAN PEMBERDAYAAN PEREMPUAN DAN PERLINDUNGAN ANAK
	2.08.01.2.02	Administrasi Keuangan Perangkat Daerah	*Cakupan Pembayaran Gaji dan Tunjangan ASN*				100 Persentase	100 Persentase	4.580.947.000,00	4.731.025.357,00	4.731.025.357,00	150.078.357,00			-	Optimalisasi perlindungan sosial dan pemberdayaan masyarakat dalam rangka pengentasan kemiskinan Optimalisasi perlindungan sosial dan pemberdayaan masyarakat dalam rangka pengentasan kemiskinan	-		4.731.025.357,00	DINAS PENGENDALIAN PENDUDUK, KELUARGA BERENCANA DAN PEMBERDAYAAN PEREMPUAN DAN PERLINDUNGAN ANAK
	2.08.01.2.02.0001	Penyediaan Gaji dan Tunjangan ASN																		
			Jumlah Orang yang Menerima Gaji dan Tunjangan ASN				36 Orang/bulan	36 Orang/bulan	4.580.947.000,00	4.731.025.357,00	4.731.025.357,00	150.078.357,00	Kab. Indragiri Hilir, Semua Kecamatan, Semua Kel/Desa	DANA TRANSFER UMUM-DANA ALOKASI UMUM	-	Optimalisasi perlindungan sosial dan pemberdayaan masyarakat dalam rangka pengentasan kemiskinan Optimalisasi perlindungan sosial dan pemberdayaan masyarakat dalam rangka pengentasan kemiskinan			4.731.025.357,00	DINAS PENGENDALIAN PENDUDUK, KELUARGA BERENCANA DAN PEMBERDAYAAN PEREMPUAN DAN PERLINDUNGAN ANAK
	2.08.01.2.06	Administrasi Umum Perangkat Daerah	*Cakupan Pemenuhan sarana prasarana administrasi perkantoran*				100 Persentase	100 Persentase	2.024.534.300,00	1.565.164.300,00	1.565.164.300,00	-459.370.000,00			-	Optimalisasi perlindungan sosial dan pemberdayaan masyarakat dalam rangka pengentasan kemiskinan Optimalisasi perlindungan sosial dan pemberdayaan masyarakat dalam rangka pengentasan kemiskinan	-		1.272.300.000,00	DINAS PENGENDALIAN PENDUDUK, KELUARGA BERENCANA DAN PEMBERDAYAAN PEREMPUAN DAN PERLINDUNGAN ANAK
	2.08.01.2.06.0001	Penyediaan Komponen Instalasi Listrik/Penerangan Bangunan Kantor																		

NO	KODE	URUSAN / BIDANG URUSAN / PROGRAM / KEGIATAN / SUB KEGIATAN	INDIKATOR PROGRAM / KEGIATAN / SUB KEGIATAN	TARGET AKHIR PERIODE RENSTRA OPD	REALISASI CAPAIAN RENJA OPD TAHUN 2022	PRAKIRAAN CAPAIAN TARGET RENJA OPD TAHUN 2023	CAPAIAN KINERJA DAN KERANGKA PENDANAAN										KELOMPOK SASARAN	PRAKIRAAN MAJU RENCANA TAHUN 2025		PERANGKAT DAERAH PENANGGUNG JAWAB
							TARGET 2024		PAGU INDIKATIF (Rp)			Bertambah/Berkurang (10-12)	LOKASI	SUMBER DANA	PRIORITAS			TARGET	PAGU INDIKATIF (Rp)	
							SEBELUM	SESUDAH	RKPD 2024	APBD 2024	RKPD PERUBAHAN 2024				NASIONAL	DAERAH				
1	2	3	4	5	6	7	8	9	10	11	12	13	14	15	16	17	18	19	20	21
			Jumlah Paket Komponen Instalasi Listrik/Penerangan Bangunan Kantor yang Disediakan				3 Paket	3 Paket	2.720.000,00	2.720.000,00	2.720.000,00	0,00	Kab. Indragiri Hilir, Semua Kecamatan, Semua Kel/Desa	PENDAPATAN ASLI DAERAH (PAD)	-	Optimalisasi perlindungan sosial dan pemberdayaan masyarakat dalam rangka pengentasan kemiskinan Optimalisasi perlindungan sosial dan pemberdayaan masyarakat dalam rangka pengentasan kemiskinan			2.800.000,00	DINAS PENGENDALIAN PENDUDUK, KELUARGA BERENCANA DAN PEMBERDAYAAN PEREMPUAN DAN PERLINDUNGAN ANAK
	2.08.01.2.06.0002	Penyediaan Peralatan dan Perlengkapan Kantor																		
			Jumlah Paket Peralatan dan Perlengkapan Kantor yang Disediakan				17 Paket	20 Paket	79.000.000,00	86.500.000,00	86.500.000,00	7.500.000,00	Kab. Indragiri Hilir, Semua Kecamatan, Semua Kel/Desa	PENDAPATAN ASLI DAERAH (PAD)	-	Optimalisasi perlindungan sosial dan pemberdayaan masyarakat dalam rangka pengentasan kemiskinan Optimalisasi perlindungan sosial dan pemberdayaan masyarakat dalam rangka pengentasan kemiskinan			86.500.000,00	DINAS PENGENDALIAN PENDUDUK, KELUARGA BERENCANA DAN PEMBERDAYAAN PEREMPUAN DAN PERLINDUNGAN ANAK
	2.08.01.2.06.0004	Penyediaan Bahan Logistik Kantor																		
			Jumlah Paket Bahan Logistik Kantor yang Disediakan				2 Paket	2 Paket	25.000.000,00	25.000.000,00	25.000.000,00	0,00	Kab. Indragiri Hilir, Semua Kecamatan, Semua Kel/Desa	PENDAPATAN ASLI DAERAH (PAD)	-	Optimalisasi perlindungan sosial dan pemberdayaan masyarakat dalam rangka pengentasan kemiskinan Optimalisasi perlindungan sosial dan pemberdayaan masyarakat dalam rangka pengentasan kemiskinan			25.000.000,00	DINAS PENGENDALIAN PENDUDUK, KELUARGA BERENCANA DAN PEMBERDAYAAN PEREMPUAN DAN PERLINDUNGAN ANAK
	2.08.01.2.06.0005	Penyediaan Barang Cetakan dan Penggandaan																		
			Jumlah Paket Barang Cetakan dan Penggandaan yang Disediakan				1 Paket	1 Paket	72.826.300,00	62.336.300,00	62.336.300,00	-10.490.000,00	Kab. Indragiri Hilir, Semua Kecamatan, Semua Kel/Desa	PENDAPATAN ASLI DAERAH (PAD)	-	Optimalisasi perlindungan sosial dan pemberdayaan masyarakat dalam rangka pengentasan kemiskinan Optimalisasi perlindungan sosial dan pemberdayaan masyarakat dalam rangka pengentasan kemiskinan			35.000.000,00	DINAS PENGENDALIAN PENDUDUK, KELUARGA BERENCANA DAN PEMBERDAYAAN PEREMPUAN DAN PERLINDUNGAN ANAK
	2.08.01.2.06.0006	Penyediaan Bahan Bacaan dan Peraturan Perundang-undangan																		
			Jumlah Dokumen Bahan Bacaan dan Peraturan Perundang-Undangan yang Disediakan				3 Dokumen	3 Dokumen	1.328.000.000,00	878.000.000,00	878.000.000,00	-450.000.000,00	Kab. Indragiri Hilir, Semua Kecamatan, Semua Kel/Desa	PENDAPATAN ASLI DAERAH (PAD)	-	Optimalisasi perlindungan sosial dan pemberdayaan masyarakat dalam rangka pengentasan kemiskinan Optimalisasi perlindungan sosial dan pemberdayaan masyarakat dalam rangka pengentasan kemiskinan			878.000.000,00	DINAS PENGENDALIAN PENDUDUK, KELUARGA BERENCANA DAN PEMBERDAYAAN PEREMPUAN DAN PERLINDUNGAN ANAK
	2.08.01.2.06.0009	Penyelenggaraan Rapat Koordinasi dan Konsultasi SKPD																		
			Jumlah Laporan Penyelenggaraan Rapat Koordinasi dan Konsultasi SKPD				129 Laporan	129 Laporan	516.988.000,00	510.608.000,00	510.608.000,00	-6.380.000,00	Kab. Indragiri Hilir, Semua Kecamatan, Semua Kel/Desa	PENDAPATAN ASLI DAERAH (PAD)	-	Optimalisasi perlindungan sosial dan pemberdayaan masyarakat dalam rangka pengentasan kemiskinan Optimalisasi perlindungan sosial dan pemberdayaan masyarakat dalam rangka pengentasan kemiskinan			245.000.000,00	DINAS PENGENDALIAN PENDUDUK, KELUARGA BERENCANA DAN PEMBERDAYAAN PEREMPUAN DAN PERLINDUNGAN ANAK
	2.08.01.2.07	Pengadaan Barang Milik Daerah Penunjang Urusan Pemerintah Daerah	*Cakupan Pemenuhan Barang Milik Daerah*				100 Persentase	100 Persentase	270.000.000,00	235.000.000,00	235.000.000,00	-35.000.000,00			-	Optimalisasi perlindungan sosial dan pemberdayaan masyarakat dalam rangka pengentasan kemiskinan Optimalisasi perlindungan sosial dan pemberdayaan masyarakat dalam rangka pengentasan kemiskinan	-		82.686.000,00	DINAS PENGENDALIAN PENDUDUK, KELUARGA BERENCANA DAN PEMBERDAYAAN PEREMPUAN DAN PERLINDUNGAN ANAK
	2.08.01.2.07.0001	Pengadaan Kendaraan Perorangan Dinas atau Kendaraan Dinas Jabatan																		
			Jumlah Unit Kendaraan Perorangan Dinas atau Kendaraan Dinas Jabatan yang Disediakan				2 Unit	2 Unit	70.000.000,00	35.000.000,00	35.000.000,00	-35.000.000,00	Kab. Indragiri Hilir, Semua Kecamatan, Semua Kel/Desa	PENDAPATAN ASLI DAERAH (PAD)	-	Optimalisasi perlindungan sosial dan pemberdayaan masyarakat dalam rangka pengentasan kemiskinan Optimalisasi perlindungan sosial dan pemberdayaan masyarakat dalam rangka pengentasan kemiskinan			35.000.000,00	DINAS PENGENDALIAN PENDUDUK, KELUARGA BERENCANA DAN PEMBERDAYAAN PEREMPUAN DAN PERLINDUNGAN ANAK
	2.08.01.2.07.0009	Pengadaan Gedung Kantor atau Bangunan Lainnya																		
			Jumlah Unit Gedung Kantor atau Bangunan Lainnya yang Disediakan				1 Unit	1 Unit	200.000.000,00	200.000.000,00	200.000.000,00	0,00	Kab. Indragiri Hilir, Semua Kecamatan, Semua Kel/Desa	PENDAPATAN ASLI DAERAH (PAD)	-	Optimalisasi perlindungan sosial dan pemberdayaan masyarakat dalam rangka pengentasan kemiskinan Optimalisasi perlindungan sosial dan pemberdayaan masyarakat dalam rangka pengentasan kemiskinan			47.686.000,00	DINAS PENGENDALIAN PENDUDUK, KELUARGA BERENCANA DAN PEMBERDAYAAN PEREMPUAN DAN PERLINDUNGAN ANAK

NO	KODE	URUSAN / BIDANG URUSAN / PROGRAM / KEGIATAN / SUB KEGIATAN	INDIKATOR PROGRAM / KEGIATAN / SUB KEGIATAN	TARGET AKHIR PERIODE RENSTRA OPD	REALISASI CAPAIAN RENJA OPD TAHUN 2022	PRAKIRAAN CAPAIAN TARGET RENJA OPD TAHUN 2023	CAPAIAN KINERJA DAN KERANGKA PENDANAAN										KELOMPOK SASARAN	PRAKIRAAN MAJU RENCANA TAHUN 2025		PERANGKAT DAERAH PENANGGUNG JAWAB
							TARGET 2024		PAGU INDIKATIF (Rp)			Bertambah/Berkurang (10-12)	LOKASI	SUMBER DANA	PRIORITAS			TARGET	PAGU INDIKATIF (Rp)	
							SEBELUM	SESUDAH	RKPD 2024	APBD 2024	RKPD PERUBAHAN 2024				NASIONAL	DAERAH				
1	2	3	4	5	6	7	8	9	10	11	12	13	14	15	16	17	18	19	20	21
	2.08.01.2.08	Penyediaan Jasa Penunjang Urusan Pemerintahan Daerah	*Cakupan Pemenuhan sarana Penunjang Administrasi Perkantoran*				100 Persentase	100 Persentase	458.798.910,00	476.198.910,00	476.198.910,00	17.400.000,00			-	Optimalisasi perlindungan sosial dan pemberdayaan masyarakat dalam rangka pengentasan kemiskinan Optimalisasi perlindungan sosial dan pemberdayaan masyarakat dalam rangka pengentasan kemiskinan	Aparatur		341.000.000,00	DINAS PENGENDALIAN PENDUDUK, KELUARGA BERENCANA DAN PEMBERDAYAAN PEREMPUAN DAN PERLINDUNGAN ANAK
	2.08.01.2.08.0001	Penyediaan Jasa Surat Menyurat																		
			Jumlah Laporan Penyediaan Jasa Surat Menyurat				3 Laporan	3 Laporan	3.000.000,00	3.000.000,00	3.000.000,00	0,00	Kab. Indragiri Hilir, Semua Kecamatan, Semua Kel/Desa	PENDAPATAN ASLI DAERAH (PAD)	-	Optimalisasi perlindungan sosial dan pemberdayaan masyarakat dalam rangka pengentasan kemiskinan Optimalisasi perlindungan sosial dan pemberdayaan masyarakat dalam rangka pengentasan kemiskinan			3.000.000,00	DINAS PENGENDALIAN PENDUDUK, KELUARGA BERENCANA DAN PEMBERDAYAAN PEREMPUAN DAN PERLINDUNGAN ANAK
	2.08.01.2.08.0002	Penyediaan Jasa Komunikasi, Sumber Daya Air dan Listrik																		
			Jumlah Laporan Penyediaan Jasa Komunikasi, Sumber Daya Air dan Listrik yang Disediakan				3 Laporan	3 Laporan	100.000.000,00	100.000.000,00	100.000.000,00	0,00	Kab. Indragiri Hilir, Semua Kecamatan, Semua Kel/Desa	PENDAPATAN ASLI DAERAH (PAD)	-	Optimalisasi perlindungan sosial dan pemberdayaan masyarakat dalam rangka pengentasan kemiskinan Optimalisasi perlindungan sosial dan pemberdayaan masyarakat dalam rangka pengentasan kemiskinan			100.000.000,00	DINAS PENGENDALIAN PENDUDUK, KELUARGA BERENCANA DAN PEMBERDAYAAN PEREMPUAN DAN PERLINDUNGAN ANAK
	2.08.01.2.08.0004	Penyediaan Jasa Pelayanan Umum Kantor																		
			Jumlah Laporan Penyediaan Jasa Pelayanan Umum Kantor yang Disediakan				23 Laporan	23 Laporan	355.798.910,00	373.198.910,00	373.198.910,00	17.400.000,00	Kab. Indragiri Hilir, Semua Kecamatan, Semua Kel/Desa	PENDAPATAN ASLI DAERAH (PAD)	-	Optimalisasi perlindungan sosial dan pemberdayaan masyarakat dalam rangka pengentasan kemiskinan Optimalisasi perlindungan sosial dan pemberdayaan masyarakat dalam rangka pengentasan kemiskinan			238.000.000,00	DINAS PENGENDALIAN PENDUDUK, KELUARGA BERENCANA DAN PEMBERDAYAAN PEREMPUAN DAN PERLINDUNGAN ANAK
	2.08.01.2.09	Pemeliharaan Barang Milik Daerah Penunjang Urusan Pemerintahan Daerah	*Cakupan Pemenuhan Pemeliharaan Barang Milik Daerah*				100 Persentase	100 Persentase	334.998.040,00	334.998.040,00	334.998.040,00	0,00			-	Optimalisasi perlindungan sosial dan pemberdayaan masyarakat dalam rangka pengentasan kemiskinan Optimalisasi perlindungan sosial dan pemberdayaan masyarakat dalam rangka pengentasan kemiskinan	Aparatur		385.007.990,00	DINAS PENGENDALIAN PENDUDUK, KELUARGA BERENCANA DAN PEMBERDAYAAN PEREMPUAN DAN PERLINDUNGAN ANAK
	2.08.01.2.09.0001	Penyediaan Jasa Pemeliharaan, Biaya Pemeliharaan, dan Pajak Kendaraan Perorangan Dinas atau Kendaraan Dinas Jabatan																		
			Jumlah Kendaraan Perorangan Dinas atau Kendaraan Dinas Jabatan yang Dipelihara dan dibayarkan Pajaknya				20 Unit	20 Unit	120.007.990,00	120.007.990,00	120.007.990,00	0,00	Kab. Indragiri Hilir, Semua Kecamatan, Semua Kel/Desa	PENDAPATAN ASLI DAERAH (PAD)	-	Optimalisasi perlindungan sosial dan pemberdayaan masyarakat dalam rangka pengentasan kemiskinan Optimalisasi perlindungan sosial dan pemberdayaan masyarakat dalam rangka pengentasan kemiskinan			120.007.990,00	DINAS PENGENDALIAN PENDUDUK, KELUARGA BERENCANA DAN PEMBERDAYAAN PEREMPUAN DAN PERLINDUNGAN ANAK
	2.08.01.2.09.0006	Pemeliharaan Peralatan dan Mesin Lainnya																		
			Jumlah Peralatan dan Mesin Lainnya yang Dipelihara				15 Unit	15 Unit	14.660.000,00	14.660.000,00	14.660.000,00	0,00	Kab. Indragiri Hilir, Semua Kecamatan, Semua Kel/Desa	PENDAPATAN ASLI DAERAH (PAD)	-	Optimalisasi perlindungan sosial dan pemberdayaan masyarakat dalam rangka pengentasan kemiskinan Optimalisasi perlindungan sosial dan pemberdayaan masyarakat dalam rangka pengentasan kemiskinan			15.000.000,00	DINAS PENGENDALIAN PENDUDUK, KELUARGA BERENCANA DAN PEMBERDAYAAN PEREMPUAN DAN PERLINDUNGAN ANAK
	2.08.01.2.09.0009	Pemeliharaan/Rehabilitasi Gedung Kantor dan Bangunan Lainnya																		
			Jumlah Gedung Kantor dan Bangunan Lainnya yang Dipelihara/Direhabilitasi				2 Unit	2 Unit	200.330.050,00	200.330.050,00	200.330.050,00	0,00	Kab. Indragiri Hilir, Semua Kecamatan, Semua Kel/Desa	PENDAPATAN ASLI DAERAH (PAD)	-	Optimalisasi perlindungan sosial dan pemberdayaan masyarakat dalam rangka pengentasan kemiskinan Optimalisasi perlindungan sosial dan pemberdayaan masyarakat dalam rangka pengentasan kemiskinan			250.000.000,00	DINAS PENGENDALIAN PENDUDUK, KELUARGA BERENCANA DAN PEMBERDAYAAN PEREMPUAN DAN PERLINDUNGAN ANAK
2.	**2.14.02**	**PROGRAM PENGENDALIAN PENDUDUK**	**Cakupan Penyerasian Kebijakan Pengendalian Penduduk Terhadap Program KKBPK**				**21,50 %**	**21,50 %**	**459.000.000,00**	**830.010.000,00**	**830.010.000,00**	**259.400.000,00**							**718.400.000,00**	
	2.14.02.2.01	Pemaduan dan Sinkronisasi Kebijakan Pemerintah Daerah Provinsi dengan Pemerintah Daerah Kabupaten/Kota dalam rangka Pengendalian Kuantitas Penduduk	*Cakupan Integrasi Kebijakan Daerah dalam Rangka Pengendalian Kuantitas Penduduk*				50 Persentase	50 Persentase	195.000.000,00	191.810.000,00	191.810.000,00	-3.190.000,00			-	Pemerataan kualitas layanan kesehatan Pemerataan kualitas layanan kesehatan	OPD dan Mitra Kerja terkait		195.000.000,00	DINAS PENGENDALIAN PENDUDUK, KELUARGA BERENCANA DAN PEMBERDAYAAN PEREMPUAN DAN PERLINDUNGAN ANAK
	2.14.02.2.01.0020	Penyerasian Kebijakan Pembangunan Daerah Kabupaten/Kota terhadap Pembangunan Keluarga, Kependudukan, dan Keluarga Berencana (Bangga Kencana)																		

NO	KODE	URUSAN / BIDANG URUSAN / PROGRAM / KEGIATAN / SUB KEGIATAN	INDIKATOR PROGRAM / KEGIATAN / SUB KEGIATAN	TARGET AKHIR PERIODE RENSTRA OPD	REALISASI CAPAIAN RENJA OPD TAHUN 2022	PRAKIRAAN CAPAIAN TARGET RENJA OPD TAHUN 2023	CAPAIAN KINERJA DAN KERANGKA PENDANAAN										KELOMPOK SASARAN	PRAKIRAAN MAJU RENCANA TAHUN 2025		PERANGKAT DAERAH PENANGGUNG JAWAB
							TARGET 2024		PAGU INDIKATIF (Rp)			Bertambah/Berkurang (10-12)	LOKASI	SUMBER DANA	PRIORITAS			TARGET	PAGU INDIKATIF (Rp)	
							SEBELUM	SESUDAH	RKPD 2024	APBD 2024	RKPD PERUBAHAN 2024				NASIONAL	DAERAH				
1	2	3	4	5	6	7	8	9	10	11	12	13	14	15	16	17	18	19	20	21
			Jumlah Dokumen Hasil Penyerasian Kebijakan Pembangunan Daerah Kabupaten/Kota Program Bangga Kencana (Pembangunan Keluarga, Kependudukan, dan Keluarga Berencana)				6 Dokumen	6 Dokumen	150.000.000,00	150.000.000,00	150.000.000,00	0,00	Kab. Indragiri Hilir, Semua Kecamatan, Semua Kel/Desa	PENDAPATAN ASLI DAERAH (PAD)	-	Pemerataan kualitas layanan kesehatan Pemerataan kualitas layanan kesehatan			150.000.000,00	DINAS PENGENDALIAN PENDUDUK, KELUARGA BERENCANA DAN PEMBERDAYAAN PEREMPUAN DAN PERLINDUNGAN ANAK
	2.14.02.2.01.0021	Kerjasama Pelaksanaan Pendidikan Kependudukan Jalur Pendidikan Formal																		
			Jumlah Kerjasama Pendidikan Kependudukan Jalur Pendidikan Formal yang dilaksanakan				1 Dokumen	1 Dokumen	45.000.000,00	41.810.000,00	41.810.000,00	-3.190.000,00	Kab. Indragiri Hilir, Semua Kecamatan, Semua Kel/Desa	PENDAPATAN ASLI DAERAH (PAD)	-	Pemerataan kualitas layanan kesehatan Pemerataan kualitas layanan kesehatan			45.000.000,00	DINAS PENGENDALIAN PENDUDUK, KELUARGA BERENCANA DAN PEMBERDAYAAN PEREMPUAN DAN PERLINDUNGAN ANAK
	2.14.02.2.02	Pemetaan Perkiraan Pengendalian Penduduk Cakupan Daerah Kabupaten/Kota	*Cakupan Pemetaan Data Pengendalian Penduduk*				100 Persentase	100 Persentase	264.000.000,00	638.200.000,00	638.200.000,00	374.200.000,00			-	- -	OPD dan Mitra Kerja terkait		523.400.000,00	DINAS PENGENDALIAN PENDUDUK, KELUARGA BERENCANA DAN PEMBERDAYAAN PEREMPUAN DAN PERLINDUNGAN ANAK
	2.14.02.2.02.0009	Pembinaan dan Pengawasan Penyelenggaraan Sistem Informasi Keluarga																		
			Jumlah Laporan Pembinaan dan Pengawasan Penyelenggaraan Sistem Informasi Keluarga				-	-	0,00	60.000.000,00	60.000.000,00	60.000.000,00	Kab. Indragiri Hilir, Semua Kecamatan, Semua Kel/Desa	DANA TRANSFER KHUSUS-DANA ALOKASI KHUSUS NON FISIK	-	- -			60.000.000,00	DINAS PENGENDALIAN PENDUDUK, KELUARGA BERENCANA DAN PEMBERDAYAAN PEREMPUAN DAN PERLINDUNGAN ANAK
	2.14.02.2.02.0011	Penyediaan Data dan Informasi Keluarga																		
			Jumlah Data dan Informasi Keluarga yang Tersedianya				20 Dokumen	20 Dokumen	257.000.000,00	257.000.000,00	257.000.000,00	0,00	Kab. Indragiri Hilir, Semua Kecamatan, Semua Kel/Desa	PENDAPATAN ASLI DAERAH (PAD)	-	Pemerataan kualitas layanan kesehatan Pemerataan kualitas layanan kesehatan			250.000.000,00	DINAS PENGENDALIAN PENDUDUK, KELUARGA BERENCANA DAN PEMBERDAYAAN PEREMPUAN DAN PERLINDUNGAN ANAK
	2.14.02.2.02.0012	Pencatatan dan Pengumpulan Data Keluarga																		
			Jumlah Laporan Pencatatan dan Pengumpulan Data Keluarga				-	-	0,00	206.400.000,00	206.400.000,00	206.400.000,00	Kab. Indragiri Hilir, Semua Kecamatan, Semua Kel/Desa	DANA TRANSFER KHUSUS-DANA ALOKASI KHUSUS NON FISIK	-	- -			206.400.000,00	DINAS PENGENDALIAN PENDUDUK, KELUARGA BERENCANA DAN PEMBERDAYAAN PEREMPUAN DAN PERLINDUNGAN ANAK
	2.14.02.2.02.0013	Pengolahan dan Pelaporan Data Pengendalian Lapangan dan Pelayanan KB																		
			Jumlah Dokumen Pengolahan dan Pelaporan Data Pengendalian Lapangan dan Pelayanan KB				1 Dokumen	12 Dokumen	7.000.000,00	114.800.000,00	114.800.000,00	107.800.000,00	Kab. Indragiri Hilir, Semua Kecamatan, Semua Kel/Desa	PENDAPATAN ASLI DAERAH (PAD) DANA TRANSFER KHUSUS-DANA ALOKASI KHUSUS NON FISIK	-	Pemerataan kualitas layanan kesehatan Pemerataan kualitas layanan kesehatan			7.000.000,00	DINAS PENGENDALIAN PENDUDUK, KELUARGA BERENCANA DAN PEMBERDAYAAN PEREMPUAN DAN PERLINDUNGAN ANAK
3.	**2.14.03**	**PROGRAM PEMBINAAN KELUARGA BERENCANA (KB)**	**Cakupan Pembinaan Keluarga Berencana (KB)**				**46,92 %**	**46,92 %**	**3.503.750.000,00**	**8.857.390.000,00**	**8.857.390.000,00**	**2.923.945.000,00**							**6.427.695.000,00**	
	2.14.03.2.01	Pelaksanaan Advokasi, Komunikasi, Informasi dan Edukasi (KIE) Pengendalian Penduduk dan KB Sesuai Kearifan Budaya Lokal	*Persentase masyarakat yang terpapar isi pesan Program KKBPK*				100 Persentase	100 Persentase	2.915.000.000,00	4.417.169.000,00	4.417.169.000,00	1.502.169.000,00			Meningkatkan Sumber Daya Manusia Yang Berkualitas Dan Berdaya Saing	Pemerataan kualitas layanan kesehatan Pemerataan kualitas layanan kesehatan	OPD dan Mitra Kerja terkait		3.855.000.000,00	DINAS PENGENDALIAN PENDUDUK, KELUARGA BERENCANA DAN PEMBERDAYAAN PEREMPUAN DAN PERLINDUNGAN ANAK
	2.14.03.2.01.0008	Pengendalian Program KKBPK																		
			Jumlah Laporan Hasil Pengendalian Program KKBPK				1 Laporan	8 Laporan	5.000.000,00	105.000.000,00	105.000.000,00	100.000.000,00	Kab. Indragiri Hilir, Semua Kecamatan, Semua Kel/Desa	PENDAPATAN ASLI DAERAH (PAD) DANA TRANSFER KHUSUS-DANA ALOKASI KHUSUS NON FISIK	Meningkatkan Sumber Daya Manusia Yang Berkualitas Dan Berdaya Saing	Pemerataan kualitas layanan kesehatan Pemerataan kualitas layanan kesehatan			5.000.000,00	DINAS PENGENDALIAN PENDUDUK, KELUARGA BERENCANA DAN PEMBERDAYAAN PEREMPUAN DAN PERLINDUNGAN ANAK
	2.14.03.2.01.0010	Pengelolaan Operasional dan Sarana di Balai Penyuluhan Bangga Kencana																		
			Jumlah Laporan Hasil Pengelolaan Operasional dan Sarana di Balai Penyuluhan Bangga Kencana (Pembangunan Keluarga, Kependudukan, dan Keluarga Berencana)				1 Laporan	14 Laporan	7.000.000,00	693.600.000,00	693.600.000,00	686.600.000,00	Kab. Indragiri Hilir, Semua Kecamatan, Semua Kel/Desa	PENDAPATAN ASLI DAERAH (PAD) DANA TRANSFER KHUSUS-DANA ALOKASI KHUSUS NON FISIK	Meningkatkan Sumber Daya Manusia Yang Berkualitas Dan Berdaya Saing	Pemerataan kualitas layanan kesehatan Pemerataan kualitas layanan kesehatan			7.000.000,00	DINAS PENGENDALIAN PENDUDUK, KELUARGA BERENCANA DAN PEMBERDAYAAN PEREMPUAN DAN PERLINDUNGAN ANAK
	2.14.03.2.01.0011	Pelaksanaan Mekanisme Operasional Program Bangga Kencana melalui Rapat Koordinasi Kecamatan (Rakorcam), Rapat Koordinasi Desa (Rakordes), dan Mini Lokakarya (Minilok)																		
			Jumlah Laporan Mekanisme Operasional Program Bangga Kencana (Pembangunan Keluarga, Kependudukan, dan Keluarga Berencana) Melalui Rapat Koordinasi Kecamatan (Rakorcam), Rapat Koordinasi Desa (Rakordes), dan Mini Lokakarya (Minilok)				1 Laporan	200 Laporan	7.000.000,00	387.000.000,00	387.000.000,00	380.000.000,00	Kab. Indragiri Hilir, Semua Kecamatan, Semua Kel/Desa	PENDAPATAN ASLI DAERAH (PAD) DANA TRANSFER KHUSUS-DANA ALOKASI KHUSUS NON FISIK	Meningkatkan Sumber Daya Manusia Yang Berkualitas Dan Berdaya Saing	Pemerataan kualitas layanan kesehatan Pemerataan kualitas layanan kesehatan			387.000.000,00	DINAS PENGENDALIAN PENDUDUK, KELUARGA BERENCANA DAN PEMBERDAYAAN PEREMPUAN DAN PERLINDUNGAN ANAK
	2.14.03.2.01.0012	Promosi dan KIE Program Bangga Kencana Melalui Media Massa Cetak dan Elektronik serta Media Luar Ruang																		

NO	KODE	URUSAN / BIDANG URUSAN / PROGRAM / KEGIATAN / SUB KEGIATAN	INDIKATOR PROGRAM / KEGIATAN / SUB KEGIATAN	TARGET AKHIR PERIODE RENSTRA OPD	REALISASI CAPAIAN RENJA OPD TAHUN 2022	PRAKIRAAN CAPAIAN TARGET RENJA OPD TAHUN 2023	CAPAIAN KINERJA DAN KERANGKA PENDANAAN										KELOMPOK SASARAN	PRAKIRAAN MAJU RENCANA TAHUN 2025		PERANGKAT DAERAH PENANGGUNG JAWAB
							TARGET 2024		PAGU INDIKATIF (Rp)			Bertambah/Berkurang (10-12)	LOKASI	SUMBER DANA	PRIORITAS			TARGET	PAGU INDIKATIF (Rp)	
							SEBELUM	SESUDAH	RKPD 2024	APBD 2024	RKPD PERUBAHAN 2024				NASIONAL	DAERAH				
1	2	3	4	5	6	7	8	9	10	11	12	13	14	15	16	17	18	19	20	21
			Jumlah Dokumen Promosi dan KIE Program Bangga Kencana (Pembangunan Keluarga, Kependudukan, dan Keluarga Berencana) Melalui Media Massa Cetak dan Elektronik serta Media Luar Ruang				33 Dokumen	38 Dokumen	2.382.000.000,00	2.942.000.000,00	2.942.000.000,00	560.000.000,00	Kab. Indragiri Hilir, Semua Kecamatan, Semua Kel/Desa	PENDAPATAN ASLI DAERAH (PAD) DANA TRANSFER KHUSUS-DANA ALOKASI KHUSUS NON FISIK	Meningkatkan Sumber Daya Manusia Yang Berkualitas Dan Berdaya Saing	Pemerataan kualitas layanan kesehatan Pemerataan kualitas layanan kesehatan			2.942.000.000,00	DINAS PENGENDALIAN PENDUDUK, KELUARGA BERENCANA DAN PEMBERDAYAAN PEREMPUAN DAN PERLINDUNGAN ANAK
	2.14.03.2.01.0013	Komunikasi, Informasi dan Edukasi (KIE) ProgramBangga Kencana sesuai Kearifan Budaya Lokal																		
			Jumlah Komunikasi, Informasi dan Edukasi (KIE) Program Bangga Kencana (Pembangunan Keluarga, Kependudukan, dan Keluarga Berencana) sesuai Kearifan Budaya Lokal yang dilaksanakan				1 Dokumen	1 Dokumen	7.000.000,00	7.000.000,00	7.000.000,00	0,00	Kab. Indragiri Hilir, Semua Kecamatan, Semua Kel/Desa	PENDAPATAN ASLI DAERAH (PAD)	-	Pemerataan kualitas layanan kesehatan Pemerataan kualitas layanan kesehatan			7.000.000,00	DINAS PENGENDALIAN PENDUDUK, KELUARGA BERENCANA DAN PEMBERDAYAAN PEREMPUAN DAN PERLINDUNGAN ANAK
	2.14.03.2.01.0014	Advokasi Program Bangga kencana oleh pokja advokasi kepada Stakeholders dan Mitra Kerja																		
			Jumlah Organisasi yang Mendapatkan Advokasi Program Bangga Kencana (Pembangunan Keluarga, Kependudukan, dan Keluarga Berencana) kepada Stakeholders dan Mitra Kerja				20 Organisasi	20 Organisasi	507.000.000,00	282.569.000,00	282.569.000,00	-224.431.000,00	Kab. Indragiri Hilir, Semua Kecamatan, Semua Kel/Desa	PENDAPATAN ASLI DAERAH (PAD) DANA TRANSFER KHUSUS-DANA ALOKASI KHUSUS NON FISIK	-	Pemerataan kualitas layanan kesehatan Pemerataan kualitas layanan kesehatan			507.000.000,00	DINAS PENGENDALIAN PENDUDUK, KELUARGA BERENCANA DAN PEMBERDAYAAN PEREMPUAN DAN PERLINDUNGAN ANAK
	2.14.03.2.02	Pendayagunaan Tenaga Penyuluh KB/Petugas Lapangan KB (PKB/PLKB)	*Cakupan Pendayagunaan Bagi Tenaga Lini Lapangan*				100 Persentase	100 Persentase	39.750.000,00	2.718.125.000,00	2.718.125.000,00	2.678.375.000,00			-	Pemerataan kualitas layanan kesehatan Pemerataan kualitas layanan kesehatan	OPD dan Mitra Kerja terkait		2.019.945.000,00	DINAS PENGENDALIAN PENDUDUK, KELUARGA BERENCANA DAN PEMBERDAYAAN PEREMPUAN DAN PERLINDUNGAN ANAK
	2.14.03.2.02.0004	Penggerakan Kader Institusi Masyarakat Pedesaan (IMP)																		
			Jumlah Kader yang Mengikuti Penggerakan Kader Institusi Masyarakat Pedesaan (IMP)				20 Orang	20 Orang	39.750.000,00	738.180.000,00	738.180.000,00	698.430.000,00	Kab. Indragiri Hilir, Semua Kecamatan, Semua Kel/Desa	PENDAPATAN ASLI DAERAH (PAD)	-	Pemerataan kualitas layanan kesehatan Pemerataan kualitas layanan kesehatan			40.000.000,00	DINAS PENGENDALIAN PENDUDUK, KELUARGA BERENCANA DAN PEMBERDAYAAN PEREMPUAN DAN PERLINDUNGAN ANAK
	2.14.03.2.02.0006	Fasilitasi Pelaksanaan Penyuluhan, Penggerakan, Pelayanan dan Pengembangan Program Bangga Kencana untuk Petugas Keluarga Berencana/Penyuluh Lapangan Keluarga Berencana (PKB/PLKB)																		
			Jumlah Laporan Hasil Penguatan Pelaksanaan Penyuluhan, Penggerakan, Pelayanan dan Pengembangan Program Bangga Kencana (Pembangunan Keluarga, Kependudukan, dan Keluarga Berencana) untuk Petugas Keluarga Berencana/Penyuluh Lapangan Keluarga Berencana (PKB/PLKB)				-	-	0,00	1.979.945.000,00	1.979.945.000,00	1.979.945.000,00	Kab. Indragiri Hilir, Semua Kecamatan, Semua Kel/Desa	DANA TRANSFER KHUSUS-DANA ALOKASI KHUSUS FISIK	-	- -			1.979.945.000,00	DINAS PENGENDALIAN PENDUDUK, KELUARGA BERENCANA DAN PEMBERDAYAAN PEREMPUAN DAN PERLINDUNGAN ANAK
	2.14.03.2.03	Pengendalian dan Pendistribusian Kebutuhan Alat dan Obat Kontrasepsi serta Pelaksanaan Pelayanan KB di Daerah Kabupaten/Kota	*Persentase kesertaan KB di Kabupaten dan Kota dengan kesertaan rendah*				53 Persentase	53 Persentase	292.000.000,00	1.443.223.000,00	1.443.223.000,00	1.151.223.000,00			Meningkatkan Sumber Daya Manusia Yang Berkualitas Dan Berdaya Saing	Pemerataan kualitas layanan kesehatan Pemerataan kualitas layanan kesehatan	OPD dan Mitra Kerja terkait		292.000.000,00	DINAS PENGENDALIAN PENDUDUK, KELUARGA BERENCANA DAN PEMBERDAYAAN PEREMPUAN DAN PERLINDUNGAN ANAK
	2.14.03.2.03.0001	Pengendalian Pendistribusian Alat dan Obat Kontrasepsi dan Sarana Penunjang Pelayanan KB ke Fasilitas Kesehatan Termasuk Jaringan dan Jejaringnya																		
			Jumlah Laporan Pengendalian Pendistribusian Alat dan Obat Kontrasepsi dan Sarana Penunjang Pelayanan KB ke Fasilitas Kesehatan Termasuk Jaringan dan Jejaringnya				1 Laporan	12 Laporan	5.000.000,00	263.600.000,00	263.600.000,00	258.600.000,00	Kab. Indragiri Hilir, Semua Kecamatan, Semua Kel/Desa	PENDAPATAN ASLI DAERAH (PAD) DANA TRANSFER KHUSUS-DANA ALOKASI KHUSUS FISIK DANA TRANSFER KHUSUS-DANA ALOKASI KHUSUS NON FISIK	Meningkatkan Sumber Daya Manusia Yang Berkualitas Dan Berdaya Saing	Pemerataan kualitas layanan kesehatan Pemerataan kualitas layanan kesehatan			5.000.000,00	DINAS PENGENDALIAN PENDUDUK, KELUARGA BERENCANA DAN PEMBERDAYAAN PEREMPUAN DAN PERLINDUNGAN ANAK
	2.14.03.2.03.0003	Peningkatan Kesertaan Penggunaan Metode Kontrasepsi Jangka Panjang (MKJP)																		
			Jumlah Orang yang Mengikuti Kesertaan Penggunaan Metode Kontrasepsi Jangka Panjang (MKJP)				40 Orang	2675 Orang	45.000.000,00	921.928.000,00	921.928.000,00	876.928.000,00	Kab. Indragiri Hilir, Semua Kecamatan, Semua Kel/Desa	PENDAPATAN ASLI DAERAH (PAD) DANA TRANSFER KHUSUS-DANA ALOKASI KHUSUS NON FISIK	-	Pemerataan kualitas layanan kesehatan Pemerataan kualitas layanan kesehatan			45.000.000,00	DINAS PENGENDALIAN PENDUDUK, KELUARGA BERENCANA DAN PEMBERDAYAAN PEREMPUAN DAN PERLINDUNGAN ANAK
	2.14.03.2.03.0006	Penyediaan Sarana Penunjang Pelayanan KB																		
			Jumlah Unit Sarana Penunjang Pelayanan KB				1 Unit	1 Unit	7.000.000,00	7.000.000,00	7.000.000,00	0,00	Kab. Indragiri Hilir, Semua Kecamatan, Semua Kel/Desa	PENDAPATAN ASLI DAERAH (PAD)	-	Pemerataan kualitas layanan kesehatan Pemerataan kualitas layanan kesehatan			7.000.000,00	DINAS PENGENDALIAN PENDUDUK, KELUARGA BERENCANA DAN PEMBERDAYAAN PEREMPUAN DAN PERLINDUNGAN ANAK
	2.14.03.2.03.0008	Pembinaan Pelayanan Keluarga Berencana dan Kesehatan Reproduksi di Fasilitas Kesehatan Termasuk Jaringan dan Jejaringnya																		
			Jumlah Laporan Hasil Pembinaan Pelayanan Keluarga Berencana dan Kesehatan Reproduksi di Fasilitas Kesehatan Termasuk Jaringan dan Jejaringnya				45 Laporan	45 Laporan	155.000.000,00	187.558.000,00	187.558.000,00	32.558.000,00	Kab. Indragiri Hilir, Semua Kecamatan, Semua Kel/Desa	PENDAPATAN ASLI DAERAH (PAD) DANA TRANSFER KHUSUS-DANA ALOKASI KHUSUS NON FISIK	-	Pemerataan kualitas layanan kesehatan Pemerataan kualitas layanan kesehatan			155.000.000,00	DINAS PENGENDALIAN PENDUDUK, KELUARGA BERENCANA DAN PEMBERDAYAAN PEREMPUAN DAN PERLINDUNGAN ANAK
	2.14.03.2.03.0011	Dukungan Operasional Pelayanan KB Bergerak																		

NO	KODE	URUSAN / BIDANG URUSAN / PROGRAM / KEGIATAN / SUB KEGIATAN	INDIKATOR PROGRAM / KEGIATAN / SUB KEGIATAN	TARGET AKHIR PERIODE RENSTRA OPD	REALISASI CAPAIAN RENJA OPD TAHUN 2022	PRAKIRAAN CAPAIAN TARGET RENJA OPD TAHUN 2023	CAPAIAN KINERJA DAN KERANGKA PENDANAAN										KELOMPOK SASARAN	PRAKIRAAN MAJU RENCANA TAHUN 2025		PERANGKAT DAERAH PENANGGUNG JAWAB
							TARGET 2024		PAGU INDIKATIF (Rp)			Bertambah/Berkurang (10-12)	LOKASI	SUMBER DANA	PRIORITAS			TARGET	PAGU INDIKATIF (Rp)	
							SEBELUM	SESUDAH	RKPD 2024	APBD 2024	RKPD PERUBAHAN 2024				NASIONAL	DAERAH				
1	2	3	4	5	6	7	8	9	10	11	12	13	14	15	16	17	18	19	20	21
			Jumlah Laporan Dukungan Operasional Pelayanan KB Bergerak				1 Laporan	1 Laporan	40.000.000,00	30.167.000,00	30.167.000,00	-9.833.000,00	Kab. Indragiri Hilir, Semua Kecamatan, Semua Kel/Desa	PENDAPATAN ASLI DAERAH (PAD)	-	Pemerataan kualitas layanan kesehatan Pemerataan kualitas layanan kesehatan			40.000.000,00	DINAS PENGENDALIAN PENDUDUK, KELUARGA BERENCANA DAN PEMBERDAYAAN PEREMPUAN DAN PERLINDUNGAN ANAK
	2.14.03.2.03.0016	Promosi dan Konseling KB Pasca Persalinan																		
			Jumlah orang yang mengikuti Promosi dan Konseling KB Pasca Persalinan				30 Orang	30 Orang	40.000.000,00	32.970.000,00	32.970.000,00	-7.030.000,00	Kab. Indragiri Hilir, Semua Kecamatan, Semua Kel/Desa	PENDAPATAN ASLI DAERAH (PAD)	-	Pemerataan kualitas layanan kesehatan Pemerataan kualitas layanan kesehatan			40.000.000,00	DINAS PENGENDALIAN PENDUDUK, KELUARGA BERENCANA DAN PEMBERDAYAAN PEREMPUAN DAN PERLINDUNGAN ANAK
	2.14.03.2.04	Pemberdayaan dan Peningkatan Peran Serta Organisasi Kemasyarakatan Tingkat Daerah Kabupaten/Kota dalam Pelaksanaan Pelayanan dan Pembinaan Kesertaan Ber-KB	*Cakupan Pemberdayaan dan Peningkatan Peran Serta Organisasi Kemasyarakatan dalam Pelaksanaan Pelayanan dan Pembinaan Kesertaan Ber-KB*				66 Persentase	66 Persentase	257.000.000,00	278.873.000,00	278.873.000,00	21.873.000,00			-	Pemerataan kualitas layanan kesehatan Pemerataan kualitas layanan kesehatan	OPD dan Mitra Kerja terkait		260.750.000,00	DINAS PENGENDALIAN PENDUDUK, KELUARGA BERENCANA DAN PEMBERDAYAAN PEREMPUAN DAN PERLINDUNGAN ANAK
	2.14.03.2.04.0001	Penguatan Peran Serta Organisasi Kemasyarakatan dan Mitra Kerja Lainnya dalam Pelaksanaan Pelayanan dan Pembinaan Kesertaan Ber-KB																		
			Jumlah Organisasi yang Mendapatkan Penguatan Peran Serta Organisasi Kemasyarakatan dan Mitra Kerja Lainnya dalam Pelaksanaan Pelayanan dan Pembinaan Kesertaan Ber-KB				1 Organisasi	1 Organisasi	50.000.000,00	32.009.000,00	32.009.000,00	-17.991.000,00	Kab. Indragiri Hilir, Semua Kecamatan, Semua Kel/Desa	PENDAPATAN ASLI DAERAH (PAD)	-	Pemerataan kualitas layanan kesehatan Pemerataan kualitas layanan kesehatan			50.000.000,00	DINAS PENGENDALIAN PENDUDUK, KELUARGA BERENCANA DAN PEMBERDAYAAN PEREMPUAN DAN PERLINDUNGAN ANAK
	2.14.03.2.04.0002	Integrasi Pembangunan Lintas Sektor di Kampung KB																		
			Jumlah Dokumen Hasil Integrasi Pembangunan Lintas Sektor di Kampung KB				-	-	0,00	3.750.000,00	3.750.000,00	3.750.000,00	Kab. Indragiri Hilir, Semua Kecamatan, Semua Kel/Desa	DANA TRANSFER KHUSUS-DANA ALOKASI KHUSUS NON FISIK	-	- -			3.750.000,00	DINAS PENGENDALIAN PENDUDUK, KELUARGA BERENCANA DAN PEMBERDAYAAN PEREMPUAN DAN PERLINDUNGAN ANAK
	2.14.03.2.04.0006	Pelaksanaan dan Pengelolaan Program Bangga Kencana di Kampung Keluarga Berkualitas																		
			Jumlah Kampung Keluarga Berkualitas yang mengikuti Pelaksanaan dan Pengelolaan Program Bangga Kencana (Pembangunan Keluarga, Kependudukan, dan Keluarga Berencana)				20 Kampung	20 Kampung	207.000.000,00	243.114.000,00	243.114.000,00	36.114.000,00	Kab. Indragiri Hilir, Semua Kecamatan, Semua Kel/Desa	PENDAPATAN ASLI DAERAH (PAD) DANA TRANSFER KHUSUS-DANA ALOKASI KHUSUS NON FISIK	-	Pemerataan kualitas layanan kesehatan Pemerataan kualitas layanan kesehatan			207.000.000,00	DINAS PENGENDALIAN PENDUDUK, KELUARGA BERENCANA DAN PEMBERDAYAAN PEREMPUAN DAN PERLINDUNGAN ANAK
4.	**2.14.04**	**PROGRAM PEMBERDAYAAN DAN PENINGKATAN KELUARGA SEJAHTERA (KS)**	**Cakupan Pemberdayaan dan Peningkatan Kualitas Keluarga**				**100 %**	**100 %**	**402.114.750,00**	**2.920.894.750,00**	**2.920.894.750,00**	**2.400.300.000,00**							**2.802.414.750,00**	
	2.14.04.2.01	Pelaksanaan Pembangunan Keluarga Melalui Pembinaan Ketahanan dan Kesejahteraan Keluarga	*Cakupan Pembinaan Kelompok Kegiatan Ketahanan dan Kesejahteraan Keluarga*				100 Persentase	100 Persentase	190.254.750,00	309.164.750,00	309.164.750,00	118.910.000,00			-	Pemerataan kualitas layanan kesehatan Pemerataan kualitas layanan kesehatan	OPD dan Mitra Kerja terkait		190.254.750,00	DINAS PENGENDALIAN PENDUDUK, KELUARGA BERENCANA DAN PEMBERDAYAAN PEREMPUAN DAN PERLINDUNGAN ANAK
	2.14.04.2.01.0018	Pengadaan Sarana Kelompok Kegiatan Ketahanan dan Kesejahteraan Keluarga (BKB, BKR, BKL, PPKS, PIK-R dan Usaha Peningkatan Pendapatan Keluarga Akseptor (UPPKA)																		
			Jumlah Unit Sarana Kelompok Kegiatan Ketahanan dan Kesejahteraan Keluarga (BKB, BKR, BKL, PPKS, PIK-R dan Usaha Peningkatan Pendapatan Keluarga Akseptor (UPPKA) yang tersedia				1 Unit	10 Unit	7.000.000,00	127.000.000,00	127.000.000,00	120.000.000,00	Kab. Indragiri Hilir, Semua Kecamatan, Semua Kel/Desa	PENDAPATAN ASLI DAERAH (PAD) DANA TRANSFER KHUSUS-DANA ALOKASI KHUSUS NON FISIK	-	Pemerataan kualitas layanan kesehatan Pemerataan kualitas layanan kesehatan			7.000.000,00	DINAS PENGENDALIAN PENDUDUK, KELUARGA BERENCANA DAN PEMBERDAYAAN PEREMPUAN DAN PERLINDUNGAN ANAK
	2.14.04.2.01.0019	Orientasi/Pelatihan Teknis Pelaksana/Kader Ketahanan dan Kesejahteraan Keluarga (BKB, BKR, BKL, PPKS, PIK-R dan Usaha Peningkatan Pendapatan Keluarga Akseptor (UPPKA)																		
			Jumlah kader yang mengikuti Orientasi/Pelatihan Teknis Pelaksana/Kader Ketahanan dan Kesejahteraan Keluarga (BKB, BKR, BKL, PPKS, PIK-R dan Pemberdayaan Ekonomi Keluarga/Usaha Peningkatan Pendapatan Keluarga Akseptor (UPPKA)				50 Orang	50 Orang	176.254.750,00	175.164.750,00	175.164.750,00	-1.090.000,00	Kab. Indragiri Hilir, Semua Kecamatan, Semua Kel/Desa	PENDAPATAN ASLI DAERAH (PAD)	-	Pemerataan kualitas layanan kesehatan Pemerataan kualitas layanan kesehatan			176.254.750,00	DINAS PENGENDALIAN PENDUDUK, KELUARGA BERENCANA DAN PEMBERDAYAAN PEREMPUAN DAN PERLINDUNGAN ANAK
	2.14.04.2.01.0026	Penyediaan Biaya Operasional bagi Kelompok Kegiatan Ketahanan dan Kesejahteraan Keluarga (BKB, BKR, BKL, PPKS, PIK-R dan Usaha Peningkatan Pendapatan Keluarga Akseptor (UPPKA)																		
			Jumlah Kelompok Kegiatan Ketahanan dan Kesejahteraan Keluarga (BKB, BKR, BKL, PPKS, PIK-R dan Usaha Peningkatan Pendapatan Keluarga Akseptor (UPPKA) yang mendapat biaya operasional kegiatan				1 Kelompok	1 Kelompok	7.000.000,00	7.000.000,00	7.000.000,00	0,00	Kab. Indragiri Hilir, Semua Kecamatan, Semua Kel/Desa	PENDAPATAN ASLI DAERAH (PAD)	-	Pemerataan kualitas layanan kesehatan Pemerataan kualitas layanan kesehatan			7.000.000,00	DINAS PENGENDALIAN PENDUDUK, KELUARGA BERENCANA DAN PEMBERDAYAAN PEREMPUAN DAN PERLINDUNGAN ANAK
	2.14.04.2.02	Pelaksanaan dan Peningkatan Peran Serta Organisasi Kemasyarakatan Tingkat Daerah Kabupaten/ Kota dalam Pembangunan Keluarga Melalui Pembinaan Ketahanan dan Kesejahteraan Keluarga	*Cakupan Peran Serta Organisasi Kemasyarakatan dalam Pembinaan Ketahanan dan Kesejahteraan Keluarga*				33.33 Persentase	33.33 Persentase	211.860.000,00	2.611.730.000,00	2.611.730.000,00	2.399.870.000,00			-	Pemerataan kualitas layanan kesehatan Pemerataan kualitas layanan kesehatan	OPD dan Mitra Kerja terkait		2.612.160.000,00	DINAS PENGENDALIAN PENDUDUK, KELUARGA BERENCANA DAN PEMBERDAYAAN PEREMPUAN DAN PERLINDUNGAN ANAK
	2.14.04.2.02.0003	Pelaksanaan Peningkatan Kapasitas Mitra dan Organisasi Kemasyarakatan dalam Pengelolaan Program Ketahanan dan Kesejahteraan Keluarga (BKB, BKR, BKL, PPPKS, PIK-R dan Pemberdayaan Ekonomi Keluarga/UPPKS)																		

NO	KODE	URUSAN / BIDANG URUSAN / PROGRAM / KEGIATAN / SUB KEGIATAN	INDIKATOR PROGRAM / KEGIATAN / SUB KEGIATAN	TARGET AKHIR PERIODE RENSTRA OPD	REALISASI CAPAIAN RENJA OPD TAHUN 2022	PRAKIRAAN CAPAIAN TARGET RENJA OPD TAHUN 2023	CAPAIAN KINERJA DAN KERANGKA PENDANAAN										KELOMPOK SASARAN	PRAKIRAAN MAJU RENCANA TAHUN 2025		PERANGKAT DAERAH PENANGGUNG JAWAB
							TARGET 2024		PAGU INDIKATIF (Rp)			Bertambah/Berkurang (10-12)	LOKASI	SUMBER DANA	PRIORITAS			TARGET	PAGU INDIKATIF (Rp)	
							SEBELUM	SESUDAH	RKPD 2024	APBD 2024	RKPD PERUBAHAN 2024				NASIONAL	DAERAH				
1	2	3	4	5	6	7	8	9	10	11	12	13	14	15	16	17	18	19	20	21
			Jumlah Organisasi yang Mengikuti Peningkatan Kapasitas Mitra dan Organisasi Kemasyarakatan dalam Pengelolaan Program Ketahanan dan Kesejahteraan Keluarga (BKB, BKR, BKL, PPPKS, PIK-R dan Pemberdayaan Ekonomi Keluarga/UPPKS)				3 Organisasi	3 Organisasi	211.860.000,00	211.430.000,00	211.430.000,00	-430.000,00	Kab. Indragiri Hilir, Semua Kecamatan, Semua Kel/Desa	PENDAPATAN ASLI DAERAH (PAD)	-	Pemerataan kualitas layanan kesehatan Pemerataan kualitas layanan kesehatan			211.860.000,00	DINAS PENGENDALIAN PENDUDUK, KELUARGA BERENCANA DAN PEMBERDAYAAN PEREMPUAN DAN PERLINDUNGAN ANAK
	2.14.04.2.02.0005	Pemantauan Data dan Informasi Keluarga Berisiko Stunting (Termasuk remaja Calon Pengantin/Calon PUS, Ibu Hamil, Pasca salin/kelahiran, Baduta/Balita)																		
			Cakupan Pemantauan Data dan Informasi Keluarga Berisiko Stunting (Termasuk remaja Calon Pengantin/Calon PUS, Ibu Hamil, Pasca salin/kelahiran, Baduta/Balita)				-	-	0,00	1.143.000.000,00	1.143.000.000,00	1.143.000.000,00	Kab. Indragiri Hilir, Semua Kecamatan, Semua Kel/Desa	DANA TRANSFER KHUSUS-DANA ALOKASI KHUSUS NON FISIK	-	- --			1.143.000.000,00	DINAS PENGENDALIAN PENDUDUK, KELUARGA BERENCANA DAN PEMBERDAYAAN PEREMPUAN DAN PERLINDUNGAN ANAK
	2.14.04.2.02.0006	Pendampingan Keluarga Berisiko Stunting (Termasuk remaja Calon Pengantin/Calon PUS, Ibu Hamil, Pasca salin/kelahiran, Baduta/Balita)																		
			Jumlah Keluarga Berisiko Stunting (Termasuk remaja Calon Pengantin/Calon PUS, Ibu Hamil, Pasca salin/kelahiran, Baduta/Balita) yang mendapat pendampingan				-	-	0,00	1.257.300.000,00	1.257.300.000,00	1.257.300.000,00	Kab. Indragiri Hilir, Semua Kecamatan, Semua Kel/Desa	DANA TRANSFER KHUSUS-DANA ALOKASI KHUSUS NON FISIK	-	- --			1.257.300.000,00	DINAS PENGENDALIAN PENDUDUK, KELUARGA BERENCANA DAN PEMBERDAYAAN PEREMPUAN DAN PERLINDUNGAN ANAK
		DINAS LINGKUNGAN HIDUP DAN KEBERSIHAN							**20.172.679.600,00**	**19.525.452.346,00**	**19.525.452.346,00**	**-647.227.254,00**							**10.815.789.000,00**	
	2	**URUSAN PEMERINTAHAN WAJIB YANG TIDAK BERKAITAN DENGAN PELAYANAN DASAR**							**20.172.679.600,00**	**19.525.452.346,00**	**19.525.452.346,00**	**-647.227.254,00**							**10.815.789.000,00**	
	2.11	**URUSAN PEMERINTAHAN BIDANG LINGKUNGAN HIDUP**							**20.172.679.600,00**	**19.525.452.346,00**	**19.525.452.346,00**	**-647.227.254,00**							**10.815.789.000,00**	
1.	**2.11.01**	**PROGRAM PENUNJANG URUSAN PEMERINTAHAN DAERAH KABUPATEN/KOTA**	**Cakupan Penunjang Urusan Pemerintah Daerah yang terpenuhi**				**-**	**100 %**	**8.326.785.220,00**	**7.107.276.766,00**	**7.107.276.766,00**	**-2.219.690.220,00**							**6.107.095.000,00**	
	2.11.01.2.01	Perencanaan, Penganggaran, dan Evaluasi Kinerja Perangkat Daerah	*Persentase Pelaporan Kinerja yang disusun sesuai standar*				-	100 Persen	229.738.162,00	180.119.962,00	180.119.962,00	-49.618.200,00			Membangun Lingkungan Hidup, Meningkatkan Ketahanan Bencana Dan Perubahan Iklim	Upaya pengembangan perkebunan kelapa rakyat dan digitalisasi Pengembangan kawasan terpadu guna menguatkan pembangunan agribisnis Upaya pengembangan perkebunan kelapa rakyat dan digitalisasi Pengembangan kawasan terpadu guna menguatkan pembangunan agribisnis	OPD		50.553.000,00	DINAS LINGKUNGAN HIDUP DAN KEBERSIHAN
	2.11.01.2.01.0001	Penyusunan Dokumen Perencanaan Perangkat Daerah																		
			Jumlah Dokumen Perencanaan Perangkat Daerah				2 Dokumen	2 Dokumen	79.506.792,00	29.888.592,00	29.888.592,00	-49.618.200,00	Kab. Indragiri Hilir, Semua Kecamatan, Semua Kel/Desa	DANA TRANSFER UMUM-DANA ALOKASI UMUM	Membangun Lingkungan Hidup, Meningkatkan Ketahanan Bencana Dan Perubahan Iklim	Upaya pengembangan perkebunan kelapa rakyat dan digitalisasi Pengembangan kawasan terpadu guna menguatkan pembangunan agribisnis Upaya pengembangan perkebunan kelapa rakyat dan digitalisasi Pengembangan kawasan terpadu guna menguatkan pembangunan agribisnis			6.356.000,00	DINAS LINGKUNGAN HIDUP DAN KEBERSIHAN
	2.11.01.2.01.0006	Koordinasi dan Penyusunan Laporan Capaian Kinerja dan Ikhtisar Realisasi Kinerja SKPD																		
			Jumlah Laporan Capaian Kinerja dan Ikhtisar Realisasi Kinerja SKPD dan Laporan Hasil Koordinasi Penyusunan Laporan Capaian Kinerja dan Ikhtisar Realisasi Kinerja SKPD				11 Laporan	11 Laporan	150.231.370,00	150.231.370,00	150.231.370,00	0,00	Kab. Indragiri Hilir, Semua Kecamatan, Semua Kel/Desa	DANA TRANSFER UMUM-DANA ALOKASI UMUM	Membangun Lingkungan Hidup, Meningkatkan Ketahanan Bencana Dan Perubahan Iklim	Upaya pengembangan perkebunan kelapa rakyat dan digitalisasi Pengembangan kawasan terpadu guna menguatkan pembangunan agribisnis Upaya pengembangan perkebunan kelapa rakyat dan digitalisasi Pengembangan kawasan terpadu guna menguatkan pembangunan agribisnis			44.197.000,00	DINAS LINGKUNGAN HIDUP DAN KEBERSIHAN
	2.11.01.2.02	Administrasi Keuangan Perangkat Daerah	*Persentase Pelaporan Keuangan yang disusun sesuai standar*				-	100 Persen	5.049.422.000,00	4.315.269.746,00	4.315.269.746,00	-734.152.254,00			-	Upaya pengembangan perkebunan kelapa rakyat dan digitalisasi Pengembangan kawasan terpadu guna menguatkan pembangunan agribisnis Upaya pengembangan perkebunan kelapa rakyat dan digitalisasi Pengembangan kawasan terpadu guna menguatkan pembangunan agribisnis	ASN Kantor DLHK		5.402.881.000,00	DINAS LINGKUNGAN HIDUP DAN KEBERSIHAN
	2.11.01.2.02.0001	Penyediaan Gaji dan Tunjangan ASN																		

NO	KODE	URUSAN / BIDANG URUSAN / PROGRAM / KEGIATAN / SUB KEGIATAN	INDIKATOR PROGRAM / KEGIATAN / SUB KEGIATAN	TARGET AKHIR PERIODE RENSTRA OPD	REALISASI CAPAIAN RENJA OPD TAHUN 2022	PRAKIRAAN CAPAIAN TARGET RENJA OPD TAHUN 2023	CAPAIAN KINERJA DAN KERANGKA PENDANAAN										KELOMPOK SASARAN	PRAKIRAAN MAJU RENCANA TAHUN 2025		PERANGKAT DAERAH PENANGGUNG JAWAB
							TARGET 2024		PAGU INDIKATIF (Rp)			Bertambah/Berkurang (10-12)	LOKASI	SUMBER DANA	PRIORITAS			TARGET	PAGU INDIKATIF (Rp)	
							SEBELUM	SESUDAH	RKPD 2024	APBD 2024	RKPD PERUBAHAN 2024				NASIONAL	DAERAH				
1	2	3	4	5	6	7	8	9	10	11	12	13	14	15	16	17	18	19	20	21
			Jumlah Orang yang Menerima Gaji dan Tunjangan ASN				39 Orang/bulan	39 Orang/bulan	5.049.422.000,00	4.315.269.746,00	4.315.269.746,00	-734.152.254,00	Kab. Indragiri Hilir, Semua Kecamatan, Semua Kel/Desa	DANA TRANSFER UMUM-DANA ALOKASI UMUM	-	Upaya pengembangan perkebunan kelapa rakyat dan digitalisasi Pengembangan kawasan terpadu guna menguatkan pembangunan agribisnis Upaya pengembangan perkebunan kelapa rakyat dan digitalisasi Pengembangan kawasan terpadu guna menguatkan pembangunan agribisnis			5.402.881.000,00	DINAS LINGKUNGAN HIDUP DAN KEBERSIHAN
	2.11.01.2.03	Administrasi Barang Milik Daerah pada Perangkat Daerah	*Persentase Aset dan Barang Milik Daerah (BMD) pada Pengelolaan yang terpelihara*				-	100 Persen	230.042.400,00	240.842.400,00	240.842.400,00	10.800.000,00			Membangun Lingkungan Hidup, Meningkatkan Ketahanan Bencana Dan Perubahan Iklim	Upaya pengembangan perkebunan kelapa rakyat dan digitalisasi Pengembangan kawasan terpadu guna menguatkan pembangunan agribisnis Upaya pengembangan perkebunan kelapa rakyat dan digitalisasi Pengembangan kawasan terpadu guna menguatkan pembangunan agribisnis	Barang Milik Daerah		73.111.000,00	DINAS LINGKUNGAN HIDUP DAN KEBERSIHAN
	2.11.01.2.03.0001	Penyusunan Perencanaan Kebutuhan Barang Milik Daerah SKPD																		
			Jumlah Rencana Kebutuhan Barang Milik Daerah SKPD				1 Dokumen	1 Dokumen	0,00	0,00	0,00	0,00	Kab. Indragiri Hilir, Semua Kecamatan, Semua Kel/Desa	DANA TRANSFER UMUM-DANA ALOKASI UMUM	Membangun Lingkungan Hidup, Meningkatkan Ketahanan Bencana Dan Perubahan Iklim	Upaya pengembangan perkebunan kelapa rakyat dan digitalisasi Pengembangan kawasan terpadu guna menguatkan pembangunan agribisnis Upaya pengembangan perkebunan kelapa rakyat dan digitalisasi Pengembangan kawasan terpadu guna menguatkan pembangunan agribisnis			0,00	DINAS LINGKUNGAN HIDUP DAN KEBERSIHAN
	2.11.01.2.03.0002	Pengamanan Barang Milik Daerah SKPD																		
			Jumlah Dokumen Pengamanan Barang Milik Daerah SKPD				1 Dokumen	1 Dokumen	230.042.400,00	240.842.400,00	240.842.400,00	10.800.000,00	Kab. Indragiri Hilir, Semua Kecamatan, Semua Kel/Desa	DANA TRANSFER UMUM-DANA ALOKASI UMUM	Membangun Lingkungan Hidup, Meningkatkan Ketahanan Bencana Dan Perubahan Iklim	Upaya pengembangan perkebunan kelapa rakyat dan digitalisasi Pengembangan kawasan terpadu guna menguatkan pembangunan agribisnis Upaya pengembangan perkebunan kelapa rakyat dan digitalisasi Pengembangan kawasan terpadu guna menguatkan pembangunan agribisnis			73.111.000,00	DINAS LINGKUNGAN HIDUP DAN KEBERSIHAN
	2.11.01.2.05	Administrasi Kepegawaian Perangkat Daerah	*Persentase Peningkatan SDM ASN dilingkungan pemerintah daerah*				-	100 Persen	210.170.000,00	171.490.000,00	171.490.000,00	-38.680.000,00			Membangun Lingkungan Hidup, Meningkatkan Ketahanan Bencana Dan Perubahan Iklim	Upaya pengembangan perkebunan kelapa rakyat dan digitalisasi Pengembangan kawasan terpadu guna menguatkan pembangunan agribisnis Upaya pengembangan perkebunan kelapa rakyat dan digitalisasi Pengembangan kawasan terpadu guna menguatkan pembangunan agribisnis	ASN Kantor DLHK		63.564.000,00	DINAS LINGKUNGAN HIDUP DAN KEBERSIHAN
	2.11.01.2.05.0002	Pengadaan Pakaian Dinas beserta Atribut Kelengkapannya																		
			Jumlah Paket Pakaian Dinas beserta Atribut Kelengkapan				1 Paket	1 Paket	38.680.000,00	0,00	0,00	-38.680.000,00	Kab. Indragiri Hilir, Semua Kecamatan, Semua Kel/Desa	DANA TRANSFER UMUM-DANA ALOKASI UMUM	Membangun Lingkungan Hidup, Meningkatkan Ketahanan Bencana Dan Perubahan Iklim	Upaya pengembangan perkebunan kelapa rakyat dan digitalisasi Pengembangan kawasan terpadu guna menguatkan pembangunan agribisnis Upaya pengembangan perkebunan kelapa rakyat dan digitalisasi Pengembangan kawasan terpadu guna menguatkan pembangunan agribisnis			0,00	DINAS LINGKUNGAN HIDUP DAN KEBERSIHAN
	2.11.01.2.05.0004	Koordinasi dan Pelaksanaan Sistem Informasi Kepegawaian																		
			Jumlah Dokumen Hasil Koordinasi dan Pelaksanaaan Sistem Informasi Kepegawaian				1 Dokumen	1 Dokumen	119.366.000,00	119.366.000,00	119.366.000,00	0,00	Kab. Indragiri Hilir, Semua Kecamatan, Semua Kel/Desa	DANA TRANSFER UMUM-DANA ALOKASI UMUM	Membangun Lingkungan Hidup, Meningkatkan Ketahanan Bencana Dan Perubahan Iklim	Upaya pengembangan perkebunan kelapa rakyat dan digitalisasi Pengembangan kawasan terpadu guna menguatkan pembangunan agribisnis Upaya pengembangan perkebunan kelapa rakyat dan digitalisasi Pengembangan kawasan terpadu guna menguatkan pembangunan agribisnis			31.782.000,00	DINAS LINGKUNGAN HIDUP DAN KEBERSIHAN

NO	KODE	URUSAN / BIDANG URUSAN / PROGRAM / KEGIATAN / SUB KEGIATAN	INDIKATOR PROGRAM / KEGIATAN / SUB KEGIATAN	TARGET AKHIR PERIODE RENSTRA OPD	REALISASI CAPAIAN RENJA OPD TAHUN 2022	PRAKIRAAN CAPAIAN TARGET RENJA OPD TAHUN 2023	CAPAIAN KINERJA DAN KERANGKA PENDANAAN										KELOMPOK SASARAN	PRAKIRAAN MAJU RENCANA TAHUN 2025		PERANGKAT DAERAH PENANGGUNG JAWAB
							TARGET 2024		PAGU INDIKATIF (Rp)			Bertambah/Berkurang (10-12)	LOKASI	SUMBER DANA	PRIORITAS			TARGET	PAGU INDIKATIF (Rp)	
							SEBELUM	SESUDAH	RKPD 2024	APBD 2024	RKPD PERUBAHAN 2024				NASIONAL	DAERAH				
1	2	3	4	5	6	7	8	9	10	11	12	13	14	15	16	17	18	19	20	21
	2.11.01.2.05.0009	Pendidikan dan Pelatihan Pegawai Berdasarkan Tugas dan Fungsi																		
			Jumlah Pegawai Berdasarkan Tugas dan Fungsi yang Mengikuti Pendidikan dan Pelatihan				2 Orang	3 Orang	52.124.000,00	52.124.000,00	52.124.000,00	0,00	Kab. Indragiri Hilir, Semua Kecamatan, Semua Kel/Desa	DANA TRANSFER UMUM-DANA ALOKASI UMUM	Membangun Lingkungan Hidup, Meningkatkan Ketahanan Bencana Dan Perubahan Iklim	Upaya pengembangan perkebunan kelapa rakyat dan digitalisasi Pengembangan kawasan terpadu guna menguatkan pembangunan agribisnis Upaya pengembangan perkebunan kelapa rakyat dan digitalisasi Pengembangan kawasan terpadu guna menguatkan pembangunan agribisnis			31.782.000,00	DINAS LINGKUNGAN HIDUP DAN KEBERSIHAN
	2.11.01.2.06	Administrasi Umum Perangkat Daerah	*Persentase Sarana dan Prasarana Administasi Perkantoran dalam Kondisi Baik*				-	100 Persen	1.399.599.258,00	1.180.277.258,00	1.180.277.258,00	-219.322.000,00			Membangun Lingkungan Hidup, Meningkatkan Ketahanan Bencana Dan Perubahan Iklim	Upaya pengembangan perkebunan kelapa rakyat dan digitalisasi Pengembangan kawasan terpadu guna menguatkan pembangunan agribisnis Upaya pengembangan perkebunan kelapa rakyat dan digitalisasi Pengembangan kawasan terpadu guna menguatkan pembangunan agribisnis	OPD		243.183.000,00	DINAS LINGKUNGAN HIDUP DAN KEBERSIHAN
	2.11.01.2.06.0001	Penyediaan Komponen Instalasi Listrik/Penerangan Bangunan Kantor																		
			Jumlah Paket Komponen Instalasi Listrik/Penerangan Bangunan Kantor yang Disediakan				1 Paket	1 Paket	22.500.000,00	22.500.000,00	22.500.000,00	0,00	Kab. Indragiri Hilir, Semua Kecamatan, Semua Kel/Desa	DANA TRANSFER UMUM-DANA ALOKASI UMUM	Membangun Lingkungan Hidup, Meningkatkan Ketahanan Bencana Dan Perubahan Iklim	Upaya pengembangan perkebunan kelapa rakyat dan digitalisasi Pengembangan kawasan terpadu guna menguatkan pembangunan agribisnis Upaya pengembangan perkebunan kelapa rakyat dan digitalisasi Pengembangan kawasan terpadu guna menguatkan pembangunan agribisnis			4.766.000,00	DINAS LINGKUNGAN HIDUP DAN KEBERSIHAN
	2.11.01.2.06.0002	Penyediaan Peralatan dan Perlengkapan Kantor																		
			Jumlah Paket Peralatan dan Perlengkapan Kantor yang Disediakan				3 Paket	3 Paket	241.567.006,00	241.567.006,00	241.567.006,00	0,00	Kab. Indragiri Hilir, Semua Kecamatan, Semua Kel/Desa	DANA TRANSFER UMUM-DANA ALOKASI UMUM	-	Upaya pengembangan perkebunan kelapa rakyat dan digitalisasi Pengembangan kawasan terpadu guna menguatkan pembangunan agribisnis Upaya pengembangan perkebunan kelapa rakyat dan digitalisasi Pengembangan kawasan terpadu guna menguatkan pembangunan agribisnis			52.757.000,00	DINAS LINGKUNGAN HIDUP DAN KEBERSIHAN
	2.11.01.2.06.0004	Penyediaan Bahan Logistik Kantor																		
			Jumlah Paket Bahan Logistik Kantor yang Disediakan				3 Paket	1 Paket	80.000.000,00	80.000.000,00	80.000.000,00	0,00	Kab. Indragiri Hilir, Semua Kecamatan, Semua Kel/Desa	DANA TRANSFER UMUM-DANA ALOKASI UMUM	-	Upaya pengembangan perkebunan kelapa rakyat dan digitalisasi Pengembangan kawasan terpadu guna menguatkan pembangunan agribisnis Upaya pengembangan perkebunan kelapa rakyat dan digitalisasi Pengembangan kawasan terpadu guna menguatkan pembangunan agribisnis			25.425.000,00	DINAS LINGKUNGAN HIDUP DAN KEBERSIHAN
	2.11.01.2.06.0005	Penyediaan Barang Cetakan dan Penggandaan																		
			Jumlah Paket Barang Cetakan dan Penggandaan yang Disediakan				2 Paket	2 Paket	32.803.252,00	32.803.252,00	32.803.252,00	0,00	Kab. Indragiri Hilir, Semua Kecamatan, Semua Kel/Desa	DANA TRANSFER UMUM-DANA ALOKASI UMUM	Membangun Lingkungan Hidup, Meningkatkan Ketahanan Bencana Dan Perubahan Iklim	Upaya pengembangan perkebunan kelapa rakyat dan digitalisasi Pengembangan kawasan terpadu guna menguatkan pembangunan agribisnis Upaya pengembangan perkebunan kelapa rakyat dan digitalisasi Pengembangan kawasan terpadu guna menguatkan pembangunan agribisnis			32.325.000,00	DINAS LINGKUNGAN HIDUP DAN KEBERSIHAN
	2.11.01.2.06.0006	Penyediaan Bahan Bacaan dan Peraturan Perundang-undangan																		

NO	KODE	URUSAN / BIDANG URUSAN / PROGRAM / KEGIATAN / SUB KEGIATAN	INDIKATOR PROGRAM / KEGIATAN / SUB KEGIATAN	TARGET AKHIR PERIODE RENSTRA OPD	REALISASI CAPAIAN RENJA OPD TAHUN 2022	PRAKIRAAN CAPAIAN TARGET RENJA OPD TAHUN 2023	CAPAIAN KINERJA DAN KERANGKA PENDANAAN										KELOMPOK SASARAN	PRAKIRAAN MAJU RENCANA TAHUN 2025		PERANGKAT DAERAH PENANGGUNG JAWAB
							TARGET 2024		PAGU INDIKATIF (Rp)			Bertambah/Berkurang (10-12)	LOKASI	SUMBER DANA	PRIORITAS			TARGET	PAGU INDIKATIF (Rp)	
							SEBELUM	SESUDAH	RKPD 2024	APBD 2024	RKPD PERUBAHAN 2024				NASIONAL	DAERAH				
1	2	3	4	5	6	7	8	9	10	11	12	13	14	15	16	17	18	19	20	21
			Jumlah Dokumen Bahan Bacaan dan Peraturan Perundang-Undangan yang Disediakan				1 Dokumen	1 Dokumen	10.800.000,00	10.800.000,00	10.800.000,00	0,00	Kab. Indragiri Hilir, Semua Kecamatan, Semua Kel/Desa	DANA TRANSFER UMUM-DANA ALOKASI UMUM	Membangun Lingkungan Hidup, Meningkatkan Ketahanan Bencana Dan Perubahan Iklim	Upaya pengembangan perkebunan kelapa rakyat dan digitalisasi Pengembangan kawasan terpadu guna menguatkan pembangunan agribisnis Upaya pengembangan perkebunan kelapa rakyat dan digitalisasi Pengembangan kawasan terpadu guna menguatkan pembangunan agribisnis			3.546.000,00	DINAS LINGKUNGAN HIDUP DAN KEBERSIHAN
	2.11.01.2.06.0009	Penyelenggaraan Rapat Koordinasi dan Konsultasi SKPD																		
			Jumlah Laporan Penyelenggaraan Rapat Koordinasi dan Konsultasi SKPD				3 Laporan	3 Laporan	1.011.929.000,00	792.607.000,00	792.607.000,00	-219.322.000,00	Kab. Indragiri Hilir, Semua Kecamatan, Semua Kel/Desa	DANA TRANSFER UMUM-DANA ALOKASI UMUM	Membangun Lingkungan Hidup, Meningkatkan Ketahanan Bencana Dan Perubahan Iklim	Upaya pengembangan perkebunan kelapa rakyat dan digitalisasi Pengembangan kawasan terpadu guna menguatkan pembangunan agribisnis Upaya pengembangan perkebunan kelapa rakyat dan digitalisasi Pengembangan kawasan terpadu guna menguatkan pembangunan agribisnis			124.364.000,00	DINAS LINGKUNGAN HIDUP DAN KEBERSIHAN
	2.11.01.2.07	Pengadaan Barang Milik Daerah Penunjang Urusan Pemerintah Daerah	-				-	-	77.336.000,00	0,00	0,00	-77.336.000,00			-	Upaya pengembangan perkebunan kelapa rakyat dan digitalisasi Pengembangan kawasan terpadu guna menguatkan pembangunan agribisnis Upaya pengembangan perkebunan kelapa rakyat dan digitalisasi Pengembangan kawasan terpadu guna menguatkan pembangunan agribisnis	-		0,00	DINAS LINGKUNGAN HIDUP DAN KEBERSIHAN
	2.11.01.2.07.0001	Pengadaan Kendaraan Perorangan Dinas atau Kendaraan Dinas Jabatan																		
			Jumlah Unit Kendaraan Perorangan Dinas atau Kendaraan Dinas Jabatan yang Disediakan				2 Unit	2 Unit	77.336.000,00	0,00	0,00	-77.336.000,00	Kab. Indragiri Hilir, Semua Kecamatan, Semua Kel/Desa	DANA TRANSFER UMUM-DANA ALOKASI UMUM	-	Upaya pengembangan perkebunan kelapa rakyat dan digitalisasi Pengembangan kawasan terpadu guna menguatkan pembangunan agribisnis Upaya pengembangan perkebunan kelapa rakyat dan digitalisasi Pengembangan kawasan terpadu guna menguatkan pembangunan agribisnis			0,00	DINAS LINGKUNGAN HIDUP DAN KEBERSIHAN
	2.11.01.2.08	Penyediaan Jasa Penunjang Urusan Pemerintahan Daerah	*Persentase Jasa Penunjang Urusan Pemerintah Daerah*				-	100 Persen	556.937.400,00	556.937.400,00	556.937.400,00	0,00			Membangun Lingkungan Hidup, Meningkatkan Ketahanan Bencana Dan Perubahan Iklim	Upaya pengembangan perkebunan kelapa rakyat dan digitalisasi Pengembangan kawasan terpadu guna menguatkan pembangunan agribisnis Upaya pengembangan perkebunan kelapa rakyat dan digitalisasi Pengembangan kawasan terpadu guna menguatkan pembangunan agribisnis	ASN Kantor DLHK		166.381.000,00	DINAS LINGKUNGAN HIDUP DAN KEBERSIHAN
	2.11.01.2.08.0001	Penyediaan Jasa Surat Menyurat																		
			Jumlah Laporan Penyediaan Jasa Surat Menyurat				1 Laporan	1 Laporan	8.500.000,00	8.500.000,00	8.500.000,00	0,00	Kab. Indragiri Hilir, Semua Kecamatan, Semua Kel/Desa	DANA TRANSFER UMUM-DANA ALOKASI UMUM	Membangun Lingkungan Hidup, Meningkatkan Ketahanan Bencana Dan Perubahan Iklim	Upaya pengembangan perkebunan kelapa rakyat dan digitalisasi Pengembangan kawasan terpadu guna menguatkan pembangunan agribisnis Upaya pengembangan perkebunan kelapa rakyat dan digitalisasi Pengembangan kawasan terpadu guna menguatkan pembangunan agribisnis			2.224.000,00	DINAS LINGKUNGAN HIDUP DAN KEBERSIHAN
	2.11.01.2.08.0002	Penyediaan Jasa Komunikasi, Sumber Daya Air dan Listrik																		
			Jumlah Laporan Penyediaan Jasa Komunikasi, Sumber Daya Air dan Listrik yang Disediakan				2 Laporan	2 Laporan	119.880.000,00	119.880.000,00	119.880.000,00	0,00	Kab. Indragiri Hilir, Semua Kecamatan, Semua Kel/Desa	DANA TRANSFER UMUM-DANA ALOKASI UMUM	Membangun Lingkungan Hidup, Meningkatkan Ketahanan Bencana Dan Perubahan Iklim	Upaya pengembangan perkebunan kelapa rakyat dan digitalisasi Pengembangan kawasan terpadu guna menguatkan pembangunan agribisnis Upaya pengembangan perkebunan kelapa rakyat dan digitalisasi Pengembangan kawasan terpadu guna menguatkan pembangunan agribisnis			33.014.000,00	DINAS LINGKUNGAN HIDUP DAN KEBERSIHAN

NO	KODE	URUSAN / BIDANG URUSAN / PROGRAM / KEGIATAN / SUB KEGIATAN	INDIKATOR PROGRAM / KEGIATAN / SUB KEGIATAN	TARGET AKHIR PERIODE RENSTRA OPD	REALISASI CAPAIAN RENJA OPD TAHUN 2022	PRAKIRAAN CAPAIAN TARGET RENJA OPD TAHUN 2023	CAPAIAN KINERJA DAN KERANGKA PENDANAAN										KELOMPOK SASARAN	PRAKIRAAN MAJU RENCANA TAHUN 2025		PERANGKAT DAERAH PENANGGUNG JAWAB
							TARGET 2024		PAGU INDIKATIF (Rp)			Bertambah/Berkurang (10-12)	LOKASI	SUMBER DANA	PRIORITAS			TARGET	PAGU INDIKATIF (Rp)	
							SEBELUM	SESUDAH	RKPD 2024	APBD 2024	RKPD PERUBAHAN 2024				NASIONAL	DAERAH				
1	2	3	4	5	6	7	8	9	10	11	12	13	14	15	16	17	18	19	20	21
	2.11.01.2.08.0004	Penyediaan Jasa Pelayanan Umum Kantor																		
			Jumlah Laporan Penyediaan Jasa Pelayanan Umum Kantor yang Disediakan				1 Laporan	1 Laporan	428.557.400,00	428.557.400,00	428.557.400,00	0,00	Kab. Indragiri Hilir, Semua Kecamatan, Semua Kel/Desa	DANA TRANSFER UMUM-DANA ALOKASI UMUM	Membangun Lingkungan Hidup, Meningkatkan Ketahanan Bencana Dan Perubahan Iklim	Upaya pengembangan perkebunan kelapa rakyat dan digitalisasi Pengembangan kawasan terpadu guna menguatkan pembangunan agribisnis Upaya pengembangan perkebunan kelapa rakyat dan digitalisasi Pengembangan kawasan terpadu guna menguatkan pembangunan agribisnis			131.143.000,00	DINAS LINGKUNGAN HIDUP DAN KEBERSIHAN
	2.11.01.2.09	Pemeliharaan Barang Milik Daerah Penunjang Urusan Pemerintahan Daerah	*Persentase Sarana dan Prasarana Pendukung Kinerja Perangkat Daerah yang terpelihara dengan baik*				-	100 Persen	573.540.000,00	462.340.000,00	462.340.000,00	-111.200.000,00			Membangun Lingkungan Hidup, Meningkatkan Ketahanan Bencana Dan Perubahan Iklim	Upaya pengembangan perkebunan kelapa rakyat dan digitalisasi Pengembangan kawasan terpadu guna menguatkan pembangunan agribisnis Upaya pengembangan perkebunan kelapa rakyat dan digitalisasi Pengembangan kawasan terpadu guna menguatkan pembangunan agribisnis	Sarana dan Prasarana		107.422.000,00	DINAS LINGKUNGAN HIDUP DAN KEBERSIHAN
	2.11.01.2.09.0001	Penyediaan Jasa Pemeliharaan, Biaya Pemeliharaan, dan Pajak Kendaraan Perorangan Dinas atau Kendaraan Dinas Jabatan																		
			Jumlah Kendaraan Perorangan Dinas atau Kendaraan Dinas Jabatan yang Dipelihara dan dibayarkan Pajaknya				6 Unit	6 Unit	210.000.000,00	210.000.000,00	210.000.000,00	0,00	Kab. Indragiri Hilir, Semua Kecamatan, Semua Kel/Desa	DANA TRANSFER UMUM-DANA ALOKASI UMUM	Membangun Lingkungan Hidup, Meningkatkan Ketahanan Bencana Dan Perubahan Iklim	Upaya pengembangan perkebunan kelapa rakyat dan digitalisasi Pengembangan kawasan terpadu guna menguatkan pembangunan agribisnis Upaya pengembangan perkebunan kelapa rakyat dan digitalisasi Pengembangan kawasan terpadu guna menguatkan pembangunan agribisnis			15.891.000,00	DINAS LINGKUNGAN HIDUP DAN KEBERSIHAN
	2.11.01.2.09.0002	Penyediaan Jasa Pemeliharaan, Biaya Pemeliharaan, Pajak dan Perizinan Kendaraan Dinas Operasional atau Lapangan																		
			Jumlah Kendaraan Dinas Operasional atau Lapangan yang Dipelihara dan dibayarkan Pajak dan Perizinannya				39 Unit	39 Unit	35.000.000,00	35.000.000,00	35.000.000,00	0,00	Kab. Indragiri Hilir, Semua Kecamatan, Semua Kel/Desa	DANA TRANSFER UMUM-DANA ALOKASI UMUM	Membangun Lingkungan Hidup, Meningkatkan Ketahanan Bencana Dan Perubahan Iklim	Upaya pengembangan perkebunan kelapa rakyat dan digitalisasi Pengembangan kawasan terpadu guna menguatkan pembangunan agribisnis Upaya pengembangan perkebunan kelapa rakyat dan digitalisasi Pengembangan kawasan terpadu guna menguatkan pembangunan agribisnis			8.898.000,00	DINAS LINGKUNGAN HIDUP DAN KEBERSIHAN
	2.11.01.2.09.0006	Pemeliharaan Peralatan dan Mesin Lainnya																		
			Jumlah Peralatan dan Mesin Lainnya yang Dipelihara				28 Unit	28 Unit	20.000.000,00	20.000.000,00	20.000.000,00	0,00	Kab. Indragiri Hilir, Semua Kecamatan, Semua Kel/Desa	DANA TRANSFER UMUM-DANA ALOKASI UMUM	Membangun Lingkungan Hidup, Meningkatkan Ketahanan Bencana Dan Perubahan Iklim	Upaya pengembangan perkebunan kelapa rakyat dan digitalisasi Pengembangan kawasan terpadu guna menguatkan pembangunan agribisnis Upaya pengembangan perkebunan kelapa rakyat dan digitalisasi Pengembangan kawasan terpadu guna menguatkan pembangunan agribisnis			3.178.000,00	DINAS LINGKUNGAN HIDUP DAN KEBERSIHAN
	2.11.01.2.09.0009	Pemeliharaan/Rehabilitasi Gedung Kantor dan Bangunan Lainnya																		
			Jumlah Gedung Kantor dan Bangunan Lainnya yang Dipelihara/Direhabilitasi				1 Unit	1 Unit	308.540.000,00	197.340.000,00	197.340.000,00	-111.200.000,00	Kab. Indragiri Hilir, Semua Kecamatan, Semua Kel/Desa	DANA TRANSFER UMUM-DANA ALOKASI UMUM	Membangun Lingkungan Hidup, Meningkatkan Ketahanan Bencana Dan Perubahan Iklim	Upaya pengembangan perkebunan kelapa rakyat dan digitalisasi Pengembangan kawasan terpadu guna menguatkan pembangunan agribisnis Upaya pengembangan perkebunan kelapa rakyat dan digitalisasi Pengembangan kawasan terpadu guna menguatkan pembangunan agribisnis			79.455.000,00	DINAS LINGKUNGAN HIDUP DAN KEBERSIHAN
2.	**2.11.02**	**PROGRAM PERENCANAAN LINGKUNGAN HIDUP**	**Jumlah Dokumen Lingkungan yang disusun**				**-**	**1 Dokumen**	**672.298.180,00**	**672.298.180,00**	**672.298.180,00**	**-466.158.180,00**							**206.140.000,00**	

NO	KODE	URUSAN / BIDANG URUSAN / PROGRAM / KEGIATAN / SUB KEGIATAN	INDIKATOR PROGRAM / KEGIATAN / SUB KEGIATAN	TARGET AKHIR PERIODE RENSTRA OPD	REALISASI CAPAIAN RENJA OPD TAHUN 2022	PRAKIRAAN CAPAIAN TARGET RENJA OPD TAHUN 2023	CAPAIAN KINERJA DAN KERANGKA PENDANAAN										KELOMPOK SASARAN	PRAKIRAAN MAJU RENCANA TAHUN 2025		PERANGKAT DAERAH PENANGGUNG JAWAB
							TARGET 2024		PAGU INDIKATIF (Rp)			Bertambah/Berkurang (10-12)	LOKASI	SUMBER DANA	PRIORITAS			TARGET	PAGU INDIKATIF (Rp)	
							SEBELUM	SESUDAH	RKPD 2024	APBD 2024	RKPD PERUBAHAN 2024				NASIONAL	DAERAH				
1	2	3	4	5	6	7	8	9	10	11	12	13	14	15	16	17	18	19	20	21
	2.11.02.2.01	Rencana Perlindungan dan Pengelolaan Lingkungan Hidup (RPPLH) Kabupaten/Kota	*Persentase Pelaporan Kinerja yang disusun sesuai standar*				-	100 Persen	310.426.180,00	310.426.180,00	310.426.180,00	0,00			Membangun Lingkungan Hidup, Meningkatkan Ketahanan Bencana Dan Perubahan Iklim	Upaya pengembangan perkebunan kelapa rakyat dan digitalisasi Pengembangan kawasan terpadu guna menguatkan pembangunan agribisnis Upaya pengembangan perkebunan kelapa rakyat dan digitalisasi Pengembangan kawasan terpadu guna menguatkan pembangunan agribisnis	Dokumen		94.903.000,00	DINAS LINGKUNGAN HIDUP DAN KEBERSIHAN
	2.11.02.2.01.0003	Penetapan RPPLH Kabupaten/Kota																		
			Dokumen RPPLH kabupaten/kota yang di tetapkan				1 Dokuman	1 Dokuman	310.426.180,00	310.426.180,00	310.426.180,00	0,00	Kab. Indragiri Hilir, Semua Kecamatan, Semua Kel/Desa	DANA TRANSFER UMUM-DANA ALOKASI UMUM	Membangun Lingkungan Hidup, Meningkatkan Ketahanan Bencana Dan Perubahan Iklim	Upaya pengembangan perkebunan kelapa rakyat dan digitalisasi Pengembangan kawasan terpadu guna menguatkan pembangunan agribisnis Upaya pengembangan perkebunan kelapa rakyat dan digitalisasi Pengembangan kawasan terpadu guna menguatkan pembangunan agribisnis			94.903.000,00	DINAS LINGKUNGAN HIDUP DAN KEBERSIHAN
	2.11.02.2.02	Penyelenggaraan Kajian Lingkungan Hidup Strategis (KLHS) Kabupaten/Kota	*Jumlah Dokumen KLHS yang disusun*				-	1 Dokumen	361.872.000,00	361.872.000,00	361.872.000,00	0,00			Membangun Lingkungan Hidup, Meningkatkan Ketahanan Bencana Dan Perubahan Iklim	Upaya pengembangan perkebunan kelapa rakyat dan digitalisasi Pengembangan kawasan terpadu guna menguatkan pembangunan agribisnis Upaya pengembangan perkebunan kelapa rakyat dan digitalisasi Pengembangan kawasan terpadu guna menguatkan pembangunan agribisnis	Dokumen		111.237.000,00	DINAS LINGKUNGAN HIDUP DAN KEBERSIHAN
	2.11.02.2.02.0002	Pembuatan dan Pelaksanaan KLHS RPJPD/RPJMD																		
			Jumlah Dokumen KLHS RPJPD/RPJMD Kabupaten/Kota yang Disusun				1 Dokumen	1 Dokumen	361.872.000,00	361.872.000,00	361.872.000,00	0,00	Kab. Indragiri Hilir, Semua Kecamatan, Semua Kel/Desa	DANA TRANSFER UMUM-DANA ALOKASI UMUM	Membangun Lingkungan Hidup, Meningkatkan Ketahanan Bencana Dan Perubahan Iklim	Upaya pengembangan perkebunan kelapa rakyat dan digitalisasi Pengembangan kawasan terpadu guna menguatkan pembangunan agribisnis Upaya pengembangan perkebunan kelapa rakyat dan digitalisasi Pengembangan kawasan terpadu guna menguatkan pembangunan agribisnis			111.237.000,00	DINAS LINGKUNGAN HIDUP DAN KEBERSIHAN
3.	**2.11.03**	**PROGRAM PENGENDALIAN PENCEMARAN DAN/ATAU KERUSAKAN LINGKUNGAN HIDUP**	**Indeks Kualitas Air (IKA) Indeks Kualitas Udara (IKU)**				**-**	**53,89 90,71 Indeks Indeks**	**604.351.250,00**	**554.351.250,00**	**554.351.250,00**	**-412.014.250,00**							**192.337.000,00**	
	2.11.03.2.01	Pencegahan Pencemaran dan/atau Kerusakan Lingkungan Hidup Kabupaten/Kota	*Persentase Pemantauan Titik Lokasi Kualitas Udara dan Air Permukaan*				-	100 Persen	435.265.750,00	435.265.750,00	435.265.750,00	0,00			Membangun Lingkungan Hidup, Meningkatkan Ketahanan Bencana Dan Perubahan Iklim	Upaya pengembangan perkebunan kelapa rakyat dan digitalisasi Pengembangan kawasan terpadu guna menguatkan pembangunan agribisnis Upaya pengembangan perkebunan kelapa rakyat dan digitalisasi Pengembangan kawasan terpadu guna menguatkan pembangunan agribisnis	Air dan Udara		138.308.000,00	DINAS LINGKUNGAN HIDUP DAN KEBERSIHAN
	2.11.03.2.01.0001	Koordinasi, Sinkronisasi, dan Pelaksanaan Pencegahan Pencemaran Lingkungan Hidup Dilaksanakan Terhadap Media Tanah, Air, Udara, dan Laut																		
			Jumlah Dokumen Uji Kualitas Lingkungan Hidup Dilaksanakan Terhadap Media Tanah, Air, Udara, dan Laut				1 Dokumen	1 Dokumen	358.000.000,00	358.000.000,00	358.000.000,00	0,00	Kab. Indragiri Hilir, Semua Kecamatan, Semua Kel/Desa	DANA TRANSFER UMUM-DANA ALOKASI UMUM	Membangun Lingkungan Hidup, Meningkatkan Ketahanan Bencana Dan Perubahan Iklim	Upaya pengembangan perkebunan kelapa rakyat dan digitalisasi Pengembangan kawasan terpadu guna menguatkan pembangunan agribisnis Upaya pengembangan perkebunan kelapa rakyat dan digitalisasi Pengembangan kawasan terpadu guna menguatkan pembangunan agribisnis			113.736.000,00	DINAS LINGKUNGAN HIDUP DAN KEBERSIHAN
	2.11.03.2.01.0002	Koordinasi, Sinkronisasi dan Pelaksanaan Pengendalian Emisi Gas Rumah Kaca, Mitigasi dan Adaptasi Perubahan Iklim																		

NO	KODE	URUSAN / BIDANG URUSAN / PROGRAM / KEGIATAN / SUB KEGIATAN	INDIKATOR PROGRAM / KEGIATAN / SUB KEGIATAN	TARGET AKHIR PERIODE RENSTRA OPD	REALISASI CAPAIAN RENJA OPD TAHUN 2022	PRAKIRAAN CAPAIAN TARGET RENJA OPD TAHUN 2023	CAPAIAN KINERJA DAN KERANGKA PENDANAAN										KELOMPOK SASARAN	PRAKIRAAN MAJU RENCANA TAHUN 2025		PERANGKAT DAERAH PENANGGUNG JAWAB
							TARGET 2024		PAGU INDIKATIF (Rp)			Bertambah/Berkurang (10-12)	LOKASI	SUMBER DANA	PRIORITAS			TARGET	PAGU INDIKATIF (Rp)	
							SEBELUM	SESUDAH	RKPD 2024	APBD 2024	RKPD PERUBAHAN 2024				NASIONAL	DAERAH				
1	2	3	4	5	6	7	8	9	10	11	12	13	14	15	16	17	18	19	20	21
			Jumlah Dokumen Hasil Koordinasi dan Sinkronisasi Inventarisasi Gas Rumah Kaca dari Sektor Lingkungan Hidup yang Dilaksanakan				1 Dokumen	1 Dokumen	77.265.750,00	77.265.750,00	77.265.750,00	0,00	Kab. Indragiri Hilir, Semua Kecamatan, Semua Kel/Desa	DANA TRANSFER UMUM-DANA ALOKASI UMUM	Membangun Lingkungan Hidup, Meningkatkan Ketahanan Bencana Dan Perubahan Iklim	Upaya pengembangan perkebunan kelapa rakyat dan digitalisasi Pengembangan kawasan terpadu guna menguatkan pembangunan agribisnis Upaya pengembangan perkebunan kelapa rakyat dan digitalisasi Pengembangan kawasan terpadu guna menguatkan pembangunan agribisnis			24.572.000,00	DINAS LINGKUNGAN HIDUP DAN KEBERSIHAN
	2.11.03.2.01.0015	Pengelolaan Laboratorium Lingkungan Hidup kabupaten/kota																		
			Jumlah pengujian yang dilaksanakan oleh laboratorium lingkungan				0 Dokumen	0 Dokumen	0,00	0,00	0,00	0,00	-	DANA TRANSFER UMUM-DANA ALOKASI UMUM	Membangun Lingkungan Hidup, Meningkatkan Ketahanan Bencana Dan Perubahan Iklim	- -			0,00	DINAS LINGKUNGAN HIDUP DAN KEBERSIHAN
	2.11.03.2.03	Pemulihan Pencemaran dan/atau Kerusakan Lingkungan Hidup Kabupaten/Kota	*Persentase lingkungan yang telah dipulihkan dari pencemaran/kerusakan di kabupaten/kota*				-	100 Persen	169.085.500,00	119.085.500,00	119.085.500,00	-50.000.000,00			Membangun Lingkungan Hidup, Meningkatkan Ketahanan Bencana Dan Perubahan Iklim	Upaya pengembangan perkebunan kelapa rakyat dan digitalisasi Pengembangan kawasan terpadu guna menguatkan pembangunan agribisnis Upaya pengembangan perkebunan kelapa rakyat dan digitalisasi Pengembangan kawasan terpadu guna menguatkan pembangunan agribisnis	Dokumen		54.029.000,00	DINAS LINGKUNGAN HIDUP DAN KEBERSIHAN
	2.11.03.2.03.0001	Koordinasi dan Sinkronisasi Penghentian Sumber Pencemaran																		
			Jumlah Dokumen Hasil Koordinasi dan Sinkronisasi Penghentian Sumber Pencemaran Kewenangan Pemerintah dan/atau Provinsi dan/atau Sektor Lain hingga Terhentinya Sumber Pencemaran yang Dilaksanakan				1 Dokumen	1 Dokumen	0,00	0,00	0,00	0,00	Kab. Indragiri Hilir, Semua Kecamatan, Semua Kel/Desa	DANA TRANSFER UMUM-DANA ALOKASI UMUM	Membangun Lingkungan Hidup, Meningkatkan Ketahanan Bencana Dan Perubahan Iklim	Upaya pengembangan perkebunan kelapa rakyat dan digitalisasi Pengembangan kawasan terpadu guna menguatkan pembangunan agribisnis Upaya pengembangan perkebunan kelapa rakyat dan digitalisasi Pengembangan kawasan terpadu guna menguatkan pembangunan agribisnis			0,00	DINAS LINGKUNGAN HIDUP DAN KEBERSIHAN
	2.11.03.2.03.0007	Koordinasi dan Sinkronisasi restorasi																		
			jumlah kegiatan koordinasi dan sinkronisasi restorasi di kabupaten/kota yang dilaksanakan				1 Kegiatan	1 Kegiatan	169.085.500,00	119.085.500,00	119.085.500,00	-50.000.000,00	Kab. Indragiri Hilir, Semua Kecamatan, Semua Kel/Desa	DANA TRANSFER UMUM-DANA ALOKASI UMUM	Membangun Lingkungan Hidup, Meningkatkan Ketahanan Bencana Dan Perubahan Iklim	Upaya pengembangan perkebunan kelapa rakyat dan digitalisasi Pengembangan kawasan terpadu guna menguatkan pembangunan agribisnis Upaya pengembangan perkebunan kelapa rakyat dan digitalisasi Pengembangan kawasan terpadu guna menguatkan pembangunan agribisnis			54.029.000,00	DINAS LINGKUNGAN HIDUP DAN KEBERSIHAN
4.	**2.11.04**	**PROGRAM PENGELOLAAN KEANEKARAGAMAN HAYATI (KEHATI)**	**Persentase pemenuhan RTH yang memenuhi standar**				**-**	**35 %**	**1.531.040.000,00**	**1.522.822.000,00**	**1.522.822.000,00**	**-1.057.407.000,00**							**473.633.000,00**	
	2.11.04.2.01	Pengelolaan Keanekaragaman Hayati Kabupaten/Kota	*Persentase Luas RTH yang tertangani*				-	35 Persen	1.531.040.000,00	1.522.822.000,00	1.522.822.000,00	-8.218.000,00			-	Upaya pengembangan perkebunan kelapa rakyat dan digitalisasi Pengembangan kawasan terpadu guna menguatkan pembangunan agribisnis Upaya pengembangan perkebunan kelapa rakyat dan digitalisasi Pengembangan kawasan terpadu guna menguatkan pembangunan agribisnis	Ruang Terbuka Hijau		473.633.000,00	DINAS LINGKUNGAN HIDUP DAN KEBERSIHAN
	2.11.04.2.01.0004	Pengelolaan Ruang Terbuka Hijau (RTH)																		
			Luas RTH yang Dikelola Lingkup Kewenangan Kabupaten/Kota				22 Ha	22 Ha	1.531.040.000,00	1.522.822.000,00	1.522.822.000,00	-8.218.000,00	Kab. Indragiri Hilir, Semua Kecamatan, Semua Kel/Desa	DANA TRANSFER UMUM-DANA ALOKASI UMUM	-	Upaya pengembangan perkebunan kelapa rakyat dan digitalisasi Pengembangan kawasan terpadu guna menguatkan pembangunan agribisnis Upaya pengembangan perkebunan kelapa rakyat dan digitalisasi Pengembangan kawasan terpadu guna menguatkan pembangunan agribisnis			473.633.000,00	DINAS LINGKUNGAN HIDUP DAN KEBERSIHAN
	2.11.04.2.01.0006	Pengembangan Kapasitas Kelembagaan dan SDM dalam Pengelolaan Keanekaragaman Hayati																		

NO	KODE	URUSAN / BIDANG URUSAN / PROGRAM / KEGIATAN / SUB KEGIATAN	INDIKATOR PROGRAM / KEGIATAN / SUB KEGIATAN	TARGET AKHIR PERIODE RENSTRA OPD	REALISASI CAPAIAN RENJA OPD TAHUN 2022	PRAKIRAAN CAPAIAN TARGET RENJA OPD TAHUN 2023	CAPAIAN KINERJA DAN KERANGKA PENDANAAN										KELOMPOK SASARAN	PRAKIRAAN MAJU RENCANA TAHUN 2025		PERANGKAT DAERAH PENANGGUNG JAWAB
							TARGET 2024		PAGU INDIKATIF (Rp)			Bertambah/Berkurang (10-12)	LOKASI	SUMBER DANA	PRIORITAS			TARGET	PAGU INDIKATIF (Rp)	
							SEBELUM	SESUDAH	RKPD 2024	APBD 2024	RKPD PERUBAHAN 2024				NASIONAL	DAERAH				
1	2	3	4	5	6	7	8	9	10	11	12	13	14	15	16	17	18	19	20	21
			Jumlah Orang yang Meningkat Kapasitasnya dalam Pengelolaan Keanekaragaman Hayati				60 Orang	60 Orang	0,00	0,00	0,00	0,00	Kab. Indragiri Hilir, Semua Kecamatan, Semua Kel/Desa	DANA TRANSFER UMUM-DANA ALOKASI UMUM	-	Upaya pengembangan perkebunan kelapa rakyat dan digitalisasi Pengembangan kawasan terpadu guna menguatkan pembangunan agribisnis Upaya pengembangan perkebunan kelapa rakyat dan digitalisasi Pengembangan kawasan terpadu guna menguatkan pembangunan agribisnis			0,00	DINAS LINGKUNGAN HIDUP DAN KEBERSIHAN
	2.11.04.2.01.0007	Pengelolaan Sarana dan Prasarana Keanekaragaman Hayati																		
			Jumlah Sarana dan Prasarana Keanekaragaman Hayati yang Dikelola				2 Unit	2 Unit	0,00	0,00	0,00	0,00	Kab. Indragiri Hilir, Semua Kecamatan, Semua Kel/Desa	DANA TRANSFER UMUM-DANA ALOKASI UMUM	-	Upaya pengembangan perkebunan kelapa rakyat dan digitalisasi Pengembangan kawasan terpadu guna menguatkan pembangunan agribisnis Upaya pengembangan perkebunan kelapa rakyat dan digitalisasi Pengembangan kawasan terpadu guna menguatkan pembangunan agribisnis			0,00	DINAS LINGKUNGAN HIDUP DAN KEBERSIHAN
5.	**2.11.05**	**PROGRAM PENGENDALIAN BAHAN BERBAHAYA DAN BERACUN (B3) DAN LIMBAH BAHAN BERBAHAYA DAN BERACUN (LIMBAH B3)**	**Persentase Kegiatan Usaha yang Melaporkan Pengelolaan Limbah B3**				**-**	**100 %**	**83.480.000,00**	**83.480.000,00**	**83.480.000,00**	**-51.698.000,00**							**31.782.000,00**	
	2.11.05.2.02	Pengumpulan Limbah B3 dalam 1 (Satu) Daerah Kabupaten/Kota	*Persentase Limbah B3 yang tertangani*				-	100 Persen	83.480.000,00	83.480.000,00	83.480.000,00	0,00			Membangun Lingkungan Hidup, Meningkatkan Ketahanan Bencana Dan Perubahan Iklim	Upaya pengembangan perkebunan kelapa rakyat dan digitalisasi Pengembangan kawasan terpadu guna menguatkan pembangunan agribisnis Upaya pengembangan perkebunan kelapa rakyat dan digitalisasi Pengembangan kawasan terpadu guna menguatkan pembangunan agribisnis	Unit Usaha		31.782.000,00	DINAS LINGKUNGAN HIDUP DAN KEBERSIHAN
	2.11.05.2.02.0002	Koordinasi dan Sinkronisasi Pengelolaan Limbah B3 dengan Pemerintah Provinsi dalam rangka Pengangkutan, Pemanfaatan, Pengolahan, dan/atau Penimbunan																		
			Jumlah Dokumen Hasil Koordinasi & Sinkronisasi Pengelolaan Limbah B3 dengan Pemerintah dan Pemerintah Provinsi dalam rangka Pengangkutan, Pemanfaatan, Pengolahan, dan/atau Penimbunan yang Bukan Menjadi Kewenangan Pemda Kabupaten/Kota serta Pelaksanaan Pengumpulan dan Penyimpanan sementara Limbah B3 yang Sesuai dengan Kewenangannya				1 Dokumen	1 Dokumen	83.480.000,00	83.480.000,00	83.480.000,00	0,00	Kab. Indragiri Hilir, Semua Kecamatan, Semua Kel/Desa	DANA TRANSFER UMUM-DANA ALOKASI UMUM	Membangun Lingkungan Hidup, Meningkatkan Ketahanan Bencana Dan Perubahan Iklim	Upaya pengembangan perkebunan kelapa rakyat dan digitalisasi Pengembangan kawasan terpadu guna menguatkan pembangunan agribisnis Upaya pengembangan perkebunan kelapa rakyat dan digitalisasi Pengembangan kawasan terpadu guna menguatkan pembangunan agribisnis			31.782.000,00	DINAS LINGKUNGAN HIDUP DAN KEBERSIHAN
6.	**2.11.06**	**PROGRAM PEMBINAAN DAN PENGAWASAN TERHADAP IZIN LINGKUNGAN DAN IZIN PERLINDUNGAN DAN PENGELOLAAN LINGKUNGAN HIDUP (PPLH)**	**Persentase ketaatan terhadap izin lingkungan, izin PPLH dan PUU LH dari Izin yang diterbitkanoleh Pemerintah Daerah**				**-**	**100 %**	**382.267.000,00**	**374.049.000,00**	**374.049.000,00**	**-288.586.000,00**							**93.681.000,00**	
	2.11.06.2.01	Pembinaan dan Pengawasan Terhadap Usaha dan/atau Kegiatan yang Izin Lingkungan dan Izin PPLH Diterbitkan oleh Pemerintah Daerah Kabupaten/Kota	*[deleted] Persentase Perusahaan yang taat aturan lingkungan secara administrasi maupun teknis*				-	100 Persen	382.267.000,00	374.049.000,00	374.049.000,00	-8.218.000,00			Membangun Lingkungan Hidup, Meningkatkan Ketahanan Bencana Dan Perubahan Iklim	Upaya pengembangan perkebunan kelapa rakyat dan digitalisasi Pengembangan kawasan terpadu guna menguatkan pembangunan agribisnis Upaya pengembangan perkebunan kelapa rakyat dan digitalisasi Pengembangan kawasan terpadu guna menguatkan pembangunan agribisnis	Izin Usaha		93.681.000,00	DINAS LINGKUNGAN HIDUP DAN KEBERSIHAN
	2.11.06.2.01.0001	Fasilitasi Pemenuhan Ketentuan dan Kewajiban Izin Lingkungan dan/atau Izin PPLH																		
			Jumlah Rekomendasi dan/atau Persetujuan Teknis, Persetujuan Lingkungan, dan Surat Kelayakan Operasi yang Diberikan				4 Dokumen	4 Dokumen	76.999.000,00	76.999.000,00	76.999.000,00	0,00	Kab. Indragiri Hilir, Semua Kecamatan, Semua Kel/Desa	DANA TRANSFER UMUM-DANA ALOKASI UMUM	Membangun Lingkungan Hidup, Meningkatkan Ketahanan Bencana Dan Perubahan Iklim	Upaya pengembangan perkebunan kelapa rakyat dan digitalisasi Pengembangan kawasan terpadu guna menguatkan pembangunan agribisnis Upaya pengembangan perkebunan kelapa rakyat dan digitalisasi Pengembangan kawasan terpadu guna menguatkan pembangunan agribisnis			45.412.000,00	DINAS LINGKUNGAN HIDUP DAN KEBERSIHAN
	2.11.06.2.01.0005	Pengawasan Perizinan Berusaha atau Persetujuan Pemerintah terkait Persetujuan Lingkungan yang diterbitkan oleh Pemerintah Daerah Provinsi dan Peraturan Perundang-undangan di bidang Perlindungan dan Pengelolaan Lingkungan Hidup																		

NO	KODE	URUSAN / BIDANG URUSAN / PROGRAM / KEGIATAN / SUB KEGIATAN	INDIKATOR PROGRAM / KEGIATAN / SUB KEGIATAN	TARGET AKHIR PERIODE RENSTRA OPD	REALISASI CAPAIAN RENJA OPD TAHUN 2022	PRAKIRAAN CAPAIAN TARGET RENJA OPD TAHUN 2023	CAPAIAN KINERJA DAN KERANGKA PENDANAAN										KELOMPOK SASARAN	PRAKIRAAN MAJU RENCANA TAHUN 2025		PERANGKAT DAERAH PENANGGUNG JAWAB
							TARGET 2024		PAGU INDIKATIF (Rp)			Bertambah/Berkurang (10-12)	LOKASI	SUMBER DANA	PRIORITAS			TARGET	PAGU INDIKATIF (Rp)	
							SEBELUM	SESUDAH	RKPD 2024	APBD 2024	RKPD PERUBAHAN 2024				NASIONAL	DAERAH				
1	2	3	4	5	6	7	8	9	10	11	12	13	14	15	16	17	18	19	20	21
			Jumlah Badan usaha dan/atau kegiatan yang diawasi				10 Badan Usaha	10 Badan Usaha	305.268.000,00	297.050.000,00	297.050.000,00	-8.218.000,00	Kab. Indragiri Hilir, Semua Kecamatan, Semua Kel/Desa	DANA TRANSFER UMUM-DANA ALOKASI UMUM	Membangun Lingkungan Hidup, Meningkatkan Ketahanan Bencana Dan Perubahan Iklim	Upaya pengembangan perkebunan kelapa rakyat dan digitalisasi Pengembangan kawasan terpadu guna menguatkan pembangunan agribisnis Upaya pengembangan perkebunan kelapa rakyat dan digitalisasi Pengembangan kawasan terpadu guna menguatkan pembangunan agribisnis			48.269.000,00	DINAS LINGKUNGAN HIDUP DAN KEBERSIHAN
7.	**2.11.07**	**PROGRAM PENGAKUAN KEBERADAAN MASYARAKAT HUKUM ADAT (MHA), KEARIFAN LOKAL DAN HAK MHA YANG TERKAIT DENGAN PPLH**	**Persentase Peningkatan Masyarakat/Kelompok Masyarakata dalam Pengelolaan Lingkungan Hidup**				**-**	**100 %**	**42.562.500,00**	**42.562.500,00**	**42.562.500,00**	**-10.780.500,00**							**31.782.000,00**	
	2.11.07.2.01	Pengakuan MHA, Kearifan Lokal, Pengetahuan Tradisional, dan Hak MHA yang Terkait dengan PPLH	*Pengakuan MHA dan Kearifan Lokal, Pengetahuan Tradisional dan Hak MHA yang terkait dengan PPLH*				-	1 Dokumen	42.562.500,00	42.562.500,00	42.562.500,00	0,00			Membangun Lingkungan Hidup, Meningkatkan Ketahanan Bencana Dan Perubahan Iklim	Upaya pengembangan perkebunan kelapa rakyat dan digitalisasi Pengembangan kawasan terpadu guna menguatkan pembangunan agribisnis Upaya pengembangan perkebunan kelapa rakyat dan digitalisasi Pengembangan kawasan terpadu guna menguatkan pembangunan agribisnis	Masyarakat Adat		31.782.000,00	DINAS LINGKUNGAN HIDUP DAN KEBERSIHAN
	2.11.07.2.01.0001	Koordinasi, Sinkronisasi, Penyediaan Data, dan Informasi Pengakuan Keberadaan MHA Kearifan Lokal atau Pengetahuan Tradisional dan Hak Kearifan Lokal atau Pengetahuan Tradisional dan Hak MHA Terkait dengan PPLH																		
			Jumlah Dokumen Hasil Koordinasi, Sinkronisasi, Penyediaan Data dan Informasi Pengakuan Keberadaan MHA Kearifan Lokal atau Pengetahuan Tradisional dan Hak Kearifan Lokal atau Pengetahuan Tradisional dan Hak MHA Terkait dengan PPLH				1 Dokumen	1 Dokumen	42.562.500,00	42.562.500,00	42.562.500,00	0,00	Kab. Indragiri Hilir, Semua Kecamatan, Semua Kel/Desa	DANA TRANSFER UMUM-DANA ALOKASI UMUM	Membangun Lingkungan Hidup, Meningkatkan Ketahanan Bencana Dan Perubahan Iklim	Upaya pengembangan perkebunan kelapa rakyat dan digitalisasi Pengembangan kawasan terpadu guna menguatkan pembangunan agribisnis Upaya pengembangan perkebunan kelapa rakyat dan digitalisasi Pengembangan kawasan terpadu guna menguatkan pembangunan agribisnis			31.782.000,00	DINAS LINGKUNGAN HIDUP DAN KEBERSIHAN
8.	**2.11.08**	**PROGRAM PENINGKATAN PENDIDIKAN, PELATIHAN DAN PENYULUHAN LINGKUNGAN HIDUP UNTUK MASYARAKAT**	**-**				**-**	**-**	**0,00**	**0,00**	**0,00**	**0,00**							**0,00**	
	2.11.08.2.01	Penyelenggaraan Pendidikan, Pelatihan, dan Penyuluhan Lingkungan Hidup untuk Lembaga Kemasyarakatan Tingkat Daerah Kabupaten/Kota	-				-	-	0,00	0,00	0,00	0,00			-	Upaya pengembangan perkebunan kelapa rakyat dan digitalisasi Pengembangan kawasan terpadu guna menguatkan pembangunan agribisnis Upaya pengembangan perkebunan kelapa rakyat dan digitalisasi Pengembangan kawasan terpadu guna menguatkan pembangunan agribisnis	-		0,00	DINAS LINGKUNGAN HIDUP DAN KEBERSIHAN
	2.11.08.2.01.0003	Penyelenggaraan Penyuluhan dan Kampanye Lingkungan Hidup																		
			Jumlah Masyarakat/Kelompok Masyarakat/Pelaku Usaha/Kegiatan yang terlibat				50 Orang	50 Orang	0,00	0,00	0,00	0,00	Kab. Indragiri Hilir, Semua Kecamatan, Semua Kel/Desa	DANA TRANSFER UMUM-DANA ALOKASI UMUM	-	Upaya pengembangan perkebunan kelapa rakyat dan digitalisasi Pengembangan kawasan terpadu guna menguatkan pembangunan agribisnis Upaya pengembangan perkebunan kelapa rakyat dan digitalisasi Pengembangan kawasan terpadu guna menguatkan pembangunan agribisnis			0,00	DINAS LINGKUNGAN HIDUP DAN KEBERSIHAN
9.	**2.11.09**	**PROGRAM PENGHARGAAN LINGKUNGAN HIDUP UNTUK MASYARAKAT**	**Cakupan Penerima Penghargaan Lingkungan Hidup**				**-**	**100 %**	**127.044.000,00**	**127.044.000,00**	**127.044.000,00**	**-73.067.000,00**							**53.977.000,00**	
	2.11.09.2.01	Pemberian Penghargaan Lingkungan Hidup Tingkat Daerah Kabupaten/Kota	*Cakupan Penerima Penghargaan Peduli Lingkungan*				-	100 Persen	127.044.000,00	127.044.000,00	127.044.000,00	0,00			Membangun Lingkungan Hidup, Meningkatkan Ketahanan Bencana Dan Perubahan Iklim	Upaya pengembangan perkebunan kelapa rakyat dan digitalisasi Pengembangan kawasan terpadu guna menguatkan pembangunan agribisnis Upaya pengembangan perkebunan kelapa rakyat dan digitalisasi Pengembangan kawasan terpadu guna menguatkan pembangunan agribisnis	Sekolah		53.977.000,00	DINAS LINGKUNGAN HIDUP DAN KEBERSIHAN
	2.11.09.2.01.0001	Penilaian Kinerja Masyarakat/Lembaga Masyarakat/Dunia Usaha/Dunia Pendidikan/Filantropi dalam Perlindungan dan Pengelolaan Lingkungan Hidup																		

NO	KODE	URUSAN / BIDANG URUSAN / PROGRAM / KEGIATAN / SUB KEGIATAN	INDIKATOR PROGRAM / KEGIATAN / SUB KEGIATAN	TARGET AKHIR PERIODE RENSTRA OPD	REALISASI CAPAIAN RENJA OPD TAHUN 2022	PRAKIRAAN CAPAIAN TARGET RENJA OPD TAHUN 2023	CAPAIAN KINERJA DAN KERANGKA PENDANAAN										KELOMPOK SASARAN	PRAKIRAAN MAJU RENCANA TAHUN 2025		PERANGKAT DAERAH PENANGGUNG JAWAB
							TARGET 2024		PAGU INDIKATIF (Rp)			Bertambah/Berkurang (10-12)	LOKASI	SUMBER DANA	PRIORITAS			TARGET	PAGU INDIKATIF (Rp)	
							SEBELUM	SESUDAH	RKPD 2024	APBD 2024	RKPD PERUBAHAN 2024				NASIONAL	DAERAH				
1	2	3	4	5	6	7	8	9	10	11	12	13	14	15	16	17	18	19	20	21
			Jumlah Masyarakat/Lembaga Masyarakat/Dunia Usaha/Dunia Pendidikan/Filantrophi yang Dinilai Kinerjanya dalam rangka PPLH				6 Entitas	6 Entitas	127.044.000,00	127.044.000,00	127.044.000,00	0,00	Kab. Indragiri Hilir, Semua Kecamatan, Semua Kel/Desa	DANA TRANSFER UMUM-DANA ALOKASI UMUM	Membangun Lingkungan Hidup, Meningkatkan Ketahanan Bencana Dan Perubahan Iklim	Upaya pengembangan perkebunan kelapa rakyat dan digitalisasi Pengembangan kawasan terpadu guna menguatkan pembangunan agribisnis Upaya pengembangan perkebunan kelapa rakyat dan digitalisasi Pengembangan kawasan terpadu guna menguatkan pembangunan agribisnis			53.977.000,00	DINAS LINGKUNGAN HIDUP DAN KEBERSIHAN
10.	**2.11.10**	**PROGRAM PENANGANAN PENGADUAN LINGKUNGAN HIDUP**	**Persentase Pengaduan Masyarakat terkait lingkungan yang ditindaklanjuti**				**-**	**100 %**	**54.880.000,00**	**54.880.000,00**	**54.880.000,00**	**-32.637.000,00**							**22.243.000,00**	
	2.11.10.2.01	Penyelesaian Pengaduan Masyarakat di Bidang Perlindungan dan Pengelolaan Lingkungan Hidup (PPLH) Kabupaten/Kota	*Persentase Pengaduan Lingkungan Hidup yang ditangani*				-	100 Persen	54.880.000,00	54.880.000,00	54.880.000,00	0,00			Membangun Lingkungan Hidup, Meningkatkan Ketahanan Bencana Dan Perubahan Iklim	Upaya pengembangan perkebunan kelapa rakyat dan digitalisasi Pengembangan kawasan terpadu guna menguatkan pembangunan agribisnis Upaya pengembangan perkebunan kelapa rakyat dan digitalisasi Pengembangan kawasan terpadu guna menguatkan pembangunan agribisnis	Pengaduan Masyarakat Terhadap Dugaan Pencemaran Kerusakan Lingkungan		22.243.000,00	DINAS LINGKUNGAN HIDUP DAN KEBERSIHAN
	2.11.10.2.01.0004	Pengelolaan Pengaduan permasalahan Pencemaran dan Perusakan Lingkungan Hidup tingkat Kabupaten/Kota																		
			Jumlah pengaduan permasalahan Pencemaran dan Perusakan Lingkungan Hidup tingkat Kabupaten/Kota yang ditindaklanjuti/ditangani				4 Pengaduan	4 Pengaduan	54.880.000,00	54.880.000,00	54.880.000,00	0,00	Kab. Indragiri Hilir, Semua Kecamatan, Semua Kel/Desa	DANA TRANSFER UMUM-DANA ALOKASI UMUM	Membangun Lingkungan Hidup, Meningkatkan Ketahanan Bencana Dan Perubahan Iklim	Upaya pengembangan perkebunan kelapa rakyat dan digitalisasi Pengembangan kawasan terpadu guna menguatkan pembangunan agribisnis Upaya pengembangan perkebunan kelapa rakyat dan digitalisasi Pengembangan kawasan terpadu guna menguatkan pembangunan agribisnis			22.243.000,00	DINAS LINGKUNGAN HIDUP DAN KEBERSIHAN
11.	**2.11.11**	**PROGRAM PENGELOLAAN PERSAMPAHAN**	**Persentase Timbulan Sampah yang ditangani**				**-**	**100 %**	**8.347.971.450,00**	**8.986.688.650,00**	**8.986.688.650,00**	**-4.744.852.450,00**							**3.603.119.000,00**	
	2.11.11.2.01	Pengelolaan Sampah	*Persentase sampah yang terkelola*				-	100 Persen	8.347.971.450,00	8.986.688.650,00	8.986.688.650,00	638.717.200,00			Membangun Lingkungan Hidup, Meningkatkan Ketahanan Bencana Dan Perubahan Iklim	Upaya pengembangan perkebunan kelapa rakyat dan digitalisasi Pengembangan kawasan terpadu guna menguatkan pembangunan agribisnis Upaya pengembangan perkebunan kelapa rakyat dan digitalisasi Pengembangan kawasan terpadu guna menguatkan pembangunan agribisnis	Timbulan Sampah yang ditangani		3.603.119.000,00	DINAS LINGKUNGAN HIDUP DAN KEBERSIHAN
	2.11.11.2.01.0004	Peningkatan Peran Serta Masyarakat dalam Pengelolaan Persampahan																		
			Jumlah Masyarakat, Kelompok Masyarakat atau Para Pihak Lainnya yang Terlibat Aktif dalam Kegiatan Pengelolaan Sampah Berbasis Masyarakat				45 Kelompok	1 Kelompok	74.060.000,00	121.560.000,00	121.560.000,00	47.500.000,00	Kab. Indragiri Hilir, Semua Kecamatan, Semua Kel/Desa	DANA TRANSFER UMUM-DANA ALOKASI UMUM	Membangun Lingkungan Hidup, Meningkatkan Ketahanan Bencana Dan Perubahan Iklim	Upaya pengembangan perkebunan kelapa rakyat dan digitalisasi Pengembangan kawasan terpadu guna menguatkan pembangunan agribisnis Upaya pengembangan perkebunan kelapa rakyat dan digitalisasi Pengembangan kawasan terpadu guna menguatkan pembangunan agribisnis			41.508.000,00	DINAS LINGKUNGAN HIDUP DAN KEBERSIHAN
	2.11.11.2.01.0007	Penyediaan Sarana dan Prasarana Pengelolaan Persampahan di TPA/TPST/SPA Kabupaten/Kota																		
			Jumlah Sarana dan Prasarana Penanganan Sampah untuk Kegiatan Pemilahan, Pengumpulan, Pengangkutan, Pengolahan, dan Pemrosesan Akhir				45 Unit	45 Unit	3.174.321.600,00	3.647.544.400,00	3.647.544.400,00	473.222.800,00	Kab. Indragiri Hilir, Semua Kecamatan, Semua Kel/Desa	DANA TRANSFER UMUM-DANA ALOKASI UMUM	Membangun Lingkungan Hidup, Meningkatkan Ketahanan Bencana Dan Perubahan Iklim	Upaya pengembangan perkebunan kelapa rakyat dan digitalisasi Pengembangan kawasan terpadu guna menguatkan pembangunan agribisnis Upaya pengembangan perkebunan kelapa rakyat dan digitalisasi Pengembangan kawasan terpadu guna menguatkan pembangunan agribisnis			1.941.777.000,00	DINAS LINGKUNGAN HIDUP DAN KEBERSIHAN
	2.11.11.2.01.0020	Penanganan sampah melalui pemrosesan akhir sampah di TPA/TPST kabupaten/kota atau TPA/TPST Regional																		

NO	KODE	URUSAN / BIDANG URUSAN / PROGRAM / KEGIATAN / SUB KEGIATAN	INDIKATOR PROGRAM / KEGIATAN / SUB KEGIATAN	TARGET AKHIR PERIODE RENSTRA OPD	REALISASI CAPAIAN RENJA OPD TAHUN 2022	PRAKIRAAN CAPAIAN TARGET RENJA OPD TAHUN 2023	CAPAIAN KINERJA DAN KERANGKA PENDANAAN										KELOMPOK SASARAN	PRAKIRAAN MAJU RENCANA TAHUN 2025		PERANGKAT DAERAH PENANGGUNG JAWAB
							TARGET 2024		PAGU INDIKATIF (Rp)			Bertambah/Berkurang (10-12)	LOKASI	SUMBER DANA	PRIORITAS			TARGET	PAGU INDIKATIF (Rp)	
							SEBELUM	SESUDAH	RKPD 2024	APBD 2024	RKPD PERUBAHAN 2024				NASIONAL	DAERAH				
1	2	3	4	5	6	7	8	9	10	11	12	13	14	15	16	17	18	19	20	21
			jumlah sampah yang tertangani melalui pemrosesan akhir sampah di TPA/TPSTkabupaten/kota atau TPA/TPST Regional				19093 Ton	19093 Ton	5.099.589.850,00	5.217.584.250,00	5.217.584.250,00	117.994.400,00	Kab. Indragiri Hilir, Semua Kecamatan, Semua Kel/Desa	DANA TRANSFER UMUM-DANA ALOKASI UMUM	Membangun Lingkungan Hidup, Meningkatkan Ketahanan Bencana Dan Perubahan Iklim	Upaya pengembangan perkebunan kelapa rakyat dan digitalisasi Pengembangan kawasan terpadu guna menguatkan pembangunan agribisnis Upaya pengembangan perkebunan kelapa rakyat dan digitalisasi Pengembangan kawasan terpadu guna menguatkan pembangunan agribisnis			1.619.834.000,00	DINAS LINGKUNGAN HIDUP DAN KEBERSIHAN
		DINAS KEPENDUDUKAN DAN PENCATATAN SIPIL							**8.117.313.000,00**	**9.874.430.907,00**	**9.874.430.907,00**	**1.757.117.907,00**							**7.940.311.000,00**	
	2	**URUSAN PEMERINTAHAN WAJIB YANG TIDAK BERKAITAN DENGAN PELAYANAN DASAR**							**8.117.313.000,00**	**9.874.430.907,00**	**9.874.430.907,00**	**1.757.117.907,00**							**7.940.311.000,00**	
	2.12	**URUSAN PEMERINTAHAN BIDANG ADMINISTRASI KEPENDUDUKAN DAN PENCATATAN SIPIL**							**8.117.313.000,00**	**9.874.430.907,00**	**9.874.430.907,00**	**1.757.117.907,00**							**7.940.311.000,00**	
1.	**2.12.01**	**PROGRAM PENUNJANG URUSAN PEMERINTAHAN DAERAH KABUPATEN/KOTA**	**Cakupan Penunjang Urusan Pemerintah Daerah yang terpenuhi**				**-**	**19,44 %**	**8.114.760.500,00**	**8.741.383.507,00**	**8.741.383.507,00**	**-472.181.500,00**							**7.642.579.000,00**	
	2.12.01.2.01	Perencanaan, Penganggaran, dan Evaluasi Kinerja Perangkat Daerah	*Jumlah Dokumen Perencanaan Perangkat Daerah*				-	7 Dokumen	1.000.000,00	10.000.000,00	10.000.000,00	9.000.000,00			Memperkuat Stabilitas Polhukhankam Dan Transformasi Pelayanan Publik	Peningkatan sistem pengawasan dan pengendalian internal penyelenggaraan pemerintahan Peningkatan sistem pengawasan dan pengendalian internal penyelenggaraan pemerintahan	Disduk dan Pencapil		3.601.000,00	DINAS KEPENDUDUKAN DAN PENCATATAN SIPIL
	2.12.01.2.01.0001	Penyusunan Dokumen Perencanaan Perangkat Daerah																		
			Jumlah Dokumen Perencanaan Perangkat Daerah				3 Dokumen	3 Dokumen	0,00	0,00	0,00	0,00	Kab. Indragiri Hilir, Semua Kecamatan, Semua Kel/Desa	DANA TRANSFER UMUM-DANA ALOKASI UMUM	Memperkuat Stabilitas Polhukhankam Dan Transformasi Pelayanan Publik	Peningkatan sistem pengawasan dan pengendalian internal penyelenggaraan pemerintahan Peningkatan sistem pengawasan dan pengendalian internal penyelenggaraan pemerintahan			465.000,00	DINAS KEPENDUDUKAN DAN PENCATATAN SIPIL
	2.12.01.2.01.0002	Koordinasi dan Penyusunan Dokumen RKA-SKPD																		
			Jumlah Dokumen RKA-SKPD dan Laporan Hasil Koordinasi Penyusunan Dokumen RKA-SKPD				17 Dokumen	17 Dokumen	0,00	0,00	0,00	0,00	Kab. Indragiri Hilir, Semua Kecamatan, Semua Kel/Desa	DANA TRANSFER UMUM-DANA ALOKASI UMUM	Memperkuat Stabilitas Polhukhankam Dan Transformasi Pelayanan Publik	Peningkatan sistem pengawasan dan pengendalian internal penyelenggaraan pemerintahan Peningkatan sistem pengawasan dan pengendalian internal penyelenggaraan pemerintahan			348.000,00	DINAS KEPENDUDUKAN DAN PENCATATAN SIPIL
	2.12.01.2.01.0003	Koordinasi dan Penyusunan Dokumen Perubahan RKA-SKPD																		
			Jumlah Dokumen Perubahan RKA-SKPD dan Laporan Hasil Koordinasi Penyusunan Dokumen Perubahan RKA-SKPD				17 Dokumen	17 Dokumen	0,00	0,00	0,00	0,00	Kab. Indragiri Hilir, Semua Kecamatan, Semua Kel/Desa	DANA TRANSFER UMUM-DANA ALOKASI UMUM	Memperkuat Stabilitas Polhukhankam Dan Transformasi Pelayanan Publik	Optimalisasi perlindungan sosial dan pemberdayaan masyarakat dalam rangka pengentasan kemiskinan Optimalisasi perlindungan sosial dan pemberdayaan masyarakat dalam rangka pengentasan kemiskinan			348.000,00	DINAS KEPENDUDUKAN DAN PENCATATAN SIPIL
	2.12.01.2.01.0004	Koordinasi dan Penyusunan DPA-SKPD																		
			Jumlah Dokumen DPA-SKPD dan Laporan Hasil Koordinasi Penyusunan Dokumen DPA-SKPD				1 Dokumen	1 Dokumen	0,00	0,00	0,00	0,00	Kab. Indragiri Hilir, Semua Kecamatan, Semua Kel/Desa	-	Memperkuat Stabilitas Polhukhankam Dan Transformasi Pelayanan Publik	Peningkatan sistem pengawasan dan pengendalian internal penyelenggaraan pemerintahan Peningkatan sistem pengawasan dan pengendalian internal penyelenggaraan pemerintahan			348.000,00	DINAS KEPENDUDUKAN DAN PENCATATAN SIPIL
	2.12.01.2.01.0005	Koordinasi dan Penyusunan Perubahan DPA- SKPD																		
			Jumlah Dokumen Perubahan DPA-SKPD dan Laporan Hasil Koordinasi Penyusunan Dokumen Perubahan DPA-SKPD				1 Dokumen	1 Dokumen	0,00	0,00	0,00	0,00	Kab. Indragiri Hilir, Semua Kecamatan, Semua Kel/Desa	DANA TRANSFER UMUM-DANA ALOKASI UMUM	Memperkuat Stabilitas Polhukhankam Dan Transformasi Pelayanan Publik	Peningkatan sistem pengawasan dan pengendalian internal penyelenggaraan pemerintahan Peningkatan sistem pengawasan dan pengendalian internal penyelenggaraan pemerintahan			348.000,00	DINAS KEPENDUDUKAN DAN PENCATATAN SIPIL
	2.12.01.2.01.0006	Koordinasi dan Penyusunan Laporan Capaian Kinerja dan Ikhtisar Realisasi Kinerja SKPD																		
			Jumlah Laporan Capaian Kinerja dan Ikhtisar Realisasi Kinerja SKPD dan Laporan Hasil Koordinasi Penyusunan Laporan Capaian Kinerja dan Ikhtisar Realisasi Kinerja SKPD				2 Laporan	7 Laporan	1.000.000,00	10.000.000,00	10.000.000,00	9.000.000,00	Kab. Indragiri Hilir, Semua Kecamatan, Semua Kel/Desa	DANA TRANSFER UMUM-DANA ALOKASI UMUM	Memperkuat Stabilitas Polhukhankam Dan Transformasi Pelayanan Publik	Peningkatan sistem pengawasan dan pengendalian internal penyelenggaraan pemerintahan Peningkatan sistem pengawasan dan pengendalian internal penyelenggaraan pemerintahan			1.396.000,00	DINAS KEPENDUDUKAN DAN PENCATATAN SIPIL
	2.12.01.2.01.0007	Evaluasi Kinerja Perangkat Daerah																		
			Jumlah Laporan Evaluasi Kinerja Perangkat Daerah				2 Laporan	2 Laporan	0,00	0,00	0,00	0,00	Kab. Indragiri Hilir, Semua Kecamatan, Semua Kel/Desa	DANA TRANSFER UMUM-DANA ALOKASI UMUM	Memperkuat Stabilitas Polhukhankam Dan Transformasi Pelayanan Publik	Peningkatan sistem pengawasan dan pengendalian internal penyelenggaraan pemerintahan Peningkatan sistem pengawasan dan pengendalian internal penyelenggaraan pemerintahan			348.000,00	DINAS KEPENDUDUKAN DAN PENCATATAN SIPIL

NO	KODE	URUSAN / BIDANG URUSAN / PROGRAM / KEGIATAN / SUB KEGIATAN	INDIKATOR PROGRAM / KEGIATAN / SUB KEGIATAN	TARGET AKHIR PERIODE RENSTRA OPD	REALISASI CAPAIAN RENJA OPD TAHUN 2022	PRAKIRAAN CAPAIAN TARGET RENJA OPD TAHUN 2023	CAPAIAN KINERJA DAN KERANGKA PENDANAAN										KELOMPOK SASARAN	PRAKIRAAN MAJU RENCANA TAHUN 2025		PERANGKAT DAERAH PENANGGUNG JAWAB
							TARGET 2024		PAGU INDIKATIF (Rp)			Bertambah/Berkurang (10-12)	LOKASI	SUMBER DANA	PRIORITAS			TARGET	PAGU INDIKATIF (Rp)	
							SEBELUM	SESUDAH	RKPD 2024	APBD 2024	RKPD PERUBAHAN 2024				NASIONAL	DAERAH				
1	2	3	4	5	6	7	8	9	10	11	12	13	14	15	16	17	18	19	20	21
	2.12.01.2.02	Administrasi Keuangan Perangkat Daerah	*Persentase Dokumen Keuangan*				-	19,44 Persen	6.363.184.450,00	5.178.900.391,00	5.178.900.391,00	-1.184.284.059,00			-	Peningkatan sistem pengawasan dan pengendalian internal penyelenggaraan pemerintahan Peningkatan sistem pengawasan dan pengendalian internal penyelenggaraan pemerintahan	PNS Disdukcapil		6.859.117.000,00	DINAS KEPENDUDUKAN DAN PENCATATAN SIPIL
	2.12.01.2.02.0001	Penyediaan Gaji dan Tunjangan ASN																		
			Jumlah Orang yang Menerima Gaji dan Tunjangan ASN				47 Orang/bulan	41 Orang/bulan	6.363.184.450,00	5.178.900.391,00	5.178.900.391,00	-1.184.284.059,00	Kab. Indragiri Hilir, Semua Kecamatan, Semua Kel/Desa	DANA TRANSFER UMUM-DANA ALOKASI UMUM	-	Peningkatan sistem pengawasan dan pengendalian internal penyelenggaraan pemerintahan Peningkatan sistem pengawasan dan pengendalian internal penyelenggaraan pemerintahan			6.808.606.000,00	DINAS KEPENDUDUKAN DAN PENCATATAN SIPIL
	2.12.01.2.02.0002	Penyediaan Administrasi Pelaksanaan Tugas ASN																		
			Jumlah Dokumen Hasil Penyediaan Administrasi Pelaksanaan Tugas ASN				80 Dokumen	80 Dokumen	0,00	0,00	0,00	0,00	Kab. Indragiri Hilir, Semua Kecamatan, Semua Kel/Desa	DANA TRANSFER UMUM-DANA ALOKASI UMUM	-	Peningkatan sistem pengawasan dan pengendalian internal penyelenggaraan pemerintahan Peningkatan sistem pengawasan dan pengendalian internal penyelenggaraan pemerintahan			17.459.000,00	DINAS KEPENDUDUKAN DAN PENCATATAN SIPIL
	2.12.01.2.02.0003	Pelaksanaan Penatausahaan dan Pengujian/Verifikasi Keuangan SKPD																		
			Jumlah Dokumen Penatausahaan dan Pengujian/Verifikasi Keuangan SKPD				720 Dokumen	720 Dokumen	0,00	0,00	0,00	0,00	Kab. Indragiri Hilir, Semua Kecamatan, Semua Kel/Desa	DANA TRANSFER UMUM-DANA ALOKASI UMUM	-	Peningkatan sistem pengawasan dan pengendalian internal penyelenggaraan pemerintahan Peningkatan sistem pengawasan dan pengendalian internal penyelenggaraan pemerintahan			8.147.000,00	DINAS KEPENDUDUKAN DAN PENCATATAN SIPIL
	2.12.01.2.02.0004	Koordinasi dan Pelaksanaan Akuntansi SKPD																		
			Jumlah Dokumen Koordinasi dan Pelaksanaan Akuntansi SKPD				12 Dokumen	12 Dokumen	0,00	0,00	0,00	0,00	Kab. Indragiri Hilir, Semua Kecamatan, Semua Kel/Desa	DANA TRANSFER UMUM-DANA ALOKASI UMUM	-	Peningkatan sistem pengawasan dan pengendalian internal penyelenggaraan pemerintahan Peningkatan sistem pengawasan dan pengendalian internal penyelenggaraan pemerintahan			4.655.000,00	DINAS KEPENDUDUKAN DAN PENCATATAN SIPIL
	2.12.01.2.02.0005	Koordinasi dan Penyusunan Laporan Keuangan Akhir Tahun SKPD																		
			Jumlah Laporan Keuangan Akhir Tahun SKPD dan Laporan Hasil Koordinasi Penyusunan Laporan Keuangan Akhir Tahun SKPD				1 Laporan	1 Laporan	0,00	0,00	0,00	0,00	Kab. Indragiri Hilir, Semua Kecamatan, Semua Kel/Desa	DANA TRANSFER UMUM-DANA ALOKASI UMUM	-	Peningkatan sistem pengawasan dan pengendalian internal penyelenggaraan pemerintahan Peningkatan sistem pengawasan dan pengendalian internal penyelenggaraan pemerintahan			11.639.000,00	DINAS KEPENDUDUKAN DAN PENCATATAN SIPIL
	2.12.01.2.02.0006	Pengelolaan dan Penyiapan Bahan Tanggapan Pemeriksaan																		
			Jumlah Dokumen Bahan Tanggapan Pemeriksaan dan Tindak Lanjut Pemeriksaan				2 Dokumen	2 Dokumen	0,00	0,00	0,00	0,00	Kab. Indragiri Hilir, Semua Kecamatan, Semua Kel/Desa	DANA TRANSFER UMUM-DANA ALOKASI UMUM	-	Peningkatan sistem pengawasan dan pengendalian internal penyelenggaraan pemerintahan Peningkatan sistem pengawasan dan pengendalian internal penyelenggaraan pemerintahan			2.327.000,00	DINAS KEPENDUDUKAN DAN PENCATATAN SIPIL
	2.12.01.2.02.0007	Koordinasi dan Penyusunan Laporan Keuangan Bulanan/ Triwulanan/ Semesteran SKPD																		
			Jumlah Laporan Keuangan Bulanan/ Triwulanan/ Semesteran SKPD dan Laporan Koordinasi Penyusunan Laporan Keuangan Bulanan/Triwulanan/Semesteran SKPD				12 Laporan	12 Laporan	0,00	0,00	0,00	0,00	Kab. Indragiri Hilir, Semua Kecamatan, Semua Kel/Desa	DANA TRANSFER UMUM-DANA ALOKASI UMUM	-	Peningkatan sistem pengawasan dan pengendalian internal penyelenggaraan pemerintahan Peningkatan sistem pengawasan dan pengendalian internal penyelenggaraan pemerintahan			3.491.000,00	DINAS KEPENDUDUKAN DAN PENCATATAN SIPIL
	2.12.01.2.02.0008	Penyusunan Pelaporan dan Analisis Prognosis Realisasi Anggaran																		
			Jumlah Dokumen Pelaporan dan Analisis Prognosis Realisasi Anggaran				12 Dokumen	12 Dokumen	0,00	0,00	0,00	0,00	Kab. Indragiri Hilir, Semua Kecamatan, Semua Kel/Desa	DANA TRANSFER UMUM-DANA ALOKASI UMUM	-	Peningkatan sistem pengawasan dan pengendalian internal penyelenggaraan pemerintahan Peningkatan sistem pengawasan dan pengendalian internal penyelenggaraan pemerintahan			2.793.000,00	DINAS KEPENDUDUKAN DAN PENCATATAN SIPIL
	2.12.01.2.03	Administrasi Barang Milik Daerah pada Perangkat Daerah	-				-	-	0,00	0,00	0,00	0,00			-	Peningkatan sistem pengawasan dan pengendalian internal penyelenggaraan pemerintahan Peningkatan sistem pengawasan dan pengendalian internal penyelenggaraan pemerintahan	-		1.624.000,00	DINAS KEPENDUDUKAN DAN PENCATATAN SIPIL
	2.12.01.2.03.0001	Penyusunan Perencanaan Kebutuhan Barang Milik Daerah SKPD																		
			Jumlah Rencana Kebutuhan Barang Milik Daerah SKPD				100 Dokumen	100 Dokumen	0,00	0,00	0,00	0,00	Kab. Indragiri Hilir, Semua Kecamatan, Semua Kel/Desa	DANA TRANSFER UMUM-DANA ALOKASI UMUM	-	Peningkatan sistem pengawasan dan pengendalian internal penyelenggaraan pemerintahan Peningkatan sistem pengawasan dan pengendalian internal penyelenggaraan pemerintahan			232.000,00	DINAS KEPENDUDUKAN DAN PENCATATAN SIPIL

NO	KODE	URUSAN / BIDANG URUSAN / PROGRAM / KEGIATAN / SUB KEGIATAN	INDIKATOR PROGRAM / KEGIATAN / SUB KEGIATAN	TARGET AKHIR PERIODE RENSTRA OPD	REALISASI CAPAIAN RENJA OPD TAHUN 2022	PRAKIRAAN CAPAIAN TARGET RENJA OPD TAHUN 2023	CAPAIAN KINERJA DAN KERANGKA PENDANAAN										KELOMPOK SASARAN	PRAKIRAAN MAJU RENCANA TAHUN 2025		PERANGKAT DAERAH PENANGGUNG JAWAB
							TARGET 2024		PAGU INDIKATIF (Rp)			Bertambah/Berkurang (10-12)	LOKASI	SUMBER DANA	PRIORITAS			TARGET	PAGU INDIKATIF (Rp)	
							SEBELUM	SESUDAH	RKPD 2024	APBD 2024	RKPD PERUBAHAN 2024				NASIONAL	DAERAH				
1	2	3	4	5	6	7	8	9	10	11	12	13	14	15	16	17	18	19	20	21
	2.12.01.2.03.0002	Pengamanan Barang Milik Daerah SKPD																		
			Jumlah Dokumen Pengamanan Barang Milik Daerah SKPD				219 Dokumen	219 Dokumen	0,00	0,00	0,00	0,00	Kab. Indragiri Hilir, Semua Kecamatan, Semua Kel/Desa	DANA TRANSFER UMUM-DANA ALOKASI UMUM	-	Peningkatan sistem pengawasan dan pengendalian internal penyelenggaraan pemerintahan Peningkatan sistem pengawasan dan pengendalian internal penyelenggaraan pemerintahan			232.000,00	DINAS KEPENDUDUKAN DAN PENCATATAN SIPIL
	2.12.01.2.03.0003	Koordinasi dan Penilaian Barang Milik Daerah SKPD																		
			Jumlah Laporan Hasil Penilaian Barang Milik Daerah dan Hasil Koordinasi Penilaian Barang Milik Daerah SKPD				219 Laporan	219 Laporan	0,00	0,00	0,00	0,00	Kab. Indragiri Hilir, Semua Kecamatan, Semua Kel/Desa	-	-	Peningkatan sistem pengawasan dan pengendalian internal penyelenggaraan pemerintahan Peningkatan sistem pengawasan dan pengendalian internal penyelenggaraan pemerintahan			232.000,00	DINAS KEPENDUDUKAN DAN PENCATATAN SIPIL
	2.12.01.2.03.0004	Pembinaan, Pengawasan, dan Pengendalian Barang Milik Daerah pada SKPD																		
			Jumlah Laporan Hasil Pembinaan, Pengawasan, dan Pengendalian Barang Milik Daerah pada SKPD				219 Laporan	219 Laporan	0,00	0,00	0,00	0,00	Kab. Indragiri Hilir, Semua Kecamatan, Semua Kel/Desa	-	-	Peningkatan sistem pengawasan dan pengendalian internal penyelenggaraan pemerintahan Peningkatan sistem pengawasan dan pengendalian internal penyelenggaraan pemerintahan			232.000,00	DINAS KEPENDUDUKAN DAN PENCATATAN SIPIL
	2.12.01.2.03.0005	Rekonsiliasi dan Penyusunan Laporan Barang Milik Daerah pada SKPD																		
			Jumlah Laporan Rekonsiliasi dan Penyusunan Laporan Barang Milik Daerah pada SKPD				219 Laporan	219 Laporan	0,00	0,00	0,00	0,00	Kab. Indragiri Hilir, Semua Kecamatan, Semua Kel/Desa	-	-	Peningkatan sistem pengawasan dan pengendalian internal penyelenggaraan pemerintahan Peningkatan sistem pengawasan dan pengendalian internal penyelenggaraan pemerintahan			232.000,00	DINAS KEPENDUDUKAN DAN PENCATATAN SIPIL
	2.12.01.2.03.0006	Penatausahaan Barang Milik Daerah pada SKPD																		
			Jumlah Laporan Penatausahaan Barang Milik Daerah pada SKPD				219 Laporan	219 Laporan	0,00	0,00	0,00	0,00	Kab. Indragiri Hilir, Semua Kecamatan, Semua Kel/Desa	-	-	Peningkatan sistem pengawasan dan pengendalian internal penyelenggaraan pemerintahan Peningkatan sistem pengawasan dan pengendalian internal penyelenggaraan pemerintahan			232.000,00	DINAS KEPENDUDUKAN DAN PENCATATAN SIPIL
	2.12.01.2.03.0007	Pemanfaatan Barang Milik Daerah SKPD																		
			Jumlah Dokumen Hasil Pemanfaatan Barang Milik Daerah SKPD				219 Dokumen	219 Dokumen	0,00	0,00	0,00	0,00	Kab. Indragiri Hilir, Semua Kecamatan, Semua Kel/Desa	-	-	Peningkatan sistem pengawasan dan pengendalian internal penyelenggaraan pemerintahan Peningkatan sistem pengawasan dan pengendalian internal penyelenggaraan pemerintahan			232.000,00	DINAS KEPENDUDUKAN DAN PENCATATAN SIPIL
	2.12.01.2.05	Administrasi Kepegawaian Perangkat Daerah	-				-	-	0,00	0,00	0,00	0,00			-	Peningkatan sistem pengawasan dan pengendalian internal penyelenggaraan pemerintahan Peningkatan sistem pengawasan dan pengendalian internal penyelenggaraan pemerintahan	-		38.638.000,00	DINAS KEPENDUDUKAN DAN PENCATATAN SIPIL
	2.12.01.2.05.0001	Peningkatan Sarana dan Prasarana Disiplin Pegawai																		
			Jumlah Unit Peningkatan Sarana dan Prasarana Disiplin Pegawai				2 Unit	2 Unit	0,00	0,00	0,00	0,00	Kab. Indragiri Hilir, Semua Kecamatan, Semua Kel/Desa	-	-	Peningkatan sistem pengawasan dan pengendalian internal penyelenggaraan pemerintahan Peningkatan sistem pengawasan dan pengendalian internal penyelenggaraan pemerintahan			697.000,00	DINAS KEPENDUDUKAN DAN PENCATATAN SIPIL
	2.12.01.2.05.0002	Pengadaan Pakaian Dinas beserta Atribut Kelengkapannya																		
			Jumlah Paket Pakaian Dinas beserta Atribut Kelengkapan				47 Paket	47 Paket	0,00	0,00	0,00	0,00	Kab. Indragiri Hilir, Semua Kecamatan, Semua Kel/Desa	-	-	Peningkatan sistem pengawasan dan pengendalian internal penyelenggaraan pemerintahan Peningkatan sistem pengawasan dan pengendalian internal penyelenggaraan pemerintahan			9.311.000,00	DINAS KEPENDUDUKAN DAN PENCATATAN SIPIL
	2.12.01.2.05.0003	Pendataan dan Pengolahan Administrasi Kepegawaian																		
			Jumlah Dokumen Pendataan dan Pengolahan Administrasi Kepegawaian				1272 Dokumen	1272 Dokumen	0,00	0,00	0,00	0,00	Kab. Indragiri Hilir, Semua Kecamatan, Semua Kel/Desa	-	-	Peningkatan sistem pengawasan dan pengendalian internal penyelenggaraan pemerintahan Peningkatan sistem pengawasan dan pengendalian internal penyelenggaraan pemerintahan			2.327.000,00	DINAS KEPENDUDUKAN DAN PENCATATAN SIPIL
	2.12.01.2.05.0004	Koordinasi dan Pelaksanaan Sistem Informasi Kepegawaian																		

NO	KODE	URUSAN / BIDANG URUSAN / PROGRAM / KEGIATAN / SUB KEGIATAN	INDIKATOR PROGRAM / KEGIATAN / SUB KEGIATAN	TARGET AKHIR PERIODE RENSTRA OPD	REALISASI CAPAIAN RENJA OPD TAHUN 2022	PRAKIRAAN CAPAIAN TARGET RENJA OPD TAHUN 2023	CAPAIAN KINERJA DAN KERANGKA PENDANAAN										KELOMPOK SASARAN	PRAKIRAAN MAJU RENCANA TAHUN 2025		PERANGKAT DAERAH PENANGGUNG JAWAB
							TARGET 2024		PAGU INDIKATIF (Rp)			Bertambah/Berkurang (10-12)	LOKASI	SUMBER DANA	PRIORITAS			TARGET	PAGU INDIKATIF (Rp)	
							SEBELUM	SESUDAH	RKPD 2024	APBD 2024	RKPD PERUBAHAN 2024				NASIONAL	DAERAH				
1	2	3	4	5	6	7	8	9	10	11	12	13	14	15	16	17	18	19	20	21
			Jumlah Dokumen Hasil Koordinasi dan Pelaksanaaan Sistem Informasi Kepegawaian				4 Dokumen	4 Dokumen	0,00	0,00	0,00	0,00	Kab. Indragiri Hilir, Semua Kecamatan, Semua Kel/Desa	-	-	Peningkatan sistem pengawasan dan pengendalian internal penyelenggaraan pemerintahan Peningkatan sistem pengawasan dan pengendalian internal penyelenggaraan pemerintahan			2.327.000,00	DINAS KEPENDUDUKAN DAN PENCATATAN SIPIL
	2.12.01.2.05.0005	Monitoring, Evaluasi, dan Penilaian Kinerja Pegawai																		
			Jumlah Dokumen Monitoring, Evaluasi, dan Penilaian Kinerja Pegawai				47 Dokumen	47 Dokumen	0,00	0,00	0,00	0,00	Kab. Indragiri Hilir, Semua Kecamatan, Semua Kel/Desa	-	-	Peningkatan sistem pengawasan dan pengendalian internal penyelenggaraan pemerintahan Peningkatan sistem pengawasan dan pengendalian internal penyelenggaraan pemerintahan			697.000,00	DINAS KEPENDUDUKAN DAN PENCATATAN SIPIL
	2.12.01.2.05.0009	Pendidikan dan Pelatihan Pegawai Berdasarkan Tugas dan Fungsi																		
			Jumlah Pegawai Berdasarkan Tugas dan Fungsi yang Mengikuti Pendidikan dan Pelatihan				12 Orang	12 Orang	0,00	0,00	0,00	0,00	Kab. Indragiri Hilir, Semua Kecamatan, Semua Kel/Desa	-	-	Peningkatan sistem pengawasan dan pengendalian internal penyelenggaraan pemerintahan Peningkatan sistem pengawasan dan pengendalian internal penyelenggaraan pemerintahan			23.279.000,00	DINAS KEPENDUDUKAN DAN PENCATATAN SIPIL
	2.12.01.2.06	Administrasi Umum Perangkat Daerah	*Persentase Fasilitas Perangkat Daerah*				-	19,44 Persen	141.492.650,00	1.505.979.316,00	1.505.979.316,00	1.364.486.666,00			-	Peningkatan sistem pengawasan dan pengendalian internal penyelenggaraan pemerintahan Peningkatan sistem pengawasan dan pengendalian internal penyelenggaraan pemerintahan	Disduk dan Pencapil		159.462.000,00	DINAS KEPENDUDUKAN DAN PENCATATAN SIPIL
	2.12.01.2.06.0001	Penyediaan Komponen Instalasi Listrik/Penerangan Bangunan Kantor																		
			Jumlah Paket Komponen Instalasi Listrik/Penerangan Bangunan Kantor yang Disediakan				4 Paket	5 Paket	9.826.700,00	9.826.700,00	9.826.700,00	0,00	Kab. Indragiri Hilir, Semua Kecamatan, Semua Kel/Desa	DANA TRANSFER UMUM-DANA ALOKASI UMUM	-	Peningkatan sistem pengawasan dan pengendalian internal penyelenggaraan pemerintahan Peningkatan sistem pengawasan dan pengendalian internal penyelenggaraan pemerintahan			5.819.000,00	DINAS KEPENDUDUKAN DAN PENCATATAN SIPIL
	2.12.01.2.06.0002	Penyediaan Peralatan dan Perlengkapan Kantor																		
			Jumlah Paket Peralatan dan Perlengkapan Kantor yang Disediakan				15 Paket	7 Paket	84.049.950,00	510.721.266,00	510.721.266,00	426.671.316,00	Kab. Indragiri Hilir, Semua Kecamatan, Semua Kel/Desa	DANA TRANSFER UMUM-DANA ALOKASI UMUM	-	Peningkatan sistem pengawasan dan pengendalian internal penyelenggaraan pemerintahan Peningkatan sistem pengawasan dan pengendalian internal penyelenggaraan pemerintahan			34.920.000,00	DINAS KEPENDUDUKAN DAN PENCATATAN SIPIL
	2.12.01.2.06.0004	Penyediaan Bahan Logistik Kantor																		
			Jumlah Paket Bahan Logistik Kantor yang Disediakan				2 Paket	5 Paket	10.000.000,00	51.420.000,00	51.420.000,00	41.420.000,00	Kab. Indragiri Hilir, Semua Kecamatan, Semua Kel/Desa	DANA TRANSFER UMUM-DANA ALOKASI UMUM	-	Peningkatan sistem pengawasan dan pengendalian internal penyelenggaraan pemerintahan Peningkatan sistem pengawasan dan pengendalian internal penyelenggaraan pemerintahan			9.311.000,00	DINAS KEPENDUDUKAN DAN PENCATATAN SIPIL
	2.12.01.2.06.0005	Penyediaan Barang Cetakan dan Penggandaan																		
			Jumlah Paket Barang Cetakan dan Penggandaan yang Disediakan				2 Paket	2 Paket	2.548.000,00	45.892.000,00	45.892.000,00	43.344.000,00	Kab. Indragiri Hilir, Semua Kecamatan, Semua Kel/Desa	DANA TRANSFER UMUM-DANA ALOKASI UMUM	-	Peningkatan sistem pengawasan dan pengendalian internal penyelenggaraan pemerintahan Peningkatan sistem pengawasan dan pengendalian internal penyelenggaraan pemerintahan			5.819.000,00	DINAS KEPENDUDUKAN DAN PENCATATAN SIPIL
	2.12.01.2.06.0006	Penyediaan Bahan Bacaan dan Peraturan Perundang-undangan																		
			Jumlah Dokumen Bahan Bacaan dan Peraturan Perundang-Undangan yang Disediakan				2 Dokumen	2 Dokumen	3.000.000,00	3.600.000,00	3.600.000,00	600.000,00	Kab. Indragiri Hilir, Semua Kecamatan, Semua Kel/Desa	DANA TRANSFER UMUM-DANA ALOKASI UMUM	-	Peningkatan sistem pengawasan dan pengendalian internal penyelenggaraan pemerintahan Peningkatan sistem pengawasan dan pengendalian internal penyelenggaraan pemerintahan			6.983.000,00	DINAS KEPENDUDUKAN DAN PENCATATAN SIPIL
	2.12.01.2.06.0008	Fasilitasi Kunjungan Tamu																		
			Jumlah Laporan Fasilitasi Kunjungan Tamu				10 Laporan	10 Laporan	0,00	0,00	0,00	0,00	Kab. Indragiri Hilir, Semua Kecamatan, Semua Kel/Desa	-	-	Peningkatan sistem pengawasan dan pengendalian internal penyelenggaraan pemerintahan Peningkatan sistem pengawasan dan pengendalian internal penyelenggaraan pemerintahan			1.163.000,00	DINAS KEPENDUDUKAN DAN PENCATATAN SIPIL
	2.12.01.2.06.0009	Penyelenggaraan Rapat Koordinasi dan Konsultasi SKPD																		
			Jumlah Laporan Penyelenggaraan Rapat Koordinasi dan Konsultasi SKPD				0 Laporan	12 Laporan	32.068.000,00	884.519.350,00	884.519.350,00	852.451.350,00	-	DANA TRANSFER UMUM-DANA ALOKASI UMUM	-	- -			58.200.000,00	DINAS KEPENDUDUKAN DAN PENCATATAN SIPIL
	2.12.01.2.06.0010	Penatausahaan Arsip Dinamis pada SKPD																		

NO	KODE	URUSAN / BIDANG URUSAN / PROGRAM / KEGIATAN / SUB KEGIATAN	INDIKATOR PROGRAM / KEGIATAN / SUB KEGIATAN	TARGET AKHIR PERIODE RENSTRA OPD	REALISASI CAPAIAN RENJA OPD TAHUN 2022	PRAKIRAAN CAPAIAN TARGET RENJA OPD TAHUN 2023	CAPAIAN KINERJA DAN KERANGKA PENDANAAN										KELOMPOK SASARAN	PRAKIRAAN MAJU RENCANA TAHUN 2025		PERANGKAT DAERAH PENANGGUNG JAWAB
							TARGET 2024		PAGU INDIKATIF (Rp)			Bertambah/Berkurang (10-12)	LOKASI	SUMBER DANA	PRIORITAS			TARGET	PAGU INDIKATIF (Rp)	
							SEBELUM	SESUDAH	RKPD 2024	APBD 2024	RKPD PERUBAHAN 2024				NASIONAL	DAERAH				
1	2	3	4	5	6	7	8	9	10	11	12	13	14	15	16	17	18	19	20	21
			Jumlah Dokumen Penatausahaan Arsip Dinamis pada SKPD				5 Dokumen	5 Dokumen	0,00	0,00	0,00	0,00	Kab. Indragiri Hilir, Semua Kecamatan, Semua Kel/Desa	-	-	Peningkatan sistem pengawasan dan pengendalian internal penyelenggaraan pemerintahan Peningkatan sistem pengawasan dan pengendalian internal penyelenggaraan pemerintahan			2.327.000,00	DINAS KEPENDUDUKAN DAN PENCATATAN SIPIL
	2.12.01.2.06.0011	Dukungan Pelaksanaan Sistem Pemerintahan Berbasis Elektronik pada SKPD																		
			Jumlah Dokumen Dukungan Pelaksanaan Sistem Pemerintahan Berbasis Elektronik pada SKPD				2 Dokumen	2 Dokumen	0,00	0,00	0,00	0,00	Kab. Indragiri Hilir, Semua Kecamatan, Semua Kel/Desa	-	-	Peningkatan sistem pengawasan dan pengendalian internal penyelenggaraan pemerintahan Peningkatan sistem pengawasan dan pengendalian internal penyelenggaraan pemerintahan			34.920.000,00	DINAS KEPENDUDUKAN DAN PENCATATAN SIPIL
	2.12.01.2.07	Pengadaan Barang Milik Daerah Penunjang Urusan Pemerintah Daerah	-				-	-	0,00	0,00	0,00	0,00			-	Peningkatan sistem pengawasan dan pengendalian internal penyelenggaraan pemerintahan Peningkatan sistem pengawasan dan pengendalian internal penyelenggaraan pemerintahan	-		404.840.000,00	DINAS KEPENDUDUKAN DAN PENCATATAN SIPIL
	2.12.01.2.07.0001	Pengadaan Kendaraan Perorangan Dinas atau Kendaraan Dinas Jabatan																		
			Jumlah Unit Kendaraan Perorangan Dinas atau Kendaraan Dinas Jabatan yang Disediakan				4 Unit	4 Unit	0,00	0,00	0,00	0,00	Kab. Indragiri Hilir, Semua Kecamatan, Semua Kel/Desa	-	-	Peningkatan sistem pengawasan dan pengendalian internal penyelenggaraan pemerintahan Peningkatan sistem pengawasan dan pengendalian internal penyelenggaraan pemerintahan			26.073.000,00	DINAS KEPENDUDUKAN DAN PENCATATAN SIPIL
	2.12.01.2.07.0002	Pengadaan Kendaraan Dinas Operasional atau Lapangan																		
			Jumlah Unit Kendaraan Dinas Operasional atau Lapangan yang Disediakan				1 Unit	1 Unit	0,00	0,00	0,00	0,00	Kab. Indragiri Hilir, Semua Kecamatan, Semua Kel/Desa	-	-	Peningkatan sistem pengawasan dan pengendalian internal penyelenggaraan pemerintahan Peningkatan sistem pengawasan dan pengendalian internal penyelenggaraan pemerintahan			349.205.000,00	DINAS KEPENDUDUKAN DAN PENCATATAN SIPIL
	2.12.01.2.07.0005	Pengadaan Mebel																		
			Jumlah Paket Mebel yang Disediakan				6 Unit	6 Unit	0,00	0,00	0,00	0,00	Kab. Indragiri Hilir, Semua Kecamatan, Semua Kel/Desa	-	-	Peningkatan sistem pengawasan dan pengendalian internal penyelenggaraan pemerintahan Peningkatan sistem pengawasan dan pengendalian internal penyelenggaraan pemerintahan			2.327.000,00	DINAS KEPENDUDUKAN DAN PENCATATAN SIPIL
	2.12.01.2.07.0006	Pengadaan Peralatan dan Mesin Lainnya																		
			Jumlah Unit Peralatan dan Mesin Lainnya yang Disediakan				1 Unit	1 Unit	0,00	0,00	0,00	0,00	Kab. Indragiri Hilir, Semua Kecamatan, Semua Kel/Desa	-	-	Peningkatan sistem pengawasan dan pengendalian internal penyelenggaraan pemerintahan Peningkatan sistem pengawasan dan pengendalian internal penyelenggaraan pemerintahan			4.655.000,00	DINAS KEPENDUDUKAN DAN PENCATATAN SIPIL
	2.12.01.2.07.0010	Pengadaan Sarana dan Prasarana Gedung Kantor atau Bangunan Lainnya																		
			Jumlah Unit Sarana dan Prasarana Gedung Kantor atau Bangunan Lainnya yang Disediakan				2 Unit	2 Unit	0,00	0,00	0,00	0,00	Kab. Indragiri Hilir, Semua Kecamatan, Semua Kel/Desa	-	-	Peningkatan sistem pengawasan dan pengendalian internal penyelenggaraan pemerintahan Peningkatan sistem pengawasan dan pengendalian internal penyelenggaraan pemerintahan			12.803.000,00	DINAS KEPENDUDUKAN DAN PENCATATAN SIPIL
	2.12.01.2.07.0011	Pengadaan Sarana dan Prasarana Pendukung Gedung Kantor atau Bangunan Lainnya																		
			Jumlah Unit Sarana dan Prasarana Pendukung Gedung Kantor atau Bangunan Lainnya yang Disediakan				7 Unit	7 Unit	0,00	0,00	0,00	0,00	Kab. Indragiri Hilir, Semua Kecamatan, Semua Kel/Desa	-	-	Peningkatan sistem pengawasan dan pengendalian internal penyelenggaraan pemerintahan Peningkatan sistem pengawasan dan pengendalian internal penyelenggaraan pemerintahan			9.777.000,00	DINAS KEPENDUDUKAN DAN PENCATATAN SIPIL
	2.12.01.2.08	Penyediaan Jasa Penunjang Urusan Pemerintahan Daerah	*Persentase Jasa Penunjang Kantor*				-	19,44 %	1.585.663.400,00	1.842.783.800,00	1.842.783.800,00	257.120.400,00			-	Peningkatan sistem pengawasan dan pengendalian internal penyelenggaraan pemerintahan Peningkatan sistem pengawasan dan pengendalian internal penyelenggaraan pemerintahan	Disduk dan Pencapil		154.812.000,00	DINAS KEPENDUDUKAN DAN PENCATATAN SIPIL
	2.12.01.2.08.0001	Penyediaan Jasa Surat Menyurat																		
			Jumlah Laporan Penyediaan Jasa Surat Menyurat				5 Laporan	12 Laporan	2.775.000,00	2.000.000,00	2.000.000,00	-775.000,00	Kab. Indragiri Hilir, Semua Kecamatan, Semua Kel/Desa	DANA TRANSFER UMUM-DANA ALOKASI UMUM	-	Peningkatan sistem pengawasan dan pengendalian internal penyelenggaraan pemerintahan Peningkatan sistem pengawasan dan pengendalian internal penyelenggaraan pemerintahan			1.163.000,00	DINAS KEPENDUDUKAN DAN PENCATATAN SIPIL
	2.12.01.2.08.0002	Penyediaan Jasa Komunikasi, Sumber Daya Air dan Listrik																		

NO	KODE	URUSAN / BIDANG URUSAN / PROGRAM / KEGIATAN / SUB KEGIATAN	INDIKATOR PROGRAM / KEGIATAN / SUB KEGIATAN	TARGET AKHIR PERIODE RENSTRA OPD	REALISASI CAPAIAN RENJA OPD TAHUN 2022	PRAKIRAAN CAPAIAN TARGET RENJA OPD TAHUN 2023	CAPAIAN KINERJA DAN KERANGKA PENDANAAN										KELOMPOK SASARAN	PRAKIRAAN MAJU RENCANA TAHUN 2025		PERANGKAT DAERAH PENANGGUNG JAWAB
							TARGET 2024		PAGU INDIKATIF (Rp)			Bertambah/Berkurang (10-12)	LOKASI	SUMBER DANA	PRIORITAS			TARGET	PAGU INDIKATIF (Rp)	
							SEBELUM	SESUDAH	RKPD 2024	APBD 2024	RKPD PERUBAHAN 2024				NASIONAL	DAERAH				
1	2	3	4	5	6	7	8	9	10	11	12	13	14	15	16	17	18	19	20	21
			Jumlah Laporan Penyediaan Jasa Komunikasi, Sumber Daya Air dan Listrik yang Disediakan				5 Laporan	5 Laporan	176.690.000,00	231.400.000,00	231.400.000,00	54.710.000,00	Kab. Indragiri Hilir, Semua Kecamatan, Semua Kel/Desa	DANA TRANSFER UMUM-DANA ALOKASI UMUM	-	Peningkatan sistem pengawasan dan pengendalian internal penyelenggaraan pemerintahan Peningkatan sistem pengawasan dan pengendalian internal penyelenggaraan pemerintahan			55.872.000,00	DINAS KEPENDUDUKAN DAN PENCATATAN SIPIL
	2.12.01.2.08.0003	Penyediaan Jasa Peralatan dan Perlengkapan Kantor																		
			Jumlah Laporan Penyediaan Jasa Peralatan dan Perlengkapan Kantor yang Disediakan				45 Laporan	45 Laporan	0,00	0,00	0,00	0,00	Kab. Indragiri Hilir, Semua Kecamatan, Semua Kel/Desa	-	-	Peningkatan sistem pengawasan dan pengendalian internal penyelenggaraan pemerintahan Peningkatan sistem pengawasan dan pengendalian internal penyelenggaraan pemerintahan			10.476.000,00	DINAS KEPENDUDUKAN DAN PENCATATAN SIPIL
	2.12.01.2.08.0004	Penyediaan Jasa Pelayanan Umum Kantor																		
			Jumlah Laporan Penyediaan Jasa Pelayanan Umum Kantor yang Disediakan				6 Laporan	108 Laporan	0,00	1.609.383.800,00	1.609.383.800,00	1.609.383.800,00	Kab. Indragiri Hilir, Semua Kecamatan, Semua Kel/Desa	DANA TRANSFER UMUM-DANA ALOKASI UMUM	-	Peningkatan sistem pengawasan dan pengendalian internal penyelenggaraan pemerintahan Peningkatan sistem pengawasan dan pengendalian internal penyelenggaraan pemerintahan			87.301.000,00	DINAS KEPENDUDUKAN DAN PENCATATAN SIPIL
	2	**NON URUSAN**							**8.117.313.000,00**	**9.874.430.907,00**	**9.874.430.907,00**	**1.757.117.907,00**							**7.940.311.000,00**	
	2.12	**URUSAN PEMERINTAHAN BIDANG XX**							**8.117.313.000,00**	**9.874.430.907,00**	**9.874.430.907,00**	**1.757.117.907,00**							**7.940.311.000,00**	
	2.12.01.2.08.0004	Penyediaan Jasa Pelayanan Umum Kantor																		
	2	**URUSAN PEMERINTAHAN WAJIB YANG TIDAK BERKAITAN DENGAN PELAYANAN DASAR**							**8.117.313.000,00**	**9.874.430.907,00**	**9.874.430.907,00**	**1.757.117.907,00**							**7.940.311.000,00**	
	2.12	**URUSAN PEMERINTAHAN BIDANG ADMINISTRASI KEPENDUDUKAN DAN PENCATATAN SIPIL**							**8.117.313.000,00**	**9.874.430.907,00**	**9.874.430.907,00**	**1.757.117.907,00**							**7.940.311.000,00**	
	2.12.01.2.09	Pemeliharaan Barang Milik Daerah Penunjang Urusan Pemerintahan Daerah	*Jumlah Pemeliharaan Kendaraan Dinas, Sarana dan Prasarana Kantor*				-	61 Unit	23.420.000,00	203.720.000,00	203.720.000,00	180.300.000,00			-	Peningkatan sistem pengawasan dan pengendalian internal penyelenggaraan pemerintahan Peningkatan sistem pengawasan dan pengendalian internal penyelenggaraan pemerintahan	Disduk dan Pencapil		20.485.000,00	DINAS KEPENDUDUKAN DAN PENCATATAN SIPIL
	2.12.01.2.09.0001	Penyediaan Jasa Pemeliharaan, Biaya Pemeliharaan, dan Pajak Kendaraan Perorangan Dinas atau Kendaraan Dinas Jabatan																		
			Jumlah Kendaraan Perorangan Dinas atau Kendaraan Dinas Jabatan yang Dipelihara dan dibayarkan Pajaknya				20 Unit	11 Unit	13.420.000,00	108.420.000,00	108.420.000,00	95.000.000,00	Kab. Indragiri Hilir, Semua Kecamatan, Semua Kel/Desa	DANA TRANSFER UMUM-DANA ALOKASI UMUM	-	Peningkatan sistem pengawasan dan pengendalian internal penyelenggaraan pemerintahan Peningkatan sistem pengawasan dan pengendalian internal penyelenggaraan pemerintahan			13.502.000,00	DINAS KEPENDUDUKAN DAN PENCATATAN SIPIL
	2.12.01.2.09.0010	Pemeliharaan/Rehabilitasi Sarana dan Prasarana Gedung Kantor atau Bangunan Lainnya																		
			Jumlah Sarana dan Prasarana Gedung Kantor atau Bangunan Lainnya yang Dipelihara/Direhabilitasi				50 Unit	50 Unit	10.000.000,00	95.300.000,00	95.300.000,00	85.300.000,00	Kab. Indragiri Hilir, Semua Kecamatan, Semua Kel/Desa	DANA TRANSFER UMUM-DANA ALOKASI UMUM	-	Peningkatan sistem pengawasan dan pengendalian internal penyelenggaraan pemerintahan Peningkatan sistem pengawasan dan pengendalian internal penyelenggaraan pemerintahan			6.983.000,00	DINAS KEPENDUDUKAN DAN PENCATATAN SIPIL
1.	**2.12.02**	**PROGRAM PENDAFTARAN PENDUDUK**	**Persentase Dokumen Pendaftaran Penduduk**				**-**	**99,90 %**	**1.552.500,00**	**1.047.067.400,00**	**1.047.067.400,00**	**118.681.500,00**							**120.234.000,00**	
	2.12.02.2.01	Pelayanan Pendaftaran Penduduk	*Jumlah Dokumen Pendaftaran Penduduk.*				-	99.90 Persen	1.000.000,00	140.985.000,00	140.985.000,00	139.985.000,00			-	Peningkatan sistem pengawasan dan pengendalian internal penyelenggaraan pemerintahan Peningkatan sistem pengawasan dan pengendalian internal penyelenggaraan pemerintahan	-		81.477.000,00	DINAS KEPENDUDUKAN DAN PENCATATAN SIPIL
	2.12.02.2.01.0001	Pendataan Penduduk Non Permanen dan Rentan Administrasi Kependudukan																		
			Jumlah Dokumen Hasil Pendataan Penduduk Non Permanen dan Rentan Administrasi Kependudukan				300 Dokumen	300 Dokumen	0,00	0,00	0,00	0,00	Kab. Indragiri Hilir, Semua Kecamatan, Semua Kel/Desa	DANA TRANSFER UMUM-DANA ALOKASI UMUM	-	Peningkatan sistem pengawasan dan pengendalian internal penyelenggaraan pemerintahan Peningkatan sistem pengawasan dan pengendalian internal penyelenggaraan pemerintahan			23.279.000,00	DINAS KEPENDUDUKAN DAN PENCATATAN SIPIL
	2.12.02.2.01.0002	Pencatatan, Penatausahaan dan Penerbitan Dokumen Atas Pendaftaran Penduduk																		
			Jumlah Dokumen Hasil Pencatatan, Penatausahaan dan Penerbitan Dokumen Atas Pendaftaran Penduduk				218038 Dokumen	218038 Dokumen	0,00	0,00	0,00	0,00	Kab. Indragiri Hilir, Semua Kecamatan, Semua Kel/Desa	DANA TRANSFER UMUM-DANA ALOKASI UMUM	-	Peningkatan sistem pengawasan dan pengendalian internal penyelenggaraan pemerintahan Peningkatan sistem pengawasan dan pengendalian internal penyelenggaraan pemerintahan			11.639.000,00	DINAS KEPENDUDUKAN DAN PENCATATAN SIPIL
	2.12.02.2.01.0004	Peningkatan Pelayanan Pendaftaran Penduduk																		

NO	KODE	URUSAN / BIDANG URUSAN / PROGRAM / KEGIATAN / SUB KEGIATAN	INDIKATOR PROGRAM / KEGIATAN / SUB KEGIATAN	TARGET AKHIR PERIODE RENSTRA OPD	REALISASI CAPAIAN RENJA OPD TAHUN 2022	PRAKIRAAN CAPAIAN TARGET RENJA OPD TAHUN 2023	CAPAIAN KINERJA DAN KERANGKA PENDANAAN										KELOMPOK SASARAN	PRAKIRAAN MAJU RENCANA TAHUN 2025		PERANGKAT DAERAH PENANGGUNG JAWAB
							TARGET 2024		PAGU INDIKATIF (Rp)			Bertambah/Berkurang (10-12)	LOKASI	SUMBER DANA	PRIORITAS			TARGET	PAGU INDIKATIF (Rp)	
							SEBELUM	SESUDAH	RKPD 2024	APBD 2024	RKPD PERUBAHAN 2024				NASIONAL	DAERAH				
1	2	3	4	5	6	7	8	9	10	11	12	13	14	15	16	17	18	19	20	21
			Jumlah Laporan Hasil Peningkatan Pelayanan Pendaftaran Penduduk				503151 Laporan	12 Laporan	1.000.000,00	140.985.000,00	140.985.000,00	139.985.000,00	Kab. Indragiri Hilir, Semua Kecamatan, Semua Kel/Desa	DANA TRANSFER UMUM-DANA ALOKASI UMUM	-	Peningkatan sistem pengawasan dan pengendalian internal penyelenggaraan pemerintahan Peningkatan sistem pengawasan dan pengendalian internal penyelenggaraan pemerintahan			34.920.000,00	DINAS KEPENDUDUKAN DAN PENCATATAN SIPIL
	2.12.02.2.01.0005	Pencatatan, Penatausahaan dan Penerbitan Dokumen Atas Pelaporan Peristiwa Kependudukan																		
			Jumlah Dokumen Pencatatan, Penatausahaan dan Penerbitan Dokumen Atas Pelaporan Peristiwa Kependudukan				2500 Dokumen	2500 Dokumen	0,00	0,00	0,00	0,00	Kab. Indragiri Hilir, Semua Kecamatan, Semua Kel/Desa	DANA TRANSFER UMUM-DANA ALOKASI UMUM	-	Peningkatan sistem pengawasan dan pengendalian internal penyelenggaraan pemerintahan Peningkatan sistem pengawasan dan pengendalian internal penyelenggaraan pemerintahan			11.639.000,00	DINAS KEPENDUDUKAN DAN PENCATATAN SIPIL
	2.12.02.2.02	Penataan Pendaftaran Penduduk	*Jumlah Dokumen Pendaftaran Penduduk*				-	20000 Dokumen	552.500,00	906.082.400,00	906.082.400,00	905.529.900,00			-	Peningkatan sistem pengawasan dan pengendalian internal penyelenggaraan pemerintahan Peningkatan sistem pengawasan dan pengendalian internal penyelenggaraan pemerintahan	-		15.132.000,00	DINAS KEPENDUDUKAN DAN PENCATATAN SIPIL
	2.12.02.2.02.0002	Pengadaan Dokumen Kependudukan selain Blangko KTP-El, Formulir, dan Buku Terkait Pendaftaran Penduduk Sesuai dengan Kebutuhan																		
			Jumlah Dokumen Kependudukan selain Blangko KTP-El, Formulir, dan Buku Terkait Pendaftaran Penduduk Sesuai dengan Kebutuhan yang Tersedia				20000 Dokumen	20000 Dokumen	552.500,00	906.082.400,00	906.082.400,00	905.529.900,00	Kab. Indragiri Hilir, Semua Kecamatan, Semua Kel/Desa	DANA TRANSFER UMUM-DANA ALOKASI UMUM	-	Peningkatan sistem pengawasan dan pengendalian internal penyelenggaraan pemerintahan Peningkatan sistem pengawasan dan pengendalian internal penyelenggaraan pemerintahan			15.132.000,00	DINAS KEPENDUDUKAN DAN PENCATATAN SIPIL
	2.12.02.2.03	Penyelenggaraan Pendaftaran Penduduk	-				-	-	0,00	0,00	0,00	0,00			-	Peningkatan sistem pengawasan dan pengendalian internal penyelenggaraan pemerintahan Peningkatan sistem pengawasan dan pengendalian internal penyelenggaraan pemerintahan	-		23.277.000,00	DINAS KEPENDUDUKAN DAN PENCATATAN SIPIL
	2.12.02.2.03.0004	Penyelenggaraan Pemanfaatan Data Kependudukan Terkait Pendaftaran Penduduk																		
			Jumlah Data Kependudukan Terkait Pendaftaran Penduduk yang Dimanfaatkan				3 Dokumen	3 Dokumen	0,00	0,00	0,00	0,00	Kab. Indragiri Hilir, Semua Kecamatan, Semua Kel/Desa	DANA TRANSFER UMUM-DANA ALOKASI UMUM	-	Peningkatan sistem pengawasan dan pengendalian internal penyelenggaraan pemerintahan Peningkatan sistem pengawasan dan pengendalian internal penyelenggaraan pemerintahan			5.819.000,00	DINAS KEPENDUDUKAN DAN PENCATATAN SIPIL
	2.12.02.2.03.0005	Sosialisasi Pendaftaran Penduduk																		
			Jumlah Laporan Hasil Sosialiasi Pendaftaran Penduduk				2 Laporan	2 Laporan	0,00	0,00	0,00	0,00	Kab. Indragiri Hilir, Semua Kecamatan, Semua Kel/Desa	DANA TRANSFER UMUM-DANA ALOKASI UMUM	-	Peningkatan sistem pengawasan dan pengendalian internal penyelenggaraan pemerintahan Peningkatan sistem pengawasan dan pengendalian internal penyelenggaraan pemerintahan			5.819.000,00	DINAS KEPENDUDUKAN DAN PENCATATAN SIPIL
	2.12.02.2.03.0006	Kerja Sama dengan Organisasi Kemasyarakatan dan Perguruan Tinggi Terkait Pendaftaran Penduduk																		
			Jumlah Dokumen Hasil Kerja Sama dengan Organisasi Kemasyarakatan dan Perguruan Tinggi Terkait Pendaftaran Penduduk				2 Dokumen	2 Dokumen	0,00	0,00	0,00	0,00	Kab. Indragiri Hilir, Semua Kecamatan, Semua Kel/Desa	DANA TRANSFER UMUM-DANA ALOKASI UMUM	-	Peningkatan sistem pengawasan dan pengendalian internal penyelenggaraan pemerintahan Peningkatan sistem pengawasan dan pengendalian internal penyelenggaraan pemerintahan			11.639.000,00	DINAS KEPENDUDUKAN DAN PENCATATAN SIPIL
	2.12.02.2.04	Pembinaan dan Pengawasan Penyelenggaraan Pendaftaran Penduduk	-				-	-	0,00	0,00	0,00	0,00			-	Peningkatan sistem pengawasan dan pengendalian internal penyelenggaraan pemerintahan Peningkatan sistem pengawasan dan pengendalian internal penyelenggaraan pemerintahan	-		348.000,00	DINAS KEPENDUDUKAN DAN PENCATATAN SIPIL
	2.12.02.2.04.0001	Pengelolaan dan Pelaporan Penggunaan Blangko Dokumen Kependudukan, Formulir, dan Buku untuk Pelayanan Pendaftaran Penduduk																		
			Jumlah Dokumen Hasil Pengelolaan dan Pelaporan Penggunaan Blangko Dokumen Kependudukan, Formulir, dan Buku untuk Pelayanan Pendaftaran Penduduk				1 Dokumen	1 Dokumen	0,00	0,00	0,00	0,00	Kab. Indragiri Hilir, Semua Kecamatan, Semua Kel/Desa	DANA TRANSFER UMUM-DANA ALOKASI UMUM	-	Peningkatan sistem pengawasan dan pengendalian internal penyelenggaraan pemerintahan Peningkatan sistem pengawasan dan pengendalian internal penyelenggaraan pemerintahan			348.000,00	DINAS KEPENDUDUKAN DAN PENCATATAN SIPIL
2.	**2.12.03**	**PROGRAM PENCATATAN SIPIL**	**Persentase Dokumen Pencatatan Sipil**				**-**	**97 %**	**1.000.000,00**	**85.980.000,00**	**85.980.000,00**	**98.283.000,00**							**99.283.000,00**	
	2.12.03.2.01	Pelayanan Pencatatan Sipil	*Jumlah Penerbitan Dokumen Pencatatan Sipil*				-	10150 Lembar	1.000.000,00	85.980.000,00	85.980.000,00	84.980.000,00			-	Peningkatan sistem pengawasan dan pengendalian internal penyelenggaraan pemerintahan Peningkatan sistem pengawasan dan pengendalian internal penyelenggaraan pemerintahan	-		60.526.000,00	DINAS KEPENDUDUKAN DAN PENCATATAN SIPIL
	2.12.03.2.01.0001	Pencatatan, Penatausahaan dan Penerbitan Dokumen Atas Pelaporan Peristiwa Penting																		

NO	KODE	URUSAN / BIDANG URUSAN / PROGRAM / KEGIATAN / SUB KEGIATAN	INDIKATOR PROGRAM / KEGIATAN / SUB KEGIATAN	TARGET AKHIR PERIODE RENSTRA OPD	REALISASI CAPAIAN RENJA OPD TAHUN 2022	PRAKIRAAN CAPAIAN TARGET RENJA OPD TAHUN 2023	CAPAIAN KINERJA DAN KERANGKA PENDANAAN										KELOMPOK SASARAN	PRAKIRAAN MAJU RENCANA TAHUN 2025		PERANGKAT DAERAH PENANGGUNG JAWAB
							TARGET 2024		PAGU INDIKATIF (Rp)			Bertambah/Berkurang (10-12)	LOKASI	SUMBER DANA	PRIORITAS			TARGET	PAGU INDIKATIF (Rp)	
							SEBELUM	SESUDAH	RKPD 2024	APBD 2024	RKPD PERUBAHAN 2024				NASIONAL	DAERAH				
1	2	3	4	5	6	7	8	9	10	11	12	13	14	15	16	17	18	19	20	21
			Jumlah Dokumen Hasil Pencatatan, Penatausahaan dan Penerbitan Dokumen Atas Pelaporan Peristiwa Penting				2800 Dokumen	2800 Dokumen	0,00	0,00	0,00	0,00	Kab. Indragiri Hilir, Semua Kecamatan, Semua Kel/Desa	DANA TRANSFER UMUM-DANA ALOKASI UMUM	-	Peningkatan sistem pengawasan dan pengendalian internal penyelenggaraan pemerintahan Peningkatan sistem pengawasan dan pengendalian internal penyelenggaraan pemerintahan			17.459.000,00	DINAS KEPENDUDUKAN DAN PENCATATAN SIPIL
	2.12.03.2.01.0002	Peningkatan dalam Pelayanan Pencatatan Sipil																		
			Jumlah Layanan Pencatatan Sipil yang Ditingkatkan				17000 Layanan	10150 Layanan	1.000.000,00	85.980.000,00	85.980.000,00	84.980.000,00	Kab. Indragiri Hilir, Semua Kecamatan, Semua Kel/Desa	DANA TRANSFER UMUM-DANA ALOKASI UMUM	-	Peningkatan sistem pengawasan dan pengendalian internal penyelenggaraan pemerintahan Peningkatan sistem pengawasan dan pengendalian internal penyelenggaraan pemerintahan			34.920.000,00	DINAS KEPENDUDUKAN DAN PENCATATAN SIPIL
	2.12.03.2.01.0005	Pengadaan Dokumen Kependudukan selain Blangko KTP-EI, Formulir, dan Buku Terkait Pencatatan Sipil Sesuai dengan Kebutuhan																		
			Jumlah Dokumen Kependudukan selain Blangko KTP-EI, Formulir, dan Buku Terkait Pencatatan Sipil Sesuai dengan Kebutuhan yang Tersedia				2 Paket	2 Paket	0,00	0,00	0,00	0,00	Kab. Indragiri Hilir, Semua Kecamatan, Semua Kel/Desa	DANA TRANSFER UMUM-DANA ALOKASI UMUM	-	Peningkatan sistem pengawasan dan pengendalian internal penyelenggaraan pemerintahan Peningkatan sistem pengawasan dan pengendalian internal penyelenggaraan pemerintahan			8.147.000,00	DINAS KEPENDUDUKAN DAN PENCATATAN SIPIL
	2.12.03.2.02	Penyelenggaraan Pencatatan Sipil	-				-	-	0,00	0,00	0,00	0,00			-	Peningkatan sistem pengawasan dan pengendalian internal penyelenggaraan pemerintahan Peningkatan sistem pengawasan dan pengendalian internal penyelenggaraan pemerintahan	-		38.409.000,00	DINAS KEPENDUDUKAN DAN PENCATATAN SIPIL
	2.12.03.2.02.0001	Koordinasi dengan Kantor Kementerian yang Menyelenggarakan Urusan Pemerintahan di Bidang Agama Kabupaten/Kota dan Pengadilan Agama yang Berkaitan dengan Pencatatan Nikah, Talak, Cerai, dan Rujuk bagi Penduduk yang Beragama Islam																		
			Jumlah Laporan Hasil Koordinasi dengan Kantor Kementerian yang Menyelenggarakan Urusan Pemerintahan di Bidang Agama Kabupaten/Kota dan Pengadilan Agama yang Berkaitan dengan Pencatatan Nikah, Talak, Cerai, dan Rujuk bagi Penduduk yang Beragama Islam				3 Laporan	3 Laporan	0,00	0,00	0,00	0,00	Kab. Indragiri Hilir, Semua Kecamatan, Semua Kel/Desa	-	-	Peningkatan sistem pengawasan dan pengendalian internal penyelenggaraan pemerintahan Peningkatan sistem pengawasan dan pengendalian internal penyelenggaraan pemerintahan			5.819.000,00	DINAS KEPENDUDUKAN DAN PENCATATAN SIPIL
	2.12.03.2.02.0004	Pelayanan Secara Aktif Pendaftaran Peristiwa Kependudukan dan Pencatatan Peristiwa Penting Terkait Pencatatan Sipil																		
			Jumlah Laporan Hasil Pelayanan Secara Aktif Pendaftaran Peristiwa Kependudukan dan Pencatatan Peristiwa Penting Terkait Pencatatan Sipil				1 Laporan	1 Laporan	0,00	0,00	0,00	0,00	Kab. Indragiri Hilir, Semua Kecamatan, Semua Kel/Desa	-	-	Peningkatan sistem pengawasan dan pengendalian internal penyelenggaraan pemerintahan Peningkatan sistem pengawasan dan pengendalian internal penyelenggaraan pemerintahan			4.655.000,00	DINAS KEPENDUDUKAN DAN PENCATATAN SIPIL
	2.12.03.2.02.0008	Sosialisasi Terkait Pencatatan Sipil																		
			Jumlah Laporan Hasil sosialisasi Pencatatan Sipil				2 Laporan	2 Laporan	0,00	0,00	0,00	0,00	Kab. Indragiri Hilir, Semua Kecamatan, Semua Kel/Desa	-	-	Peningkatan sistem pengawasan dan pengendalian internal penyelenggaraan pemerintahan Peningkatan sistem pengawasan dan pengendalian internal penyelenggaraan pemerintahan			10.476.000,00	DINAS KEPENDUDUKAN DAN PENCATATAN SIPIL
	2.12.03.2.02.0009	Kerja Sama dengan Organisasi Kemasyarakatan dan Perguruan Tinggi Terkait Pencatatan Sipil																		
			Jumlah Dokumen Hasil Kerja Sama dengan Organisasi Kemasyarakatan dan Perguruan Tinggi Terkait Pencatatan Sipil				120 Dokumen	120 Dokumen	0,00	0,00	0,00	0,00	Kab. Indragiri Hilir, Semua Kecamatan, Semua Kel/Desa	-	-	Peningkatan sistem pengawasan dan pengendalian internal penyelenggaraan pemerintahan Peningkatan sistem pengawasan dan pengendalian internal penyelenggaraan pemerintahan			6.983.000,00	DINAS KEPENDUDUKAN DAN PENCATATAN SIPIL
	2.12.03.2.02.0011	Penyajian Data Kependudukan yang Akurat dan Dapat Dipertanggungjawabkan Terkait Pencatatan Sipil																		
			Jumlah Laporan Penyajian Data Kependudukan yang Akurat dan dapat Dipertanggungjawabkan Terkait Pencatatan Sipil				2 Laporan	2 Laporan	0,00	0,00	0,00	0,00	Kab. Indragiri Hilir, Semua Kecamatan, Semua Kel/Desa	-	-	Peningkatan sistem pengawasan dan pengendalian internal penyelenggaraan pemerintahan Peningkatan sistem pengawasan dan pengendalian internal penyelenggaraan pemerintahan			10.476.000,00	DINAS KEPENDUDUKAN DAN PENCATATAN SIPIL
	2.12.03.2.03	Pembinaan dan Pengawasan Penyelenggaraan Pencatatan Sipil	-				-	-	0,00	0,00	0,00	0,00			-	Peningkatan sistem pengawasan dan pengendalian internal penyelenggaraan pemerintahan Peningkatan sistem pengawasan dan pengendalian internal penyelenggaraan pemerintahan	-		348.000,00	DINAS KEPENDUDUKAN DAN PENCATATAN SIPIL
	2.12.03.2.03.0001	Pengelolaan dan Pelaporan Penggunaan Blangko Dokumen Kependudukan, Formulir, dan Buku untuk Pelayanan Pencatatan Sipil																		
			Jumlah Dokumen Hasil Pengelolaan dan Pelaporan Penggunaan Blangko Dokumen Kependudukan, Formulir, dan Buku untuk Pelayanan Pencatatan Sipil				12 Dokumen	12 Dokumen	0,00	0,00	0,00	0,00	Kab. Indragiri Hilir, Semua Kecamatan, Semua Kel/Desa	-	-	Peningkatan sistem pengawasan dan pengendalian internal penyelenggaraan pemerintahan Peningkatan sistem pengawasan dan pengendalian internal penyelenggaraan pemerintahan			348.000,00	DINAS KEPENDUDUKAN DAN PENCATATAN SIPIL

NO	KODE	URUSAN / BIDANG URUSAN / PROGRAM / KEGIATAN / SUB KEGIATAN	INDIKATOR PROGRAM / KEGIATAN / SUB KEGIATAN	TARGET AKHIR PERIODE RENSTRA OPD	REALISASI CAPAIAN RENJA OPD TAHUN 2022	PRAKIRAAN CAPAIAN TARGET RENJA OPD TAHUN 2023	CAPAIAN KINERJA DAN KERANGKA PENDANAAN										KELOMPOK SASARAN	PRAKIRAAN MAJU RENCANA TAHUN 2025		PERANGKAT DAERAH PENANGGUNG JAWAB
							TARGET 2024		PAGU INDIKATIF (Rp)			Bertambah/Berkurang (10-12)	LOKASI	SUMBER DANA	PRIORITAS			TARGET	PAGU INDIKATIF (Rp)	
							SEBELUM	SESUDAH	RKPD 2024	APBD 2024	RKPD PERUBAHAN 2024				NASIONAL	DAERAH				
1	2	3	4	5	6	7	8	9	10	11	12	13	14	15	16	17	18	19	20	21
3.	**2.12.04**	**PROGRAM PENGELOLAAN INFORMASI ADMINISTRASI KEPENDUDUKAN**	**-**				**-**	**-**	**0,00**	**0,00**	**0,00**	**51.444.000,00**							**51.444.000,00**	
	2.12.04.2.01	Pengumpulan Data Kependudukan dan Pemanfaatan dan Penyajian Database Kependudukan	-				-	-	0,00	0,00	0,00	0,00			-	Peningkatan sistem pengawasan dan pengendalian internal penyelenggaraan pemerintahan Peningkatan sistem pengawasan dan pengendalian internal penyelenggaraan pemerintahan	-		24.442.000,00	DINAS KEPENDUDUKAN DAN PENCATATAN SIPIL
	2.12.04.2.01.0001	Pengolahan dan Penyajian Data Kependudukan																		
			Jumlah Dokumen Data Kependudukan yang Diolah dan Disajikan				2 Dokumen	2 Dokumen	0,00	0,00	0,00	0,00	Kab. Indragiri Hilir, Semua Kecamatan, Semua Kel/Desa	DANA TRANSFER UMUM-DANA ALOKASI UMUM	-	Peningkatan sistem pengawasan dan pengendalian internal penyelenggaraan pemerintahan Peningkatan sistem pengawasan dan pengendalian internal penyelenggaraan pemerintahan			12.803.000,00	DINAS KEPENDUDUKAN DAN PENCATATAN SIPIL
	2.12.04.2.01.0002	Kerja Sama Pemanfaatan Data Kependudukan																		
			Jumlah Dokumen Kerja Sama Pemanfaatan Data Kependudukan				20 Dokumen	20 Dokumen	0,00	0,00	0,00	0,00	Kab. Indragiri Hilir, Semua Kecamatan, Semua Kel/Desa	DANA TRANSFER UMUM-DANA ALOKASI UMUM	-	Peningkatan sistem pengawasan dan pengendalian internal penyelenggaraan pemerintahan Peningkatan sistem pengawasan dan pengendalian internal penyelenggaraan pemerintahan			11.639.000,00	DINAS KEPENDUDUKAN DAN PENCATATAN SIPIL
	2.12.04.2.03	Penyelenggaraan Pengelolaan Informasi Administrasi Kependudukan	-				-	-	0,00	0,00	0,00	0,00			-	Peningkatan sistem pengawasan dan pengendalian internal penyelenggaraan pemerintahan Peningkatan sistem pengawasan dan pengendalian internal penyelenggaraan pemerintahan	-		21.183.000,00	DINAS KEPENDUDUKAN DAN PENCATATAN SIPIL
	2.12.04.2.03.0004	Penyelenggaraan Pemanfaatan Data Kependudukan																		
			Jumlah Dokumen Penyelenggaraan Pemanfaatan Data Kependudukan				3 Dokumen	3 Dokumen	0,00	0,00	0,00	0,00	Kab. Indragiri Hilir, Semua Kecamatan, Semua Kel/Desa	DANA TRANSFER UMUM-DANA ALOKASI UMUM	-	Peningkatan sistem pengawasan dan pengendalian internal penyelenggaraan pemerintahan Peningkatan sistem pengawasan dan pengendalian internal penyelenggaraan pemerintahan			8.380.000,00	DINAS KEPENDUDUKAN DAN PENCATATAN SIPIL
	2.12.04.2.03.0005	Sosialisasi Terkait Pengelolaan Informasi Administrasi Kependudukan																		
			Jumlah Laporan Hasil Sosialisasi Pengelolaan Informasi Administrasi Kependudukan				2 Laporan	2 Laporan	0,00	0,00	0,00	0,00	Kab. Indragiri Hilir, Semua Kecamatan, Semua Kel/Desa	DANA TRANSFER UMUM-DANA ALOKASI UMUM	-	Peningkatan sistem pengawasan dan pengendalian internal penyelenggaraan pemerintahan Peningkatan sistem pengawasan dan pengendalian internal penyelenggaraan pemerintahan			12.803.000,00	DINAS KEPENDUDUKAN DAN PENCATATAN SIPIL
	2.12.04.2.04	Pembinaan dan Pengawasan Pengelolaan Informasi Administrasi Kependudukan	-				-	-	0,00	0,00	0,00	0,00			-	Peningkatan sistem pengawasan dan pengendalian internal penyelenggaraan pemerintahan Peningkatan sistem pengawasan dan pengendalian internal penyelenggaraan pemerintahan	-		5.819.000,00	DINAS KEPENDUDUKAN DAN PENCATATAN SIPIL
	2.12.04.2.04.0001	Pembinaan dan Pengawasan Terkait Pengelolaan Informasi Administrasi Kependudukan																		
			Jumlah Laporan Hasil Pembinaan dan Pengawasan Pengelolaan Informasi Administrasi Kependudukan				2 Laporan	2 Laporan	0,00	0,00	0,00	0,00	Kab. Indragiri Hilir, Semua Kecamatan, Semua Kel/Desa	DANA TRANSFER UMUM-DANA ALOKASI UMUM	-	Peningkatan sistem pengawasan dan pengendalian internal penyelenggaraan pemerintahan Peningkatan sistem pengawasan dan pengendalian internal penyelenggaraan pemerintahan			5.819.000,00	DINAS KEPENDUDUKAN DAN PENCATATAN SIPIL
4.	**2.12.05**	**PROGRAM PENGELOLAAN PROFIL KEPENDUDUKAN**	**-**				**-**	**-**	**0,00**	**0,00**	**0,00**	**26.771.000,00**							**26.771.000,00**	
	2.12.05.2.01	Penyusunan Profil Kependudukan	-				-	-	0,00	0,00	0,00	0,00			-	Peningkatan sistem pengawasan dan pengendalian internal penyelenggaraan pemerintahan Peningkatan sistem pengawasan dan pengendalian internal penyelenggaraan pemerintahan	-		26.771.000,00	DINAS KEPENDUDUKAN DAN PENCATATAN SIPIL
	2.12.05.2.01.0001	Penyediaan Data Kependudukan Kabupaten/Kota																		
			Jumlah Data Kependudukan Kabupaten/Kota				40 Dokumen	40 Dokumen	0,00	0,00	0,00	0,00	Kab. Indragiri Hilir, Semua Kecamatan, Semua Kel/Desa	DANA TRANSFER UMUM-DANA ALOKASI UMUM	-	Peningkatan sistem pengawasan dan pengendalian internal penyelenggaraan pemerintahan Peningkatan sistem pengawasan dan pengendalian internal penyelenggaraan pemerintahan			11.639.000,00	DINAS KEPENDUDUKAN DAN PENCATATAN SIPIL
	2.12.05.2.01.0002	Penyusunan Profil Data Perkembangan dan Proyeksi Kependudukan serta Kebutuhan yang Lain																		

NO	KODE	URUSAN / BIDANG URUSAN / PROGRAM / KEGIATAN / SUB KEGIATAN	INDIKATOR PROGRAM / KEGIATAN / SUB KEGIATAN	TARGET AKHIR PERIODE RENSTRA OPD	REALISASI CAPAIAN RENJA OPD TAHUN 2022	PRAKIRAAN CAPAIAN TARGET RENJA OPD TAHUN 2023	CAPAIAN KINERJA DAN KERANGKA PENDANAAN										KELOMPOK SASARAN	PRAKIRAAN MAJU RENCANA TAHUN 2025		PERANGKAT DAERAH PENANGGUNG JAWAB
							TARGET 2024		PAGU INDIKATIF (Rp)			Bertambah/Berkurang (10-12)	LOKASI	SUMBER DANA	PRIORITAS			TARGET	PAGU INDIKATIF (Rp)	
							SEBELUM	SESUDAH	RKPD 2024	APBD 2024	RKPD PERUBAHAN 2024				NASIONAL	DAERAH				
1	2	3	4	5	6	7	8	9	10	11	12	13	14	15	16	17	18	19	20	21
			Jumlah Dokumen Profil Data Perkembangan dan Proyeksi Kependudukan serta Kebutuhan yang Lain yang tersusun				80 Dokumen	80 Dokumen	0,00	0,00	0,00	0,00	Kab. Indragiri Hilir, Semua Kecamatan, Semua Kel/Desa	-	-	Peningkatan sistem pengawasan dan pengendalian internal penyelenggaraan pemerintahan Peningkatan sistem pengawasan dan pengendalian internal penyelenggaraan pemerintahan			15.132.000,00	DINAS KEPENDUDUKAN DAN PENCATATAN SIPIL
		DINAS PEMBERDAYAAN MASYARAKAT DAN DESA							**21.726.926.000,00**	**20.242.723.971,00**	**20.242.723.971,00**	**-1.484.202.029,00**							**17.419.425.000,00**	
	2	**URUSAN PEMERINTAHAN WAJIB YANG TIDAK BERKAITAN DENGAN PELAYANAN DASAR**							**21.726.926.000,00**	**20.242.723.971,00**	**20.242.723.971,00**	**-1.484.202.029,00**							**17.419.425.000,00**	
	2.13	**URUSAN PEMERINTAHAN BIDANG PEMBERDAYAAN MASYARAKAT DAN DESA**							**21.726.926.000,00**	**20.242.723.971,00**	**20.242.723.971,00**	**-1.484.202.029,00**							**17.419.425.000,00**	
1.	**2.13.01**	**PROGRAM PENUNJANG URUSAN PEMERINTAHAN DAERAH KABUPATEN/KOTA**	**Cakupan Penunjang Urusan Pemerintah Daerah yang terpenuhi**				**90 %**	**90 %**	**7.465.309.938,00**	**6.333.551.909,00**	**6.333.551.909,00**	**-1.258.135.938,00**							**6.207.174.000,00**	
	2.13.01.2.01	Perencanaan, Penganggaran, dan Evaluasi Kinerja Perangkat Daerah	-						388.450.000,00	257.035.000,00	257.035.000,00	-131.415.000,00			Memperkuat Ketahanan Ekonomi Untuk Pertumbuhan Yang Berkualitas dan Berkeadilan	Optimalisasi perlindungan sosial dan pemberdayaan masyarakat dalam rangka pengentasan kemiskinan Optimalisasi perlindungan sosial dan pemberdayaan masyarakat dalam rangka pengentasan kemiskinan	Perangkat Daerah		95.346.000,00	DINAS PEMBERDAYAAN MASYARAKAT DAN DESA
	2.13.01.2.01.0001	Penyusunan Dokumen Perencanaan Perangkat Daerah																		
			Jumlah Dokumen Perencanaan Perangkat Daerah				8 Dokumen	3 Dokumen	188.450.000,00	168.695.000,00	168.695.000,00	-19.755.000,00	Kab. Indragiri Hilir, Semua Kecamatan, Semua Kel/Desa	DANA TRANSFER UMUM-DANA ALOKASI UMUM	Memperkuat Ketahanan Ekonomi Untuk Pertumbuhan Yang Berkualitas dan Berkeadilan	Optimalisasi perlindungan sosial dan pemberdayaan masyarakat dalam rangka pengentasan kemiskinan Optimalisasi perlindungan sosial dan pemberdayaan masyarakat dalam rangka pengentasan kemiskinan			63.564.000,00	DINAS PEMBERDAYAAN MASYARAKAT DAN DESA
	2.13.01.2.01.0006	Koordinasi dan Penyusunan Laporan Capaian Kinerja dan Ikhtisar Realisasi Kinerja SKPD																		
			Jumlah Laporan Capaian Kinerja dan Ikhtisar Realisasi Kinerja SKPD dan Laporan Hasil Koordinasi Penyusunan Laporan Capaian Kinerja dan Ikhtisar Realisasi Kinerja SKPD				1 Laporan	3 Laporan	200.000.000,00	88.340.000,00	88.340.000,00	-111.660.000,00	Kab. Indragiri Hilir, Semua Kecamatan, Semua Kel/Desa	DANA TRANSFER UMUM-DANA ALOKASI UMUM	Memperkuat Ketahanan Ekonomi Untuk Pertumbuhan Yang Berkualitas dan Berkeadilan	Optimalisasi perlindungan sosial dan pemberdayaan masyarakat dalam rangka pengentasan kemiskinan Optimalisasi perlindungan sosial dan pemberdayaan masyarakat dalam rangka pengentasan kemiskinan			31.782.000,00	DINAS PEMBERDAYAAN MASYARAKAT DAN DESA
	2.13.01.2.02	Administrasi Keuangan Perangkat Daerah	*Persentase Peadministrasian penatakeusahan keuangan sesuai peraturan (PP 12/2019)*				100 Persen	100 Persen	4.269.790.898,00	3.696.199.869,00	3.696.199.869,00	-573.591.029,00			Memperkuat Ketahanan Ekonomi Untuk Pertumbuhan Yang Berkualitas dan Berkeadilan	Optimalisasi perlindungan sosial dan pemberdayaan masyarakat dalam rangka pengentasan kemiskinan Optimalisasi perlindungan sosial dan pemberdayaan masyarakat dalam rangka pengentasan kemiskinan	Perangkat Daerah		4.365.409.000,00	DINAS PEMBERDAYAAN MASYARAKAT DAN DESA
	2.13.01.2.02.0001	Penyediaan Gaji dan Tunjangan ASN																		
			Jumlah Orang yang Menerima Gaji dan Tunjangan ASN				12 Orang/bulan	27 Orang/bulan	4.201.595.898,00	3.652.004.869,00	3.652.004.869,00	-549.591.029,00	Kab. Indragiri Hilir, Semua Kecamatan, Semua Kel/Desa	DANA TRANSFER UMUM-DANA ALOKASI UMUM	Memperkuat Ketahanan Ekonomi Untuk Pertumbuhan Yang Berkualitas dan Berkeadilan	Optimalisasi perlindungan sosial dan pemberdayaan masyarakat dalam rangka pengentasan kemiskinan Optimalisasi perlindungan sosial dan pemberdayaan masyarakat dalam rangka pengentasan kemiskinan			4.349.518.000,00	DINAS PEMBERDAYAAN MASYARAKAT DAN DESA
	2.13.01.2.02.0008	Penyusunan Pelaporan dan Analisis Prognosis Realisasi Anggaran																		
			Jumlah Dokumen Pelaporan dan Analisis Prognosis Realisasi Anggaran				1 Dokumen	1 Dokumen	68.195.000,00	44.195.000,00	44.195.000,00	-24.000.000,00	Kab. Indragiri Hilir, Semua Kecamatan, Semua Kel/Desa	DANA TRANSFER UMUM-DANA ALOKASI UMUM	Memperkuat Ketahanan Ekonomi Untuk Pertumbuhan Yang Berkualitas dan Berkeadilan	Optimalisasi perlindungan sosial dan pemberdayaan masyarakat dalam rangka pengentasan kemiskinan Optimalisasi perlindungan sosial dan pemberdayaan masyarakat dalam rangka pengentasan kemiskinan			15.891.000,00	DINAS PEMBERDAYAAN MASYARAKAT DAN DESA
	2.13.01.2.05	Administrasi Kepegawaian Perangkat Daerah	*persentase administrasi kepegawaian yang terselesaikan sesuai ketentuan*				100 Persen	100 Persen	132.510.000,00	0,00	0,00	-132.510.000,00			Memperkuat Ketahanan Ekonomi Untuk Pertumbuhan Yang Berkualitas dan Berkeadilan	Optimalisasi perlindungan sosial dan pemberdayaan masyarakat dalam rangka pengentasan kemiskinan Optimalisasi perlindungan sosial dan pemberdayaan masyarakat dalam rangka pengentasan kemiskinan	Perangkat Daerah		190.692.000,00	DINAS PEMBERDAYAAN MASYARAKAT DAN DESA
	2.13.01.2.05.0002	Pengadaan Pakaian Dinas beserta Atribut Kelengkapannya																		

NO	KODE	URUSAN / BIDANG URUSAN / PROGRAM / KEGIATAN / SUB KEGIATAN	INDIKATOR PROGRAM / KEGIATAN / SUB KEGIATAN	TARGET AKHIR PERIODE RENSTRA OPD	REALISASI CAPAIAN RENJA OPD TAHUN 2022	PRAKIRAAN CAPAIAN TARGET RENJA OPD TAHUN 2023	CAPAIAN KINERJA DAN KERANGKA PENDANAAN										KELOMPOK SASARAN	PRAKIRAAN MAJU RENCANA TAHUN 2025		PERANGKAT DAERAH PENANGGUNG JAWAB
							TARGET 2024		PAGU INDIKATIF (Rp)			Bertambah/Berkurang (10-12)	LOKASI	SUMBER DANA	PRIORITAS			TARGET	PAGU INDIKATIF (Rp)	
							SEBELUM	SESUDAH	RKPD 2024	APBD 2024	RKPD PERUBAHAN 2024				NASIONAL	DAERAH				
1	2	3	4	5	6	7	8	9	10	11	12	13	14	15	16	17	18	19	20	21
			Jumlah Paket Pakaian Dinas beserta Atribut Kelengkapan				50 Paket	50 Paket	37.860.000,00	0,00	0,00	-37.860.000,00	Kab. Indragiri Hilir, Semua Kecamatan, Semua Kel/Desa	DANA TRANSFER UMUM-DANA ALOKASI UMUM	Memperkuat Ketahanan Ekonomi Untuk Pertumbuhan Yang Berkualitas dan Berkeadilan	Optimalisasi perlindungan sosial dan pemberdayaan masyarakat dalam rangka pengentasan kemiskinan Optimalisasi perlindungan sosial dan pemberdayaan masyarakat dalam rangka pengentasan kemiskinan			95.346.000,00	DINAS PEMBERDAYAAN MASYARAKAT DAN DESA
	2.13.01.2.05.0009	Pendidikan dan Pelatihan Pegawai Berdasarkan Tugas dan Fungsi																		
			Jumlah Pegawai Berdasarkan Tugas dan Fungsi yang Mengikuti Pendidikan dan Pelatihan				32 Orang	32 Orang	94.650.000,00	0,00	0,00	-94.650.000,00	Kab. Indragiri Hilir, Semua Kecamatan, Semua Kel/Desa	DANA TRANSFER UMUM-DANA ALOKASI UMUM	Memperkuat Ketahanan Ekonomi Untuk Pertumbuhan Yang Berkualitas dan Berkeadilan	Optimalisasi perlindungan sosial dan pemberdayaan masyarakat dalam rangka pengentasan kemiskinan Optimalisasi perlindungan sosial dan pemberdayaan masyarakat dalam rangka pengentasan kemiskinan			95.346.000,00	DINAS PEMBERDAYAAN MASYARAKAT DAN DESA
	2.13.01.2.06	Administrasi Umum Perangkat Daerah	*Persentase Pemenuhan Kebutuhan administrasi umum perkantoran*				100 Persen	100 Persen	1.433.666.240,00	1.292.436.240,00	1.292.436.240,00	-141.230.000,00			Memperkuat Ketahanan Ekonomi Untuk Pertumbuhan Yang Berkualitas dan Berkeadilan	Optimalisasi perlindungan sosial dan pemberdayaan masyarakat dalam rangka pengentasan kemiskinan Optimalisasi perlindungan sosial dan pemberdayaan masyarakat dalam rangka pengentasan kemiskinan	Perangkat Daerah		481.496.000,00	DINAS PEMBERDAYAAN MASYARAKAT DAN DESA
	2.13.01.2.06.0001	Penyediaan Komponen Instalasi Listrik/Penerangan Bangunan Kantor																		
			Jumlah Paket Komponen Instalasi Listrik/Penerangan Bangunan Kantor yang Disediakan				6 Paket	7 Paket	3.173.400,00	3.173.400,00	3.173.400,00	0,00	Kab. Indragiri Hilir, Semua Kecamatan, Semua Kel/Desa	DANA TRANSFER UMUM-DANA ALOKASI UMUM	Memperkuat Ketahanan Ekonomi Untuk Pertumbuhan Yang Berkualitas dan Berkeadilan	Optimalisasi perlindungan sosial dan pemberdayaan masyarakat dalam rangka pengentasan kemiskinan Optimalisasi perlindungan sosial dan pemberdayaan masyarakat dalam rangka pengentasan kemiskinan			4.766.000,00	DINAS PEMBERDAYAAN MASYARAKAT DAN DESA
	2.13.01.2.06.0002	Penyediaan Peralatan dan Perlengkapan Kantor																		
			Jumlah Paket Peralatan dan Perlengkapan Kantor yang Disediakan				7 Paket	3 Paket	71.753.840,00	85.053.840,00	85.053.840,00	13.300.000,00	Kab. Indragiri Hilir, Semua Kecamatan, Semua Kel/Desa	DANA TRANSFER UMUM-DANA ALOKASI UMUM	Memperkuat Ketahanan Ekonomi Untuk Pertumbuhan Yang Berkualitas dan Berkeadilan	Optimalisasi perlindungan sosial dan pemberdayaan masyarakat dalam rangka pengentasan kemiskinan Optimalisasi perlindungan sosial dan pemberdayaan masyarakat dalam rangka pengentasan kemiskinan			15.891.000,00	DINAS PEMBERDAYAAN MASYARAKAT DAN DESA
	2.13.01.2.06.0004	Penyediaan Bahan Logistik Kantor																		
			Jumlah Paket Bahan Logistik Kantor yang Disediakan				3 Paket	2 Paket	44.939.000,00	44.939.000,00	44.939.000,00	0,00	Kab. Indragiri Hilir, Semua Kecamatan, Semua Kel/Desa	DANA TRANSFER UMUM-DANA ALOKASI UMUM	Memperkuat Ketahanan Ekonomi Untuk Pertumbuhan Yang Berkualitas dan Berkeadilan	Optimalisasi perlindungan sosial dan pemberdayaan masyarakat dalam rangka pengentasan kemiskinan Optimalisasi perlindungan sosial dan pemberdayaan masyarakat dalam rangka pengentasan kemiskinan			15.891.000,00	DINAS PEMBERDAYAAN MASYARAKAT DAN DESA
	2.13.01.2.06.0005	Penyediaan Barang Cetakan dan Penggandaan																		
			Jumlah Paket Barang Cetakan dan Penggandaan yang Disediakan				24 Paket	6 Paket	35.000.000,00	35.000.000,00	35.000.000,00	0,00	Kab. Indragiri Hilir, Semua Kecamatan, Semua Kel/Desa	DANA TRANSFER UMUM-DANA ALOKASI UMUM	Memperkuat Ketahanan Ekonomi Untuk Pertumbuhan Yang Berkualitas dan Berkeadilan	Optimalisasi perlindungan sosial dan pemberdayaan masyarakat dalam rangka pengentasan kemiskinan Optimalisasi perlindungan sosial dan pemberdayaan masyarakat dalam rangka pengentasan kemiskinan			95.346.000,00	DINAS PEMBERDAYAAN MASYARAKAT DAN DESA
	2.13.01.2.06.0006	Penyediaan Bahan Bacaan dan Peraturan Perundang-undangan																		
			Jumlah Dokumen Bahan Bacaan dan Peraturan Perundang-Undangan yang Disediakan				12 Dokumen	16 Dokumen	728.800.000,00	680.800.000,00	680.800.000,00	-48.000.000,00	Kab. Indragiri Hilir, Semua Kecamatan, Semua Kel/Desa	DANA TRANSFER UMUM-DANA ALOKASI UMUM	Memperkuat Ketahanan Ekonomi Untuk Pertumbuhan Yang Berkualitas dan Berkeadilan	Optimalisasi perlindungan sosial dan pemberdayaan masyarakat dalam rangka pengentasan kemiskinan Optimalisasi perlindungan sosial dan pemberdayaan masyarakat dalam rangka pengentasan kemiskinan			127.128.000,00	DINAS PEMBERDAYAAN MASYARAKAT DAN DESA
	2.13.01.2.06.0009	Penyelenggaraan Rapat Koordinasi dan Konsultasi SKPD																		
			Jumlah Laporan Penyelenggaraan Rapat Koordinasi dan Konsultasi SKPD				1 Laporan	1 Laporan	550.000.000,00	443.470.000,00	443.470.000,00	-106.530.000,00	Kab. Indragiri Hilir, Semua Kecamatan, Semua Kel/Desa	DANA TRANSFER UMUM-DANA ALOKASI UMUM	Memperkuat Ketahanan Ekonomi Untuk Pertumbuhan Yang Berkualitas dan Berkeadilan	Optimalisasi perlindungan sosial dan pemberdayaan masyarakat dalam rangka pengentasan kemiskinan Optimalisasi perlindungan sosial dan pemberdayaan masyarakat dalam rangka pengentasan kemiskinan			222.474.000,00	DINAS PEMBERDAYAAN MASYARAKAT DAN DESA

NO	KODE	URUSAN / BIDANG URUSAN / PROGRAM / KEGIATAN / SUB KEGIATAN	INDIKATOR PROGRAM / KEGIATAN / SUB KEGIATAN	TARGET AKHIR PERIODE RENSTRA OPD	REALISASI CAPAIAN RENJA OPD TAHUN 2022	PRAKIRAAN CAPAIAN TARGET RENJA OPD TAHUN 2023	CAPAIAN KINERJA DAN KERANGKA PENDANAAN										KELOMPOK SASARAN	PRAKIRAAN MAJU RENCANA TAHUN 2025		PERANGKAT DAERAH PENANGGUNG JAWAB
							TARGET 2024		PAGU INDIKATIF (Rp)			Bertambah/Berkurang (10-12)	LOKASI	SUMBER DANA	PRIORITAS			TARGET	PAGU INDIKATIF (Rp)	
							SEBELUM	SESUDAH	RKPD 2024	APBD 2024	RKPD PERUBAHAN 2024				NASIONAL	DAERAH				
1	2	3	4	5	6	7	8	9	10	11	12	13	14	15	16	17	18	19	20	21
	2.13.01.2.07	Pengadaan Barang Milik Daerah Penunjang Urusan Pemerintah Daerah	*persentase pemenuhan sarana dan prasarana penunjang kinerja pernagkat daerah*				100 Persen	100 Persen	285.872.000,00	120.260.000,00	120.260.000,00	-165.612.000,00			Memperkuat Ketahanan Ekonomi Untuk Pertumbuhan Yang Berkualitas dan Berkeadilan	Optimalisasi perlindungan sosial dan pemberdayaan masyarakat dalam rangka pengentasan kemiskinan Optimalisasi perlindungan sosial dan pemberdayaan masyarakat dalam rangka pengentasan kemiskinan	Perangkat Daerah		683.313.000,00	DINAS PEMBERDAYAAN MASYARAKAT DAN DESA
	2.13.01.2.07.0001	Pengadaan Kendaraan Perorangan Dinas atau Kendaraan Dinas Jabatan																		
			Jumlah Unit Kendaraan Perorangan Dinas atau Kendaraan Dinas Jabatan yang Disediakan				3 Unit	3 Unit	140.932.000,00	0,00	0,00	-140.932.000,00	Kab. Indragiri Hilir, Semua Kecamatan, Semua Kel/Desa	DANA TRANSFER UMUM-DANA ALOKASI UMUM	Memperkuat Ketahanan Ekonomi Untuk Pertumbuhan Yang Berkualitas dan Berkeadilan	Optimalisasi perlindungan sosial dan pemberdayaan masyarakat dalam rangka pengentasan kemiskinan Optimalisasi perlindungan sosial dan pemberdayaan masyarakat dalam rangka pengentasan kemiskinan			79.455.000,00	DINAS PEMBERDAYAAN MASYARAKAT DAN DESA
	2.13.01.2.07.0002	Pengadaan Kendaraan Dinas Operasional atau Lapangan																		
			Jumlah Unit Kendaraan Dinas Operasional atau Lapangan yang Disediakan				2 Unit	2 Unit	0,00	0,00	0,00	0,00	Kab. Indragiri Hilir, Semua Kecamatan, Semua Kel/Desa	DANA TRANSFER UMUM-DANA ALOKASI UMUM	Memperkuat Ketahanan Ekonomi Untuk Pertumbuhan Yang Berkualitas dan Berkeadilan	Optimalisasi perlindungan sosial dan pemberdayaan masyarakat dalam rangka pengentasan kemiskinan Optimalisasi perlindungan sosial dan pemberdayaan masyarakat dalam rangka pengentasan kemiskinan			317.820.000,00	DINAS PEMBERDAYAAN MASYARAKAT DAN DESA
	2.13.01.2.07.0005	Pengadaan Mebel																		
			Jumlah Paket Mebel yang Disediakan				5 Unit	4 Unit	90.220.000,00	65.540.000,00	65.540.000,00	-24.680.000,00	Kab. Indragiri Hilir, Semua Kecamatan, Semua Kel/Desa	DANA TRANSFER UMUM-DANA ALOKASI UMUM	-	Optimalisasi perlindungan sosial dan pemberdayaan masyarakat dalam rangka pengentasan kemiskinan Optimalisasi perlindungan sosial dan pemberdayaan masyarakat dalam rangka pengentasan kemiskinan			158.910.000,00	DINAS PEMBERDAYAAN MASYARAKAT DAN DESA
	2.13.01.2.07.0010	Pengadaan Sarana dan Prasarana Gedung Kantor atau Bangunan Lainnya																		
			Jumlah Unit Sarana dan Prasarana Gedung Kantor atau Bangunan Lainnya yang Disediakan				5 Unit	5 Unit	0,00	0,00	0,00	0,00	Kab. Indragiri Hilir, Semua Kecamatan, Semua Kel/Desa	DANA TRANSFER UMUM-DANA ALOKASI UMUM	Memperkuat Ketahanan Ekonomi Untuk Pertumbuhan Yang Berkualitas dan Berkeadilan	Optimalisasi perlindungan sosial dan pemberdayaan masyarakat dalam rangka pengentasan kemiskinan Optimalisasi perlindungan sosial dan pemberdayaan masyarakat dalam rangka pengentasan kemiskinan			79.455.000,00	DINAS PEMBERDAYAAN MASYARAKAT DAN DESA
	2.13.01.2.07.0011	Pengadaan Sarana dan Prasarana Pendukung Gedung Kantor atau Bangunan Lainnya																		
			Jumlah Unit Sarana dan Prasarana Pendukung Gedung Kantor atau Bangunan Lainnya yang Disediakan				5 Unit	7 Unit	54.720.000,00	54.720.000,00	54.720.000,00	0,00	Kab. Indragiri Hilir, Semua Kecamatan, Semua Kel/Desa	DANA TRANSFER UMUM-DANA ALOKASI UMUM	Memperkuat Ketahanan Ekonomi Untuk Pertumbuhan Yang Berkualitas dan Berkeadilan	Optimalisasi perlindungan sosial dan pemberdayaan masyarakat dalam rangka pengentasan kemiskinan Optimalisasi perlindungan sosial dan pemberdayaan masyarakat dalam rangka pengentasan kemiskinan			47.673.000,00	DINAS PEMBERDAYAAN MASYARAKAT DAN DESA
	2.13.01.2.08	Penyediaan Jasa Penunjang Urusan Pemerintahan Daerah	*persentase ketersediaan jasa penunjang operasional kantor*				100 Persen	100 Persen	637.380.800,00	672.180.800,00	672.180.800,00	34.800.000,00			Memperkuat Ketahanan Ekonomi Untuk Pertumbuhan Yang Berkualitas dan Berkeadilan	Optimalisasi perlindungan sosial dan pemberdayaan masyarakat dalam rangka pengentasan kemiskinan Optimalisasi perlindungan sosial dan pemberdayaan masyarakat dalam rangka pengentasan kemiskinan	Perangkat Daerah		247.899.000,00	DINAS PEMBERDAYAAN MASYARAKAT DAN DESA
	2.13.01.2.08.0001	Penyediaan Jasa Surat Menyurat																		
			Jumlah Laporan Penyediaan Jasa Surat Menyurat				1 Laporan	1 Laporan	5.000.000,00	5.000.000,00	5.000.000,00	0,00	Kab. Indragiri Hilir, Semua Kecamatan, Semua Kel/Desa	DANA TRANSFER UMUM-DANA ALOKASI UMUM	Memperkuat Ketahanan Ekonomi Untuk Pertumbuhan Yang Berkualitas dan Berkeadilan	Optimalisasi perlindungan sosial dan pemberdayaan masyarakat dalam rangka pengentasan kemiskinan Optimalisasi perlindungan sosial dan pemberdayaan masyarakat dalam rangka pengentasan kemiskinan			6.356.000,00	DINAS PEMBERDAYAAN MASYARAKAT DAN DESA
	2.13.01.2.08.0002	Penyediaan Jasa Komunikasi, Sumber Daya Air dan Listrik																		
			Jumlah Laporan Penyediaan Jasa Komunikasi, Sumber Daya Air dan Listrik yang Disediakan				1 Laporan	1 Laporan	94.200.000,00	94.200.000,00	94.200.000,00	0,00	Kab. Indragiri Hilir, Semua Kecamatan, Semua Kel/Desa	DANA TRANSFER UMUM-DANA ALOKASI UMUM	Memperkuat Ketahanan Ekonomi Untuk Pertumbuhan Yang Berkualitas dan Berkeadilan	Optimalisasi perlindungan sosial dan pemberdayaan masyarakat dalam rangka pengentasan kemiskinan Optimalisasi perlindungan sosial dan pemberdayaan masyarakat dalam rangka pengentasan kemiskinan			19.069.000,00	DINAS PEMBERDAYAAN MASYARAKAT DAN DESA
	2.13.01.2.08.0004	Penyediaan Jasa Pelayanan Umum Kantor																		

NO	KODE	URUSAN / BIDANG URUSAN / PROGRAM / KEGIATAN / SUB KEGIATAN	INDIKATOR PROGRAM / KEGIATAN / SUB KEGIATAN	TARGET AKHIR PERIODE RENSTRA OPD	REALISASI CAPAIAN RENJA OPD TAHUN 2022	PRAKIRAAN CAPAIAN TARGET RENJA OPD TAHUN 2023	CAPAIAN KINERJA DAN KERANGKA PENDANAAN										KELOMPOK SASARAN	PRAKIRAAN MAJU RENCANA TAHUN 2025		PERANGKAT DAERAH PENANGGUNG JAWAB
							TARGET 2024		PAGU INDIKATIF (Rp)			Bertambah/Berkurang (10-12)	LOKASI	SUMBER DANA	PRIORITAS			TARGET	PAGU INDIKATIF (Rp)	
							SEBELUM	SESUDAH	RKPD 2024	APBD 2024	RKPD PERUBAHAN 2024				NASIONAL	DAERAH				
1	2	3	4	5	6	7	8	9	10	11	12	13	14	15	16	17	18	19	20	21
			Jumlah Laporan Penyediaan Jasa Pelayanan Umum Kantor yang Disediakan				1 Laporan	1 Laporan	538.180.800,00	572.980.800,00	572.980.800,00	34.800.000,00	Kab. Indragiri Hilir, Semua Kecamatan, Semua Kel/Desa	DANA TRANSFER UMUM-DANA ALOKASI UMUM	Memperkuat Ketahanan Ekonomi Untuk Pertumbuhan Yang Berkualitas dan Berkeadilan	Optimalisasi perlindungan sosial dan pemberdayaan masyarakat dalam rangka pengentasan kemiskinan Optimalisasi perlindungan sosial dan pemberdayaan masyarakat dalam rangka pengentasan kemiskinan			222.474.000,00	DINAS PEMBERDAYAAN MASYARAKAT DAN DESA
	2.13.01.2.09	Pemeliharaan Barang Milik Daerah Penunjang Urusan Pemerintahan Daerah	*persentase sarana dan prasarana pendukung kinerja perangkat daerah yang terpelihara dengan baik*				100 Persen	100 Persen	317.640.000,00	295.440.000,00	295.440.000,00	-22.200.000,00			Memperkuat Ketahanan Ekonomi Untuk Pertumbuhan Yang Berkualitas dan Berkeadilan	Optimalisasi perlindungan sosial dan pemberdayaan masyarakat dalam rangka pengentasan kemiskinan Optimalisasi perlindungan sosial dan pemberdayaan masyarakat dalam rangka pengentasan kemiskinan	Perangkat Daerah		143.019.000,00	DINAS PEMBERDAYAAN MASYARAKAT DAN DESA
	2.13.01.2.09.0001	Penyediaan Jasa Pemeliharaan, Biaya Pemeliharaan, dan Pajak Kendaraan Perorangan Dinas atau Kendaraan Dinas Jabatan																		
			Jumlah Kendaraan Perorangan Dinas atau Kendaraan Dinas Jabatan yang Dipelihara dan dibayarkan Pajaknya				8 Unit	21 Unit	137.000.000,00	125.000.000,00	125.000.000,00	-12.000.000,00	Kab. Indragiri Hilir, Semua Kecamatan, Semua Kel/Desa	DANA TRANSFER UMUM-DANA ALOKASI UMUM	Memperkuat Ketahanan Ekonomi Untuk Pertumbuhan Yang Berkualitas dan Berkeadilan	Optimalisasi perlindungan sosial dan pemberdayaan masyarakat dalam rangka pengentasan kemiskinan Optimalisasi perlindungan sosial dan pemberdayaan masyarakat dalam rangka pengentasan kemiskinan			15.891.000,00	DINAS PEMBERDAYAAN MASYARAKAT DAN DESA
	2.13.01.2.09.0009	Pemeliharaan/Rehabilitasi Gedung Kantor dan Bangunan Lainnya																		
			Jumlah Gedung Kantor dan Bangunan Lainnya yang Dipelihara/Direhabilitasi				3 Unit	1 Unit	126.240.000,00	126.240.000,00	126.240.000,00	0,00	Kab. Indragiri Hilir, Semua Kecamatan, Semua Kel/Desa	DANA TRANSFER UMUM-DANA ALOKASI UMUM	Memperkuat Ketahanan Ekonomi Untuk Pertumbuhan Yang Berkualitas dan Berkeadilan	Optimalisasi perlindungan sosial dan pemberdayaan masyarakat dalam rangka pengentasan kemiskinan Optimalisasi perlindungan sosial dan pemberdayaan masyarakat dalam rangka pengentasan kemiskinan			79.455.000,00	DINAS PEMBERDAYAAN MASYARAKAT DAN DESA
	2.13.01.2.09.0010	Pemeliharaan/Rehabilitasi Sarana dan Prasarana Gedung Kantor atau Bangunan Lainnya																		
			Jumlah Sarana dan Prasarana Gedung Kantor atau Bangunan Lainnya yang Dipelihara/Direhabilitasi				6 Unit	23 Unit	54.400.000,00	44.200.000,00	44.200.000,00	-10.200.000,00	Kab. Indragiri Hilir, Semua Kecamatan, Semua Kel/Desa	DANA TRANSFER UMUM-DANA ALOKASI UMUM	Memperkuat Ketahanan Ekonomi Untuk Pertumbuhan Yang Berkualitas dan Berkeadilan	Optimalisasi perlindungan sosial dan pemberdayaan masyarakat dalam rangka pengentasan kemiskinan Optimalisasi perlindungan sosial dan pemberdayaan masyarakat dalam rangka pengentasan kemiskinan			47.673.000,00	DINAS PEMBERDAYAAN MASYARAKAT DAN DESA
2.	**2.13.02**	**PROGRAM PENATAAN DESA**	**Persentase Desa yang tertata dengan baik**				**80.71 Persen**	**80.71 Persen**	**320.000.000,00**	**317.559.000,00**	**317.559.000,00**	**-81.635.000,00**							**238.365.000,00**	
	2.13.02.2.01	Penyelenggaraan Penataan Desa	*Jumlah Desa yang tertata dengan baik*				159 Desa	159 Desa	320.000.000,00	317.559.000,00	317.559.000,00	-2.441.000,00			Memperkuat Ketahanan Ekonomi Untuk Pertumbuhan Yang Berkualitas dan Berkeadilan	Optimalisasi perlindungan sosial dan pemberdayaan masyarakat dalam rangka pengentasan kemiskinan Optimalisasi perlindungan sosial dan pemberdayaan masyarakat dalam rangka pengentasan kemiskinan	Seluruh Desa		238.365.000,00	DINAS PEMBERDAYAAN MASYARAKAT DAN DESA
	2.13.02.2.01.0002	Fasilitasi Tata Wilayah Desa																		
			Jumlah Desa yang Terfasilitasi Penataan Wilayahnya				17 Desa	17 Desa	220.000.000,00	233.995.000,00	233.995.000,00	13.995.000,00	Kab. Indragiri Hilir, Semua Kecamatan, Semua Kel/Desa	DANA TRANSFER UMUM-DANA ALOKASI UMUM	Memperkuat Ketahanan Ekonomi Untuk Pertumbuhan Yang Berkualitas dan Berkeadilan	Optimalisasi perlindungan sosial dan pemberdayaan masyarakat dalam rangka pengentasan kemiskinan Optimalisasi perlindungan sosial dan pemberdayaan masyarakat dalam rangka pengentasan kemiskinan			158.910.000,00	DINAS PEMBERDAYAAN MASYARAKAT DAN DESA
	2.13.02.2.01.0006	Fasilitasi Sarana dan Prasarana Desa																		
			Jumlah Sarana dan Prasarana Desa yang terfasilitasi				3 Unit	3 Unit	100.000.000,00	83.564.000,00	83.564.000,00	-16.436.000,00	Kab. Indragiri Hilir, Semua Kecamatan, Semua Kel/Desa	DANA TRANSFER UMUM-DANA ALOKASI UMUM	Memperkuat Ketahanan Ekonomi Untuk Pertumbuhan Yang Berkualitas dan Berkeadilan	Optimalisasi perlindungan sosial dan pemberdayaan masyarakat dalam rangka pengentasan kemiskinan Optimalisasi perlindungan sosial dan pemberdayaan masyarakat dalam rangka pengentasan kemiskinan			79.455.000,00	DINAS PEMBERDAYAAN MASYARAKAT DAN DESA
3.	**2.13.03**	**PROGRAM PENINGKATAN KERJA SAMA DESA**	**Cangkupan Pelaksanaan Kerjasama antar Desa**				**100 Persen**	**100 Persen**	**80.000.000,00**	**0,00**	**0,00**	**47.128.000,00**							**127.128.000,00**	
	2.13.03.2.01	Fasilitasi Kerja Sama antar Desa	*Jumlah Kerjasama antar desa yang terfasilitasi*				20 Kecamatan	20 Kecamatan	80.000.000,00	0,00	0,00	-80.000.000,00			Memperkuat Ketahanan Ekonomi Untuk Pertumbuhan Yang Berkualitas dan Berkeadilan	Optimalisasi perlindungan sosial dan pemberdayaan masyarakat dalam rangka pengentasan kemiskinan Optimalisasi perlindungan sosial dan pemberdayaan masyarakat dalam rangka pengentasan kemiskinan	Seluruh Desa		127.128.000,00	DINAS PEMBERDAYAAN MASYARAKAT DAN DESA
	2.13.03.2.01.0001	Fasilitasi Kerja Sama Antar Desa dalam Kabupaten/Kota																		

NO	KODE	URUSAN / BIDANG URUSAN / PROGRAM / KEGIATAN / SUB KEGIATAN	INDIKATOR PROGRAM / KEGIATAN / SUB KEGIATAN	TARGET AKHIR PERIODE RENSTRA OPD	REALISASI CAPAIAN RENJA OPD TAHUN 2022	PRAKIRAAN CAPAIAN TARGET RENJA OPD TAHUN 2023	CAPAIAN KINERJA DAN KERANGKA PENDANAAN										KELOMPOK SASARAN	PRAKIRAAN MAJU RENCANA TAHUN 2025		PERANGKAT DAERAH PENANGGUNG JAWAB
							TARGET 2024		PAGU INDIKATIF (Rp)			Bertambah/Berkurang (10-12)	LOKASI	SUMBER DANA	PRIORITAS			TARGET	PAGU INDIKATIF (Rp)	
							SEBELUM	SESUDAH	RKPD 2024	APBD 2024	RKPD PERUBAHAN 2024				NASIONAL	DAERAH				
1	2	3	4	5	6	7	8	9	10	11	12	13	14	15	16	17	18	19	20	21
			Jumlah Dokumen Kerja Sama Antar Desa dalam Kabupaten/Kota				19 Dokumen	19 Dokumen	0,00	0,00	0,00	0,00	Kab. Indragiri Hilir, Semua Kecamatan, Semua Kel/Desa	DANA TRANSFER UMUM-DANA ALOKASI UMUM	Memperkuat Ketahanan Ekonomi Untuk Pertumbuhan Yang Berkualitas dan Berkeadilan	Optimalisasi perlindungan sosial dan pemberdayaan masyarakat dalam rangka pengentasan kemiskinan Optimalisasi perlindungan sosial dan pemberdayaan masyarakat dalam rangka pengentasan kemiskinan			31.782.000,00	DINAS PEMBERDAYAAN MASYARAKAT DAN DESA
	2.13.03.2.01.0003	Fasilitasi Pembangunan Kawasan Perdesaan																		
			Jumlah Dokumen Hasil Fasilitasi Pembangunan Kawasan Perdesaan				3 Dokumen	3 Dokumen	80.000.000,00	0,00	0,00	-80.000.000,00	Kab. Indragiri Hilir, Semua Kecamatan, Semua Kel/Desa	DANA TRANSFER UMUM-DANA ALOKASI UMUM	Memperkuat Ketahanan Ekonomi Untuk Pertumbuhan Yang Berkualitas dan Berkeadilan	Optimalisasi perlindungan sosial dan pemberdayaan masyarakat dalam rangka pengentasan kemiskinan Optimalisasi perlindungan sosial dan pemberdayaan masyarakat dalam rangka pengentasan kemiskinan			95.346.000,00	DINAS PEMBERDAYAAN MASYARAKAT DAN DESA
4.	**2.13.04**	**PROGRAM ADMINISTRASI PEMERINTAHAN DESA**	**Persentase Desa dengan Pengelolaan Administrasi Dengan Baik**				**80.71 Persen**	**80.71 Persen**	**12.871.856.062,00**	**12.664.002.187,00**	**12.664.002.187,00**	**-2.692.520.062,00**							**10.179.336.000,00**	
	2.13.04.2.01	Pembinaan dan Pengawasan Penyelenggaraan Administrasi Pemerintahan Desa	*Jumlah desa dengan administrasi baik*				159 Desa	159 Desa	12.871.856.062,00	12.664.002.187,00	12.664.002.187,00	-207.853.875,00			Memperkuat Ketahanan Ekonomi Untuk Pertumbuhan Yang Berkualitas dan Berkeadilan	Optimalisasi perlindungan sosial dan pemberdayaan masyarakat dalam rangka pengentasan kemiskinan Optimalisasi perlindungan sosial dan pemberdayaan masyarakat dalam rangka pengentasan kemiskinan	Seluruh Desa		10.179.336.000,00	DINAS PEMBERDAYAAN MASYARAKAT DAN DESA
	2.13.04.2.01.0001	Fasilitasi Penyelenggaraan Administrasi Pemerintahan Desa																		
			Jumlah Dokumen Penyelenggaraan Administrasi Pemerintahan Desa				159 Dokumen	159 Dokumen	3.999.680.464,00	3.991.462.464,00	3.991.462.464,00	-8.218.000,00	Kab. Indragiri Hilir, Semua Kecamatan, Semua Kel/Desa	DANA TRANSFER UMUM-DANA ALOKASI UMUM	Memperkuat Ketahanan Ekonomi Untuk Pertumbuhan Yang Berkualitas dan Berkeadilan	Optimalisasi perlindungan sosial dan pemberdayaan masyarakat dalam rangka pengentasan kemiskinan Optimalisasi perlindungan sosial dan pemberdayaan masyarakat dalam rangka pengentasan kemiskinan			127.128.000,00	DINAS PEMBERDAYAAN MASYARAKAT DAN DESA
	2.13.04.2.01.0004	Fasilitasi Pengelolaan Keuangan Desa																		
			Jumlah Dokumen Hasil Fasilitasi Pengelolaan Keuangan Desa				197 Dokumen	197 Dokumen	280.000.000,00	250.000.000,00	250.000.000,00	-30.000.000,00	Kab. Indragiri Hilir, Semua Kecamatan, Semua Kel/Desa	DANA TRANSFER UMUM-DANA ALOKASI UMUM	Memperkuat Ketahanan Ekonomi Untuk Pertumbuhan Yang Berkualitas dan Berkeadilan	Optimalisasi perlindungan sosial dan pemberdayaan masyarakat dalam rangka pengentasan kemiskinan Optimalisasi perlindungan sosial dan pemberdayaan masyarakat dalam rangka pengentasan kemiskinan			111.237.000,00	DINAS PEMBERDAYAAN MASYARAKAT DAN DESA
	2.13.04.2.01.0005	Pembinaan Peningkatan Kapasitas Aparatur Pemerintah Desa																		
			Jumlah Aparatur Pemerintah Desa yang Mengikuti Pembinaan Peningkatan Kapasitas				96 Orang	96 Orang	193.000.000,00	173.000.000,00	173.000.000,00	-20.000.000,00	Kab. Indragiri Hilir, Semua Kecamatan, Semua Kel/Desa	DANA TRANSFER UMUM-DANA ALOKASI UMUM	Memperkuat Ketahanan Ekonomi Untuk Pertumbuhan Yang Berkualitas dan Berkeadilan	Optimalisasi perlindungan sosial dan pemberdayaan masyarakat dalam rangka pengentasan kemiskinan Optimalisasi perlindungan sosial dan pemberdayaan masyarakat dalam rangka pengentasan kemiskinan			111.237.000,00	DINAS PEMBERDAYAAN MASYARAKAT DAN DESA
	2.13.04.2.01.0006	Fasilitasi Penyelenggaraan Musyawarah Desa																		
			Jumlah Laporan Fasilitasi Penyelenggaraan Musyawarah Desa				30 Laporan	30 Laporan	0,00	0,00	0,00	0,00	Kab. Indragiri Hilir, Semua Kecamatan, Semua Kel/Desa	DANA TRANSFER UMUM-DANA ALOKASI UMUM	Memperkuat Ketahanan Ekonomi Untuk Pertumbuhan Yang Berkualitas dan Berkeadilan	Optimalisasi perlindungan sosial dan pemberdayaan masyarakat dalam rangka pengentasan kemiskinan Optimalisasi perlindungan sosial dan pemberdayaan masyarakat dalam rangka pengentasan kemiskinan			31.782.000,00	DINAS PEMBERDAYAAN MASYARAKAT DAN DESA
	2.13.04.2.01.0007	Evaluasi dan Pengawasan Peraturan Desa																		
			Jumlah Dokumen Hasil Evaluasi dan Pengawasan Peraturan Desa				197 Dokumen	197 Dokumen	93.000.000,00	0,00	0,00	-93.000.000,00	Kab. Indragiri Hilir, Semua Kecamatan, Semua Kel/Desa	DANA TRANSFER UMUM-DANA ALOKASI UMUM	Memperkuat Ketahanan Ekonomi Untuk Pertumbuhan Yang Berkualitas dan Berkeadilan	Optimalisasi perlindungan sosial dan pemberdayaan masyarakat dalam rangka pengentasan kemiskinan Optimalisasi perlindungan sosial dan pemberdayaan masyarakat dalam rangka pengentasan kemiskinan			111.237.000,00	DINAS PEMBERDAYAAN MASYARAKAT DAN DESA
	2.13.04.2.01.0008	Pembinaan dan Pemberdayaan BUM Desa dan Lembaga Kerja Sama antar Desa																		
			Jumlah Dokumen Hasil Pembinaan dan Pemberdayaan BUM Desa dan Lembaga Kerja Sama antar Desa				205 Dokumen	205 Dokumen	250.000.000,00	263.795.125,00	263.795.125,00	13.795.125,00	Kab. Indragiri Hilir, Semua Kecamatan, Semua Kel/Desa	DANA TRANSFER UMUM-DANA ALOKASI UMUM	Memperkuat Ketahanan Ekonomi Untuk Pertumbuhan Yang Berkualitas dan Berkeadilan	Optimalisasi perlindungan sosial dan pemberdayaan masyarakat dalam rangka pengentasan kemiskinan Optimalisasi perlindungan sosial dan pemberdayaan masyarakat dalam rangka pengentasan kemiskinan			111.237.000,00	DINAS PEMBERDAYAAN MASYARAKAT DAN DESA
	2.13.04.2.01.0009	Penyelenggaraan Pemilihan, Pengangkatan dan Pemberhentian Kepala Desa																		

NO	KODE	URUSAN / BIDANG URUSAN / PROGRAM / KEGIATAN / SUB KEGIATAN	INDIKATOR PROGRAM / KEGIATAN / SUB KEGIATAN	TARGET AKHIR PERIODE RENSTRA OPD	REALISASI CAPAIAN RENJA OPD TAHUN 2022	PRAKIRAAN CAPAIAN TARGET RENJA OPD TAHUN 2023	CAPAIAN KINERJA DAN KERANGKA PENDANAAN										KELOMPOK SASARAN	PRAKIRAAN MAJU RENCANA TAHUN 2025		PERANGKAT DAERAH PENANGGUNG JAWAB
							TARGET 2024		PAGU INDIKATIF (Rp)			Bertambah/Berkurang (10-12)	LOKASI	SUMBER DANA	PRIORITAS			TARGET	PAGU INDIKATIF (Rp)	
							SEBELUM	SESUDAH	RKPD 2024	APBD 2024	RKPD PERUBAHAN 2024				NASIONAL	DAERAH				
1	2	3	4	5	6	7	8	9	10	11	12	13	14	15	16	17	18	19	20	21
			Jumlah Laporan Hasil Penyelenggaraan Pemilihan, Pengangkatan dan Pemberhentian Kepala Desa				0 Laporan	0 Laporan	0,00	0,00	0,00	0,00	Kab. Indragiri Hilir, Semua Kecamatan, Semua Kel/Desa	DANA TRANSFER UMUM-DANA ALOKASI UMUM	Memperkuat Ketahanan Ekonomi Untuk Pertumbuhan Yang Berkualitas dan Berkeadilan	Optimalisasi perlindungan sosial dan pemberdayaan masyarakat dalam rangka pengentasan kemiskinan Optimalisasi perlindungan sosial dan pemberdayaan masyarakat dalam rangka pengentasan kemiskinan			6.000.000.000,00	DINAS PEMBERDAYAAN MASYARAKAT DAN DESA
	2.13.04.2.01.0011	Fasilitasi Penyusunan Profil Desa																		
			Jumlah Dokumen Profil Desa yang tersusun				159 Dokumen	17 Dokumen	150.000.000,00	130.000.000,00	130.000.000,00	-20.000.000,00	Kab. Indragiri Hilir, Semua Kecamatan, Semua Kel/Desa	DANA TRANSFER UMUM-DANA ALOKASI UMUM	Memperkuat Ketahanan Ekonomi Untuk Pertumbuhan Yang Berkualitas dan Berkeadilan	Optimalisasi perlindungan sosial dan pemberdayaan masyarakat dalam rangka pengentasan kemiskinan Optimalisasi perlindungan sosial dan pemberdayaan masyarakat dalam rangka pengentasan kemiskinan			79.455.000,00	DINAS PEMBERDAYAAN MASYARAKAT DAN DESA
	2.13.04.2.01.0012	Fasilitasi Manajemen Pemerintahan Desa																		
			Jumlah Dokumen Hasil Fasilitasi Manajemen Pemerintahan Desa				197 Dokumen	197 Dokumen	7.507.855.598,00	7.469.637.598,00	7.469.637.598,00	-38.218.000,00	Kab. Indragiri Hilir, Semua Kecamatan, Semua Kel/Desa	DANA TRANSFER UMUM-DANA ALOKASI UMUM	Memperkuat Ketahanan Ekonomi Untuk Pertumbuhan Yang Berkualitas dan Berkeadilan	Optimalisasi perlindungan sosial dan pemberdayaan masyarakat dalam rangka pengentasan kemiskinan Optimalisasi perlindungan sosial dan pemberdayaan masyarakat dalam rangka pengentasan kemiskinan			3.178.203.000,00	DINAS PEMBERDAYAAN MASYARAKAT DAN DESA
	2.13.04.2.01.0013	Fasilitasi Pengelolaan Aset Desa																		
			Jumlah Dokumen Hasil Fasilitasi Pengelolaan Aset Desa				197 Dokumen	197 Dokumen	80.000.000,00	80.000.000,00	80.000.000,00	0,00	Kab. Indragiri Hilir, Semua Kecamatan, Semua Kel/Desa	DANA TRANSFER UMUM-DANA ALOKASI UMUM	Memperkuat Ketahanan Ekonomi Untuk Pertumbuhan Yang Berkualitas dan Berkeadilan	Optimalisasi perlindungan sosial dan pemberdayaan masyarakat dalam rangka pengentasan kemiskinan Optimalisasi perlindungan sosial dan pemberdayaan masyarakat dalam rangka pengentasan kemiskinan			111.237.000,00	DINAS PEMBERDAYAAN MASYARAKAT DAN DESA
	2.13.04.2.01.0015	Fasilitasi Penetapan dan Penegasan Batas Desa																		
			Jumlah Desa yang Difasilitasi dalam Penetapan Dan Penegasan Batas Desa				44 Desa	44 Desa	178.320.000,00	166.107.000,00	166.107.000,00	-12.213.000,00	Kab. Indragiri Hilir, Semua Kecamatan, Semua Kel/Desa	DANA TRANSFER UMUM-DANA ALOKASI UMUM	Memperkuat Ketahanan Ekonomi Untuk Pertumbuhan Yang Berkualitas dan Berkeadilan	Optimalisasi perlindungan sosial dan pemberdayaan masyarakat dalam rangka pengentasan kemiskinan Optimalisasi perlindungan sosial dan pemberdayaan masyarakat dalam rangka pengentasan kemiskinan			111.237.000,00	DINAS PEMBERDAYAAN MASYARAKAT DAN DESA
	2.13.04.2.01.0018	Fasilitasi Evaluasi Perkembangan Desa serta Lomba Desa dan Kelurahan																		
			Jumlah Dokumen Hasil Evaluasi Perkembangan Desa serta Lomba Desa dan Kelurahan				1 Dokumen	1 Dokumen	140.000.000,00	140.000.000,00	140.000.000,00	0,00	Kab. Indragiri Hilir, Semua Kecamatan, Semua Kel/Desa	DANA TRANSFER UMUM-DANA ALOKASI UMUM	Memperkuat Ketahanan Ekonomi Untuk Pertumbuhan Yang Berkualitas dan Berkeadilan	Optimalisasi perlindungan sosial dan pemberdayaan masyarakat dalam rangka pengentasan kemiskinan Optimalisasi perlindungan sosial dan pemberdayaan masyarakat dalam rangka pengentasan kemiskinan			95.346.000,00	DINAS PEMBERDAYAAN MASYARAKAT DAN DESA
5.	**2.13.05**	**PROGRAM PEMBERDAYAAN LEMBAGA KEMASYARAKATAN, LEMBAGA ADAT DAN MASYARAKAT HUKUM ADAT**	**Persentase Peranan Lembaga Kemasyarakatan Desa, Lembaga Adat dan Masyarakat Dalam Membangun Desa**				**100 Persen**	**100 Persen**	**989.760.000,00**	**927.610.875,00**	**927.610.875,00**	**-322.338.000,00**							**667.422.000,00**	
	2.13.05.2.01	Pemberdayaan Lembaga Kemasyarakatan yang Bergerak di Bidang Pemberdayaan Desa dan Lembaga Adat Tingkat Daerah Kabupaten/Kota serta Pemberdayaan Masyarakat Hukum Adat yang Masyarakat Pelakunya Hukum Adat yang Sama dalam Daerah Kabupaten/Kota	*Persentase Keterlibatan Lembaga Kemasyarakatan dalam pembangunan desa*				100 Persen	100 Persen	989.760.000,00	927.610.875,00	927.610.875,00	-62.149.125,00			Memperkuat Ketahanan Ekonomi Untuk Pertumbuhan Yang Berkualitas dan Berkeadilan	Optimalisasi perlindungan sosial dan pemberdayaan masyarakat dalam rangka pengentasan kemiskinan Optimalisasi perlindungan sosial dan pemberdayaan masyarakat dalam rangka pengentasan kemiskinan	Seluruh Desa		667.422.000,00	DINAS PEMBERDAYAAN MASYARAKAT DAN DESA
	2.13.05.2.01.0002	Fasilitasi Penataan, Pemberdayaan dan Pendayagunaan Kelembagaan Lembaga Kemasyarakatan Desa/Kelurahan (RT, RW, PKK, Posyandu, LPM, dan Karang Taruna), Lembaga Adat Desa/Kelurahan dan Masyarakat Hukum Adat																		
			Jumlah Dokumen Hasil Penataan, Pemberdayaan dan Pendayagunaan Kelembagaan Lembaga Kemasyarakatan Desa/Kelurahan (RT, RW, PKK, Posyandu, LPM, dan Karang Taruna), Lembaga Adat Desa/Kelurahan dan Masyarakat Hukum Adat				13 Dokumen	13 Dokumen	79.760.000,00	68.360.000,00	68.360.000,00	-11.400.000,00	Kab. Indragiri Hilir, Semua Kecamatan, Semua Kel/Desa	DANA TRANSFER UMUM-DANA ALOKASI UMUM	Memperkuat Ketahanan Ekonomi Untuk Pertumbuhan Yang Berkualitas dan Berkeadilan	Optimalisasi perlindungan sosial dan pemberdayaan masyarakat dalam rangka pengentasan kemiskinan Optimalisasi perlindungan sosial dan pemberdayaan masyarakat dalam rangka pengentasan kemiskinan			31.782.000,00	DINAS PEMBERDAYAAN MASYARAKAT DAN DESA
	2.13.05.2.01.0003	Peningkatan Kapasitas Kelembagaan Lembaga Kemasyarakatan Desa/Kelurahan (RT, RW, PKK, Posyandu, LPM, dan Karang Taruna), Lembaga Adat Desa/Kelurahan dan Masyarakat Hukum Adat																		
			Jumlah Lembaga Kemasyarakatan Desa/Kelurahan (RT, RW, PKK, Posyandu, LPM, dan Karang Taruna), Lembaga Adat Desa/Kelurahan dan Masyarakat Hukum Adat yang Ditingkatkan Kapasitasnya				3 Lembaga	3 Lembaga	280.000.000,00	262.597.000,00	262.597.000,00	-17.403.000,00	Kab. Indragiri Hilir, Semua Kecamatan, Semua Kel/Desa	DANA TRANSFER UMUM-DANA ALOKASI UMUM	Memperkuat Ketahanan Ekonomi Untuk Pertumbuhan Yang Berkualitas dan Berkeadilan	Optimalisasi perlindungan sosial dan pemberdayaan masyarakat dalam rangka pengentasan kemiskinan Optimalisasi perlindungan sosial dan pemberdayaan masyarakat dalam rangka pengentasan kemiskinan			111.237.000,00	DINAS PEMBERDAYAAN MASYARAKAT DAN DESA

NO	KODE	URUSAN / BIDANG URUSAN / PROGRAM / KEGIATAN / SUB KEGIATAN	INDIKATOR PROGRAM / KEGIATAN / SUB KEGIATAN	TARGET AKHIR PERIODE RENSTRA OPD	REALISASI CAPAIAN RENJA OPD TAHUN 2022	PRAKIRAAN CAPAIAN TARGET RENJA OPD TAHUN 2023	CAPAIAN KINERJA DAN KERANGKA PENDANAAN										KELOMPOK SASARAN	PRAKIRAAN MAJU RENCANA TAHUN 2025		PERANGKAT DAERAH PENANGGUNG JAWAB
							TARGET 2024		PAGU INDIKATIF (Rp)			Bertambah/Berkurang (10-12)	LOKASI	SUMBER DANA	PRIORITAS			TARGET	PAGU INDIKATIF (Rp)	
							SEBELUM	SESUDAH	RKPD 2024	APBD 2024	RKPD PERUBAHAN 2024				NASIONAL	DAERAH				
1	2	3	4	5	6	7	8	9	10	11	12	13	14	15	16	17	18	19	20	21
	2.13.05.2.01.0005	Fasilitasi Pengembangan Usaha Ekonomi Masyarakat dan Pemerintah Desa dalam Meningkatkan Pendapatan Asli Desa																		
			Jumlah Dokumen Hasil Fasilitasi Pengembangan Usaha Ekonomi Masyarakat dan Pemerintah Desa dalam Meningkatkan Pendapatan Asli Desa				1 Dokumen	1 Dokumen	80.000.000,00	72.120.000,00	72.120.000,00	-7.880.000,00	Kab. Indragiri Hilir, Semua Kecamatan, Semua Kel/Desa	DANA TRANSFER UMUM-DANA ALOKASI UMUM	Memperkuat Ketahanan Ekonomi Untuk Pertumbuhan Yang Berkualitas dan Berkeadilan	Optimalisasi perlindungan sosial dan pemberdayaan masyarakat dalam rangka pengentasan kemiskinan Optimalisasi perlindungan sosial dan pemberdayaan masyarakat dalam rangka pengentasan kemiskinan			47.673.000,00	DINAS PEMBERDAYAAN MASYARAKAT DAN DESA
	2.13.05.2.01.0006	Fasilitasi Pemerintah Desa dalam Pemanfaatan Teknologi Tepat Guna																		
			Jumlah Laporan Hasil Fasilitasi Pemerintah Desa dalam Pemanfaatan Teknologi Tepat Guna				1 Laporan	1 Laporan	170.000.000,00	103.333.875,00	103.333.875,00	-66.666.125,00	Kab. Indragiri Hilir, Semua Kecamatan, Semua Kel/Desa	DANA TRANSFER UMUM-DANA ALOKASI UMUM	Memperkuat Ketahanan Ekonomi Untuk Pertumbuhan Yang Berkualitas dan Berkeadilan	Optimalisasi perlindungan sosial dan pemberdayaan masyarakat dalam rangka pengentasan kemiskinan Optimalisasi perlindungan sosial dan pemberdayaan masyarakat dalam rangka pengentasan kemiskinan			158.910.000,00	DINAS PEMBERDAYAAN MASYARAKAT DAN DESA
	2.13.05.2.01.0009	Fasilitasi Tim Penggerak PKK dalam Penyelenggaraan Gerakan Pemberdayaan Masyarakat dan Kesejahteraan Keluarga																		
			Jumlah Dokumen Hasil Fasilitasi Tim Penggerak PKK dalam Penyelenggaraan Gerakan Pemberdayaan Masyarakat dan Kesejahteraan Keluarga				1 Dokumen	1 Dokumen	380.000.000,00	421.200.000,00	421.200.000,00	41.200.000,00	Kab. Indragiri Hilir, Semua Kecamatan, Semua Kel/Desa	DANA TRANSFER UMUM-DANA ALOKASI UMUM	Memperkuat Ketahanan Ekonomi Untuk Pertumbuhan Yang Berkualitas dan Berkeadilan	Optimalisasi perlindungan sosial dan pemberdayaan masyarakat dalam rangka pengentasan kemiskinan Optimalisasi perlindungan sosial dan pemberdayaan masyarakat dalam rangka pengentasan kemiskinan			317.820.000,00	DINAS PEMBERDAYAAN MASYARAKAT DAN DESA
		DINAS PERHUBUNGAN							**22.730.461.831,00**	**25.105.228.182,00**	**22.918.801.782,00**	**188.339.951,00**							**15.459.403.000,00**	
	2	**URUSAN PEMERINTAHAN WAJIB YANG TIDAK BERKAITAN DENGAN PELAYANAN DASAR**							**22.730.461.831,00**	**25.105.228.182,00**	**22.918.801.782,00**	**188.339.951,00**							**15.459.403.000,00**	
	2.15	**URUSAN PEMERINTAHAN BIDANG PERHUBUNGAN**							**22.730.461.831,00**	**25.105.228.182,00**	**22.918.801.782,00**	**188.339.951,00**							**15.459.403.000,00**	
1.	**2.15.01**	**PROGRAM PENUNJANG URUSAN PEMERINTAHAN DAERAH KABUPATEN/KOTA**	**Cakupan Penunjang Urusan Pemerintah Daerah yang Terpenuhi**				**-**	**98,24 Persen**	**12.883.374.754,00**	**11.148.516.555,00**	**11.148.516.555,00**	**-4.782.314.754,00**							**8.101.060.000,00**	
	2.15.01.2.01	Perencanaan, Penganggaran, dan Evaluasi Kinerja Perangkat Daerah	*Persentase pelaporan kinerja yang disusun sesuai standar*				-	90 Persen	502.961.700,00	182.768.250,00	229.204.750,00	-273.756.950,00			Membangun Lingkungan Hidup, Meningkatkan Ketahanan Bencana Dan Perubahan Iklim	Upaya pengembangan perkebunan kelapa rakyat dan digitalisasi Pengembangan kawasan terpadu guna menguatkan pembangunan agribisnis Upaya pengembangan perkebunan kelapa rakyat dan digitalisasi Pengembangan kawasan terpadu guna menguatkan pembangunan agribisnis	Dokumen Pelaporan Capaian Kinerja dan Dokumen Perencanaan Dinas Perhubungan		135.131.000,00	DINAS PERHUBUNGAN
	2.15.01.2.01.0001	Penyusunan Dokumen Perencanaan Perangkat Daerah																		
			Jumlah Dokumen Perencanaan Perangkat Daerah				5 Dokumen	4 Dokumen	367.497.800,00	140.980.000,00	187.416.500,00	-180.081.300,00	Kab. Indragiri Hilir, Semua Kecamatan, Semua Kel/Desa	DANA TRANSFER UMUM-DANA ALOKASI UMUM	Membangun Lingkungan Hidup, Meningkatkan Ketahanan Bencana Dan Perubahan Iklim	Upaya pengembangan perkebunan kelapa rakyat dan digitalisasi Pengembangan kawasan terpadu guna menguatkan pembangunan agribisnis Upaya pengembangan perkebunan kelapa rakyat dan digitalisasi Pengembangan kawasan terpadu guna menguatkan pembangunan agribisnis			34.166.000,00	DINAS PERHUBUNGAN
	2.15	**URUSAN PEMERINTAHAN BIDANG PERHUBUNGAN**							**22.730.461.831,00**	**25.105.228.182,00**	**22.918.801.782,00**	**188.339.951,00**							**15.459.403.000,00**	
	2.15.01.2.01.0002	Koordinasi dan Penyusunan Dokumen RKA-SKPD																		
			Jumlah Dokumen RKA-SKPD dan Laporan Hasil Koordinasi Penyusunan Dokumen RKA-SKPD				1 Dokumen	1 Dokumen	0,00	0,00	0,00	0,00	Kab. Indragiri Hilir, Semua Kecamatan, Semua Kel/Desa	DANA TRANSFER UMUM-DANA ALOKASI UMUM	Membangun Lingkungan Hidup, Meningkatkan Ketahanan Bencana Dan Perubahan Iklim	Penguatan tata kelola kelembagaan dan implementasi perencanaan pembangunan daerah Penguatan tata kelola kelembagaan dan implementasi perencanaan pembangunan daerah			0,00	DINAS PERHUBUNGAN
	2.15	**URUSAN PEMERINTAHAN BIDANG PERHUBUNGAN**							**22.730.461.831,00**	**25.105.228.182,00**	**22.918.801.782,00**	**188.339.951,00**							**15.459.403.000,00**	
	2.15.01.2.01.0002	Koordinasi dan Penyusunan Dokumen RKA-SKPD																		
	2.15	**URUSAN PEMERINTAHAN BIDANG PERHUBUNGAN**							**22.730.461.831,00**	**25.105.228.182,00**	**22.918.801.782,00**	**188.339.951,00**							**15.459.403.000,00**	
	2.15.01.2.01.0003	Koordinasi dan Penyusunan Dokumen Perubahan RKA-SKPD																		

NO	KODE	URUSAN / BIDANG URUSAN / PROGRAM / KEGIATAN / SUB KEGIATAN	INDIKATOR PROGRAM / KEGIATAN / SUB KEGIATAN	TARGET AKHIR PERIODE RENSTRA OPD	REALISASI CAPAIAN RENJA OPD TAHUN 2022	PRAKIRAAN CAPAIAN TARGET RENJA OPD TAHUN 2023	CAPAIAN KINERJA DAN KERANGKA PENDANAAN										KELOMPOK SASARAN	PRAKIRAAN MAJU RENCANA TAHUN 2025		PERANGKAT DAERAH PENANGGUNG JAWAB
							TARGET 2024		PAGU INDIKATIF (Rp)			Bertambah/Berkurang (10-12)	LOKASI	SUMBER DANA	PRIORITAS			TARGET	PAGU INDIKATIF (Rp)	
							SEBELUM	SESUDAH	RKPD 2024	APBD 2024	RKPD PERUBAHAN 2024				NASIONAL	DAERAH				
1	2	3	4	5	6	7	8	9	10	11	12	13	14	15	16	17	18	19	20	21
			Jumlah Dokumen Perubahan RKA-SKPD dan Laporan Hasil Koordinasi Penyusunan Dokumen Perubahan RKA-SKPD				1 Dokumen	1 Dokumen	0,00	0,00	0,00	0,00	Kab. Indragiri Hilir, Semua Kecamatan, Semua Kel/Desa	DANA TRANSFER UMUM-DANA ALOKASI UMUM	Membangun Lingkungan Hidup, Meningkatkan Ketahanan Bencana Dan Perubahan Iklim	Penguatan tata kelola kelembagaan dan implementasi perencanaan pembangunan daerah Penguatan tata kelola kelembagaan dan implementasi perencanaan pembangunan daerah			0,00	DINAS PERHUBUNGAN
	2.15	**URUSAN PEMERINTAHAN BIDANG PERHUBUNGAN**							**22.730.461.831,00**	**25.105.228.182,00**	**22.918.801.782,00**	**188.339.951,00**							**15.459.403.000,00**	
	2.15.01.2.01.0003	Koordinasi dan Penyusunan Dokumen Perubahan RKA-SKPD																		
	2.15	**URUSAN PEMERINTAHAN BIDANG PERHUBUNGAN**							**22.730.461.831,00**	**25.105.228.182,00**	**22.918.801.782,00**	**188.339.951,00**							**15.459.403.000,00**	
	2.15.01.2.01.0004	Koordinasi dan Penyusunan DPA-SKPD																		
			Jumlah Dokumen DPA-SKPD dan Laporan Hasil Koordinasi Penyusunan Dokumen DPA-SKPD				1 Dokumen	1 Dokumen	0,00	0,00	0,00	0,00	Kab. Indragiri Hilir, Semua Kecamatan, Semua Kel/Desa	DANA TRANSFER UMUM-DANA ALOKASI UMUM	Membangun Lingkungan Hidup, Meningkatkan Ketahanan Bencana Dan Perubahan Iklim	Penguatan tata kelola kelembagaan dan implementasi perencanaan pembangunan daerah Penguatan tata kelola kelembagaan dan implementasi perencanaan pembangunan daerah			0,00	DINAS PERHUBUNGAN
	2.15	**URUSAN PEMERINTAHAN BIDANG PERHUBUNGAN**							**22.730.461.831,00**	**25.105.228.182,00**	**22.918.801.782,00**	**188.339.951,00**							**15.459.403.000,00**	
	2.15.01.2.01.0004	Koordinasi dan Penyusunan DPA-SKPD																		
	2.15	**URUSAN PEMERINTAHAN BIDANG PERHUBUNGAN**							**22.730.461.831,00**	**25.105.228.182,00**	**22.918.801.782,00**	**188.339.951,00**							**15.459.403.000,00**	
	2.15.01.2.01.0005	Koordinasi dan Penyusunan Perubahan DPA- SKPD																		
			Jumlah Dokumen Perubahan DPA-SKPD dan Laporan Hasil Koordinasi Penyusunan Dokumen Perubahan DPA-SKPD				1 Dokumen	1 Dokumen	0,00	0,00	0,00	0,00	Kab. Indragiri Hilir, Semua Kecamatan, Semua Kel/Desa	DANA TRANSFER UMUM-DANA ALOKASI UMUM	Membangun Lingkungan Hidup, Meningkatkan Ketahanan Bencana Dan Perubahan Iklim	Penguatan tata kelola kelembagaan dan implementasi perencanaan pembangunan daerah Penguatan tata kelola kelembagaan dan implementasi perencanaan pembangunan daerah			0,00	DINAS PERHUBUNGAN
	2.15	**URUSAN PEMERINTAHAN BIDANG PERHUBUNGAN**							**22.730.461.831,00**	**25.105.228.182,00**	**22.918.801.782,00**	**188.339.951,00**							**15.459.403.000,00**	
	2.15.01.2.01.0005	Koordinasi dan Penyusunan Perubahan DPA- SKPD																		
	2.15.01.2.01.0006	Koordinasi dan Penyusunan Laporan Capaian Kinerja dan Ikhtisar Realisasi Kinerja SKPD																		
			Jumlah Laporan Capaian Kinerja dan Ikhtisar Realisasi Kinerja SKPD dan Laporan Hasil Koordinasi Penyusunan Laporan Capaian Kinerja dan Ikhtisar Realisasi Kinerja SKPD				8 Laporan	4 Laporan	135.463.900,00	41.788.250,00	41.788.250,00	-93.675.650,00	Kab. Indragiri Hilir, Semua Kecamatan, Semua Kel/Desa	DANA TRANSFER UMUM-DANA ALOKASI UMUM	Membangun Lingkungan Hidup, Meningkatkan Ketahanan Bencana Dan Perubahan Iklim	Upaya pengembangan perkebunan kelapa rakyat dan digitalisasi Pengembangan kawasan terpadu guna menguatkan pembangunan agribisnis Upaya pengembangan perkebunan kelapa rakyat dan digitalisasi Pengembangan kawasan terpadu guna menguatkan pembangunan agribisnis			39.199.000,00	DINAS PERHUBUNGAN
	2.15	**URUSAN PEMERINTAHAN BIDANG PERHUBUNGAN**							**22.730.461.831,00**	**25.105.228.182,00**	**22.918.801.782,00**	**188.339.951,00**							**15.459.403.000,00**	
	2.15.01.2.01.0007	Evaluasi Kinerja Perangkat Daerah																		
			Jumlah Laporan Evaluasi Kinerja Perangkat Daerah				1 Laporan	1 Laporan	0,00	0,00	0,00	0,00	Kab. Indragiri Hilir, Semua Kecamatan, Semua Kel/Desa	DANA TRANSFER UMUM-DANA ALOKASI UMUM	Membangun Lingkungan Hidup, Meningkatkan Ketahanan Bencana Dan Perubahan Iklim	Penguatan tata kelola kelembagaan dan implementasi perencanaan pembangunan daerah Penguatan tata kelola kelembagaan dan implementasi perencanaan pembangunan daerah			0,00	DINAS PERHUBUNGAN
	2.15	**URUSAN PEMERINTAHAN BIDANG PERHUBUNGAN**							**22.730.461.831,00**	**25.105.228.182,00**	**22.918.801.782,00**	**188.339.951,00**							**15.459.403.000,00**	
	2.15.01.2.01.0007	Evaluasi Kinerja Perangkat Daerah																		
	2.15	**URUSAN PEMERINTAHAN BIDANG PERHUBUNGAN**							**22.730.461.831,00**	**25.105.228.182,00**	**22.918.801.782,00**	**188.339.951,00**							**15.459.403.000,00**	
	2.15.01.2.02	Administrasi Keuangan Perangkat Daerah	*Persentase Pelaporan Keuangan yang disusun sesuai standar*				-	100 Persen	6.250.694.000,00	5.757.883.901,00	5.757.883.901,00	-492.810.099,00			Membangun Lingkungan Hidup, Meningkatkan Ketahanan Bencana Dan Perubahan Iklim	Upaya pengembangan perkebunan kelapa rakyat dan digitalisasi Pengembangan kawasan terpadu guna menguatkan pembangunan agribisnis Upaya pengembangan perkebunan kelapa rakyat dan digitalisasi Pengembangan kawasan terpadu guna menguatkan pembangunan agribisnis	Gaji dan Tunjangan ASN Dinas Perhubungan		6.646.754.000,00	DINAS PERHUBUNGAN
	2.15.01.2.02.0001	Penyediaan Gaji dan Tunjangan ASN																		

NO	KODE	URUSAN / BIDANG URUSAN / PROGRAM / KEGIATAN / SUB KEGIATAN	INDIKATOR PROGRAM / KEGIATAN / SUB KEGIATAN	TARGET AKHIR PERIODE RENSTRA OPD	REALISASI CAPAIAN RENJA OPD TAHUN 2022	PRAKIRAAN CAPAIAN TARGET RENJA OPD TAHUN 2023	CAPAIAN KINERJA DAN KERANGKA PENDANAAN										KELOMPOK SASARAN	PRAKIRAAN MAJU RENCANA TAHUN 2025		PERANGKAT DAERAH PENANGGUNG JAWAB
							TARGET 2024		PAGU INDIKATIF (Rp)			Bertambah/Berkurang (10-12)	LOKASI	SUMBER DANA	PRIORITAS			TARGET	PAGU INDIKATIF (Rp)	
							SEBELUM	SESUDAH	RKPD 2024	APBD 2024	RKPD PERUBAHAN 2024				NASIONAL	DAERAH				
1	2	3	4	5	6	7	8	9	10	11	12	13	14	15	16	17	18	19	20	21
			Jumlah Orang yang Menerima Gaji dan Tunjangan ASN				60 Orang/bulan	53 Orang/bulan	6.199.894.000,00	0,00	0,00	-6.199.894.000,00	Kab. Indragiri Hilir, Semua Kecamatan, Semua Kel/Desa	DANA TRANSFER UMUM-DANA ALOKASI UMUM	Membangun Lingkungan Hidup, Meningkatkan Ketahanan Bencana Dan Perubahan Iklim	Upaya pengembangan perkebunan kelapa rakyat dan digitalisasi Pengembangan kawasan terpadu guna menguatkan pembangunan agribisnis Upaya pengembangan perkebunan kelapa rakyat dan digitalisasi Pengembangan kawasan terpadu guna menguatkan pembangunan agribisnis			0,00	DINAS PERHUBUNGAN
	2.15	**URUSAN PEMERINTAHAN BIDANG PERHUBUNGAN**							**22.730.461.831,00**	**25.105.228.182,00**	**22.918.801.782,00**	**188.339.951,00**							**15.459.403.000,00**	
	2.15.01.2.02.0001	Penyediaan Gaji dan Tunjangan ASN																		
	2.15.01.2.02.0005	Koordinasi dan Penyusunan Laporan Keuangan Akhir Tahun SKPD																		
			Jumlah Laporan Keuangan Akhir Tahun SKPD dan Laporan Hasil Koordinasi Penyusunan Laporan Keuangan Akhir Tahun SKPD				1 Laporan	1 Laporan	50.800.000,00	0,00	0,00	-50.800.000,00	Kab. Indragiri Hilir, Semua Kecamatan, Semua Kel/Desa	DANA TRANSFER UMUM-DANA ALOKASI UMUM	Membangun Lingkungan Hidup, Meningkatkan Ketahanan Bencana Dan Perubahan Iklim	Upaya pengembangan perkebunan kelapa rakyat dan digitalisasi Pengembangan kawasan terpadu guna menguatkan pembangunan agribisnis Upaya pengembangan perkebunan kelapa rakyat dan digitalisasi Pengembangan kawasan terpadu guna menguatkan pembangunan agribisnis			12.868.000,00	DINAS PERHUBUNGAN
	2.15	**URUSAN PEMERINTAHAN BIDANG PERHUBUNGAN**							**22.730.461.831,00**	**25.105.228.182,00**	**22.918.801.782,00**	**188.339.951,00**							**15.459.403.000,00**	
	2.15.01.2.03	Administrasi Barang Milik Daerah pada Perangkat Daerah	*Persentase Aset dan Barang Milik Daerah (BMD) pada Pengelola yang terpelihara*				-	100 Persen	183.190.000,00	365.780.000,00	325.780.000,00	142.590.000,00			Membangun Lingkungan Hidup, Meningkatkan Ketahanan Bencana Dan Perubahan Iklim	Penguatan tata kelola kelembagaan dan implementasi perencanaan pembangunan daerah Penguatan tata kelola kelembagaan dan implementasi perencanaan pembangunan daerah	Penataan Manajemen Aset Milik Dinas Perhubungan		69.482.000,00	DINAS PERHUBUNGAN
	2.15.01.2.03.0001	Penyusunan Perencanaan Kebutuhan Barang Milik Daerah SKPD																		
			Jumlah Rencana Kebutuhan Barang Milik Daerah SKPD				1 Dokumen	1 Dokumen	0,00	0,00	0,00	0,00	Kab. Indragiri Hilir, Semua Kecamatan, Semua Kel/Desa	DANA TRANSFER UMUM-DANA ALOKASI UMUM	Membangun Lingkungan Hidup, Meningkatkan Ketahanan Bencana Dan Perubahan Iklim	Penguatan tata kelola kelembagaan dan implementasi perencanaan pembangunan daerah Penguatan tata kelola kelembagaan dan implementasi perencanaan pembangunan daerah			0,00	DINAS PERHUBUNGAN
	2.15	**URUSAN PEMERINTAHAN BIDANG PERHUBUNGAN**							**22.730.461.831,00**	**25.105.228.182,00**	**22.918.801.782,00**	**188.339.951,00**							**15.459.403.000,00**	
	2.15.01.2.03.0001	Penyusunan Perencanaan Kebutuhan Barang Milik Daerah SKPD																		
	2.15	**URUSAN PEMERINTAHAN BIDANG PERHUBUNGAN**							**22.730.461.831,00**	**25.105.228.182,00**	**22.918.801.782,00**	**188.339.951,00**							**15.459.403.000,00**	
	2.15.01.2.03.0002	Pengamanan Barang Milik Daerah SKPD																		
			Jumlah Dokumen Pengamanan Barang Milik Daerah SKPD				1 Dokumen	1 Dokumen	0,00	0,00	0,00	0,00	Kab. Indragiri Hilir, Semua Kecamatan, Semua Kel/Desa	DANA TRANSFER UMUM-DANA ALOKASI UMUM	Membangun Lingkungan Hidup, Meningkatkan Ketahanan Bencana Dan Perubahan Iklim	Penguatan tata kelola kelembagaan dan implementasi perencanaan pembangunan daerah Penguatan tata kelola kelembagaan dan implementasi perencanaan pembangunan daerah			0,00	DINAS PERHUBUNGAN
	2.15	**URUSAN PEMERINTAHAN BIDANG PERHUBUNGAN**							**22.730.461.831,00**	**25.105.228.182,00**	**22.918.801.782,00**	**188.339.951,00**							**15.459.403.000,00**	
	2.15.01.2.03.0002	Pengamanan Barang Milik Daerah SKPD																		
	2.15	**URUSAN PEMERINTAHAN BIDANG PERHUBUNGAN**							**22.730.461.831,00**	**25.105.228.182,00**	**22.918.801.782,00**	**188.339.951,00**							**15.459.403.000,00**	
	2.15.01.2.03.0003	Koordinasi dan Penilaian Barang Milik Daerah SKPD																		
			Jumlah Laporan Hasil Penilaian Barang Milik Daerah dan Hasil Koordinasi Penilaian Barang Milik Daerah SKPD				1 Laporan	1 Laporan	0,00	0,00	0,00	0,00	Kab. Indragiri Hilir, Semua Kecamatan, Semua Kel/Desa	DANA TRANSFER UMUM-DANA ALOKASI UMUM	Membangun Lingkungan Hidup, Meningkatkan Ketahanan Bencana Dan Perubahan Iklim	Penguatan tata kelola kelembagaan dan implementasi perencanaan pembangunan daerah Penguatan tata kelola kelembagaan dan implementasi perencanaan pembangunan daerah			0,00	DINAS PERHUBUNGAN
	2.15	**URUSAN PEMERINTAHAN BIDANG PERHUBUNGAN**							**22.730.461.831,00**	**25.105.228.182,00**	**22.918.801.782,00**	**188.339.951,00**							**15.459.403.000,00**	
	2.15.01.2.03.0003	Koordinasi dan Penilaian Barang Milik Daerah SKPD																		
	2.15	**URUSAN PEMERINTAHAN BIDANG PERHUBUNGAN**							**22.730.461.831,00**	**25.105.228.182,00**	**22.918.801.782,00**	**188.339.951,00**							**15.459.403.000,00**	
	2.15.01.2.03.0004	Pembinaan, Pengawasan, dan Pengendalian Barang Milik Daerah pada SKPD																		

NO	KODE	URUSAN / BIDANG URUSAN / PROGRAM / KEGIATAN / SUB KEGIATAN	INDIKATOR PROGRAM / KEGIATAN / SUB KEGIATAN	TARGET AKHIR PERIODE RENSTRA OPD	REALISASI CAPAIAN RENJA OPD TAHUN 2022	PRAKIRAAN CAPAIAN TARGET RENJA OPD TAHUN 2023	CAPAIAN KINERJA DAN KERANGKA PENDANAAN										KELOMPOK SASARAN	PRAKIRAAN MAJU RENCANA TAHUN 2025		PERANGKAT DAERAH PENANGGUNG JAWAB
							TARGET 2024		PAGU INDIKATIF (Rp)			Bertambah/Berkurang (10-12)	LOKASI	SUMBER DANA	PRIORITAS			TARGET	PAGU INDIKATIF (Rp)	
							SEBELUM	SESUDAH	RKPD 2024	APBD 2024	RKPD PERUBAHAN 2024				NASIONAL	DAERAH				
1	2	3	4	5	6	7	8	9	10	11	12	13	14	15	16	17	18	19	20	21
			Jumlah Laporan Hasil Pembinaan, Pengawasan, dan Pengendalian Barang Milik Daerah pada SKPD				1 Laporan	1 Laporan	0,00	0,00	0,00	0,00	Kab. Indragiri Hilir, Semua Kecamatan, Semua Kel/Desa	DANA TRANSFER UMUM-DANA ALOKASI UMUM	Membangun Lingkungan Hidup, Meningkatkan Ketahanan Bencana Dan Perubahan Iklim	Penguatan tata kelola kelembagaan dan implementasi perencanaan pembangunan daerah Penguatan tata kelola kelembagaan dan implementasi perencanaan pembangunan daerah			0,00	DINAS PERHUBUNGAN
	2.15	**URUSAN PEMERINTAHAN BIDANG PERHUBUNGAN**							**22.730.461.831,00**	**25.105.228.182,00**	**22.918.801.782,00**	**188.339.951,00**							**15.459.403.000,00**	
	2.15.01.2.03.0004	Pembinaan, Pengawasan, dan Pengendalian Barang Milik Daerah pada SKPD																		
	2.15	**URUSAN PEMERINTAHAN BIDANG PERHUBUNGAN**							**22.730.461.831,00**	**25.105.228.182,00**	**22.918.801.782,00**	**188.339.951,00**							**15.459.403.000,00**	
	2.15.01.2.03.0005	Rekonsiliasi dan Penyusunan Laporan Barang Milik Daerah pada SKPD																		
			Jumlah Laporan Rekonsiliasi dan Penyusunan Laporan Barang Milik Daerah pada SKPD				1 Laporan	1 Laporan	0,00	0,00	0,00	0,00	Kab. Indragiri Hilir, Semua Kecamatan, Semua Kel/Desa	DANA TRANSFER UMUM-DANA ALOKASI UMUM	Membangun Lingkungan Hidup, Meningkatkan Ketahanan Bencana Dan Perubahan Iklim	Penguatan tata kelola kelembagaan dan implementasi perencanaan pembangunan daerah Penguatan tata kelola kelembagaan dan implementasi perencanaan pembangunan daerah			0,00	DINAS PERHUBUNGAN
	2.15	**URUSAN PEMERINTAHAN BIDANG PERHUBUNGAN**							**22.730.461.831,00**	**25.105.228.182,00**	**22.918.801.782,00**	**188.339.951,00**							**15.459.403.000,00**	
	2.15.01.2.03.0005	Rekonsiliasi dan Penyusunan Laporan Barang Milik Daerah pada SKPD																		
	2.15.01.2.03.0006	Penatausahaan Barang Milik Daerah pada SKPD																		
			Jumlah Laporan Penatausahaan Barang Milik Daerah pada SKPD				1 Laporan	1 Laporan	183.190.000,00	365.780.000,00	325.780.000,00	142.590.000,00	Kab. Indragiri Hilir, Semua Kecamatan, Semua Kel/Desa	DANA TRANSFER UMUM-DANA ALOKASI UMUM	-	Upaya pengembangan perkebunan kelapa rakyat dan digitalisasi Pengembangan kawasan terpadu guna menguatkan pembangunan agribisnis Upaya pengembangan perkebunan kelapa rakyat dan digitalisasi Pengembangan kawasan terpadu guna menguatkan pembangunan agribisnis			38.606.000,00	DINAS PERHUBUNGAN
	2.15	**URUSAN PEMERINTAHAN BIDANG PERHUBUNGAN**							**22.730.461.831,00**	**25.105.228.182,00**	**22.918.801.782,00**	**188.339.951,00**							**15.459.403.000,00**	
	2.15.01.2.03.0007	Pemanfaatan Barang Milik Daerah SKPD																		
			Jumlah Dokumen Hasil Pemanfaatan Barang Milik Daerah SKPD				1 Dokumen	1 Dokumen	0,00	0,00	0,00	0,00	Kab. Indragiri Hilir, Semua Kecamatan, Semua Kel/Desa	DANA TRANSFER UMUM-DANA ALOKASI UMUM	Membangun Lingkungan Hidup, Meningkatkan Ketahanan Bencana Dan Perubahan Iklim	Penguatan tata kelola kelembagaan dan implementasi perencanaan pembangunan daerah Penguatan tata kelola kelembagaan dan implementasi perencanaan pembangunan daerah			0,00	DINAS PERHUBUNGAN
	2.15	**URUSAN PEMERINTAHAN BIDANG PERHUBUNGAN**							**22.730.461.831,00**	**25.105.228.182,00**	**22.918.801.782,00**	**188.339.951,00**							**15.459.403.000,00**	
	2.15.01.2.03.0007	Pemanfaatan Barang Milik Daerah SKPD																		
	2.15.01.2.04	Administrasi Pendapatan Daerah Kewenangan Perangkat Daerah	-				-	-	0,00	0,00	0,00	0,00			-	Penguatan tata kelola kelembagaan dan implementasi perencanaan pembangunan daerah Penguatan tata kelola kelembagaan dan implementasi perencanaan pembangunan daerah	-		59.188.000,00	DINAS PERHUBUNGAN
	2.15.01.2.04.0001	Perencanaan Pengelolaan Retribusi Daerah																		
			Jumlah Dokumen Rencana Pengelolaan Retribusi Daerah				1 Dokumen	1 Dokumen	0,00	0,00	0,00	0,00	Kab. Indragiri Hilir, Semua Kecamatan, Semua Kel/Desa	DANA TRANSFER UMUM-DANA ALOKASI UMUM	-	Penguatan tata kelola kelembagaan dan implementasi perencanaan pembangunan daerah Penguatan tata kelola kelembagaan dan implementasi perencanaan pembangunan daerah			12.868.000,00	DINAS PERHUBUNGAN
	2.15.01.2.04.0002	Analisa dan Pengembangan Retribusi Daerah, serta Penyusunan Kebijakan Retribusi Daerah																		
			Jumlah Dokumen Hasil Analisis serta Pengembangan Retribusi Daerah dan Kebijakan Retribusi Daerah				1 Dokumen	1 Dokumen	0,00	0,00	0,00	0,00	Kab. Indragiri Hilir, Semua Kecamatan, Semua Kel/Desa	DANA TRANSFER UMUM-DANA ALOKASI UMUM	-	Penguatan tata kelola kelembagaan dan implementasi perencanaan pembangunan daerah Penguatan tata kelola kelembagaan dan implementasi perencanaan pembangunan daerah			10.294.000,00	DINAS PERHUBUNGAN
	2.15.01.2.04.0003	Penyuluhan dan Penyebarluasan Kebijakan Retribusi Daerah																		

NO	KODE	URUSAN / BIDANG URUSAN / PROGRAM / KEGIATAN / SUB KEGIATAN	INDIKATOR PROGRAM / KEGIATAN / SUB KEGIATAN	TARGET AKHIR PERIODE RENSTRA OPD	REALISASI CAPAIAN RENJA OPD TAHUN 2022	PRAKIRAAN CAPAIAN TARGET RENJA OPD TAHUN 2023	CAPAIAN KINERJA DAN KERANGKA PENDANAAN										KELOMPOK SASARAN	PRAKIRAAN MAJU RENCANA TAHUN 2025		PERANGKAT DAERAH PENANGGUNG JAWAB
							TARGET 2024		PAGU INDIKATIF (Rp)			Bertambah/Berkurang (10-12)	LOKASI	SUMBER DANA	PRIORITAS			TARGET	PAGU INDIKATIF (Rp)	
							SEBELUM	SESUDAH	RKPD 2024	APBD 2024	RKPD PERUBAHAN 2024				NASIONAL	DAERAH				
1	2	3	4	5	6	7	8	9	10	11	12	13	14	15	16	17	18	19	20	21
			Jumlah Laporan Hasil Penyuluhan dan Penyebarluasan Kebijakan Retribusi Daerah				1 Laporan	1 Laporan	0,00	0,00	0,00	0,00	Kab. Indragiri Hilir, Semua Kecamatan, Semua Kel/Desa	DANA TRANSFER UMUM-DANA ALOKASI UMUM	-	Penguatan tata kelola kelembagaan dan implementasi perencanaan pembangunan daerah Penguatan tata kelola kelembagaan dan implementasi perencanaan pembangunan daerah			7.720.000,00	DINAS PERHUBUNGAN
	2.15.01.2.04.0004	Pendataan dan Pendaftaran Objek Retribusi Daerah																		
			Jumlah Data Objek, Subjek dan Wajib Retribusi Daerah				1 Dokumen	1 Dokumen	0,00	0,00	0,00	0,00	Kab. Indragiri Hilir, Semua Kecamatan, Semua Kel/Desa	DANA TRANSFER UMUM-DANA ALOKASI UMUM	-	Penguatan tata kelola kelembagaan dan implementasi perencanaan pembangunan daerah Penguatan tata kelola kelembagaan dan implementasi perencanaan pembangunan daerah			5.146.000,00	DINAS PERHUBUNGAN
	2.15.01.2.04.0005	Pengolahan Data Retribusi Daerah																		
			Jumlah Laporan Hasil Pengolahan, Pemeliharaan, dan Pelaporan Data Retribusi Daerah				1 Laporan	1 Laporan	0,00	0,00	0,00	0,00	Kab. Indragiri Hilir, Semua Kecamatan, Semua Kel/Desa	DANA TRANSFER UMUM-DANA ALOKASI UMUM	-	Penguatan tata kelola kelembagaan dan implementasi perencanaan pembangunan daerah Penguatan tata kelola kelembagaan dan implementasi perencanaan pembangunan daerah			5.146.000,00	DINAS PERHUBUNGAN
	2.15.01.2.04.0006	Penetapan Wajib Retribusi Daerah																		
			Jumlah Dokumen Ketetapan Retribusi Daerah				1 Dokumen	1 Dokumen	0,00	0,00	0,00	0,00	Kab. Indragiri Hilir, Semua Kecamatan, Semua Kel/Desa	DANA TRANSFER UMUM-DANA ALOKASI UMUM	-	Penguatan tata kelola kelembagaan dan implementasi perencanaan pembangunan daerah Penguatan tata kelola kelembagaan dan implementasi perencanaan pembangunan daerah			7.720.000,00	DINAS PERHUBUNGAN
	2.15.01.2.04.0007	Pelaporan Pengelolaan Retribusi Daerah																		
			Jumlah Laporan Pengelolaan Retribusi Daerah				12 Dokumen	12 Dokumen	0,00	0,00	0,00	0,00	Kab. Indragiri Hilir, Semua Kecamatan, Semua Kel/Desa	DANA TRANSFER UMUM-DANA ALOKASI UMUM	-	Penguatan tata kelola kelembagaan dan implementasi perencanaan pembangunan daerah Penguatan tata kelola kelembagaan dan implementasi perencanaan pembangunan daerah			10.294.000,00	DINAS PERHUBUNGAN
	2.15	**URUSAN PEMERINTAHAN BIDANG PERHUBUNGAN**							**22.730.461.831,00**	**25.105.228.182,00**	**22.918.801.782,00**	**188.339.951,00**							**15.459.403.000,00**	
	2.15.01.2.05	Administrasi Kepegawaian Perangkat Daerah	*Persentase aparatur yang mengikuti diklat serta pengembangan kompetensi*				-	90 Persen	269.594.000,00	87.490.000,00	82.900.000,00	-186.694.000,00			Membangun Lingkungan Hidup, Meningkatkan Ketahanan Bencana Dan Perubahan Iklim	Penguatan tata kelola kelembagaan dan implementasi perencanaan pembangunan daerah Penguatan tata kelola kelembagaan dan implementasi perencanaan pembangunan daerah	Aparatur Sipil Negara (ASN) dan Non Aparatur Sipil Negara (Non ASN) Dishub		82.351.000,00	DINAS PERHUBUNGAN
	2.15.01.2.05.0001	Peningkatan Sarana dan Prasarana Disiplin Pegawai																		
			Jumlah Unit Peningkatan Sarana dan Prasarana Disiplin Pegawai				15 Unit	15 Unit	0,00	0,00	0,00	0,00	Kab. Indragiri Hilir, Semua Kecamatan, Semua Kel/Desa	DANA TRANSFER UMUM-DANA ALOKASI UMUM	Membangun Lingkungan Hidup, Meningkatkan Ketahanan Bencana Dan Perubahan Iklim	Penguatan tata kelola kelembagaan dan implementasi perencanaan pembangunan daerah Penguatan tata kelola kelembagaan dan implementasi perencanaan pembangunan daerah			0,00	DINAS PERHUBUNGAN
	2.15	**URUSAN PEMERINTAHAN BIDANG PERHUBUNGAN**							**22.730.461.831,00**	**25.105.228.182,00**	**22.918.801.782,00**	**188.339.951,00**							**15.459.403.000,00**	
	2.15.01.2.05.0001	Peningkatan Sarana dan Prasarana Disiplin Pegawai																		
	2.15.01.2.05.0002	Pengadaan Pakaian Dinas beserta Atribut Kelengkapannya																		
			Jumlah Paket Pakaian Dinas beserta Atribut Kelengkapan				200 Paket	34 Paket	75.990.000,00	87.490.000,00	82.900.000,00	6.910.000,00	Kab. Indragiri Hilir, Semua Kecamatan, Semua Kel/Desa	DANA TRANSFER UMUM-DANA ALOKASI UMUM	Membangun Lingkungan Hidup, Meningkatkan Ketahanan Bencana Dan Perubahan Iklim	Upaya pengembangan perkebunan kelapa rakyat dan digitalisasi Pengembangan kawasan terpadu guna menguatkan pembangunan agribisnis Upaya pengembangan perkebunan kelapa rakyat dan digitalisasi Pengembangan kawasan terpadu guna menguatkan pembangunan agribisnis			25.737.000,00	DINAS PERHUBUNGAN
	2.15	**URUSAN PEMERINTAHAN BIDANG PERHUBUNGAN**							**22.730.461.831,00**	**25.105.228.182,00**	**22.918.801.782,00**	**188.339.951,00**							**15.459.403.000,00**	
	2.15.01.2.05.0003	Pendataan dan Pengolahan Administrasi Kepegawaian																		

NO	KODE	URUSAN / BIDANG URUSAN / PROGRAM / KEGIATAN / SUB KEGIATAN	INDIKATOR PROGRAM / KEGIATAN / SUB KEGIATAN	TARGET AKHIR PERIODE RENSTRA OPD	REALISASI CAPAIAN RENJA OPD TAHUN 2022	PRAKIRAAN CAPAIAN TARGET RENJA OPD TAHUN 2023	CAPAIAN KINERJA DAN KERANGKA PENDANAAN										KELOMPOK SASARAN	PRAKIRAAN MAJU RENCANA TAHUN 2025		PERANGKAT DAERAH PENANGGUNG JAWAB
							TARGET 2024		PAGU INDIKATIF (Rp)			Bertambah/Berkurang (10-12)	LOKASI	SUMBER DANA	PRIORITAS			TARGET	PAGU INDIKATIF (Rp)	
							SEBELUM	SESUDAH	RKPD 2024	APBD 2024	RKPD PERUBAHAN 2024				NASIONAL	DAERAH				
1	2	3	4	5	6	7	8	9	10	11	12	13	14	15	16	17	18	19	20	21
			Jumlah Dokumen Pendataan dan Pengolahan Administrasi Kepegawaian				1 Dokumen	1 Dokumen	0,00	0,00	0,00	0,00	Kab. Indragiri Hilir, Semua Kecamatan, Semua Kel/Desa	DANA TRANSFER UMUM-DANA ALOKASI UMUM	Membangun Lingkungan Hidup, Meningkatkan Ketahanan Bencana Dan Perubahan Iklim	Penguatan tata kelola kelembagaan dan implementasi perencanaan pembangunan daerah Penguatan tata kelola kelembagaan dan implementasi perencanaan pembangunan daerah			0,00	DINAS PERHUBUNGAN
	2.15	**URUSAN PEMERINTAHAN BIDANG PERHUBUNGAN**							**22.730.461.831,00**	**25.105.228.182,00**	**22.918.801.782,00**	**188.339.951,00**							**15.459.403.000,00**	
	2.15.01.2.05.0003	Pendataan dan Pengolahan Administrasi Kepegawaian																		
	2.15.01.2.05.0004	Koordinasi dan Pelaksanaan Sistem Informasi Kepegawaian																		
			Jumlah Dokumen Hasil Koordinasi dan Pelaksanaaan Sistem Informasi Kepegawaian				1 Dokumen	1 Dokumen	0,00	0,00	0,00	0,00	Kab. Indragiri Hilir, Semua Kecamatan, Semua Kel/Desa	DANA TRANSFER UMUM-DANA ALOKASI UMUM	Membangun Lingkungan Hidup, Meningkatkan Ketahanan Bencana Dan Perubahan Iklim	Penguatan tata kelola kelembagaan dan implementasi perencanaan pembangunan daerah Penguatan tata kelola kelembagaan dan implementasi perencanaan pembangunan daerah			5.146.000,00	DINAS PERHUBUNGAN
	2.15.01.2.05.0005	Monitoring, Evaluasi, dan Penilaian Kinerja Pegawai																		
			Jumlah Dokumen Monitoring, Evaluasi, dan Penilaian Kinerja Pegawai				1 Dokumen	1 Dokumen	0,00	0,00	0,00	0,00	Kab. Indragiri Hilir, Semua Kecamatan, Semua Kel/Desa	DANA TRANSFER UMUM-DANA ALOKASI UMUM	Membangun Lingkungan Hidup, Meningkatkan Ketahanan Bencana Dan Perubahan Iklim	Penguatan tata kelola kelembagaan dan implementasi perencanaan pembangunan daerah Penguatan tata kelola kelembagaan dan implementasi perencanaan pembangunan daerah			5.146.000,00	DINAS PERHUBUNGAN
	2.15.01.2.05.0009	Pendidikan dan Pelatihan Pegawai Berdasarkan Tugas dan Fungsi																		
			Jumlah Pegawai Berdasarkan Tugas dan Fungsi yang Mengikuti Pendidikan dan Pelatihan				60 Orang	60 Orang	193.604.000,00	0,00	0,00	-193.604.000,00	Kab. Indragiri Hilir, Semua Kecamatan, Semua Kel/Desa	DANA TRANSFER UMUM-DANA ALOKASI UMUM	-	Upaya pengembangan perkebunan kelapa rakyat dan digitalisasi Pengembangan kawasan terpadu guna menguatkan pembangunan agribisnis Upaya pengembangan perkebunan kelapa rakyat dan digitalisasi Pengembangan kawasan terpadu guna menguatkan pembangunan agribisnis			12.868.000,00	DINAS PERHUBUNGAN
	2.15.01.2.05.0010	Sosialisasi Peraturan Perundang-Undangan																		
			Jumlah Orang yang Mengikuti Sosialisasi Peraturan Perundang-Undangan				60 Orang	60 Orang	0,00	0,00	0,00	0,00	Kab. Indragiri Hilir, Semua Kecamatan, Semua Kel/Desa	DANA TRANSFER UMUM-DANA ALOKASI UMUM	Membangun Lingkungan Hidup, Meningkatkan Ketahanan Bencana Dan Perubahan Iklim	Penguatan tata kelola kelembagaan dan implementasi perencanaan pembangunan daerah Penguatan tata kelola kelembagaan dan implementasi perencanaan pembangunan daerah			12.868.000,00	DINAS PERHUBUNGAN
	2.15.01.2.05.0011	Bimbingan Teknis Implementasi Peraturan Perundang-Undangan																		
			Jumlah Orang yang Mengikuti Bimbingan Teknis Implementasi Peraturan Perundang-Undangan				60 Orang	60 Orang	0,00	0,00	0,00	0,00	Kab. Indragiri Hilir, Semua Kecamatan, Semua Kel/Desa	DANA TRANSFER UMUM-DANA ALOKASI UMUM	Membangun Lingkungan Hidup, Meningkatkan Ketahanan Bencana Dan Perubahan Iklim	Penguatan tata kelola kelembagaan dan implementasi perencanaan pembangunan daerah Penguatan tata kelola kelembagaan dan implementasi perencanaan pembangunan daerah			5.146.000,00	DINAS PERHUBUNGAN
	2.15.01.2.06	Administrasi Umum Perangkat Daerah	*Persentase sarana prasarana administrasi perkantoran dalam kondisi baik*				-	100 Persen	1.444.238.054,00	1.072.680.106,00	1.068.873.724,00	-375.364.330,00			-	Upaya pengembangan perkebunan kelapa rakyat dan digitalisasi Pengembangan kawasan terpadu guna menguatkan pembangunan agribisnis Upaya pengembangan perkebunan kelapa rakyat dan digitalisasi Pengembangan kawasan terpadu guna menguatkan pembangunan agribisnis	Sarana prasarana administrasi perkantoran Dinas Perhubungan Kabupaten Indragiri Hilir		298.252.000,00	DINAS PERHUBUNGAN
	2.15.01.2.06.0001	Penyediaan Komponen Instalasi Listrik/Penerangan Bangunan Kantor																		
			Jumlah Paket Komponen Instalasi Listrik/Penerangan Bangunan Kantor yang Disediakan				50 Paket	8 Paket	28.035.750,00	23.733.005,00	23.733.005,00	-4.302.745,00	Kab. Indragiri Hilir, Semua Kecamatan, Semua Kel/Desa	DANA TRANSFER UMUM-DANA ALOKASI UMUM	-	Upaya pengembangan perkebunan kelapa rakyat dan digitalisasi Pengembangan kawasan terpadu guna menguatkan pembangunan agribisnis Upaya pengembangan perkebunan kelapa rakyat dan digitalisasi Pengembangan kawasan terpadu guna menguatkan pembangunan agribisnis			5.146.000,00	DINAS PERHUBUNGAN

NO	KODE	URUSAN / BIDANG URUSAN / PROGRAM / KEGIATAN / SUB KEGIATAN	INDIKATOR PROGRAM / KEGIATAN / SUB KEGIATAN	TARGET AKHIR PERIODE RENSTRA OPD	REALISASI CAPAIAN RENJA OPD TAHUN 2022	PRAKIRAAN CAPAIAN TARGET RENJA OPD TAHUN 2023	CAPAIAN KINERJA DAN KERANGKA PENDANAAN										KELOMPOK SASARAN	PRAKIRAAN MAJU RENCANA TAHUN 2025		PERANGKAT DAERAH PENANGGUNG JAWAB
							TARGET 2024		PAGU INDIKATIF (Rp)			Bertambah/Berkurang (10-12)	LOKASI	SUMBER DANA	PRIORITAS			TARGET	PAGU INDIKATIF (Rp)	
							SEBELUM	SESUDAH	RKPD 2024	APBD 2024	RKPD PERUBAHAN 2024				NASIONAL	DAERAH				
1	2	3	4	5	6	7	8	9	10	11	12	13	14	15	16	17	18	19	20	21
	2.15.01.2.06.0002	Penyediaan Peralatan dan Perlengkapan Kantor																		
			Jumlah Paket Peralatan dan Perlengkapan Kantor yang Disediakan				10 Paket	9 Paket	275.857.304,00	147.956.805,00	131.268.423,00	-144.588.881,00	Kab. Indragiri Hilir, Semua Kecamatan, Semua Kel/Desa	DANA TRANSFER UMUM-DANA ALOKASI UMUM	-	Upaya pengembangan perkebunan kelapa rakyat dan digitalisasi Pengembangan kawasan terpadu guna menguatkan pembangunan agribisnis Upaya pengembangan perkebunan kelapa rakyat dan digitalisasi Pengembangan kawasan terpadu guna menguatkan pembangunan agribisnis			43.754.000,00	DINAS PERHUBUNGAN
	2.15.01.2.06.0004	Penyediaan Bahan Logistik Kantor																		
			Jumlah Paket Bahan Logistik Kantor yang Disediakan				4 Paket	3 Paket	125.540.000,00	133.760.000,00	136.720.000,00	11.180.000,00	Kab. Indragiri Hilir, Semua Kecamatan, Semua Kel/Desa	DANA TRANSFER UMUM-DANA ALOKASI UMUM	-	Upaya pengembangan perkebunan kelapa rakyat dan digitalisasi Pengembangan kawasan terpadu guna menguatkan pembangunan agribisnis Upaya pengembangan perkebunan kelapa rakyat dan digitalisasi Pengembangan kawasan terpadu guna menguatkan pembangunan agribisnis			20.589.000,00	DINAS PERHUBUNGAN
	2.15.01.2.06.0005	Penyediaan Barang Cetakan dan Penggandaan																		
			Jumlah Paket Barang Cetakan dan Penggandaan yang Disediakan				1 Paket	5 Paket	142.450.000,00	114.530.296,00	114.530.296,00	-27.919.704,00	Kab. Indragiri Hilir, Semua Kecamatan, Semua Kel/Desa	DANA TRANSFER UMUM-DANA ALOKASI UMUM	-	Upaya pengembangan perkebunan kelapa rakyat dan digitalisasi Pengembangan kawasan terpadu guna menguatkan pembangunan agribisnis Upaya pengembangan perkebunan kelapa rakyat dan digitalisasi Pengembangan kawasan terpadu guna menguatkan pembangunan agribisnis			16.729.000,00	DINAS PERHUBUNGAN
	2.15.01.2.06.0006	Penyediaan Bahan Bacaan dan Peraturan Perundang-undangan																		
			Jumlah Dokumen Bahan Bacaan dan Peraturan Perundang-Undangan yang Disediakan				5 Dokumen	5 Dokumen	8.250.000,00	8.250.000,00	4.950.000,00	-3.300.000,00	Kab. Indragiri Hilir, Semua Kecamatan, Semua Kel/Desa	DANA TRANSFER UMUM-DANA ALOKASI UMUM	-	Upaya pengembangan perkebunan kelapa rakyat dan digitalisasi Pengembangan kawasan terpadu guna menguatkan pembangunan agribisnis Upaya pengembangan perkebunan kelapa rakyat dan digitalisasi Pengembangan kawasan terpadu guna menguatkan pembangunan agribisnis			990.000,00	DINAS PERHUBUNGAN
	2.15.01.2.06.0007	Penyediaan Bahan/Material																		
			Jumlah Paket Bahan/Material yang Disediakan				5 Paket	5 Paket	0,00	0,00	0,00	0,00	Kab. Indragiri Hilir, Semua Kecamatan, Semua Kel/Desa	DANA TRANSFER UMUM-DANA ALOKASI UMUM	Membangun Lingkungan Hidup, Meningkatkan Ketahanan Bencana Dan Perubahan Iklim	Penguatan tata kelola kelembagaan dan implementasi perencanaan pembangunan daerah Penguatan tata kelola kelembagaan dan implementasi perencanaan pembangunan daerah			5.146.000,00	DINAS PERHUBUNGAN
	2.15.01.2.06.0008	Fasilitasi Kunjungan Tamu																		
			Jumlah Laporan Fasilitasi Kunjungan Tamu				1 Laporan	1 Laporan	0,00	0,00	0,00	0,00	Kab. Indragiri Hilir, Semua Kecamatan, Semua Kel/Desa	DANA TRANSFER UMUM-DANA ALOKASI UMUM	Membangun Lingkungan Hidup, Meningkatkan Ketahanan Bencana Dan Perubahan Iklim	Penguatan tata kelola kelembagaan dan implementasi perencanaan pembangunan daerah Penguatan tata kelola kelembagaan dan implementasi perencanaan pembangunan daerah			10.294.000,00	DINAS PERHUBUNGAN
	2.15.01.2.06.0009	Penyelenggaraan Rapat Koordinasi dan Konsultasi SKPD																		
			Jumlah Laporan Penyelenggaraan Rapat Koordinasi dan Konsultasi SKPD				1 Laporan	12 Laporan	864.105.000,00	644.450.000,00	657.672.000,00	-206.433.000,00	Kab. Indragiri Hilir, Semua Kecamatan, Semua Kel/Desa	DANA TRANSFER UMUM-DANA ALOKASI UMUM	-	Upaya pengembangan perkebunan kelapa rakyat dan digitalisasi Pengembangan kawasan terpadu guna menguatkan pembangunan agribisnis Upaya pengembangan perkebunan kelapa rakyat dan digitalisasi Pengembangan kawasan terpadu guna menguatkan pembangunan agribisnis			180.164.000,00	DINAS PERHUBUNGAN
	2.15.01.2.06.0010	Penatausahaan Arsip Dinamis pada SKPD																		

NO	KODE	URUSAN / BIDANG URUSAN / PROGRAM / KEGIATAN / SUB KEGIATAN	INDIKATOR PROGRAM / KEGIATAN / SUB KEGIATAN	TARGET AKHIR PERIODE RENSTRA OPD	REALISASI CAPAIAN RENJA OPD TAHUN 2022	PRAKIRAAN CAPAIAN TARGET RENJA OPD TAHUN 2023	CAPAIAN KINERJA DAN KERANGKA PENDANAAN										KELOMPOK SASARAN	PRAKIRAAN MAJU RENCANA TAHUN 2025		PERANGKAT DAERAH PENANGGUNG JAWAB
							TARGET 2024		PAGU INDIKATIF (Rp)			Bertambah/Berkurang (10-12)	LOKASI	SUMBER DANA	PRIORITAS			TARGET	PAGU INDIKATIF (Rp)	
							SEBELUM	SESUDAH	RKPD 2024	APBD 2024	RKPD PERUBAHAN 2024				NASIONAL	DAERAH				
1	2	3	4	5	6	7	8	9	10	11	12	13	14	15	16	17	18	19	20	21
			Jumlah Dokumen Penatausahaan Arsip Dinamis pada SKPD				1 Dokumen	1 Dokumen	0,00	0,00	0,00	0,00	Kab. Indragiri Hilir, Semua Kecamatan, Semua Kel/Desa	DANA TRANSFER UMUM-DANA ALOKASI UMUM	Membangun Lingkungan Hidup, Meningkatkan Ketahanan Bencana Dan Perubahan Iklim	Penguatan tata kelola kelembagaan dan implementasi perencanaan pembangunan daerah Penguatan tata kelola kelembagaan dan implementasi perencanaan pembangunan daerah			5.146.000,00	DINAS PERHUBUNGAN
	2.15.01.2.06.0011	Dukungan Pelaksanaan Sistem Pemerintahan Berbasis Elektronik pada SKPD																		
			Jumlah Dokumen Dukungan Pelaksanaan Sistem Pemerintahan Berbasis Elektronik pada SKPD				1 Dokumen	1 Dokumen	0,00	0,00	0,00	0,00	Kab. Indragiri Hilir, Semua Kecamatan, Semua Kel/Desa	DANA TRANSFER UMUM-DANA ALOKASI UMUM	Membangun Lingkungan Hidup, Meningkatkan Ketahanan Bencana Dan Perubahan Iklim	Penguatan tata kelola kelembagaan dan implementasi perencanaan pembangunan daerah Penguatan tata kelola kelembagaan dan implementasi perencanaan pembangunan daerah			10.294.000,00	DINAS PERHUBUNGAN
	2.15.01.2.07	Pengadaan Barang Milik Daerah Penunjang Urusan Pemerintah Daerah	*Persentase Pengadaan Barang Milik Daerah Penunjang Urusan Pemerintah*				-	100 Persen	1.198.640.000,00	608.640.000,00	606.600.000,00	-592.040.000,00			-	Upaya pengembangan perkebunan kelapa rakyat dan digitalisasi Pengembangan kawasan terpadu guna menguatkan pembangunan agribisnis Upaya pengembangan perkebunan kelapa rakyat dan digitalisasi Pengembangan kawasan terpadu guna menguatkan pembangunan agribisnis	Pengadaan pada Dinas Perhubungan		218.759.000,00	DINAS PERHUBUNGAN
	2.15.01.2.07.0001	Pengadaan Kendaraan Perorangan Dinas atau Kendaraan Dinas Jabatan																		
			Jumlah Unit Kendaraan Perorangan Dinas atau Kendaraan Dinas Jabatan yang Disediakan				3 Unit	1 Unit	540.000.000,00	0,00	0,00	-540.000.000,00	Kab. Indragiri Hilir, Semua Kecamatan, Semua Kel/Desa	DANA TRANSFER UMUM-DANA ALOKASI UMUM	-	Upaya pengembangan perkebunan kelapa rakyat dan digitalisasi Pengembangan kawasan terpadu guna menguatkan pembangunan agribisnis Upaya pengembangan perkebunan kelapa rakyat dan digitalisasi Pengembangan kawasan terpadu guna menguatkan pembangunan agribisnis			51.474.000,00	DINAS PERHUBUNGAN
	2.15.01.2.07.0002	Pengadaan Kendaraan Dinas Operasional atau Lapangan																		
			Jumlah Unit Kendaraan Dinas Operasional atau Lapangan yang Disediakan				11 Unit	1 Unit	658.640.000,00	608.640.000,00	606.600.000,00	-52.040.000,00	Kab. Indragiri Hilir, Semua Kecamatan, Semua Kel/Desa	DANA TRANSFER UMUM-DANA ALOKASI UMUM	-	Upaya pengembangan perkebunan kelapa rakyat dan digitalisasi Pengembangan kawasan terpadu guna menguatkan pembangunan agribisnis Upaya pengembangan perkebunan kelapa rakyat dan digitalisasi Pengembangan kawasan terpadu guna menguatkan pembangunan agribisnis			51.474.000,00	DINAS PERHUBUNGAN
	2.15.01.2.07.0003	Pengadaan Alat Besar																		
			Jumlah Unit Alat Besar yang Disediakan				1 Unit	1 Unit	0,00	0,00	0,00	0,00	Kab. Indragiri Hilir, Semua Kecamatan, Semua Kel/Desa	DANA TRANSFER UMUM-DANA ALOKASI UMUM	Membangun Lingkungan Hidup, Meningkatkan Ketahanan Bencana Dan Perubahan Iklim	Penguatan tata kelola kelembagaan dan implementasi perencanaan pembangunan daerah Penguatan tata kelola kelembagaan dan implementasi perencanaan pembangunan daerah			7.720.000,00	DINAS PERHUBUNGAN
	2.15.01.2.07.0004	Pengadaan Alat Angkutan Darat Tak Bermotor																		
			Jumlah Unit Alat Angkutan Darat Tak Bermotor yang Disediakan				5 Unit	5 Unit	0,00	0,00	0,00	0,00	Kab. Indragiri Hilir, Semua Kecamatan, Semua Kel/Desa	DANA TRANSFER UMUM-DANA ALOKASI UMUM	Membangun Lingkungan Hidup, Meningkatkan Ketahanan Bencana Dan Perubahan Iklim	Penguatan tata kelola kelembagaan dan implementasi perencanaan pembangunan daerah Penguatan tata kelola kelembagaan dan implementasi perencanaan pembangunan daerah			10.294.000,00	DINAS PERHUBUNGAN
	2.15.01.2.07.0005	Pengadaan Mebel																		
			Jumlah Paket Mebel yang Disediakan				6 Unit	6 Unit	0,00	0,00	0,00	0,00	Kab. Indragiri Hilir, Semua Kecamatan, Semua Kel/Desa	DANA TRANSFER UMUM-DANA ALOKASI UMUM	Membangun Lingkungan Hidup, Meningkatkan Ketahanan Bencana Dan Perubahan Iklim	Penguatan tata kelola kelembagaan dan implementasi perencanaan pembangunan daerah Penguatan tata kelola kelembagaan dan implementasi perencanaan pembangunan daerah			2.572.000,00	DINAS PERHUBUNGAN
	2.15.01.2.07.0006	Pengadaan Peralatan dan Mesin Lainnya																		

NO	KODE	URUSAN / BIDANG URUSAN / PROGRAM / KEGIATAN / SUB KEGIATAN	INDIKATOR PROGRAM / KEGIATAN / SUB KEGIATAN	TARGET AKHIR PERIODE RENSTRA OPD	REALISASI CAPAIAN RENJA OPD TAHUN 2022	PRAKIRAAN CAPAIAN TARGET RENJA OPD TAHUN 2023	CAPAIAN KINERJA DAN KERANGKA PENDANAAN										KELOMPOK SASARAN	PRAKIRAAN MAJU RENCANA TAHUN 2025		PERANGKAT DAERAH PENANGGUNG JAWAB
							TARGET 2024		PAGU INDIKATIF (Rp)			Bertambah/Berkurang (10-12)	LOKASI	SUMBER DANA	PRIORITAS			TARGET	PAGU INDIKATIF (Rp)	
							SEBELUM	SESUDAH	RKPD 2024	APBD 2024	RKPD PERUBAHAN 2024				NASIONAL	DAERAH				
1	2	3	4	5	6	7	8	9	10	11	12	13	14	15	16	17	18	19	20	21
			Jumlah Unit Peralatan dan Mesin Lainnya yang Disediakan				2 Unit	2 Unit	0,00	0,00	0,00	0,00	Kab. Indragiri Hilir, Semua Kecamatan, Semua Kel/Desa	DANA TRANSFER UMUM-DANA ALOKASI UMUM	Membangun Lingkungan Hidup, Meningkatkan Ketahanan Bencana Dan Perubahan Iklim	Penguatan tata kelola kelembagaan dan implementasi perencanaan pembangunan daerah Penguatan tata kelola kelembagaan dan implementasi perencanaan pembangunan daerah			12.868.000,00	DINAS PERHUBUNGAN
	2.15.01.2.07.0007	Pengadaan Aset Tetap Lainnya																		
			Jumlah Unit Aset Tetap Lainnya yang Disediakan				10 Unit	10 Unit	0,00	0,00	0,00	0,00	Kab. Indragiri Hilir, Semua Kecamatan, Semua Kel/Desa	DANA TRANSFER UMUM-DANA ALOKASI UMUM	Membangun Lingkungan Hidup, Meningkatkan Ketahanan Bencana Dan Perubahan Iklim	Penguatan tata kelola kelembagaan dan implementasi perencanaan pembangunan daerah Penguatan tata kelola kelembagaan dan implementasi perencanaan pembangunan daerah			5.146.000,00	DINAS PERHUBUNGAN
	2.15.01.2.07.0009	Pengadaan Gedung Kantor atau Bangunan Lainnya																		
			Jumlah Unit Gedung Kantor atau Bangunan Lainnya yang Disediakan				1 Unit	1 Unit	0,00	0,00	0,00	0,00	Kab. Indragiri Hilir, Semua Kecamatan, Semua Kel/Desa	DANA TRANSFER UMUM-DANA ALOKASI UMUM	Membangun Lingkungan Hidup, Meningkatkan Ketahanan Bencana Dan Perubahan Iklim	Penguatan tata kelola kelembagaan dan implementasi perencanaan pembangunan daerah Penguatan tata kelola kelembagaan dan implementasi perencanaan pembangunan daerah			25.737.000,00	DINAS PERHUBUNGAN
	2.15.01.2.07.0010	Pengadaan Sarana dan Prasarana Gedung Kantor atau Bangunan Lainnya																		
			Jumlah Unit Sarana dan Prasarana Gedung Kantor atau Bangunan Lainnya yang Disediakan				10 Unit	10 Unit	0,00	0,00	0,00	0,00	Kab. Indragiri Hilir, Semua Kecamatan, Semua Kel/Desa	DANA TRANSFER UMUM-DANA ALOKASI UMUM	Membangun Lingkungan Hidup, Meningkatkan Ketahanan Bencana Dan Perubahan Iklim	Penguatan tata kelola kelembagaan dan implementasi perencanaan pembangunan daerah Penguatan tata kelola kelembagaan dan implementasi perencanaan pembangunan daerah			25.737.000,00	DINAS PERHUBUNGAN
	2.15.01.2.07.0011	Pengadaan Sarana dan Prasarana Pendukung Gedung Kantor atau Bangunan Lainnya																		
			Jumlah Unit Sarana dan Prasarana Pendukung Gedung Kantor atau Bangunan Lainnya yang Disediakan				8 Unit	8 Unit	0,00	0,00	0,00	0,00	Kab. Indragiri Hilir, Semua Kecamatan, Semua Kel/Desa	DANA TRANSFER UMUM-DANA ALOKASI UMUM	Membangun Lingkungan Hidup, Meningkatkan Ketahanan Bencana Dan Perubahan Iklim	Penguatan tata kelola kelembagaan dan implementasi perencanaan pembangunan daerah Penguatan tata kelola kelembagaan dan implementasi perencanaan pembangunan daerah			25.737.000,00	DINAS PERHUBUNGAN
	2.15.01.2.08	Penyediaan Jasa Penunjang Urusan Pemerintahan Daerah	*Persentase ketersediaan jasa Penunjang Operasional kantor*				-	100 Persen	2.330.336.800,00	2.361.627.898,00	2.303.827.780,00	-26.509.020,00			Membangun Lingkungan Hidup, Meningkatkan Ketahanan Bencana Dan Perubahan Iklim	Upaya pengembangan perkebunan kelapa rakyat dan digitalisasi Pengembangan kawasan terpadu guna menguatkan pembangunan agribisnis Upaya pengembangan perkebunan kelapa rakyat dan digitalisasi Pengembangan kawasan terpadu guna menguatkan pembangunan agribisnis	Jasa Penunjang Operasional kantor Dinas Perhubungan Kabupaten Indragiri Hilir		426.095.000,00	DINAS PERHUBUNGAN
	2.15.01.2.08.0001	Penyediaan Jasa Surat Menyurat																		
			Jumlah Laporan Penyediaan Jasa Surat Menyurat				1 Laporan	1 Laporan	7.900.000,00	7.900.000,00	7.900.000,00	0,00	Kab. Indragiri Hilir, Semua Kecamatan, Semua Kel/Desa	DANA TRANSFER UMUM-DANA ALOKASI UMUM	Membangun Lingkungan Hidup, Meningkatkan Ketahanan Bencana Dan Perubahan Iklim	Upaya pengembangan perkebunan kelapa rakyat dan digitalisasi Pengembangan kawasan terpadu guna menguatkan pembangunan agribisnis Upaya pengembangan perkebunan kelapa rakyat dan digitalisasi Pengembangan kawasan terpadu guna menguatkan pembangunan agribisnis			2.033.000,00	DINAS PERHUBUNGAN
	2.15.01.2.08.0002	Penyediaan Jasa Komunikasi, Sumber Daya Air dan Listrik																		
			Jumlah Laporan Penyediaan Jasa Komunikasi, Sumber Daya Air dan Listrik yang Disediakan				1 Laporan	12 Laporan	345.900.000,00	345.900.298,00	288.100.180,00	-57.799.820,00	Kab. Indragiri Hilir, Semua Kecamatan, Semua Kel/Desa	DANA TRANSFER UMUM-DANA ALOKASI UMUM	Membangun Lingkungan Hidup, Meningkatkan Ketahanan Bencana Dan Perubahan Iklim	Upaya pengembangan perkebunan kelapa rakyat dan digitalisasi Pengembangan kawasan terpadu guna menguatkan pembangunan agribisnis Upaya pengembangan perkebunan kelapa rakyat dan digitalisasi Pengembangan kawasan terpadu guna menguatkan pembangunan agribisnis			85.166.000,00	DINAS PERHUBUNGAN
	2.15.01.2.08.0003	Penyediaan Jasa Peralatan dan Perlengkapan Kantor																		

NO	KODE	URUSAN / BIDANG URUSAN / PROGRAM / KEGIATAN / SUB KEGIATAN	INDIKATOR PROGRAM / KEGIATAN / SUB KEGIATAN	TARGET AKHIR PERIODE RENSTRA OPD	REALISASI CAPAIAN RENJA OPD TAHUN 2022	PRAKIRAAN CAPAIAN TARGET RENJA OPD TAHUN 2023	CAPAIAN KINERJA DAN KERANGKA PENDANAAN										KELOMPOK SASARAN	PRAKIRAAN MAJU RENCANA TAHUN 2025		PERANGKAT DAERAH PENANGGUNG JAWAB
							TARGET 2024		PAGU INDIKATIF (Rp)			Bertambah/Berkurang (10-12)	LOKASI	SUMBER DANA	PRIORITAS			TARGET	PAGU INDIKATIF (Rp)	
							SEBELUM	SESUDAH	RKPD 2024	APBD 2024	RKPD PERUBAHAN 2024				NASIONAL	DAERAH				
1	2	3	4	5	6	7	8	9	10	11	12	13	14	15	16	17	18	19	20	21
			Jumlah Laporan Penyediaan Jasa Peralatan dan Perlengkapan Kantor yang Disediakan				1 Laporan	1 Laporan	0,00	0,00	0,00	0,00	Kab. Indragiri Hilir, Semua Kecamatan, Semua Kel/Desa	DANA TRANSFER UMUM-DANA ALOKASI UMUM	Membangun Lingkungan Hidup, Meningkatkan Ketahanan Bencana Dan Perubahan Iklim	Penguatan tata kelola kelembagaan dan implementasi perencanaan pembangunan daerah Penguatan tata kelola kelembagaan dan implementasi perencanaan pembangunan daerah			7.720.000,00	DINAS PERHUBUNGAN
	2.15.01.2.08.0004	Penyediaan Jasa Pelayanan Umum Kantor																		
			Jumlah Laporan Penyediaan Jasa Pelayanan Umum Kantor yang Disediakan				1 Laporan	12 Laporan	1.976.536.800,00	2.007.827.600,00	2.007.827.600,00	31.290.800,00	Kab. Indragiri Hilir, Semua Kecamatan, Semua Kel/Desa	DANA TRANSFER UMUM-DANA ALOKASI UMUM	Membangun Lingkungan Hidup, Meningkatkan Ketahanan Bencana Dan Perubahan Iklim	Upaya pengembangan perkebunan kelapa rakyat dan digitalisasi Pengembangan kawasan terpadu guna menguatkan pembangunan agribisnis Upaya pengembangan perkebunan kelapa rakyat dan digitalisasi Pengembangan kawasan terpadu guna menguatkan pembangunan agribisnis			331.176.000,00	DINAS PERHUBUNGAN
	2.15.01.2.09	Pemeliharaan Barang Milik Daerah Penunjang Urusan Pemerintahan Daerah	*Persentase Sarana dan Prasarana Pendukung Kinerja Perangkat Daerah yang terpelihara dengan baik*				-	90 Persen	603.720.200,00	611.646.400,00	673.446.400,00	69.726.200,00			-	Upaya pengembangan perkebunan kelapa rakyat dan digitalisasi Pengembangan kawasan terpadu guna menguatkan pembangunan agribisnis Upaya pengembangan perkebunan kelapa rakyat dan digitalisasi Pengembangan kawasan terpadu guna menguatkan pembangunan agribisnis	Aset-aset Dinas Perhubungan		122.248.000,00	DINAS PERHUBUNGAN
	2.15.01.2.09.0001	Penyediaan Jasa Pemeliharaan, Biaya Pemeliharaan, dan Pajak Kendaraan Perorangan Dinas atau Kendaraan Dinas Jabatan																		
			Jumlah Kendaraan Perorangan Dinas atau Kendaraan Dinas Jabatan yang Dipelihara dan dibayarkan Pajaknya				4 Unit	4 Unit	125.000.000,00	0,00	0,00	-125.000.000,00	Kab. Indragiri Hilir, Semua Kecamatan, Semua Kel/Desa	DANA TRANSFER UMUM-DANA ALOKASI UMUM	-	Upaya pengembangan perkebunan kelapa rakyat dan digitalisasi Pengembangan kawasan terpadu guna menguatkan pembangunan agribisnis Upaya pengembangan perkebunan kelapa rakyat dan digitalisasi Pengembangan kawasan terpadu guna menguatkan pembangunan agribisnis			27.023.000,00	DINAS PERHUBUNGAN
	2.15.01.2.09.0002	Penyediaan Jasa Pemeliharaan, Biaya Pemeliharaan, Pajak dan Perizinan Kendaraan Dinas Operasional atau Lapangan																		
			Jumlah Kendaraan Dinas Operasional atau Lapangan yang Dipelihara dan dibayarkan Pajak dan Perizinannya				9 Unit	10 Unit	108.500.000,00	257.500.000,00	261.500.000,00	153.000.000,00	Kab. Indragiri Hilir, Semua Kecamatan, Semua Kel/Desa	DANA TRANSFER UMUM-DANA ALOKASI UMUM	-	Upaya pengembangan perkebunan kelapa rakyat dan digitalisasi Pengembangan kawasan terpadu guna menguatkan pembangunan agribisnis Upaya pengembangan perkebunan kelapa rakyat dan digitalisasi Pengembangan kawasan terpadu guna menguatkan pembangunan agribisnis			25.737.000,00	DINAS PERHUBUNGAN
	2.15.01.2.09.0006	Pemeliharaan Peralatan dan Mesin Lainnya																		
			Jumlah Peralatan dan Mesin Lainnya yang Dipelihara				10 Unit	10 Unit	0,00	0,00	0,00	0,00	Kab. Indragiri Hilir, Semua Kecamatan, Semua Kel/Desa	DANA TRANSFER UMUM-DANA ALOKASI UMUM	Membangun Lingkungan Hidup, Meningkatkan Ketahanan Bencana Dan Perubahan Iklim	Penguatan tata kelola kelembagaan dan implementasi perencanaan pembangunan daerah Penguatan tata kelola kelembagaan dan implementasi perencanaan pembangunan daerah			5.146.000,00	DINAS PERHUBUNGAN
	2.15.01.2.09.0009	Pemeliharaan/Rehabilitasi Gedung Kantor dan Bangunan Lainnya																		
			Jumlah Gedung Kantor dan Bangunan Lainnya yang Dipelihara/Direhabilitasi				1 Unit	2 Unit	299.970.200,00	283.046.400,00	340.846.400,00	40.876.200,00	Kab. Indragiri Hilir, Semua Kecamatan, Semua Kel/Desa	DANA TRANSFER UMUM-DANA ALOKASI UMUM	-	Upaya pengembangan perkebunan kelapa rakyat dan digitalisasi Pengembangan kawasan terpadu guna menguatkan pembangunan agribisnis Upaya pengembangan perkebunan kelapa rakyat dan digitalisasi Pengembangan kawasan terpadu guna menguatkan pembangunan agribisnis			25.737.000,00	DINAS PERHUBUNGAN
	2.15.01.2.09.0010	Pemeliharaan/Rehabilitasi Sarana dan Prasarana Gedung Kantor atau Bangunan Lainnya																		

NO	KODE	URUSAN / BIDANG URUSAN / PROGRAM / KEGIATAN / SUB KEGIATAN	INDIKATOR PROGRAM / KEGIATAN / SUB KEGIATAN	TARGET AKHIR PERIODE RENSTRA OPD	REALISASI CAPAIAN RENJA OPD TAHUN 2022	PRAKIRAAN CAPAIAN TARGET RENJA OPD TAHUN 2023	CAPAIAN KINERJA DAN KERANGKA PENDANAAN										KELOMPOK SASARAN	PRAKIRAAN MAJU RENCANA TAHUN 2025		PERANGKAT DAERAH PENANGGUNG JAWAB
							TARGET 2024		PAGU INDIKATIF (Rp)			Bertambah/Berkurang (10-12)	LOKASI	SUMBER DANA	PRIORITAS			TARGET	PAGU INDIKATIF (Rp)	
							SEBELUM	SESUDAH	RKPD 2024	APBD 2024	RKPD PERUBAHAN 2024				NASIONAL	DAERAH				
1	2	3	4	5	6	7	8	9	10	11	12	13	14	15	16	17	18	19	20	21
			Jumlah Sarana dan Prasarana Gedung Kantor atau Bangunan Lainnya yang Dipelihara/Direhabilitasi				10 Unit	10 Unit	0,00	0,00	0,00	0,00	Kab. Indragiri Hilir, Semua Kecamatan, Semua Kel/Desa	DANA TRANSFER UMUM-DANA ALOKASI UMUM	Membangun Lingkungan Hidup, Meningkatkan Ketahanan Bencana Dan Perubahan Iklim	Penguatan tata kelola kelembagaan dan implementasi perencanaan pembangunan daerah Penguatan tata kelola kelembagaan dan implementasi perencanaan pembangunan daerah			25.737.000,00	DINAS PERHUBUNGAN
	2.15.01.2.09.0011	Pemeliharaan/Rehabilitasi Sarana dan Prasarana Pendukung Gedung Kantor atau Bangunan Lainnya																		
			Jumlah Sarana dan Prasarana Pendukung Gedung Kantor atau Bangunan Lainnya yang Dipelihara/Direhabilitasi				10 Unit	50 Unit	70.250.000,00	71.100.000,00	71.100.000,00	850.000,00	Kab. Indragiri Hilir, Semua Kecamatan, Semua Kel/Desa	DANA TRANSFER UMUM-DANA ALOKASI UMUM	-	Upaya pengembangan perkebunan kelapa rakyat dan digitalisasi Pengembangan kawasan terpadu guna menguatkan pembangunan agribisnis Upaya pengembangan perkebunan kelapa rakyat dan digitalisasi Pengembangan kawasan terpadu guna menguatkan pembangunan agribisnis			12.868.000,00	DINAS PERHUBUNGAN
	2.15.01.2.10	Peningkatan Pelayanan BLUD	*Persentase Peningkatan Pelayanan BLUD*				-	80 Persen	100.000.000,00	100.000.000,00	100.000.000,00	0,00			-	Upaya pengembangan perkebunan kelapa rakyat dan digitalisasi Pengembangan kawasan terpadu guna menguatkan pembangunan agribisnis Upaya pengembangan perkebunan kelapa rakyat dan digitalisasi Pengembangan kawasan terpadu guna menguatkan pembangunan agribisnis	Seluruh Masyarakat yang menikmati Pelayanan BLUD		42.800.000,00	DINAS PERHUBUNGAN
	2.15.01.2.10.0001	Pelayanan dan Penunjang Pelayanan BLUD																		
			Jumlah BLUD yang Menyediakan Pelayanan dan Penunjang Pelayanan				1 Unit Kerja	1 Unit Kerja	100.000.000,00	100.000.000,00	100.000.000,00	0,00	Kab. Indragiri Hilir, Semua Kecamatan, Semua Kel/Desa	DANA TRANSFER UMUM-DANA ALOKASI UMUM	-	Upaya pengembangan perkebunan kelapa rakyat dan digitalisasi Pengembangan kawasan terpadu guna menguatkan pembangunan agribisnis Upaya pengembangan perkebunan kelapa rakyat dan digitalisasi Pengembangan kawasan terpadu guna menguatkan pembangunan agribisnis			42.800.000,00	DINAS PERHUBUNGAN
1.	**2.15.02**	**PROGRAM PENYELENGGARAAN LALU LINTAS DAN ANGKUTAN JALAN (LLAJ)**	**Persentase Sarana dan Prasarana Fasilitas LLAJ yang Sesuai Standar**				**-**	**80,29 Persen**	**2.812.147.145,00**	**6.721.124.645,00**	**4.534.698.245,00**	**-292.475.145,00**							**2.519.672.000,00**	
	2.15.02.2.01	Penetapan Rencana Induk Jaringan LLAJ Kabupaten/Kota	*Persentase Dokumen Rencana Induk Jaringan LLAJ Kabupaten /KOta yang tersedia*				-	100 Persen	150.000.000,00	0,00	0,00	-150.000.000,00			-	Upaya pengembangan perkebunan kelapa rakyat dan digitalisasi Pengembangan kawasan terpadu guna menguatkan pembangunan agribisnis Upaya pengembangan perkebunan kelapa rakyat dan digitalisasi Pengembangan kawasan terpadu guna menguatkan pembangunan agribisnis	Dokumen Rencana Induk Jaringan LLAJ Kabupaten /KOta		90.079.000,00	DINAS PERHUBUNGAN
	2.15.02.2.01.0001	Pelaksanaan Penyusunan Rencana Induk Jaringan LLAJ Kabupaten/Kota																		
			Jumlah Dokumen Penyusunan Rencana Induk Jaringan LLAJ Kabupaten/Kota				1 Dokumen	1 Dokumen	150.000.000,00	0,00	0,00	-150.000.000,00	Kab. Indragiri Hilir, Semua Kecamatan, Semua Kel/Desa	DANA TRANSFER UMUM-DANA ALOKASI UMUM	-	Upaya pengembangan perkebunan kelapa rakyat dan digitalisasi Pengembangan kawasan terpadu guna menguatkan pembangunan agribisnis Upaya pengembangan perkebunan kelapa rakyat dan digitalisasi Pengembangan kawasan terpadu guna menguatkan pembangunan agribisnis			64.343.000,00	DINAS PERHUBUNGAN
	2.15.02.2.01.0002	Penetapan Kebijakan dan Sosialisasi Rencana Induk Jaringan LLAJ Kabupaten/Kota																		
			Jumlah Dokumen Penetapan Kebijakan dan Sosialisasi Rencana Induk Jaringan LLAJ Kabupaten/Kota				1 Dokumen	1 Dokumen	0,00	0,00	0,00	0,00	Kab. Indragiri Hilir, Semua Kecamatan, Semua Kel/Desa	DANA TRANSFER UMUM-DANA ALOKASI UMUM	Membangun Lingkungan Hidup, Meningkatkan Ketahanan Bencana Dan Perubahan Iklim	Penguatan tata kelola kelembagaan dan implementasi perencanaan pembangunan daerah Penguatan tata kelola kelembagaan dan implementasi perencanaan pembangunan daerah			12.868.000,00	DINAS PERHUBUNGAN
	2.15.02.2.01.0007	Pelaksanaan Evaluasi (Reviu) Rencana Induk Jaringan LLAJ Kabupaten/Kota																		

NO	KODE	URUSAN / BIDANG URUSAN / PROGRAM / KEGIATAN / SUB KEGIATAN	INDIKATOR PROGRAM / KEGIATAN / SUB KEGIATAN	TARGET AKHIR PERIODE RENSTRA OPD	REALISASI CAPAIAN RENJA OPD TAHUN 2022	PRAKIRAAN CAPAIAN TARGET RENJA OPD TAHUN 2023	CAPAIAN KINERJA DAN KERANGKA PENDANAAN										KELOMPOK SASARAN	PRAKIRAAN MAJU RENCANA TAHUN 2025		PERANGKAT DAERAH PENANGGUNG JAWAB
							TARGET 2024		PAGU INDIKATIF (Rp)			Bertambah/Berkurang (10-12)	LOKASI	SUMBER DANA	PRIORITAS			TARGET	PAGU INDIKATIF (Rp)	
							SEBELUM	SESUDAH	RKPD 2024	APBD 2024	RKPD PERUBAHAN 2024				NASIONAL	DAERAH				
1	2	3	4	5	6	7	8	9	10	11	12	13	14	15	16	17	18	19	20	21
			Jumlah Evaluasi (Reviu) Pelaksanaan Rencana Induk Jaringan LLAJ Kabupaten/Kota				1 Laporan	1 Laporan	0,00	0,00	0,00	0,00	Kab. Indragiri Hilir, Semua Kecamatan, Semua Kel/Desa	DANA TRANSFER UMUM-DANA ALOKASI UMUM	Membangun Lingkungan Hidup, Meningkatkan Ketahanan Bencana Dan Perubahan Iklim	Penguatan tata kelola kelembagaan dan implementasi perencanaan pembangunan daerah Penguatan tata kelola kelembagaan dan implementasi perencanaan pembangunan daerah			12.868.000,00	DINAS PERHUBUNGAN
	2.15.02.2.02	Penyediaan Perlengkapan Jalan di Jalan Kabupaten/Kota	*Persentase Perlengkapan Jalan yang tersedia*				-	90 Persen	489.928.500,00	554.017.950,00	554.017.950,00	64.089.450,00			Membangun Lingkungan Hidup, Meningkatkan Ketahanan Bencana Dan Perubahan Iklim	Penguatan tata kelola kelembagaan dan implementasi perencanaan pembangunan daerah Penguatan tata kelola kelembagaan dan implementasi perencanaan pembangunan daerah	Rambu-Rambu Lalu Lintas Darat dan Rambu-Rambu Lalu Lintas Lainnya		1.518.530.000,00	DINAS PERHUBUNGAN
	2.15.02.2.02.0001	Pembangunan Prasarana Jalan di Jalan Kabupaten/Kota																		
			Jumlah Prasarana Jalan di Jalan Kabupaten/Kota yang Terbangun				10 Unit	10 Unit	0,00	0,00	0,00	0,00	Kab. Indragiri Hilir, Semua Kecamatan, Semua Kel/Desa	DANA TRANSFER UMUM-DANA ALOKASI UMUM	Membangun Lingkungan Hidup, Meningkatkan Ketahanan Bencana Dan Perubahan Iklim	Penguatan tata kelola kelembagaan dan implementasi perencanaan pembangunan daerah Penguatan tata kelola kelembagaan dan implementasi perencanaan pembangunan daerah			1.286.891.000,00	DINAS PERHUBUNGAN
	2.15.02.2.02.0002	Penyediaan Perlengkapan Jalan di Jalan Kabupaten/Kota																		
			Jumlah Perlengkapan Jalan di Jalan Kabupaten/Kota yang Tersedia				30 Unit	26 Unit	183.548.650,00	275.138.550,00	275.138.550,00	91.589.900,00	Kab. Indragiri Hilir, Semua Kecamatan, Semua Kel/Desa	DANA TRANSFER UMUM-DANA ALOKASI UMUM	-	Upaya pengembangan perkebunan kelapa rakyat dan digitalisasi Pengembangan kawasan terpadu guna menguatkan pembangunan agribisnis Upaya pengembangan perkebunan kelapa rakyat dan digitalisasi Pengembangan kawasan terpadu guna menguatkan pembangunan agribisnis			77.213.000,00	DINAS PERHUBUNGAN
	2.15.02.2.02.0003	Rehabilitasi dan Pemeliharaan Prasarana Jalan																		
			Jumlah Prasarana Jalan yang Terehabilitasi dan Terpelihara				15 Unit	15 Unit	0,00	0,00	0,00	0,00	Kab. Indragiri Hilir, Semua Kecamatan, Semua Kel/Desa	DANA TRANSFER UMUM-DANA ALOKASI UMUM	Membangun Lingkungan Hidup, Meningkatkan Ketahanan Bencana Dan Perubahan Iklim	Penguatan tata kelola kelembagaan dan implementasi perencanaan pembangunan daerah Penguatan tata kelola kelembagaan dan implementasi perencanaan pembangunan daerah			77.213.000,00	DINAS PERHUBUNGAN
	2.15.02.2.02.0004	Rehabilitasi dan Pemeliharaan Perlengkapan Jalan																		
			Jumlah Perlengkapan Jalan yang Terehabilitasi dan Terpelihara				10 Unit	37 Unit	306.379.850,00	278.879.400,00	278.879.400,00	-27.500.450,00	Kab. Indragiri Hilir, Semua Kecamatan, Semua Kel/Desa	DANA TRANSFER UMUM-DANA ALOKASI UMUM	-	Upaya pengembangan perkebunan kelapa rakyat dan digitalisasi Pengembangan kawasan terpadu guna menguatkan pembangunan agribisnis Upaya pengembangan perkebunan kelapa rakyat dan digitalisasi Pengembangan kawasan terpadu guna menguatkan pembangunan agribisnis			77.213.000,00	DINAS PERHUBUNGAN
	2.15.02.2.03	Pengelolaan Terminal Penumpang Tipe C	-				-	-	0,00	0,00	0,00	0,00			-	Penguatan tata kelola kelembagaan dan implementasi perencanaan pembangunan daerah Penguatan tata kelola kelembagaan dan implementasi perencanaan pembangunan daerah	-		211.044.000,00	DINAS PERHUBUNGAN
	2.15.02.2.03.0001	Penyusunan Rencana Pembangunan Terminal Penumpang Tipe C																		
			Jumlah Rencana Pembangunan Terminal Penumpang Tipe C yang Tersusun				1 Dokumen	1 Dokumen	0,00	0,00	0,00	0,00	Kab. Indragiri Hilir, Semua Kecamatan, Semua Kel/Desa	DANA TRANSFER UMUM-DANA ALOKASI UMUM	-	Penguatan tata kelola kelembagaan dan implementasi perencanaan pembangunan daerah Penguatan tata kelola kelembagaan dan implementasi perencanaan pembangunan daerah			25.737.000,00	DINAS PERHUBUNGAN
	2.15.02.2.03.0006	Pengawasan Operasional Terminal Penumpang Tipe C																		

NO	KODE	URUSAN / BIDANG URUSAN / PROGRAM / KEGIATAN / SUB KEGIATAN	INDIKATOR PROGRAM / KEGIATAN / SUB KEGIATAN	TARGET AKHIR PERIODE RENSTRA OPD	REALISASI CAPAIAN RENJA OPD TAHUN 2022	PRAKIRAAN CAPAIAN TARGET RENJA OPD TAHUN 2023	CAPAIAN KINERJA DAN KERANGKA PENDANAAN										KELOMPOK SASARAN	PRAKIRAAN MAJU RENCANA TAHUN 2025		PERANGKAT DAERAH PENANGGUNG JAWAB
							TARGET 2024		PAGU INDIKATIF (Rp)			Bertambah/Berkurang (10-12)	LOKASI	SUMBER DANA	PRIORITAS			TARGET	PAGU INDIKATIF (Rp)	
							SEBELUM	SESUDAH	RKPD 2024	APBD 2024	RKPD PERUBAHAN 2024				NASIONAL	DAERAH				
1	2	3	4	5	6	7	8	9	10	11	12	13	14	15	16	17	18	19	20	21
			Jumlah Terminal Penumpang Tipe C yang diawasi				4 Dokumen	4 Dokumen	0,00	0,00	0,00	0,00	Kab. Indragiri Hilir, Semua Kecamatan, Semua Kel/Desa	DANA TRANSFER UMUM-DANA ALOKASI UMUM	-	Penguatan tata kelola kelembagaan dan implementasi perencanaan pembangunan daerah Penguatan tata kelola kelembagaan dan implementasi perencanaan pembangunan daerah			77.213.000,00	DINAS PERHUBUNGAN
	2.15.02.2.03.0007	Revitalisasi Terminal Tipe C (Fasilitas Utama dan Penunjang)																		
			Jumlah Terminal yang direvitalisasi (Fasilitas Utama dan Penunjang)				4 Unit	4 Unit	0,00	0,00	0,00	0,00	Kab. Indragiri Hilir, Semua Kecamatan, Semua Kel/Desa	DANA TRANSFER UMUM-DANA ALOKASI UMUM	-	Penguatan tata kelola kelembagaan dan implementasi perencanaan pembangunan daerah Penguatan tata kelola kelembagaan dan implementasi perencanaan pembangunan daerah			51.474.000,00	DINAS PERHUBUNGAN
	2.15.02.2.03.0008	Penyediaan sistem informasi manajemen terminal Penumpang Tipe C																		
			Jumlah sistem informasi manajemen yang terpasang di terminal tipe C baik secara Manual dan Digital				10 Unit	10 Unit	0,00	0,00	0,00	0,00	Kab. Indragiri Hilir, Semua Kecamatan, Semua Kel/Desa	DANA TRANSFER UMUM-DANA ALOKASI UMUM	-	Penguatan tata kelola kelembagaan dan implementasi perencanaan pembangunan daerah Penguatan tata kelola kelembagaan dan implementasi perencanaan pembangunan daerah			5.146.000,00	DINAS PERHUBUNGAN
	2.15.02.2.03.0009	Pembangunan Terminal Penumpang Tipe C yang dilengkapi Fasilitas Utama dan Fasilitas Penunjang																		
			Jumlah terminal Tipe C yang terbangun yang dilengkapi Fasilitas Utama dan Fasilitas Penunjang				1 Unit	1 Unit	0,00	0,00	0,00	0,00	Kab. Indragiri Hilir, Semua Kecamatan, Semua Kel/Desa	DANA TRANSFER UMUM-DANA ALOKASI UMUM	-	Penguatan tata kelola kelembagaan dan implementasi perencanaan pembangunan daerah Penguatan tata kelola kelembagaan dan implementasi perencanaan pembangunan daerah			51.474.000,00	DINAS PERHUBUNGAN
	2.15.02.2.04	Penerbitan Izin Penyelenggaraan dan Pembangunan Fasilitas Parkir	*Persentase Penerbitan Izin Penyelenggaraan dan Pembangunan Fasilitas Parkir yang diterbitkan*				-	80 Persen	158.855.572,00	104.098.372,00	104.098.372,00	-54.757.200,00			Membangun Lingkungan Hidup, Meningkatkan Ketahanan Bencana Dan Perubahan Iklim	Penguatan tata kelola kelembagaan dan implementasi perencanaan pembangunan daerah Penguatan tata kelola kelembagaan dan implementasi perencanaan pembangunan daerah	Masyarakat yang menikmati Pelayanan Parkir		7.718.000,00	DINAS PERHUBUNGAN
	2.15.02.2.04.0001	Fasilitasi Pemenuhan Persyaratan Perolehan Izin Penyelenggaraan dan Pembangunan Fasilitas Parkir Kewenangan Kabupaten/Kota dalam Sistem Pelayanan Perizinan Berusaha Terintegrasi Secara Elektronik																		
			Jumlah Dokumen Pemenuhan Persyaratan Perolehan Izin Penyelenggaraan dan Terbangunnya Fasilitas Parkir Kewenangan Kabupaten/Kota dalam Sistem Pelayanan Perizinan Berusaha Terintegrasi Secara Elektronik				2 Dokumen	2 Dokumen	0,00	0,00	0,00	0,00	Kab. Indragiri Hilir, Semua Kecamatan, Semua Kel/Desa	DANA TRANSFER UMUM-DANA ALOKASI UMUM	Membangun Lingkungan Hidup, Meningkatkan Ketahanan Bencana Dan Perubahan Iklim	Penguatan tata kelola kelembagaan dan implementasi perencanaan pembangunan daerah Penguatan tata kelola kelembagaan dan implementasi perencanaan pembangunan daerah			2.572.000,00	DINAS PERHUBUNGAN
	2.15.02.2.04.0002	Koordinasi dan Sinkronisasi Pengawasan Pelaksanaan Izin Penyelenggaraan dan Pembangunan Fasilitas Parkir Kewenangan Kabupaten/Kota																		
			Jumlah Laporan Koordinasi dan Sinkronisasi Pengawasan Pelaksanaan Izin Penyelenggaraan dan Terbangunnya Fasilitas Parkir Kewenangan Kabupaten/Kota				1 Laporan	12 Laporan	158.855.572,00	104.098.372,00	104.098.372,00	-54.757.200,00	Kab. Indragiri Hilir, Semua Kecamatan, Semua Kel/Desa	DANA TRANSFER UMUM-DANA ALOKASI UMUM	-	Upaya pengembangan perkebunan kelapa rakyat dan digitalisasi Pengembangan kawasan terpadu guna menguatkan pembangunan agribisnis Upaya pengembangan perkebunan kelapa rakyat dan digitalisasi Pengembangan kawasan terpadu guna menguatkan pembangunan agribisnis			5.146.000,00	DINAS PERHUBUNGAN
	2.15.02.2.05	Pengujian Berkala Kendaraan Bermotor	*Persentase uji kir angkutan umum yang terlaksana*				-	85 Persen	104.222.373,00	56.774.373,00	56.774.373,00	-47.448.000,00			Membangun Lingkungan Hidup, Meningkatkan Ketahanan Bencana Dan Perubahan Iklim	Penguatan tata kelola kelembagaan dan implementasi perencanaan pembangunan daerah Penguatan tata kelola kelembagaan dan implementasi perencanaan pembangunan daerah	Kendaraan Bermotor yang akan dilakukan Uji KIR		90.071.000,00	DINAS PERHUBUNGAN
	2.15.02.2.05.0001	Penyediaan Sarana dan Prasarana Pengujian Berkala Kendaraan Bermotor																		
			Jumlah Sarana dan Prasarana Pengujian Berkala Kendaraan Bermotor yang Tersedia				1 Unit	1 Unit	0,00	0,00	0,00	0,00	Kab. Indragiri Hilir, Semua Kecamatan, Semua Kel/Desa	DANA TRANSFER UMUM-DANA ALOKASI UMUM	Membangun Lingkungan Hidup, Meningkatkan Ketahanan Bencana Dan Perubahan Iklim	Penguatan tata kelola kelembagaan dan implementasi perencanaan pembangunan daerah Penguatan tata kelola kelembagaan dan implementasi perencanaan pembangunan daerah			25.737.000,00	DINAS PERHUBUNGAN
	2.15.02.2.05.0002	Peningkatan Kapasitas Sumber Daya Manusia Pengujian Berkala Kendaraan Bermotor																		

NO	KODE	URUSAN / BIDANG URUSAN / PROGRAM / KEGIATAN / SUB KEGIATAN	INDIKATOR PROGRAM / KEGIATAN / SUB KEGIATAN	TARGET AKHIR PERIODE RENSTRA OPD	REALISASI CAPAIAN RENJA OPD TAHUN 2022	PRAKIRAAN CAPAIAN TARGET RENJA OPD TAHUN 2023	CAPAIAN KINERJA DAN KERANGKA PENDANAAN										KELOMPOK SASARAN	PRAKIRAAN MAJU RENCANA TAHUN 2025		PERANGKAT DAERAH PENANGGUNG JAWAB
							TARGET 2024		PAGU INDIKATIF (Rp)			Bertambah/Berkurang (10-12)	LOKASI	SUMBER DANA	PRIORITAS			TARGET	PAGU INDIKATIF (Rp)	
							SEBELUM	SESUDAH	RKPD 2024	APBD 2024	RKPD PERUBAHAN 2024				NASIONAL	DAERAH				
1	2	3	4	5	6	7	8	9	10	11	12	13	14	15	16	17	18	19	20	21
			Jumlah Sumber Daya Manusia Pengujian Berkala Kendaraan Bermotor yang Ditingkatkan Kapasitasnya				4 Orang	4 Orang	0,00	0,00	0,00	0,00	Kab. Indragiri Hilir, Semua Kecamatan, Semua Kel/Desa	DANA TRANSFER UMUM-DANA ALOKASI UMUM	Membangun Lingkungan Hidup, Meningkatkan Ketahanan Bencana Dan Perubahan Iklim	Penguatan tata kelola kelembagaan dan implementasi perencanaan pembangunan daerah Penguatan tata kelola kelembagaan dan implementasi perencanaan pembangunan daerah			12.868.000,00	DINAS PERHUBUNGAN
	2.15.02.2.05.0003	Registrasi Kendaraan Wajib Uji Berkala Kendaraan Bermotor																		
			Jumlah Kendaraan Wajib Uji Berkala Kendaraan Bermotor yang Terdaftar				750 Unit	750 Unit	0,00	0,00	0,00	0,00	Kab. Indragiri Hilir, Semua Kecamatan, Semua Kel/Desa	DANA TRANSFER UMUM-DANA ALOKASI UMUM	Membangun Lingkungan Hidup, Meningkatkan Ketahanan Bencana Dan Perubahan Iklim	Penguatan tata kelola kelembagaan dan implementasi perencanaan pembangunan daerah Penguatan tata kelola kelembagaan dan implementasi perencanaan pembangunan daerah			5.146.000,00	DINAS PERHUBUNGAN
	2.15.02.2.05.0004	Penyediaan Bukti Lulus Uji Pengujian Berkala Kendaraan Bermotor																		
			Jumlah Dokumen Bukti Lulus Uji Pengujian Berkala Kendaraan Bermotor				750 Dokumen	750 Dokumen	0,00	0,00	0,00	0,00	Kab. Indragiri Hilir, Semua Kecamatan, Semua Kel/Desa	DANA TRANSFER UMUM-DANA ALOKASI UMUM	Membangun Lingkungan Hidup, Meningkatkan Ketahanan Bencana Dan Perubahan Iklim	Penguatan tata kelola kelembagaan dan implementasi perencanaan pembangunan daerah Penguatan tata kelola kelembagaan dan implementasi perencanaan pembangunan daerah			5.146.000,00	DINAS PERHUBUNGAN
	2.15.02.2.05.0005	Sosialisasi Standar Operasional Prosedur Pengujian Berkala Kendaraan Bermotor																		
			Jumlah LaporanSosialisasi Standar Operasional Prosedur Pengujian Berkala Kendaraan Bermotor				4 Laporan	4 Laporan	0,00	0,00	0,00	0,00	Kab. Indragiri Hilir, Semua Kecamatan, Semua Kel/Desa	DANA TRANSFER UMUM-DANA ALOKASI UMUM	Membangun Lingkungan Hidup, Meningkatkan Ketahanan Bencana Dan Perubahan Iklim	Penguatan tata kelola kelembagaan dan implementasi perencanaan pembangunan daerah Penguatan tata kelola kelembagaan dan implementasi perencanaan pembangunan daerah			5.146.000,00	DINAS PERHUBUNGAN
	2.15.02.2.05.0007	Pemeliharaan Sarana dan Prasarana Pengujian Berkala Kendaraan Bermotor																		
			Jumlah Sarana dan Prasarana Pengujian Berkala Kendaraan Bermotor yang Terpelihara				1 Unit	1 Unit	23.500.000,00	0,00	0,00	-23.500.000,00	Kab. Indragiri Hilir, Semua Kecamatan, Semua Kel/Desa	DANA TRANSFER UMUM-DANA ALOKASI UMUM	-	Upaya pengembangan perkebunan kelapa rakyat dan digitalisasi Pengembangan kawasan terpadu guna menguatkan pembangunan agribisnis Upaya pengembangan perkebunan kelapa rakyat dan digitalisasi Pengembangan kawasan terpadu guna menguatkan pembangunan agribisnis			12.868.000,00	DINAS PERHUBUNGAN
	2.15.02.2.05.0008	Koordinasi Penyelenggaraan Pengujian Berkala Kendaraan Bermotor																		
			Jumlah Laporan Koordinasi Penyelenggaraan Pengujian Berkala Kendaraan Bermotor				12 Laporan	12 Laporan	80.722.373,00	56.774.373,00	56.774.373,00	-23.948.000,00	Kab. Indragiri Hilir, Semua Kecamatan, Semua Kel/Desa	DANA TRANSFER UMUM-DANA ALOKASI UMUM	-	Upaya pengembangan perkebunan kelapa rakyat dan digitalisasi Pengembangan kawasan terpadu guna menguatkan pembangunan agribisnis Upaya pengembangan perkebunan kelapa rakyat dan digitalisasi Pengembangan kawasan terpadu guna menguatkan pembangunan agribisnis			12.868.000,00	DINAS PERHUBUNGAN
	2.15.02.2.05.0009	Penetapan Tarif Retribusi Pengujian Berkala Kendaraan Bermotor																		
			Jumlah Laporan Penetapan Tarif Retribusi Pengujian Berkala Kendaraan Bermotor				1 Laporan	1 Laporan	0,00	0,00	0,00	0,00	Kab. Indragiri Hilir, Semua Kecamatan, Semua Kel/Desa	DANA TRANSFER UMUM-DANA ALOKASI UMUM	Membangun Lingkungan Hidup, Meningkatkan Ketahanan Bencana Dan Perubahan Iklim	Penguatan tata kelola kelembagaan dan implementasi perencanaan pembangunan daerah Penguatan tata kelola kelembagaan dan implementasi perencanaan pembangunan daerah			5.146.000,00	DINAS PERHUBUNGAN
	2.15.02.2.05.0010	Monitoring dan Evaluasi Penyelenggaraan Pengujian Berkala Kendaraan Bermotor																		
			Jumlah Laporan Monitoring dan Evaluasi Penyelenggaraan Pengujian Berkala Kendaraan Bermotor				12 Laporan	12 Laporan	0,00	0,00	0,00	0,00	Kab. Indragiri Hilir, Semua Kecamatan, Semua Kel/Desa	DANA TRANSFER UMUM-DANA ALOKASI UMUM	Membangun Lingkungan Hidup, Meningkatkan Ketahanan Bencana Dan Perubahan Iklim	Penguatan tata kelola kelembagaan dan implementasi perencanaan pembangunan daerah Penguatan tata kelola kelembagaan dan implementasi perencanaan pembangunan daerah			5.146.000,00	DINAS PERHUBUNGAN

NO	KODE	URUSAN / BIDANG URUSAN / PROGRAM / KEGIATAN / SUB KEGIATAN	INDIKATOR PROGRAM / KEGIATAN / SUB KEGIATAN	TARGET AKHIR PERIODE RENSTRA OPD	REALISASI CAPAIAN RENJA OPD TAHUN 2022	PRAKIRAAN CAPAIAN TARGET RENJA OPD TAHUN 2023	CAPAIAN KINERJA DAN KERANGKA PENDANAAN										KELOMPOK SASARAN	PRAKIRAAN MAJU RENCANA TAHUN 2025		PERANGKAT DAERAH PENANGGUNG JAWAB
							TARGET 2024		PAGU INDIKATIF (Rp)			Bertambah/Berkurang (10-12)	LOKASI	SUMBER DANA	PRIORITAS			TARGET	PAGU INDIKATIF (Rp)	
							SEBELUM	SESUDAH	RKPD 2024	APBD 2024	RKPD PERUBAHAN 2024				NASIONAL	DAERAH				
1	2	3	4	5	6	7	8	9	10	11	12	13	14	15	16	17	18	19	20	21
	2.15.02.2.06	Pelaksanaan Manajemen dan Rekayasa Lalu Lintas untuk Jaringan Jalan Kabupaten/Kota	-				-	-	0,00	0,00	0,00	0,00			-	Penguatan tata kelola kelembagaan dan implementasi perencanaan pembangunan daerah Penguatan tata kelola kelembagaan dan implementasi perencanaan pembangunan daerah	-		66.913.000,00	DINAS PERHUBUNGAN
	2.15.02.2.06.0004	Pengawasan dan Pengendalian Efektivitas Pelaksanaan Kebijakan untuk Jalan Kabupaten/Kota																		
			Jumlah Laporan Pengawasan dan Pengendalian Efektivitas Pelaksanaan Kebijakan untuk Jalan Kabupaten/Kota				12 Laporan	12 Laporan	0,00	0,00	0,00	0,00	Kab. Indragiri Hilir, Semua Kecamatan, Semua Kel/Desa	DANA TRANSFER UMUM-DANA ALOKASI UMUM	-	Penguatan tata kelola kelembagaan dan implementasi perencanaan pembangunan daerah Penguatan tata kelola kelembagaan dan implementasi perencanaan pembangunan daerah			12.868.000,00	DINAS PERHUBUNGAN
	2.15.02.2.06.0006	Penilaian Pemenuhan dan Penerbitan Sertifikat Sistem Manajemen Keselamatan Perusahaan Angkutan Umum																		
			Jumlah Sertifikat Sistem Manajemen Keselamatan Perusahaan Angkutan Umum				1 Dokumen	1 Dokumen	0,00	0,00	0,00	0,00	Kab. Indragiri Hilir, Semua Kecamatan, Semua Kel/Desa	DANA TRANSFER UMUM-DANA ALOKASI UMUM	-	Penguatan tata kelola kelembagaan dan implementasi perencanaan pembangunan daerah Penguatan tata kelola kelembagaan dan implementasi perencanaan pembangunan daerah			5.146.000,00	DINAS PERHUBUNGAN
	2.15.02.2.06.0007	Monitoring dan evaluasi Implementasi Batas Kecepatan																		
			Jumlah Ruas jalan yang diidentifikasi dan dilakukan pengawasan terhadap implementasi batas kecepatan				12 Laporan	12 Laporan	0,00	0,00	0,00	0,00	Kab. Indragiri Hilir, Semua Kecamatan, Semua Kel/Desa	DANA TRANSFER UMUM-DANA ALOKASI UMUM	-	Penguatan tata kelola kelembagaan dan implementasi perencanaan pembangunan daerah Penguatan tata kelola kelembagaan dan implementasi perencanaan pembangunan daerah			10.294.000,00	DINAS PERHUBUNGAN
	2.15.02.2.06.0008	Pembangunan Rute Aman Selamat Sekolah (RASS)																		
			Jumlah kawasan pembangunan Rute Aman Selamat Sekolah yang terbangun				15 Unit	15 Unit	0,00	0,00	0,00	0,00	Kab. Indragiri Hilir, Semua Kecamatan, Semua Kel/Desa	DANA TRANSFER UMUM-DANA ALOKASI UMUM	-	Penguatan tata kelola kelembagaan dan implementasi perencanaan pembangunan daerah Penguatan tata kelola kelembagaan dan implementasi perencanaan pembangunan daerah			25.737.000,00	DINAS PERHUBUNGAN
	2.15.02.2.06.0009	Monitoring dan evaluasi Rute Aman Selamat Sekolah (RASS)																		
			Jumlah lokasi Rute Aman Sekolah (RASS) yang diidentifikasi dan diawasi				1 Laporan	1 Laporan	0,00	0,00	0,00	0,00	Kab. Indragiri Hilir, Semua Kecamatan, Semua Kel/Desa	DANA TRANSFER UMUM-DANA ALOKASI UMUM	-	Penguatan tata kelola kelembagaan dan implementasi perencanaan pembangunan daerah Penguatan tata kelola kelembagaan dan implementasi perencanaan pembangunan daerah			12.868.000,00	DINAS PERHUBUNGAN
	2.15.02.2.07	Persetujuan Hasil Analisis Dampak Lalu Lintas (Andalalin) untuk Jalan Kabupaten/Kota	-				-	-	0,00	0,00	0,00	0,00			-	Penguatan tata kelola kelembagaan dan implementasi perencanaan pembangunan daerah Penguatan tata kelola kelembagaan dan implementasi perencanaan pembangunan daerah	-		15.436.000,00	DINAS PERHUBUNGAN
	2.15.02.2.07.0003	Koordinasi dan Sinkronisasi Penilaian Hasil Andalalin																		
			Jumlah Laporan Koordinasi dan Sinkronisasi Penilaian Hasil Andalalin				1 Laporan	1 Laporan	0,00	0,00	0,00	0,00	Kab. Indragiri Hilir, Semua Kecamatan, Semua Kel/Desa	DANA TRANSFER UMUM-DANA ALOKASI UMUM	-	Penguatan tata kelola kelembagaan dan implementasi perencanaan pembangunan daerah Penguatan tata kelola kelembagaan dan implementasi perencanaan pembangunan daerah			5.146.000,00	DINAS PERHUBUNGAN
	2.15.02.2.07.0005	Peningkatan Kompetensi Penilai Andalalin																		
			Jumlah penilai Andalalin yang ditingkatkan kompetensinya dan tersertifikasi				1 Orang	1 Orang	0,00	0,00	0,00	0,00	Kab. Indragiri Hilir, Semua Kecamatan, Semua Kel/Desa	DANA TRANSFER UMUM-DANA ALOKASI UMUM	-	Penguatan tata kelola kelembagaan dan implementasi perencanaan pembangunan daerah Penguatan tata kelola kelembagaan dan implementasi perencanaan pembangunan daerah			2.572.000,00	DINAS PERHUBUNGAN
	2.15.02.2.07.0006	Pengawasan Pelaksanaan Rekomendasi Persetujuan Teknis Andalalin																		

NO	KODE	URUSAN / BIDANG URUSAN / PROGRAM / KEGIATAN / SUB KEGIATAN	INDIKATOR PROGRAM / KEGIATAN / SUB KEGIATAN	TARGET AKHIR PERIODE RENSTRA OPD	REALISASI CAPAIAN RENJA OPD TAHUN 2022	PRAKIRAAN CAPAIAN TARGET RENJA OPD TAHUN 2023	CAPAIAN KINERJA DAN KERANGKA PENDANAAN										KELOMPOK SASARAN	PRAKIRAAN MAJU RENCANA TAHUN 2025		PERANGKAT DAERAH PENANGGUNG JAWAB
							TARGET 2024		PAGU INDIKATIF (Rp)			Bertambah/Berkurang (10-12)	LOKASI	SUMBER DANA	PRIORITAS			TARGET	PAGU INDIKATIF (Rp)	
							SEBELUM	SESUDAH	RKPD 2024	APBD 2024	RKPD PERUBAHAN 2024				NASIONAL	DAERAH				
1	2	3	4	5	6	7	8	9	10	11	12	13	14	15	16	17	18	19	20	21
			Jumlah laporan Rekomendasi Persetujuan Teknis Andalalin yang terawasi				2 Laporan	2 Laporan	0,00	0,00	0,00	0,00	Kab. Indragiri Hilir, Semua Kecamatan, Semua Kel/Desa	DANA TRANSFER UMUM-DANA ALOKASI UMUM	-	Penguatan tata kelola kelembagaan dan implementasi perencanaan pembangunan daerah Penguatan tata kelola kelembagaan dan implementasi perencanaan pembangunan daerah			2.572.000,00	DINAS PERHUBUNGAN
	2.15.02.2.07.0007	Peningkatan Kompetensi Penilai Andalalin																		
			Jumlah Persetujuan Dokumen Teknis Andalalin yang ditetapkan				1 Dokumen	1 Dokumen	0,00	0,00	0,00	0,00	Kab. Indragiri Hilir, Semua Kecamatan, Semua Kel/Desa	DANA TRANSFER UMUM-DANA ALOKASI UMUM	-	Penguatan tata kelola kelembagaan dan implementasi perencanaan pembangunan daerah Penguatan tata kelola kelembagaan dan implementasi perencanaan pembangunan daerah			5.146.000,00	DINAS PERHUBUNGAN
	2.15.02.2.08	Audit dan Inspeksi Keselamatan LLAJ di Jalan	*Cakupan Pelaksanaan Audit dan Inspeksi Keselamatan*				-	80 Persen	584.199.800,00	583.599.800,00	659.953.400,00	75.753.600,00			Membangun Lingkungan Hidup, Meningkatkan Ketahanan Bencana Dan Perubahan Iklim	Penguatan tata kelola kelembagaan dan implementasi perencanaan pembangunan daerah Penguatan tata kelola kelembagaan dan implementasi perencanaan pembangunan daerah	Pengemudi Kendaraan Bermotor Beserta Pemilik Angkutan		77.209.000,00	DINAS PERHUBUNGAN
	2.15.02.2.08.0003	Pelaksanaan Inspeksi, Audit dan Pemantauan Terminal																		
			Jumlah Laporan Inspeksi, Audit dan Pemantauan Terminal				12 Laporan	12 Laporan	0,00	0,00	0,00	0,00	Kab. Indragiri Hilir, Semua Kecamatan, Semua Kel/Desa	DANA TRANSFER UMUM-DANA ALOKASI UMUM	Membangun Lingkungan Hidup, Meningkatkan Ketahanan Bencana Dan Perubahan Iklim	Penguatan tata kelola kelembagaan dan implementasi perencanaan pembangunan daerah Penguatan tata kelola kelembagaan dan implementasi perencanaan pembangunan daerah			12.868.000,00	DINAS PERHUBUNGAN
	2.15.02.2.08.0004	Pelaksanaan Inspeksi, Audit dan Pemantauan Pemenuhan Persyaratan Penyelenggaraan Kompetensi Pengemudi Kendaraan Bermotor Kabupaten/Kota																		
			Jumlah Laporan Inspeksi, Audit dan Pemantauan Pemenuhan Persyaratan Penyelenggaraan Kompetensi Pengemudi Kendaraan Bermotor Kabupaten/Kota				12 Laporan	12 Laporan	584.199.800,00	583.599.800,00	659.953.400,00	75.753.600,00	Kab. Indragiri Hilir, Semua Kecamatan, Semua Kel/Desa	DANA TRANSFER UMUM-DANA ALOKASI UMUM	-	Upaya pengembangan perkebunan kelapa rakyat dan digitalisasi Pengembangan kawasan terpadu guna menguatkan pembangunan agribisnis Upaya pengembangan perkebunan kelapa rakyat dan digitalisasi Pengembangan kawasan terpadu guna menguatkan pembangunan agribisnis			12.868.000,00	DINAS PERHUBUNGAN
	2.15.02.2.08.0007	Pelaksanaan Inspeksi, Audit dan Pemantauan Sistem Manajemen Keselamatan Perusahaan Angkutan Umum																		
			Jumlah laporan Inspeksi, Audit dan Pemantauan Sistem Manajemen Keselamatan Perusahaan Angkutan Umum				12 Laporan	12 Laporan	0,00	0,00	0,00	0,00	Kab. Indragiri Hilir, Semua Kecamatan, Semua Kel/Desa	DANA TRANSFER UMUM-DANA ALOKASI UMUM	Membangun Lingkungan Hidup, Meningkatkan Ketahanan Bencana Dan Perubahan Iklim	Penguatan tata kelola kelembagaan dan implementasi perencanaan pembangunan daerah Penguatan tata kelola kelembagaan dan implementasi perencanaan pembangunan daerah			12.868.000,00	DINAS PERHUBUNGAN
	2.15.02.2.08.0008	Peningkatan Kapasitas Auditor dan Inspektor Lalu Lintas dan Angkutan Jalan																		
			Jumlah Auditor dan Inspektor Lalu Lintas dan Angkutan Jalan yang ditingkatkan kapasitasnya				3 Orang	3 Orang	0,00	0,00	0,00	0,00	Kab. Indragiri Hilir, Semua Kecamatan, Semua Kel/Desa	DANA TRANSFER UMUM-DANA ALOKASI UMUM	Membangun Lingkungan Hidup, Meningkatkan Ketahanan Bencana Dan Perubahan Iklim	Penguatan tata kelola kelembagaan dan implementasi perencanaan pembangunan daerah Penguatan tata kelola kelembagaan dan implementasi perencanaan pembangunan daerah			12.868.000,00	DINAS PERHUBUNGAN
	2.15.02.2.08.0009	Pelaksanaan Pengawasan Melalui Uji Petik terhadap Unit Pelaksana Uji Berkala Kendaraan Bermotor Inspeksi, Audit dan Pemantauan Unit Pelaksana Uji Berkala Kendaraan Bermotor																		
			Jumlah laporan Uji Petik terhadap Unit Pelaksana Uji Berkala Kendaraan Bermotor				12 Laporan	12 Laporan	0,00	0,00	0,00	0,00	Kab. Indragiri Hilir, Semua Kecamatan, Semua Kel/Desa	DANA TRANSFER UMUM-DANA ALOKASI UMUM	Membangun Lingkungan Hidup, Meningkatkan Ketahanan Bencana Dan Perubahan Iklim	Penguatan tata kelola kelembagaan dan implementasi perencanaan pembangunan daerah Penguatan tata kelola kelembagaan dan implementasi perencanaan pembangunan daerah			25.737.000,00	DINAS PERHUBUNGAN
	2.15.02.2.09	Penyediaan Angkutan Umum untuk Jasa Angkutan Orang dan/atau Barang Antar Kota dalam 1 (Satu) Daerah Kabupaten/Kota	*Persentase layanan Angkutan Umum untuk Jasa Angkutan Orang dan/atau Barang antar Kota dalam 1 (satu) Daerah*				-	85 Persen	1.324.940.900,00	5.422.634.150,00	3.159.854.150,00	1.834.913.250,00			Membangun Lingkungan Hidup, Meningkatkan Ketahanan Bencana Dan Perubahan Iklim	Penguatan tata kelola kelembagaan dan implementasi perencanaan pembangunan daerah Penguatan tata kelola kelembagaan dan implementasi perencanaan pembangunan daerah	Pengguna Angkutan		270.246.000,00	DINAS PERHUBUNGAN
	2.15.02.2.09.0002	Pengendalian dan Pengawasan Ketersediaan Angkutan Umum untuk Jasa Angkutan Orang dan/atau Barang Antar Kota dalam 1 (Satu) Kabupaten/Kota																		

NO	KODE	URUSAN / BIDANG URUSAN / PROGRAM / KEGIATAN / SUB KEGIATAN	INDIKATOR PROGRAM / KEGIATAN / SUB KEGIATAN	TARGET AKHIR PERIODE RENSTRA OPD	REALISASI CAPAIAN RENJA OPD TAHUN 2022	PRAKIRAAN CAPAIAN TARGET RENJA OPD TAHUN 2023	CAPAIAN KINERJA DAN KERANGKA PENDANAAN										KELOMPOK SASARAN	PRAKIRAAN MAJU RENCANA TAHUN 2025		PERANGKAT DAERAH PENANGGUNG JAWAB
							TARGET 2024		PAGU INDIKATIF (Rp)			Bertambah/Berkurang (10-12)	LOKASI	SUMBER DANA	PRIORITAS			TARGET	PAGU INDIKATIF (Rp)	
							SEBELUM	SESUDAH	RKPD 2024	APBD 2024	RKPD PERUBAHAN 2024				NASIONAL	DAERAH				
1	2	3	4	5	6	7	8	9	10	11	12	13	14	15	16	17	18	19	20	21
			Jumlah Laporan Pengendalian dan Pengawasan Ketersediaan Angkutan Umum untuk Jasa Angkutan Orang dan/atau Barang Antar Kota dalam 1 (Satu) Kabupaten/Kota				12 Laporan	12 Laporan	0,00	0,00	0,00	0,00	Kab. Indragiri Hilir, Semua Kecamatan, Semua Kel/Desa	DANA TRANSFER UMUM-DANA ALOKASI UMUM	Membangun Lingkungan Hidup, Meningkatkan Ketahanan Bencana Dan Perubahan Iklim	Penguatan tata kelola kelembagaan dan implementasi perencanaan pembangunan daerah Penguatan tata kelola kelembagaan dan implementasi perencanaan pembangunan daerah			25.737.000,00	DINAS PERHUBUNGAN
	2.15.02.2.09.0003	Penyediaan Angkutan Umum untuk Jasa Angkutan Orang dan/atau Barang Antar Kota dalam 1 (Satu) Daerah Kabupaten/Kota																		
			Jumlah Armada Angkutan Umum untuk Jasa Angkutan Orang dan/atau Barang Antar Kota dalam 1 (Satu) Daerah Kabupaten/Kota yang Tersedia				34 Unit	6 Unit	1.324.940.900,00	5.422.634.150,00	3.159.854.150,00	1.834.913.250,00	Kab. Indragiri Hilir, Semua Kecamatan, Semua Kel/Desa	DANA TRANSFER UMUM-DANA ALOKASI UMUM	-	Upaya pengembangan perkebunan kelapa rakyat dan digitalisasi Pengembangan kawasan terpadu guna menguatkan pembangunan agribisnis Upaya pengembangan perkebunan kelapa rakyat dan digitalisasi Pengembangan kawasan terpadu guna menguatkan pembangunan agribisnis			244.509.000,00	DINAS PERHUBUNGAN
	2.15.02.2.10	Penetapan Kawasan Perkotaan untuk Pelayanan Angkutan Perkotaan yang Melampaui Batas 1 (Satu) Daerah Kabupaten/Kota	-				-	-	0,00	0,00	0,00	0,00			-	Penguatan tata kelola kelembagaan dan implementasi perencanaan pembangunan daerah Penguatan tata kelola kelembagaan dan implementasi perencanaan pembangunan daerah	-		18.014.000,00	DINAS PERHUBUNGAN
	2.15.02.2.10.0001	Perumusan Kebijakan Penetapan Kawasan Perkotaan untuk Angkutan Perkotaan Kewenangan Kabupaten/Kota																		
			Jumlah Dokumen Kebijakan Penetapan Kawasan Perkotaan untuk Angkutan Perkotaan Kewenangan Kabupaten/Kota				25 Dokumen	25 Dokumen	0,00	0,00	0,00	0,00	Kab. Indragiri Hilir, Semua Kecamatan, Semua Kel/Desa	DANA TRANSFER UMUM-DANA ALOKASI UMUM	-	Penguatan tata kelola kelembagaan dan implementasi perencanaan pembangunan daerah Penguatan tata kelola kelembagaan dan implementasi perencanaan pembangunan daerah			12.868.000,00	DINAS PERHUBUNGAN
	2.15.02.2.10.0002	Sosialisasi dan Uji Coba Pelaksanaan Kebijakan Penetapan Kawasan Perkotaan untuk Angkutan Perkotaan Kewenangan Kabupaten/Kota																		
			Jumlah Dokumen Sosialisasi dan Uji Coba Pelaksanaan Kebijakan Penetapan Kawasan Perkotaan untuk Angkutan Perkotaan Kewenangan Kabupaten/Kota				1 Dokumen	1 Dokumen	0,00	0,00	0,00	0,00	Kab. Indragiri Hilir, Semua Kecamatan, Semua Kel/Desa	DANA TRANSFER UMUM-DANA ALOKASI UMUM	-	Penguatan tata kelola kelembagaan dan implementasi perencanaan pembangunan daerah Penguatan tata kelola kelembagaan dan implementasi perencanaan pembangunan daerah			5.146.000,00	DINAS PERHUBUNGAN
	2.15.02.2.11	Penetapan Rencana Umum Jaringan Trayek Perkotaan dalam 1 (Satu) Daerah Kabupaten/Kota	-				-	-	0,00	0,00	0,00	0,00			-	Penguatan tata kelola kelembagaan dan implementasi perencanaan pembangunan daerah Penguatan tata kelola kelembagaan dan implementasi perencanaan pembangunan daerah	-		28.308.000,00	DINAS PERHUBUNGAN
	2.15.02.2.11.0001	Pelaksanaan Penyusunan Rencana Umum Jaringan Trayek Perkotaan dalam 1 (Satu) Daerah Kabupaten/Kota																		
			Jumlah Dokumen Kebijakan Rencana Umum Jaringan Trayek Perkotaan dalam 1 (Satu) Daerah Kabupaten/Kota				1 Dokumen	1 Dokumen	0,00	0,00	0,00	0,00	Kab. Indragiri Hilir, Semua Kecamatan, Semua Kel/Desa	DANA TRANSFER UMUM-DANA ALOKASI UMUM	-	Penguatan tata kelola kelembagaan dan implementasi perencanaan pembangunan daerah Penguatan tata kelola kelembagaan dan implementasi perencanaan pembangunan daerah			10.294.000,00	DINAS PERHUBUNGAN
	2.15.02.2.11.0002	Penetapan Kebijakan dan Sosialisasi Rencana Umum Jaringan Trayek Perkotaan dalam 1 (Satu) Daerah Kabupaten/Kota																		
			Jumlah Dokumen Penetapan Kebijakan dan Tersosialisasinya Rencana Umum Jaringan Trayek Perkotaan dalam 1 (Satu) Daerah Kabupaten/Kota				1 Dokumen	1 Dokumen	0,00	0,00	0,00	0,00	Kab. Indragiri Hilir, Semua Kecamatan, Semua Kel/Desa	DANA TRANSFER UMUM-DANA ALOKASI UMUM	-	Penguatan tata kelola kelembagaan dan implementasi perencanaan pembangunan daerah Penguatan tata kelola kelembagaan dan implementasi perencanaan pembangunan daerah			12.868.000,00	DINAS PERHUBUNGAN
	2.15.02.2.11.0003	Pengendalian Pelaksanaan Rencana Umum Jaringan Trayek Perkotaan dalam 1 (Satu) Daerah Kabupaten/Kota																		
			Jumlah Dokumen Kebijakan Pengendalian Pelaksanaan Rencana Umum Jaringan Trayek Perkotaan dalam 1 (Satu) Daerah Kabupaten/Kota				1 Dokumen	1 Dokumen	0,00	0,00	0,00	0,00	Kab. Indragiri Hilir, Semua Kecamatan, Semua Kel/Desa	DANA TRANSFER UMUM-DANA ALOKASI UMUM	-	Penguatan tata kelola kelembagaan dan implementasi perencanaan pembangunan daerah Penguatan tata kelola kelembagaan dan implementasi perencanaan pembangunan daerah			5.146.000,00	DINAS PERHUBUNGAN

NO	KODE	URUSAN / BIDANG URUSAN / PROGRAM / KEGIATAN / SUB KEGIATAN	INDIKATOR PROGRAM / KEGIATAN / SUB KEGIATAN	TARGET AKHIR PERIODE RENSTRA OPD	REALISASI CAPAIAN RENJA OPD TAHUN 2022	PRAKIRAAN CAPAIAN TARGET RENJA OPD TAHUN 2023	CAPAIAN KINERJA DAN KERANGKA PENDANAAN										KELOMPOK SASARAN	PRAKIRAAN MAJU RENCANA TAHUN 2025		PERANGKAT DAERAH PENANGGUNG JAWAB
							TARGET 2024		PAGU INDIKATIF (Rp)			Bertambah/Berkurang (10-12)	LOKASI	SUMBER DANA	PRIORITAS			TARGET	PAGU INDIKATIF (Rp)	
							SEBELUM	SESUDAH	RKPD 2024	APBD 2024	RKPD PERUBAHAN 2024				NASIONAL	DAERAH				
1	2	3	4	5	6	7	8	9	10	11	12	13	14	15	16	17	18	19	20	21
	2.15.02.2.12	Penetapan Rencana Umum Jaringan Trayek Pedesaan dalam 1 (Satu) Daerah Kabupaten/Kota	-				-	-	0,00	0,00	0,00	0,00			-	Penguatan tata kelola kelembagaan dan implementasi perencanaan pembangunan daerah Penguatan tata kelola kelembagaan dan implementasi perencanaan pembangunan daerah	-		25.736.000,00	DINAS PERHUBUNGAN
	2.15.02.2.12.0001	Perumusan Kebijakan Rencana Umum Jaringan Trayek Pedesaan Kewenangan Kabupaten/Kota																		
			Jumlah Dokumen Kebijakan Rencana Umum Jaringan Trayek Pedesaan Kewenangan Kabupaten/Kota				1 Dokumen	1 Dokumen	0,00	0,00	0,00	0,00	Kab. Indragiri Hilir, Semua Kecamatan, Semua Kel/Desa	DANA TRANSFER UMUM-DANA ALOKASI UMUM	-	Penguatan tata kelola kelembagaan dan implementasi perencanaan pembangunan daerah Penguatan tata kelola kelembagaan dan implementasi perencanaan pembangunan daerah			12.868.000,00	DINAS PERHUBUNGAN
	2.15.02.2.12.0002	Sosialisasi dan Uji Coba Pelaksanaan Kebijakan Rencana Umum Jaringan Trayek Pedesaan Kewenangan Kabupaten/Kota																		
			Jumlah Dokumen Sosialisasi dan Uji Coba Pelaksanaan Kebijakan Rencana Umum Jaringan Trayek Pedesaan Kewenangan Kabupaten/Kota				0 Dokumen	0 Dokumen	0,00	0,00	0,00	0,00	-	-	-	Penguatan tata kelola kelembagaan dan implementasi perencanaan pembangunan daerah Penguatan tata kelola kelembagaan dan implementasi perencanaan pembangunan daerah			12.868.000,00	DINAS PERHUBUNGAN
	2.15.02.2.13	Penetapan Wilayah Operasi Angkutan Orang dengan Menggunakan Taksi dalam Kawasan Perkotaan yang Wilayah Operasinya dalam 1 (Satu) Daerah Kabupaten/Kota	-				-	-	0,00	0,00	0,00	0,00			-	Penguatan tata kelola kelembagaan dan implementasi perencanaan pembangunan daerah Penguatan tata kelola kelembagaan dan implementasi perencanaan pembangunan daerah	-		25.736.000,00	DINAS PERHUBUNGAN
	2.15.02.2.13.0001	Perumusan Kebijakan Penetapan Wilayah Operasi Angkutan Orang dengan Menggunakan Taksi dalam Kawasan Perkotaan Kewenangan Kabupaten/Kota																		
			Jumlah Dokumen Kebijakan Penetapan Wilayah Operasi Angkutan Orang dengan Menggunakan Taksi dalam Kawasan Perkotaan Kewenangan Kabupaten/Kota				1 Dokumen	1 Dokumen	0,00	0,00	0,00	0,00	Kab. Indragiri Hilir, Semua Kecamatan, Semua Kel/Desa	DANA TRANSFER UMUM-DANA ALOKASI UMUM	-	Penguatan tata kelola kelembagaan dan implementasi perencanaan pembangunan daerah Penguatan tata kelola kelembagaan dan implementasi perencanaan pembangunan daerah			15.442.000,00	DINAS PERHUBUNGAN
	2.15.02.2.13.0002	Sosialisasi dan Uji Coba Pelaksanaan Kebijakan Penetapan Wilayah Operasi Angkutan Orang dengan Menggunakan Taksi dalam Kawasan Perkotaan Kewenangan Kabupaten/Kota																		
			Jumlah Dokumen Sosialisasi dan Uji Coba Pelaksanaan Kebijakan Penetapan Wilayah Operasi Angkutan Orang dengan Menggunakan Taksi dalam Kawasan Perkotaan Kewenangan Kabupaten/Kota				1 Dokumen	1 Dokumen	0,00	0,00	0,00	0,00	Kab. Indragiri Hilir, Semua Kecamatan, Semua Kel/Desa	DANA TRANSFER UMUM-DANA ALOKASI UMUM	-	Penguatan tata kelola kelembagaan dan implementasi perencanaan pembangunan daerah Penguatan tata kelola kelembagaan dan implementasi perencanaan pembangunan daerah			10.294.000,00	DINAS PERHUBUNGAN
	2.15.02.2.14	Penerbitan Izin Penyelenggaraan Angkutan Orang dalam Trayek Lintas Daerah Kabupaten/Kota dalam 1 (Satu) Daerah Kabupaten/Kota	-				-	-	0,00	0,00	0,00	0,00			-	Penguatan tata kelola kelembagaan dan implementasi perencanaan pembangunan daerah Penguatan tata kelola kelembagaan dan implementasi perencanaan pembangunan daerah	-		15.440.000,00	DINAS PERHUBUNGAN
	2.15.02.2.14.0002	Koordinasi dan Sinkronisasi Pengawasan Pelaksanaan Izin Penyelenggaraan Angkutan Orang dalam Trayek Kewenangan Kabupaten/Kota																		
			Jumlah Laporan Koordinasi dan Sinkronisasi Pengawasan Pelaksanaan Izin Penyelenggaraan Angkutan Orang dalam Trayek Kewenangan Kabupaten/Kota				12 Laporan	12 Laporan	0,00	0,00	0,00	0,00	Kab. Indragiri Hilir, Semua Kecamatan, Semua Kel/Desa	DANA TRANSFER UMUM-DANA ALOKASI UMUM	-	Penguatan tata kelola kelembagaan dan implementasi perencanaan pembangunan daerah Penguatan tata kelola kelembagaan dan implementasi perencanaan pembangunan daerah			10.294.000,00	DINAS PERHUBUNGAN
	2.15.02.2.14.0003	Fasilitasi Pemenuhan Persyaratan Perolehan Izin Penyelenggaraan Angkutan Orang dalam Trayek Kewenangan Kabupaten/Kota dalam Sistem Pelayanan Perizinan Berusaha Terintegrasi Secara Elektronik																		
			Jumlah Laporan Pemenuhan Persyaratan Perolehan Izin Penyelenggaraan Angkutan Orang dalam Trayek Kewenangan Kabupaten/Kota dalam Sistem Pelayanan Perizinan Berusaha Terintegrasi Secara Elektronik				1 Unit	1 Unit	0,00	0,00	0,00	0,00	Kab. Indragiri Hilir, Semua Kecamatan, Semua Kel/Desa	DANA TRANSFER UMUM-DANA ALOKASI UMUM	-	Penguatan tata kelola kelembagaan dan implementasi perencanaan pembangunan daerah Penguatan tata kelola kelembagaan dan implementasi perencanaan pembangunan daerah			5.146.000,00	DINAS PERHUBUNGAN

NO	KODE	URUSAN / BIDANG URUSAN / PROGRAM / KEGIATAN / SUB KEGIATAN	INDIKATOR PROGRAM / KEGIATAN / SUB KEGIATAN	TARGET AKHIR PERIODE RENSTRA OPD	REALISASI CAPAIAN RENJA OPD TAHUN 2022	PRAKIRAAN CAPAIAN TARGET RENJA OPD TAHUN 2023	CAPAIAN KINERJA DAN KERANGKA PENDANAAN										KELOMPOK SASARAN	PRAKIRAAN MAJU RENCANA TAHUN 2025		PERANGKAT DAERAH PENANGGUNG JAWAB
							TARGET 2024		PAGU INDIKATIF (Rp)			Bertambah/Berkurang (10-12)	LOKASI	SUMBER DANA	PRIORITAS			TARGET	PAGU INDIKATIF (Rp)	
							SEBELUM	SESUDAH	RKPD 2024	APBD 2024	RKPD PERUBAHAN 2024				NASIONAL	DAERAH				
1	2	3	4	5	6	7	8	9	10	11	12	13	14	15	16	17	18	19	20	21
	2.15.02.2.15	Penerbitan Izin Penyelenggaraan Angkutan Taksi yang Wilayah Operasinya dalam 1 (Satu) Daerah Kabupaten/Kota	-				-	-	0,00	0,00	0,00	0,00			-	Penguatan tata kelola kelembagaan dan implementasi perencanaan pembangunan daerah Penguatan tata kelola kelembagaan dan implementasi perencanaan pembangunan daerah	-		20.588.000,00	DINAS PERHUBUNGAN
	2.15.02.2.15.0003	Fasilitasi Pemenuhan Persyaratan Perolehan Izin Penyelenggaraan Angkutan Taksi tidak dalam trayek sesuai wilayah kerja kewenangan Kabupaten/Kota dalam Sistem Pelayanan Perizinan Berusaha Terintegrasi Secara Elektronik																		
			Jumlah Persetujuan Izin Angkutan Taksi tidak dalam trayek sesuai wilayah kerja kewenangan Kabupaten/Kota dalam Sistem Pelayanan Perizinan Berusaha Terintegrasi Secara Elektronik yang telah memenuhi persyaratan.				12 Unit	12 Unit	0,00	0,00	0,00	0,00	Kab. Indragiri Hilir, Semua Kecamatan, Semua Kel/Desa	DANA TRANSFER UMUM-DANA ALOKASI UMUM	-	Penguatan tata kelola kelembagaan dan implementasi perencanaan pembangunan daerah Penguatan tata kelola kelembagaan dan implementasi perencanaan pembangunan daerah			10.294.000,00	DINAS PERHUBUNGAN
	2.15.02.2.15.0004	Koordinasi dan Sinkronisasi Pengawasan Pelaksanaan Izin Penyelenggaraan Angkutan Taksi tidak dalam trayek sesuai wilayah operasi kewenangan Kabupaten/Kota																		
			Jumlah laporan Koordinasi dan Sinkronisasi Pengawasan Pelaksanaan Izin Penyelenggaraan Angkutan Taksi tidak dalam trayek sesuai wilayah operasi kewenangan Kabupaten/Kota				12 Dokumen	12 Dokumen	0,00	0,00	0,00	0,00	Kab. Indragiri Hilir, Semua Kecamatan, Semua Kel/Desa	DANA TRANSFER UMUM-DANA ALOKASI UMUM	-	Penguatan tata kelola kelembagaan dan implementasi perencanaan pembangunan daerah Penguatan tata kelola kelembagaan dan implementasi perencanaan pembangunan daerah			10.294.000,00	DINAS PERHUBUNGAN
	2.15.02.2.16	Penetapan Tarif Kelas Ekonomi untuk Angkutan Orang yang Melayani Trayek serta Angkutan Perkotaan dan Perdesaan dalam 1 (Satu) Daerah Kabupaten/Kota	-				-	-	0,00	0,00	0,00	0,00			-	Penguatan tata kelola kelembagaan dan implementasi perencanaan pembangunan daerah Penguatan tata kelola kelembagaan dan implementasi perencanaan pembangunan daerah	-		38.604.000,00	DINAS PERHUBUNGAN
	2.15.02.2.16.0001	Analisis Tarif Kelas Ekonomi Angkutan Orang dan Angkutan Perkotaan dan Perdesaan dalam 1 (Satu) Daerah Kabupaten/Kota																		
			Jumlah Dokumen Analisis Tarif Kelas Ekonomi Angkutan Orang dan Angkutan Perkotaan dan Perdesaan dalam 1 (Satu) Daerah Kabupaten/Kota				1 Dokumen	1 Dokumen	0,00	0,00	0,00	0,00	Kab. Indragiri Hilir, Semua Kecamatan, Semua Kel/Desa	DANA TRANSFER UMUM-DANA ALOKASI UMUM	-	Penguatan tata kelola kelembagaan dan implementasi perencanaan pembangunan daerah Penguatan tata kelola kelembagaan dan implementasi perencanaan pembangunan daerah			12.868.000,00	DINAS PERHUBUNGAN
	2.15.02.2.16.0002	Penyediaan Data dan Informasi Tarif Kelas Ekonomi Angkutan Orang dan Angkutan Perkotaan dan Perdesaan dalam 1 (Satu) Daerah Kabupaten/Kota																		
			Jumlah Data dan Informasi Tarif Kelas Ekonomi Angkutan Orang dan Angkutan Perkotaan dan Perdesaan dalam 1 (Satu) Daerah Kabupaten/Kota				1 Dokumen	1 Dokumen	0,00	0,00	0,00	0,00	Kab. Indragiri Hilir, Semua Kecamatan, Semua Kel/Desa	DANA TRANSFER UMUM-DANA ALOKASI UMUM	-	Penguatan tata kelola kelembagaan dan implementasi perencanaan pembangunan daerah Penguatan tata kelola kelembagaan dan implementasi perencanaan pembangunan daerah			12.868.000,00	DINAS PERHUBUNGAN
	2.15.02.2.16.0003	Pengendalian dan Pengawasan Tarif Kelas Ekonomi Angkutan Orang dan Angkutan Perkotaan dan Perdesaan dalam 1 (Satu) Daerah Kabupaten/Kota																		
			Jumlah Laporan Pengendalian dan Pengawasan Tarif Kelas Ekonomi Angkutan Orang dan Angkutan Perkotaan dan Perdesaan dalam 1 (Satu) Daerah Kabupaten/Kota				12 Laporan	12 Laporan	0,00	0,00	0,00	0,00	Kab. Indragiri Hilir, Semua Kecamatan, Semua Kel/Desa	DANA TRANSFER UMUM-DANA ALOKASI UMUM	-	Penguatan tata kelola kelembagaan dan implementasi perencanaan pembangunan daerah Penguatan tata kelola kelembagaan dan implementasi perencanaan pembangunan daerah			12.868.000,00	DINAS PERHUBUNGAN
2.	**2.15.03**	**PROGRAM PENGELOLAAN PELAYARAN**	**-**				**-**	**-**	**7.034.939.932,00**	**7.235.586.982,00**	**7.235.586.982,00**	**-2.196.268.932,00**							**4.838.671.000,00**	
	2.15.03.2.01	Penerbitan Izin Usaha Angkutan Laut bagi Badan Usaha yang Berdomisili dalam Daerah Kabupaten/Kota dan Beroperasi pada Lintas Pelabuhan di Daerah Kabupaten/Kota	-				-	-	0,00	0,00	0,00	0,00			-	Penguatan tata kelola kelembagaan dan implementasi perencanaan pembangunan daerah Penguatan tata kelola kelembagaan dan implementasi perencanaan pembangunan daerah	-		23.162.000,00	DINAS PERHUBUNGAN
	2.15.03.2.01.0001	Fasilitasi Pemenuhan Persyaratan Perolehan Izin Usaha Angkutan Laut Kewenangan Kabupaten/Kota dalam Sistem Pelayanan Perizinan Berusaha Terintegrasi Secara Elektronik																		
			Jumlah Dokumen Pemenuhan Pemenuhan Persyaratan Perolehan Izin Usaha Angkutan Laut Kewenangan Kabupaten/Kota dalam Sistem Pelayanan Perizinan Berusaha Terintegrasi Secara Elektronik				20 Dokumen	20 Dokumen	0,00	0,00	0,00	0,00	Kab. Indragiri Hilir, Semua Kecamatan, Semua Kel/Desa	DANA TRANSFER UMUM-DANA ALOKASI UMUM	-	Penguatan tata kelola kelembagaan dan implementasi perencanaan pembangunan daerah Penguatan tata kelola kelembagaan dan implementasi perencanaan pembangunan daerah			10.294.000,00	DINAS PERHUBUNGAN
	2.15.03.2.01.0002	Koordinasi dan Sinkronisasi Pengawasan Pelaksanaan Izin Usaha Angkutan Laut Kewenangan Kabupaten/Kota																		

NO	KODE	URUSAN / BIDANG URUSAN / PROGRAM / KEGIATAN / SUB KEGIATAN	INDIKATOR PROGRAM / KEGIATAN / SUB KEGIATAN	TARGET AKHIR PERIODE RENSTRA OPD	REALISASI CAPAIAN RENJA OPD TAHUN 2022	PRAKIRAAN CAPAIAN TARGET RENJA OPD TAHUN 2023	CAPAIAN KINERJA DAN KERANGKA PENDANAAN										KELOMPOK SASARAN	PRAKIRAAN MAJU RENCANA TAHUN 2025		PERANGKAT DAERAH PENANGGUNG JAWAB
							TARGET 2024		PAGU INDIKATIF (Rp)			Bertambah/Berkurang (10-12)	LOKASI	SUMBER DANA	PRIORITAS			TARGET	PAGU INDIKATIF (Rp)	
							SEBELUM	SESUDAH	RKPD 2024	APBD 2024	RKPD PERUBAHAN 2024				NASIONAL	DAERAH				
1	2	3	4	5	6	7	8	9	10	11	12	13	14	15	16	17	18	19	20	21
			Jumlah Laporan Koordinasi dan Sinkronisasi Pengawasan Pelaksanaan Izin Usaha Angkutan Laut Kewenangan Kabupaten/Kota				12 Laporan	12 Laporan	0,00	0,00	0,00	0,00	Kab. Indragiri Hilir, Semua Kecamatan, Semua Kel/Desa	DANA TRANSFER UMUM-DANA ALOKASI UMUM	-	Penguatan tata kelola kelembagaan dan implementasi perencanaan pembangunan daerah Penguatan tata kelola kelembagaan dan implementasi perencanaan pembangunan daerah			12.868.000,00	DINAS PERHUBUNGAN
	2.15.03.2.02	Penerbitan Izin Usaha Angkutan Laut Pelayaran Rakyat bagi Orang Perorangan atau Badan Usaha yang Berdomisili dan yang Beroperasi pada Lintas Pelabuhan dalam Daerah Kabupaten/Kota	-				-	-	0,00	0,00	0,00	0,00			-	Penguatan tata kelola kelembagaan dan implementasi perencanaan pembangunan daerah Penguatan tata kelola kelembagaan dan implementasi perencanaan pembangunan daerah	-		25.736.000,00	DINAS PERHUBUNGAN
	2.15.03.2.02.0001	Fasilitasi Pemenuhan Persyaratan Perolehan Izin Angkutan Laut Pelayaran Rakyat Kewenangan Kabupaten/Kota dalam Sistem Pelayanan Perizinan Berusaha Terintegrasi Secara Elektronik																		
			Jumlah Dokumen Pemenuhan Persyaratan Perolehan Izin Angkutan Laut Pelayaran Rakyat Kewenangan Kabupaten/Kota dalam Sistem Pelayanan Perizinan Berusaha Terintegrasi Secara Elektronik				15 Dokumen	15 Dokumen	0,00	0,00	0,00	0,00	Kab. Indragiri Hilir, Semua Kecamatan, Semua Kel/Desa	DANA TRANSFER UMUM-DANA ALOKASI UMUM	-	Penguatan tata kelola kelembagaan dan implementasi perencanaan pembangunan daerah Penguatan tata kelola kelembagaan dan implementasi perencanaan pembangunan daerah			12.868.000,00	DINAS PERHUBUNGAN
	2.15.03.2.02.0002	Koordinasi dan Sinkronisasi Pengawasan Pelaksanaan Izin Usaha Angkutan Laut Pelayaran Rakyat Kewenangan Kabupaten/Kota																		
			Jumlah Laporan Koordinasi dan Sinkronisasi Pengawasan Pelaksanaan Izin Usaha Angkutan Laut Pelayaran Rakyat Kewenangan Kabupaten/Kota				15 Laporan	15 Laporan	0,00	0,00	0,00	0,00	Kab. Indragiri Hilir, Semua Kecamatan, Semua Kel/Desa	DANA TRANSFER UMUM-DANA ALOKASI UMUM	-	Penguatan tata kelola kelembagaan dan implementasi perencanaan pembangunan daerah Penguatan tata kelola kelembagaan dan implementasi perencanaan pembangunan daerah			12.868.000,00	DINAS PERHUBUNGAN
	2.15.03.2.03	Penerbitan Izin Usaha Penyelenggaraan Angkutan Sungai dan Danau Sesuai dengan Domisili Orang Perseorangan Warga Negara Indonesia atau Badan Usaha	-				-	-	0,00	0,00	0,00	0,00			-	Penguatan tata kelola kelembagaan dan implementasi perencanaan pembangunan daerah Penguatan tata kelola kelembagaan dan implementasi perencanaan pembangunan daerah	-		23.162.000,00	DINAS PERHUBUNGAN
	2.15.03.2.03.0001	Fasilitasi Pemenuhan Persyaratan Perolehan Izin Usaha Penyelenggaraan Angkutan Sungai dan Danau Sesuai dengan Domisili Orang Perseorangan Warga Negara Indonesia atau Badan Usaha Kewenangan Kabupaten/Kota dalam Sistem Pelayanan Perizinan Berusaha Terintegrasi Secara Elektronik																		
			Jumlah Dokumen Pemenuhan Persyaratan Perolehan Izin Usaha Penyelenggaraan Angkutan Sungai dan Danau Sesuai dengan Domisili Orang Perseorangan Warga Negara Indonesia atau Badan Usaha Kewenangan Kabupaten/Kota dalam Sistem Pelayanan Perizinan Berusaha Terintegrasi Secara Elektronik				15 Dokumen	15 Dokumen	0,00	0,00	0,00	0,00	Kab. Indragiri Hilir, Semua Kecamatan, Semua Kel/Desa	DANA TRANSFER UMUM-DANA ALOKASI UMUM	-	Penguatan tata kelola kelembagaan dan implementasi perencanaan pembangunan daerah Penguatan tata kelola kelembagaan dan implementasi perencanaan pembangunan daerah			12.868.000,00	DINAS PERHUBUNGAN
	2.15.03.2.03.0002	Koordinasi dan Sinkronisasi Pengawasan Pelaksanaan Izin Usaha Penyelenggaraan Angkutan Sungai dan Danau Sesuai dengan Domisili Orang Perseorangan Warga Negara Indonesia atau Badan Usaha Kewenangan Kabupaten/Kota																		
			Jumlah Laporan Koordinasi dan Sinkronisasi Pengawasan Pelaksanaan Izin Usaha Penyelenggaraan Angkutan Sungai dan Danau Sesuai dengan Domisili Orang Perseorangan Warga Negara Indonesia atau Badan Usaha Kewenangan Kabupaten/Kota				1 Laporan	1 Laporan	0,00	0,00	0,00	0,00	Kab. Indragiri Hilir, Semua Kecamatan, Semua Kel/Desa	DANA TRANSFER UMUM-DANA ALOKASI UMUM	-	Penguatan tata kelola kelembagaan dan implementasi perencanaan pembangunan daerah Penguatan tata kelola kelembagaan dan implementasi perencanaan pembangunan daerah			10.294.000,00	DINAS PERHUBUNGAN
	2.15.03.2.04	Pembangunan dan Penerbitan Izin Pelabuhan Sungai dan Danau yang Melayani Trayek dalam 1 Daerah Kabupaten/Kota	-				-	-	0,00	0,00	0,00	0,00			-	Penguatan tata kelola kelembagaan dan implementasi perencanaan pembangunan daerah Penguatan tata kelola kelembagaan dan implementasi perencanaan pembangunan daerah	-		23.162.000,00	DINAS PERHUBUNGAN
	2.15.03.2.04.0001	Fasilitasi Pemenuhan Persyaratan Perolehan Izin Pelabuhan Sungai dan Danau yang Melayani Trayek dalam 1 Daerah Kabupaten/Kota Kewenangan Kabupaten/Kota dalam Sistem Pelayanan Perizinan Berusaha Terintegrasi Secara Elektronik																		
			Jumlah Dokumen Pemenuhan Persyaratan Perolehan Izin Pelabuhan Sungai dan Danau yang Melayani Trayek dalam 1 Daerah Kabupaten/Kota Kewenangan Kabupaten/Kota dalam Sistem Pelayanan Perizinan Berusaha Terintegrasi Secara Elektronik				20 Dokumen	20 Dokumen	0,00	0,00	0,00	0,00	Kab. Indragiri Hilir, Semua Kecamatan, Semua Kel/Desa	DANA TRANSFER UMUM-DANA ALOKASI UMUM	-	Penguatan tata kelola kelembagaan dan implementasi perencanaan pembangunan daerah Penguatan tata kelola kelembagaan dan implementasi perencanaan pembangunan daerah			12.868.000,00	DINAS PERHUBUNGAN
	2.15.03.2.04.0002	Koordinasi dan Sinkronisasi Pengawasan Pelaksanaan Izin Pelabuhan Sungai dan Danau yang Melayani Trayek dalam 1 Daerah Kabupaten/Kota Kewenangan Kabupaten/Kota																		

NO	KODE	URUSAN / BIDANG URUSAN / PROGRAM / KEGIATAN / SUB KEGIATAN	INDIKATOR PROGRAM / KEGIATAN / SUB KEGIATAN	TARGET AKHIR PERIODE RENSTRA OPD	REALISASI CAPAIAN RENJA OPD TAHUN 2022	PRAKIRAAN CAPAIAN TARGET RENJA OPD TAHUN 2023	CAPAIAN KINERJA DAN KERANGKA PENDANAAN										KELOMPOK SASARAN	PRAKIRAAN MAJU RENCANA TAHUN 2025		PERANGKAT DAERAH PENANGGUNG JAWAB
							TARGET 2024		PAGU INDIKATIF (Rp)			Bertambah/Berkurang (10-12)	LOKASI	SUMBER DANA	PRIORITAS			TARGET	PAGU INDIKATIF (Rp)	
							SEBELUM	SESUDAH	RKPD 2024	APBD 2024	RKPD PERUBAHAN 2024				NASIONAL	DAERAH				
1	2	3	4	5	6	7	8	9	10	11	12	13	14	15	16	17	18	19	20	21
			Jumlah Laporan Koordinasi dan Sinkronisasi Pengawasan Pelaksanaan Izin Pelabuhan Sungai dan Danau yang Melayani Trayek dalam 1 Daerah Kabupaten/Kota Kewenangan Kabupaten/Kota				1 Laporan	1 Laporan	0,00	0,00	0,00	0,00	Kab. Indragiri Hilir, Semua Kecamatan, Semua Kel/Desa	DANA TRANSFER UMUM-DANA ALOKASI UMUM	-	Penguatan tata kelola kelembagaan dan implementasi perencanaan pembangunan daerah Penguatan tata kelola kelembagaan dan implementasi perencanaan pembangunan daerah			10.294.000,00	DINAS PERHUBUNGAN
	2.15.03.2.05	Penerbitan Izin Usaha Penyelenggaraan Angkutan Penyeberangan Sesuai dengan Domisili Badan Usaha	-				-	-	0,00	0,00	0,00	0,00			-	Penguatan tata kelola kelembagaan dan implementasi perencanaan pembangunan daerah Penguatan tata kelola kelembagaan dan implementasi perencanaan pembangunan daerah	-		30.884.000,00	DINAS PERHUBUNGAN
	2.15.03.2.05.0001	Fasilitasi Pemenuhan Persyaratan Perolehan Izin Usaha Penyelenggaraan Angkutan Penyeberangan Sesuai dengan Domisili Badan Usaha Kewenangan Kabupaten/Kota dalam Sistem Pelayanan Perizinan Berusaha Terintegrasi Secara Elektronik																		
			Jumlah Dokumen Pemenuhan Persyaratan Perolehan Izin Usaha Penyelenggaraan Angkutan Penyeberangan Sesuai dengan Domisili Badan Usaha Kewenangan Kabupaten/Kota dalam Sistem Pelayanan Perizinan Berusaha Terintegrasi Secara Elektronik				15 Dokumen	15 Dokumen	0,00	0,00	0,00	0,00	Kab. Indragiri Hilir, Semua Kecamatan, Semua Kel/Desa	DANA TRANSFER UMUM-DANA ALOKASI UMUM	-	Penguatan tata kelola kelembagaan dan implementasi perencanaan pembangunan daerah Penguatan tata kelola kelembagaan dan implementasi perencanaan pembangunan daerah			15.442.000,00	DINAS PERHUBUNGAN
	2.15.03.2.05.0002	Koordinasi dan Sinkronisasi Pengawasan Pelaksanaan Izin Usaha Penyelenggaraan Angkutan Penyeberangan Sesuai dengan Domisili Badan Usaha Kewenangan Kabupaten/Kota																		
			Jumlah Laporan Koordinasi dan Sinkronisasi Pengawasan Pelaksanaan Izin Usaha Penyelenggaraan Angkutan Penyeberangan Sesuai dengan Domisili Badan Usaha Kewenangan Kabupaten/Kota				1 Laporan	1 Laporan	0,00	0,00	0,00	0,00	Kab. Indragiri Hilir, Semua Kecamatan, Semua Kel/Desa	DANA TRANSFER UMUM-DANA ALOKASI UMUM	-	Penguatan tata kelola kelembagaan dan implementasi perencanaan pembangunan daerah Penguatan tata kelola kelembagaan dan implementasi perencanaan pembangunan daerah			15.442.000,00	DINAS PERHUBUNGAN
	2.15.03.2.07	Penetapan Lintas Penyeberangan dan Persetujuan Pengoperasian untuk Kapal yang Melayani Penyeberangan dalam Daerah Kabupaten/Kota	-				-	-	0,00	0,00	0,00	0,00			-	Penguatan tata kelola kelembagaan dan implementasi perencanaan pembangunan daerah Penguatan tata kelola kelembagaan dan implementasi perencanaan pembangunan daerah	-		20.588.000,00	DINAS PERHUBUNGAN
	2.15.03.2.07.0003	Penyediaan Data dan Informasi Jaringan Trayek Sungai, Danau dan Penyeberangan dan Persetujuan Pengoperasian untuk Angkutan Sungai, Danau dan Penyeberangan dalam Daerah Kabupaten/Kota																		
			Jumlah Data dan Informasi Jaringan Trayek Sungai, Danau dan Penyeberangan dan Disetujuinya Pengoperasian untuk Angkutan Sungai, Danau dan Penyeberangan dalam Daerah Kabupaten/Kota				1 Dokumen	1 Dokumen	0,00	0,00	0,00	0,00	Kab. Indragiri Hilir, Semua Kecamatan, Semua Kel/Desa	DANA TRANSFER UMUM-DANA ALOKASI UMUM	-	Penguatan tata kelola kelembagaan dan implementasi perencanaan pembangunan daerah Penguatan tata kelola kelembagaan dan implementasi perencanaan pembangunan daerah			12.868.000,00	DINAS PERHUBUNGAN
	2.15.03.2.07.0004	Pengendalian dan Pengawasan Jaringan Trayek Sungai, Danau dan Penyeberangan dan Persetujuan Pengoperasian untuk Angkutan Sungai, Danau dan Penyeberangan dalam Daerah Kabupaten/Kota																		
			Jumlah laporan pengendalian dan pengawasan Jaringan Trayek Sungai, Danau dan Penyeberangan dan jumlah laporan pengendalian dan pengawasan izin persetujuan Pengoperasian untuk Angkutan Sungai, Danau dan Penyeberangan dalam Daerah Kabupaten/Kota				12 Laporan	12 Laporan	0,00	0,00	0,00	0,00	Kab. Indragiri Hilir, Semua Kecamatan, Semua Kel/Desa	DANA TRANSFER UMUM-DANA ALOKASI UMUM	-	Penguatan tata kelola kelembagaan dan implementasi perencanaan pembangunan daerah Penguatan tata kelola kelembagaan dan implementasi perencanaan pembangunan daerah			7.720.000,00	DINAS PERHUBUNGAN
	2.15.03.2.08	Penerbitan Izin Usaha Jasa terkait dengan Perawatan dan Perbaikan Kapal	-				-	-	0,00	0,00	0,00	0,00			-	Penguatan tata kelola kelembagaan dan implementasi perencanaan pembangunan daerah Penguatan tata kelola kelembagaan dan implementasi perencanaan pembangunan daerah	-		28.310.000,00	DINAS PERHUBUNGAN
	2.15.03.2.08.0001	Fasilitasi Pemenuhan Persyaratan Perolehan Izin Usaha Jasa terkait dengan Perawatan dan Perbaikan Kapal dalam Sistem Pelayanan Perizinan Berusaha Terintegrasi secara Elektronik																		
			Jumlah Dokumen Pemenuhan Persyaratan Perolehan Izin Usaha Jasa Terkait dengan Perawatan dan Perbaikan Kapal dalam Sistem Pelayanan Perizinan Berusaha Terintegrasi Secara Elektronik				20 Dokumen	20 Dokumen	0,00	0,00	0,00	0,00	Kab. Indragiri Hilir, Semua Kecamatan, Semua Kel/Desa	DANA TRANSFER UMUM-DANA ALOKASI UMUM	-	Penguatan tata kelola kelembagaan dan implementasi perencanaan pembangunan daerah Penguatan tata kelola kelembagaan dan implementasi perencanaan pembangunan daerah			12.868.000,00	DINAS PERHUBUNGAN
	2.15.03.2.08.0002	Koordinasi dan Sinkronisasi Pengawasan Pelaksanaan Izin Usaha Jasa terkait dengan Perawatan dan Perbaikan Kapal																		

NO	KODE	URUSAN / BIDANG URUSAN / PROGRAM / KEGIATAN / SUB KEGIATAN	INDIKATOR PROGRAM / KEGIATAN / SUB KEGIATAN	TARGET AKHIR PERIODE RENSTRA OPD	REALISASI CAPAIAN RENJA OPD TAHUN 2022	PRAKIRAAN CAPAIAN TARGET RENJA OPD TAHUN 2023	CAPAIAN KINERJA DAN KERANGKA PENDANAAN										KELOMPOK SASARAN	PRAKIRAAN MAJU RENCANA TAHUN 2025		PERANGKAT DAERAH PENANGGUNG JAWAB
							TARGET 2024		PAGU INDIKATIF (Rp)			Bertambah/Berkurang (10-12)	LOKASI	SUMBER DANA	PRIORITAS			TARGET	PAGU INDIKATIF (Rp)	
							SEBELUM	SESUDAH	RKPD 2024	APBD 2024	RKPD PERUBAHAN 2024				NASIONAL	DAERAH				
1	2	3	4	5	6	7	8	9	10	11	12	13	14	15	16	17	18	19	20	21
			Jumlah Laporan Koordinasi dan Sinkronisasi Pengawasan Pelaksanaan Izin Usaha Jasa Terkait dengan Perawatan dan Perbaikan Kapal				1 Laporan	1 Laporan	0,00	0,00	0,00	0,00	Kab. Indragiri Hilir, Semua Kecamatan, Semua Kel/Desa	DANA TRANSFER UMUM-DANA ALOKASI UMUM	-	Penguatan tata kelola kelembagaan dan implementasi perencanaan pembangunan daerah Penguatan tata kelola kelembagaan dan implementasi perencanaan pembangunan daerah			15.442.000,00	DINAS PERHUBUNGAN
	2.15.03.2.09	Penetapan Tarif Angkutan Penyeberangan Penumpang Kelas Ekonomi dan Kendaraan beserta Muatannya pada Lintas Penyeberangan dalam Daerah Kabupaten/Kota	-				-	-	0,00	0,00	0,00	0,00			-	Penguatan tata kelola kelembagaan dan implementasi perencanaan pembangunan daerah Penguatan tata kelola kelembagaan dan implementasi perencanaan pembangunan daerah	-		38.604.000,00	DINAS PERHUBUNGAN
	2.15.03.2.09.0001	Analisis Tarif Angkutan Penyeberangan Penumpang Kelas Ekonomi dan Kendaraan beserta Muatannya pada Lintas Penyeberangan dalam Daerah Kabupaten/Kota																		
			Jumlah Dokumen Analisis Tarif Angkutan Penyeberangan Penumpang Kelas Ekonomi dan Kendaraan Beserta Muatannya pada Lintas Penyeberangan dalam Daerah Kabupaten/Kota				1 Dokumen	1 Dokumen	0,00	0,00	0,00	0,00	Kab. Indragiri Hilir, Semua Kecamatan, Semua Kel/Desa	DANA TRANSFER UMUM-DANA ALOKASI UMUM	-	Penguatan tata kelola kelembagaan dan implementasi perencanaan pembangunan daerah Penguatan tata kelola kelembagaan dan implementasi perencanaan pembangunan daerah			12.868.000,00	DINAS PERHUBUNGAN
	2.15.03.2.09.0002	Penyediaan Data dan Informasi Tarif Angkutan Penyeberangan Penumpang Kelas Ekonomi dan Kendaraan beserta Muatannya pada Lintas Penyeberangan dalam Daerah Kabupaten/Kota																		
			Jumlah Data dan Informasi Tarif Angkutan Penyeberangan Penumpang Kelas Ekonomi dan Kendaraan Beserta Muatannya pada Lintas Penyeberangan dalam Daerah Kabupaten/Kota				1 Dokumen	1 Dokumen	0,00	0,00	0,00	0,00	Kab. Indragiri Hilir, Semua Kecamatan, Semua Kel/Desa	DANA TRANSFER UMUM-DANA ALOKASI UMUM	-	Penguatan tata kelola kelembagaan dan implementasi perencanaan pembangunan daerah Penguatan tata kelola kelembagaan dan implementasi perencanaan pembangunan daerah			12.868.000,00	DINAS PERHUBUNGAN
	2.15.03.2.09.0003	Pengendalian dan Pengawasan Tarif Angkutan Penyeberangan Penumpang Kelas Ekonomi dan Kendaraan beserta Muatannya pada Lintas Penyeberangan Antar Daerah Kabupaten/Kota																		
			Jumlah Laporan Pengendalian dan Pengawasan Tarif Angkutan Penyeberangan Penumpang Kelas Ekonomi dan Kendaraan Beserta Muatannya pada Lintas Penyeberangan dalam Daerah Kabupaten/Kota				1 Laporan	1 Laporan	0,00	0,00	0,00	0,00	Kab. Indragiri Hilir, Semua Kecamatan, Semua Kel/Desa	DANA TRANSFER UMUM-DANA ALOKASI UMUM	-	Penguatan tata kelola kelembagaan dan implementasi perencanaan pembangunan daerah Penguatan tata kelola kelembagaan dan implementasi perencanaan pembangunan daerah			12.868.000,00	DINAS PERHUBUNGAN
	2.15.03.2.10	Penetapan Rencana Induk dan Daerah Lingkungan Kerja (DLKR)/Daerah Lingkungan Kepentingan (DLKP) Pelabuhan Pengumpan Lokal	-				-	-	0,00	0,00	0,00	0,00			-	Penguatan tata kelola kelembagaan dan implementasi perencanaan pembangunan daerah Penguatan tata kelola kelembagaan dan implementasi perencanaan pembangunan daerah	-		205.900.000,00	DINAS PERHUBUNGAN
	2.15.03.2.10.0001	Pelaksanaan Penyusunan Rencana Induk dan Daerah Lingkungan Kerja (DLKR)/Daerah Lingkungan Kepentingan (DLKP) Pelabuhan Pengumpan Lokal																		
			Jumlah Dokumen Rencana Induk dan Daerah Lingkungan Kerja (DLKR)/Daerah Lingkungan Kepentingan (DLKP) Pelabuhan Pengumpan Lokal				1 Dokumen	1 Dokumen	0,00	0,00	0,00	0,00	Kab. Indragiri Hilir, Semua Kecamatan, Semua Kel/Desa	DANA TRANSFER UMUM-DANA ALOKASI UMUM	-	Penguatan tata kelola kelembagaan dan implementasi perencanaan pembangunan daerah Penguatan tata kelola kelembagaan dan implementasi perencanaan pembangunan daerah			154.426.000,00	DINAS PERHUBUNGAN
	2.15.03.2.10.0002	Penetapan Kebijakan dan Sosialisasi Rencana Induk dan Daerah Lingkungan Kerja (DLKR)/Daerah Lingkungan Kepentingan (DLKP) Pelabuhan Pengumpan Lokal																		
			Jumlah Dokumen Penetapan Kebijakan dan Sosialisasi Rencana Induk dan Daerah Lingkungan Kerja (DLKR)/Daerah Lingkungan Kepentingan (DLKP) Pelabuhan Pengumpan Lokal				1 Dokumen	1 Dokumen	0,00	0,00	0,00	0,00	Kab. Indragiri Hilir, Semua Kecamatan, Semua Kel/Desa	DANA TRANSFER UMUM-DANA ALOKASI UMUM	-	Penguatan tata kelola kelembagaan dan implementasi perencanaan pembangunan daerah Penguatan tata kelola kelembagaan dan implementasi perencanaan pembangunan daerah			25.737.000,00	DINAS PERHUBUNGAN
	2.15.03.2.10.0003	Pengendalian Pelaksanaan Rencana Induk dan Daerah Lingkungan Kerja (DLKR)/Daerah Lingkungan Kepentingan (DLKP) Pelabuhan Pengumpan Lokal																		
			Jumlah Laporan Pengendalian Pelaksanaan Rencana Induk dan Daerah Lingkungan Kerja (DLKR)/Daerah Lingkungan Kepentingan (DLKP) untuk Pelabuhan Sungai dan Danau				1 Laporan	1 Laporan	0,00	0,00	0,00	0,00	Kab. Indragiri Hilir, Semua Kecamatan, Semua Kel/Desa	DANA TRANSFER UMUM-DANA ALOKASI UMUM	-	Penguatan tata kelola kelembagaan dan implementasi perencanaan pembangunan daerah Penguatan tata kelola kelembagaan dan implementasi perencanaan pembangunan daerah			25.737.000,00	DINAS PERHUBUNGAN

NO	KODE	URUSAN / BIDANG URUSAN / PROGRAM / KEGIATAN / SUB KEGIATAN	INDIKATOR PROGRAM / KEGIATAN / SUB KEGIATAN	TARGET AKHIR PERIODE RENSTRA OPD	REALISASI CAPAIAN RENJA OPD TAHUN 2022	PRAKIRAAN CAPAIAN TARGET RENJA OPD TAHUN 2023	CAPAIAN KINERJA DAN KERANGKA PENDANAAN										KELOMPOK SASARAN	PRAKIRAAN MAJU RENCANA TAHUN 2025		PERANGKAT DAERAH PENANGGUNG JAWAB
							TARGET 2024		PAGU INDIKATIF (Rp)			Bertambah/Berkurang (10-12)	LOKASI	SUMBER DANA	PRIORITAS			TARGET	PAGU INDIKATIF (Rp)	
							SEBELUM	SESUDAH	RKPD 2024	APBD 2024	RKPD PERUBAHAN 2024				NASIONAL	DAERAH				
1	2	3	4	5	6	7	8	9	10	11	12	13	14	15	16	17	18	19	20	21
	2.15.03.2.11	Penetapan Rencana Induk dan DLKR/DLKP untuk Pelabuhan Sungai dan Danau	-				-	-	0,00	0,00	0,00	0,00			-	Penguatan tata kelola kelembagaan dan implementasi perencanaan pembangunan daerah Penguatan tata kelola kelembagaan dan implementasi perencanaan pembangunan daerah	-		43.752.000,00	DINAS PERHUBUNGAN
	2.15.03.2.11.0001	Pelaksanaan Penyusunan Rencana Induk dan Daerah Lingkungan Kerja (DLKR)/Daerah Lingkungan Kepentingan (DLKP) untuk Pelabuhan Sungai dan Danau																		
			Jumlah Dokumen Rencana Induk dan Daerah Lingkungan Kerja (DLKR)/Daerah Lingkungan Kepentingan (DLKP) Pelabuhan Sungai dan Danau				1 Dokumen	1 Dokumen	0,00	0,00	0,00	0,00	Kab. Indragiri Hilir, Semua Kecamatan, Semua Kel/Desa	DANA TRANSFER UMUM-DANA ALOKASI UMUM	-	Penguatan tata kelola kelembagaan dan implementasi perencanaan pembangunan daerah Penguatan tata kelola kelembagaan dan implementasi perencanaan pembangunan daerah			15.442.000,00	DINAS PERHUBUNGAN
	2.15.03.2.11.0002	Penetapan Kebijakan dan Sosialisasi Rencana Induk dan Daerah Lingkungan Kerja (DLKR)/Daerah Lingkungan Kepentingan (DLKP) untuk Pelabuhan Sungai dan Danau																		
			Jumlah Dokumen penetapan Kebijakan dan Sosialisasi Rencana Induk dan Daerah Lingkungan Kerja (DLKR)/Daerah Lingkungan Kepentingan (DLKP) Pelabuhan Sungai dan Danau				1 Dokumen	1 Dokumen	0,00	0,00	0,00	0,00	Kab. Indragiri Hilir, Semua Kecamatan, Semua Kel/Desa	DANA TRANSFER UMUM-DANA ALOKASI UMUM	-	Penguatan tata kelola kelembagaan dan implementasi perencanaan pembangunan daerah Penguatan tata kelola kelembagaan dan implementasi perencanaan pembangunan daerah			12.868.000,00	DINAS PERHUBUNGAN
	2.15.03.2.11.0003	Pengendalian Pelaksanaan Rencana Induk dan Daerah Lingkungan Kerja (DLKR)/Daerah Lingkungan Kepentingan (DLKP) untuk Pelabuhan Sungai dan Danau																		
			Jumlah Laporan Pengendalian Pelaksanaan Rencana Induk dan Daerah Lingkungan Kerja (DLKR)/Daerah Lingkungan Kepentingan (DLKP) Pelabuhan Sungai dan Danau				1 Laporan	1 Laporan	0,00	0,00	0,00	0,00	Kab. Indragiri Hilir, Semua Kecamatan, Semua Kel/Desa	DANA TRANSFER UMUM-DANA ALOKASI UMUM	-	Penguatan tata kelola kelembagaan dan implementasi perencanaan pembangunan daerah Penguatan tata kelola kelembagaan dan implementasi perencanaan pembangunan daerah			15.442.000,00	DINAS PERHUBUNGAN
	2.15.03.2.12	Pembangunan, Penerbitan Izin Pembangunan dan Pengoperasian Pelabuhan Pengumpan Lokal	*Persentase Ketersediaan Pelabuhan Pengumpan Lokal*				-	85 Persen	7.034.939.932,00	7.235.586.982,00	7.235.586.982,00	200.647.050,00			-	Upaya pengembangan perkebunan kelapa rakyat dan digitalisasi Pengembangan kawasan terpadu guna menguatkan pembangunan agribisnis Upaya pengembangan perkebunan kelapa rakyat dan digitalisasi Pengembangan kawasan terpadu guna menguatkan pembangunan agribisnis	5 Wilayah		1.634.348.000,00	DINAS PERHUBUNGAN
	2.15.03.2.12.0001	Fasilitasi Pemenuhan Persyaratan Perizinan Pembangunan dan Pengoperasian Pelabuhan Pengumpan Lokal																		
			Jumlah Dokumen Pemenuhan Persyaratan Perizinan Pembangunan dan Pengoperasian Pelabuhan Pengumpan Lokal				15 Dokumen	5 Dokumen	59.999.588,00	51.449.588,00	51.449.588,00	-8.550.000,00	Kab. Indragiri Hilir, Semua Kecamatan, Semua Kel/Desa	DANA TRANSFER UMUM-DANA ALOKASI UMUM	-	Upaya pengembangan perkebunan kelapa rakyat dan digitalisasi Pengembangan kawasan terpadu guna menguatkan pembangunan agribisnis Upaya pengembangan perkebunan kelapa rakyat dan digitalisasi Pengembangan kawasan terpadu guna menguatkan pembangunan agribisnis			12.868.000,00	DINAS PERHUBUNGAN
	2.15.03.2.12.0002	Pembangunan Pelabuhan Pengumpan Lokal																		
			Jumlah Pelabuhan Pengumpan Lokal yang Dibangun				50 Unit	26 Unit	6.374.940.570,00	6.419.008.570,00	6.419.008.570,00	44.068.000,00	Kab. Indragiri Hilir, Semua Kecamatan, Semua Kel/Desa	DANA TRANSFER UMUM-DANA ALOKASI UMUM	-	Upaya pengembangan perkebunan kelapa rakyat dan digitalisasi Pengembangan kawasan terpadu guna menguatkan pembangunan agribisnis Upaya pengembangan perkebunan kelapa rakyat dan digitalisasi Pengembangan kawasan terpadu guna menguatkan pembangunan agribisnis			1.029.513.000,00	DINAS PERHUBUNGAN
	2.15.03.2.12.0003	Pengoperasian dan Pemeliharaan Pelabuhan Pengumpan Lokal																		
			Jumlah Pelabuhan Pengumpan Lokal yang Beroperasi dan Terpelihara				50 Unit	4 Unit	599.999.774,00	765.128.824,00	765.128.824,00	165.129.050,00	Kab. Indragiri Hilir, Semua Kecamatan, Semua Kel/Desa	DANA TRANSFER UMUM-DANA ALOKASI UMUM	-	Upaya pengembangan perkebunan kelapa rakyat dan digitalisasi Pengembangan kawasan terpadu guna menguatkan pembangunan agribisnis Upaya pengembangan perkebunan kelapa rakyat dan digitalisasi Pengembangan kawasan terpadu guna menguatkan pembangunan agribisnis			514.756.000,00	DINAS PERHUBUNGAN

NO	KODE	URUSAN / BIDANG URUSAN / PROGRAM / KEGIATAN / SUB KEGIATAN	INDIKATOR PROGRAM / KEGIATAN / SUB KEGIATAN	TARGET AKHIR PERIODE RENSTRA OPD	REALISASI CAPAIAN RENJA OPD TAHUN 2022	PRAKIRAAN CAPAIAN TARGET RENJA OPD TAHUN 2023	CAPAIAN KINERJA DAN KERANGKA PENDANAAN										KELOMPOK SASARAN	PRAKIRAAN MAJU RENCANA TAHUN 2025		PERANGKAT DAERAH PENANGGUNG JAWAB
							TARGET 2024		PAGU INDIKATIF (Rp)			Bertambah/Berkurang (10-12)	LOKASI	SUMBER DANA	PRIORITAS			TARGET	PAGU INDIKATIF (Rp)	
							SEBELUM	SESUDAH	RKPD 2024	APBD 2024	RKPD PERUBAHAN 2024				NASIONAL	DAERAH				
1	2	3	4	5	6	7	8	9	10	11	12	13	14	15	16	17	18	19	20	21
	2.15.03.2.12.0004	Pengawasan Pengoperasian Pelabuhan Pengumpan Lokal																		
			Jumlah Laporan Pengawasan Pengoperasian Pelabuhan Pengumpan Lokal				1 Laporan	1 Laporan	0,00	0,00	0,00	0,00	Kab. Indragiri Hilir, Semua Kecamatan, Semua Kel/Desa	DANA TRANSFER UMUM-DANA ALOKASI UMUM	Membangun Lingkungan Hidup, Meningkatkan Ketahanan Bencana Dan Perubahan Iklim	Penguatan tata kelola kelembagaan dan implementasi perencanaan pembangunan daerah Penguatan tata kelola kelembagaan dan implementasi perencanaan pembangunan daerah			25.737.000,00	DINAS PERHUBUNGAN
	2.15.03.2.12.0005	Pemenuhan fasilitas Pelayanan Angkutan pelabuhan Pengumpan lokal																		
			Jumlah Fasilitas Pelayanan Angkutan Pelabuhan Pengumpan Lokal yang Tersedia				50 Unit	50 Unit	0,00	0,00	0,00	0,00	Kab. Indragiri Hilir, Semua Kecamatan, Semua Kel/Desa	DANA TRANSFER UMUM-DANA ALOKASI UMUM	Membangun Lingkungan Hidup, Meningkatkan Ketahanan Bencana Dan Perubahan Iklim	Penguatan tata kelola kelembagaan dan implementasi perencanaan pembangunan daerah Penguatan tata kelola kelembagaan dan implementasi perencanaan pembangunan daerah			51.474.000,00	DINAS PERHUBUNGAN
	2.15.03.2.13	Pembangunan dan Penerbitan Izin Pembangunan dan Pengoperasian Pelabuhan Sungai dan Danau	-				-	-	0,00	0,00	0,00	0,00			-	Penguatan tata kelola kelembagaan dan implementasi perencanaan pembangunan daerah Penguatan tata kelola kelembagaan dan implementasi perencanaan pembangunan daerah	-		2.625.255.000,00	DINAS PERHUBUNGAN
	2.15.03.2.13.0001	Fasilitasi Pemenuhan Persyaratan Perizinan Pembangunan dan Pengoperasian Pelabuhan Sungai dan Danau																		
			Jumlah Dokumen Pemenuhan Persyaratan Perizinan Pelabuhan Sungai dan Danau yang Dilaksanakan				15 Dokumen	15 Dokumen	0,00	0,00	0,00	0,00	Kab. Indragiri Hilir, Semua Kecamatan, Semua Kel/Desa	DANA TRANSFER UMUM-DANA ALOKASI UMUM	-	Penguatan tata kelola kelembagaan dan implementasi perencanaan pembangunan daerah Penguatan tata kelola kelembagaan dan implementasi perencanaan pembangunan daerah			25.737.000,00	DINAS PERHUBUNGAN
	2.15.03.2.13.0001	Fasilitasi Pemenuhan Persyaratan Perizinan Pembangunan dan Pengoperasian Pelabuhan Sungai dan Danau																		
			Jumlah Dokumen Pemenuhan Persyaratan Perizinan Pelabuhan Sungai dan Danau yang Dilaksanakan				20 Dokumen	20 Dokumen	0,00	0,00	0,00	0,00	Kab. Indragiri Hilir, Semua Kecamatan, Semua Kel/Desa	DANA TRANSFER UMUM-DANA ALOKASI UMUM	-	Penguatan tata kelola kelembagaan dan implementasi perencanaan pembangunan daerah Penguatan tata kelola kelembagaan dan implementasi perencanaan pembangunan daerah			12.868.000,00	DINAS PERHUBUNGAN
	2.15.03.2.13.0002	Pembangunan Pelabuhan Sungai dan Danau																		
			Jumlah Pelabuhan Sungai dan Danau yang Dibangun				50 Unit	50 Unit	0,00	0,00	0,00	0,00	Kab. Indragiri Hilir, Semua Kecamatan, Semua Kel/Desa	DANA TRANSFER UMUM-DANA ALOKASI UMUM	-	Penguatan tata kelola kelembagaan dan implementasi perencanaan pembangunan daerah Penguatan tata kelola kelembagaan dan implementasi perencanaan pembangunan daerah			1.029.513.000,00	DINAS PERHUBUNGAN
	2.15.03.2.13.0003	Pengoperasian dan Pemeliharaan Pelabuhan Sungai dan Danau																		
			Jumlah Pelabuhan Sungai dan Danau yang Beroperasi dan Terpelihara				1 Unit	1 Unit	0,00	0,00	0,00	0,00	Kab. Indragiri Hilir, Semua Kecamatan, Semua Kel/Desa	DANA TRANSFER UMUM-DANA ALOKASI UMUM	-	Penguatan tata kelola kelembagaan dan implementasi perencanaan pembangunan daerah Penguatan tata kelola kelembagaan dan implementasi perencanaan pembangunan daerah			12.868.000,00	DINAS PERHUBUNGAN
	2.15.03.2.13.0006	Pembangunan Dermaga Sungai dan Danau																		
			Jumlah Dermaga Sungai dan Danau yang di Pembangunan				50 Unit	50 Unit	0,00	0,00	0,00	0,00	Kab. Indragiri Hilir, Semua Kecamatan, Semua Kel/Desa	DANA TRANSFER UMUM-DANA ALOKASI UMUM	-	Penguatan tata kelola kelembagaan dan implementasi perencanaan pembangunan daerah Penguatan tata kelola kelembagaan dan implementasi perencanaan pembangunan daerah			1.029.513.000,00	DINAS PERHUBUNGAN
	2.15.03.2.13.0007	Pemeliharaan Dermaga Sungai dan Danau																		
			Jumlah Dermaga Sungai dan Danau yang di Pelihara				50 Unit	50 Unit	0,00	0,00	0,00	0,00	Kab. Indragiri Hilir, Semua Kecamatan, Semua Kel/Desa	DANA TRANSFER UMUM-DANA ALOKASI UMUM	-	Penguatan tata kelola kelembagaan dan implementasi perencanaan pembangunan daerah Penguatan tata kelola kelembagaan dan implementasi perencanaan pembangunan daerah			514.756.000,00	DINAS PERHUBUNGAN

NO	KODE	URUSAN / BIDANG URUSAN / PROGRAM / KEGIATAN / SUB KEGIATAN	INDIKATOR PROGRAM / KEGIATAN / SUB KEGIATAN	TARGET AKHIR PERIODE RENSTRA OPD	REALISASI CAPAIAN RENJA OPD TAHUN 2022	PRAKIRAAN CAPAIAN TARGET RENJA OPD TAHUN 2023	CAPAIAN KINERJA DAN KERANGKA PENDANAAN										KELOMPOK SASARAN	PRAKIRAAN MAJU RENCANA TAHUN 2025		PERANGKAT DAERAH PENANGGUNG JAWAB
							TARGET 2024		PAGU INDIKATIF (Rp)			Bertambah/Berkurang (10-12)	LOKASI	SUMBER DANA	PRIORITAS			TARGET	PAGU INDIKATIF (Rp)	
							SEBELUM	SESUDAH	RKPD 2024	APBD 2024	RKPD PERUBAHAN 2024				NASIONAL	DAERAH				
1	2	3	4	5	6	7	8	9	10	11	12	13	14	15	16	17	18	19	20	21
	2.15.03.2.14	Penerbitan Izin Usaha untuk Badan Usaha Pelabuhan di Pelabuhan Pengumpan Lokal	-				-	-	0,00	0,00	0,00	0,00			-	Penguatan tata kelola kelembagaan dan implementasi perencanaan pembangunan daerah Penguatan tata kelola kelembagaan dan implementasi perencanaan pembangunan daerah	-		25.736.000,00	DINAS PERHUBUNGAN
	2.15.03.2.14.0001	Fasilitasi Pemenuhan Persyaratan Perolehan Izin Usaha untuk Badan Usaha Pelabuhan di Pelabuhan Pengumpan Lokal dalam Sistem Pelayanan Perizinan Berusaha Terintegrasi secara Elektronik																		
			Jumlah Dokumen Pemenuhan Persyaratan Perolehan Izin Usaha untuk Badan Usaha Pelabuhan di Pelabuhan Pengumpan Lokal dalam Sistem Pelayanan Perizinan Berusaha Terintegrasi Secara Elektronik				20 Dokumen	20 Dokumen	0,00	0,00	0,00	0,00	Kab. Indragiri Hilir, Semua Kecamatan, Semua Kel/Desa	DANA TRANSFER UMUM-DANA ALOKASI UMUM	-	Penguatan tata kelola kelembagaan dan implementasi perencanaan pembangunan daerah Penguatan tata kelola kelembagaan dan implementasi perencanaan pembangunan daerah			12.868.000,00	DINAS PERHUBUNGAN
	2.15.03.2.14.0002	Koordinasi dan Sinkronisasi Pengawasan Pelaksanaan Izin untuk Badan Usaha Pelabuhan di Pelabuhan Pengumpan Lokal																		
			Jumlah Laporan Koordinasi dan Sinkronisasi Pengawasan Pelaksanaan Izin untuk Badan Usaha Pelabuhan di Pelabuhan Pengumpan Lokal yang Dilaksanakan				12 Laporan	12 Laporan	0,00	0,00	0,00	0,00	Kab. Indragiri Hilir, Semua Kecamatan, Semua Kel/Desa	DANA TRANSFER UMUM-DANA ALOKASI UMUM	-	Penguatan tata kelola kelembagaan dan implementasi perencanaan pembangunan daerah Penguatan tata kelola kelembagaan dan implementasi perencanaan pembangunan daerah			12.868.000,00	DINAS PERHUBUNGAN
	2.15.03.2.15	Penerbitan Izin Pengembangan Pelabuhan untuk Pelabuhan Pengumpan Lokal	-				-	-	0,00	0,00	0,00	0,00			-	Penguatan tata kelola kelembagaan dan implementasi perencanaan pembangunan daerah Penguatan tata kelola kelembagaan dan implementasi perencanaan pembangunan daerah	-		12.868.000,00	DINAS PERHUBUNGAN
	2.15.03.2.15.0001	Fasilitasi Pemenuhan Persyaratan Perolehan Izin Pengembangan Pelabuhan untuk Pelabuhan Pengumpan Lokal dalam Sistem Pelayanan Perizinan Berusaha Terintegrasi secara Elektronik																		
			Jumlah Dokumen Pemenuhan Persyaratan Perolehan Izin Pengembangan Pelabuhan untuk Pelabuhan Pengumpan Lokal dalam Sistem Pelayanan Perizinan Berusaha Terintegrasi Secara Elektronik yang Dilaksanakan				15 Dokumen	15 Dokumen	0,00	0,00	0,00	0,00	Kab. Indragiri Hilir, Semua Kecamatan, Semua Kel/Desa	DANA TRANSFER UMUM-DANA ALOKASI UMUM	-	Penguatan tata kelola kelembagaan dan implementasi perencanaan pembangunan daerah Penguatan tata kelola kelembagaan dan implementasi perencanaan pembangunan daerah			12.868.000,00	DINAS PERHUBUNGAN
	2.15.03.2.15.0002	Koordinasi dan Sinkronisasi Pengawasan Pelaksanaan Izin Pengembangan Pelabuhan untuk Pelabuhan Pengumpan Lokal																		
			Jumlah Laporan Koordinasi dan Sinkronisasi Pengawasan Pelaksanaan Izin Pengembangan Pelabuhan Untuk Pelabuhan Pengumpan Lokal				0 Laporan	0 Laporan	0,00	0,00	0,00	0,00	Kab. Indragiri Hilir, Semua Kecamatan, Semua Kel/Desa	DANA TRANSFER UMUM-DANA ALOKASI UMUM	-	Penguatan tata kelola kelembagaan dan implementasi perencanaan pembangunan daerah Penguatan tata kelola kelembagaan dan implementasi perencanaan pembangunan daerah			0,00	DINAS PERHUBUNGAN
	2.15.03.2.16	Penerbitan Izin Pengoperasian Pelabuhan Selama 24 Jam untuk Pelabuhan Pengumpan Lokal	-				-	-	0,00	0,00	0,00	0,00			-	Penguatan tata kelola kelembagaan dan implementasi perencanaan pembangunan daerah Penguatan tata kelola kelembagaan dan implementasi perencanaan pembangunan daerah	-		23.162.000,00	DINAS PERHUBUNGAN
	2.15.03.2.16.0001	Fasilitasi Pemenuhan Persyaratan Perolehan Izin Pengoperasian Pelabuhan Selama 24 Jam untuk Pelabuhan Pengumpan Lokal dalam Sistem Pelayanan Perizinan Berusaha Terintegrasi Secara Elektronik																		
			Jumlah Dokumen Pemenuhan Persyaratan Perolehan Izin Pengoperasian Pelabuhan Selama 24 Jam Untuk Pelabuhan Pengumpan Lokal Dalam Sistem Pelayanan Perizinan Berusaha Terintegrasi Secara Elektronik yang Dilaksanakan				15 Dokumen	15 Dokumen	0,00	0,00	0,00	0,00	Kab. Indragiri Hilir, Semua Kecamatan, Semua Kel/Desa	DANA TRANSFER UMUM-DANA ALOKASI UMUM	-	Penguatan tata kelola kelembagaan dan implementasi perencanaan pembangunan daerah Penguatan tata kelola kelembagaan dan implementasi perencanaan pembangunan daerah			12.868.000,00	DINAS PERHUBUNGAN
	2.15.03.2.16.0002	Koordinasi dan Sinkronisasi Pengawasan Pelaksanaan Izin Usaha Pengoperasian Pelabuhan Selama 24 Jam untuk Pelabuhan Pengumpan Lokal																		
			Jumlah Laporan Koordinasi dan Sinkronisasi yang Dilakukan dalam rangka Pengawasan Pelaksanaan Izin Usaha Pengoperasian Pelabuhan Selama 24 Jam untuk Pelabuhan Pengumpan Lokal				1 Laporan	1 Laporan	0,00	0,00	0,00	0,00	Kab. Indragiri Hilir, Semua Kecamatan, Semua Kel/Desa	DANA TRANSFER UMUM-DANA ALOKASI UMUM	-	Penguatan tata kelola kelembagaan dan implementasi perencanaan pembangunan daerah Penguatan tata kelola kelembagaan dan implementasi perencanaan pembangunan daerah			10.294.000,00	DINAS PERHUBUNGAN

NO	KODE	URUSAN / BIDANG URUSAN / PROGRAM / KEGIATAN / SUB KEGIATAN	INDIKATOR PROGRAM / KEGIATAN / SUB KEGIATAN	TARGET AKHIR PERIODE RENSTRA OPD	REALISASI CAPAIAN RENJA OPD TAHUN 2022	PRAKIRAAN CAPAIAN TARGET RENJA OPD TAHUN 2023	CAPAIAN KINERJA DAN KERANGKA PENDANAAN										KELOMPOK SASARAN	PRAKIRAAN MAJU RENCANA TAHUN 2025		PERANGKAT DAERAH PENANGGUNG JAWAB
							TARGET 2024		PAGU INDIKATIF (Rp)			Bertambah/Berkurang (10-12)	LOKASI	SUMBER DANA	PRIORITAS			TARGET	PAGU INDIKATIF (Rp)	
							SEBELUM	SESUDAH	RKPD 2024	APBD 2024	RKPD PERUBAHAN 2024				NASIONAL	DAERAH				
1	2	3	4	5	6	7	8	9	10	11	12	13	14	15	16	17	18	19	20	21
	2.15.03.2.17	Penerbitan Izin Pekerjaan Pengerukan di Wilayah Perairan Pelabuhan Pengumpan Lokal	-				-	-	0,00	0,00	0,00	0,00			-	Penguatan tata kelola kelembagaan dan implementasi perencanaan pembangunan daerah Penguatan tata kelola kelembagaan dan implementasi perencanaan pembangunan daerah	-		15.440.000,00	DINAS PERHUBUNGAN
	2.15.03.2.17.0001	Fasilitasi Pemenuhan Persyaratan Perolehan Izin Pekerjaan Pengerukan di Wilayah Perairan Pelabuhan Pengumpan Lokal dalam Sistem Pelayanan Perizinan Berusaha Terintegrasi Secara Elektronik																		
			Jumlah Dokumen Pemenuhan Persyaratan Perolehan Izin Pekerjaan Pengerukan di Wilayah Perairan Pelabuhan Pengumpan Lokal dalam Sistem Pelayanan Perizinan Berusaha Terintegrasi Secara Elektronik				10 Dokumen	10 Dokumen	0,00	0,00	0,00	0,00	Kab. Indragiri Hilir, Semua Kecamatan, Semua Kel/Desa	DANA TRANSFER UMUM-DANA ALOKASI UMUM	-	Penguatan tata kelola kelembagaan dan implementasi perencanaan pembangunan daerah Penguatan tata kelola kelembagaan dan implementasi perencanaan pembangunan daerah			5.146.000,00	DINAS PERHUBUNGAN
	2.15.03.2.17.0002	Koordinasi dan Sinkronisasi Pengawasan Pelaksanaan Izin Pekerjaan Pengerukan di Wilayah Perairan Pelabuhan Pengumpan Lokal																		
			Jumlah Laporan Koordinasi dan Sinkronisasi Pengawasan Pelaksanaan Izin Pekerjaan Pengerukan di Wilayah Perairan Pelabuhan Pengumpan Lokal yang Dilakukan				1 Laporan	1 Laporan	0,00	0,00	0,00	0,00	Kab. Indragiri Hilir, Semua Kecamatan, Semua Kel/Desa	DANA TRANSFER UMUM-DANA ALOKASI UMUM	-	Penguatan tata kelola kelembagaan dan implementasi perencanaan pembangunan daerah Penguatan tata kelola kelembagaan dan implementasi perencanaan pembangunan daerah			10.294.000,00	DINAS PERHUBUNGAN
	2.15.03.2.18	Penerbitan Izin Reklamasi di Wilayah Perairan Pelabuhan Pengumpan Lokal	-				-	-	0,00	0,00	0,00	0,00			-	Penguatan tata kelola kelembagaan dan implementasi perencanaan pembangunan daerah Penguatan tata kelola kelembagaan dan implementasi perencanaan pembangunan daerah	-		12.866.000,00	DINAS PERHUBUNGAN
	2.15.03.2.18.0001	Fasilitasi Pemenuhan Persyaratan Perolehan Izin Reklamasi di Wilayah Perairan Pelabuhan Pengumpan Lokal dalam Sistem Pelayanan Perizinan Berusaha Terintegrasi Secara Elektronik																		
			Jumlah Dokumen Pemenuhan Persyaratan Perolehan Izin Reklamasi di Wilayah Perairan Pelabuhan Pengumpan Lokal dalam Sistem Pelayanan Perizinan Berusaha Terintegrasi Secara Elektronik				4 Dokumen	4 Dokumen	0,00	0,00	0,00	0,00	Kab. Indragiri Hilir, Semua Kecamatan, Semua Kel/Desa	DANA TRANSFER UMUM-DANA ALOKASI UMUM	-	Penguatan tata kelola kelembagaan dan implementasi perencanaan pembangunan daerah Penguatan tata kelola kelembagaan dan implementasi perencanaan pembangunan daerah			5.146.000,00	DINAS PERHUBUNGAN
	2.15.03.2.18.0002	Koordinasi dan Sinkronisasi Pengawasan Pelaksanaan Izin Reklamasi di Wilayah Perairan Pelabuhan Pengumpan Lokal																		
			Jumlah Laporan Koordinasi dan Sinkronisasi Pengawasan Pelaksanaan Izin Reklamasi di Wilayah Perairan Pelabuhan Pengumpan Lokal				1 Laporan	1 Laporan	0,00	0,00	0,00	0,00	Kab. Indragiri Hilir, Semua Kecamatan, Semua Kel/Desa	DANA TRANSFER UMUM-DANA ALOKASI UMUM	-	Penguatan tata kelola kelembagaan dan implementasi perencanaan pembangunan daerah Penguatan tata kelola kelembagaan dan implementasi perencanaan pembangunan daerah			7.720.000,00	DINAS PERHUBUNGAN
	2.15.03.2.19	Penerbitan Izin Pengelolaan Terminal untuk Kepentingan Sendiri (TUKS) di dalam DLKR/DLKP Pelabuhan Pengumpan Lokal	-				-	-	0,00	0,00	0,00	0,00			-	Penguatan tata kelola kelembagaan dan implementasi perencanaan pembangunan daerah Penguatan tata kelola kelembagaan dan implementasi perencanaan pembangunan daerah	-		25.736.000,00	DINAS PERHUBUNGAN
	2.15.03.2.19.0001	Fasilitasi Pemenuhan Persyaratan Perolehan Izin Pengelolaan Terminal untuk Kepentingan Sendiri (TUKS) di dalam DLKR/DLKP Pelabuhan Pengumpan Lokal dalam Sistem Pelayanan Perizinan Berusaha Terintegrasi Secara Elektronik																		
			Jumlah Dokumen Pemenuhan Persyaratan Perolehan Izin Pengelolaan Terminal untuk Kepentingan Sendiri (TUKS) di dalam DLKR/DLKP Pelabuhan Pengumpan Lokal dalam Sistem Pelayanan Perizinan Berusaha Terintegrasi Secara Elektronik yang Dilaksanakan				20 Dokumen	20 Dokumen	0,00	0,00	0,00	0,00	Kab. Indragiri Hilir, Semua Kecamatan, Semua Kel/Desa	DANA TRANSFER UMUM-DANA ALOKASI UMUM	-	Penguatan tata kelola kelembagaan dan implementasi perencanaan pembangunan daerah Penguatan tata kelola kelembagaan dan implementasi perencanaan pembangunan daerah			12.868.000,00	DINAS PERHUBUNGAN
	2.15.03.2.19.0002	Koordinasi dan Sinkronisasi Pengawasan Pelaksanaan Izin Pengelolaan Terminal untuk Kepentingan Sendiri (TUKS) di dalam DLKR/DLKP Pelabuhan Pengumpan Lokal																		
			Jumlah Laporan Koordinasi dan Sinkronisasi Pengawasan Pelaksanaan Izin Pengelolaan Terminal untuk Kepentingan Sendiri (TUKS) di Dalam DLKR/DLKP Pelabuhan Pengumpan Lokal				1 Laporan	1 Laporan	0,00	0,00	0,00	0,00	Kab. Indragiri Hilir, Semua Kecamatan, Semua Kel/Desa	DANA TRANSFER UMUM-DANA ALOKASI UMUM	-	Penguatan tata kelola kelembagaan dan implementasi perencanaan pembangunan daerah Penguatan tata kelola kelembagaan dan implementasi perencanaan pembangunan daerah			12.868.000,00	DINAS PERHUBUNGAN
		DINAS KOMUNIKASI, INFORMATIKA, PERSANDIAN DAN STATISTIK							**29.779.827.069,00**	**26.712.038.938,00**	**26.712.038.938,00**	**-3.067.788.131,00**							**11.289.694.000,00**	
	2	**URUSAN PEMERINTAHAN WAJIB YANG TIDAK BERKAITAN DENGAN PELAYANAN DASAR**							**29.779.827.069,00**	**26.712.038.938,00**	**26.712.038.938,00**	**-3.067.788.131,00**							**11.289.694.000,00**	
	2.16	**URUSAN PEMERINTAHAN BIDANG KOMUNIKASI DAN INFORMATIKA**							**28.937.809.069,00**	**26.017.433.738,00**	**26.017.433.738,00**	**-2.920.375.331,00**							**10.554.304.000,00**	

NO	KODE	URUSAN / BIDANG URUSAN / PROGRAM / KEGIATAN / SUB KEGIATAN	INDIKATOR PROGRAM / KEGIATAN / SUB KEGIATAN	TARGET AKHIR PERIODE RENSTRA OPD	REALISASI CAPAIAN RENJA OPD TAHUN 2022	PRAKIRAAN CAPAIAN TARGET RENJA OPD TAHUN 2023	CAPAIAN KINERJA DAN KERANGKA PENDANAAN										KELOMPOK SASARAN	PRAKIRAAN MAJU RENCANA TAHUN 2025		PERANGKAT DAERAH PENANGGUNG JAWAB
							TARGET 2024		PAGU INDIKATIF (Rp)			Bertambah/Berkurang (10-12)	LOKASI	SUMBER DANA	PRIORITAS			TARGET	PAGU INDIKATIF (Rp)	
							SEBELUM	SESUDAH	RKPD 2024	APBD 2024	RKPD PERUBAHAN 2024				NASIONAL	DAERAH				
1	2	3	4	5	6	7	8	9	10	11	12	13	14	15	16	17	18	19	20	21
1.	**2.16.01**	**PROGRAM PENUNJANG URUSAN PEMERINTAHAN DAERAH KABUPATEN/KOTA**	**Cakupan Penunjang Urusan Pemerintah Daerah yang terpenuhi**				**100 Persen**	**100 Persen**	**6.999.440.231,00**	**6.435.169.816,00**	**6.435.170.016,00**	**-1.344.079.231,00**							**5.655.361.000,00**	
	2.16.01.2.01	Perencanaan, Penganggaran, dan Evaluasi Kinerja Perangkat Daerah	*Persentase perencanaan dan pelaporan kinerja yang disusun sesuai standar*				100 Persen	100 Persen	245.957.020,00	139.299.170,00	139.299.170,00	-106.657.850,00			Revolusi Mental dan Pembangunan Kebudayaan	Penguatan tata kelola kelembagaan dan implementasi perencanaan pembangunan daerah Penguatan tata kelola kelembagaan dan implementasi perencanaan pembangunan daerah	Dinas Komunikasi Informatika, Persandian dan Statistik		77.758.000,00	DINAS KOMUNIKASI, INFORMATIKA, PERSANDIAN DAN STATISTIK
	2.16.01.2.01.0001	Penyusunan Dokumen Perencanaan Perangkat Daerah																		
			Jumlah Dokumen Perencanaan Perangkat Daerah				6 Dokumen	2 Dokumen	153.978.070,00	112.530.220,00	112.530.220,00	-41.447.850,00	Kab. Indragiri Hilir, Semua Kecamatan, Semua Kel/Desa	DANA TRANSFER UMUM-DANA ALOKASI UMUM	Revolusi Mental dan Pembangunan Kebudayaan	Penguatan tata kelola kelembagaan dan implementasi perencanaan pembangunan daerah Penguatan tata kelola kelembagaan dan implementasi perencanaan pembangunan daerah			44.434.000,00	DINAS KOMUNIKASI, INFORMATIKA, PERSANDIAN DAN STATISTIK
	2.16.01.2.01.0006	Koordinasi dan Penyusunan Laporan Capaian Kinerja dan Ikhtisar Realisasi Kinerja SKPD																		
			Jumlah Laporan Capaian Kinerja dan Ikhtisar Realisasi Kinerja SKPD dan Laporan Hasil Koordinasi Penyusunan Laporan Capaian Kinerja dan Ikhtisar Realisasi Kinerja SKPD				4 Laporan	3 Laporan	52.359.070,00	12.549.070,00	12.549.070,00	-39.810.000,00	Kab. Indragiri Hilir, Semua Kecamatan, Semua Kel/Desa	DANA TRANSFER UMUM-DANA ALOKASI UMUM	Revolusi Mental dan Pembangunan Kebudayaan	Penguatan tata kelola kelembagaan dan implementasi perencanaan pembangunan daerah Penguatan tata kelola kelembagaan dan implementasi perencanaan pembangunan daerah			22.216.000,00	DINAS KOMUNIKASI, INFORMATIKA, PERSANDIAN DAN STATISTIK
	2.16.01.2.01.0007	Evaluasi Kinerja Perangkat Daerah																		
			Jumlah Laporan Evaluasi Kinerja Perangkat Daerah				2 Laporan	2 Laporan	39.619.880,00	14.219.880,00	14.219.880,00	-25.400.000,00	Kab. Indragiri Hilir, Semua Kecamatan, Semua Kel/Desa	DANA TRANSFER UMUM-DANA ALOKASI UMUM	Revolusi Mental dan Pembangunan Kebudayaan	Penguatan tata kelola kelembagaan dan implementasi perencanaan pembangunan daerah Penguatan tata kelola kelembagaan dan implementasi perencanaan pembangunan daerah			11.108.000,00	DINAS KOMUNIKASI, INFORMATIKA, PERSANDIAN DAN STATISTIK
	2.16.01.2.02	Administrasi Keuangan Perangkat Daerah	*Persentase pelaporan keuangan dan aset yang disusun sesuai standar*				100 Persen	100 Persen	4.083.143.000,00	3.770.828.593,00	3.770.828.793,00	-312.314.207,00			Revolusi Mental dan Pembangunan Kebudayaan	Penguatan tata kelola kelembagaan dan implementasi perencanaan pembangunan daerah Penguatan tata kelola kelembagaan dan implementasi perencanaan pembangunan daerah	Dinas Komunikasi Informatika, Persandian dan Statistik		4.363.882.000,00	DINAS KOMUNIKASI, INFORMATIKA, PERSANDIAN DAN STATISTIK
	2.16.01.2.02.0001	Penyediaan Gaji dan Tunjangan ASN																		
			Jumlah Orang yang Menerima Gaji dan Tunjangan ASN				30 Orang/bulan	30 Orang/bulan	4.074.909.000,00	3.762.594.593,00	3.762.594.793,00	-312.314.207,00	Kab. Indragiri Hilir, Semua Kecamatan, Semua Kel/Desa	DANA TRANSFER UMUM-DANA ALOKASI UMUM	Revolusi Mental dan Pembangunan Kebudayaan	Penguatan tata kelola kelembagaan dan implementasi perencanaan pembangunan daerah Penguatan tata kelola kelembagaan dan implementasi perencanaan pembangunan daerah			4.360.152.000,00	DINAS KOMUNIKASI, INFORMATIKA, PERSANDIAN DAN STATISTIK
	2.16.01.2.02.0002	Penyediaan Administrasi Pelaksanaan Tugas ASN																		
			Jumlah Dokumen Hasil Penyediaan Administrasi Pelaksanaan Tugas ASN				1 Dokumen	1 Dokumen	1.200.000,00	0,00	0,00	-1.200.000,00	Kab. Indragiri Hilir, Semua Kecamatan, Semua Kel/Desa	DANA TRANSFER UMUM-DANA ALOKASI UMUM	Revolusi Mental dan Pembangunan Kebudayaan	Penguatan tata kelola kelembagaan dan implementasi perencanaan pembangunan daerah Penguatan tata kelola kelembagaan dan implementasi perencanaan pembangunan daerah			399.000,00	DINAS KOMUNIKASI, INFORMATIKA, PERSANDIAN DAN STATISTIK
	2.16.01.2.02.0005	Koordinasi dan Penyusunan Laporan Keuangan Akhir Tahun SKPD																		
			Jumlah Laporan Keuangan Akhir Tahun SKPD dan Laporan Hasil Koordinasi Penyusunan Laporan Keuangan Akhir Tahun SKPD				1 Laporan	1 Laporan	7.034.000,00	8.234.000,00	8.234.000,00	1.200.000,00	Kab. Indragiri Hilir, Semua Kecamatan, Semua Kel/Desa	DANA TRANSFER UMUM-DANA ALOKASI UMUM	Revolusi Mental dan Pembangunan Kebudayaan	Penguatan tata kelola kelembagaan dan implementasi perencanaan pembangunan daerah Penguatan tata kelola kelembagaan dan implementasi perencanaan pembangunan daerah			3.331.000,00	DINAS KOMUNIKASI, INFORMATIKA, PERSANDIAN DAN STATISTIK
	2.16.01.2.03	Administrasi Barang Milik Daerah pada Perangkat Daerah	*Persentase Aset dan Barang Milik Daerah (BMD) pada Pengelola yang Terpelihara*				100 Persen	100 Persen	36.794.400,00	0,00	0,00	-36.794.400,00			Revolusi Mental dan Pembangunan Kebudayaan	Penguatan tata kelola kelembagaan dan implementasi perencanaan pembangunan daerah Penguatan tata kelola kelembagaan dan implementasi perencanaan pembangunan daerah	Dinas Komunikasi Informatika, Persandian dan Statistik		8.441.000,00	DINAS KOMUNIKASI, INFORMATIKA, PERSANDIAN DAN STATISTIK
	2.16.01.2.03.0002	Pengamanan Barang Milik Daerah SKPD																		

NO	KODE	URUSAN / BIDANG URUSAN / PROGRAM / KEGIATAN / SUB KEGIATAN	INDIKATOR PROGRAM / KEGIATAN / SUB KEGIATAN	TARGET AKHIR PERIODE RENSTRA OPD	REALISASI CAPAIAN RENJA OPD TAHUN 2022	PRAKIRAAN CAPAIAN TARGET RENJA OPD TAHUN 2023	CAPAIAN KINERJA DAN KERANGKA PENDANAAN										KELOMPOK SASARAN	PRAKIRAAN MAJU RENCANA TAHUN 2025		PERANGKAT DAERAH PENANGGUNG JAWAB
							TARGET 2024		PAGU INDIKATIF (Rp)			Bertambah/Berkurang (10-12)	LOKASI	SUMBER DANA	PRIORITAS			TARGET	PAGU INDIKATIF (Rp)	
							SEBELUM	SESUDAH	RKPD 2024	APBD 2024	RKPD PERUBAHAN 2024				NASIONAL	DAERAH				
1	2	3	4	5	6	7	8	9	10	11	12	13	14	15	16	17	18	19	20	21
			Jumlah Dokumen Pengamanan Barang Milik Daerah SKPD				1 Dokumen	1 Dokumen	36.794.400,00	0,00	0,00	-36.794.400,00	Kab. Indragiri Hilir, Semua Kecamatan, Semua Kel/Desa	DANA TRANSFER UMUM-DANA ALOKASI UMUM	Revolusi Mental dan Pembangunan Kebudayaan	Penguatan tata kelola kelembagaan dan implementasi perencanaan pembangunan daerah Penguatan tata kelola kelembagaan dan implementasi perencanaan pembangunan daerah			8.441.000,00	DINAS KOMUNIKASI, INFORMATIKA, PERSANDIAN DAN STATISTIK
	2.16.01.2.05	Administrasi Kepegawaian Perangkat Daerah	*Persentase Aparatur yang Mengikuti Diklat/Pengembangan Kompetensi dan yang Berkinerja Baik*				100 Persen	100 Persen	45.850.000,00	20.850.000,00	20.850.000,00	-25.000.000,00			Revolusi Mental dan Pembangunan Kebudayaan	Penguatan tata kelola kelembagaan dan implementasi perencanaan pembangunan daerah Penguatan tata kelola kelembagaan dan implementasi perencanaan pembangunan daerah	Dinas Komunikasi Informatika, Persandian dan Statistik		33.324.000,00	DINAS KOMUNIKASI, INFORMATIKA, PERSANDIAN DAN STATISTIK
	2.16.01.2.05.0002	Pengadaan Pakaian Dinas beserta Atribut Kelengkapannya																		
			Jumlah Paket Pakaian Dinas beserta Atribut Kelengkapan				25 Paket	25 Paket	25.000.000,00	0,00	0,00	-25.000.000,00	Kab. Indragiri Hilir, Semua Kecamatan, Semua Kel/Desa	DANA TRANSFER UMUM-DANA ALOKASI UMUM	Revolusi Mental dan Pembangunan Kebudayaan	Penguatan tata kelola kelembagaan dan implementasi perencanaan pembangunan daerah Penguatan tata kelola kelembagaan dan implementasi perencanaan pembangunan daerah			11.108.000,00	DINAS KOMUNIKASI, INFORMATIKA, PERSANDIAN DAN STATISTIK
	2.16.01.2.05.0009	Pendidikan dan Pelatihan Pegawai Berdasarkan Tugas dan Fungsi																		
			Jumlah Pegawai Berdasarkan Tugas dan Fungsi yang Mengikuti Pendidikan dan Pelatihan				3 Orang	3 Orang	20.850.000,00	20.850.000,00	20.850.000,00	0,00	Kab. Indragiri Hilir, Semua Kecamatan, Semua Kel/Desa	DANA TRANSFER UMUM-DANA ALOKASI UMUM	Revolusi Mental dan Pembangunan Kebudayaan	Penguatan tata kelola kelembagaan dan implementasi perencanaan pembangunan daerah Penguatan tata kelola kelembagaan dan implementasi perencanaan pembangunan daerah			22.216.000,00	DINAS KOMUNIKASI, INFORMATIKA, PERSANDIAN DAN STATISTIK
	2.16.01.2.06	Administrasi Umum Perangkat Daerah	*Persentase Sarana Prasarana Administrasi Perkantoran dalam Kondisi Baik*				100 Persen	100 Persen	735.729.171,00	730.387.013,00	728.387.013,00	-7.342.158,00			Revolusi Mental dan Pembangunan Kebudayaan	Penguatan tata kelola kelembagaan dan implementasi perencanaan pembangunan daerah Penguatan tata kelola kelembagaan dan implementasi perencanaan pembangunan daerah	Dinas Komunikasi Informatika, Persandian dan Statistik		326.590.000,00	DINAS KOMUNIKASI, INFORMATIKA, PERSANDIAN DAN STATISTIK
	2.16.01.2.06.0001	Penyediaan Komponen Instalasi Listrik/Penerangan Bangunan Kantor																		
			Jumlah Paket Komponen Instalasi Listrik/Penerangan Bangunan Kantor yang Disediakan				1 Paket	1 Paket	4.999.965,00	4.999.965,00	4.999.965,00	0,00	Kab. Indragiri Hilir, Semua Kecamatan, Semua Kel/Desa	DANA TRANSFER UMUM-DANA ALOKASI UMUM	Revolusi Mental dan Pembangunan Kebudayaan	Penguatan tata kelola kelembagaan dan implementasi perencanaan pembangunan daerah Penguatan tata kelola kelembagaan dan implementasi perencanaan pembangunan daerah			4.442.000,00	DINAS KOMUNIKASI, INFORMATIKA, PERSANDIAN DAN STATISTIK
	2.16.01.2.06.0002	Penyediaan Peralatan dan Perlengkapan Kantor																		
			Jumlah Paket Peralatan dan Perlengkapan Kantor yang Disediakan				2 Paket	9 Paket	199.998.306,00	294.951.898,00	294.951.898,00	94.953.592,00	Kab. Indragiri Hilir, Semua Kecamatan, Semua Kel/Desa	DANA TRANSFER UMUM-DANA ALOKASI UMUM	Revolusi Mental dan Pembangunan Kebudayaan	Penguatan tata kelola kelembagaan dan implementasi perencanaan pembangunan daerah Penguatan tata kelola kelembagaan dan implementasi perencanaan pembangunan daerah			111.086.000,00	DINAS KOMUNIKASI, INFORMATIKA, PERSANDIAN DAN STATISTIK
	2.16.01.2.06.0003	Penyediaan Peralatan Rumah Tangga																		
			Jumlah Paket Peralatan Rumah Tangga yang Disediakan				1 Paket	1 Paket	9.999.900,00	9.999.900,00	9.999.900,00	0,00	Kab. Indragiri Hilir, Semua Kecamatan, Semua Kel/Desa	DANA TRANSFER UMUM-DANA ALOKASI UMUM	Revolusi Mental dan Pembangunan Kebudayaan	Penguatan tata kelola kelembagaan dan implementasi perencanaan pembangunan daerah Penguatan tata kelola kelembagaan dan implementasi perencanaan pembangunan daerah			11.108.000,00	DINAS KOMUNIKASI, INFORMATIKA, PERSANDIAN DAN STATISTIK
	2.16.01.2.06.0004	Penyediaan Bahan Logistik Kantor																		
			Jumlah Paket Bahan Logistik Kantor yang Disediakan				2 Paket	2 Paket	99.040.000,00	99.040.000,00	97.040.000,00	-2.000.000,00	Kab. Indragiri Hilir, Semua Kecamatan, Semua Kel/Desa	DANA TRANSFER UMUM-DANA ALOKASI UMUM	Revolusi Mental dan Pembangunan Kebudayaan	Penguatan tata kelola kelembagaan dan implementasi perencanaan pembangunan daerah Penguatan tata kelola kelembagaan dan implementasi perencanaan pembangunan daerah			33.326.000,00	DINAS KOMUNIKASI, INFORMATIKA, PERSANDIAN DAN STATISTIK
	2.16.01.2.06.0005	Penyediaan Barang Cetakan dan Penggandaan																		

NO	KODE	URUSAN / BIDANG URUSAN / PROGRAM / KEGIATAN / SUB KEGIATAN	INDIKATOR PROGRAM / KEGIATAN / SUB KEGIATAN	TARGET AKHIR PERIODE RENSTRA OPD	REALISASI CAPAIAN RENJA OPD TAHUN 2022	PRAKIRAAN CAPAIAN TARGET RENJA OPD TAHUN 2023	CAPAIAN KINERJA DAN KERANGKA PENDANAAN										KELOMPOK SASARAN	PRAKIRAAN MAJU RENCANA TAHUN 2025		PERANGKAT DAERAH PENANGGUNG JAWAB
							TARGET 2024		PAGU INDIKATIF (Rp)			Bertambah/Berkurang (10-12)	LOKASI	SUMBER DANA	PRIORITAS			TARGET	PAGU INDIKATIF (Rp)	
							SEBELUM	SESUDAH	RKPD 2024	APBD 2024	RKPD PERUBAHAN 2024				NASIONAL	DAERAH				
1	2	3	4	5	6	7	8	9	10	11	12	13	14	15	16	17	18	19	20	21
			Jumlah Paket Barang Cetakan dan Penggandaan yang Disediakan				1 Paket	1 Paket	15.000.000,00	14.908.250,00	14.908.250,00	-91.750,00	Kab. Indragiri Hilir, Semua Kecamatan, Semua Kel/Desa	DANA TRANSFER UMUM-DANA ALOKASI UMUM	Revolusi Mental dan Pembangunan Kebudayaan	Penguatan tata kelola kelembagaan dan implementasi perencanaan pembangunan daerah Penguatan tata kelola kelembagaan dan implementasi perencanaan pembangunan daerah			22.216.000,00	DINAS KOMUNIKASI, INFORMATIKA, PERSANDIAN DAN STATISTIK
	2.16.01.2.06.0006	Penyediaan Bahan Bacaan dan Peraturan Perundang-undangan																		
			Jumlah Dokumen Bahan Bacaan dan Peraturan Perundang-Undangan yang Disediakan				250 Dokumen	180 Dokumen	18.000.000,00	18.000.000,00	18.000.000,00	0,00	Kab. Indragiri Hilir, Semua Kecamatan, Semua Kel/Desa	DANA TRANSFER UMUM-DANA ALOKASI UMUM	Revolusi Mental dan Pembangunan Kebudayaan	Penguatan tata kelola kelembagaan dan implementasi perencanaan pembangunan daerah Penguatan tata kelola kelembagaan dan implementasi perencanaan pembangunan daerah			11.108.000,00	DINAS KOMUNIKASI, INFORMATIKA, PERSANDIAN DAN STATISTIK
	2.16.01.2.06.0009	Penyelenggaraan Rapat Koordinasi dan Konsultasi SKPD																		
			Jumlah Laporan Penyelenggaraan Rapat Koordinasi dan Konsultasi SKPD				82 Laporan	12 Laporan	388.691.000,00	288.487.000,00	288.487.000,00	-100.204.000,00	Kab. Indragiri Hilir, Semua Kecamatan, Semua Kel/Desa	DANA TRANSFER UMUM-DANA ALOKASI UMUM	-	Penguatan tata kelola kelembagaan dan implementasi perencanaan pembangunan daerah Penguatan tata kelola kelembagaan dan implementasi perencanaan pembangunan daerah			133.304.000,00	DINAS KOMUNIKASI, INFORMATIKA, PERSANDIAN DAN STATISTIK
	2.16.01.2.07	Pengadaan Barang Milik Daerah Penunjang Urusan Pemerintah Daerah	*Persentase Pemenuhan Sarana dan Prasarana Pendukung Kinerja Perangkat Daerah*				100 Persen	100 Persen	124.056.000,00	13.900.000,00	13.900.000,00	-110.156.000,00			Revolusi Mental dan Pembangunan Kebudayaan	Penguatan tata kelola kelembagaan dan implementasi perencanaan pembangunan daerah Penguatan tata kelola kelembagaan dan implementasi perencanaan pembangunan daerah	Dinas Komunikasi Informatika, Persandian dan Statistik		355.476.000,00	DINAS KOMUNIKASI, INFORMATIKA, PERSANDIAN DAN STATISTIK
	2.16.01.2.07.0001	Pengadaan Kendaraan Perorangan Dinas atau Kendaraan Dinas Jabatan																		
			Jumlah Unit Kendaraan Perorangan Dinas atau Kendaraan Dinas Jabatan yang Disediakan				2 Unit	2 Unit	71.376.000,00	0,00	0,00	-71.376.000,00	Kab. Indragiri Hilir, Semua Kecamatan, Semua Kel/Desa	DANA TRANSFER UMUM-DANA ALOKASI UMUM	Revolusi Mental dan Pembangunan Kebudayaan	Penguatan tata kelola kelembagaan dan implementasi perencanaan pembangunan daerah Penguatan tata kelola kelembagaan dan implementasi perencanaan pembangunan daerah			199.956.000,00	DINAS KOMUNIKASI, INFORMATIKA, PERSANDIAN DAN STATISTIK
	2.16.01.2.07.0002	Pengadaan Kendaraan Dinas Operasional atau Lapangan																		
			Jumlah Unit Kendaraan Dinas Operasional atau Lapangan yang Disediakan				1 Unit	1 Unit	38.780.000,00	0,00	0,00	-38.780.000,00	Kab. Indragiri Hilir, Semua Kecamatan, Semua Kel/Desa	DANA TRANSFER UMUM-DANA ALOKASI UMUM	Revolusi Mental dan Pembangunan Kebudayaan	Penguatan tata kelola kelembagaan dan implementasi perencanaan pembangunan daerah Penguatan tata kelola kelembagaan dan implementasi perencanaan pembangunan daerah			111.086.000,00	DINAS KOMUNIKASI, INFORMATIKA, PERSANDIAN DAN STATISTIK
	2.16.01.2.07.0009	Pengadaan Gedung Kantor atau Bangunan Lainnya																		
			Jumlah Unit Gedung Kantor atau Bangunan Lainnya yang Disediakan				1 Unit	1 Unit	13.900.000,00	13.900.000,00	13.900.000,00	0,00	Kab. Indragiri Hilir, Semua Kecamatan, Semua Kel/Desa	DANA TRANSFER UMUM-DANA ALOKASI UMUM	Revolusi Mental dan Pembangunan Kebudayaan	Penguatan tata kelola kelembagaan dan implementasi perencanaan pembangunan daerah Penguatan tata kelola kelembagaan dan implementasi perencanaan pembangunan daerah			44.434.000,00	DINAS KOMUNIKASI, INFORMATIKA, PERSANDIAN DAN STATISTIK
	2.16.01.2.08	Penyediaan Jasa Penunjang Urusan Pemerintahan Daerah	*Persentase Ketersediaan Jasa Penunjang Operasional Kantor*				100 Persen	100 Persen	1.618.164.240,00	1.650.158.640,00	1.652.158.640,00	33.994.400,00			Revolusi Mental dan Pembangunan Kebudayaan	Penguatan tata kelola kelembagaan dan implementasi perencanaan pembangunan daerah Penguatan tata kelola kelembagaan dan implementasi perencanaan pembangunan daerah	Dinas Komunikasi Informatika, Persandian dan Statistik		401.024.000,00	DINAS KOMUNIKASI, INFORMATIKA, PERSANDIAN DAN STATISTIK
	2.16.01.2.08.0001	Penyediaan Jasa Surat Menyurat																		
			Jumlah Laporan Penyediaan Jasa Surat Menyurat				1 Laporan	1 Laporan	1.200.000,00	1.200.000,00	3.200.000,00	2.000.000,00	Kab. Indragiri Hilir, Semua Kecamatan, Semua Kel/Desa	DANA TRANSFER UMUM-DANA ALOKASI UMUM	Revolusi Mental dan Pembangunan Kebudayaan	Penguatan tata kelola kelembagaan dan implementasi perencanaan pembangunan daerah Penguatan tata kelola kelembagaan dan implementasi perencanaan pembangunan daerah			1.110.000,00	DINAS KOMUNIKASI, INFORMATIKA, PERSANDIAN DAN STATISTIK
	2.16.01.2.08.0002	Penyediaan Jasa Komunikasi, Sumber Daya Air dan Listrik																		

NO	KODE	URUSAN / BIDANG URUSAN / PROGRAM / KEGIATAN / SUB KEGIATAN	INDIKATOR PROGRAM / KEGIATAN / SUB KEGIATAN	TARGET AKHIR PERIODE RENSTRA OPD	REALISASI CAPAIAN RENJA OPD TAHUN 2022	PRAKIRAAN CAPAIAN TARGET RENJA OPD TAHUN 2023	CAPAIAN KINERJA DAN KERANGKA PENDANAAN										KELOMPOK SASARAN	PRAKIRAAN MAJU RENCANA TAHUN 2025		PERANGKAT DAERAH PENANGGUNG JAWAB
							TARGET 2024		PAGU INDIKATIF (Rp)			Bertambah/Berkurang (10-12)	LOKASI	SUMBER DANA	PRIORITAS			TARGET	PAGU INDIKATIF (Rp)	
							SEBELUM	SESUDAH	RKPD 2024	APBD 2024	RKPD PERUBAHAN 2024				NASIONAL	DAERAH				
1	2	3	4	5	6	7	8	9	10	11	12	13	14	15	16	17	18	19	20	21
			Jumlah Laporan Penyediaan Jasa Komunikasi, Sumber Daya Air dan Listrik yang Disediakan				2 Laporan	2 Laporan	216.000.000,00	216.000.000,00	216.000.000,00	0,00	Kab. Indragiri Hilir, Semua Kecamatan, Semua Kel/Desa	DANA TRANSFER UMUM-DANA ALOKASI UMUM	Revolusi Mental dan Pembangunan Kebudayaan	Penguatan tata kelola kelembagaan dan implementasi perencanaan pembangunan daerah Penguatan tata kelola kelembagaan dan implementasi perencanaan pembangunan daerah			66.652.000,00	DINAS KOMUNIKASI, INFORMATIKA, PERSANDIAN DAN STATISTIK
	2.16.01.2.08.0004	Penyediaan Jasa Pelayanan Umum Kantor																		
			Jumlah Laporan Penyediaan Jasa Pelayanan Umum Kantor yang Disediakan				1 Laporan	1 Laporan	1.400.964.240,00	1.432.958.640,00	1.432.958.640,00	31.994.400,00	Kab. Indragiri Hilir, Semua Kecamatan, Semua Kel/Desa	DANA TRANSFER UMUM-DANA ALOKASI UMUM	Revolusi Mental dan Pembangunan Kebudayaan	Penguatan tata kelola kelembagaan dan implementasi perencanaan pembangunan daerah Penguatan tata kelola kelembagaan dan implementasi perencanaan pembangunan daerah			333.262.000,00	DINAS KOMUNIKASI, INFORMATIKA, PERSANDIAN DAN STATISTIK
	2.16.01.2.09	Pemeliharaan Barang Milik Daerah Penunjang Urusan Pemerintahan Daerah	*Persentase Sarana dan Prasarana Pendukung Kinerja Perangkat Daerah yang Terpelihara dengan Baik*				100 Persen	100 Persen	109.746.400,00	109.746.400,00	109.746.400,00	0,00			Revolusi Mental dan Pembangunan Kebudayaan	Penguatan tata kelola kelembagaan dan implementasi perencanaan pembangunan daerah Penguatan tata kelola kelembagaan dan implementasi perencanaan pembangunan daerah	Dinas Komunikasi Informatika, Persandian dan Statistik		88.866.000,00	DINAS KOMUNIKASI, INFORMATIKA, PERSANDIAN DAN STATISTIK
	2.16.01.2.09.0001	Penyediaan Jasa Pemeliharaan, Biaya Pemeliharaan, dan Pajak Kendaraan Perorangan Dinas atau Kendaraan Dinas Jabatan																		
			Jumlah Kendaraan Perorangan Dinas atau Kendaraan Dinas Jabatan yang Dipelihara dan dibayarkan Pajaknya				2 Unit	2 Unit	11.705.200,00	11.705.200,00	11.705.200,00	0,00	Kab. Indragiri Hilir, Semua Kecamatan, Semua Kel/Desa	DANA TRANSFER UMUM-DANA ALOKASI UMUM	Revolusi Mental dan Pembangunan Kebudayaan	Penguatan tata kelola kelembagaan dan implementasi perencanaan pembangunan daerah Penguatan tata kelola kelembagaan dan implementasi perencanaan pembangunan daerah			11.108.000,00	DINAS KOMUNIKASI, INFORMATIKA, PERSANDIAN DAN STATISTIK
	2.16.01.2.09.0002	Penyediaan Jasa Pemeliharaan, Biaya Pemeliharaan, Pajak dan Perizinan Kendaraan Dinas Operasional atau Lapangan																		
			Jumlah Kendaraan Dinas Operasional atau Lapangan yang Dipelihara dan dibayarkan Pajak dan Perizinannya				3 Unit	3 Unit	19.739.200,00	19.739.200,00	19.739.200,00	0,00	Kab. Indragiri Hilir, Semua Kecamatan, Semua Kel/Desa	DANA TRANSFER UMUM-DANA ALOKASI UMUM	Revolusi Mental dan Pembangunan Kebudayaan	Penguatan tata kelola kelembagaan dan implementasi perencanaan pembangunan daerah Penguatan tata kelola kelembagaan dan implementasi perencanaan pembangunan daerah			22.216.000,00	DINAS KOMUNIKASI, INFORMATIKA, PERSANDIAN DAN STATISTIK
	2.16.01.2.09.0009	Pemeliharaan/Rehabilitasi Gedung Kantor dan Bangunan Lainnya																		
			Jumlah Gedung Kantor dan Bangunan Lainnya yang Dipelihara/Direhabilitasi				1 Unit	1 Unit	59.292.000,00	59.292.000,00	59.292.000,00	0,00	Kab. Indragiri Hilir, Semua Kecamatan, Semua Kel/Desa	DANA TRANSFER UMUM-DANA ALOKASI UMUM	Revolusi Mental dan Pembangunan Kebudayaan	Penguatan tata kelola kelembagaan dan implementasi perencanaan pembangunan daerah Penguatan tata kelola kelembagaan dan implementasi perencanaan pembangunan daerah			44.434.000,00	DINAS KOMUNIKASI, INFORMATIKA, PERSANDIAN DAN STATISTIK
	2.16.01.2.09.0011	Pemeliharaan/Rehabilitasi Sarana dan Prasarana Pendukung Gedung Kantor atau Bangunan Lainnya																		
			Jumlah Sarana dan Prasarana Pendukung Gedung Kantor atau Bangunan Lainnya yang Dipelihara/Direhabilitasi				3 Unit	29 Unit	19.010.000,00	19.010.000,00	19.010.000,00	0,00	Kab. Indragiri Hilir, Semua Kecamatan, Semua Kel/Desa	DANA TRANSFER UMUM-DANA ALOKASI UMUM	Revolusi Mental dan Pembangunan Kebudayaan	Penguatan tata kelola kelembagaan dan implementasi perencanaan pembangunan daerah Penguatan tata kelola kelembagaan dan implementasi perencanaan pembangunan daerah			11.108.000,00	DINAS KOMUNIKASI, INFORMATIKA, PERSANDIAN DAN STATISTIK
2.	**2.16.02**	**PROGRAM PENGELOLAAN INFORMASI DAN KOMUNIKASI PUBLIK**	**Persentase Layanan Publik Berbasis Elektronik yang Terintegrasi**				**100 Persen**	**100 Persen**	**19.503.875.070,00**	**17.110.177.800,00**	**17.110.177.600,00**	**-16.171.257.070,00**							**3.332.618.000,00**	
	2.16.02.2.01	Pengelolaan Informasi dan Komunikasi Publik Pemerintah Daerah Kabupaten/Kota	*Persentase Informasi dan Komunikasi Publik yang Tersampaikan*				100 Persen	100 Persen	19.503.875.070,00	17.110.177.800,00	17.110.177.600,00	-2.393.697.470,00			Revolusi Mental dan Pembangunan Kebudayaan	Penguatan tata kelola kelembagaan dan implementasi perencanaan pembangunan daerah Penguatan tata kelola kelembagaan dan implementasi perencanaan pembangunan daerah	Instansi Pemerintah dan Masyarakat		3.332.618.000,00	DINAS KOMUNIKASI, INFORMATIKA, PERSANDIAN DAN STATISTIK
	2.16.02.2.01.0001	Perumusan Kebijakan Teknis Bidang Informasi dan Komunikasi Publik																		
			Jumlah Dokumen Hasil Perumusan Kebijakan Teknis Bidang Informasi dan Komunikasi Publik				197 Dokumen	197 Dokumen	4.987.328,00	0,00	0,00	-4.987.328,00	Kab. Indragiri Hilir, Semua Kecamatan, Semua Kel/Desa	DANA TRANSFER UMUM-DANA ALOKASI UMUM	Revolusi Mental dan Pembangunan Kebudayaan	Penguatan tata kelola kelembagaan dan implementasi perencanaan pembangunan daerah Penguatan tata kelola kelembagaan dan implementasi perencanaan pembangunan daerah			0,00	DINAS KOMUNIKASI, INFORMATIKA, PERSANDIAN DAN STATISTIK
	2.16.02.2.01.0002	Monitoring Opini dan Aspirasi Publik																		

NO	KODE	URUSAN / BIDANG URUSAN / PROGRAM / KEGIATAN / SUB KEGIATAN	INDIKATOR PROGRAM / KEGIATAN / SUB KEGIATAN	TARGET AKHIR PERIODE RENSTRA OPD	REALISASI CAPAIAN RENJA OPD TAHUN 2022	PRAKIRAAN CAPAIAN TARGET RENJA OPD TAHUN 2023	CAPAIAN KINERJA DAN KERANGKA PENDANAAN										KELOMPOK SASARAN	PRAKIRAAN MAJU RENCANA TAHUN 2025		PERANGKAT DAERAH PENANGGUNG JAWAB
							TARGET 2024		PAGU INDIKATIF (Rp)			Bertambah/Berkurang (10-12)	LOKASI	SUMBER DANA	PRIORITAS			TARGET	PAGU INDIKATIF (Rp)	
							SEBELUM	SESUDAH	RKPD 2024	APBD 2024	RKPD PERUBAHAN 2024				NASIONAL	DAERAH				
1	2	3	4	5	6	7	8	9	10	11	12	13	14	15	16	17	18	19	20	21
			Jumlah Dokumen Hasil Monitoring Opini dan Aspirasi Publik				20 Dokumen	20 Dokumen	5.040.000,00	0,00	0,00	-5.040.000,00	Kab. Indragiri Hilir, Semua Kecamatan, Semua Kel/Desa	DANA TRANSFER UMUM-DANA ALOKASI UMUM	Revolusi Mental dan Pembangunan Kebudayaan	Penguatan tata kelola kelembagaan dan implementasi perencanaan pembangunan daerah Penguatan tata kelola kelembagaan dan implementasi perencanaan pembangunan daerah			0,00	DINAS KOMUNIKASI, INFORMATIKA, PERSANDIAN DAN STATISTIK
	2.16.02.2.01.0004	Pengelolaan Konten dan Perencanaan Media Komunikasi Publik																		
			Jumlah Dokumen Hasil Pengelolaan Konten dan Perencanaan Media Komunikasi Publik				8 Dokumen	13 Dokumen	1.600.000.000,00	1.600.000.000,00	1.600.000.000,00	0,00	Kab. Indragiri Hilir, Semua Kecamatan, Semua Kel/Desa	DANA TRANSFER UMUM-DANA ALOKASI UMUM	Revolusi Mental dan Pembangunan Kebudayaan	Penguatan tata kelola kelembagaan dan implementasi perencanaan pembangunan daerah Penguatan tata kelola kelembagaan dan implementasi perencanaan pembangunan daerah			222.174.000,00	DINAS KOMUNIKASI, INFORMATIKA, PERSANDIAN DAN STATISTIK
	2.16.02.2.01.0005	Pengelolaan Media Komunikasi Publik																		
			Jumlah Dokumen Hasil Pelaksanaan Pengelolaan Media Komunikasi Publik				75 Dokumen	75 Dokumen	17.461.853.000,00	15.209.865.000,00	15.209.865.000,00	-2.251.988.000,00	Kab. Indragiri Hilir, Semua Kecamatan, Semua Kel/Desa	DANA TRANSFER UMUM-DANA ALOKASI UMUM	Revolusi Mental dan Pembangunan Kebudayaan	Penguatan tata kelola kelembagaan dan implementasi perencanaan pembangunan daerah Penguatan tata kelola kelembagaan dan implementasi perencanaan pembangunan daerah			2.666.099.000,00	DINAS KOMUNIKASI, INFORMATIKA, PERSANDIAN DAN STATISTIK
	2.16.02.2.01.0006	Pelayanan Informasi Publik																		
			Jumlah Dokumen Hasil Pelayanan Informasi Publik				1 Dokumen	1 Dokumen	149.999.000,00	149.998.900,00	149.998.700,00	-300,00	Kab. Indragiri Hilir, Semua Kecamatan, Semua Kel/Desa	DANA TRANSFER UMUM-DANA ALOKASI UMUM	Revolusi Mental dan Pembangunan Kebudayaan	Penguatan tata kelola kelembagaan dan implementasi perencanaan pembangunan daerah Penguatan tata kelola kelembagaan dan implementasi perencanaan pembangunan daerah			88.869.000,00	DINAS KOMUNIKASI, INFORMATIKA, PERSANDIAN DAN STATISTIK
	2.16.02.2.01.0008	Kemitraan dengan Pemangku Kepentingan																		
			Jumlah Dokumen Kemitraan dengan Pemangku Kepentingan				1 Dokumen	1 Dokumen	19.980.000,00	0,00	0,00	-19.980.000,00	Kab. Indragiri Hilir, Semua Kecamatan, Semua Kel/Desa	DANA TRANSFER UMUM-DANA ALOKASI UMUM	Revolusi Mental dan Pembangunan Kebudayaan	Penguatan tata kelola kelembagaan dan implementasi perencanaan pembangunan daerah Penguatan tata kelola kelembagaan dan implementasi perencanaan pembangunan daerah			66.652.000,00	DINAS KOMUNIKASI, INFORMATIKA, PERSANDIAN DAN STATISTIK
	2.16.02.2.01.0010	Penguatan Kapasitas Sumber Daya Komunikasi Publik																		
			Jumlah Sumber Daya Komunikasi Publik yang Meningkat Kapasitasnya				10 Orang	10 Orang	12.000.250,00	22.920.000,00	22.920.000,00	10.919.750,00	Kab. Indragiri Hilir, Semua Kecamatan, Semua Kel/Desa	DANA TRANSFER UMUM-DANA ALOKASI UMUM	Revolusi Mental dan Pembangunan Kebudayaan	Penguatan tata kelola kelembagaan dan implementasi perencanaan pembangunan daerah Penguatan tata kelola kelembagaan dan implementasi perencanaan pembangunan daerah			44.434.000,00	DINAS KOMUNIKASI, INFORMATIKA, PERSANDIAN DAN STATISTIK
	2.16.02.2.01.0012	Penyelenggaraan Hubungan Masyarakat, Media dan Kemitraan Komunitas																		
			Jumlah Dokumen Kemitraan dengan Masyarakat, Media dan Komunitas dalam Mendiseminasikan Informasi Program atau Kebijakan				2 Dokumen	2 Dokumen	150.021.900,00	127.393.900,00	127.393.900,00	-22.628.000,00	Kab. Indragiri Hilir, Semua Kecamatan, Semua Kel/Desa	DANA TRANSFER UMUM-DANA ALOKASI UMUM	Revolusi Mental dan Pembangunan Kebudayaan	Penguatan tata kelola kelembagaan dan implementasi perencanaan pembangunan daerah Penguatan tata kelola kelembagaan dan implementasi perencanaan pembangunan daerah			133.304.000,00	DINAS KOMUNIKASI, INFORMATIKA, PERSANDIAN DAN STATISTIK
	2.16.02.2.01.0013	Penyediaan/Pengadaan Sarana dan Prasarana Pendukung Informasi dan Komunikasi Publik Pemerintah Daerah Kabupaten/Kota																		
			Jumlah Sarana dan Prasarana Pendukung Informasi dan Komunikasi Publik Pemerintah Daerah Kabupaten/Kota				5 Unit	5 Unit	99.993.592,00	0,00	0,00	-99.993.592,00	Kab. Indragiri Hilir, Semua Kecamatan, Semua Kel/Desa	DANA TRANSFER UMUM-DANA ALOKASI UMUM	Revolusi Mental dan Pembangunan Kebudayaan	Penguatan tata kelola kelembagaan dan implementasi perencanaan pembangunan daerah Penguatan tata kelola kelembagaan dan implementasi perencanaan pembangunan daerah			111.086.000,00	DINAS KOMUNIKASI, INFORMATIKA, PERSANDIAN DAN STATISTIK
3.	**2.16.03**	**PROGRAM PENGELOLAAN APLIKASI INFORMATIKA**	**Persentase Terpenuhinya Sistem Pelayanan Informasi Berbasis TIK Persentase Jumlah Aplikasi Pd Yang Jaringan Aplikasinya Di Awasi Oleh Dinas Kominfo Pers Kab.Inhil**				**74 Persen**	**50 74 % %**	**2.434.493.768,00**	**2.472.086.122,00**	**2.472.086.122,00**	**-868.168.768,00**							**1.566.325.000,00**	
	2.16.03.2.01	Pengelolaan Nama Domain yang Telah Ditetapkan oleh Pemerintah Pusat dan Sub Domain di Lingkup Pemerintah Daerah Kabupaten/Kota	*Cakupan jumlah sub domain lingkup pemda yang dikelola*				100 Persen	100 Persen	612.999.887,00	788.372.887,00	788.372.887,00	175.373.000,00			Revolusi Mental dan Pembangunan Kebudayaan	Penguatan tata kelola kelembagaan dan implementasi perencanaan pembangunan daerah Penguatan tata kelola kelembagaan dan implementasi perencanaan pembangunan daerah	Instansi Pemerintah dan Masyarakat		477.675.000,00	DINAS KOMUNIKASI, INFORMATIKA, PERSANDIAN DAN STATISTIK

NO	KODE	URUSAN / BIDANG URUSAN / PROGRAM / KEGIATAN / SUB KEGIATAN	INDIKATOR PROGRAM / KEGIATAN / SUB KEGIATAN	TARGET AKHIR PERIODE RENSTRA OPD	REALISASI CAPAIAN RENJA OPD TAHUN 2022	PRAKIRAAN CAPAIAN TARGET RENJA OPD TAHUN 2023	CAPAIAN KINERJA DAN KERANGKA PENDANAAN										KELOMPOK SASARAN	PRAKIRAAN MAJU RENCANA TAHUN 2025		PERANGKAT DAERAH PENANGGUNG JAWAB
							TARGET 2024		PAGU INDIKATIF (Rp)			Bertambah/Berkurang (10-12)	LOKASI	SUMBER DANA	PRIORITAS			TARGET	PAGU INDIKATIF (Rp)	
							SEBELUM	SESUDAH	RKPD 2024	APBD 2024	RKPD PERUBAHAN 2024				NASIONAL	DAERAH				
1	2	3	4	5	6	7	8	9	10	11	12	13	14	15	16	17	18	19	20	21
	2.16.03.2.01.0001	Pendaftaran Nama Domain Pemerintah Kabupaten/Kota																		
			Jumlah Pendaftaran Nama Domain Pemerintah Kabupaten/Kota				3 Domain	3 Domain	50.000.000,00	0,00	0,00	-50.000.000,00	Kab. Indragiri Hilir, Semua Kecamatan, Semua Kel/Desa	DANA TRANSFER UMUM-DANA ALOKASI UMUM	Revolusi Mental dan Pembangunan Kebudayaan	Penguatan tata kelola kelembagaan dan implementasi perencanaan pembangunan daerah Penguatan tata kelola kelembagaan dan implementasi perencanaan pembangunan daerah			0,00	DINAS KOMUNIKASI, INFORMATIKA, PERSANDIAN DAN STATISTIK
	2.16.03.2.01.0002	Penatalaksanaan dan Pengawasan Nama Domain dan Sub Domain dalam Penyelenggaraan Pemerintahan Daerah Kabupaten/Kota																		
			Jumlah Dokumen Penatalaksanaan dan Pengawasan Nama Domain dan Sub Domain dalam Penyelenggaraan Pemerintahan Daerah Kabupaten/Kota				3 Dokumen	3 Dokumen	363.000.044,00	588.373.044,00	588.373.044,00	225.373.000,00	Kab. Indragiri Hilir, Semua Kecamatan, Semua Kel/Desa	DANA TRANSFER UMUM-DANA ALOKASI UMUM	Revolusi Mental dan Pembangunan Kebudayaan	Penguatan tata kelola kelembagaan dan implementasi perencanaan pembangunan daerah Penguatan tata kelola kelembagaan dan implementasi perencanaan pembangunan daerah			144.413.000,00	DINAS KOMUNIKASI, INFORMATIKA, PERSANDIAN DAN STATISTIK
	2.16.03.2.01.0003	Penyelenggaraan Sistem Jaringan Intra Pemerintah Daerah																		
			Jumlah Sistem Jaringan Intra Pemerintah Daerah				17 Unit	34 Unit	199.999.843,00	199.999.843,00	199.999.843,00	0,00	Kab. Indragiri Hilir, Semua Kecamatan, Semua Kel/Desa	DANA TRANSFER UMUM-DANA ALOKASI UMUM	Revolusi Mental dan Pembangunan Kebudayaan	Penguatan tata kelola kelembagaan dan implementasi perencanaan pembangunan daerah Penguatan tata kelola kelembagaan dan implementasi perencanaan pembangunan daerah			333.262.000,00	DINAS KOMUNIKASI, INFORMATIKA, PERSANDIAN DAN STATISTIK
	2.16.03.2.02	Pengelolaan E-government di Lingkup Pemerintah Daerah Kabupaten/Kota	*Persentase sistem informasi perangkat daerah yang telah terintegrasi*				90 Persen	90 Persen	1.821.493.881,00	1.683.713.235,00	1.683.713.235,00	-137.780.646,00			Revolusi Mental dan Pembangunan Kebudayaan	Penguatan tata kelola kelembagaan dan implementasi perencanaan pembangunan daerah Penguatan tata kelola kelembagaan dan implementasi perencanaan pembangunan daerah	Instansi Pemerintah dan Masyarakat		1.088.650.000,00	DINAS KOMUNIKASI, INFORMATIKA, PERSANDIAN DAN STATISTIK
	2.16.03.2.02.0001	Penatalaksanaan dan Pengawasan E-government dalam Penyelenggaraan Pemerintahan Daerah Kabupaten/Kota																		
			Jumlah Dokumen Hasil Penatalaksanaan dan Pengawasan E-Government dalam Penyelenggaraan Pemerintahan Daerah Kabupaten/Kota				1 Dokumen	1 Dokumen	50.000.000,00	0,00	0,00	-50.000.000,00	Kab. Indragiri Hilir, Semua Kecamatan, Semua Kel/Desa	DANA TRANSFER UMUM-DANA ALOKASI UMUM	Revolusi Mental dan Pembangunan Kebudayaan	Penguatan tata kelola kelembagaan dan implementasi perencanaan pembangunan daerah Penguatan tata kelola kelembagaan dan implementasi perencanaan pembangunan daerah			44.434.000,00	DINAS KOMUNIKASI, INFORMATIKA, PERSANDIAN DAN STATISTIK
	2.16.03.2.02.0002	Sinkronisasi Pengelolaan Rencana Induk dan Anggaran Pemerintahan Berbasis Elektronik																		
			Jumlah Dokumen Hasil Sinkronisasi Pengelolaan Rencana Induk dan Anggaran Pemerintahan Berbasis Elektronik				1 Dokumen	1 Dokumen	30.000.000,00	0,00	0,00	-30.000.000,00	Kab. Indragiri Hilir, Semua Kecamatan, Semua Kel/Desa	DANA TRANSFER UMUM-DANA ALOKASI UMUM	Revolusi Mental dan Pembangunan Kebudayaan	Penguatan tata kelola kelembagaan dan implementasi perencanaan pembangunan daerah Penguatan tata kelola kelembagaan dan implementasi perencanaan pembangunan daerah			0,00	DINAS KOMUNIKASI, INFORMATIKA, PERSANDIAN DAN STATISTIK
	2.16.03.2.02.0003	Pengelolaan Pusat Data Pemerintahan Daerah																		
			Jumlah Pusat Data Pemerintahan Daerah yang Dikelola				2 Unit	2 Unit	50.000.000,00	82.990.000,00	82.990.000,00	32.990.000,00	Kab. Indragiri Hilir, Semua Kecamatan, Semua Kel/Desa	DANA TRANSFER UMUM-DANA ALOKASI UMUM	Revolusi Mental dan Pembangunan Kebudayaan	Penguatan tata kelola kelembagaan dan implementasi perencanaan pembangunan daerah Penguatan tata kelola kelembagaan dan implementasi perencanaan pembangunan daerah			44.434.000,00	DINAS KOMUNIKASI, INFORMATIKA, PERSANDIAN DAN STATISTIK
	2.16.03.2.02.0004	Penyelenggaraan Sistem Komunikasi Intra Pemerintah Daerah																		
			Jumlah Dokumen Hasil Penyelenggaraan Sistem Komunikasi Intra Pemerintah Daerah				1 Dokumen	1 Dokumen	1.081.493.975,00	1.026.338.329,00	1.026.338.329,00	-55.155.646,00	Kab. Indragiri Hilir, Semua Kecamatan, Semua Kel/Desa	DANA TRANSFER UMUM-DANA ALOKASI UMUM	Revolusi Mental dan Pembangunan Kebudayaan	Penguatan tata kelola kelembagaan dan implementasi perencanaan pembangunan daerah Penguatan tata kelola kelembagaan dan implementasi perencanaan pembangunan daerah			444.349.000,00	DINAS KOMUNIKASI, INFORMATIKA, PERSANDIAN DAN STATISTIK
	2.16.03.2.02.0007	Pengembangan Aplikasi dan Proses Bisnis Pemerintahan Berbasis Elektronik																		
			Jumlah Aplikasi dan Proses Bisnis Pemerintahan Berbasis Elektronik yang Dikembangkan				2 Unit	2 Unit	30.000.000,00	30.000.000,00	30.000.000,00	0,00	Kab. Indragiri Hilir, Semua Kecamatan, Semua Kel/Desa	DANA TRANSFER UMUM-DANA ALOKASI UMUM	Revolusi Mental dan Pembangunan Kebudayaan	Penguatan tata kelola kelembagaan dan implementasi perencanaan pembangunan daerah Penguatan tata kelola kelembagaan dan implementasi perencanaan pembangunan daerah			55.543.000,00	DINAS KOMUNIKASI, INFORMATIKA, PERSANDIAN DAN STATISTIK
	2.16.03.2.02.0008	Penyelenggaraan Sistem Penghubung Layanan Pemerintah																		

NO	KODE	URUSAN / BIDANG URUSAN / PROGRAM / KEGIATAN / SUB KEGIATAN	INDIKATOR PROGRAM / KEGIATAN / SUB KEGIATAN	TARGET AKHIR PERIODE RENSTRA OPD	REALISASI CAPAIAN RENJA OPD TAHUN 2022	PRAKIRAAN CAPAIAN TARGET RENJA OPD TAHUN 2023	CAPAIAN KINERJA DAN KERANGKA PENDANAAN										KELOMPOK SASARAN	PRAKIRAAN MAJU RENCANA TAHUN 2025		PERANGKAT DAERAH PENANGGUNG JAWAB
							TARGET 2024		PAGU INDIKATIF (Rp)			Bertambah/Berkurang (10-12)	LOKASI	SUMBER DANA	PRIORITAS			TARGET	PAGU INDIKATIF (Rp)	
							SEBELUM	SESUDAH	RKPD 2024	APBD 2024	RKPD PERUBAHAN 2024				NASIONAL	DAERAH				
1	2	3	4	5	6	7	8	9	10	11	12	13	14	15	16	17	18	19	20	21
			Jumlah Layanan Publik yang Terhubung dengan Sistem Penghubung Layanan Pemerintah Daerah				2 Layanan	2 Layanan	50.000.000,00	49.755.000,00	49.755.000,00	-245.000,00	Kab. Indragiri Hilir, Semua Kecamatan, Semua Kel/Desa	DANA TRANSFER UMUM-DANA ALOKASI UMUM	Revolusi Mental dan Pembangunan Kebudayaan	Penguatan tata kelola kelembagaan dan implementasi perencanaan pembangunan daerah Penguatan tata kelola kelembagaan dan implementasi perencanaan pembangunan daerah			111.086.000,00	DINAS KOMUNIKASI, INFORMATIKA, PERSANDIAN DAN STATISTIK
	2.16.03.2.02.0009	Pengembangan dan Pengelolaan Ekosistem Kabupaten/Kota Cerdas dan Kota Cerdas																		
			Jumlah Dokumen Program Inovasi yang Diimplementasikan Sesuai dengan Masterplan Smart City				5 Dokumen	1 Dokumen	250.000.000,00	250.000.000,00	250.000.000,00	0,00	Kab. Indragiri Hilir, Semua Kecamatan, Semua Kel/Desa	DANA TRANSFER UMUM-DANA ALOKASI UMUM	-	Penguatan tata kelola kelembagaan dan implementasi perencanaan pembangunan daerah Penguatan tata kelola kelembagaan dan implementasi perencanaan pembangunan daerah			55.543.000,00	DINAS KOMUNIKASI, INFORMATIKA, PERSANDIAN DAN STATISTIK
	2.16.03.2.02.0010	Pengembangan dan Pengelolaan Sumber Daya Teknologi Informasi dan Komunikasi Pemerintah Daerah																		
			Jumlah Dokumen Pelaksanaan Pengembangan dan Pengelolaan Sumber Daya Teknologi Informasi dan Komunikasi Pemerintah Daerah				1 Dokumen	1 Dokumen	149.999.906,00	144.629.906,00	144.629.906,00	-5.370.000,00	Kab. Indragiri Hilir, Semua Kecamatan, Semua Kel/Desa	DANA TRANSFER UMUM-DANA ALOKASI UMUM	Revolusi Mental dan Pembangunan Kebudayaan	Penguatan tata kelola kelembagaan dan implementasi perencanaan pembangunan daerah Penguatan tata kelola kelembagaan dan implementasi perencanaan pembangunan daerah			244.392.000,00	DINAS KOMUNIKASI, INFORMATIKA, PERSANDIAN DAN STATISTIK
	2.16.03.2.02.0011	Pengelolaan Government Chief Information Officer (GCIO)																		
			Jumlah Dokumen Pengelolaan Government Chief Information Officer (GCIO)				2 Dokumen	2 Dokumen	30.000.000,00	0,00	0,00	-30.000.000,00	Kab. Indragiri Hilir, Semua Kecamatan, Semua Kel/Desa	DANA TRANSFER UMUM-DANA ALOKASI UMUM	Revolusi Mental dan Pembangunan Kebudayaan	Penguatan tata kelola kelembagaan dan implementasi perencanaan pembangunan daerah Penguatan tata kelola kelembagaan dan implementasi perencanaan pembangunan daerah			0,00	DINAS KOMUNIKASI, INFORMATIKA, PERSANDIAN DAN STATISTIK
	2.16.03.2.02.0012	Monitoring, Evaluasi dan Pelaporan Pengembangan Ekosistem SPBE																		
			Jumlah Dokumen Monitoring, Evaluasi dan Pelaporan Penyelenggaraan SPBE				1 Dokumen	1 Dokumen	100.000.000,00	100.000.000,00	100.000.000,00	0,00	Kab. Indragiri Hilir, Semua Kecamatan, Semua Kel/Desa	DANA TRANSFER UMUM-DANA ALOKASI UMUM	Revolusi Mental dan Pembangunan Kebudayaan	Penguatan tata kelola kelembagaan dan implementasi perencanaan pembangunan daerah Penguatan tata kelola kelembagaan dan implementasi perencanaan pembangunan daerah			88.869.000,00	DINAS KOMUNIKASI, INFORMATIKA, PERSANDIAN DAN STATISTIK
	2.20	**URUSAN PEMERINTAHAN BIDANG STATISTIK**							**394.299.000,00**	**319.947.000,00**	**319.947.000,00**	**-74.352.000,00**							**344.368.000,00**	
1.	**2.20.02**	**PROGRAM PENYELENGGARAAN STATISTIK SEKTORAL**	**Persentase Dokumen Data Statistik Daerah yang Tepat Waktu**				**100 Persen**	**100 Persen**	**394.299.000,00**	**319.947.000,00**	**319.947.000,00**	**-49.931.000,00**							**344.368.000,00**	
	2.20.02.2.01	Penyelenggaraan Statistik Sektoral di Lingkup Daerah Kabupaten/Kota	*Persentase Data Statistik Sektoral yang Tersedia*				100 Persen	100 Persen	394.299.000,00	319.947.000,00	319.947.000,00	-74.352.000,00			Revolusi Mental dan Pembangunan Kebudayaan	Penguatan tata kelola kelembagaan dan implementasi perencanaan pembangunan daerah Penguatan tata kelola kelembagaan dan implementasi perencanaan pembangunan daerah	Instansi Pemerintah dan Masyarakat		344.368.000,00	DINAS KOMUNIKASI, INFORMATIKA, PERSANDIAN DAN STATISTIK
	2.20.02.2.01.0001	Koordinasi dan Sinkronisasi Pengumpulan, Pengolahan, Analisis dan Diseminasi Data Statistik Sektoral																		
			Jumlah Dokumen Koordinasi dan Sinkronisasi Pengumpulan, Pengolahan, Analisis dan Diseminasi Data Statistik Sektoral				1 Dokumen	1 Dokumen	242.259.000,00	164.982.000,00	164.982.000,00	-77.277.000,00	Kab. Indragiri Hilir, Semua Kecamatan, Semua Kel/Desa	DANA TRANSFER UMUM-DANA ALOKASI UMUM	Revolusi Mental dan Pembangunan Kebudayaan	Penguatan tata kelola kelembagaan dan implementasi perencanaan pembangunan daerah Penguatan tata kelola kelembagaan dan implementasi perencanaan pembangunan daerah			222.174.000,00	DINAS KOMUNIKASI, INFORMATIKA, PERSANDIAN DAN STATISTIK
	2.20.02.2.01.0002	Peningkatan Kapasitas SDM Pemerintah Daerah dalam Peningkatan Mutu Statistik Daerah yang Terintegrasi																		
			Jumlah SDM yang Meningkat Kapasitasnya dalam Peningkatan Mutu Statistik Daerah yang Terintegrasi				5 Orang	5 Orang	50.000.000,00	71.925.000,00	71.925.000,00	21.925.000,00	Kab. Indragiri Hilir, Semua Kecamatan, Semua Kel/Desa	DANA TRANSFER UMUM-DANA ALOKASI UMUM	Revolusi Mental dan Pembangunan Kebudayaan	Penguatan tata kelola kelembagaan dan implementasi perencanaan pembangunan daerah Penguatan tata kelola kelembagaan dan implementasi perencanaan pembangunan daerah			33.326.000,00	DINAS KOMUNIKASI, INFORMATIKA, PERSANDIAN DAN STATISTIK
	2.20.02.2.01.0003	Membangun Metadata Statistik Sektoral																		
			Jumlah Metadata Statistik Sektoral yang Dihimpun				25 Dokumen	10 Dokumen	50.000.000,00	32.000.000,00	32.000.000,00	-18.000.000,00	Kab. Indragiri Hilir, Semua Kecamatan, Semua Kel/Desa	DANA TRANSFER UMUM-DANA ALOKASI UMUM	Revolusi Mental dan Pembangunan Kebudayaan	Penguatan tata kelola kelembagaan dan implementasi perencanaan pembangunan daerah Penguatan tata kelola kelembagaan dan implementasi perencanaan pembangunan daerah			44.434.000,00	DINAS KOMUNIKASI, INFORMATIKA, PERSANDIAN DAN STATISTIK
	2.20.02.2.01.0005	Pengembangan Infrastruktur																		

NO	KODE	URUSAN / BIDANG URUSAN / PROGRAM / KEGIATAN / SUB KEGIATAN	INDIKATOR PROGRAM / KEGIATAN / SUB KEGIATAN	TARGET AKHIR PERIODE RENSTRA OPD	REALISASI CAPAIAN RENJA OPD TAHUN 2022	PRAKIRAAN CAPAIAN TARGET RENJA OPD TAHUN 2023	CAPAIAN KINERJA DAN KERANGKA PENDANAAN										KELOMPOK SASARAN	PRAKIRAAN MAJU RENCANA TAHUN 2025		PERANGKAT DAERAH PENANGGUNG JAWAB
							TARGET 2024		PAGU INDIKATIF (Rp)			Bertambah/Berkurang (10-12)	LOKASI	SUMBER DANA	PRIORITAS			TARGET	PAGU INDIKATIF (Rp)	
							SEBELUM	SESUDAH	RKPD 2024	APBD 2024	RKPD PERUBAHAN 2024				NASIONAL	DAERAH				
1	2	3	4	5	6	7	8	9	10	11	12	13	14	15	16	17	18	19	20	21
			Jumlah Infrastruktur Statistik				1 Unit	5 Unit	52.040.000,00	51.040.000,00	51.040.000,00	-1.000.000,00	Kab. Indragiri Hilir, Semua Kecamatan, Semua Kel/Desa	DANA TRANSFER UMUM-DANA ALOKASI UMUM	Revolusi Mental dan Pembangunan Kebudayaan	Penguatan tata kelola kelembagaan dan implementasi perencanaan pembangunan daerah Penguatan tata kelola kelembagaan dan implementasi perencanaan pembangunan daerah			44.434.000,00	DINAS KOMUNIKASI, INFORMATIKA, PERSANDIAN DAN STATISTIK
	2.21	**URUSAN PEMERINTAHAN BIDANG PERSANDIAN**							**447.719.000,00**	**374.658.200,00**	**374.658.200,00**	**-73.060.800,00**							**391.022.000,00**	
1.	**2.21.02**	**PROGRAM PENYELENGGARAAN PERSANDIAN UNTUK PENGAMANAN INFORMASI**	**Persentase Terciptanya Pengamanan Informasi Pemerintah Daerah**				**37 Persen**	**37 Persen**	**447.719.000,00**	**374.658.200,00**	**374.658.200,00**	**-56.697.000,00**							**391.022.000,00**	
	2.21.02.2.01	Penyelenggaraan Persandian untuk Pengamanan Informasi Pemerintah Daerah Kabupaten/Kota	*Persentase Perangkat Daerah yang Menggunakan Sistem Persandian*				100 Persen	100 Persen	437.719.000,00	374.658.200,00	374.658.200,00	-63.060.800,00			Revolusi Mental dan Pembangunan Kebudayaan	Penguatan tata kelola kelembagaan dan implementasi perencanaan pembangunan daerah Penguatan tata kelola kelembagaan dan implementasi perencanaan pembangunan daerah	Instansi Pemerintah		368.806.000,00	DINAS KOMUNIKASI, INFORMATIKA, PERSANDIAN DAN STATISTIK
	2.21.02.2.01.0001	Penetapan Kebijakan Tata Kelola Keamanan Informasi dan Jaring Komunikasi Sandi Pemerintah Daerah Kabupaten/Kota																		
			Jumlah Kebijakan Tata Kelola Keamanan Informasi dan Jaring Komunikasi Sandi Pemerintah Daerah Kabupaten/Kota yang Ditetapkan				1 Dokumen	1 Dokumen	10.000.000,00	0,00	0,00	-10.000.000,00	Kab. Indragiri Hilir, Semua Kecamatan, Semua Kel/Desa	DANA TRANSFER UMUM-DANA ALOKASI UMUM	Revolusi Mental dan Pembangunan Kebudayaan	Penguatan tata kelola kelembagaan dan implementasi perencanaan pembangunan daerah Penguatan tata kelola kelembagaan dan implementasi perencanaan pembangunan daerah			13.330.000,00	DINAS KOMUNIKASI, INFORMATIKA, PERSANDIAN DAN STATISTIK
	2.21.02.2.01.0002	Pelaksanaan Analisis Kebutuhan dan Pengelolaan Sumber Daya Keamanan Informasi Pemerintah Daerah Kabupaten/Kota																		
			Jumlah Laporan Analisis Kebutuhan dan Pengelolaan Sumber Daya Keamanan Informasi Pemerintah Daerah Kabupaten/Kota				1 Laporan	1 Laporan	10.000.000,00	0,00	0,00	-10.000.000,00	Kab. Indragiri Hilir, Semua Kecamatan, Semua Kel/Desa	DANA TRANSFER UMUM-DANA ALOKASI UMUM	Revolusi Mental dan Pembangunan Kebudayaan	Penguatan tata kelola kelembagaan dan implementasi perencanaan pembangunan daerah Penguatan tata kelola kelembagaan dan implementasi perencanaan pembangunan daerah			22.216.000,00	DINAS KOMUNIKASI, INFORMATIKA, PERSANDIAN DAN STATISTIK
	2.21.02.2.01.0003	Pelaksanaan Keamanan Informasi Pemerintahan Daerah Kabupaten/Kota Berbasis Elektronik dan Non Elektronik																		
			Jumlah Laporan Pelaksanaan Keamanan Informasi Pemerintahan Daerah Kabupaten/Kota Berbasis Elektronik dan Non Elektronik				1 Laporan	1 Laporan	357.719.000,00	294.193.000,00	294.193.000,00	-63.526.000,00	Kab. Indragiri Hilir, Semua Kecamatan, Semua Kel/Desa	DANA TRANSFER UMUM-DANA ALOKASI UMUM	Revolusi Mental dan Pembangunan Kebudayaan	Penguatan tata kelola kelembagaan dan implementasi perencanaan pembangunan daerah Penguatan tata kelola kelembagaan dan implementasi perencanaan pembangunan daerah			222.174.000,00	DINAS KOMUNIKASI, INFORMATIKA, PERSANDIAN DAN STATISTIK
	2.21.02.2.01.0004	Penyediaan Layanan Keamanan Informasi Pemerintah Daerah Kabupaten/Kota																		
			Jumlah Perangkat Daerah yang Telah Menggunakan Layanan Keamanan Informasi				5 Perangkat Daerah	5 Perangkat Daerah	60.000.000,00	80.465.200,00	80.465.200,00	20.465.200,00	Kab. Indragiri Hilir, Semua Kecamatan, Semua Kel/Desa	DANA TRANSFER UMUM-DANA ALOKASI UMUM	Revolusi Mental dan Pembangunan Kebudayaan	Penguatan tata kelola kelembagaan dan implementasi perencanaan pembangunan daerah Penguatan tata kelola kelembagaan dan implementasi perencanaan pembangunan daerah			111.086.000,00	DINAS KOMUNIKASI, INFORMATIKA, PERSANDIAN DAN STATISTIK
	2.21.02.2.02	Penetapan Pola Hubungan Komunikasi Sandi Antar Perangkat Daerah Kabupaten/Kota	*Persentase Ketersediaan Pengamanan Informasi dan Terselenggaranya Komunikasi yang Aman antar Entitas Perangkat Daerah yang Tergabung Dalam Jaring Komunikasi Sandi*				100 Persen	100 Persen	10.000.000,00	0,00	0,00	-10.000.000,00			Revolusi Mental dan Pembangunan Kebudayaan	Penguatan tata kelola kelembagaan dan implementasi perencanaan pembangunan daerah Penguatan tata kelola kelembagaan dan implementasi perencanaan pembangunan daerah	Instansi Pemerintah		22.216.000,00	DINAS KOMUNIKASI, INFORMATIKA, PERSANDIAN DAN STATISTIK
	2.21.02.2.02.0001	Operasionalisasi Jaring Komunikasi Sandi Pemerintah Daerah Kabupaten/Kota																		
			Jumlah Perangkat Daerah yang Terhubung dalam Jaring Komunikasi Sandi				1 Perangkat Daerah	1 Perangkat Daerah	10.000.000,00	0,00	0,00	-10.000.000,00	Kab. Indragiri Hilir, Semua Kecamatan, Semua Kel/Desa	DANA TRANSFER UMUM-DANA ALOKASI UMUM	Revolusi Mental dan Pembangunan Kebudayaan	Penguatan tata kelola kelembagaan dan implementasi perencanaan pembangunan daerah Penguatan tata kelola kelembagaan dan implementasi perencanaan pembangunan daerah			22.216.000,00	DINAS KOMUNIKASI, INFORMATIKA, PERSANDIAN DAN STATISTIK
		DINAS KOPERASI DAN USAHA KECIL DAN MENENGAH							**10.703.712.000,00**	**9.865.481.222,00**	**9.865.481.222,00**	**-838.230.778,00**							**6.573.747.000,00**	
	2	**URUSAN PEMERINTAHAN WAJIB YANG TIDAK BERKAITAN DENGAN PELAYANAN DASAR**							**10.703.712.000,00**	**9.865.481.222,00**	**9.865.481.222,00**	**-838.230.778,00**							**6.573.747.000,00**	
	2.17	**URUSAN PEMERINTAHAN BIDANG KOPERASI, USAHA KECIL, DAN MENENGAH**							**10.703.712.000,00**	**9.865.481.222,00**	**9.865.481.222,00**	**-838.230.778,00**							**6.573.747.000,00**	
1.	**2.17.01**	**PROGRAM PENUNJANG URUSAN PEMERINTAHAN DAERAH KABUPATEN/KOTA**	**Cakupan Penunjang Urusan Pemerintah Daerah yang terpenuhi**				**-**	**78,81 Persen**	**6.553.920.550,00**	**5.670.694.672,00**	**5.670.694.672,00**	**-689.984.550,00**							**5.863.936.000,00**	

NO	KODE	URUSAN / BIDANG URUSAN / PROGRAM / KEGIATAN / SUB KEGIATAN	INDIKATOR PROGRAM / KEGIATAN / SUB KEGIATAN	TARGET AKHIR PERIODE RENSTRA OPD	REALISASI CAPAIAN RENJA OPD TAHUN 2022	PRAKIRAAN CAPAIAN TARGET RENJA OPD TAHUN 2023	CAPAIAN KINERJA DAN KERANGKA PENDANAAN										KELOMPOK SASARAN	PRAKIRAAN MAJU RENCANA TAHUN 2025		PERANGKAT DAERAH PENANGGUNG JAWAB
							TARGET 2024		PAGU INDIKATIF (Rp)			Bertambah/Berkurang (10-12)	LOKASI	SUMBER DANA	PRIORITAS			TARGET	PAGU INDIKATIF (Rp)	
							SEBELUM	SESUDAH	RKPD 2024	APBD 2024	RKPD PERUBAHAN 2024				NASIONAL	DAERAH				
1	2	3	4	5	6	7	8	9	10	11	12	13	14	15	16	17	18	19	20	21
	2.17.01.2.01	Perencanaan, Penganggaran, dan Evaluasi Kinerja Perangkat Daerah	*Rata-rata nilai aspek perencanaan kinerja dan Pelaporan Kinerja dalam AKIP Perangkat Daerah*				-	72 Nilai	170.263.000,00	192.367.700,00	200.311.700,00	30.048.700,00			Memperkuat Ketahanan Ekonomi Untuk Pertumbuhan Yang Berkualitas dan Berkeadilan	Optimalisasi perlindungan sosial dan pemberdayaan masyarakat dalam rangka pengentasan kemiskinan Optimalisasi perlindungan sosial dan pemberdayaan masyarakat dalam rangka pengentasan kemiskinan	OPD		32.113.000,00	DINAS KOPERASI DAN USAHA KECIL DAN MENENGAH
	2.17.01.2.01.0001	Penyusunan Dokumen Perencanaan Perangkat Daerah																		
			Jumlah Dokumen Perencanaan Perangkat Daerah				5 Dokumen	4 Dokumen	105.869.500,00	118.942.300,00	120.544.800,00	14.675.300,00	Kab. Indragiri Hilir, Tembilahan, Tembilahan Kota	DANA TRANSFER UMUM-DANA ALOKASI UMUM	Memperkuat Ketahanan Ekonomi Untuk Pertumbuhan Yang Berkualitas dan Berkeadilan	Optimalisasi perlindungan sosial dan pemberdayaan masyarakat dalam rangka pengentasan kemiskinan Optimalisasi perlindungan sosial dan pemberdayaan masyarakat dalam rangka pengentasan kemiskinan			17.387.000,00	DINAS KOPERASI DAN USAHA KECIL DAN MENENGAH
	2.17.01.2.01.0007	Evaluasi Kinerja Perangkat Daerah																		
			Jumlah Laporan Evaluasi Kinerja Perangkat Daerah				3 Laporan	3 Laporan	64.393.500,00	73.425.400,00	79.766.900,00	15.373.400,00	Kab. Indragiri Hilir, Semua Kecamatan, Semua Kel/Desa	DANA TRANSFER UMUM-DANA ALOKASI UMUM	Memperkuat Ketahanan Ekonomi Untuk Pertumbuhan Yang Berkualitas dan Berkeadilan	Optimalisasi perlindungan sosial dan pemberdayaan masyarakat dalam rangka pengentasan kemiskinan Optimalisasi perlindungan sosial dan pemberdayaan masyarakat dalam rangka pengentasan kemiskinan			14.726.000,00	DINAS KOPERASI DAN USAHA KECIL DAN MENENGAH
	2.17.01.2.02	Administrasi Keuangan Perangkat Daerah	*Persentase Pelaporan Keuangan yang disusun sesuai standar*				-	100 Persen	3.943.216.740,00	3.974.905.962,00	3.974.905.962,00	31.689.222,00			Memperkuat Ketahanan Ekonomi Untuk Pertumbuhan Yang Berkualitas dan Berkeadilan	Optimalisasi perlindungan sosial dan pemberdayaan masyarakat dalam rangka pengentasan kemiskinan Optimalisasi perlindungan sosial dan pemberdayaan masyarakat dalam rangka pengentasan kemiskinan	OPD		5.483.052.000,00	DINAS KOPERASI DAN USAHA KECIL DAN MENENGAH
	2.17.01.2.02.0001	Penyediaan Gaji dan Tunjangan ASN																		
			Jumlah Orang yang Menerima Gaji dan Tunjangan ASN				55 Orang/bulan	55 Orang/bulan	3.943.216.740,00	3.974.905.962,00	3.974.905.962,00	31.689.222,00	Kab. Indragiri Hilir, Semua Kecamatan, Semua Kel/Desa	DANA TRANSFER UMUM-DANA ALOKASI UMUM	Memperkuat Ketahanan Ekonomi Untuk Pertumbuhan Yang Berkualitas dan Berkeadilan	Optimalisasi perlindungan sosial dan pemberdayaan masyarakat dalam rangka pengentasan kemiskinan Optimalisasi perlindungan sosial dan pemberdayaan masyarakat dalam rangka pengentasan kemiskinan			5.483.052.000,00	DINAS KOPERASI DAN USAHA KECIL DAN MENENGAH
	2.17.01.2.03	Administrasi Barang Milik Daerah pada Perangkat Daerah	*Persentase Aset dan Barang Milik Daerah (BMD) pada Pengelola yang terpelihara*				-	100 Persen	54.780.400,00	35.515.600,00	35.515.600,00	-19.264.800,00			Memperkuat Ketahanan Ekonomi Untuk Pertumbuhan Yang Berkualitas dan Berkeadilan	Optimalisasi perlindungan sosial dan pemberdayaan masyarakat dalam rangka pengentasan kemiskinan Optimalisasi perlindungan sosial dan pemberdayaan masyarakat dalam rangka pengentasan kemiskinan	OPD		16.500.000,00	DINAS KOPERASI DAN USAHA KECIL DAN MENENGAH
	2.17.01.2.03.0001	Penyusunan Perencanaan Kebutuhan Barang Milik Daerah SKPD																		
			Jumlah Rencana Kebutuhan Barang Milik Daerah SKPD				2 Dokumen	2 Dokumen	4.186.000,00	4.186.000,00	4.186.000,00	0,00	Kab. Indragiri Hilir, Semua Kecamatan, Semua Kel/Desa	DANA TRANSFER UMUM-DANA ALOKASI UMUM	Memperkuat Ketahanan Ekonomi Untuk Pertumbuhan Yang Berkualitas dan Berkeadilan	Optimalisasi perlindungan sosial dan pemberdayaan masyarakat dalam rangka pengentasan kemiskinan Optimalisasi perlindungan sosial dan pemberdayaan masyarakat dalam rangka pengentasan kemiskinan			7.984.000,00	DINAS KOPERASI DAN USAHA KECIL DAN MENENGAH
	2.17.01.2.03.0002	Pengamanan Barang Milik Daerah SKPD																		
			Jumlah Dokumen Pengamanan Barang Milik Daerah SKPD				4 Dokumen	2 Dokumen	50.594.400,00	31.329.600,00	31.329.600,00	-19.264.800,00	Kab. Indragiri Hilir, Semua Kecamatan, Semua Kel/Desa	DANA TRANSFER UMUM-DANA ALOKASI UMUM	Memperkuat Ketahanan Ekonomi Untuk Pertumbuhan Yang Berkualitas dan Berkeadilan	Optimalisasi perlindungan sosial dan pemberdayaan masyarakat dalam rangka pengentasan kemiskinan Optimalisasi perlindungan sosial dan pemberdayaan masyarakat dalam rangka pengentasan kemiskinan			8.516.000,00	DINAS KOPERASI DAN USAHA KECIL DAN MENENGAH
	2.17.01.2.05	Administrasi Kepegawaian Perangkat Daerah	*Persentase aparatur yang berkinerja baik*				-	100 Persen	127.090.000,00	17.330.000,00	17.330.000,00	-109.760.000,00			Memperkuat Ketahanan Ekonomi Untuk Pertumbuhan Yang Berkualitas dan Berkeadilan	Optimalisasi perlindungan sosial dan pemberdayaan masyarakat dalam rangka pengentasan kemiskinan Optimalisasi perlindungan sosial dan pemberdayaan masyarakat dalam rangka pengentasan kemiskinan	OPD		10.525.000,00	DINAS KOPERASI DAN USAHA KECIL DAN MENENGAH
	2.17.01.2.05.0001	Peningkatan Sarana dan Prasarana Disiplin Pegawai																		

NO	KODE	URUSAN / BIDANG URUSAN / PROGRAM / KEGIATAN / SUB KEGIATAN	INDIKATOR PROGRAM / KEGIATAN / SUB KEGIATAN	TARGET AKHIR PERIODE RENSTRA OPD	REALISASI CAPAIAN RENJA OPD TAHUN 2022	PRAKIRAAN CAPAIAN TARGET RENJA OPD TAHUN 2023	CAPAIAN KINERJA DAN KERANGKA PENDANAAN										KELOMPOK SASARAN	PRAKIRAAN MAJU RENCANA TAHUN 2025		PERANGKAT DAERAH PENANGGUNG JAWAB
							TARGET 2024		PAGU INDIKATIF (Rp)			Bertambah/Berkurang (10-12)	LOKASI	SUMBER DANA	PRIORITAS			TARGET	PAGU INDIKATIF (Rp)	
							SEBELUM	SESUDAH	RKPD 2024	APBD 2024	RKPD PERUBAHAN 2024				NASIONAL	DAERAH				
1	2	3	4	5	6	7	8	9	10	11	12	13	14	15	16	17	18	19	20	21
			Jumlah Unit Peningkatan Sarana dan Prasarana Disiplin Pegawai				2 Unit	1 Unit	15.840.000,00	0,00	0,00	-15.840.000,00	Kab. Indragiri Hilir, Semua Kecamatan, Semua Kel/Desa	DANA TRANSFER UMUM-DANA ALOKASI UMUM	Memperkuat Ketahanan Ekonomi Untuk Pertumbuhan Yang Berkualitas dan Berkeadilan	Optimalisasi perlindungan sosial dan pemberdayaan masyarakat dalam rangka pengentasan kemiskinan Optimalisasi perlindungan sosial dan pemberdayaan masyarakat dalam rangka pengentasan kemiskinan			4.524.000,00	DINAS KOPERASI DAN USAHA KECIL DAN MENENGAH
	2.17.01.2.05.0002	Pengadaan Pakaian Dinas beserta Atribut Kelengkapannya																		
			Jumlah Paket Pakaian Dinas beserta Atribut Kelengkapan				30 Paket	1 Paket	30.000.000,00	7.500.000,00	7.500.000,00	-22.500.000,00	Kab. Indragiri Hilir, Semua Kecamatan, Semua Kel/Desa	DANA TRANSFER UMUM-DANA ALOKASI UMUM	Memperkuat Ketahanan Ekonomi Untuk Pertumbuhan Yang Berkualitas dan Berkeadilan	Optimalisasi perlindungan sosial dan pemberdayaan masyarakat dalam rangka pengentasan kemiskinan Optimalisasi perlindungan sosial dan pemberdayaan masyarakat dalam rangka pengentasan kemiskinan			2.394.000,00	DINAS KOPERASI DAN USAHA KECIL DAN MENENGAH
	2.17.01.2.05.0009	Pendidikan dan Pelatihan Pegawai Berdasarkan Tugas dan Fungsi																		
			Jumlah Pegawai Berdasarkan Tugas dan Fungsi yang Mengikuti Pendidikan dan Pelatihan				13 Orang	1 Orang	81.250.000,00	9.830.000,00	9.830.000,00	-71.420.000,00	Kab. Indragiri Hilir, Semua Kecamatan, Semua Kel/Desa	DANA TRANSFER UMUM-DANA ALOKASI UMUM	Memperkuat Ketahanan Ekonomi Untuk Pertumbuhan Yang Berkualitas dan Berkeadilan	Optimalisasi perlindungan sosial dan pemberdayaan masyarakat dalam rangka pengentasan kemiskinan Optimalisasi perlindungan sosial dan pemberdayaan masyarakat dalam rangka pengentasan kemiskinan			3.607.000,00	DINAS KOPERASI DAN USAHA KECIL DAN MENENGAH
	2.17.01.2.06	Administrasi Umum Perangkat Daerah	*Persentase sarana prasarana administrasi perkantoran dalam kondisi baik*				-	100 Persen	1.621.121.610,00	978.286.610,00	1.026.342.610,00	-594.779.000,00			Memperkuat Ketahanan Ekonomi Untuk Pertumbuhan Yang Berkualitas dan Berkeadilan	Optimalisasi perlindungan sosial dan pemberdayaan masyarakat dalam rangka pengentasan kemiskinan Optimalisasi perlindungan sosial dan pemberdayaan masyarakat dalam rangka pengentasan kemiskinan	OPD		231.733.000,00	DINAS KOPERASI DAN USAHA KECIL DAN MENENGAH
	2.17.01.2.06.0001	Penyediaan Komponen Instalasi Listrik/Penerangan Bangunan Kantor																		
			Jumlah Paket Komponen Instalasi Listrik/Penerangan Bangunan Kantor yang Disediakan				5 Paket	5 Paket	2.288.850,00	2.288.850,00	2.288.850,00	0,00	Kab. Indragiri Hilir, Semua Kecamatan, Semua Kel/Desa	DANA TRANSFER UMUM-DANA ALOKASI UMUM	Memperkuat Ketahanan Ekonomi Untuk Pertumbuhan Yang Berkualitas dan Berkeadilan	Optimalisasi perlindungan sosial dan pemberdayaan masyarakat dalam rangka pengentasan kemiskinan Optimalisasi perlindungan sosial dan pemberdayaan masyarakat dalam rangka pengentasan kemiskinan			3.193.000,00	DINAS KOPERASI DAN USAHA KECIL DAN MENENGAH
	2.17.01.2.06.0002	Penyediaan Peralatan dan Perlengkapan Kantor																		
			Jumlah Paket Peralatan dan Perlengkapan Kantor yang Disediakan				7 Paket	7 Paket	133.297.550,00	88.297.550,00	83.297.550,00	-50.000.000,00	Kab. Indragiri Hilir, Semua Kecamatan, Semua Kel/Desa	DANA TRANSFER UMUM-DANA ALOKASI UMUM	Memperkuat Ketahanan Ekonomi Untuk Pertumbuhan Yang Berkualitas dan Berkeadilan	- -			16.500.000,00	DINAS KOPERASI DAN USAHA KECIL DAN MENENGAH
	2.17.01.2.06.0004	Penyediaan Bahan Logistik Kantor																		
			Jumlah Paket Bahan Logistik Kantor yang Disediakan				2 Paket	2 Paket	53.200.000,00	76.180.000,00	81.180.000,00	27.980.000,00	Kab. Indragiri Hilir, Semua Kecamatan, Semua Kel/Desa	DANA TRANSFER UMUM-DANA ALOKASI UMUM	Memperkuat Ketahanan Ekonomi Untuk Pertumbuhan Yang Berkualitas dan Berkeadilan	Optimalisasi perlindungan sosial dan pemberdayaan masyarakat dalam rangka pengentasan kemiskinan Optimalisasi perlindungan sosial dan pemberdayaan masyarakat dalam rangka pengentasan kemiskinan			12.010.000,00	DINAS KOPERASI DAN USAHA KECIL DAN MENENGAH
	2.17.01.2.06.0005	Penyediaan Barang Cetakan dan Penggandaan																		
			Jumlah Paket Barang Cetakan dan Penggandaan yang Disediakan				8 Paket	8 Paket	22.240.210,00	22.240.210,00	37.240.210,00	15.000.000,00	Kab. Indragiri Hilir, Semua Kecamatan, Semua Kel/Desa	DANA TRANSFER UMUM-DANA ALOKASI UMUM	Memperkuat Ketahanan Ekonomi Untuk Pertumbuhan Yang Berkualitas dan Berkeadilan	Optimalisasi perlindungan sosial dan pemberdayaan masyarakat dalam rangka pengentasan kemiskinan Optimalisasi perlindungan sosial dan pemberdayaan masyarakat dalam rangka pengentasan kemiskinan			20.463.000,00	DINAS KOPERASI DAN USAHA KECIL DAN MENENGAH
	2.17.01.2.06.0006	Penyediaan Bahan Bacaan dan Peraturan Perundang-undangan																		
			Jumlah Dokumen Bahan Bacaan dan Peraturan Perundang-Undangan yang Disediakan				12 Dokumen	12 Dokumen	690.400.000,00	290.400.000,00	275.400.000,00	-415.000.000,00	Kab. Indragiri Hilir, Semua Kecamatan, Semua Kel/Desa	DANA TRANSFER UMUM-DANA ALOKASI UMUM	Memperkuat Ketahanan Ekonomi Untuk Pertumbuhan Yang Berkualitas dan Berkeadilan	Optimalisasi perlindungan sosial dan pemberdayaan masyarakat dalam rangka pengentasan kemiskinan Optimalisasi perlindungan sosial dan pemberdayaan masyarakat dalam rangka pengentasan kemiskinan			85.536.000,00	DINAS KOPERASI DAN USAHA KECIL DAN MENENGAH
	2.17.01.2.06.0009	Penyelenggaraan Rapat Koordinasi dan Konsultasi SKPD																		
			Jumlah Laporan Penyelenggaraan Rapat Koordinasi dan Konsultasi SKPD				348 Laporan	12 Laporan	719.695.000,00	498.880.000,00	546.936.000,00	-172.759.000,00	Kab. Indragiri Hilir, Semua Kecamatan, Semua Kel/Desa	DANA TRANSFER UMUM-DANA ALOKASI UMUM	Memperkuat Ketahanan Ekonomi Untuk Pertumbuhan Yang Berkualitas dan Berkeadilan	Optimalisasi perlindungan sosial dan pemberdayaan masyarakat dalam rangka pengentasan kemiskinan Optimalisasi perlindungan sosial dan pemberdayaan masyarakat dalam rangka pengentasan kemiskinan			94.031.000,00	DINAS KOPERASI DAN USAHA KECIL DAN MENENGAH

NO	KODE	URUSAN / BIDANG URUSAN / PROGRAM / KEGIATAN / SUB KEGIATAN	INDIKATOR PROGRAM / KEGIATAN / SUB KEGIATAN	TARGET AKHIR PERIODE RENSTRA OPD	REALISASI CAPAIAN RENJA OPD TAHUN 2022	PRAKIRAAN CAPAIAN TARGET RENJA OPD TAHUN 2023	CAPAIAN KINERJA DAN KERANGKA PENDANAAN										KELOMPOK SASARAN	PRAKIRAAN MAJU RENCANA TAHUN 2025		PERANGKAT DAERAH PENANGGUNG JAWAB
							TARGET 2024		PAGU INDIKATIF (Rp)			Bertambah/Berkurang (10-12)	LOKASI	SUMBER DANA	PRIORITAS			TARGET	PAGU INDIKATIF (Rp)	
							SEBELUM	SESUDAH	RKPD 2024	APBD 2024	RKPD PERUBAHAN 2024				NASIONAL	DAERAH				
1	2	3	4	5	6	7	8	9	10	11	12	13	14	15	16	17	18	19	20	21
	2.17.01.2.07	Pengadaan Barang Milik Daerah Penunjang Urusan Pemerintah Daerah	-				-	-	146.560.000,00	0,00	0,00	-146.560.000,00			-	Optimalisasi perlindungan sosial dan pemberdayaan masyarakat dalam rangka pengentasan kemiskinan Optimalisasi perlindungan sosial dan pemberdayaan masyarakat dalam rangka pengentasan kemiskinan	-		8.676.000,00	DINAS KOPERASI DAN USAHA KECIL DAN MENENGAH
	2.17.01.2.07.0002	Pengadaan Kendaraan Dinas Operasional atau Lapangan																		
			Jumlah Unit Kendaraan Dinas Operasional atau Lapangan yang Disediakan				5 Unit	5 Unit	146.560.000,00	0,00	0,00	-146.560.000,00	Kab. Indragiri Hilir, Semua Kecamatan, Semua Kel/Desa	DANA TRANSFER UMUM-DANA ALOKASI UMUM	-	Optimalisasi perlindungan sosial dan pemberdayaan masyarakat dalam rangka pengentasan kemiskinan Optimalisasi perlindungan sosial dan pemberdayaan masyarakat dalam rangka pengentasan kemiskinan			8.676.000,00	DINAS KOPERASI DAN USAHA KECIL DAN MENENGAH
	2.17.01.2.08	Penyediaan Jasa Penunjang Urusan Pemerintahan Daerah	*Persentase tersedianya Jasa Penunjang Urusan Pemerintahan Daerah*				-	100 persen	433.958.800,00	415.358.800,00	359.358.800,00	-74.600.000,00			Memperkuat Ketahanan Ekonomi Untuk Pertumbuhan Yang Berkualitas dan Berkeadilan	Optimalisasi perlindungan sosial dan pemberdayaan masyarakat dalam rangka pengentasan kemiskinan Optimalisasi perlindungan sosial dan pemberdayaan masyarakat dalam rangka pengentasan kemiskinan	OPD		70.611.000,00	DINAS KOPERASI DAN USAHA KECIL DAN MENENGAH
	2.17.01.2.08.0001	Penyediaan Jasa Surat Menyurat																		
			Jumlah Laporan Penyediaan Jasa Surat Menyurat				50 Laporan	50 Laporan	550.000,00	3.550.000,00	3.550.000,00	3.000.000,00	Kab. Indragiri Hilir, Semua Kecamatan, Semua Kel/Desa	DANA TRANSFER UMUM-DANA ALOKASI UMUM	Memperkuat Ketahanan Ekonomi Untuk Pertumbuhan Yang Berkualitas dan Berkeadilan	Optimalisasi perlindungan sosial dan pemberdayaan masyarakat dalam rangka pengentasan kemiskinan Optimalisasi perlindungan sosial dan pemberdayaan masyarakat dalam rangka pengentasan kemiskinan			450.000,00	DINAS KOPERASI DAN USAHA KECIL DAN MENENGAH
	2.17.01.2.08.0002	Penyediaan Jasa Komunikasi, Sumber Daya Air dan Listrik																		
			Jumlah Laporan Penyediaan Jasa Komunikasi, Sumber Daya Air dan Listrik yang Disediakan				3 Laporan	3 Laporan	112.848.000,00	112.848.000,00	56.848.000,00	-56.000.000,00	Kab. Indragiri Hilir, Semua Kecamatan, Semua Kel/Desa	DANA TRANSFER UMUM-DANA ALOKASI UMUM	Memperkuat Ketahanan Ekonomi Untuk Pertumbuhan Yang Berkualitas dan Berkeadilan	Optimalisasi perlindungan sosial dan pemberdayaan masyarakat dalam rangka pengentasan kemiskinan Optimalisasi perlindungan sosial dan pemberdayaan masyarakat dalam rangka pengentasan kemiskinan			16.242.000,00	DINAS KOPERASI DAN USAHA KECIL DAN MENENGAH
	2.17.01.2.08.0004	Penyediaan Jasa Pelayanan Umum Kantor																		
			Jumlah Laporan Penyediaan Jasa Pelayanan Umum Kantor yang Disediakan				3 Laporan	4 Laporan	320.560.800,00	298.960.800,00	298.960.800,00	-21.600.000,00	Kab. Indragiri Hilir, Semua Kecamatan, Semua Kel/Desa	DANA TRANSFER UMUM-DANA ALOKASI UMUM	-	Optimalisasi perlindungan sosial dan pemberdayaan masyarakat dalam rangka pengentasan kemiskinan Optimalisasi perlindungan sosial dan pemberdayaan masyarakat dalam rangka pengentasan kemiskinan			53.919.000,00	DINAS KOPERASI DAN USAHA KECIL DAN MENENGAH
	2.17.01.2.09	Pemeliharaan Barang Milik Daerah Penunjang Urusan Pemerintahan Daerah	*persentase terpeliharanya barang penunjang urusan pemerintah daerah*				-	100 Persen	56.930.000,00	56.930.000,00	56.930.000,00	0,00			Memperkuat Ketahanan Ekonomi Untuk Pertumbuhan Yang Berkualitas dan Berkeadilan	Optimalisasi perlindungan sosial dan pemberdayaan masyarakat dalam rangka pengentasan kemiskinan Optimalisasi perlindungan sosial dan pemberdayaan masyarakat dalam rangka pengentasan kemiskinan	OPD		10.726.000,00	DINAS KOPERASI DAN USAHA KECIL DAN MENENGAH
	2.17.01.2.09.0001	Penyediaan Jasa Pemeliharaan, Biaya Pemeliharaan, dan Pajak Kendaraan Perorangan Dinas atau Kendaraan Dinas Jabatan																		
			Jumlah Kendaraan Perorangan Dinas atau Kendaraan Dinas Jabatan yang Dipelihara dan dibayarkan Pajaknya				22 Unit	22 Unit	36.270.000,00	36.270.000,00	36.270.000,00	0,00	Kab. Indragiri Hilir, Semua Kecamatan, Semua Kel/Desa	DANA TRANSFER UMUM-DANA ALOKASI UMUM	Memperkuat Ketahanan Ekonomi Untuk Pertumbuhan Yang Berkualitas dan Berkeadilan	Optimalisasi perlindungan sosial dan pemberdayaan masyarakat dalam rangka pengentasan kemiskinan Optimalisasi perlindungan sosial dan pemberdayaan masyarakat dalam rangka pengentasan kemiskinan			7.295.000,00	DINAS KOPERASI DAN USAHA KECIL DAN MENENGAH
	2.17.01.2.09.0006	Pemeliharaan Peralatan dan Mesin Lainnya																		
			Jumlah Peralatan dan Mesin Lainnya yang Dipelihara				37 Unit	37 Unit	9.290.000,00	9.290.000,00	9.290.000,00	0,00	Kab. Indragiri Hilir, Semua Kecamatan, Semua Kel/Desa	DANA TRANSFER UMUM-DANA ALOKASI UMUM	Memperkuat Ketahanan Ekonomi Untuk Pertumbuhan Yang Berkualitas dan Berkeadilan	Optimalisasi perlindungan sosial dan pemberdayaan masyarakat dalam rangka pengentasan kemiskinan Optimalisasi perlindungan sosial dan pemberdayaan masyarakat dalam rangka pengentasan kemiskinan			1.880.000,00	DINAS KOPERASI DAN USAHA KECIL DAN MENENGAH
	2.17.01.2.09.0010	Pemeliharaan/Rehabilitasi Sarana dan Prasarana Gedung Kantor atau Bangunan Lainnya																		

NO	KODE	URUSAN / BIDANG URUSAN / PROGRAM / KEGIATAN / SUB KEGIATAN	INDIKATOR PROGRAM / KEGIATAN / SUB KEGIATAN	TARGET AKHIR PERIODE RENSTRA OPD	REALISASI CAPAIAN RENJA OPD TAHUN 2022	PRAKIRAAN CAPAIAN TARGET RENJA OPD TAHUN 2023	CAPAIAN KINERJA DAN KERANGKA PENDANAAN										KELOMPOK SASARAN	PRAKIRAAN MAJU RENCANA TAHUN 2025		PERANGKAT DAERAH PENANGGUNG JAWAB
							TARGET 2024		PAGU INDIKATIF (Rp)			Bertambah/Berkurang (10-12)	LOKASI	SUMBER DANA	PRIORITAS			TARGET	PAGU INDIKATIF (Rp)	
							SEBELUM	SESUDAH	RKPD 2024	APBD 2024	RKPD PERUBAHAN 2024				NASIONAL	DAERAH				
1	2	3	4	5	6	7	8	9	10	11	12	13	14	15	16	17	18	19	20	21
			Jumlah Sarana dan Prasarana Gedung Kantor atau Bangunan Lainnya yang Dipelihara/Direhabilitasi				1 Unit	1 Unit	11.370.000,00	11.370.000,00	11.370.000,00	0,00	Kab. Indragiri Hilir, Semua Kecamatan, Semua Kel/Desa	DANA TRANSFER UMUM-DANA ALOKASI UMUM	Memperkuat Ketahanan Ekonomi Untuk Pertumbuhan Yang Berkualitas dan Berkeadilan	Optimalisasi perlindungan sosial dan pemberdayaan masyarakat dalam rangka pengentasan kemiskinan Optimalisasi perlindungan sosial dan pemberdayaan masyarakat dalam rangka pengentasan kemiskinan			1.551.000,00	DINAS KOPERASI DAN USAHA KECIL DAN MENENGAH
2.	**2.17.02**	**PROGRAM PELAYANAN IZIN USAHA SIMPAN PINJAM**	**Persentase Jumlah Koperasi Simpan Pinjam yang memiliki izin**				**-**	**43 Persen**	**36.771.000,00**	**176.159.330,00**	**176.159.330,00**	**-4.657.000,00**							**32.114.000,00**	
	2.17.02.2.01	Penerbitan Izin Usaha Simpan Pinjam untuk Koperasi dengan Wilayah Keanggotaan dalam Daerah Kabupaten/Kota	*Jumlah Izin Usaha Simpan Pinjam untuk Koperasi yang Direkomendasikan*				-	20 Lembar	20.011.000,00	176.159.330,00	176.159.330,00	156.148.330,00			Memperkuat Ketahanan Ekonomi Untuk Pertumbuhan Yang Berkualitas dan Berkeadilan	Penguatan tata kelola kelembagaan dan implementasi perencanaan pembangunan daerah Penguatan tata kelola kelembagaan dan implementasi perencanaan pembangunan daerah	Koperasi		17.477.000,00	DINAS KOPERASI DAN USAHA KECIL DAN MENENGAH
	2.17.02.2.01.0001	Fasilitasi Pemenuhan Izin Usaha Simpan Pinjam dan Pembukaan Kantor Cabang, Cabang Pembantu dan Kantor Kas Koperasi Simpan Pinjam untuk Koperasi dengan Wilayah Keanggotaan dalam Daerah Kabupaten/Kota																		
			Jumlah Usaha Simpan Pinjam dan Pembukaan Kantor Cabang, Cabang Pembantu dan Kantor Kas Koperasi Simpan Pinjam untuk Koperasi dengan Wilayah Keanggotaan dalam Daerah Kabupaten/Kota				35 Unit Usaha	35 Unit Usaha	20.011.000,00	176.159.330,00	176.159.330,00	156.148.330,00	Kab. Indragiri Hilir, Semua Kecamatan, Semua Kel/Desa	DANA TRANSFER UMUM-DANA ALOKASI UMUM	Memperkuat Ketahanan Ekonomi Untuk Pertumbuhan Yang Berkualitas dan Berkeadilan	Penguatan tata kelola kelembagaan dan implementasi perencanaan pembangunan daerah Penguatan tata kelola kelembagaan dan implementasi perencanaan pembangunan daerah			17.477.000,00	DINAS KOPERASI DAN USAHA KECIL DAN MENENGAH
	2.17.02.2.02	Penerbitan Izin Pembukaan Kantor Cabang, Cabang Pembantu dan Kantor Kas Koperasi Simpan Pinjam untuk Koperasi dengan Wilayah Keanggotaan dalam Daerah Kabupaten/Kota	-				-	-	16.760.000,00	0,00	0,00	-16.760.000,00			-	Penguatan tata kelola kelembagaan dan implementasi perencanaan pembangunan daerah Penguatan tata kelola kelembagaan dan implementasi perencanaan pembangunan daerah	-		14.637.000,00	DINAS KOPERASI DAN USAHA KECIL DAN MENENGAH
	2.17.02.2.02.0001	Fasilitasi Pemenuhan Izin Usaha Pembukaan Kantor Cabang, Cabang Pembantu dan Kantor Kas Koperasi Simpan Pinjam untuk Koperasi dengan Wilayah Keanggotaan dalam Daerah Kabupaten/Kota																		
			Jumlah Kantor Cabang, Cabang Pembantu dan Kantor Kas Koperasi Simpan Pinjam untuk Koperasi dengan Wilayah Keanggotaan dalam Daerah Kabupaten/Kota				1 Unit Usaha	1 Unit Usaha	16.760.000,00	0,00	0,00	-16.760.000,00	Kab. Indragiri Hilir, Semua Kecamatan, Semua Kel/Desa	DANA TRANSFER UMUM-DANA ALOKASI UMUM	-	Penguatan tata kelola kelembagaan dan implementasi perencanaan pembangunan daerah Penguatan tata kelola kelembagaan dan implementasi perencanaan pembangunan daerah			14.637.000,00	DINAS KOPERASI DAN USAHA KECIL DAN MENENGAH
3.	**2.17.03**	**PROGRAM PENGAWASAN DAN PEMERIKSAAN KOPERASI**	**Persentase Koperasi yang aktif**				**-**	**71 Persen**	**125.394.000,00**	**217.451.000,00**	**217.451.000,00**	**-103.217.000,00**							**22.177.000,00**	
	2.17.03.2.01	Pemeriksaan dan Pengawasan Koperasi, Koperasi Simpan Pinjam/Unit Simpan Pinjam Koperasi yang Wilayah Keanggotaannya dalam Daerah Kabupaten/ Kota	*Jumlah Koperasi yang Di-monitoring dan Dievaluasi*				-	30 Koperasi	125.394.000,00	217.451.000,00	217.451.000,00	92.057.000,00			Memperkuat Ketahanan Ekonomi Untuk Pertumbuhan Yang Berkualitas dan Berkeadilan	Penguatan tata kelola kelembagaan dan implementasi perencanaan pembangunan daerah Penguatan tata kelola kelembagaan dan implementasi perencanaan pembangunan daerah	Koperasi,KSP/USP		22.177.000,00	DINAS KOPERASI DAN USAHA KECIL DAN MENENGAH
	2.17.03.2.01.0003	Penguatan Tata Kelola Kelembagaan Koperasi																		
			Jumlah Koperasi yang Dilakukan Penguatan Tata Kelola Kelembagaan Koperasi				15 Unit Usaha	50 Unit Usaha	63.205.000,00	155.262.000,00	155.262.000,00	92.057.000,00	Kab. Indragiri Hilir, Semua Kecamatan, Semua Kel/Desa	DANA TRANSFER UMUM-DANA ALOKASI UMUM	Memperkuat Ketahanan Ekonomi Untuk Pertumbuhan Yang Berkualitas dan Berkeadilan	Penguatan tata kelola kelembagaan dan implementasi perencanaan pembangunan daerah Penguatan tata kelola kelembagaan dan implementasi perencanaan pembangunan daerah			11.532.000,00	DINAS KOPERASI DAN USAHA KECIL DAN MENENGAH
	2.17.03.2.01.0004	Pelaksanaan Proses Pemeriksaan dan Pengawasan Koperasi yang Wilayah Keanggotaannya Daerah Kabupaten/Kota																		
			Jumlah Koperasi yang telah dilakukan Pemeriksaan dan Pengawasan				30 Unit Usaha	30 Unit Usaha	62.189.000,00	62.189.000,00	62.189.000,00	0,00	Kab. Indragiri Hilir, Semua Kecamatan, Semua Kel/Desa	DANA TRANSFER UMUM-DANA ALOKASI UMUM	Memperkuat Ketahanan Ekonomi Untuk Pertumbuhan Yang Berkualitas dan Berkeadilan	Penguatan tata kelola kelembagaan dan implementasi perencanaan pembangunan daerah Penguatan tata kelola kelembagaan dan implementasi perencanaan pembangunan daerah			10.645.000,00	DINAS KOPERASI DAN USAHA KECIL DAN MENENGAH
4.	**2.17.04**	**PROGRAM PENILAIAN KESEHATAN KSP/USP KOPERASI**	**Persentase peningkatan Usaha Mikro yang menjadi wirasausaha**				**-**	**15 UMKM**	**128.187.000,00**	**128.187.000,00**	**128.187.000,00**	**-103.570.000,00**							**24.617.000,00**	
	2.17.04.2.01	Penilaian Kesehatan Koperasi Simpan Pinjam/Unit Simpan Pinjam Koperasi yang Wilayah Keanggotaanya dalam 1 (Satu) Daerah Kabupaten/Kota	*Jumlah Koperasi Simpan Pinjam yang memenuhi Kriteria Penilaian*				-	50 Koperasi	128.187.000,00	128.187.000,00	128.187.000,00	0,00			Memperkuat Ketahanan Ekonomi Untuk Pertumbuhan Yang Berkualitas dan Berkeadilan	Penguatan tata kelola kelembagaan dan implementasi perencanaan pembangunan daerah Penguatan tata kelola kelembagaan dan implementasi perencanaan pembangunan daerah	KSP/USP		24.617.000,00	DINAS KOPERASI DAN USAHA KECIL DAN MENENGAH
	2.17.04.2.01.0001	Pelaksanaan Penilaian Kesehatan KSP/USP Koperasi Kewenangan Kabupaten/Kota																		

NO	KODE	URUSAN / BIDANG URUSAN / PROGRAM / KEGIATAN / SUB KEGIATAN	INDIKATOR PROGRAM / KEGIATAN / SUB KEGIATAN	TARGET AKHIR PERIODE RENSTRA OPD	REALISASI CAPAIAN RENJA OPD TAHUN 2022	PRAKIRAAN CAPAIAN TARGET RENJA OPD TAHUN 2023	CAPAIAN KINERJA DAN KERANGKA PENDANAAN										KELOMPOK SASARAN	PRAKIRAAN MAJU RENCANA TAHUN 2025		PERANGKAT DAERAH PENANGGUNG JAWAB
							TARGET 2024		PAGU INDIKATIF (Rp)			Bertambah/Berkurang (10-12)	LOKASI	SUMBER DANA	PRIORITAS			TARGET	PAGU INDIKATIF (Rp)	
							SEBELUM	SESUDAH	RKPD 2024	APBD 2024	RKPD PERUBAHAN 2024				NASIONAL	DAERAH				
1	2	3	4	5	6	7	8	9	10	11	12	13	14	15	16	17	18	19	20	21
			Jumlah Unit Usaha Koperasi yang Telah Dilakukan Penilaian Kesehatan				30 Unit Usaha	30 Unit Usaha	64.322.000,00	64.322.000,00	64.322.000,00	0,00	Kab. Indragiri Hilir, Semua Kecamatan, Semua Kel/Desa	DANA TRANSFER UMUM-DANA ALOKASI UMUM	Memperkuat Ketahanan Ekonomi Untuk Pertumbuhan Yang Berkualitas dan Berkeadilan	Penguatan tata kelola kelembagaan dan implementasi perencanaan pembangunan daerah Penguatan tata kelola kelembagaan dan implementasi perencanaan pembangunan daerah			12.508.000,00	DINAS KOPERASI DAN USAHA KECIL DAN MENENGAH
	2.17.04.2.01.0003	Penilaian Kesehatan Koperasi Meliputi Tata Kelola, Profil Risiko, Kinerja Keuangan, dan Permodalan																		
			Jumlah Koperasi yang Diberikan Penilaian Kesehatan				3 Unit Usaha	3 Unit Usaha	63.865.000,00	63.865.000,00	63.865.000,00	0,00	Kab. Indragiri Hilir, Semua Kecamatan, Semua Kel/Desa	DANA TRANSFER UMUM-DANA ALOKASI UMUM	Memperkuat Ketahanan Ekonomi Untuk Pertumbuhan Yang Berkualitas dan Berkeadilan	Penguatan tata kelola kelembagaan dan implementasi perencanaan pembangunan daerah Penguatan tata kelola kelembagaan dan implementasi perencanaan pembangunan daerah			12.109.000,00	DINAS KOPERASI DAN USAHA KECIL DAN MENENGAH
5.	**2.17.05**	**PROGRAM PENDIDIKAN DAN LATIHAN PERKOPERASIAN**	**Cakupan Koperasi yang Memiliki Kompetensi Berdaya Saing**				**-**	**55 Persen**	**350.059.850,00**	**270.325.850,00**	**270.325.850,00**	**-306.234.850,00**							**43.825.000,00**	
	2.17.05.2.01	Pendidikan dan Latihan Perkoperasian Bagi Koperasi yang Wilayah Keanggotaan dalam Daerah Kabupaten/Kota	*Kegiatan Pendidikan dan Pelatihan Perkoperasian bagi Koperasi*				-	2 Kali	350.059.850,00	270.325.850,00	270.325.850,00	-79.734.000,00			Memperkuat Ketahanan Ekonomi Untuk Pertumbuhan Yang Berkualitas dan Berkeadilan	Penguatan tata kelola kelembagaan dan implementasi perencanaan pembangunan daerah Penguatan tata kelola kelembagaan dan implementasi perencanaan pembangunan daerah	Koperasi		43.825.000,00	DINAS KOPERASI DAN USAHA KECIL DAN MENENGAH
	2.17.05.2.01.0001	Peningkatan Pemahaman dan Pengetahuan Perkoperasian serta Kapasitas dan Kompetensi SDM Koperasi																		
			Jumlah SDM yang Memahami Pengetahuan Perkoperasian				60 Orang	70 Orang	350.059.850,00	270.325.850,00	270.325.850,00	-79.734.000,00	Kab. Indragiri Hilir, Semua Kecamatan, Semua Kel/Desa	DANA TRANSFER UMUM-DANA ALOKASI UMUM	Memperkuat Ketahanan Ekonomi Untuk Pertumbuhan Yang Berkualitas dan Berkeadilan	Penguatan tata kelola kelembagaan dan implementasi perencanaan pembangunan daerah Penguatan tata kelola kelembagaan dan implementasi perencanaan pembangunan daerah			43.825.000,00	DINAS KOPERASI DAN USAHA KECIL DAN MENENGAH
6.	**2.17.06**	**PROGRAM PEMBERDAYAAN DAN PERLINDUNGAN KOPERASI**	**Jumlah Koperasi yang Mandiri**				**-**	**5 Koperasi**	**310.838.055,00**	**234.567.825,00**	**234.567.825,00**	**-279.966.055,00**							**30.872.000,00**	
	2.17.06.2.01	Pemberdayaan dan Perlindungan Koperasi yang Keanggotaannya dalam Daerah Kabupaten/Kota	*Jumlah Koperasi yang Diberdayakan*				-	5 Koperasi	310.838.055,00	234.567.825,00	234.567.825,00	-76.270.230,00			Memperkuat Ketahanan Ekonomi Untuk Pertumbuhan Yang Berkualitas dan Berkeadilan	Penguatan tata kelola kelembagaan dan implementasi perencanaan pembangunan daerah Penguatan tata kelola kelembagaan dan implementasi perencanaan pembangunan daerah	Koperasi		30.872.000,00	DINAS KOPERASI DAN USAHA KECIL DAN MENENGAH
	2.17.06.2.01.0004	Fasilitasi Kemitraan Koperasi yang Keanggotaannya Daerah Kabupaten/Kota																		
			Jumlah Koperasi yang Difasilitasi Kemitraannya				25 Unit Usaha	25 Unit Usaha	85.348.875,00	114.440.875,00	114.440.875,00	29.092.000,00	Kab. Indragiri Hilir, Semua Kecamatan, Semua Kel/Desa	DANA TRANSFER UMUM-DANA ALOKASI UMUM	Memperkuat Ketahanan Ekonomi Untuk Pertumbuhan Yang Berkualitas dan Berkeadilan	Penguatan tata kelola kelembagaan dan implementasi perencanaan pembangunan daerah Penguatan tata kelola kelembagaan dan implementasi perencanaan pembangunan daerah			30.872.000,00	DINAS KOPERASI DAN USAHA KECIL DAN MENENGAH
	2.17.06.2.01.0006	Pemulihan Usaha Koperasi yang Keanggotaannya Daerah Kabupaten/Kota																		
			Jumlah Koperasi yang dipulihkan usahanya				30 Unit Usaha	30 Unit Usaha	50.000.000,00	0,00	0,00	-50.000.000,00	Kab. Indragiri Hilir, Semua Kecamatan, Semua Kel/Desa	DANA TRANSFER UMUM-DANA ALOKASI UMUM	Memperkuat Ketahanan Ekonomi Untuk Pertumbuhan Yang Berkualitas dan Berkeadilan	- -			0,00	DINAS KOPERASI DAN USAHA KECIL DAN MENENGAH
	2.17.06.2.01.0007	Fasilitasi Akses Permodalan Koperasi yang Keanggotaannya Daerah Kabupaten/Kota																		
			Jumlah Koperasi yang Difasilitasi Permodalannya				30 Unit Usaha	30 Unit Usaha	86.100.850,00	120.126.950,00	120.126.950,00	34.026.100,00	Kab. Indragiri Hilir, Semua Kecamatan, Semua Kel/Desa	DANA TRANSFER UMUM-DANA ALOKASI UMUM	Memperkuat Ketahanan Ekonomi Untuk Pertumbuhan Yang Berkualitas dan Berkeadilan	- -			0,00	DINAS KOPERASI DAN USAHA KECIL DAN MENENGAH
	2.17.06.2.01.0008	Fasilitasi Pelaporan Koperasi yang Keanggotaannya Daerah Kabupaten/Kota																		
			Jumlah Koperasi yang Difasilitasi Pelaporannya				30 Unit Usaha	30 Unit Usaha	50.000.000,00	0,00	0,00	-50.000.000,00	Kab. Indragiri Hilir, Semua Kecamatan, Semua Kel/Desa	DANA TRANSFER UMUM-DANA ALOKASI UMUM	Memperkuat Ketahanan Ekonomi Untuk Pertumbuhan Yang Berkualitas dan Berkeadilan	- -			0,00	DINAS KOPERASI DAN USAHA KECIL DAN MENENGAH
	2.17.06.2.01.0009	Pemberdayaan Koperasi dengan Keanggotaan Daerah Kabupaten/Kota																		
			Koperasi dengan Keanggotaan Daerah Kabupaten/Kota				20 Unit Usaha	20 Unit Usaha	39.388.330,00	0,00	0,00	-39.388.330,00	Kab. Indragiri Hilir, Semua Kecamatan, Semua Kel/Desa	DANA TRANSFER UMUM-DANA ALOKASI UMUM	Memperkuat Ketahanan Ekonomi Untuk Pertumbuhan Yang Berkualitas dan Berkeadilan	- -			0,00	DINAS KOPERASI DAN USAHA KECIL DAN MENENGAH
7.	**2.17.07**	**PROGRAM PEMBERDAYAAN USAHA MENENGAH, USAHA KECIL, DAN USAHA MIKRO (UMKM)**	**Persentese Usaha Mikro dan Kecil**				**-**	**72 %**	**2.974.541.545,00**	**2.912.712.045,00**	**2.912.712.045,00**	**-2.623.413.545,00**							**351.128.000,00**	

NO	KODE	URUSAN / BIDANG URUSAN / PROGRAM / KEGIATAN / SUB KEGIATAN	INDIKATOR PROGRAM / KEGIATAN / SUB KEGIATAN	TARGET AKHIR PERIODE RENSTRA OPD	REALISASI CAPAIAN RENJA OPD TAHUN 2022	PRAKIRAAN CAPAIAN TARGET RENJA OPD TAHUN 2023	CAPAIAN KINERJA DAN KERANGKA PENDANAAN										KELOMPOK SASARAN	PRAKIRAAN MAJU RENCANA TAHUN 2025		PERANGKAT DAERAH PENANGGUNG JAWAB
							TARGET 2024		PAGU INDIKATIF (Rp)			Bertambah/Berkurang (10-12)	LOKASI	SUMBER DANA	PRIORITAS			TARGET	PAGU INDIKATIF (Rp)	
							SEBELUM	SESUDAH	RKPD 2024	APBD 2024	RKPD PERUBAHAN 2024				NASIONAL	DAERAH				
1	2	3	4	5	6	7	8	9	10	11	12	13	14	15	16	17	18	19	20	21
	2.17.07.2.01	Pemberdayaan Usaha Mikro yang Dilakukan Melalui Pendataan, Kemitraan, Kemudahan Perizinan, Penguatan Kelembagaan dan Koordinasi dengan Para Pemangku Kepentingan	-				-	-	2.974.541.545,00	2.912.712.045,00	2.912.712.045,00	-61.829.500,00			Memperkuat Ketahanan Ekonomi Untuk Pertumbuhan Yang Berkualitas dan Berkeadilan	Penguatan tata kelola kelembagaan dan implementasi perencanaan pembangunan daerah Penguatan tata kelola kelembagaan dan implementasi perencanaan pembangunan daerah	Usaha Mikro		351.128.000,00	DINAS KOPERASI DAN USAHA KECIL DAN MENENGAH
	2.17.07.2.01.0002	Pemberdayaan Melalui Kemitraan Usaha Mikro																		
			Jumlah Unit Usaha yang Telah Melaksanakan Kemitraan Usaha Mikro				30 Unit Usaha	30 Unit Usaha	10.157.000,00	25.710.900,00	25.710.900,00	15.553.900,00	Kab. Indragiri Hilir, Semua Kecamatan, Semua Kel/Desa	DANA TRANSFER UMUM-DANA ALOKASI UMUM	Memperkuat Ketahanan Ekonomi Untuk Pertumbuhan Yang Berkualitas dan Berkeadilan	Penguatan tata kelola kelembagaan dan implementasi perencanaan pembangunan daerah Penguatan tata kelola kelembagaan dan implementasi perencanaan pembangunan daerah			8.870.000,00	DINAS KOPERASI DAN USAHA KECIL DAN MENENGAH
	2.17.07.2.01.0003	Fasilitasi Kemudahan Perizinan Usaha Mikro																		
			Jumlah Usaha Mikro yang Telah Mendapatkan Perizinan				30 Unit Usaha	60 Unit Usaha	27.123.945,00	102.768.420,00	102.768.420,00	75.644.475,00	Kab. Indragiri Hilir, Semua Kecamatan, Semua Kel/Desa	DANA TRANSFER UMUM-DANA ALOKASI UMUM	Memperkuat Ketahanan Ekonomi Untuk Pertumbuhan Yang Berkualitas dan Berkeadilan	Penguatan tata kelola kelembagaan dan implementasi perencanaan pembangunan daerah Penguatan tata kelola kelembagaan dan implementasi perencanaan pembangunan daerah			23.689.000,00	DINAS KOPERASI DAN USAHA KECIL DAN MENENGAH
	2.17.07.2.01.0004	Pemberdayaan Kelembagaan Potensi dan Pengembangan Usaha Mikro																		
			Jumlah Unit Usaha yang Telah Menerima Pembinaan dan Pendampingan Terhadap Usaha Mikro				40 Unit Usaha	40 Unit Usaha	2.827.010.000,00	2.495.690.000,00	2.495.690.000,00	-331.320.000,00	Kab. Indragiri Hilir, Semua Kecamatan, Semua Kel/Desa	DANA TRANSFER UMUM-DANA ALOKASI UMUM	Memperkuat Ketahanan Ekonomi Untuk Pertumbuhan Yang Berkualitas dan Berkeadilan	Penguatan tata kelola kelembagaan dan implementasi perencanaan pembangunan daerah Penguatan tata kelola kelembagaan dan implementasi perencanaan pembangunan daerah			222.259.000,00	DINAS KOPERASI DAN USAHA KECIL DAN MENENGAH
	2.17.07.2.01.0005	Koordinasi dan Sinkronisasi dengan Para Pemangku Kepentingan dalam Pemberdayaan Usaha Mikro																		
			Jumlah SDM yang Telah Melakukan Koordinasi dan Sinkronisasi dengan Para Pemangku Kepentingan dalam Pemberdayaan Usaha Mikro				10 Orang	31 Orang	31.443.000,00	148.972.000,00	148.972.000,00	117.529.000,00	Kab. Indragiri Hilir, Semua Kecamatan, Semua Kel/Desa	DANA TRANSFER UMUM-DANA ALOKASI UMUM	Memperkuat Ketahanan Ekonomi Untuk Pertumbuhan Yang Berkualitas dan Berkeadilan	Penguatan tata kelola kelembagaan dan implementasi perencanaan pembangunan daerah Penguatan tata kelola kelembagaan dan implementasi perencanaan pembangunan daerah			27.452.000,00	DINAS KOPERASI DAN USAHA KECIL DAN MENENGAH
	2.17.07.2.01.0007	Pelatihan dan Pendampingan Pemanfaataan Sistem Aplikasi Pembukuan/Pencatatan Keuangan Usaha Mikro dan Usaha Kecil																		
			Jumlah Usaha Mikro yang Terfasilitasi				60 Unit Usaha	30 Unit Usaha	50.281.000,00	40.258.600,00	40.258.600,00	-10.022.400,00	Kab. Indragiri Hilir, Semua Kecamatan, Semua Kel/Desa	DANA TRANSFER UMUM-DANA ALOKASI UMUM	Memperkuat Ketahanan Ekonomi Untuk Pertumbuhan Yang Berkualitas dan Berkeadilan	Penguatan tata kelola kelembagaan dan implementasi perencanaan pembangunan daerah Penguatan tata kelola kelembagaan dan implementasi perencanaan pembangunan daerah			43.913.000,00	DINAS KOPERASI DAN USAHA KECIL DAN MENENGAH
	2.17.07.2.01.0014	Penyusunan Basis Data Usaha Mikro																		
			Jumlah Unit Usaha Mikro Terdata				5000 Unit Usaha	5000 Unit Usaha	28.526.600,00	99.312.125,00	99.312.125,00	70.785.525,00	Kab. Indragiri Hilir, Semua Kecamatan, Semua Kel/Desa	DANA TRANSFER UMUM-DANA ALOKASI UMUM	Memperkuat Ketahanan Ekonomi Untuk Pertumbuhan Yang Berkualitas dan Berkeadilan	Penguatan tata kelola kelembagaan dan implementasi perencanaan pembangunan daerah Penguatan tata kelola kelembagaan dan implementasi perencanaan pembangunan daerah			24.945.000,00	DINAS KOPERASI DAN USAHA KECIL DAN MENENGAH
8.	**2.17.08**	**PROGRAM PENGEMBANGAN UMKM**	**Persentase Jumlah Unit Usaha Yang Di Fasilitasi Dalam Pengembangan Usaha**				**-**	**65 Persen**	**224.000.000,00**	**255.383.500,00**	**255.383.500,00**	**-18.922.000,00**							**205.078.000,00**	
	2.17.08.2.01	Pengembangan Usaha Mikro dengan Orientasi Peningkatan Skala Usaha Menjadi Usaha Kecil	*Jumlah Usaha Mikro menjadi Usaha Kecil*				-	15 Unit Usaha	224.000.000,00	255.383.500,00	255.383.500,00	31.383.500,00			Memperkuat Ketahanan Ekonomi Untuk Pertumbuhan Yang Berkualitas dan Berkeadilan	Penguatan tata kelola kelembagaan dan implementasi perencanaan pembangunan daerah Penguatan tata kelola kelembagaan dan implementasi perencanaan pembangunan daerah	Usaha Mikro		205.078.000,00	DINAS KOPERASI DAN USAHA KECIL DAN MENENGAH
	2.17.08.2.01.0002	Pengembangan Usaha Mikro																		
			Jumlah Usaha Mikro yang Terfasilitasi				15 Unit Usaha	46 Unit Usaha	224.000.000,00	255.383.500,00	255.383.500,00	31.383.500,00	Kab. Indragiri Hilir, Semua Kecamatan, Semua Kel/Desa	DANA TRANSFER UMUM-DANA ALOKASI UMUM	Memperkuat Ketahanan Ekonomi Untuk Pertumbuhan Yang Berkualitas dan Berkeadilan	Penguatan tata kelola kelembagaan dan implementasi perencanaan pembangunan daerah Penguatan tata kelola kelembagaan dan implementasi perencanaan pembangunan daerah			205.078.000,00	DINAS KOPERASI DAN USAHA KECIL DAN MENENGAH
		DINAS PENANAMAN MODAL DAN PELAYANAN TERPADU SATU PINTU							**10.467.555.000,00**	**10.667.312.000,00**	**10.539.446.000,00**	**71.891.000,00**							**15.295.575.600,00**	

NO	KODE	URUSAN / BIDANG URUSAN / PROGRAM / KEGIATAN / SUB KEGIATAN	INDIKATOR PROGRAM / KEGIATAN / SUB KEGIATAN	TARGET AKHIR PERIODE RENSTRA OPD	REALISASI CAPAIAN RENJA OPD TAHUN 2022	PRAKIRAAN CAPAIAN TARGET RENJA OPD TAHUN 2023	CAPAIAN KINERJA DAN KERANGKA PENDANAAN										KELOMPOK SASARAN	PRAKIRAAN MAJU RENCANA TAHUN 2025		PERANGKAT DAERAH PENANGGUNG JAWAB
							TARGET 2024		PAGU INDIKATIF (Rp)			Bertambah/Berkurang (10-12)	LOKASI	SUMBER DANA	PRIORITAS			TARGET	PAGU INDIKATIF (Rp)	
							SEBELUM	SESUDAH	RKPD 2024	APBD 2024	RKPD PERUBAHAN 2024				NASIONAL	DAERAH				
1	2	3	4	5	6	7	8	9	10	11	12	13	14	15	16	17	18	19	20	21
	2	**URUSAN PEMERINTAHAN WAJIB YANG TIDAK BERKAITAN DENGAN PELAYANAN DASAR**							**10.467.555.000,00**	**10.667.312.000,00**	**10.539.446.000,00**	**71.891.000,00**							**15.295.575.600,00**	
	2.18	**URUSAN PEMERINTAHAN BIDANG PENANAMAN MODAL**							**10.467.555.000,00**	**10.667.312.000,00**	**10.539.446.000,00**	**71.891.000,00**							**15.295.575.600,00**	
1.	**2.18.01**	**PROGRAM PENUNJANG URUSAN PEMERINTAHAN DAERAH KABUPATEN/KOTA**	**Cakupan Penunjang Urusan Pemerintah Daerah yang terpenuhi**				**35 %**	**35 %**	**7.726.695.000,00**	**7.304.117.500,00**	**7.300.117.500,00**	**4.065.151.600,00**							**11.791.846.600,00**	
	2.18.01.2.01	Perencanaan, Penganggaran, dan Evaluasi Kinerja Perangkat Daerah	*Persentase Pelaporan Kinerja yang disusun sesuai standar*				35 Persen	35 Persen	78.246.750,00	21.246.750,00	17.246.750,00	-61.000.000,00			-	Upaya pengembangan perkebunan kelapa rakyat dan digitalisasi Pengembangan kawasan terpadu guna menguatkan pembangunan agribisnis Upaya pengembangan perkebunan kelapa rakyat dan digitalisasi Pengembangan kawasan terpadu guna menguatkan pembangunan agribisnis	Kabupaten Indragiri Hilir		250.000.000,00	DINAS PENANAMAN MODAL DAN PELAYANAN TERPADU SATU PINTU
	2.18.01.2.01.0001	Penyusunan Dokumen Perencanaan Perangkat Daerah																		
			Jumlah Dokumen Perencanaan Perangkat Daerah				7 Dokumen	7 Dokumen	78.246.750,00	21.246.750,00	17.246.750,00	-61.000.000,00	Kab. Indragiri Hilir, Semua Kecamatan, Semua Kel/Desa	DANA TRANSFER UMUM-DANA ALOKASI UMUM	-	Upaya pengembangan perkebunan kelapa rakyat dan digitalisasi Pengembangan kawasan terpadu guna menguatkan pembangunan agribisnis Upaya pengembangan perkebunan kelapa rakyat dan digitalisasi Pengembangan kawasan terpadu guna menguatkan pembangunan agribisnis			250.000.000,00	DINAS PENANAMAN MODAL DAN PELAYANAN TERPADU SATU PINTU
	2.18.01.2.02	Administrasi Keuangan Perangkat Daerah	*Persentase Pelaporan Keuangan yang disusun sesuai standar*				35 Persen	35 Persen	5.147.107.621,00	4.957.647.267,00	4.957.647.267,00	-189.460.354,00			-	Upaya pengembangan perkebunan kelapa rakyat dan digitalisasi Pengembangan kawasan terpadu guna menguatkan pembangunan agribisnis Upaya pengembangan perkebunan kelapa rakyat dan digitalisasi Pengembangan kawasan terpadu guna menguatkan pembangunan agribisnis	Kabupaten Indragiri Hilir		5.503.155.000,00	DINAS PENANAMAN MODAL DAN PELAYANAN TERPADU SATU PINTU
	2.18.01.2.02.0001	Penyediaan Gaji dan Tunjangan ASN																		
			Jumlah Orang yang Menerima Gaji dan Tunjangan ASN				37 Orang/bulan	32 Orang/bulan	5.147.107.621,00	4.957.647.267,00	4.957.647.267,00	-189.460.354,00	Kab. Indragiri Hilir, Semua Kecamatan, Semua Kel/Desa	DANA TRANSFER UMUM-DANA ALOKASI UMUM	-	Upaya pengembangan perkebunan kelapa rakyat dan digitalisasi Pengembangan kawasan terpadu guna menguatkan pembangunan agribisnis Upaya pengembangan perkebunan kelapa rakyat dan digitalisasi Pengembangan kawasan terpadu guna menguatkan pembangunan agribisnis			5.503.155.000,00	DINAS PENANAMAN MODAL DAN PELAYANAN TERPADU SATU PINTU
	2.18.01.2.05	Administrasi Kepegawaian Perangkat Daerah	*Persentase aparatur yang berkinerja baik*				100 Persen	100 Persen	223.082.000,00	62.484.000,00	62.484.000,00	-160.598.000,00			-	Upaya pengembangan perkebunan kelapa rakyat dan digitalisasi Pengembangan kawasan terpadu guna menguatkan pembangunan agribisnis Upaya pengembangan perkebunan kelapa rakyat dan digitalisasi Pengembangan kawasan terpadu guna menguatkan pembangunan agribisnis	Kabupaten Indragiri Hilir		582.300.000,00	DINAS PENANAMAN MODAL DAN PELAYANAN TERPADU SATU PINTU
	2.18.01.2.05.0002	Pengadaan Pakaian Dinas beserta Atribut Kelengkapannya																		
			Jumlah Paket Pakaian Dinas beserta Atribut Kelengkapan				75 Paket	75 Paket	82.300.000,00	0,00	0,00	-82.300.000,00	Kab. Indragiri Hilir, Semua Kecamatan, Semua Kel/Desa	DANA TRANSFER UMUM-DANA ALOKASI UMUM	-	Upaya pengembangan perkebunan kelapa rakyat dan digitalisasi Pengembangan kawasan terpadu guna menguatkan pembangunan agribisnis Upaya pengembangan perkebunan kelapa rakyat dan digitalisasi Pengembangan kawasan terpadu guna menguatkan pembangunan agribisnis			82.300.000,00	DINAS PENANAMAN MODAL DAN PELAYANAN TERPADU SATU PINTU
	2.18.01.2.05.0005	Monitoring, Evaluasi, dan Penilaian Kinerja Pegawai																		

NO	KODE	URUSAN / BIDANG URUSAN / PROGRAM / KEGIATAN / SUB KEGIATAN	INDIKATOR PROGRAM / KEGIATAN / SUB KEGIATAN	TARGET AKHIR PERIODE RENSTRA OPD	REALISASI CAPAIAN RENJA OPD TAHUN 2022	PRAKIRAAN CAPAIAN TARGET RENJA OPD TAHUN 2023	CAPAIAN KINERJA DAN KERANGKA PENDANAAN										KELOMPOK SASARAN	PRAKIRAAN MAJU RENCANA TAHUN 2025		PERANGKAT DAERAH PENANGGUNG JAWAB
							TARGET 2024		PAGU INDIKATIF (Rp)			Bertambah/Berkurang (10-12)	LOKASI	SUMBER DANA	PRIORITAS			TARGET	PAGU INDIKATIF (Rp)	
							SEBELUM	SESUDAH	RKPD 2024	APBD 2024	RKPD PERUBAHAN 2024				NASIONAL	DAERAH				
1	2	3	4	5	6	7	8	9	10	11	12	13	14	15	16	17	18	19	20	21
			Jumlah Dokumen Monitoring, Evaluasi, dan Penilaian Kinerja Pegawai				1 Dokumen	4 Dokumen	40.782.000,00	14.850.000,00	14.850.000,00	-25.932.000,00	Kab. Indragiri Hilir, Semua Kecamatan, Semua Kel/Desa	DANA TRANSFER UMUM-DANA ALOKASI UMUM	-	Upaya pengembangan perkebunan kelapa rakyat dan digitalisasi Pengembangan kawasan terpadu guna menguatkan pembangunan agribisnis Upaya pengembangan perkebunan kelapa rakyat dan digitalisasi Pengembangan kawasan terpadu guna menguatkan pembangunan agribisnis			150.000.000,00	DINAS PENANAMAN MODAL DAN PELAYANAN TERPADU SATU PINTU
	2.18.01.2.05.0009	Pendidikan dan Pelatihan Pegawai Berdasarkan Tugas dan Fungsi																		
			Jumlah Pegawai Berdasarkan Tugas dan Fungsi yang Mengikuti Pendidikan dan Pelatihan				20 Orang	7 Orang	100.000.000,00	47.634.000,00	47.634.000,00	-52.366.000,00	Kab. Indragiri Hilir, Semua Kecamatan, Semua Kel/Desa	DANA TRANSFER UMUM-DANA ALOKASI UMUM	-	Upaya pengembangan perkebunan kelapa rakyat dan digitalisasi Pengembangan kawasan terpadu guna menguatkan pembangunan agribisnis Upaya pengembangan perkebunan kelapa rakyat dan digitalisasi Pengembangan kawasan terpadu guna menguatkan pembangunan agribisnis			350.000.000,00	DINAS PENANAMAN MODAL DAN PELAYANAN TERPADU SATU PINTU
	2.18.01.2.06	Administrasi Umum Perangkat Daerah	*Persentase Sarana dan Prasarana administrasi perkantoran dalam kondisi baik*				35 Persen	35 Persen	1.370.716.029,00	1.582.363.483,00	1.586.863.483,00	216.147.454,00			-	Upaya pengembangan perkebunan kelapa rakyat dan digitalisasi Pengembangan kawasan terpadu guna menguatkan pembangunan agribisnis Upaya pengembangan perkebunan kelapa rakyat dan digitalisasi Pengembangan kawasan terpadu guna menguatkan pembangunan agribisnis	Kabupaten Indragiri Hilir		3.410.000.000,00	DINAS PENANAMAN MODAL DAN PELAYANAN TERPADU SATU PINTU
	2.18.01.2.06.0001	Penyediaan Komponen Instalasi Listrik/Penerangan Bangunan Kantor																		
			Jumlah Paket Komponen Instalasi Listrik/Penerangan Bangunan Kantor yang Disediakan				20 Paket	1 Paket	20.000.000,00	20.000.000,00	24.500.000,00	4.500.000,00	Kab. Indragiri Hilir, Semua Kecamatan, Semua Kel/Desa	DANA TRANSFER UMUM-DANA ALOKASI UMUM	-	Upaya pengembangan perkebunan kelapa rakyat dan digitalisasi Pengembangan kawasan terpadu guna menguatkan pembangunan agribisnis Upaya pengembangan perkebunan kelapa rakyat dan digitalisasi Pengembangan kawasan terpadu guna menguatkan pembangunan agribisnis			60.000.000,00	DINAS PENANAMAN MODAL DAN PELAYANAN TERPADU SATU PINTU
	2.18.01.2.06.0002	Penyediaan Peralatan dan Perlengkapan Kantor																		
			Jumlah Paket Peralatan dan Perlengkapan Kantor yang Disediakan				20 Paket	3 Paket	101.533.904,00	150.583.000,00	150.583.000,00	49.049.096,00	Kab. Indragiri Hilir, Semua Kecamatan, Semua Kel/Desa	DANA TRANSFER UMUM-DANA ALOKASI UMUM	-	Upaya pengembangan perkebunan kelapa rakyat dan digitalisasi Pengembangan kawasan terpadu guna menguatkan pembangunan agribisnis Upaya pengembangan perkebunan kelapa rakyat dan digitalisasi Pengembangan kawasan terpadu guna menguatkan pembangunan agribisnis			1.500.000.000,00	DINAS PENANAMAN MODAL DAN PELAYANAN TERPADU SATU PINTU
	2.18.01.2.06.0004	Penyediaan Bahan Logistik Kantor																		
			Jumlah Paket Bahan Logistik Kantor yang Disediakan				20 Paket	4 Paket	164.608.125,00	175.885.483,00	210.885.483,00	46.277.358,00	Kab. Indragiri Hilir, Semua Kecamatan, Semua Kel/Desa	DANA TRANSFER UMUM-DANA ALOKASI UMUM	-	Upaya pengembangan perkebunan kelapa rakyat dan digitalisasi Pengembangan kawasan terpadu guna menguatkan pembangunan agribisnis Upaya pengembangan perkebunan kelapa rakyat dan digitalisasi Pengembangan kawasan terpadu guna menguatkan pembangunan agribisnis			350.000.000,00	DINAS PENANAMAN MODAL DAN PELAYANAN TERPADU SATU PINTU
	2.18.01.2.06.0005	Penyediaan Barang Cetakan dan Penggandaan																		

NO	KODE	URUSAN / BIDANG URUSAN / PROGRAM / KEGIATAN / SUB KEGIATAN	INDIKATOR PROGRAM / KEGIATAN / SUB KEGIATAN	TARGET AKHIR PERIODE RENSTRA OPD	REALISASI CAPAIAN RENJA OPD TAHUN 2022	PRAKIRAAN CAPAIAN TARGET RENJA OPD TAHUN 2023	CAPAIAN KINERJA DAN KERANGKA PENDANAAN										KELOMPOK SASARAN	PRAKIRAAN MAJU RENCANA TAHUN 2025		PERANGKAT DAERAH PENANGGUNG JAWAB
							TARGET 2024		PAGU INDIKATIF (Rp)			Bertambah/Berkurang (10-12)	LOKASI	SUMBER DANA	PRIORITAS			TARGET	PAGU INDIKATIF (Rp)	
							SEBELUM	SESUDAH	RKPD 2024	APBD 2024	RKPD PERUBAHAN 2024				NASIONAL	DAERAH				
1	2	3	4	5	6	7	8	9	10	11	12	13	14	15	16	17	18	19	20	21
			Jumlah Paket Barang Cetakan dan Penggandaan yang Disediakan				20 Paket	3 Paket	79.706.000,00	116.408.000,00	81.408.000,00	1.702.000,00	Kab. Indragiri Hilir, Semua Kecamatan, Semua Kel/Desa	DANA TRANSFER UMUM-DANA ALOKASI UMUM	-	Upaya pengembangan perkebunan kelapa rakyat dan digitalisasi Pengembangan kawasan terpadu guna menguatkan pembangunan agribisnis Upaya pengembangan perkebunan kelapa rakyat dan digitalisasi Pengembangan kawasan terpadu guna menguatkan pembangunan agribisnis			150.000.000,00	DINAS PENANAMAN MODAL DAN PELAYANAN TERPADU SATU PINTU
	2.18.01.2.06.0009	Penyelenggaraan Rapat Koordinasi dan Konsultasi SKPD																		
			Jumlah Laporan Penyelenggaraan Rapat Koordinasi dan Konsultasi SKPD				200 Laporan	12 Laporan	1.004.868.000,00	1.119.487.000,00	1.119.487.000,00	114.619.000,00	Kab. Indragiri Hilir, Semua Kecamatan, Semua Kel/Desa	DANA TRANSFER UMUM-DANA ALOKASI UMUM	-	Upaya pengembangan perkebunan kelapa rakyat dan digitalisasi Pengembangan kawasan terpadu guna menguatkan pembangunan agribisnis Upaya pengembangan perkebunan kelapa rakyat dan digitalisasi Pengembangan kawasan terpadu guna menguatkan pembangunan agribisnis			1.350.000.000,00	DINAS PENANAMAN MODAL DAN PELAYANAN TERPADU SATU PINTU
	2.18.01.2.07	Pengadaan Barang Milik Daerah Penunjang Urusan Pemerintah Daerah	*Persentase Pengadaan Barang Milik Daerah Penunjang Urusan Pemerintah*				35 Persen	35 Persen	180.155.000,00	0,00	0,00	-180.155.000,00			-	Upaya pengembangan perkebunan kelapa rakyat dan digitalisasi Pengembangan kawasan terpadu guna menguatkan pembangunan agribisnis Upaya pengembangan perkebunan kelapa rakyat dan digitalisasi Pengembangan kawasan terpadu guna menguatkan pembangunan agribisnis	Kabupaten Indragiri Hilir		241.502.000,00	DINAS PENANAMAN MODAL DAN PELAYANAN TERPADU SATU PINTU
	2.18.01.2.07.0001	Pengadaan Kendaraan Perorangan Dinas atau Kendaraan Dinas Jabatan																		
			Jumlah Unit Kendaraan Perorangan Dinas atau Kendaraan Dinas Jabatan yang Disediakan				4 Unit	4 Unit	180.155.000,00	0,00	0,00	-180.155.000,00	Kab. Indragiri Hilir, Semua Kecamatan, Semua Kel/Desa	DANA TRANSFER UMUM-DANA ALOKASI UMUM	-	Upaya pengembangan perkebunan kelapa rakyat dan digitalisasi Pengembangan kawasan terpadu guna menguatkan pembangunan agribisnis Upaya pengembangan perkebunan kelapa rakyat dan digitalisasi Pengembangan kawasan terpadu guna menguatkan pembangunan agribisnis			241.502.000,00	DINAS PENANAMAN MODAL DAN PELAYANAN TERPADU SATU PINTU
	2.18.01.2.08	Penyediaan Jasa Penunjang Urusan Pemerintahan Daerah	*Persentase ketersediaan jasa penunjang operasional kantor*				35 Persen	35 Persen	548.357.600,00	526.676.000,00	526.676.000,00	-21.681.600,00			-	Upaya pengembangan perkebunan kelapa rakyat dan digitalisasi Pengembangan kawasan terpadu guna menguatkan pembangunan agribisnis Upaya pengembangan perkebunan kelapa rakyat dan digitalisasi Pengembangan kawasan terpadu guna menguatkan pembangunan agribisnis	Kabupaten Indragiri Hilir		1.669.889.600,00	DINAS PENANAMAN MODAL DAN PELAYANAN TERPADU SATU PINTU
	2.18.01.2.08.0001	Penyediaan Jasa Surat Menyurat																		
			Jumlah Laporan Penyediaan Jasa Surat Menyurat				20 Laporan	4 Laporan	4.000.000,00	4.000.000,00	4.000.000,00	0,00	Kab. Indragiri Hilir, Semua Kecamatan, Semua Kel/Desa	DANA TRANSFER UMUM-DANA ALOKASI UMUM	-	Upaya pengembangan perkebunan kelapa rakyat dan digitalisasi Pengembangan kawasan terpadu guna menguatkan pembangunan agribisnis Upaya pengembangan perkebunan kelapa rakyat dan digitalisasi Pengembangan kawasan terpadu guna menguatkan pembangunan agribisnis			3.000.000,00	DINAS PENANAMAN MODAL DAN PELAYANAN TERPADU SATU PINTU
	2.18.01.2.08.0002	Penyediaan Jasa Komunikasi, Sumber Daya Air dan Listrik																		
			Jumlah Laporan Penyediaan Jasa Komunikasi, Sumber Daya Air dan Listrik yang Disediakan				20 Laporan	4 Laporan	52.800.000,00	45.720.000,00	45.720.000,00	-7.080.000,00	Kab. Indragiri Hilir, Semua Kecamatan, Semua Kel/Desa	DANA TRANSFER UMUM-DANA ALOKASI UMUM	-	Upaya pengembangan perkebunan kelapa rakyat dan digitalisasi Pengembangan kawasan terpadu guna menguatkan pembangunan agribisnis Upaya pengembangan perkebunan kelapa rakyat dan digitalisasi Pengembangan kawasan terpadu guna menguatkan pembangunan agribisnis			400.000.000,00	DINAS PENANAMAN MODAL DAN PELAYANAN TERPADU SATU PINTU

NO	KODE	URUSAN / BIDANG URUSAN / PROGRAM / KEGIATAN / SUB KEGIATAN	INDIKATOR PROGRAM / KEGIATAN / SUB KEGIATAN	TARGET AKHIR PERIODE RENSTRA OPD	REALISASI CAPAIAN RENJA OPD TAHUN 2022	PRAKIRAAN CAPAIAN TARGET RENJA OPD TAHUN 2023	CAPAIAN KINERJA DAN KERANGKA PENDANAAN										KELOMPOK SASARAN	PRAKIRAAN MAJU RENCANA TAHUN 2025		PERANGKAT DAERAH PENANGGUNG JAWAB
							TARGET 2024		PAGU INDIKATIF (Rp)			Bertambah/Berkurang (10-12)	LOKASI	SUMBER DANA	PRIORITAS			TARGET	PAGU INDIKATIF (Rp)	
							SEBELUM	SESUDAH	RKPD 2024	APBD 2024	RKPD PERUBAHAN 2024				NASIONAL	DAERAH				
1	2	3	4	5	6	7	8	9	10	11	12	13	14	15	16	17	18	19	20	21
	2.18.01.2.08.0004	Penyediaan Jasa Pelayanan Umum Kantor																		
			Jumlah Laporan Penyediaan Jasa Pelayanan Umum Kantor yang Disediakan				36 Laporan	2 Laporan	491.557.600,00	476.956.000,00	476.956.000,00	-14.601.600,00	Kab. Indragiri Hilir, Semua Kecamatan, Semua Kel/Desa	DANA TRANSFER UMUM-DANA ALOKASI UMUM	-	Upaya pengembangan perkebunan kelapa rakyat dan digitalisasi Pengembangan kawasan terpadu guna menguatkan pembangunan agribisnis Upaya pengembangan perkebunan kelapa rakyat dan digitalisasi Pengembangan kawasan terpadu guna menguatkan pembangunan agribisnis			1.266.889.600,00	DINAS PENANAMAN MODAL DAN PELAYANAN TERPADU SATU PINTU
	2.18.01.2.09	Pemeliharaan Barang Milik Daerah Penunjang Urusan Pemerintahan Daerah	*Persentase sarana dan prasarana pendukung kinerja perangkat daerah yang terpelihara dengan baik*				35 Persen	35 Persen	179.030.000,00	153.700.000,00	149.200.000,00	-29.830.000,00			-	Upaya pengembangan perkebunan kelapa rakyat dan digitalisasi Pengembangan kawasan terpadu guna menguatkan pembangunan agribisnis Upaya pengembangan perkebunan kelapa rakyat dan digitalisasi Pengembangan kawasan terpadu guna menguatkan pembangunan agribisnis	Kabupaten Indragiri Hilir		135.000.000,00	DINAS PENANAMAN MODAL DAN PELAYANAN TERPADU SATU PINTU
	2.18.01.2.09.0001	Penyediaan Jasa Pemeliharaan, Biaya Pemeliharaan, dan Pajak Kendaraan Perorangan Dinas atau Kendaraan Dinas Jabatan																		
			Jumlah Kendaraan Perorangan Dinas atau Kendaraan Dinas Jabatan yang Dipelihara dan dibayarkan Pajaknya				20 Unit	16 Unit	151.200.000,00	107.500.000,00	107.500.000,00	-43.700.000,00	Kab. Indragiri Hilir, Semua Kecamatan, Semua Kel/Desa	DANA TRANSFER UMUM-DANA ALOKASI UMUM	-	Upaya pengembangan perkebunan kelapa rakyat dan digitalisasi Pengembangan kawasan terpadu guna menguatkan pembangunan agribisnis Upaya pengembangan perkebunan kelapa rakyat dan digitalisasi Pengembangan kawasan terpadu guna menguatkan pembangunan agribisnis			80.000.000,00	DINAS PENANAMAN MODAL DAN PELAYANAN TERPADU SATU PINTU
	2.18.01.2.09.0006	Pemeliharaan Peralatan dan Mesin Lainnya																		
			Jumlah Peralatan dan Mesin Lainnya yang Dipelihara				20 Unit	87 Unit	27.830.000,00	46.200.000,00	41.700.000,00	13.870.000,00	Kab. Indragiri Hilir, Semua Kecamatan, Semua Kel/Desa	DANA TRANSFER UMUM-DANA ALOKASI UMUM	-	Upaya pengembangan perkebunan kelapa rakyat dan digitalisasi Pengembangan kawasan terpadu guna menguatkan pembangunan agribisnis Upaya pengembangan perkebunan kelapa rakyat dan digitalisasi Pengembangan kawasan terpadu guna menguatkan pembangunan agribisnis			55.000.000,00	DINAS PENANAMAN MODAL DAN PELAYANAN TERPADU SATU PINTU
2.	**2.18.02**	**PROGRAM PENGEMBANGAN IKLIM PENANAMAN MODAL**	**Tingkat Pengembangan Iklim Penanaman Modal**				**10 %**	**10 %**	**100.000.000,00**	**172.716.000,00**	**172.716.000,00**	**450.000.000,00**							**550.000.000,00**	
	2.18.02.2.01	Penetapan Pemberian Fasilitas/Insentif Dibidang Penanaman Modal yang Menjadi Kewenangan Daerah Kabupaten/Kota	*Jumlah kegiatan fasilitasi/insentif penanaman modal yang terlaksana*				2 Kegiatan	2 Kegiatan	100.000.000,00	172.716.000,00	172.716.000,00	72.716.000,00			-	Upaya pengembangan perkebunan kelapa rakyat dan digitalisasi Pengembangan kawasan terpadu guna menguatkan pembangunan agribisnis Upaya pengembangan perkebunan kelapa rakyat dan digitalisasi Pengembangan kawasan terpadu guna menguatkan pembangunan agribisnis	Kabupaten Indragiri Hilir		550.000.000,00	DINAS PENANAMAN MODAL DAN PELAYANAN TERPADU SATU PINTU
	2.18.02.2.01.0001	Penetapan Kebijakan Daerah Mengenai Pemberian Fasilitas/Insentif dan Kemudahan Penanaman Modal																		
			Jumlah Peraturan Daerah/Provinsi dalam Pemberian Fasilitas/Insentif dan Kemudahan Penanaman Modal				2 Dokumen	2 Dokumen	100.000.000,00	172.716.000,00	172.716.000,00	72.716.000,00	Kab. Indragiri Hilir, Semua Kecamatan, Semua Kel/Desa	DANA TRANSFER UMUM-DANA ALOKASI UMUM	-	Upaya pengembangan perkebunan kelapa rakyat dan digitalisasi Pengembangan kawasan terpadu guna menguatkan pembangunan agribisnis Upaya pengembangan perkebunan kelapa rakyat dan digitalisasi Pengembangan kawasan terpadu guna menguatkan pembangunan agribisnis			550.000.000,00	DINAS PENANAMAN MODAL DAN PELAYANAN TERPADU SATU PINTU
3.	**2.18.03**	**PROGRAM PROMOSI PENANAMAN MODAL**	**Jumlah Pelaku Usaha yang berminat melakukan investasi**				**20 Pelaku Usaha**	**20 Pelaku Usaha**	**1.640.824.000,00**	**1.736.040.000,00**	**1.606.084.000,00**	**-740.824.000,00**							**900.000.000,00**	

NO	KODE	URUSAN / BIDANG URUSAN / PROGRAM / KEGIATAN / SUB KEGIATAN	INDIKATOR PROGRAM / KEGIATAN / SUB KEGIATAN	TARGET AKHIR PERIODE RENSTRA OPD	REALISASI CAPAIAN RENJA OPD TAHUN 2022	PRAKIRAAN CAPAIAN TARGET RENJA OPD TAHUN 2023	CAPAIAN KINERJA DAN KERANGKA PENDANAAN										KELOMPOK SASARAN	PRAKIRAAN MAJU RENCANA TAHUN 2025		PERANGKAT DAERAH PENANGGUNG JAWAB
							TARGET 2024		PAGU INDIKATIF (Rp)			Bertambah/Berkurang (10-12)	LOKASI	SUMBER DANA	PRIORITAS			TARGET	PAGU INDIKATIF (Rp)	
							SEBELUM	SESUDAH	RKPD 2024	APBD 2024	RKPD PERUBAHAN 2024				NASIONAL	DAERAH				
1	2	3	4	5	6	7	8	9	10	11	12	13	14	15	16	17	18	19	20	21
	2.18.03.2.01	Penyelenggaraan Promosi Penanaman Modal yang Menjadi Kewenangan Daerah Kabupaten/Kota	*Jumlah penyelenggaraan promosi penanaman modal Kabupaten Indragiri Hilir*				1 Kegiatan	3 Kegiatan	1.640.824.000,00	1.736.040.000,00	1.606.084.000,00	-34.740.000,00			-	Upaya pengembangan perkebunan kelapa rakyat dan digitalisasi Pengembangan kawasan terpadu guna menguatkan pembangunan agribisnis Upaya pengembangan perkebunan kelapa rakyat dan digitalisasi Pengembangan kawasan terpadu guna menguatkan pembangunan agribisnis	Kabupaten Indragiri Hilir		900.000.000,00	DINAS PENANAMAN MODAL DAN PELAYANAN TERPADU SATU PINTU
	2.18.03.2.01.0002	Pelaksanaan Kegiatan Promosi Penanaman Modal Daerah Kabupaten/Kota																		
			Jumlah Dokumen Hasil Kegiatan Promosi Penanaman Modal Kabupaten/Kota				1 Dokumen	1 Dokumen	1.640.824.000,00	1.736.040.000,00	1.606.084.000,00	-34.740.000,00	Kab. Indragiri Hilir, Semua Kecamatan, Semua Kel/Desa	DANA TRANSFER UMUM-DANA ALOKASI UMUM	-	Upaya pengembangan perkebunan kelapa rakyat dan digitalisasi Pengembangan kawasan terpadu guna menguatkan pembangunan agribisnis Upaya pengembangan perkebunan kelapa rakyat dan digitalisasi Pengembangan kawasan terpadu guna menguatkan pembangunan agribisnis			900.000.000,00	DINAS PENANAMAN MODAL DAN PELAYANAN TERPADU SATU PINTU
4.	**2.18.04**	**PROGRAM PELAYANAN PENANAMAN MODAL**	**Persentase Kesesuaian Waktu Layanan Izin**				**85 %**	**85 %**	**618.237.000,00**	**555.890.000,00**	**561.980.000,00**	**1.031.763.000,00**							**1.650.000.000,00**	
	2.18.04.2.01	Pelayanan Perizinan dan Non Perizinan Secara Terpadu Satu Pintu dibidang Penanaman Modal yang Menjadi Kewenangan Daerah Kabupaten/ Kota	*Jumlah penerbitan Perizinan dan Non Perizinan Penanaman Modal di Kabupaten Indragiri Hilir baik melalui Sistem OSS maupun Non OSS*				1000 Izin	1000 Izin	618.237.000,00	555.890.000,00	561.980.000,00	-56.257.000,00			-	Upaya pengembangan perkebunan kelapa rakyat dan digitalisasi Pengembangan kawasan terpadu guna menguatkan pembangunan agribisnis Upaya pengembangan perkebunan kelapa rakyat dan digitalisasi Pengembangan kawasan terpadu guna menguatkan pembangunan agribisnis	Kabupaten Indragiri Hilir		1.650.000.000,00	DINAS PENANAMAN MODAL DAN PELAYANAN TERPADU SATU PINTU
	2.18.04.2.01.0006	Penyediaan Pelayanan Perizinan Berusaha melalui Sistem Perizinan Berusaha Berbasis Risiko Terintegrasi secara Elektronik																		
			Jumlah Pelaku Usaha yang Mendapatkan Pelayanan Perizinan Berusaha melalui Sistem Perizinan Berusaha Berbasis Risiko Terintegrasi secara Elektronik				1000 Pelaku Usaha	1000 Pelaku Usaha	520.517.000,00	417.310.000,00	423.400.000,00	-97.117.000,00	Kab. Indragiri Hilir, Semua Kecamatan, Semua Kel/Desa	DANA TRANSFER UMUM-DANA ALOKASI UMUM	-	Upaya pengembangan perkebunan kelapa rakyat dan digitalisasi Pengembangan kawasan terpadu guna menguatkan pembangunan agribisnis Upaya pengembangan perkebunan kelapa rakyat dan digitalisasi Pengembangan kawasan terpadu guna menguatkan pembangunan agribisnis			1.200.000.000,00	DINAS PENANAMAN MODAL DAN PELAYANAN TERPADU SATU PINTU
	2.18.04.2.01.0007	Penyediaan dan pengelolaan Layanan konsultasi perizinan berusaha berbasis risiko																		
			Jumlah Pelaku usaha yang Memperoleh Layanan Konsultasi Perizinan Berusaha melalui Sistem Perizinan Berusaha Berbasis Risiko Terintegrasi secara Elektronik				20 Pelaku Usaha	100 Pelaku Usaha	28.027.000,00	108.178.000,00	108.178.000,00	80.151.000,00	Kab. Indragiri Hilir, Semua Kecamatan, Semua Kel/Desa	DANA TRANSFER UMUM-DANA ALOKASI UMUM	-	Upaya pengembangan perkebunan kelapa rakyat dan digitalisasi Pengembangan kawasan terpadu guna menguatkan pembangunan agribisnis Upaya pengembangan perkebunan kelapa rakyat dan digitalisasi Pengembangan kawasan terpadu guna menguatkan pembangunan agribisnis			150.000.000,00	DINAS PENANAMAN MODAL DAN PELAYANAN TERPADU SATU PINTU
	2.18.04.2.01.0008	Pemantauan, analisis, evaluasi, dan pelaporan di bidang perizinan berusaha berbasis risiko																		
			Jumlah Kegiatan Usaha yang mendapat pemantauan, analisis, evaluasi, dan pelaporan di bidang perizinan berusaha berbasis risiko Lintas Daerah Kabupaten/Kota bagi Kegiatan Usaha Dari Pelaku Usaha				20 Kegiatan Usaha	20 Kegiatan Usaha	69.693.000,00	30.402.000,00	30.402.000,00	-39.291.000,00	Kab. Indragiri Hilir, Semua Kecamatan, Semua Kel/Desa	DANA TRANSFER UMUM-DANA ALOKASI UMUM	-	Upaya pengembangan perkebunan kelapa rakyat dan digitalisasi Pengembangan kawasan terpadu guna menguatkan pembangunan agribisnis Upaya pengembangan perkebunan kelapa rakyat dan digitalisasi Pengembangan kawasan terpadu guna menguatkan pembangunan agribisnis			300.000.000,00	DINAS PENANAMAN MODAL DAN PELAYANAN TERPADU SATU PINTU
5.	**2.18.05**	**PROGRAM PENGENDALIAN PELAKSANAAN PENANAMAN MODAL**	**Tingkat Kedisipilinan Pelaporan Kegiatan Penanaman Modal yang Terlaksana**				**85 %**	**85 %**	**180.953.000,00**	**669.506.000,00**	**669.506.000,00**	**-18.726.000,00**							**162.227.000,00**	
	2.18.05.2.01	Pengendalian Pelaksanaan Penanaman Modal yang Menjadi Kewenangan Daerah Kabupaten/Kota	*Jumlah Laporan Realisasi Penanaman Modal di Kabupaten Indragiri Hilir*				1 dokumen	1 dokumen	180.953.000,00	669.506.000,00	669.506.000,00	488.553.000,00			-	Peningkatan sistem pengawasan dan pengendalian internal penyelenggaraan pemerintahan Peningkatan sistem pengawasan dan pengendalian internal penyelenggaraan pemerintahan	Kabupaten Indragiri Hilir		162.227.000,00	DINAS PENANAMAN MODAL DAN PELAYANAN TERPADU SATU PINTU

NO	KODE	URUSAN / BIDANG URUSAN / PROGRAM / KEGIATAN / SUB KEGIATAN	INDIKATOR PROGRAM / KEGIATAN / SUB KEGIATAN	TARGET AKHIR PERIODE RENSTRA OPD	REALISASI CAPAIAN RENJA OPD TAHUN 2022	PRAKIRAAN CAPAIAN TARGET RENJA OPD TAHUN 2023	CAPAIAN KINERJA DAN KERANGKA PENDANAAN										KELOMPOK SASARAN	PRAKIRAAN MAJU RENCANA TAHUN 2025		PERANGKAT DAERAH PENANGGUNG JAWAB
							TARGET 2024		PAGU INDIKATIF (Rp)			Bertambah/Berkurang (10-12)	LOKASI	SUMBER DANA	PRIORITAS			TARGET	PAGU INDIKATIF (Rp)	
							SEBELUM	SESUDAH	RKPD 2024	APBD 2024	RKPD PERUBAHAN 2024				NASIONAL	DAERAH				
1	2	3	4	5	6	7	8	9	10	11	12	13	14	15	16	17	18	19	20	21
	2.18.05.2.01.0004	Penyelesaian Permasalahan dan Hambatan yang dihadapi Pelaku Usaha dalam merealisasikan Kegiatan Usahanya																		
			Jumlah Penyelesaian Permasalahan dan Hambatan yang dihadapi Pelaku Usaha dalam merealisasikan Kegiatan Usahanya				3 Kegiatan Usaha.	15 Kegiatan Usaha.	69.693.000,00	98.797.000,00	98.797.000,00	29.104.000,00	Kab. Indragiri Hilir, Semua Kecamatan, Semua Kel/Desa	DANA TRANSFER UMUM-DANA ALOKASI UMUM DAK NON FISIK-FASILITASI PENANAMAN MODAL	-	Peningkatan sistem pengawasan dan pengendalian internal penyelenggaraan pemerintahan Peningkatan sistem pengawasan dan pengendalian internal penyelenggaraan pemerintahan			60.375.000,00	DINAS PENANAMAN MODAL DAN PELAYANAN TERPADU SATU PINTU
	2.18.05.2.01.0005	Bimbingan Teknis kepada Pelaku Usaha																		
			Jumlah Pelaku Usaha yang Mengikuti Bimbingan Teknis/ Sosialisasi Implementasi Perizinan Berusaha Berbasis Risiko dan Pengawasan Perizinan Berusaha Berbasis Risiko				20 Pelaku Usaha	364 Pelaku Usaha	41.320.000,00	337.127.000,00	337.127.000,00	295.807.000,00	Kab. Indragiri Hilir, Semua Kecamatan, Semua Kel/Desa	DANA TRANSFER UMUM-DANA ALOKASI UMUM DAK NON FISIK-FASILITASI PENANAMAN MODAL	-	Upaya pengembangan perkebunan kelapa rakyat dan digitalisasi Pengembangan kawasan terpadu guna menguatkan pembangunan agribisnis Upaya pengembangan perkebunan kelapa rakyat dan digitalisasi Pengembangan kawasan terpadu guna menguatkan pembangunan agribisnis			41.477.000,00	DINAS PENANAMAN MODAL DAN PELAYANAN TERPADU SATU PINTU
	2.18.05.2.01.0006	Pengawasan Penanaman Modal																		
			Jumlah Kegiatan Usaha dari Pelaku Usaha yang Telah Dianalisa dan Diverifikasi Data, Profil dan Informasi Kegiatan Usaha dari Pelaku Dllakukan Inspeksi Lapangan ; serta Dllakukan Evaluasi Penilaian Kepatuhan Pelaksanaan Perizinan Berusaha				3 Kegiatan Usaha	32 Kegiatan Usaha	69.940.000,00	233.582.000,00	233.582.000,00	163.642.000,00	Kab. Indragiri Hilir, Semua Kecamatan, Semua Kel/Desa	DANA TRANSFER UMUM-DANA ALOKASI UMUM DAK NON FISIK-FASILITASI PENANAMAN MODAL	-	Upaya pengembangan perkebunan kelapa rakyat dan digitalisasi Pengembangan kawasan terpadu guna menguatkan pembangunan agribisnis Upaya pengembangan perkebunan kelapa rakyat dan digitalisasi Pengembangan kawasan terpadu guna menguatkan pembangunan agribisnis			60.375.000,00	DINAS PENANAMAN MODAL DAN PELAYANAN TERPADU SATU PINTU
6.	**2.18.06**	**PROGRAM PENGELOLAAN DATA DAN SISTEM INFORMASI PENANAMAN MODAL**	**Indeks Kepuasan Masyarakat (IKM) terhadap Sistem Informasi Penanaman Modal**				**90,20 %**	**90,20 %**	**200.846.000,00**	**229.042.500,00**	**229.042.500,00**	**40.656.000,00**							**241.502.000,00**	
	2.18.06.2.01	Pengelolaan Data dan Informasi Perizinan dan Non Perizinan yang Terintegrasi pada Tingkat Daerah Kabupaten/Kota	*Jumlah Kegiatan pengelolaan sistem informasi penanaman modal yang terlaksana*				1 Kegiatan	1 Kegiatan	200.846.000,00	229.042.500,00	229.042.500,00	28.196.500,00			-	Upaya pengembangan perkebunan kelapa rakyat dan digitalisasi Pengembangan kawasan terpadu guna menguatkan pembangunan agribisnis Upaya pengembangan perkebunan kelapa rakyat dan digitalisasi Pengembangan kawasan terpadu guna menguatkan pembangunan agribisnis	Kabupaten Indragiri Hilir		241.502.000,00	DINAS PENANAMAN MODAL DAN PELAYANAN TERPADU SATU PINTU
	2.18.06.2.01.0002	Pengolahan, Penyajian dan Pemanfaatan Data dan Informasi Perizinan Berbasis Sistem Pelayanan Perizinan Berusaha Terintegrasi secara Elektronik																		
			Jumlah Data dan Informasi Perizinan Berbasis Sistem Pelayanan Perizinan Berusaha Terintegrasi secara Elektronik yang Diolah, Dikaji dan Dimanfaatkan				1 Dokumen	1 Dokumen	200.846.000,00	229.042.500,00	229.042.500,00	28.196.500,00	Kab. Indragiri Hilir, Semua Kecamatan, Semua Kel/Desa	DANA TRANSFER UMUM-DANA ALOKASI UMUM	-	Upaya pengembangan perkebunan kelapa rakyat dan digitalisasi Pengembangan kawasan terpadu guna menguatkan pembangunan agribisnis Upaya pengembangan perkebunan kelapa rakyat dan digitalisasi Pengembangan kawasan terpadu guna menguatkan pembangunan agribisnis			241.502.000,00	DINAS PENANAMAN MODAL DAN PELAYANAN TERPADU SATU PINTU
		DINAS PARIWISATA, PEMUDA DAN OLAHRAGA, DAN KEBUDAYAAN							**34.988.244.000,00**	**31.247.429.681,00**	**31.197.429.681,00**	**-3.790.814.319,00**							**24.910.189.000,00**	
	2	**URUSAN PEMERINTAHAN WAJIB YANG TIDAK BERKAITAN DENGAN PELAYANAN DASAR**							**29.085.187.000,00**	**26.739.393.681,00**	**26.689.393.681,00**	**-2.395.793.319,00**							**23.555.189.000,00**	
	2.19	**URUSAN PEMERINTAHAN BIDANG KEPEMUDAAN DAN OLAHRAGA**							**24.239.187.000,00**	**22.913.393.681,00**	**22.863.393.681,00**	**-1.375.793.319,00**							**22.300.189.000,00**	
1.	**2.19.01**	**PROGRAM PENUNJANG URUSAN PEMERINTAHAN DAERAH KABUPATEN/KOTA**	**Cakupan Penunjang Urusan Pemerintah Daerah yang terpenuhi**				**55 %**	**55 %**	**8.362.598.000,00**	**8.743.893.681,00**	**8.693.893.681,00**	**1.052.591.000,00**							**9.415.189.000,00**	
	2.19.01.2.01	Perencanaan, Penganggaran, dan Evaluasi Kinerja Perangkat Daerah	*Persentase Pelaporan Kinerja yang disusun sesuai ketentuan*				90 Persen	90 Persen	170.000.000,00	307.009.750,00	362.421.750,00	192.421.750,00			-	Peningkatan Akses Layanan Pendidikan Peningkatan Akses Layanan Pendidikan	OPD, Kecamatan dan organisasi terkait		200.000.000,00	DINAS PARIWISATA, PEMUDA DAN OLAHRAGA, DAN KEBUDAYAAN
	2.19.01.2.01.0001	Penyusunan Dokumen Perencanaan Perangkat Daerah																		
			Jumlah Dokumen Perencanaan Perangkat Daerah				4 Dokumen	4 Dokumen	130.000.000,00	263.009.750,00	318.421.750,00	188.421.750,00	Kab. Indragiri Hilir, Semua Kecamatan, Semua Kel/Desa	DANA TRANSFER UMUM-DANA ALOKASI UMUM	-	Peningkatan Akses Layanan Pendidikan Peningkatan Akses Layanan Pendidikan			150.000.000,00	DINAS PARIWISATA, PEMUDA DAN OLAHRAGA, DAN KEBUDAYAAN
	2.19.01.2.01.0006	Koordinasi dan Penyusunan Laporan Capaian Kinerja dan Ikhtisar Realisasi Kinerja SKPD																		
			Jumlah Laporan Capaian Kinerja dan Ikhtisar Realisasi Kinerja SKPD dan Laporan Hasil Koordinasi Penyusunan Laporan Capaian Kinerja dan Ikhtisar Realisasi Kinerja SKPD				5 Laporan	4 Laporan	40.000.000,00	44.000.000,00	44.000.000,00	4.000.000,00	Kab. Indragiri Hilir, Semua Kecamatan, Semua Kel/Desa	DANA TRANSFER UMUM-DANA ALOKASI UMUM	-	Peningkatan Akses Layanan Pendidikan Peningkatan Akses Layanan Pendidikan			50.000.000,00	DINAS PARIWISATA, PEMUDA DAN OLAHRAGA, DAN KEBUDAYAAN

NO	KODE	URUSAN / BIDANG URUSAN / PROGRAM / KEGIATAN / SUB KEGIATAN	INDIKATOR PROGRAM / KEGIATAN / SUB KEGIATAN	TARGET AKHIR PERIODE RENSTRA OPD	REALISASI CAPAIAN RENJA OPD TAHUN 2022	PRAKIRAAN CAPAIAN TARGET RENJA OPD TAHUN 2023	CAPAIAN KINERJA DAN KERANGKA PENDANAAN										KELOMPOK SASARAN	PRAKIRAAN MAJU RENCANA TAHUN 2025		PERANGKAT DAERAH PENANGGUNG JAWAB
							TARGET 2024		PAGU INDIKATIF (Rp)			Bertambah/Berkurang (10-12)	LOKASI	SUMBER DANA	PRIORITAS			TARGET	PAGU INDIKATIF (Rp)	
							SEBELUM	SESUDAH	RKPD 2024	APBD 2024	RKPD PERUBAHAN 2024				NASIONAL	DAERAH				
1	2	3	4	5	6	7	8	9	10	11	12	13	14	15	16	17	18	19	20	21
	2.19.01.2.02	Administrasi Keuangan Perangkat Daerah	*Persentase Pelaporan Keuangan yang disusun sesuai standar*				90 Persen	90 Persen	4.714.838.392,00	4.539.354.555,00	4.539.354.555,00	-175.483.837,00			-	Peningkatan Akses Layanan Pendidikan Peningkatan Akses Layanan Pendidikan	ASN		5.611.189.000,00	DINAS PARIWISATA, PEMUDA DAN OLAHRAGA, DAN KEBUDAYAAN
	2.19.01.2.02.0001	Penyediaan Gaji dan Tunjangan ASN																		
			Jumlah Orang yang Menerima Gaji dan Tunjangan ASN				37 Orang/bulan	37 Orang/bulan	4.569.838.392,00	4.353.272.555,00	4.353.272.555,00	-216.565.837,00	Kab. Indragiri Hilir, Semua Kecamatan, Semua Kel/Desa	DANA TRANSFER UMUM-DANA ALOKASI UMUM	-	Peningkatan Akses Layanan Pendidikan Peningkatan Akses Layanan Pendidikan			5.596.189.000,00	DINAS PARIWISATA, PEMUDA DAN OLAHRAGA, DAN KEBUDAYAAN
	2.19.01.2.02.0005	Koordinasi dan Penyusunan Laporan Keuangan Akhir Tahun SKPD																		
			Jumlah Laporan Keuangan Akhir Tahun SKPD dan Laporan Hasil Koordinasi Penyusunan Laporan Keuangan Akhir Tahun SKPD				1 Laporan	1 Laporan	145.000.000,00	186.082.000,00	186.082.000,00	41.082.000,00	Kab. Indragiri Hilir, Semua Kecamatan, Semua Kel/Desa	DANA TRANSFER UMUM-DANA ALOKASI UMUM	-	Peningkatan Akses Layanan Pendidikan Peningkatan Akses Layanan Pendidikan			15.000.000,00	DINAS PARIWISATA, PEMUDA DAN OLAHRAGA, DAN KEBUDAYAAN
	2.19.01.2.02.0008	Penyusunan Pelaporan dan Analisis Prognosis Realisasi Anggaran																		
			Jumlah Dokumen Pelaporan dan Analisis Prognosis Realisasi Anggaran				1 Dokumen	1 Dokumen	0,00	0,00	0,00	0,00	Kab. Indragiri Hilir, Semua Kecamatan, Semua Kel/Desa	DANA TRANSFER UMUM-DANA ALOKASI UMUM	Meningkatkan Sumber Daya Manusia Yang Berkualitas Dan Berdaya Saing	Optimalisasi perlindungan sosial dan pemberdayaan masyarakat dalam rangka pengentasan kemiskinan Optimalisasi perlindungan sosial dan pemberdayaan masyarakat dalam rangka pengentasan kemiskinan			0,00	DINAS PARIWISATA, PEMUDA DAN OLAHRAGA, DAN KEBUDAYAAN
	2.19.01.2.05	Administrasi Kepegawaian Perangkat Daerah	*Persentase Aparatur yang Mengikuti Diklat/Pengembangan Kompetensi*				90 Persen	90 Persen	35.000.000,00	0,00	0,00	-35.000.000,00			Meningkatkan Sumber Daya Manusia Yang Berkualitas Dan Berdaya Saing	Peningkatan Akses Layanan Pendidikan Peningkatan Akses Layanan Pendidikan	ASN		40.000.000,00	DINAS PARIWISATA, PEMUDA DAN OLAHRAGA, DAN KEBUDAYAAN
	2.19.01.2.05.0002	Pengadaan Pakaian Dinas beserta Atribut Kelengkapannya																		
			Jumlah Paket Pakaian Dinas beserta Atribut Kelengkapan				1 Paket	1 Paket	0,00	0,00	0,00	0,00	Kab. Indragiri Hilir, Semua Kecamatan, Semua Kel/Desa	DANA TRANSFER UMUM-DANA ALOKASI UMUM	Meningkatkan Sumber Daya Manusia Yang Berkualitas Dan Berdaya Saing	Peningkatan Akses Layanan Pendidikan Peningkatan Akses Layanan Pendidikan			0,00	DINAS PARIWISATA, PEMUDA DAN OLAHRAGA, DAN KEBUDAYAAN
	2.19.01.2.05.0009	Pendidikan dan Pelatihan Pegawai Berdasarkan Tugas dan Fungsi																		
			Jumlah Pegawai Berdasarkan Tugas dan Fungsi yang Mengikuti Pendidikan dan Pelatihan				5 Orang	5 Orang	35.000.000,00	0,00	0,00	-35.000.000,00	Kab. Indragiri Hilir, Semua Kecamatan, Semua Kel/Desa	DANA TRANSFER UMUM-DANA ALOKASI UMUM	-	Peningkatan Akses Layanan Pendidikan Peningkatan Akses Layanan Pendidikan			40.000.000,00	DINAS PARIWISATA, PEMUDA DAN OLAHRAGA, DAN KEBUDAYAAN
	2.19.01.2.06	Administrasi Umum Perangkat Daerah	*Persentase Sarana dan Prasarana Administrasi Perkantoran dalam kondisi baik*				90 Persen	90 Persen	1.828.037.538,00	2.313.108.038,00	2.119.448.038,00	291.410.500,00			Meningkatkan Sumber Daya Manusia Yang Berkualitas Dan Berdaya Saing	Peningkatan Akses Layanan Pendidikan Peningkatan Akses Layanan Pendidikan	OPD		2.060.000.000,00	DINAS PARIWISATA, PEMUDA DAN OLAHRAGA, DAN KEBUDAYAAN
	2.19.01.2.06.0001	Penyediaan Komponen Instalasi Listrik/Penerangan Bangunan Kantor																		
			Jumlah Paket Komponen Instalasi Listrik/Penerangan Bangunan Kantor yang Disediakan				1 Paket	1 Paket	120.000.000,00	464.000.000,00	327.500.000,00	207.500.000,00	Kab. Indragiri Hilir, Semua Kecamatan, Semua Kel/Desa	DANA TRANSFER UMUM-DANA ALOKASI UMUM	Meningkatkan Sumber Daya Manusia Yang Berkualitas Dan Berdaya Saing	Peningkatan Akses Layanan Pendidikan Peningkatan Akses Layanan Pendidikan			150.000.000,00	DINAS PARIWISATA, PEMUDA DAN OLAHRAGA, DAN KEBUDAYAAN
	2.19.01.2.06.0002	Penyediaan Peralatan dan Perlengkapan Kantor																		
			Jumlah Paket Peralatan dan Perlengkapan Kantor yang Disediakan				2 Paket	2 Paket	360.419.820,00	419.276.320,00	413.876.320,00	53.456.500,00	Kab. Indragiri Hilir, Semua Kecamatan, Semua Kel/Desa	DANA TRANSFER UMUM-DANA ALOKASI UMUM	-	Optimalisasi perlindungan sosial dan pemberdayaan masyarakat dalam rangka pengentasan kemiskinan Optimalisasi perlindungan sosial dan pemberdayaan masyarakat dalam rangka pengentasan kemiskinan			400.000.000,00	DINAS PARIWISATA, PEMUDA DAN OLAHRAGA, DAN KEBUDAYAAN
	2.19.01.2.06.0004	Penyediaan Bahan Logistik Kantor																		
			Jumlah Paket Bahan Logistik Kantor yang Disediakan				1 Paket	1 Paket	90.000.000,00	104.320.000,00	107.000.000,00	17.000.000,00	Kab. Indragiri Hilir, Semua Kecamatan, Semua Kel/Desa	DANA TRANSFER UMUM-DANA ALOKASI UMUM	Meningkatkan Sumber Daya Manusia Yang Berkualitas Dan Berdaya Saing	Peningkatan Akses Layanan Pendidikan Peningkatan Akses Layanan Pendidikan			150.000.000,00	DINAS PARIWISATA, PEMUDA DAN OLAHRAGA, DAN KEBUDAYAAN
	2.19.01.2.06.0005	Penyediaan Barang Cetakan dan Penggandaan																		
			Jumlah Paket Barang Cetakan dan Penggandaan yang Disediakan				4 Paket	4 Paket	304.617.718,00	454.691.718,00	454.691.718,00	150.074.000,00	Kab. Indragiri Hilir, Semua Kecamatan, Semua Kel/Desa	DANA TRANSFER UMUM-DANA ALOKASI UMUM	-	Peningkatan Akses Layanan Pendidikan Peningkatan Akses Layanan Pendidikan			200.000.000,00	DINAS PARIWISATA, PEMUDA DAN OLAHRAGA, DAN KEBUDAYAAN
	2.19.01.2.06.0006	Penyediaan Bahan Bacaan dan Peraturan Perundang-undangan																		
			Jumlah Dokumen Bahan Bacaan dan Peraturan Perundang-Undangan yang Disediakan				1 Dokumen	1 Dokumen	3.000.000,00	3.000.000,00	1.000.000,00	-2.000.000,00	Kab. Indragiri Hilir, Semua Kecamatan, Semua Kel/Desa	DANA TRANSFER UMUM-DANA ALOKASI UMUM	Meningkatkan Sumber Daya Manusia Yang Berkualitas Dan Berdaya Saing	Peningkatan Akses Layanan Pendidikan Peningkatan Akses Layanan Pendidikan			10.000.000,00	DINAS PARIWISATA, PEMUDA DAN OLAHRAGA, DAN KEBUDAYAAN
	2.19.01.2.06.0009	Penyelenggaraan Rapat Koordinasi dan Konsultasi SKPD																		
			Jumlah Laporan Penyelenggaraan Rapat Koordinasi dan Konsultasi SKPD				50 Laporan	50 Laporan	850.000.000,00	767.820.000,00	715.380.000,00	-134.620.000,00	Semua Kota/Kab, Semua Kecamatan, Semua Kel/Desa	DANA TRANSFER UMUM-DANA ALOKASI UMUM	Meningkatkan Sumber Daya Manusia Yang Berkualitas Dan Berdaya Saing	Peningkatan Akses Layanan Pendidikan Peningkatan Akses Layanan Pendidikan			1.000.000.000,00	DINAS PARIWISATA, PEMUDA DAN OLAHRAGA, DAN KEBUDAYAAN
	2.19.01.2.06.0010	Penatausahaan Arsip Dinamis pada SKPD																		
			Jumlah Dokumen Penatausahaan Arsip Dinamis pada SKPD				1 Dokumen	1 Dokumen	100.000.000,00	100.000.000,00	100.000.000,00	0,00	Kab. Indragiri Hilir, Semua Kecamatan, Semua Kel/Desa	DANA TRANSFER UMUM-DANA ALOKASI UMUM	-	Peningkatan Akses Layanan Pendidikan Peningkatan Akses Layanan Pendidikan			150.000.000,00	DINAS PARIWISATA, PEMUDA DAN OLAHRAGA, DAN KEBUDAYAAN
	2.19.01.2.07	Pengadaan Barang Milik Daerah Penunjang Urusan Pemerintah Daerah	*Persentase Ketersediaan Jasa Penunjang Operasional Kantor*				90 Persen	90 Persen	25.000.000,00	0,00	0,00	-25.000.000,00			-	Peningkatan Akses Layanan Pendidikan Peningkatan Akses Layanan Pendidikan	OPD		0,00	DINAS PARIWISATA, PEMUDA DAN OLAHRAGA, DAN KEBUDAYAAN
	2.19.01.2.07.0001	Pengadaan Kendaraan Perorangan Dinas atau Kendaraan Dinas Jabatan																		
			Jumlah Unit Kendaraan Perorangan Dinas atau Kendaraan Dinas Jabatan yang Disediakan				1 Unit	1 Unit	25.000.000,00	0,00	0,00	-25.000.000,00	Kab. Indragiri Hilir, Semua Kecamatan, Semua Kel/Desa	DANA TRANSFER UMUM-DANA ALOKASI UMUM	-	Peningkatan Akses Layanan Pendidikan Peningkatan Akses Layanan Pendidikan			0,00	DINAS PARIWISATA, PEMUDA DAN OLAHRAGA, DAN KEBUDAYAAN

NO	KODE	URUSAN / BIDANG URUSAN / PROGRAM / KEGIATAN / SUB KEGIATAN	INDIKATOR PROGRAM / KEGIATAN / SUB KEGIATAN	TARGET AKHIR PERIODE RENSTRA OPD	REALISASI CAPAIAN RENJA OPD TAHUN 2022	PRAKIRAAN CAPAIAN TARGET RENJA OPD TAHUN 2023	CAPAIAN KINERJA DAN KERANGKA PENDANAAN										KELOMPOK SASARAN	PRAKIRAAN MAJU RENCANA TAHUN 2025		PERANGKAT DAERAH PENANGGUNG JAWAB
							TARGET 2024		PAGU INDIKATIF (Rp)			Bertambah/Berkurang (10-12)	LOKASI	SUMBER DANA	PRIORITAS			TARGET	PAGU INDIKATIF (Rp)	
							SEBELUM	SESUDAH	RKPD 2024	APBD 2024	RKPD PERUBAHAN 2024				NASIONAL	DAERAH				
1	2	3	4	5	6	7	8	9	10	11	12	13	14	15	16	17	18	19	20	21
	2.19.01.2.08	Penyediaan Jasa Penunjang Urusan Pemerintahan Daerah	*Persentase Ketersediaan Jasa Penunjang Operasional Kantor*				90 Persen	90 Persen	932.722.070,00	954.381.338,00	958.629.338,00	25.907.268,00			-	Peningkatan Akses Layanan Pendidikan Peningkatan Akses Layanan Pendidikan	OPD		1.024.000.000,00	DINAS PARIWISATA, PEMUDA DAN OLAHRAGA, DAN KEBUDAYAAN
	2.19.01.2.08.0001	Penyediaan Jasa Surat Menyurat																		
			Jumlah Laporan Penyediaan Jasa Surat Menyurat				1 Laporan	1 Laporan	11.722.270,00	11.722.338,00	25.370.338,00	13.648.068,00	Kab. Indragiri Hilir, Semua Kecamatan, Semua Kel/Desa	DANA TRANSFER UMUM-DANA ALOKASI UMUM	-	Peningkatan Akses Layanan Pendidikan Peningkatan Akses Layanan Pendidikan			12.000.000,00	DINAS PARIWISATA, PEMUDA DAN OLAHRAGA, DAN KEBUDAYAAN
	2.19.01.2.08.0002	Penyediaan Jasa Komunikasi, Sumber Daya Air dan Listrik																		
			Jumlah Laporan Penyediaan Jasa Komunikasi, Sumber Daya Air dan Listrik yang Disediakan				3 Laporan	3 Laporan	325.000.000,00	325.000.000,00	325.000.000,00	0,00	Kab. Indragiri Hilir, Semua Kecamatan, Semua Kel/Desa	DANA TRANSFER UMUM-DANA ALOKASI UMUM	-	Peningkatan Akses Layanan Pendidikan Peningkatan Akses Layanan Pendidikan			400.000.000,00	DINAS PARIWISATA, PEMUDA DAN OLAHRAGA, DAN KEBUDAYAAN
	2.19.01.2.08.0004	Penyediaan Jasa Pelayanan Umum Kantor																		
			Jumlah Laporan Penyediaan Jasa Pelayanan Umum Kantor yang Disediakan				1 Laporan	1 Laporan	595.999.800,00	617.659.000,00	608.259.000,00	12.259.200,00	Kab. Indragiri Hilir, Semua Kecamatan, Semua Kel/Desa	DANA TRANSFER UMUM-DANA ALOKASI UMUM	-	Peningkatan Akses Layanan Pendidikan Peningkatan Akses Layanan Pendidikan			612.000.000,00	DINAS PARIWISATA, PEMUDA DAN OLAHRAGA, DAN KEBUDAYAAN
	2.19.01.2.09	Pemeliharaan Barang Milik Daerah Penunjang Urusan Pemerintahan Daerah	*Persentase Sarana dan Prasarana Administrasi Perkantoran dalam kondisi baik*				90 Persen	90 Persen	657.000.000,00	630.040.000,00	714.040.000,00	57.040.000,00			Meningkatkan Sumber Daya Manusia Yang Berkualitas Dan Berdaya Saing	Peningkatan Akses Layanan Pendidikan Peningkatan Akses Layanan Pendidikan	OPD		480.000.000,00	DINAS PARIWISATA, PEMUDA DAN OLAHRAGA, DAN KEBUDAYAAN
	2.19.01.2.09.0001	Penyediaan Jasa Pemeliharaan, Biaya Pemeliharaan, dan Pajak Kendaraan Perorangan Dinas atau Kendaraan Dinas Jabatan																		
			Jumlah Kendaraan Perorangan Dinas atau Kendaraan Dinas Jabatan yang Dipelihara dan dibayarkan Pajaknya				4 Unit	4 Unit	105.000.000,00	125.000.000,00	145.000.000,00	40.000.000,00	Kab. Indragiri Hilir, Semua Kecamatan, Semua Kel/Desa	DANA TRANSFER UMUM-DANA ALOKASI UMUM	Meningkatkan Sumber Daya Manusia Yang Berkualitas Dan Berdaya Saing	Peningkatan Akses Layanan Pendidikan Peningkatan Akses Layanan Pendidikan			80.000.000,00	DINAS PARIWISATA, PEMUDA DAN OLAHRAGA, DAN KEBUDAYAAN
	2.19.01.2.09.0009	Pemeliharaan/Rehabilitasi Gedung Kantor dan Bangunan Lainnya																		
			Jumlah Gedung Kantor dan Bangunan Lainnya yang Dipelihara/Direhabilitasi				3 Unit	3 Unit	380.000.000,00	320.040.000,00	384.040.000,00	4.040.000,00	Kab. Indragiri Hilir, Semua Kecamatan, Semua Kel/Desa	DANA TRANSFER UMUM-DANA ALOKASI UMUM	Meningkatkan Sumber Daya Manusia Yang Berkualitas Dan Berdaya Saing	Peningkatan Akses Layanan Pendidikan Peningkatan Akses Layanan Pendidikan			400.000.000,00	DINAS PARIWISATA, PEMUDA DAN OLAHRAGA, DAN KEBUDAYAAN
	2.19.01.2.09.0011	Pemeliharaan/Rehabilitasi Sarana dan Prasarana Pendukung Gedung Kantor atau Bangunan Lainnya																		
			Jumlah Sarana dan Prasarana Pendukung Gedung Kantor atau Bangunan Lainnya yang Dipelihara/Direhabilitasi				5 Unit	5 Unit	172.000.000,00	185.000.000,00	185.000.000,00	13.000.000,00	Kab. Indragiri Hilir, Tembilahan, Semua Kel/Desa	DANA TRANSFER UMUM-DANA ALOKASI UMUM	Meningkatkan Sumber Daya Manusia Yang Berkualitas Dan Berdaya Saing	Peningkatan Akses Layanan Pendidikan Peningkatan Akses Layanan Pendidikan			0,00	DINAS PARIWISATA, PEMUDA DAN OLAHRAGA, DAN KEBUDAYAAN
2.	**2.19.02**	**PROGRAM PENGEMBANGAN KAPASITAS DAYA SAING KEPEMUDAAN**	**Jumlah Wirausaha Muda yang Berkembang**				**10 Orang**	**10 Orang**	**1.005.589.000,00**	**725.000.000,00**	**725.000.000,00**	**169.411.000,00**							**1.175.000.000,00**	
	2.19.02.2.01	Penyadaran, Pemberdayaan, dan Pengembangan Pemuda dan Kepemudaan Terhadap Pemuda Pelopor Kabupaten/Kota, Wirausaha Muda Pemula, dan Pemuda Kader Kabupaten/Kota	*Jumlah Pemuda yang Ditingkatkan Kapasitasnya dalam Kewirausahaan, Kepeloporan, dan Kepemimpinan*				20 Orang	20 Orang	450.589.000,00	355.000.000,00	355.000.000,00	-95.589.000,00			-	Peningkatan Akses Layanan Pendidikan Peningkatan Akses Layanan Pendidikan	Pemuda Kabupaten Indragiri Hilir		500.000.000,00	DINAS PARIWISATA, PEMUDA DAN OLAHRAGA, DAN KEBUDAYAAN
	2.19.02.2.01.0001	Koordinasi, Sinkronisasi dan Penyelenggaraan Peningkatan Kapasitas Daya Saing Pemuda Pelopor																		
			Jumlah Pemuda Pelopor Kabupaten/Kota dari Seluruh Kecamatan yang Ditingkatkan Kapasitas Daya Saingnya				5 Orang	10 Orang	50.000.000,00	105.000.000,00	105.000.000,00	55.000.000,00	Kab. Indragiri Hilir, Semua Kecamatan, Semua Kel/Desa	DANA TRANSFER UMUM-DANA ALOKASI UMUM	-	Peningkatan Akses Layanan Pendidikan Peningkatan Akses Layanan Pendidikan			150.000.000,00	DINAS PARIWISATA, PEMUDA DAN OLAHRAGA, DAN KEBUDAYAAN
	2.19.02.2.01.0002	Koordinasi, Sinkronisasi dan Penyelenggaraan Peningkatan Kapasitas Daya Saing Wira Usaha Pemula																		
			Jumlah Wirausaha Pemuda Kabupaten/Kota dari Seluruh Kecamatan yang Ditingkatkan Kapasitas Daya Saingnya				20 Orang	20 Orang	30.000.000,00	0,00	0,00	-30.000.000,00	Kab. Indragiri Hilir, Semua Kecamatan, Semua Kel/Desa	DANA TRANSFER UMUM-DANA ALOKASI UMUM	-	Peningkatan Akses Layanan Pendidikan Peningkatan Akses Layanan Pendidikan			200.000.000,00	DINAS PARIWISATA, PEMUDA DAN OLAHRAGA, DAN KEBUDAYAAN
	2.19.02.2.01.0005	Pelaksanaan Koordinasi Strategis Lintas Sektor Penyelenggaraan Pelayanan Kepemudaan Melalui Implementasi Rencana Aksi Daerah/RAD Tingkat Kabupaten/Kota																		
			Jumlah Dokumen Hasil Koordinasi Strategis Lintas Sektor Penyelenggaraan Pelayanan Kepemudaan Melalui Implementasi Rencana Aksi Daerah/RAD Tingkat Kabupaten/Kota				1 Dokumen	1 Dokumen	120.589.000,00	0,00	0,00	-120.589.000,00	Kab. Indragiri Hilir, Semua Kecamatan, Semua Kel/Desa	DANA TRANSFER UMUM-DANA ALOKASI UMUM	-	Peningkatan Akses Layanan Pendidikan Peningkatan Akses Layanan Pendidikan			0,00	DINAS PARIWISATA, PEMUDA DAN OLAHRAGA, DAN KEBUDAYAAN
	2.19.02.2.01.0008	Peningkatan Kepemimpinan, Kepeloporan dan Kesukarelawanan Pemuda																		
			Jumlah Pemuda yang Ditingkatkan Kapasitasnya dalam Kepemimpinan, Kepeloporan dan Kesukarelawanan Kabupaten/Kota dari Seluruh Kecamatan				1 Orang	4 Orang	250.000.000,00	250.000.000,00	250.000.000,00	0,00	Kab. Indragiri Hilir, Semua Kecamatan, Semua Kel/Desa	DANA TRANSFER UMUM-DANA ALOKASI UMUM	-	Peningkatan Akses Layanan Pendidikan Peningkatan Akses Layanan Pendidikan			150.000.000,00	DINAS PARIWISATA, PEMUDA DAN OLAHRAGA, DAN KEBUDAYAAN
	2.19.02.2.02	Pemberdayaan dan Pengembangan Organisasi Kepemudaan Tingkat Daerah Kabupaten/Kota	*[deleted] Jumlah Organisasi Kepemudaan yang Aktif*				8 Organisasi Kepemudaan	8 Organisasi Kepemudaan	555.000.000,00	370.000.000,00	370.000.000,00	-185.000.000,00			-	Peningkatan Akses Layanan Pendidikan Peningkatan Akses Layanan Pendidikan	Pemuda Kabupaten Indragiri Hilir		675.000.000,00	DINAS PARIWISATA, PEMUDA DAN OLAHRAGA, DAN KEBUDAYAAN
	2.19.02.2.02.0001	Koordinasi, Sinkronisasi dan Pelaksanaan Pemberdayaan Pemuda atau Organisasi Kepemudaan Melalui Kemitraan dengan Dunia Usaha																		
			Jumlah Pemuda Kader yang Terfasilitasi Kemitraan dengan Dunia Usaha				1 Orang	1 Orang	25.000.000,00	0,00	0,00	-25.000.000,00	Kab. Indragiri Hilir, Semua Kecamatan, Semua Kel/Desa	DANA TRANSFER UMUM-DANA ALOKASI UMUM	-	Peningkatan Akses Layanan Pendidikan Peningkatan Akses Layanan Pendidikan			150.000.000,00	DINAS PARIWISATA, PEMUDA DAN OLAHRAGA, DAN KEBUDAYAAN
	2.19.02.2.02.0002	Peningkatan Kapasitas Pemuda dan Organisasi Kepemudaan Kabupaten/Kota																		
			Jumlah Dokumen Hasil Peningkatan Kapasitas Organisasi Kepemudaan				1 Dokumen	1 Dokumen	530.000.000,00	370.000.000,00	370.000.000,00	-160.000.000,00	Kab. Indragiri Hilir, Semua Kecamatan, Semua Kel/Desa	DANA TRANSFER UMUM-DANA ALOKASI UMUM	-	Peningkatan Akses Layanan Pendidikan Peningkatan Akses Layanan Pendidikan			525.000.000,00	DINAS PARIWISATA, PEMUDA DAN OLAHRAGA, DAN KEBUDAYAAN
3.	**2.19.03**	**PROGRAM PENGEMBANGAN KAPASITAS DAYA SAING KEOLAHRAGAAN**	**[deleted] Persentase Atlet yang berprestasi**				**25 %**	**25 %**	**13.651.000.000,00**	**12.242.000.000,00**	**12.242.000.000,00**	**-2.291.000.000,00**							**11.360.000.000,00**	
	2.19.03.2.01	Pembinaan dan Pengembangan Olahraga Pendidikan pada Jenjang Pendidikan yang Menjadi Kewenangan Daerah Kabupaten/Kota	*[deleted] Jumlah Sarana dan Prasarana Olahraga yang Dibangun/Dimanfaatkan*				25 Unit	25 Unit	5.862.000.000,00	5.922.000.000,00	5.922.000.000,00	60.000.000,00			-	Peningkatan Akses Layanan Pendidikan Peningkatan Akses Layanan Pendidikan	pelaku olahraga dan organisasi olahraga		1.700.000.000,00	DINAS PARIWISATA, PEMUDA DAN OLAHRAGA, DAN KEBUDAYAAN
	2.19.03.2.01.0001	Koordinasi, Sinkronisasi dan Pelaksanaan Pembentukan dan Pengembangan Pusat Pembinaan dan Pelatihan Olahraga serta Sekolah Olahraga yang Diselenggarakan oleh Masyarakat dan Dunia Usaha																		

NO	KODE	URUSAN / BIDANG URUSAN / PROGRAM / KEGIATAN / SUB KEGIATAN	INDIKATOR PROGRAM / KEGIATAN / SUB KEGIATAN	TARGET AKHIR PERIODE RENSTRA OPD	REALISASI CAPAIAN RENJA OPD TAHUN 2022	PRAKIRAAN CAPAIAN TARGET RENJA OPD TAHUN 2023	CAPAIAN KINERJA DAN KERANGKA PENDANAAN										KELOMPOK SASARAN	PRAKIRAAN MAJU RENCANA TAHUN 2025		PERANGKAT DAERAH PENANGGUNG JAWAB
							TARGET 2024		PAGU INDIKATIF (Rp)			Bertambah/Berkurang (10-12)	LOKASI	SUMBER DANA	PRIORITAS			TARGET	PAGU INDIKATIF (Rp)	
							SEBELUM	SESUDAH	RKPD 2024	APBD 2024	RKPD PERUBAHAN 2024				NASIONAL	DAERAH				
1	2	3	4	5	6	7	8	9	10	11	12	13	14	15	16	17	18	19	20	21
			Jumlah Pusat Pembinaan dan Pelatihan Olahraga serta Sekolah Olahraga yang Diselenggarakan oleh Masyarakat dan Dunia Usaha yang Dikembangkan				1 Unit	1 Unit	100.000.000,00	0,00	0,00	-100.000.000,00	Semua Kota/Kab, Semua Kecamatan, Semua Kel/Desa	DANA TRANSFER UMUM-DANA ALOKASI UMUM	-	Peningkatan Akses Layanan Pendidikan Peningkatan Akses Layanan Pendidikan			700.000.000,00	DINAS PARIWISATA, PEMUDA DAN OLAHRAGA, DAN KEBUDAYAAN
	2.19.03.2.01.0003	Koordinasi, Sinkronisasi dan Pelaksanaan Penyediaan Sarana dan Prasarana Olahraga Kabupaten/Kota																		
			Jumlah Sarana dan Prasarana Olahraga Kabupaten/Kota yang Tersedia dan Termanfaatkan				4 Unit	4 Unit	5.762.000.000,00	5.922.000.000,00	5.922.000.000,00	160.000.000,00	Kab. Indragiri Hilir, Semua Kecamatan, Semua Kel/Desa	DANA TRANSFER UMUM-DANA ALOKASI UMUM	-	Peningkatan Akses Layanan Pendidikan Peningkatan Akses Layanan Pendidikan			1.000.000.000,00	DINAS PARIWISATA, PEMUDA DAN OLAHRAGA, DAN KEBUDAYAAN
	2.19.03.2.02	Penyelenggaraan Kejuaraan Olahraga Tingkat Daerah Kabupaten/Kota	*Jumlah Event yang Dilaksanakan dan Diikuti*				7 Event	7 Event	4.638.000.000,00	3.973.000.000,00	3.973.000.000,00	-665.000.000,00			-	Peningkatan Akses Layanan Pendidikan Peningkatan Akses Layanan Pendidikan	pelaku olahraga dan organisasi olahraga		2.250.000.000,00	DINAS PARIWISATA, PEMUDA DAN OLAHRAGA, DAN KEBUDAYAAN
	2.19.03.2.02.0001	Penyelenggaraan Kejuaraan Olahraga Multi Event dan Single Event Tingkat Kabupaten/Kota																		
			Jumlah Dokumen Penyelenggaraan Kejuaraan Multi Event dan Single Event Tingkat Kabupaten/Kota				3 Dokumen	3 Dokumen	3.458.000.000,00	3.063.000.000,00	3.063.000.000,00	-395.000.000,00	Kab. Indragiri Hilir, Semua Kecamatan, Semua Kel/Desa	DANA TRANSFER UMUM-DANA ALOKASI UMUM	-	Peningkatan Akses Layanan Pendidikan Peningkatan Akses Layanan Pendidikan			750.000.000,00	DINAS PARIWISATA, PEMUDA DAN OLAHRAGA, DAN KEBUDAYAAN
	2.19.03.2.02.0003	Partisipasi dan Keikutsertaan dalam Penyelenggaraan Kejuaraan																		
			Jumlah Peserta yang Berpartisipasi dalam Kegiatan Penyelenggaraan Kejuaraan				65 Orang	65 Orang	1.180.000.000,00	910.000.000,00	910.000.000,00	-270.000.000,00	Semua Kota/Kab, Semua Kecamatan, Semua Kel/Desa	DANA TRANSFER UMUM-DANA ALOKASI UMUM	-	Peningkatan Akses Layanan Pendidikan Peningkatan Akses Layanan Pendidikan			1.500.000.000,00	DINAS PARIWISATA, PEMUDA DAN OLAHRAGA, DAN KEBUDAYAAN
	2.19.03.2.03	Pembinaan dan Pengembangan Olahraga Prestasi Tingkat Daerah Provinsi	*Jumlah Atlet yang Dibina*				54 Orang	54 Orang	1.730.000.000,00	761.000.000,00	761.000.000,00	-969.000.000,00			-	Peningkatan Akses Layanan Pendidikan Peningkatan Akses Layanan Pendidikan	pelaku olahraga dan organisasi olahraga		2.160.000.000,00	DINAS PARIWISATA, PEMUDA DAN OLAHRAGA, DAN KEBUDAYAAN
	2.19.03.2.03.0001	Seleksi Atlet Daerah																		
			Jumlah Atlet Daerah yang Diseleksi				65 Orang	65 Orang	400.000.000,00	50.000.000,00	50.000.000,00	-350.000.000,00	Kab. Indragiri Hilir, Semua Kecamatan, Semua Kel/Desa	DANA TRANSFER UMUM-DANA ALOKASI UMUM	-	Peningkatan Akses Layanan Pendidikan Peningkatan Akses Layanan Pendidikan			500.000.000,00	DINAS PARIWISATA, PEMUDA DAN OLAHRAGA, DAN KEBUDAYAAN
	2.19.03.2.03.0002	Pemusatan Latihan Daerah, Ilmu Pengetahuan dan Teknologi Keolahragaan (Sport Science)																		
			Jumlah Pemusatan Latihan Daerah yang Berkualitas berdasarkan Ilmu Pengetahuan dan Teknologi Keolahragaaan (Sport Science)				1 Pelatda	1 Pelatda	880.000.000,00	661.000.000,00	661.000.000,00	-219.000.000,00	Kab. Indragiri Hilir, Tembilahan, Tembilahan Kota	DANA TRANSFER UMUM-DANA ALOKASI UMUM	-	Peningkatan Akses Layanan Pendidikan Peningkatan Akses Layanan Pendidikan			400.000.000,00	DINAS PARIWISATA, PEMUDA DAN OLAHRAGA, DAN KEBUDAYAAN
	2.19.03.2.03.0004	Pemberian Penghargaan Olahraga Kabupaten/Kota																		
			Jumlah Olahragawan Berprestasi Kabupaten/Kota yang Menerima Penghargaan				5 Orang	5 Orang	300.000.000,00	0,00	0,00	-300.000.000,00	Kab. Indragiri Hilir, Tembilahan, Tembilahan Kota	DANA TRANSFER UMUM-DANA ALOKASI UMUM	-	Peningkatan Akses Layanan Pendidikan Peningkatan Akses Layanan Pendidikan			1.000.000.000,00	DINAS PARIWISATA, PEMUDA DAN OLAHRAGA, DAN KEBUDAYAAN
	2.19.03.2.03.0005	Koordinasi dan Sinkronisasi Penyediaan Data dan Informasi Sektoral Olahraga																		
			Jumlah Data dan Informasi Sektoral Olahraga yang Tersedia dan Termanfaatkan				1 Dokumen	1 Dokumen	150.000.000,00	50.000.000,00	50.000.000,00	-100.000.000,00	Kab. Indragiri Hilir, Semua Kecamatan, Semua Kel/Desa	DANA TRANSFER UMUM-DANA ALOKASI UMUM	-	Peningkatan Akses Layanan Pendidikan Peningkatan Akses Layanan Pendidikan			260.000.000,00	DINAS PARIWISATA, PEMUDA DAN OLAHRAGA, DAN KEBUDAYAAN
	2.19.03.2.04	Pembinaan dan Pengembangan Organisasi Olahraga	*Jumlah Organisasi Olahraga yang Dibina*				3 Organisasi	3 Organisasi	1.271.000.000,00	1.436.000.000,00	1.436.000.000,00	165.000.000,00			-	Peningkatan Akses Layanan Pendidikan Peningkatan Akses Layanan Pendidikan	organisasi olahraga		5.000.000.000,00	DINAS PARIWISATA, PEMUDA DAN OLAHRAGA, DAN KEBUDAYAAN
	2.19.03.2.04.0002	Pengembangan Organisasi Keolahragaan																		
			Jumlah Dokumen Hasil Pengembangan Organisasi Keolahragaan				3 Organisasi	5 Organisasi	1.271.000.000,00	1.436.000.000,00	1.436.000.000,00	165.000.000,00	Kab. Indragiri Hilir, Semua Kecamatan, Semua Kel/Desa	DANA TRANSFER UMUM-DANA ALOKASI UMUM	-	Peningkatan Akses Layanan Pendidikan Peningkatan Akses Layanan Pendidikan			5.000.000.000,00	DINAS PARIWISATA, PEMUDA DAN OLAHRAGA, DAN KEBUDAYAAN
	2.19.03.2.05	Pembinaan dan Pengembangan Olahraga Rekreasi	*Jumlah Olahraga Rekreasi yang Dilaksanakan*				1 Kegiatan	1 Kegiatan	150.000.000,00	150.000.000,00	150.000.000,00	0,00			-	Peningkatan Akses Layanan Pendidikan Peningkatan Akses Layanan Pendidikan	pelaku olahraga		250.000.000,00	DINAS PARIWISATA, PEMUDA DAN OLAHRAGA, DAN KEBUDAYAAN
	2.19.03.2.05.0001	Penyelenggaraan, Pengembangan dan Pemasalan Festival dan Olahraga Rekreasi																		
			Jumlah Dokumen Hasil Penyelenggaraan, Pengembangan dan Pemasalan Festival dan Olahraga Rekreasi				2 Dokumen	2 Dokumen	150.000.000,00	150.000.000,00	150.000.000,00	0,00	Kab. Indragiri Hilir, Semua Kecamatan, Semua Kel/Desa	DANA TRANSFER UMUM-DANA ALOKASI UMUM	-	Peningkatan Akses Layanan Pendidikan Peningkatan Akses Layanan Pendidikan			250.000.000,00	DINAS PARIWISATA, PEMUDA DAN OLAHRAGA, DAN KEBUDAYAAN
4.	**2.19.04**	**PROGRAM PENGEMBANGAN KAPASITAS KEPRAMUKAAN**	**Cakupan organisasi kepramukaan yang dibina**				**100 %**	**100 %**	**1.220.000.000,00**	**1.202.500.000,00**	**1.202.500.000,00**	**-870.000.000,00**							**350.000.000,00**	
	2.19.04.2.01	Pembinaan dan Pengembangan Organisasi Kepramukaan	*Jumlah Organisasi Kepramukaan yang Dibina Jumlah Organisasi Kepramukaan yang Dibina*				1 Organisasi	1 Organisasi	1.220.000.000,00	1.202.500.000,00	1.202.500.000,00	-17.500.000,00			-	Peningkatan Akses Layanan Pendidikan Peningkatan Akses Layanan Pendidikan	organiasasi kepramukaan		350.000.000,00	DINAS PARIWISATA, PEMUDA DAN OLAHRAGA, DAN KEBUDAYAAN
	2.19.04.2.01.0002	Peningkatan Kapasitas Organisasi Kepramukaan Tingkat Daerah																		
			Jumlah Organisasi Kepramukaan Tingkat Daerah yang Meningkat Kapasitasnya				1 Organisasi	1 Organisasi	510.000.000,00	510.000.000,00	510.000.000,00	0,00	Kab. Indragiri Hilir, Semua Kecamatan, Semua Kel/Desa	DANA TRANSFER UMUM-DANA ALOKASI UMUM	-	Peningkatan Akses Layanan Pendidikan Peningkatan Akses Layanan Pendidikan			150.000.000,00	DINAS PARIWISATA, PEMUDA DAN OLAHRAGA, DAN KEBUDAYAAN
	2.19.04.2.01.0007	Perencanaan, Pengadaan, Pemanfaatan, Pemeliharaan, dan Pengawasan Prasarana dan Sarana Kepramukaan Tingkat Daerah																		
			Jumlah Prasarana dan Sarana Kepramukaan Tingkat Daerah yang Terkelola dan Termanfaatkan				1 Unit	1 Unit	710.000.000,00	692.500.000,00	692.500.000,00	-17.500.000,00	Kab. Indragiri Hilir, Semua Kecamatan, Semua Kel/Desa	DANA TRANSFER UMUM-DANA ALOKASI UMUM	-	Peningkatan Akses Layanan Pendidikan Peningkatan Akses Layanan Pendidikan			200.000.000,00	DINAS PARIWISATA, PEMUDA DAN OLAHRAGA, DAN KEBUDAYAAN
	2.22	**URUSAN PEMERINTAHAN BIDANG KEBUDAYAAN**							**4.846.000.000,00**	**3.826.000.000,00**	**3.826.000.000,00**	**-1.020.000.000,00**							**1.255.000.000,00**	
1.	**2.22.02**	**PROGRAM PENGEMBANGAN KEBUDAYAAN**	**Jumlah Objek Pemajuan Kebudayaan yang dilindungi dan dikembangkan**				**3 Objek**	**3 Objek**	**4.386.000.000,00**	**3.596.000.000,00**	**3.596.000.000,00**	**-3.736.000.000,00**							**650.000.000,00**	
	2.22.02.2.01	Pengelolaan Kebudayaan yang Masyarakat Pelakunya dalam Daerah Kabupaten/Kota	*Jumlah Kebudayaan yang Dikelola*				3 Objek	3 Objek	1.010.000.000,00	1.060.000.000,00	1.060.000.000,00	50.000.000,00			-	Peningkatan Akses Layanan Pendidikan Peningkatan Akses Layanan Pendidikan	Masyaratan dan Pelaku budaya		300.000.000,00	DINAS PARIWISATA, PEMUDA DAN OLAHRAGA, DAN KEBUDAYAAN
	2.22.02.2.01.0001	Pelindungan, Pengembangan, Pemanfaatan Objek Pemajuan Kebudayaan																		
			Jumlah Objek Pemajuan Kebudayaan yang Dilakukan Pelindungan, Pengembangan, Pemanfaatan				1 Objek	1 Objek	960.000.000,00	960.000.000,00	960.000.000,00	0,00	Kab. Indragiri Hilir, Semua Kecamatan, Semua Kel/Desa	DANA TRANSFER UMUM-DANA ALOKASI UMUM	-	Peningkatan Akses Layanan Pendidikan Peningkatan Akses Layanan Pendidikan			250.000.000,00	DINAS PARIWISATA, PEMUDA DAN OLAHRAGA, DAN KEBUDAYAAN

NO	KODE	URUSAN / BIDANG URUSAN / PROGRAM / KEGIATAN / SUB KEGIATAN	INDIKATOR PROGRAM / KEGIATAN / SUB KEGIATAN	TARGET AKHIR PERIODE RENSTRA OPD	REALISASI CAPAIAN RENJA OPD TAHUN 2022	PRAKIRAAN CAPAIAN TARGET RENJA OPD TAHUN 2023	CAPAIAN KINERJA DAN KERANGKA PENDANAAN										KELOMPOK SASARAN	PRAKIRAAN MAJU RENCANA TAHUN 2025		PERANGKAT DAERAH PENANGGUNG JAWAB
							TARGET 2024		PAGU INDIKATIF (Rp)			Bertambah/Berkurang (10-12)	LOKASI	SUMBER DANA	PRIORITAS			TARGET	PAGU INDIKATIF (Rp)	
							SEBELUM	SESUDAH	RKPD 2024	APBD 2024	RKPD PERUBAHAN 2024				NASIONAL	DAERAH				
1	2	3	4	5	6	7	8	9	10	11	12	13	14	15	16	17	18	19	20	21
	2.22.02.2.01.0002	Pembinaan Sumber Daya Manusia, Lembaga, dan Pranata Kebudayaan																		
			Jumlah Peserta Pembinaan Sumber Daya Manusia, Lembaga, dan Pranata Kebudayaan				15 Orang	15 Orang	50.000.000,00	100.000.000,00	100.000.000,00	50.000.000,00	Kab. Indragiri Hilir, Semua Kecamatan, Semua Kel/Desa	DANA TRANSFER UMUM-DANA ALOKASI UMUM	-	Peningkatan Akses Layanan Pendidikan Peningkatan Akses Layanan Pendidikan			50.000.000,00	DINAS PARIWISATA, PEMUDA DAN OLAHRAGA, DAN KEBUDAYAAN
	2.22.02.2.02	Pelestarian Kesenian Tradisional yang Masyarakat Pelakunya dalam Daerah Kabupaten/Kota	*Jumlah Kesenian Tradisional yang Dilestarikan*				1 Objek	1 Objek	75.000.000,00	25.000.000,00	25.000.000,00	-50.000.000,00			-	Peningkatan Akses Layanan Pendidikan Peningkatan Akses Layanan Pendidikan	masayarakat dan pelaku budaya		50.000.000,00	DINAS PARIWISATA, PEMUDA DAN OLAHRAGA, DAN KEBUDAYAAN
	2.22.02.2.02.0001	Pelindungan, Pengembangan, Pemanfaatan Objek Pemajuan Tradisi Budaya																		
			Jumlah Objek Pemajuan Tradisi Budaya yang Dilakukan Pelindungan, Pengembangan dan Pemanfaatan				1 Objek	1 Objek	50.000.000,00	0,00	0,00	-50.000.000,00	Kab. Indragiri Hilir, Semua Kecamatan, Semua Kel/Desa	DANA TRANSFER UMUM-DANA ALOKASI UMUM	-	Peningkatan Akses Layanan Pendidikan Peningkatan Akses Layanan Pendidikan			0,00	DINAS PARIWISATA, PEMUDA DAN OLAHRAGA, DAN KEBUDAYAAN
	2.22.02.2.02.0003	Pemberian Penghargaan kepada Pihak yang Berprestasi atau Berkontribusi Luar Biasa Sesuai dengan Prestasi dan Kontribusinya dalam Pemajuan Kebudayaan																		
			Jumlah Orang/Lembaga yang Diberi Penghargaan untuk Mereka yang Berjasa dalam Pemajuan Kebudayaan				2 Sertifikat	2 Sertifikat	25.000.000,00	25.000.000,00	25.000.000,00	0,00	Kab. Indragiri Hilir, Semua Kecamatan, Semua Kel/Desa	DANA TRANSFER UMUM-DANA ALOKASI UMUM	-	Peningkatan Akses Layanan Pendidikan Peningkatan Akses Layanan Pendidikan			50.000.000,00	DINAS PARIWISATA, PEMUDA DAN OLAHRAGA, DAN KEBUDAYAAN
	2.22.02.2.03	Pembinaan Lembaga Adat yang Penganutnya dalam Daerah Kabupaten/Kota	*Jumlah Lembaga Adat yang Dibina*				1 Lembaga	1 Lembaga	3.301.000.000,00	2.511.000.000,00	2.511.000.000,00	-790.000.000,00			-	Peningkatan Akses Layanan Pendidikan Peningkatan Akses Layanan Pendidikan	Lembaga Adat		300.000.000,00	DINAS PARIWISATA, PEMUDA DAN OLAHRAGA, DAN KEBUDAYAAN
	2.22.02.2.03.0001	Pelindungan, Pengembangan, Pemanfaatan Objek Pemajuan Lembaga Adat																		
			Jumlah Objek Pemajuan Lembaga Adat yang Telah Dilakukan Pelindungan, Pengembangan dan Pemanfaatan				1 Objek	1 Objek	510.000.000,00	510.000.000,00	510.000.000,00	0,00	Kab. Indragiri Hilir, Semua Kecamatan, Semua Kel/Desa	DANA TRANSFER UMUM-DANA ALOKASI UMUM	-	Peningkatan Akses Layanan Pendidikan Peningkatan Akses Layanan Pendidikan			50.000.000,00	DINAS PARIWISATA, PEMUDA DAN OLAHRAGA, DAN KEBUDAYAAN
	2.22.02.2.03.0002	Pembinaan Sumber Daya Manusia, Lembaga, dan Pranata Adat																		
			Jumlah Sumber Daya Manusia, Lembaga, dan Pranata Adat yang Dibina				15 Orang	15 Orang	0,00	0,00	0,00	0,00	Kab. Indragiri Hilir, Semua Kecamatan, Semua Kel/Desa	DANA TRANSFER UMUM-DANA ALOKASI UMUM	-	Peningkatan Akses Layanan Pendidikan Peningkatan Akses Layanan Pendidikan			50.000.000,00	DINAS PARIWISATA, PEMUDA DAN OLAHRAGA, DAN KEBUDAYAAN
	2.22.02.2.03.0003	Penyediaan Sarana dan Prasarana Pembinaan Lembaga Adat																		
			Jumlah Sarana dan Prasarana Lembaga Adat yang Disediakan/Difasilitasi				1 Unit	1 Unit	2.791.000.000,00	2.001.000.000,00	2.001.000.000,00	-790.000.000,00	Kab. Indragiri Hilir, Semua Kecamatan, Semua Kel/Desa	DANA TRANSFER UMUM-DANA ALOKASI UMUM	-	Peningkatan Akses Layanan Pendidikan Peningkatan Akses Layanan Pendidikan			200.000.000,00	DINAS PARIWISATA, PEMUDA DAN OLAHRAGA, DAN KEBUDAYAAN
2.	**2.22.03**	**PROGRAM PENGEMBANGAN KESENIAN TRADISIONAL**	**Jumlah kesenian tradisional yang berkembang**				**2 Jenis**	**2 Jenis**	**290.000.000,00**	**200.000.000,00**	**200.000.000,00**	**-40.000.000,00**							**250.000.000,00**	
	2.22.03.2.01	Pembinaan Kesenian yang Masyarakat Pelakunya dalam Daerah Kabupaten/Kota	*Jumlah Kelompok Kesenian Tradisional yang Kompeten*				2 Kelompok	2 Kelompok	290.000.000,00	200.000.000,00	200.000.000,00	-90.000.000,00			-	Peningkatan Akses Layanan Pendidikan Peningkatan Akses Layanan Pendidikan	Masayarakat dan pelaku kesenian		250.000.000,00	DINAS PARIWISATA, PEMUDA DAN OLAHRAGA, DAN KEBUDAYAAN
	2.22.03.2.01.0001	Peningkatan Pendidikan dan Pelatihan Sumber Daya Manusia Kesenian Tradisional																		
			Jumlah Sumber Daya Manusia Kesenian Tradisional yang Mendapat Pendidikan dan Pelatihan (Ditingkatkan Kompetensinya)				20 Orang	20 Orang	0,00	0,00	0,00	0,00	Kab. Indragiri Hilir, Semua Kecamatan, Semua Kel/Desa	DANA TRANSFER UMUM-DANA ALOKASI UMUM	-	Peningkatan Akses Layanan Pendidikan Peningkatan Akses Layanan Pendidikan			100.000.000,00	DINAS PARIWISATA, PEMUDA DAN OLAHRAGA, DAN KEBUDAYAAN
	2.22.03.2.01.0003	Peningkatan Kapasitas Tata Kelola Lembaga Kesenian Tradisional																		
			Jumlah Lembaga Kesenian Tradisional yang Ditingkatkan Kapasitasnya				2 Lembaga	2 Lembaga	290.000.000,00	200.000.000,00	200.000.000,00	-90.000.000,00	Kab. Indragiri Hilir, Semua Kecamatan, Semua Kel/Desa	DANA TRANSFER UMUM-DANA ALOKASI UMUM	-	Peningkatan Akses Layanan Pendidikan Peningkatan Akses Layanan Pendidikan			150.000.000,00	DINAS PARIWISATA, PEMUDA DAN OLAHRAGA, DAN KEBUDAYAAN
3.	**2.22.05**	**PROGRAM PELESTARIAN DAN PENGELOLAAN CAGAR BUDAYA**	**Jumlah cagar budaya yang dilindungi**				**2 Objek**	**2 Objek**	**120.000.000,00**	**0,00**	**0,00**	**100.000.000,00**							**220.000.000,00**	
	2.22.05.2.01	Penetapan Cagar Budaya Peringkat Kabupaten/Kota	*Jumlah Cagar Budaya Peringkat Kabupaten yang Ditetapkan*				2 Objek	2 Objek	70.000.000,00	0,00	0,00	-70.000.000,00			-	Peningkatan Akses Layanan Pendidikan Peningkatan Akses Layanan Pendidikan	Cagar Budaya		120.000.000,00	DINAS PARIWISATA, PEMUDA DAN OLAHRAGA, DAN KEBUDAYAAN
	2.22.05.2.01.0001	Pendaftaran Objek Diduga Cagar Budaya																		
			Jumlah Objek Diduga Cagar Budaya yang Didaftarkan				3 Objek	3 Objek	20.000.000,00	0,00	0,00	-20.000.000,00	Kab. Indragiri Hilir, Semua Kecamatan, Semua Kel/Desa	DANA TRANSFER UMUM-DANA ALOKASI UMUM	-	Peningkatan Akses Layanan Pendidikan Peningkatan Akses Layanan Pendidikan			50.000.000,00	DINAS PARIWISATA, PEMUDA DAN OLAHRAGA, DAN KEBUDAYAAN
	2.22.05.2.01.0002	Penetapan Cagar Budaya																		
			Jumlah Objek Cagar Budaya yang Ditetapkan				1 Objek	1 Objek	50.000.000,00	0,00	0,00	-50.000.000,00	Kab. Indragiri Hilir, Semua Kecamatan, Semua Kel/Desa	DANA TRANSFER UMUM-DANA ALOKASI UMUM	-	Peningkatan Akses Layanan Pendidikan Peningkatan Akses Layanan Pendidikan			70.000.000,00	DINAS PARIWISATA, PEMUDA DAN OLAHRAGA, DAN KEBUDAYAAN
	2.22.05.2.02	Pengelolaan Cagar Budaya Peringkat Kabupaten/Kota	-				-	-	50.000.000,00	0,00	0,00	-50.000.000,00			-	Peningkatan Akses Layanan Pendidikan Peningkatan Akses Layanan Pendidikan	Cagar Budaya di Kabupaten Indragiri Hilir		100.000.000,00	DINAS PARIWISATA, PEMUDA DAN OLAHRAGA, DAN KEBUDAYAAN
	2.22.05.2.02.0001	Pelindungan Cagar Budaya																		
			Jumlah Objek Cagar Budaya yang Dilindungi				1 Objek	1 Objek	50.000.000,00	0,00	0,00	-50.000.000,00	Kab. Indragiri Hilir, Semua Kecamatan, Semua Kel/Desa	DANA TRANSFER UMUM-DANA ALOKASI UMUM	-	Peningkatan Akses Layanan Pendidikan Peningkatan Akses Layanan Pendidikan			50.000.000,00	DINAS PARIWISATA, PEMUDA DAN OLAHRAGA, DAN KEBUDAYAAN
	2.22.05.2.02.0002	Pengembangan Cagar Budaya																		
			Jumlah Objek Cagar Budaya yang Dikembangkan				1 Objek	1 Objek	0,00	0,00	0,00	0,00	Kab. Indragiri Hilir, Semua Kecamatan, Semua Kel/Desa	DANA TRANSFER UMUM-DANA ALOKASI UMUM	-	Peningkatan Akses Layanan Pendidikan Peningkatan Akses Layanan Pendidikan			50.000.000,00	DINAS PARIWISATA, PEMUDA DAN OLAHRAGA, DAN KEBUDAYAAN
4.	**2.22.06**	**PROGRAM PENGELOLAAN PERMUSEUMAN**	**Persentase kepuasan masyarakat terhadap museum**				**80 %**	**80 %**	**50.000.000,00**	**30.000.000,00**	**30.000.000,00**	**85.000.000,00**							**135.000.000,00**	
	2.22.06.2.01	Pengelolaan Museum Kabupaten/Kota	*Jumlah Kunjungan Museum*				1200 Orang	1200 Orang	50.000.000,00	30.000.000,00	30.000.000,00	-20.000.000,00			-	Peningkatan Akses Layanan Pendidikan Peningkatan Akses Layanan Pendidikan	Museum di Kabupaten Indragiri Hilir		135.000.000,00	DINAS PARIWISATA, PEMUDA DAN OLAHRAGA, DAN KEBUDAYAAN
	2.22.06.2.01.0001	Pelindungan, Pengembangan, dan Pemanfataan Koleksi Secara Terpadu																		
			Jumlah Koleksi Museum yang Dilakukan Pelindungan, Pengembangan, dan Pemanfataan Koleksi Secara Terpadu				1 Unit	1 Unit	10.000.000,00	0,00	0,00	-10.000.000,00	Kab. Indragiri Hilir, Semua Kecamatan, Semua Kel/Desa	DANA TRANSFER UMUM-DANA ALOKASI UMUM	-	Peningkatan Akses Layanan Pendidikan Peningkatan Akses Layanan Pendidikan			50.000.000,00	DINAS PARIWISATA, PEMUDA DAN OLAHRAGA, DAN KEBUDAYAAN

NO	KODE	URUSAN / BIDANG URUSAN / PROGRAM / KEGIATAN / SUB KEGIATAN	INDIKATOR PROGRAM / KEGIATAN / SUB KEGIATAN	TARGET AKHIR PERIODE RENSTRA OPD	REALISASI CAPAIAN RENJA OPD TAHUN 2022	PRAKIRAAN CAPAIAN TARGET RENJA OPD TAHUN 2023	CAPAIAN KINERJA DAN KERANGKA PENDANAAN										KELOMPOK SASARAN	PRAKIRAAN MAJU RENCANA TAHUN 2025		PERANGKAT DAERAH PENANGGUNG JAWAB
							TARGET 2024		PAGU INDIKATIF (Rp)			Bertambah/Berkurang (10-12)	LOKASI	SUMBER DANA	PRIORITAS			TARGET	PAGU INDIKATIF (Rp)	
							SEBELUM	SESUDAH	RKPD 2024	APBD 2024	RKPD PERUBAHAN 2024				NASIONAL	DAERAH				
1	2	3	4	5	6	7	8	9	10	11	12	13	14	15	16	17	18	19	20	21
	2.22.06.2.01.0002	Pembinaan dan Peningkatan Mutu dan Kapasitas Sumber Daya Manusia Permuseuman																		
			Jumlah Sumber Daya Manusia Permuseuman yang Ditingkatkan Mutu dan Kapasitasnya				1 Orang	1 Orang	10.000.000,00	0,00	0,00	-10.000.000,00	Kab. Indragiri Hilir, Semua Kecamatan, Semua Kel/Desa	DANA TRANSFER UMUM-DANA ALOKASI UMUM	-	Peningkatan Akses Layanan Pendidikan Peningkatan Akses Layanan Pendidikan			20.000.000,00	DINAS PARIWISATA, PEMUDA DAN OLAHRAGA, DAN KEBUDAYAAN
	2.22.06.2.01.0003	Peningkatan Pelayanan dan Akses Masyarakat Terhadap Museum																		
			Jumlah Pelayanan dan Akses Masyarakat Terhadap Museum				1 Unit	1 Unit	0,00	0,00	0,00	0,00	Kab. Indragiri Hilir, Semua Kecamatan, Semua Kel/Desa	DANA TRANSFER UMUM-DANA ALOKASI UMUM	-	Peningkatan Akses Layanan Pendidikan Peningkatan Akses Layanan Pendidikan			15.000.000,00	DINAS PARIWISATA, PEMUDA DAN OLAHRAGA, DAN KEBUDAYAAN
	2.22.06.2.01.0004	Penyediaan dan Pemeliharaan Sarana dan Prasarana Museum																		
			Jumlah Sarana dan Prasarana Museum yang Tersedia dan Terpelihara				1 Unit	1 Unit	30.000.000,00	30.000.000,00	30.000.000,00	0,00	Kab. Indragiri Hilir, Semua Kecamatan, Semua Kel/Desa	DANA TRANSFER UMUM-DANA ALOKASI UMUM	-	Peningkatan Akses Layanan Pendidikan Peningkatan Akses Layanan Pendidikan			50.000.000,00	DINAS PARIWISATA, PEMUDA DAN OLAHRAGA, DAN KEBUDAYAAN
	3	**URUSAN PEMERINTAHAN PILIHAN**							**5.903.057.000,00**	**4.508.036.000,00**	**4.508.036.000,00**	**-1.395.021.000,00**							**1.355.000.000,00**	
	3.26	**URUSAN PEMERINTAHAN BIDANG PARIWISATA**							**5.903.057.000,00**	**4.508.036.000,00**	**4.508.036.000,00**	**-1.395.021.000,00**							**1.355.000.000,00**	
1.	**3.26.02**	**PROGRAM PENINGKATAN DAYA TARIK DESTINASI PARIWISATA**	**Persentase Daya Tarik Destinasi Pariwisata yang ditingkatkan**				**40 %**	**40 %**	**2.588.057.000,00**	**2.542.681.000,00**	**2.542.681.000,00**	**-2.013.057.000,00**							**575.000.000,00**	
	3.26.02.2.03	Pengelolaan Destinasi Pariwisata Kabupaten/Kota	*Jumlah Destinasi Pariwisata yang Dikelola*				4 Lokasi	4 Lokasi	2.559.117.000,00	2.542.681.000,00	2.542.681.000,00	-16.436.000,00			-	Upaya pengembangan perkebunan kelapa rakyat dan digitalisasi Pengembangan kawasan terpadu guna menguatkan pembangunan agribisnis Upaya pengembangan perkebunan kelapa rakyat dan digitalisasi Pengembangan kawasan terpadu guna menguatkan pembangunan agribisnis	Wilayah destinasi wisata		460.000.000,00	DINAS PARIWISATA, PEMUDA DAN OLAHRAGA, DAN KEBUDAYAAN
	3.26.02.2.03.0001	Penetapan Destinasi Pariwisata Kabupaten/Kota																		
			Jumlah Destinasi Pariwisata Kabupaten/Kota yang Ditetapkan				3 Lokasi	3 Lokasi	70.000.000,00	53.564.000,00	53.564.000,00	-16.436.000,00	Kab. Indragiri Hilir, Semua Kecamatan, Semua Kel/Desa	DANA TRANSFER UMUM-DANA ALOKASI UMUM	-	Upaya pengembangan perkebunan kelapa rakyat dan digitalisasi Pengembangan kawasan terpadu guna menguatkan pembangunan agribisnis Upaya pengembangan perkebunan kelapa rakyat dan digitalisasi Pengembangan kawasan terpadu guna menguatkan pembangunan agribisnis			100.000.000,00	DINAS PARIWISATA, PEMUDA DAN OLAHRAGA, DAN KEBUDAYAAN
	3.26.02.2.03.0002	Perencanaan Destinasi Pariwisata Kabupaten/Kota																		
			Jumlah Dokumen Perencanaan Destinasi Pariwisata Kabupaten/Kota				1 Dokumen	1 Dokumen	0,00	0,00	0,00	0,00	Kab. Indragiri Hilir, Semua Kecamatan, Semua Kel/Desa	DANA TRANSFER UMUM-DANA ALOKASI UMUM	-	Upaya pengembangan perkebunan kelapa rakyat dan digitalisasi Pengembangan kawasan terpadu guna menguatkan pembangunan agribisnis Upaya pengembangan perkebunan kelapa rakyat dan digitalisasi Pengembangan kawasan terpadu guna menguatkan pembangunan agribisnis			30.000.000,00	DINAS PARIWISATA, PEMUDA DAN OLAHRAGA, DAN KEBUDAYAAN
	3.26.02.2.03.0003	Pengembangan Destinasi Pariwisata Kabupaten/Kota																		
			Jumlah Destinasi Pariwisata Kabupaten/Kota yang Dikembangkan Sesuai dengan Tahapan Pengembangan (Rintisan, Berkembang, Pemantapan, Revitalisasi)				1 Lokasi	1 Lokasi	0,00	0,00	0,00	0,00	Kab. Indragiri Hilir, Semua Kecamatan, Semua Kel/Desa	DANA TRANSFER UMUM-DANA ALOKASI UMUM	-	Upaya pengembangan perkebunan kelapa rakyat dan digitalisasi Pengembangan kawasan terpadu guna menguatkan pembangunan agribisnis Upaya pengembangan perkebunan kelapa rakyat dan digitalisasi Pengembangan kawasan terpadu guna menguatkan pembangunan agribisnis			200.000.000,00	DINAS PARIWISATA, PEMUDA DAN OLAHRAGA, DAN KEBUDAYAAN
	3.26.02.2.03.0004	Pengadaan/Pemeliharaan/Rehabilitasi Sarana dan Prasarana dalam Pengelolaan Destinasi Pariwisata Kabupaten/Kota																		
			Jumlah Sarana dan Prasarana Pengelolaan Destinasi Pariwisata Kabupaten/Kota yang Tersedia dan Terpelihara				1 Unit	1 Unit	2.465.000.000,00	2.465.000.000,00	2.465.000.000,00	0,00	Kab. Indragiri Hilir, Semua Kecamatan, Semua Kel/Desa	DANA TRANSFER UMUM-DANA ALOKASI UMUM	-	Upaya pengembangan perkebunan kelapa rakyat dan digitalisasi Pengembangan kawasan terpadu guna menguatkan pembangunan agribisnis Upaya pengembangan perkebunan kelapa rakyat dan digitalisasi Pengembangan kawasan terpadu guna menguatkan pembangunan agribisnis			80.000.000,00	DINAS PARIWISATA, PEMUDA DAN OLAHRAGA, DAN KEBUDAYAAN
	3.26.02.2.03.0010	Monitoring dan Evaluasi Pengelolaan Destinasi Pariwisata Kabupaten/Kota																		

NO	KODE	URUSAN / BIDANG URUSAN / PROGRAM / KEGIATAN / SUB KEGIATAN	INDIKATOR PROGRAM / KEGIATAN / SUB KEGIATAN	TARGET AKHIR PERIODE RENSTRA OPD	REALISASI CAPAIAN RENJA OPD TAHUN 2022	PRAKIRAAN CAPAIAN TARGET RENJA OPD TAHUN 2023	CAPAIAN KINERJA DAN KERANGKA PENDANAAN										KELOMPOK SASARAN	PRAKIRAAN MAJU RENCANA TAHUN 2025		PERANGKAT DAERAH PENANGGUNG JAWAB
							TARGET 2024		PAGU INDIKATIF (Rp)			Bertambah/Berkurang (10-12)	LOKASI	SUMBER DANA	PRIORITAS			TARGET	PAGU INDIKATIF (Rp)	
							SEBELUM	SESUDAH	RKPD 2024	APBD 2024	RKPD PERUBAHAN 2024				NASIONAL	DAERAH				
1	2	3	4	5	6	7	8	9	10	11	12	13	14	15	16	17	18	19	20	21
			Jumlah Laporan Hasil Monitoring dan Evaluasi Pengelolaan Destinasi Pariwisata Kabupaten/Kota				3 Laporan	4 Laporan	24.117.000,00	24.117.000,00	24.117.000,00	0,00	Kab. Indragiri Hilir, Semua Kecamatan, Semua Kel/Desa	DANA TRANSFER UMUM-DANA ALOKASI UMUM	-	Upaya pengembangan perkebunan kelapa rakyat dan digitalisasi Pengembangan kawasan terpadu guna menguatkan pembangunan agribisnis Upaya pengembangan perkebunan kelapa rakyat dan digitalisasi Pengembangan kawasan terpadu guna menguatkan pembangunan agribisnis			50.000.000,00	DINAS PARIWISATA, PEMUDA DAN OLAHRAGA, DAN KEBUDAYAAN
	3.26.02.2.04	Penetapan Tanda Daftar Usaha Pariwisata Daerah Kabupaten/Kota	*Jumlah Usaha Pariwisata yang Dibina*				1 Dokumen	1 Dokumen	28.940.000,00	0,00	0,00	-28.940.000,00			-	Upaya pengembangan perkebunan kelapa rakyat dan digitalisasi Pengembangan kawasan terpadu guna menguatkan pembangunan agribisnis Upaya pengembangan perkebunan kelapa rakyat dan digitalisasi Pengembangan kawasan terpadu guna menguatkan pembangunan agribisnis	Pelaku Usaha pariwisata		115.000.000,00	DINAS PARIWISATA, PEMUDA DAN OLAHRAGA, DAN KEBUDAYAAN
	3.26.02.2.04.0007	Pembinaan dan Pengawasan untuk memastikan Kepatuhan Pelaku Usaha Melaksanakan Standar Usaha Risiko Menengah Rendah di kabupaten?kota																		
			Jumlah usaha yang dibina dan diawasi				5 Usaha	5 Usaha	16.882.000,00	0,00	0,00	-16.882.000,00	Kab. Indragiri Hilir, Semua Kecamatan, Semua Kel/Desa	DANA TRANSFER UMUM-DANA ALOKASI UMUM	-	Upaya pengembangan perkebunan kelapa rakyat dan digitalisasi Pengembangan kawasan terpadu guna menguatkan pembangunan agribisnis Upaya pengembangan perkebunan kelapa rakyat dan digitalisasi Pengembangan kawasan terpadu guna menguatkan pembangunan agribisnis			100.000.000,00	DINAS PARIWISATA, PEMUDA DAN OLAHRAGA, DAN KEBUDAYAAN
	3.26.02.2.04.0011	Kesediaaan pelaku usaha memenuhi standar usaha pariwisata di Kabupaten/Kota																		
			Jumlah usaha yang bersedia memenuhi standar usaha				5 Laporan	5 Laporan	12.058.000,00	0,00	0,00	-12.058.000,00	Kab. Indragiri Hilir, Semua Kecamatan, Semua Kel/Desa	DANA TRANSFER UMUM-DANA ALOKASI UMUM	-	Upaya pengembangan perkebunan kelapa rakyat dan digitalisasi Pengembangan kawasan terpadu guna menguatkan pembangunan agribisnis Upaya pengembangan perkebunan kelapa rakyat dan digitalisasi Pengembangan kawasan terpadu guna menguatkan pembangunan agribisnis			15.000.000,00	DINAS PARIWISATA, PEMUDA DAN OLAHRAGA, DAN KEBUDAYAAN
2.	**3.26.03**	**PROGRAM PEMASARAN PARIWISATA**	**Persentase Destinasi Pariwisata Kabupaten yang dipromosikan**				**50 %**	**50 %**	**3.215.000.000,00**	**1.865.355.000,00**	**1.865.355.000,00**	**-2.465.000.000,00**							**750.000.000,00**	
	3.26.03.2.01	Pemasaran Pariwisata Dalam dan Luar Negeri Daya Tarik, Destinasi dan Kawasan Strategis Pariwisata Kabupaten/Kota	*Jumlah Event Wisata yang Dilaksanakan/Diikuti*				5 Event	5 Event	3.215.000.000,00	1.865.355.000,00	1.865.355.000,00	-1.349.645.000,00			-	Upaya pengembangan perkebunan kelapa rakyat dan digitalisasi Pengembangan kawasan terpadu guna menguatkan pembangunan agribisnis Upaya pengembangan perkebunan kelapa rakyat dan digitalisasi Pengembangan kawasan terpadu guna menguatkan pembangunan agribisnis	masayarkat dan pelaku pariwisata		750.000.000,00	DINAS PARIWISATA, PEMUDA DAN OLAHRAGA, DAN KEBUDAYAAN
	3.26.03.2.01.0006	Fasilitasi Kegiatan Pemasaran Pariwisata Baik Dalam dan Luar Negeri Pariwisata Kabupaten/Kota																		
			Jumlah Kegiatan Pemasaran Pariwisata Baik Dalam dan Luar Negeri				4 Kegiatan	4 Kegiatan	1.000.000.000,00	855.355.000,00	855.355.000,00	-144.645.000,00	Kab. Indragiri Hilir, Semua Kecamatan, Semua Kel/Desa	DANA TRANSFER UMUM-DANA ALOKASI UMUM	-	Upaya pengembangan perkebunan kelapa rakyat dan digitalisasi Pengembangan kawasan terpadu guna menguatkan pembangunan agribisnis Upaya pengembangan perkebunan kelapa rakyat dan digitalisasi Pengembangan kawasan terpadu guna menguatkan pembangunan agribisnis			500.000.000,00	DINAS PARIWISATA, PEMUDA DAN OLAHRAGA, DAN KEBUDAYAAN
	3.26.03.2.01.0007	Penguatan Promosi Melalui Media Cetak, Elektronik, dan Media Lainnya Baik Dalam dan Luar Negeri																		

NO	KODE	URUSAN / BIDANG URUSAN / PROGRAM / KEGIATAN / SUB KEGIATAN	INDIKATOR PROGRAM / KEGIATAN / SUB KEGIATAN	TARGET AKHIR PERIODE RENSTRA OPD	REALISASI CAPAIAN RENJA OPD TAHUN 2022	PRAKIRAAN CAPAIAN TARGET RENJA OPD TAHUN 2023	CAPAIAN KINERJA DAN KERANGKA PENDANAAN										KELOMPOK SASARAN	PRAKIRAAN MAJU RENCANA TAHUN 2025		PERANGKAT DAERAH PENANGGUNG JAWAB
							TARGET 2024		PAGU INDIKATIF (Rp)			Bertambah/Berkurang (10-12)	LOKASI	SUMBER DANA	PRIORITAS			TARGET	PAGU INDIKATIF (Rp)	
							SEBELUM	SESUDAH	RKPD 2024	APBD 2024	RKPD PERUBAHAN 2024				NASIONAL	DAERAH				
1	2	3	4	5	6	7	8	9	10	11	12	13	14	15	16	17	18	19	20	21
			Jumlah Dokumen Hasil Penguatan Promosi Melalui Media Cetak, Elektronik, dan Media Lainnya Baik Dalam dan Luar Negeri				3 Promosi	5 Promosi	2.215.000.000,00	1.010.000.000,00	1.010.000.000,00	-1.205.000.000,00	Kab. Indragiri Hilir, Semua Kecamatan, Semua Kel/Desa	DANA TRANSFER UMUM-DANA ALOKASI UMUM	-	Upaya pengembangan perkebunan kelapa rakyat dan digitalisasi Pengembangan kawasan terpadu guna menguatkan pembangunan agribisnis Upaya pengembangan perkebunan kelapa rakyat dan digitalisasi Pengembangan kawasan terpadu guna menguatkan pembangunan agribisnis			250.000.000,00	DINAS PARIWISATA, PEMUDA DAN OLAHRAGA, DAN KEBUDAYAAN
3.	**3.26.05**	**PROGRAM PENGEMBANGAN SUMBER DAYA PARIWISATA DAN EKONOMI KREATIF**	**Persentase SDM Pariwisata dan Ekonomi Kreatif yang berkembang**				**25 %**	**25 %**	**100.000.000,00**	**100.000.000,00**	**100.000.000,00**	**-70.000.000,00**							**30.000.000,00**	
	3.26.05.2.01	Pelaksanaan Peningkatan Kapasitas Sumber Daya Manusia Pariwisata dan Ekonomi Kreatif Tingkat Dasar	*Jumlah Pelatihan yang Dilaksanakan*				1 Kali	1 Kali	100.000.000,00	100.000.000,00	100.000.000,00	0,00			-	Upaya pengembangan perkebunan kelapa rakyat dan digitalisasi Pengembangan kawasan terpadu guna menguatkan pembangunan agribisnis Upaya pengembangan perkebunan kelapa rakyat dan digitalisasi Pengembangan kawasan terpadu guna menguatkan pembangunan agribisnis	pelaku pariwisata		30.000.000,00	DINAS PARIWISATA, PEMUDA DAN OLAHRAGA, DAN KEBUDAYAAN
	3.26.05.2.01.0009	Pemberdayaan dan Pembinaan Masyarakat untuk Pengembangan Pariwisata																		
			Jumlah Masyarakat yang memperoleh Pemberdayaan dan Pembinaan Masyarakat untuk pengembangan Pariwisata				30 Orang	30 Orang	100.000.000,00	100.000.000,00	100.000.000,00	0,00	Kab. Indragiri Hilir, Semua Kecamatan, Semua Kel/Desa	DANA TRANSFER UMUM-DANA ALOKASI UMUM	-	Upaya pengembangan perkebunan kelapa rakyat dan digitalisasi Pengembangan kawasan terpadu guna menguatkan pembangunan agribisnis Upaya pengembangan perkebunan kelapa rakyat dan digitalisasi Pengembangan kawasan terpadu guna menguatkan pembangunan agribisnis			30.000.000,00	DINAS PARIWISATA, PEMUDA DAN OLAHRAGA, DAN KEBUDAYAAN
		DINAS PERPUSTAKAAN DAN ARSIP DAERAH							**5.110.228.000,00**	**5.143.441.606,00**	**5.143.441.606,00**	**33.213.606,00**							**4.503.260.000,00**	
	2	**URUSAN PEMERINTAHAN WAJIB YANG TIDAK BERKAITAN DENGAN PELAYANAN DASAR**							**5.110.228.000,00**	**5.143.441.606,00**	**5.143.441.606,00**	**33.213.606,00**							**4.503.260.000,00**	
	2.23	**URUSAN PEMERINTAHAN BIDANG PERPUSTAKAAN**							**4.910.633.500,00**	**4.943.847.106,00**	**4.943.847.106,00**	**33.213.606,00**							**4.294.156.000,00**	
1.	**2.23.01**	**PROGRAM PENUNJANG URUSAN PEMERINTAHAN DAERAH KABUPATEN/KOTA**	**Cakupan Penunjang Urusan Pemerintah Daerah yang terpenuhi**				**67 %**	**67 %**	**4.502.351.555,00**	**4.485.180.161,00**	**4.485.180.161,00**	**-571.314.555,00**							**3.931.037.000,00**	
	2.23.01.2.01	Perencanaan, Penganggaran, dan Evaluasi Kinerja Perangkat Daerah	*Persentase terwujudnya penatausahaan keuangan dan pencapaian kinerja program yang mendukung kelancaran tugas dan fungsi Perangkat Daerah*				100 Persent	100 Persent	15.197.000,00	45.576.730,00	45.576.730,00	30.379.730,00			Meningkatkan Sumber Daya Manusia Yang Berkualitas Dan Berdaya Saing	Peningkatan Akses Layanan Pendidikan Peningkatan Akses Layanan Pendidikan	Dinas Perpustakaan dan Arsip Daerah		13.272.000,00	DINAS PERPUSTAKAAN DAN ARSIP DAERAH
	2.23.01.2.01.0001	Penyusunan Dokumen Perencanaan Perangkat Daerah																		
			Jumlah Dokumen Perencanaan Perangkat Daerah				3 Dokumen	3 Dokumen	15.197.000,00	45.576.730,00	45.576.730,00	30.379.730,00	Kab. Indragiri Hilir, Semua Kecamatan, Semua Kel/Desa	DANA TRANSFER UMUM-DANA ALOKASI UMUM	Meningkatkan Sumber Daya Manusia Yang Berkualitas Dan Berdaya Saing	Peningkatan Akses Layanan Pendidikan Peningkatan Akses Layanan Pendidikan			13.272.000,00	DINAS PERPUSTAKAAN DAN ARSIP DAERAH
	2.23.01.2.02	Administrasi Keuangan Perangkat Daerah	*Jumlah Orang yang Menerima Gaji dan Tunjangan ASN*				25 Orang	25 Orang	2.727.128.000,00	2.744.341.606,00	2.744.341.606,00	17.213.606,00			Meningkatkan Sumber Daya Manusia Yang Berkualitas Dan Berdaya Saing	Peningkatan Akses Layanan Pendidikan Peningkatan Akses Layanan Pendidikan	Dinas Perpustakaan dan Arsip Daerah		2.918.026.000,00	DINAS PERPUSTAKAAN DAN ARSIP DAERAH
	2.23.01.2.02.0001	Penyediaan Gaji dan Tunjangan ASN																		
			Jumlah Orang yang Menerima Gaji dan Tunjangan ASN				25 Orang/bulan	25 Orang/bulan	2.727.128.000,00	2.744.341.606,00	2.744.341.606,00	17.213.606,00	Kab. Indragiri Hilir, Semua Kecamatan, Semua Kel/Desa	DANA TRANSFER UMUM-DANA ALOKASI UMUM	Meningkatkan Sumber Daya Manusia Yang Berkualitas Dan Berdaya Saing	Peningkatan Akses Layanan Pendidikan Peningkatan Akses Layanan Pendidikan			2.918.026.000,00	DINAS PERPUSTAKAAN DAN ARSIP DAERAH
	2.23.01.2.05	Administrasi Kepegawaian Perangkat Daerah	*Persentase Terlaksananya Administrasi Kepegawaian Daerah*				100 Persent	100 Persent	44.780.000,00	26.032.000,00	26.032.000,00	-18.748.000,00			Meningkatkan Sumber Daya Manusia Yang Berkualitas Dan Berdaya Saing	Peningkatan Akses Layanan Pendidikan Peningkatan Akses Layanan Pendidikan	Dinas Perpustakaan dan Arsip Daerah		66.363.000,00	DINAS PERPUSTAKAAN DAN ARSIP DAERAH
	2.23.01.2.05.0002	Pengadaan Pakaian Dinas beserta Atribut Kelengkapannya																		
			Jumlah Paket Pakaian Dinas beserta Atribut Kelengkapan				1 Paket	1 Paket	24.780.000,00	0,00	0,00	-24.780.000,00	Kab. Indragiri Hilir, Semua Kecamatan, Semua Kel/Desa	DANA TRANSFER UMUM-DANA ALOKASI UMUM	Meningkatkan Sumber Daya Manusia Yang Berkualitas Dan Berdaya Saing	Peningkatan Akses Layanan Pendidikan Peningkatan Akses Layanan Pendidikan			55.094.000,00	DINAS PERPUSTAKAAN DAN ARSIP DAERAH
	2.23.01.2.05.0009	Pendidikan dan Pelatihan Pegawai Berdasarkan Tugas dan Fungsi																		
			Jumlah Pegawai Berdasarkan Tugas dan Fungsi yang Mengikuti Pendidikan dan Pelatihan				3 Orang	2 Orang	20.000.000,00	26.032.000,00	26.032.000,00	6.032.000,00	Kab. Indragiri Hilir, Semua Kecamatan, Semua Kel/Desa	DANA TRANSFER UMUM-DANA ALOKASI UMUM	Meningkatkan Sumber Daya Manusia Yang Berkualitas Dan Berdaya Saing	Peningkatan Akses Layanan Pendidikan Peningkatan Akses Layanan Pendidikan			11.269.000,00	DINAS PERPUSTAKAAN DAN ARSIP DAERAH
	2.23.01.2.06	Administrasi Umum Perangkat Daerah	*Persentase terpenuhinya kebutuhan pelayanan administrasi perkantoran*				100 Persent	100 Persent	231.633.177,00	284.137.177,00	284.137.177,00	52.504.000,00			Meningkatkan Sumber Daya Manusia Yang Berkualitas Dan Berdaya Saing	Peningkatan Akses Layanan Pendidikan Peningkatan Akses Layanan Pendidikan	Dinas Perpustakaan dan Arsip Daerah		157.892.000,00	DINAS PERPUSTAKAAN DAN ARSIP DAERAH
	2.23.01.2.06.0001	Penyediaan Komponen Instalasi Listrik/Penerangan Bangunan Kantor																		

NO	KODE	URUSAN / BIDANG URUSAN / PROGRAM / KEGIATAN / SUB KEGIATAN	INDIKATOR PROGRAM / KEGIATAN / SUB KEGIATAN	TARGET AKHIR PERIODE RENSTRA OPD	REALISASI CAPAIAN RENJA OPD TAHUN 2022	PRAKIRAAN CAPAIAN TARGET RENJA OPD TAHUN 2023	CAPAIAN KINERJA DAN KERANGKA PENDANAAN										KELOMPOK SASARAN	PRAKIRAAN MAJU RENCANA TAHUN 2025		PERANGKAT DAERAH PENANGGUNG JAWAB
							TARGET 2024		PAGU INDIKATIF (Rp)			Bertambah/Berkurang (10-12)	LOKASI	SUMBER DANA	PRIORITAS			TARGET	PAGU INDIKATIF (Rp)	
							SEBELUM	SESUDAH	RKPD 2024	APBD 2024	RKPD PERUBAHAN 2024				NASIONAL	DAERAH				
1	2	3	4	5	6	7	8	9	10	11	12	13	14	15	16	17	18	19	20	21
			Jumlah Paket Komponen Instalasi Listrik/Penerangan Bangunan Kantor yang Disediakan				1 Paket	1 Paket	1.605.000,00	4.605.000,00	4.605.000,00	3.000.000,00	Kab. Indragiri Hilir, Semua Kecamatan, Semua Kel/Desa	DANA TRANSFER UMUM-DANA ALOKASI UMUM	Meningkatkan Sumber Daya Manusia Yang Berkualitas Dan Berdaya Saing	Peningkatan Akses Layanan Pendidikan Peningkatan Akses Layanan Pendidikan			1.427.000,00	DINAS PERPUSTAKAAN DAN ARSIP DAERAH
	2.23.01.2.06.0002	Penyediaan Peralatan dan Perlengkapan Kantor																		
			Jumlah Paket Peralatan dan Perlengkapan Kantor yang Disediakan				3 Paket	4 Paket	64.741.732,00	67.841.732,00	67.841.732,00	3.100.000,00	Kab. Indragiri Hilir, Semua Kecamatan, Semua Kel/Desa	DANA TRANSFER UMUM-DANA ALOKASI UMUM	Meningkatkan Sumber Daya Manusia Yang Berkualitas Dan Berdaya Saing	Peningkatan Akses Layanan Pendidikan Peningkatan Akses Layanan Pendidikan			37.564.000,00	DINAS PERPUSTAKAAN DAN ARSIP DAERAH
	2.23.01.2.06.0004	Penyediaan Bahan Logistik Kantor																		
			Jumlah Paket Bahan Logistik Kantor yang Disediakan				3 Paket	3 Paket	42.840.000,00	47.840.000,00	47.840.000,00	5.000.000,00	Kab. Indragiri Hilir, Semua Kecamatan, Semua Kel/Desa	DANA TRANSFER UMUM-DANA ALOKASI UMUM	Meningkatkan Sumber Daya Manusia Yang Berkualitas Dan Berdaya Saing	Peningkatan Akses Layanan Pendidikan Peningkatan Akses Layanan Pendidikan			37.564.000,00	DINAS PERPUSTAKAAN DAN ARSIP DAERAH
	2.23.01.2.06.0005	Penyediaan Barang Cetakan dan Penggandaan																		
			Jumlah Paket Barang Cetakan dan Penggandaan yang Disediakan				1 Paket	1 Paket	7.636.388,00	9.586.388,00	9.586.388,00	1.950.000,00	Kab. Indragiri Hilir, Semua Kecamatan, Semua Kel/Desa	DANA TRANSFER UMUM-DANA ALOKASI UMUM	Meningkatkan Sumber Daya Manusia Yang Berkualitas Dan Berdaya Saing	Peningkatan Akses Layanan Pendidikan Peningkatan Akses Layanan Pendidikan			5.007.000,00	DINAS PERPUSTAKAAN DAN ARSIP DAERAH
	2.23.01.2.06.0006	Penyediaan Bahan Bacaan dan Peraturan Perundang-undangan																		
			Jumlah Dokumen Bahan Bacaan dan Peraturan Perundang-Undangan yang Disediakan				1 Dokumen	1 Dokumen	1.200.000,00	1.200.000,00	1.200.000,00	0,00	Kab. Indragiri Hilir, Semua Kecamatan, Semua Kel/Desa	DANA TRANSFER UMUM-DANA ALOKASI UMUM	Meningkatkan Sumber Daya Manusia Yang Berkualitas Dan Berdaya Saing	Peningkatan Akses Layanan Pendidikan Peningkatan Akses Layanan Pendidikan			1.201.000,00	DINAS PERPUSTAKAAN DAN ARSIP DAERAH
	2.23.01.2.06.0009	Penyelenggaraan Rapat Koordinasi dan Konsultasi SKPD																		
			Jumlah Laporan Penyelenggaraan Rapat Koordinasi dan Konsultasi SKPD				35 Laporan	12 Laporan	113.610.057,00	153.064.057,00	153.064.057,00	39.454.000,00	Kab. Indragiri Hilir, Semua Kecamatan, Semua Kel/Desa	DANA TRANSFER UMUM-DANA ALOKASI UMUM	Meningkatkan Sumber Daya Manusia Yang Berkualitas Dan Berdaya Saing	Peningkatan Akses Layanan Pendidikan Peningkatan Akses Layanan Pendidikan			75.129.000,00	DINAS PERPUSTAKAAN DAN ARSIP DAERAH
	2.23.01.2.07	Pengadaan Barang Milik Daerah Penunjang Urusan Pemerintah Daerah	*Persentase terlasananya pengadaan barang milik daerah penunjang urusan pemerintah daerah*				100 Persent	100 Persent	5.427.878,00	7.504.398,00	7.504.398,00	2.076.520,00			Meningkatkan Sumber Daya Manusia Yang Berkualitas Dan Berdaya Saing	Peningkatan Akses Layanan Pendidikan Peningkatan Akses Layanan Pendidikan	Dinas Perpustakaan dan Arsip Daerah		167.787.000,00	DINAS PERPUSTAKAAN DAN ARSIP DAERAH
	2.23.01.2.07.0001	Pengadaan Kendaraan Perorangan Dinas atau Kendaraan Dinas Jabatan																		
			Jumlah Unit Kendaraan Perorangan Dinas atau Kendaraan Dinas Jabatan yang Disediakan				0 Unit	0 Unit	0,00	0,00	0,00	0,00	Kab. Indragiri Hilir, Semua Kecamatan, Semua Kel/Desa	DANA TRANSFER UMUM-DANA ALOKASI UMUM	Meningkatkan Sumber Daya Manusia Yang Berkualitas Dan Berdaya Saing	Peningkatan Akses Layanan Pendidikan Peningkatan Akses Layanan Pendidikan			162.780.000,00	DINAS PERPUSTAKAAN DAN ARSIP DAERAH
	2.23.01.2.07.0005	Pengadaan Mebel																		
			Jumlah Paket Mebel yang Disediakan				10 Unit	2 Unit	5.427.878,00	7.504.398,00	7.504.398,00	2.076.520,00	Kab. Indragiri Hilir, Semua Kecamatan, Semua Kel/Desa	DANA TRANSFER UMUM-DANA ALOKASI UMUM	Meningkatkan Sumber Daya Manusia Yang Berkualitas Dan Berdaya Saing	Peningkatan Akses Layanan Pendidikan Peningkatan Akses Layanan Pendidikan			5.007.000,00	DINAS PERPUSTAKAAN DAN ARSIP DAERAH
	2.23.01.2.08	Penyediaan Jasa Penunjang Urusan Pemerintahan Daerah	*Persentase sarana dan prasarana admiistrasi perkantoran dalam kondisi baik*				100 Persent	100 Persent	1.317.875.500,00	1.257.488.250,00	1.257.488.250,00	-60.387.250,00			Meningkatkan Sumber Daya Manusia Yang Berkualitas Dan Berdaya Saing	Peningkatan Akses Layanan Pendidikan Peningkatan Akses Layanan Pendidikan	Dinas Perpustakaan dan Arsip Daerah		282.139.000,00	DINAS PERPUSTAKAAN DAN ARSIP DAERAH
	2.23.01.2.08.0001	Penyediaan Jasa Surat Menyurat																		
			Jumlah Laporan Penyediaan Jasa Surat Menyurat				27 Laporan	27 Laporan	860.000,00	2.000.000,00	2.000.000,00	1.140.000,00	Kab. Indragiri Hilir, Semua Kecamatan, Semua Kel/Desa	DANA TRANSFER UMUM-DANA ALOKASI UMUM	Meningkatkan Sumber Daya Manusia Yang Berkualitas Dan Berdaya Saing	Peningkatan Akses Layanan Pendidikan Peningkatan Akses Layanan Pendidikan			751.000,00	DINAS PERPUSTAKAAN DAN ARSIP DAERAH
	2.23.01.2.08.0002	Penyediaan Jasa Komunikasi, Sumber Daya Air dan Listrik																		
			Jumlah Laporan Penyediaan Jasa Komunikasi, Sumber Daya Air dan Listrik yang Disediakan				12 Laporan	12 Laporan	723.600.000,00	603.600.000,00	603.600.000,00	-120.000.000,00	Kab. Indragiri Hilir, Semua Kecamatan, Semua Kel/Desa	DANA TRANSFER UMUM-DANA ALOKASI UMUM	Meningkatkan Sumber Daya Manusia Yang Berkualitas Dan Berdaya Saing	Peningkatan Akses Layanan Pendidikan Peningkatan Akses Layanan Pendidikan			146.556.000,00	DINAS PERPUSTAKAAN DAN ARSIP DAERAH
	2.23.01.2.08.0004	Penyediaan Jasa Pelayanan Umum Kantor																		
			Jumlah Laporan Penyediaan Jasa Pelayanan Umum Kantor yang Disediakan				12 Laporan	12 Laporan	593.415.500,00	651.888.250,00	651.888.250,00	58.472.750,00	Kab. Indragiri Hilir, Semua Kecamatan, Semua Kel/Desa	DANA TRANSFER UMUM-DANA ALOKASI UMUM	Meningkatkan Sumber Daya Manusia Yang Berkualitas Dan Berdaya Saing	Peningkatan Akses Layanan Pendidikan Peningkatan Akses Layanan Pendidikan			134.832.000,00	DINAS PERPUSTAKAAN DAN ARSIP DAERAH
	2.23.01.2.09	Pemeliharaan Barang Milik Daerah Penunjang Urusan Pemerintahan Daerah	*Persentase sarana dan prasarana pendukung kinerja perangkat daerah yang terpelihara dengan baik*				100 Persent	100 Persent	160.310.000,00	120.100.000,00	120.100.000,00	-40.210.000,00			Meningkatkan Sumber Daya Manusia Yang Berkualitas Dan Berdaya Saing	Peningkatan Akses Layanan Pendidikan Peningkatan Akses Layanan Pendidikan	Dinas Perpustakaan dan Arsip Daerah		325.558.000,00	DINAS PERPUSTAKAAN DAN ARSIP DAERAH
	2.23.01.2.09.0001	Penyediaan Jasa Pemeliharaan, Biaya Pemeliharaan, dan Pajak Kendaraan Perorangan Dinas atau Kendaraan Dinas Jabatan																		
			Jumlah Kendaraan Perorangan Dinas atau Kendaraan Dinas Jabatan yang Dipelihara dan dibayarkan Pajaknya				16 Unit	16 Unit	71.010.000,00	60.000.000,00	60.000.000,00	-11.010.000,00	Kab. Indragiri Hilir, Semua Kecamatan, Semua Kel/Desa	DANA TRANSFER UMUM-DANA ALOKASI UMUM	Meningkatkan Sumber Daya Manusia Yang Berkualitas Dan Berdaya Saing	Peningkatan Akses Layanan Pendidikan Peningkatan Akses Layanan Pendidikan			62.607.000,00	DINAS PERPUSTAKAAN DAN ARSIP DAERAH
	2.23.01.2.09.0006	Pemeliharaan Peralatan dan Mesin Lainnya																		
			Jumlah Peralatan dan Mesin Lainnya yang Dipelihara				70 Unit	70 Unit	14.300.000,00	15.100.000,00	15.100.000,00	800.000,00	Kab. Indragiri Hilir, Semua Kecamatan, Semua Kel/Desa	DANA TRANSFER UMUM-DANA ALOKASI UMUM	Meningkatkan Sumber Daya Manusia Yang Berkualitas Dan Berdaya Saing	Peningkatan Akses Layanan Pendidikan Peningkatan Akses Layanan Pendidikan			12.521.000,00	DINAS PERPUSTAKAAN DAN ARSIP DAERAH
	2.23.01.2.09.0010	Pemeliharaan/Rehabilitasi Sarana dan Prasarana Gedung Kantor atau Bangunan Lainnya																		
			Jumlah Sarana dan Prasarana Gedung Kantor atau Bangunan Lainnya yang Dipelihara/Direhabilitasi				12 Unit	12 Unit	75.000.000,00	45.000.000,00	45.000.000,00	-30.000.000,00	Kab. Indragiri Hilir, Semua Kecamatan, Semua Kel/Desa	DANA TRANSFER UMUM-DANA ALOKASI UMUM	Meningkatkan Sumber Daya Manusia Yang Berkualitas Dan Berdaya Saing	Peningkatan Akses Layanan Pendidikan Peningkatan Akses Layanan Pendidikan			250.430.000,00	DINAS PERPUSTAKAAN DAN ARSIP DAERAH
2.	**2.23.02**	**PROGRAM PEMBINAAN PERPUSTAKAAN**	**Persentase peningkatan jumlah pengunjung perpustakaan**				**43 %**	**43 %**	**408.281.945,00**	**458.666.945,00**	**458.666.945,00**	**-57.683.945,00**							**350.598.000,00**	
	2.23.02.2.01	Pengelolaan Perpustakaan Tingkat Daerah Kabupaten/Kota	*Perpustakaan tingkat daerah yang dikelola dengan baik*				6 Persent	6 Persent	373.282.000,00	379.932.000,00	379.932.000,00	6.650.000,00			Meningkatkan Sumber Daya Manusia Yang Berkualitas Dan Berdaya Saing	Peningkatan Akses Layanan Pendidikan Peningkatan Akses Layanan Pendidikan	Masyarakat		212.862.000,00	DINAS PERPUSTAKAAN DAN ARSIP DAERAH

NO	KODE	URUSAN / BIDANG URUSAN / PROGRAM / KEGIATAN / SUB KEGIATAN	INDIKATOR PROGRAM / KEGIATAN / SUB KEGIATAN	TARGET AKHIR PERIODE RENSTRA OPD	REALISASI CAPAIAN RENJA OPD TAHUN 2022	PRAKIRAAN CAPAIAN TARGET RENJA OPD TAHUN 2023	CAPAIAN KINERJA DAN KERANGKA PENDANAAN										KELOMPOK SASARAN	PRAKIRAAN MAJU RENCANA TAHUN 2025		PERANGKAT DAERAH PENANGGUNG JAWAB
							TARGET 2024		PAGU INDIKATIF (Rp)			Bertambah/Berkurang (10-12)	LOKASI	SUMBER DANA	PRIORITAS			TARGET	PAGU INDIKATIF (Rp)	
							SEBELUM	SESUDAH	RKPD 2024	APBD 2024	RKPD PERUBAHAN 2024				NASIONAL	DAERAH				
1	2	3	4	5	6	7	8	9	10	11	12	13	14	15	16	17	18	19	20	21
	2.23.02.2.01.0001	Pengembangan dan Pemeliharaan Layanan Perpustakaan Elektronik																		
			Jumlah Layanan Perpustakaan Elektronik yang Dikembangkan dengan Manajemen Layanan TIK Berbasis ISO20000 (ITSM : Information Technology Service Management)				1 Layanan	1 Layanan	25.000.000,00	26.650.000,00	26.650.000,00	1.650.000,00	Kab. Indragiri Hilir, Semua Kecamatan, Semua Kel/Desa	DANA TRANSFER UMUM-DANA ALOKASI UMUM	Meningkatkan Sumber Daya Manusia Yang Berkualitas Dan Berdaya Saing	Peningkatan Akses Layanan Pendidikan Peningkatan Akses Layanan Pendidikan			37.564.000,00	DINAS PERPUSTAKAAN DAN ARSIP DAERAH
	2.23.02.2.01.0002	Pengembangan Perpustakaan di Tingkat Daerah Kabupaten/Kota																		
			Jumlah Perpustakaan yang Dikembangkan di Tingkat Daerah Kabupaten/Kota Sesuai Standar Nasional Perpustakaan di Wilayah Kabupaten/Kota Sesuai Kewenangannya				0 Perpustakaan	0 Perpustakaan	0,00	0,00	0,00	0,00	Kab. Indragiri Hilir, Semua Kecamatan, Semua Kel/Desa	DANA TRANSFER UMUM-DANA ALOKASI UMUM	Meningkatkan Sumber Daya Manusia Yang Berkualitas Dan Berdaya Saing	Peningkatan Akses Layanan Pendidikan Peningkatan Akses Layanan Pendidikan			27.547.000,00	DINAS PERPUSTAKAAN DAN ARSIP DAERAH
	2.23.02.2.01.0003	Pengembangan Kekhasan Koleksi Perpustakaan Daerah Tingkat Daerah Kabupaten/Kota																		
			Jumlah Koleksi Perpustakaan Khas Dearah Tingkat Kabupaten/Kota yang Dikembangkan				0 Eksemplar	0 Eksemplar	0,00	0,00	0,00	0,00	Kab. Indragiri Hilir, Semua Kecamatan, Semua Kel/Desa	DANA TRANSFER UMUM-DANA ALOKASI UMUM	Meningkatkan Sumber Daya Manusia Yang Berkualitas Dan Berdaya Saing	Peningkatan Akses Layanan Pendidikan Peningkatan Akses Layanan Pendidikan			12.521.000,00	DINAS PERPUSTAKAAN DAN ARSIP DAERAH
	2.23.02.2.01.0004	Pembinaan Perpustakaan pada Satuan Pendidikan Dasar di Seluruh Wilayah Kabupaten/Kota Sesuai dengan Standar Nasional Perpustakaan																		
			Jumlah Perpustakaan pada Satuan Pendidikan Dasar dan yang Dilakukan Pembinaan dalam Mewujudkan Standar Nasional Perpustakaan				50 Perpustakaan	50 Perpustakaan	100.000.000,00	105.000.000,00	105.000.000,00	5.000.000,00	Kab. Indragiri Hilir, Semua Kecamatan, Semua Kel/Desa	DANA TRANSFER UMUM-DANA ALOKASI UMUM	Meningkatkan Sumber Daya Manusia Yang Berkualitas Dan Berdaya Saing	Peningkatan Akses Layanan Pendidikan Peningkatan Akses Layanan Pendidikan			25.043.000,00	DINAS PERPUSTAKAAN DAN ARSIP DAERAH
	2.23.02.2.01.0005	Pembinaan Perpustakaan Khusus Tingkat Kabupaten/Kota																		
			Jumlah Perpustakaan Khusus yang Dibina Sesuai Kewenangan Kabupaten/Kota dalam Mewujudkan Standar Nasional Perpustakaan				0 Perpustakaan	0 Perpustakaan	0,00	0,00	0,00	0,00	Kab. Indragiri Hilir, Semua Kecamatan, Semua Kel/Desa	DANA TRANSFER UMUM-DANA ALOKASI UMUM	Meningkatkan Sumber Daya Manusia Yang Berkualitas Dan Berdaya Saing	Peningkatan Akses Layanan Pendidikan Peningkatan Akses Layanan Pendidikan			5.007.000,00	DINAS PERPUSTAKAAN DAN ARSIP DAERAH
	2.23.02.2.01.0006	Peningkatan Kapasitas Tenaga Perpustakaan dan Pustakawan Tingkat Daerah Kabupaten/Kota																		
			Jumlah Tenaga Perpustakaan yang Ditingkatkan Kapasitasnya dan Mendapat Sertifikasi Tenaga Perpustakaan dan Pustakawan Tingkat Daerah Kabupaten/Kota				40 Orang	40 Orang	25.000.000,00	25.000.000,00	25.000.000,00	0,00	Kab. Indragiri Hilir, Semua Kecamatan, Semua Kel/Desa	DANA TRANSFER UMUM-DANA ALOKASI UMUM	Meningkatkan Sumber Daya Manusia Yang Berkualitas Dan Berdaya Saing	Peningkatan Akses Layanan Pendidikan Peningkatan Akses Layanan Pendidikan			30.051.000,00	DINAS PERPUSTAKAAN DAN ARSIP DAERAH
	2.23.02.2.01.0007	Pengembangan Layanan Perpustakaan Rujukan Tingkat Kabupaten/Kota																		
			Jumlah Layanan Perpustakaan Rujukan yang Dikembangkan Tingkat Kabupaten/Kota Melalui Peningkatan Koleksi				1 Layanan	1 Layanan	173.282.000,00	173.282.000,00	173.282.000,00	0,00	Kab. Indragiri Hilir, Semua Kecamatan, Semua Kel/Desa	DANA TRANSFER UMUM-DANA ALOKASI UMUM	Meningkatkan Sumber Daya Manusia Yang Berkualitas Dan Berdaya Saing	Peningkatan Akses Layanan Pendidikan Peningkatan Akses Layanan Pendidikan			0,00	DINAS PERPUSTAKAAN DAN ARSIP DAERAH
	2.23.02.2.01.0008	Pengembangan Bahan Pustaka																		
			Jumlah Bahan Perpustakaan Tercetak yang Dicetak dan Diadakan				0 Eksemplar	0 Eksemplar	0,00	0,00	0,00	0,00	Kab. Indragiri Hilir, Semua Kecamatan, Semua Kel/Desa	DANA TRANSFER UMUM-DANA ALOKASI UMUM	Meningkatkan Sumber Daya Manusia Yang Berkualitas Dan Berdaya Saing	Peningkatan Akses Layanan Pendidikan Peningkatan Akses Layanan Pendidikan			25.043.000,00	DINAS PERPUSTAKAAN DAN ARSIP DAERAH
	2.23.02.2.01.0009	Pengelolaan dan Pengembangan Bahan Pustaka																		
			Jumlah Bahan Perpustakaan yang Dilakukan Pengelolaan dan Pengembangan untuk Mewujudkan Keberagaman Koleksi Perpustakaan				206105 Eksemplar	206105 Eksemplar	25.000.000,00	25.000.000,00	25.000.000,00	0,00	Kab. Indragiri Hilir, Semua Kecamatan, Semua Kel/Desa	DANA TRANSFER UMUM-DANA ALOKASI UMUM	Meningkatkan Sumber Daya Manusia Yang Berkualitas Dan Berdaya Saing	Peningkatan Akses Layanan Pendidikan Peningkatan Akses Layanan Pendidikan			25.043.000,00	DINAS PERPUSTAKAAN DAN ARSIP DAERAH
	2.23.02.2.01.0010	Penyusunan Data dan Informasi Perpustakaan, Tenaga Perpustakaan dan Pustakawan Tingkat Daerah Kabupaten/Kota																		
			Jumlah Data dan Informasi Perpustakaan, Tenaga Perpustakaan dan Pustakawan Tingkat Daerah Kabupaten/Kota				3 Dokumen	3 Dokumen	25.000.000,00	25.000.000,00	25.000.000,00	0,00	Kab. Indragiri Hilir, Semua Kecamatan, Semua Kel/Desa	DANA TRANSFER UMUM-DANA ALOKASI UMUM	Meningkatkan Sumber Daya Manusia Yang Berkualitas Dan Berdaya Saing	Peningkatan Akses Layanan Pendidikan Peningkatan Akses Layanan Pendidikan			25.043.000,00	DINAS PERPUSTAKAAN DAN ARSIP DAERAH
	2.23.02.2.02	Pembudayaan Gemar Membaca Tingkat Daerah Kabupaten/Kota	*Nilai tingkat Kegemaran membaca masyarakat Nilai tingkat Kegemaran membaca masyarakat*				1 Lokus	1 Lokus	34.999.945,00	78.734.945,00	78.734.945,00	43.735.000,00			Meningkatkan Sumber Daya Manusia Yang Berkualitas Dan Berdaya Saing	Peningkatan Akses Layanan Pendidikan Peningkatan Akses Layanan Pendidikan	Masyarakat		137.736.000,00	DINAS PERPUSTAKAAN DAN ARSIP DAERAH
	2.23.02.2.02.0002	Pembangunan dan Pemeliharaan Sarana Perpustakaan di Tempat-Tempat Umum yang Menjadi Kewenangan Daerah Kabupaten/Kota																		
			Jumlah Perpustakaan yang Dibangun di Tempat-Tempat Umum yang Menjadi Kewenangan Daerah Kabupaten/Kota				1 Perpustakaan	1 Perpustakaan	9.999.945,00	34.999.945,00	34.999.945,00	25.000.000,00	Kab. Indragiri Hilir, Semua Kecamatan, Semua Kel/Desa	DANA TRANSFER UMUM-DANA ALOKASI UMUM	Meningkatkan Sumber Daya Manusia Yang Berkualitas Dan Berdaya Saing	Peningkatan Akses Layanan Pendidikan Peningkatan Akses Layanan Pendidikan			112.693.000,00	DINAS PERPUSTAKAAN DAN ARSIP DAERAH
	2.23.02.2.02.0004	Pengembangan Literasi Berbasis Inklusi Sosial																		
			Jumlah Perpustakaan Berbasis Inklusi Sosial di Wilayah Kabupaten/Kota yang Dikembangkan				5 Perpustakaan	5 Perpustakaan	25.000.000,00	43.735.000,00	43.735.000,00	18.735.000,00	Kab. Indragiri Hilir, Semua Kecamatan, Semua Kel/Desa	DANA TRANSFER UMUM-DANA ALOKASI UMUM	Meningkatkan Sumber Daya Manusia Yang Berkualitas Dan Berdaya Saing	Peningkatan Akses Layanan Pendidikan Peningkatan Akses Layanan Pendidikan			25.043.000,00	DINAS PERPUSTAKAAN DAN ARSIP DAERAH
3.	**2.23.03**	**PROGRAM PELESTARIAN KOLEKSI NASIONAL DAN NASKAH KUNO**	**Peningkatan jumlah koleksi nasional dan naskah kuno yang dilestarikan**				**3 Eksemplar**	**3 Eksemplar**	**0,00**	**0,00**	**0,00**	**12.521.000,00**							**12.521.000,00**	
	2.23.03.2.01	Pelestarian Naskah Kuno Milik Daerah Kabupaten/Kota	*Jumlah Naskah Kuno yang Dimiliki oleh Masyarakat yang Dikembangkan untuk Dilestarikan dan Didayagunakan Persentase Perangkat Daerah yang mengelola arsip secara baku*				19,40 Persent 1 Examplar	19,40 Persent 1 Examplar	0,00	0,00	0,00	0,00			Meningkatkan Sumber Daya Manusia Yang Berkualitas Dan Berdaya Saing	Peningkatan Akses Layanan Pendidikan Peningkatan Akses Layanan Pendidikan	Masyarakat		12.521.000,00	DINAS PERPUSTAKAAN DAN ARSIP DAERAH
	2.23.03.2.01.0002	Pengembangan, Pengolahan dan Pengalihmediaan Naskah Kuno yang Dimiliki oleh Masyarakat untuk Dilestarikan dan Didayagunakan																		
			Jumlah Naskah Kuno yang Dimiliki oleh Masyarakat yang Dikembangkan untuk Dilestarikan dan Didayagunakan				0 Eksemplar	0 Eksemplar	0,00	0,00	0,00	0,00	Kab. Indragiri Hilir, Semua Kecamatan, Semua Kel/Desa	DANA TRANSFER UMUM-DANA ALOKASI UMUM	Meningkatkan Sumber Daya Manusia Yang Berkualitas Dan Berdaya Saing	Peningkatan Akses Layanan Pendidikan Peningkatan Akses Layanan Pendidikan			12.521.000,00	DINAS PERPUSTAKAAN DAN ARSIP DAERAH
	2.24	**URUSAN PEMERINTAHAN BIDANG KEARSIPAN**							**199.594.500,00**	**199.594.500,00**	**199.594.500,00**	**0,00**							**209.104.000,00**	
1.	**2.24.02**	**PROGRAM PENGELOLAAN ARSIP**	**Persentase Perangkat Daerah yang mengelola arsip secara baku.**				**19,40 %**	**19,40 %**	**199.594.500,00**	**199.594.500,00**	**199.594.500,00**	**-13.027.500,00**							**186.567.000,00**	

NO	KODE	URUSAN / BIDANG URUSAN / PROGRAM / KEGIATAN / SUB KEGIATAN	INDIKATOR PROGRAM / KEGIATAN / SUB KEGIATAN	TARGET AKHIR PERIODE RENSTRA OPD	REALISASI CAPAIAN RENJA OPD TAHUN 2022	PRAKIRAAN CAPAIAN TARGET RENJA OPD TAHUN 2023	CAPAIAN KINERJA DAN KERANGKA PENDANAAN										KELOMPOK SASARAN	PRAKIRAAN MAJU RENCANA TAHUN 2025		PERANGKAT DAERAH PENANGGUNG JAWAB
							TARGET 2024		PAGU INDIKATIF (Rp)			Bertambah/Berkurang (10-12)	LOKASI	SUMBER DANA	PRIORITAS			TARGET	PAGU INDIKATIF (Rp)	
							SEBELUM	SESUDAH	RKPD 2024	APBD 2024	RKPD PERUBAHAN 2024				NASIONAL	DAERAH				
1	2	3	4	5	6	7	8	9	10	11	12	13	14	15	16	17	18	19	20	21
	2.24.02.2.01	Pengelolaan Arsip Dinamis Daerah Kabupaten/Kota	*Persentase Perangkat Daerah yang mengelola arsip secara baku Tingkat ketersediaan arsip sebagai bahan akuntabilitas kinerja, alat bukti yang sah dan pertanggungjawaban nasional (Pasal 40 dan Pasal 59 Undang-Undang Nomor 43 Tahun 2009 tentang Kearsipan)*				19,40 Persent 700 Dokument	19,40 Persent 700 Dokument	74.537.500,00	74.537.500,00	74.537.500,00	0,00			Meningkatkan Sumber Daya Manusia Yang Berkualitas Dan Berdaya Saing	Peningkatan Akses Layanan Pendidikan Peningkatan Akses Layanan Pendidikan	Pemerintah Daerah		61.353.000,00	DINAS PERPUSTAKAAN DAN ARSIP DAERAH
	2.24.02.2.01.0001	Penciptaan dan Penggunaan Arsip Dinamis																		
			Jumlah Naskah Dinas yang Diciptakan dan Digunakan				1000 Berkas	1000 Berkas	36.249.500,00	36.249.500,00	36.249.500,00	0,00	Kab. Indragiri Hilir, Semua Kecamatan, Semua Kel/Desa	DANA TRANSFER UMUM-DANA ALOKASI UMUM	Meningkatkan Sumber Daya Manusia Yang Berkualitas Dan Berdaya Saing	Peningkatan Akses Layanan Pendidikan Peningkatan Akses Layanan Pendidikan			31.303.000,00	DINAS PERPUSTAKAAN DAN ARSIP DAERAH
	2.24.02.2.01.0002	Pemeliharaan dan Penyusutan Arsip Dinamis																		
			Jumlah Naskah Dinas yang Dilakukan Pemeliharaan dan Penyusutan				700 Berkas	700 Berkas	18.638.000,00	18.638.000,00	18.638.000,00	0,00	Kab. Indragiri Hilir, Semua Kecamatan, Semua Kel/Desa	DANA TRANSFER UMUM-DANA ALOKASI UMUM	Meningkatkan Sumber Daya Manusia Yang Berkualitas Dan Berdaya Saing	Peningkatan Akses Layanan Pendidikan Peningkatan Akses Layanan Pendidikan			16.277.000,00	DINAS PERPUSTAKAAN DAN ARSIP DAERAH
	2.24.02.2.01.0003	Pengawasan Arsip Dinamis Kewenangan Kabupaten/Kota																		
			Jumlah Laporan Hasil Pengawasan Arsip Dinamis Kewenangan Kabupaten/Kota				25 Laporan	25 Laporan	19.650.000,00	19.650.000,00	19.650.000,00	0,00	Kab. Indragiri Hilir, Semua Kecamatan, Semua Kel/Desa	DANA TRANSFER UMUM-DANA ALOKASI UMUM	Meningkatkan Sumber Daya Manusia Yang Berkualitas Dan Berdaya Saing	Peningkatan Akses Layanan Pendidikan Peningkatan Akses Layanan Pendidikan			13.773.000,00	DINAS PERPUSTAKAAN DAN ARSIP DAERAH
	2.24.02.2.02	Pengelolaan Arsip Statis Daerah Kabupaten/Kota	*Persentase Arsip Statis Kabupaten Indragiri Hilir yang terkelola dengan baik Persentase Arsip Statis Kabupaten Indragiri Hilir yang terkelola dengan baik*				65 Persent	65 Persent	35.438.000,00	35.438.000,00	35.438.000,00	0,00			Meningkatkan Sumber Daya Manusia Yang Berkualitas Dan Berdaya Saing	Peningkatan Akses Layanan Pendidikan Peningkatan Akses Layanan Pendidikan	Pemerintah Daerah		50.085.000,00	DINAS PERPUSTAKAAN DAN ARSIP DAERAH
	2.24.02.2.02.0001	Pengumpulan dan Penyampaian Salinan Otentik Naskah Asli Arsip Terjaga kepada ANRI																		
			Jumlah Salinan Otentik Naskah Asli Arsip Terjaga yang Dikumpulkan dan Disampaikan kepada ANRI				20 Arsip	20 Arsip	35.438.000,00	35.438.000,00	35.438.000,00	0,00	Kab. Indragiri Hilir, Semua Kecamatan, Semua Kel/Desa	DANA TRANSFER UMUM-DANA ALOKASI UMUM	Meningkatkan Sumber Daya Manusia Yang Berkualitas Dan Berdaya Saing	Peningkatan Akses Layanan Pendidikan Peningkatan Akses Layanan Pendidikan			37.564.000,00	DINAS PERPUSTAKAAN DAN ARSIP DAERAH
	2.24.02.2.02.0002	Akuisisi, Pengolahan, Preservasi, dan Akses Arsip Statis																		
			Jumlah Arsip Statis yang Dilakukan Akusisi, Pengolahan, Preservasi dan Akses Arsip Statis				0 Arsip	0 Arsip	0,00	0,00	0,00	0,00	Kab. Indragiri Hilir, Semua Kecamatan, Semua Kel/Desa	DANA TRANSFER UMUM-DANA ALOKASI UMUM	Meningkatkan Sumber Daya Manusia Yang Berkualitas Dan Berdaya Saing	Peningkatan Akses Layanan Pendidikan Peningkatan Akses Layanan Pendidikan			12.521.000,00	DINAS PERPUSTAKAAN DAN ARSIP DAERAH
	2.24.02.2.03	Pengelolaan Simpul Jaringan Informasi Kearsipan Nasional Tingkat Kabupaten/Kota	*umlah Simpul Jaringan Informasi Kearsipan Nasional Tingkat Kabupaten yang dikelola*				1 Aplikasi	1 Aplikasi	89.619.000,00	89.619.000,00	89.619.000,00	0,00			Meningkatkan Sumber Daya Manusia Yang Berkualitas Dan Berdaya Saing	Peningkatan Akses Layanan Pendidikan Peningkatan Akses Layanan Pendidikan	Pemerintah Daerah		75.129.000,00	DINAS PERPUSTAKAAN DAN ARSIP DAERAH
	2.24.02.2.03.0001	Penyediaan Informasi, Akses dan Layanan Kearsipan Tingkat Daerah Kabupaten/Kota Melalui JIKN																		
			Jumlah Layanan Penyediaan Informasi, Akses dan Layanan Kearsipan Tingkat Daerah Kabupaten/Kota Melalui JIKN				1 Pengguna	1 Pengguna	89.619.000,00	89.619.000,00	89.619.000,00	0,00	Kab. Indragiri Hilir, Semua Kecamatan, Semua Kel/Desa	DANA TRANSFER UMUM-DANA ALOKASI UMUM	Meningkatkan Sumber Daya Manusia Yang Berkualitas Dan Berdaya Saing	Peningkatan Akses Layanan Pendidikan Peningkatan Akses Layanan Pendidikan			75.129.000,00	DINAS PERPUSTAKAAN DAN ARSIP DAERAH
2.	**2.24.03**	**PROGRAM PERLINDUNGAN DAN PENYELAMATAN ARSIP**	**Persentase Arsip sesuai dengan Standar Baku yang dikelola pada tahun berkenaan**				**100 %**	**100 %**	**0,00**	**0,00**	**0,00**	**8.764.000,00**							**8.764.000,00**	
	2.24.03.2.01	Pemusnahan Arsip Dilingkungan Pemerintah Daerah Kabupaten/Kota yang Memiliki Retensi di Bawah 10 (Sepuluh) Tahun	*Jumlah Pemusnahan Arsip yang dilakukan yang memiliki Retensi dibawah 10 Tahun*				155 Dokument	155 Dokument	0,00	0,00	0,00	0,00			Meningkatkan Sumber Daya Manusia Yang Berkualitas Dan Berdaya Saing	Peningkatan Akses Layanan Pendidikan Peningkatan Akses Layanan Pendidikan	Pemerintah Daerah		8.764.000,00	DINAS PERPUSTAKAAN DAN ARSIP DAERAH
	2.24.03.2.01.0001	Penilaian, Penetapan dan Pelaksanaan Pemusnahan Arsip yang Memiliki Retensi di Bawah 10 (Sepuluh) Tahun																		
			Jumlah Arsip yang Dilakukan Penilaian, Penetapan dan Pelaksanaan Pemusnahan Arsip yang Memiliki Retensi di Bawah 10 (Sepuluh) Tahun				0 Arsip	0 Arsip	0,00	0,00	0,00	0,00	Kab. Indragiri Hilir, Semua Kecamatan, Semua Kel/Desa	DANA TRANSFER UMUM-DANA ALOKASI UMUM	Meningkatkan Sumber Daya Manusia Yang Berkualitas Dan Berdaya Saing	Peningkatan Akses Layanan Pendidikan Peningkatan Akses Layanan Pendidikan			8.764.000,00	DINAS PERPUSTAKAAN DAN ARSIP DAERAH
3.	**2.24.04**	**PROGRAM PERIZINAN PENGGUNAAN ARSIP**	**Persentase perizinan penggunaan arsip yang diberikan sesuai SOP**				**100 %**	**100 %**	**0,00**	**0,00**	**0,00**	**13.773.000,00**							**13.773.000,00**	
	2.24.04.2.01	Pelayanan Izin Penggunaan Arsip yang Bersifat Tertutup di Kabupaten/Kota	*Jumlah izin penggunaan arsip bersifat tertutup yang dikeluarkan sesuai SOP*				31 Dokument	31 Dokument	0,00	0,00	0,00	0,00			Meningkatkan Sumber Daya Manusia Yang Berkualitas Dan Berdaya Saing	Peningkatan Akses Layanan Pendidikan Peningkatan Akses Layanan Pendidikan	Pemerintah Daerah		13.773.000,00	DINAS PERPUSTAKAAN DAN ARSIP DAERAH
	2.24.04.2.01.0001	Penyusunan dan Penetapan SOP Penggunaan Arsip yang Bersifat Tertutup																		
			Jumlah SOP Penggunaan Arsip yang Bersifat Tertutup yang Disusun dan Ditetapkan				0 SOP	0 SOP	0,00	0,00	0,00	0,00	Kab. Indragiri Hilir, Semua Kecamatan, Semua Kel/Desa	DANA TRANSFER UMUM-DANA ALOKASI UMUM	Meningkatkan Sumber Daya Manusia Yang Berkualitas Dan Berdaya Saing	Peningkatan Akses Layanan Pendidikan Peningkatan Akses Layanan Pendidikan			13.773.000,00	DINAS PERPUSTAKAAN DAN ARSIP DAERAH
		DINAS PERIKANAN							**11.158.675.000,00**	**9.978.989.344,00**	**9.978.989.344,00**	**-1.179.685.656,00**							**7.513.631.000,00**	
	3	**URUSAN PEMERINTAHAN PILIHAN**							**11.158.675.000,00**	**9.978.989.344,00**	**9.978.989.344,00**	**-1.179.685.656,00**							**7.513.631.000,00**	
	3.25	**URUSAN PEMERINTAHAN BIDANG KELAUTAN DAN PERIKANAN**							**11.158.675.000,00**	**9.978.989.344,00**	**9.978.989.344,00**	**-1.179.685.656,00**							**7.513.631.000,00**	
1.	**3.25.01**	**PROGRAM PENUNJANG URUSAN PEMERINTAHAN DAERAH KABUPATEN/KOTA**	**Cakupan Penunjang Urusan Pemerintah Daerah yang terpenuhi**				**100 Persen**	**100 Persen**	**6.609.055.621,00**	**6.217.535.058,00**	**6.217.535.058,00**	**-946.608.621,00**							**5.662.447.000,00**	

NO	KODE	URUSAN / BIDANG URUSAN / PROGRAM / KEGIATAN / SUB KEGIATAN	INDIKATOR PROGRAM / KEGIATAN / SUB KEGIATAN	TARGET AKHIR PERIODE RENSTRA OPD	REALISASI CAPAIAN RENJA OPD TAHUN 2022	PRAKIRAAN CAPAIAN TARGET RENJA OPD TAHUN 2023	CAPAIAN KINERJA DAN KERANGKA PENDANAAN										KELOMPOK SASARAN	PRAKIRAAN MAJU RENCANA TAHUN 2025		PERANGKAT DAERAH PENANGGUNG JAWAB
							TARGET 2024		PAGU INDIKATIF (Rp)			Bertambah/Berkurang (10-12)	LOKASI	SUMBER DANA	PRIORITAS			TARGET	PAGU INDIKATIF (Rp)	
							SEBELUM	SESUDAH	RKPD 2024	APBD 2024	RKPD PERUBAHAN 2024				NASIONAL	DAERAH				
1	2	3	4	5	6	7	8	9	10	11	12	13	14	15	16	17	18	19	20	21
	3.25.01.2.01	Perencanaan, Penganggaran, dan Evaluasi Kinerja Perangkat Daerah	*Persentase Perencanaan dan Pelaporan Kinerja yang disusun Sesuai Standar*				100 Persen	100 Persen	244.909.036,00	53.714.129,00	53.714.129,00	-191.194.907,00			Memperkuat Infrastruktur Untuk Mendukung Pengembangan Ekonomi Dan Pelayanan Dasar	Upaya pengembangan perkebunan kelapa rakyat dan digitalisasi Pengembangan kawasan terpadu guna menguatkan pembangunan agribisnis Upaya pengembangan perkebunan kelapa rakyat dan digitalisasi Pengembangan kawasan terpadu guna menguatkan pembangunan agribisnis	Aparatur Dinas Perikanan		94.382.000,00	DINAS PERIKANAN
	3.25.01.2.01.0001	Penyusunan Dokumen Perencanaan Perangkat Daerah																		
			Jumlah Dokumen Perencanaan Perangkat Daerah				5 Dokumen	4 Dokumen	145.271.788,00	39.577.188,00	39.577.188,00	-105.694.600,00	Kab. Indragiri Hilir, Semua Kecamatan, Semua Kel/Desa	DANA TRANSFER UMUM-DANA ALOKASI UMUM	Memperkuat Infrastruktur Untuk Mendukung Pengembangan Ekonomi Dan Pelayanan Dasar	Upaya pengembangan perkebunan kelapa rakyat dan digitalisasi Pengembangan kawasan terpadu guna menguatkan pembangunan agribisnis Upaya pengembangan perkebunan kelapa rakyat dan digitalisasi Pengembangan kawasan terpadu guna menguatkan pembangunan agribisnis			53.933.000,00	DINAS PERIKANAN
	3.25.01.2.01.0006	Koordinasi dan Penyusunan Laporan Capaian Kinerja dan Ikhtisar Realisasi Kinerja SKPD																		
			Jumlah Laporan Capaian Kinerja dan Ikhtisar Realisasi Kinerja SKPD dan Laporan Hasil Koordinasi Penyusunan Laporan Capaian Kinerja dan Ikhtisar Realisasi Kinerja SKPD				4 Laporan	2 Laporan	99.637.248,00	14.136.941,00	14.136.941,00	-85.500.307,00	Kab. Indragiri Hilir, Semua Kecamatan, Semua Kel/Desa	DANA TRANSFER UMUM-DANA ALOKASI UMUM	Memperkuat Infrastruktur Untuk Mendukung Pengembangan Ekonomi Dan Pelayanan Dasar	Upaya pengembangan perkebunan kelapa rakyat dan digitalisasi Pengembangan kawasan terpadu guna menguatkan pembangunan agribisnis Upaya pengembangan perkebunan kelapa rakyat dan digitalisasi Pengembangan kawasan terpadu guna menguatkan pembangunan agribisnis			40.449.000,00	DINAS PERIKANAN
	3.25.01.2.02	Administrasi Keuangan Perangkat Daerah	*persentase pelaporan aset dan keuangan yang disusun sesuai standar*				100 Persen	100 Persen	4.770.596.000,00	4.123.476.344,00	4.123.476.344,00	-647.119.656,00			Memperkuat Infrastruktur Untuk Mendukung Pengembangan Ekonomi Dan Pelayanan Dasar	Upaya pengembangan perkebunan kelapa rakyat dan digitalisasi Pengembangan kawasan terpadu guna menguatkan pembangunan agribisnis Upaya pengembangan perkebunan kelapa rakyat dan digitalisasi Pengembangan kawasan terpadu guna menguatkan pembangunan agribisnis	Aparatur Dinas Perikanan		5.104.537.000,00	DINAS PERIKANAN
	3.25.01.2.02.0001	Penyediaan Gaji dan Tunjangan ASN																		
			Jumlah Orang yang Menerima Gaji dan Tunjangan ASN				35 Orang/bulan	34 Orang/bulan	4.770.596.000,00	4.123.476.344,00	4.123.476.344,00	-647.119.656,00	Kab. Indragiri Hilir, Semua Kecamatan, Semua Kel/Desa	DANA TRANSFER UMUM-DANA ALOKASI UMUM	Memperkuat Infrastruktur Untuk Mendukung Pengembangan Ekonomi Dan Pelayanan Dasar	Upaya pengembangan perkebunan kelapa rakyat dan digitalisasi Pengembangan kawasan terpadu guna menguatkan pembangunan agribisnis Upaya pengembangan perkebunan kelapa rakyat dan digitalisasi Pengembangan kawasan terpadu guna menguatkan pembangunan agribisnis			5.104.537.000,00	DINAS PERIKANAN
	3.25.01.2.05	Administrasi Kepegawaian Perangkat Daerah	*Persentase Aparatur Yang Bekerja Baik dan Mengikuti Diklat/Perkembangan Kompetensi*				100 Persen	100 Persen	18.752.000,00	0,00	0,00	-18.752.000,00			Memperkuat Infrastruktur Untuk Mendukung Pengembangan Ekonomi Dan Pelayanan Dasar	Upaya pengembangan perkebunan kelapa rakyat dan digitalisasi Pengembangan kawasan terpadu guna menguatkan pembangunan agribisnis Upaya pengembangan perkebunan kelapa rakyat dan digitalisasi Pengembangan kawasan terpadu guna menguatkan pembangunan agribisnis	Aparatur Dinas Perikanan		6.606.000,00	DINAS PERIKANAN
	3.25.01.2.05.0009	Pendidikan dan Pelatihan Pegawai Berdasarkan Tugas dan Fungsi																		
			Jumlah Pegawai Berdasarkan Tugas dan Fungsi yang Mengikuti Pendidikan dan Pelatihan				2 Orang	0 Orang	18.752.000,00	0,00	0,00	-18.752.000,00	Kab. Indragiri Hilir, Semua Kecamatan, Semua Kel/Desa	DANA TRANSFER UMUM-DANA ALOKASI UMUM	Memperkuat Infrastruktur Untuk Mendukung Pengembangan Ekonomi Dan Pelayanan Dasar	Upaya pengembangan perkebunan kelapa rakyat dan digitalisasi Pengembangan kawasan terpadu guna menguatkan pembangunan agribisnis Upaya pengembangan perkebunan kelapa rakyat dan digitalisasi Pengembangan kawasan terpadu guna menguatkan pembangunan agribisnis			6.606.000,00	DINAS PERIKANAN

NO	KODE	URUSAN / BIDANG URUSAN / PROGRAM / KEGIATAN / SUB KEGIATAN	INDIKATOR PROGRAM / KEGIATAN / SUB KEGIATAN	TARGET AKHIR PERIODE RENSTRA OPD	REALISASI CAPAIAN RENJA OPD TAHUN 2022	PRAKIRAAN CAPAIAN TARGET RENJA OPD TAHUN 2023	CAPAIAN KINERJA DAN KERANGKA PENDANAAN										KELOMPOK SASARAN	PRAKIRAAN MAJU RENCANA TAHUN 2025		PERANGKAT DAERAH PENANGGUNG JAWAB
							TARGET 2024		PAGU INDIKATIF (Rp)			Bertambah/Berkurang (10-12)	LOKASI	SUMBER DANA	PRIORITAS			TARGET	PAGU INDIKATIF (Rp)	
							SEBELUM	SESUDAH	RKPD 2024	APBD 2024	RKPD PERUBAHAN 2024				NASIONAL	DAERAH				
1	2	3	4	5	6	7	8	9	10	11	12	13	14	15	16	17	18	19	20	21
	3.25.01.2.06	Administrasi Umum Perangkat Daerah	*Persentase Sarana Prasarana Administrasi Perkantoran Dalam Kondisi Baik*				100 Persen	100 Persen	1.064.832.260,00	910.491.860,00	910.491.860,00	-154.340.400,00			Memperkuat Infrastruktur Untuk Mendukung Pengembangan Ekonomi Dan Pelayanan Dasar	Upaya pengembangan perkebunan kelapa rakyat dan digitalisasi Pengembangan kawasan terpadu guna menguatkan pembangunan agribisnis Upaya pengembangan perkebunan kelapa rakyat dan digitalisasi Pengembangan kawasan terpadu guna menguatkan pembangunan agribisnis	Aparatur Dinas Perikanan		224.682.000,00	DINAS PERIKANAN
	3.25.01.2.06.0001	Penyediaan Komponen Instalasi Listrik/Penerangan Bangunan Kantor																		
			Jumlah Paket Komponen Instalasi Listrik/Penerangan Bangunan Kantor yang Disediakan				1 Paket	1 Paket	15.438.000,00	15.438.000,00	15.438.000,00	0,00	Kab. Indragiri Hilir, Semua Kecamatan, Semua Kel/Desa	DANA TRANSFER UMUM-DANA ALOKASI UMUM	Memperkuat Infrastruktur Untuk Mendukung Pengembangan Ekonomi Dan Pelayanan Dasar	Upaya pengembangan perkebunan kelapa rakyat dan digitalisasi Pengembangan kawasan terpadu guna menguatkan pembangunan agribisnis Upaya pengembangan perkebunan kelapa rakyat dan digitalisasi Pengembangan kawasan terpadu guna menguatkan pembangunan agribisnis			13.483.000,00	DINAS PERIKANAN
	3.25.01.2.06.0002	Penyediaan Peralatan dan Perlengkapan Kantor																		
			Jumlah Paket Peralatan dan Perlengkapan Kantor yang Disediakan				3 Paket	3 Paket	83.689.000,00	60.050.600,00	60.050.600,00	-23.638.400,00	Kab. Indragiri Hilir, Semua Kecamatan, Semua Kel/Desa	DANA TRANSFER UMUM-DANA ALOKASI UMUM	Memperkuat Infrastruktur Untuk Mendukung Pengembangan Ekonomi Dan Pelayanan Dasar	Upaya pengembangan perkebunan kelapa rakyat dan digitalisasi Pengembangan kawasan terpadu guna menguatkan pembangunan agribisnis Upaya pengembangan perkebunan kelapa rakyat dan digitalisasi Pengembangan kawasan terpadu guna menguatkan pembangunan agribisnis			49.694.000,00	DINAS PERIKANAN
	3.25.01.2.06.0004	Penyediaan Bahan Logistik Kantor																		
			Jumlah Paket Bahan Logistik Kantor yang Disediakan				3 Paket	3 Paket	322.500.000,00	255.500.000,00	255.500.000,00	-67.000.000,00	Kab. Indragiri Hilir, Semua Kecamatan, Semua Kel/Desa	DANA TRANSFER UMUM-DANA ALOKASI UMUM	Memperkuat Infrastruktur Untuk Mendukung Pengembangan Ekonomi Dan Pelayanan Dasar	Upaya pengembangan perkebunan kelapa rakyat dan digitalisasi Pengembangan kawasan terpadu guna menguatkan pembangunan agribisnis Upaya pengembangan perkebunan kelapa rakyat dan digitalisasi Pengembangan kawasan terpadu guna menguatkan pembangunan agribisnis			53.933.000,00	DINAS PERIKANAN
	3.25.01.2.06.0005	Penyediaan Barang Cetakan dan Penggandaan																		
			Jumlah Paket Barang Cetakan dan Penggandaan yang Disediakan				5 Paket	4 Paket	10.805.260,00	10.155.260,00	10.155.260,00	-650.000,00	Kab. Indragiri Hilir, Semua Kecamatan, Semua Kel/Desa	DANA TRANSFER UMUM-DANA ALOKASI UMUM	Memperkuat Infrastruktur Untuk Mendukung Pengembangan Ekonomi Dan Pelayanan Dasar	Upaya pengembangan perkebunan kelapa rakyat dan digitalisasi Pengembangan kawasan terpadu guna menguatkan pembangunan agribisnis Upaya pengembangan perkebunan kelapa rakyat dan digitalisasi Pengembangan kawasan terpadu guna menguatkan pembangunan agribisnis			9.437.000,00	DINAS PERIKANAN
	3.25.01.2.06.0006	Penyediaan Bahan Bacaan dan Peraturan Perundang-undangan																		
			Jumlah Dokumen Bahan Bacaan dan Peraturan Perundang-Undangan yang Disediakan				5 Dokumen	5 Dokumen	7.200.000,00	7.200.000,00	7.200.000,00	0,00	Kab. Indragiri Hilir, Semua Kecamatan, Semua Kel/Desa	DANA TRANSFER UMUM-DANA ALOKASI UMUM	Memperkuat Infrastruktur Untuk Mendukung Pengembangan Ekonomi Dan Pelayanan Dasar	Upaya pengembangan perkebunan kelapa rakyat dan digitalisasi Pengembangan kawasan terpadu guna menguatkan pembangunan agribisnis Upaya pengembangan perkebunan kelapa rakyat dan digitalisasi Pengembangan kawasan terpadu guna menguatkan pembangunan agribisnis			3.753.000,00	DINAS PERIKANAN
	3.25.01.2.06.0009	Penyelenggaraan Rapat Koordinasi dan Konsultasi SKPD																		

NO	KODE	URUSAN / BIDANG URUSAN / PROGRAM / KEGIATAN / SUB KEGIATAN	INDIKATOR PROGRAM / KEGIATAN / SUB KEGIATAN	TARGET AKHIR PERIODE RENSTRA OPD	REALISASI CAPAIAN RENJA OPD TAHUN 2022	PRAKIRAAN CAPAIAN TARGET RENJA OPD TAHUN 2023	CAPAIAN KINERJA DAN KERANGKA PENDANAAN										KELOMPOK SASARAN	PRAKIRAAN MAJU RENCANA TAHUN 2025		PERANGKAT DAERAH PENANGGUNG JAWAB
							TARGET 2024		PAGU INDIKATIF (Rp)			Bertambah/Berkurang (10-12)	LOKASI	SUMBER DANA	PRIORITAS			TARGET	PAGU INDIKATIF (Rp)	
							SEBELUM	SESUDAH	RKPD 2024	APBD 2024	RKPD PERUBAHAN 2024				NASIONAL	DAERAH				
1	2	3	4	5	6	7	8	9	10	11	12	13	14	15	16	17	18	19	20	21
			Jumlah Laporan Penyelenggaraan Rapat Koordinasi dan Konsultasi SKPD				156 Laporan	12 Laporan	625.200.000,00	562.148.000,00	562.148.000,00	-63.052.000,00	Kab. Indragiri Hilir, Semua Kecamatan, Semua Kel/Desa	DANA TRANSFER UMUM-DANA ALOKASI UMUM	Memperkuat Infrastruktur Untuk Mendukung Pengembangan Ekonomi Dan Pelayanan Dasar	Upaya pengembangan perkebunan kelapa rakyat dan digitalisasi Pengembangan kawasan terpadu guna menguatkan pembangunan agribisnis Upaya pengembangan perkebunan kelapa rakyat dan digitalisasi Pengembangan kawasan terpadu guna menguatkan pembangunan agribisnis			94.382.000,00	DINAS PERIKANAN
	3.25.01.2.07	Pengadaan Barang Milik Daerah Penunjang Urusan Pemerintah Daerah	*Persentase Pemenuhan Sarana dan Prasarana Pendukung Kinerja Perangkat Daerah*				100 Persen	100 Persen	0,00	0,00	0,00	0,00			Memperkuat Infrastruktur Untuk Mendukung Pengembangan Ekonomi Dan Pelayanan Dasar	Upaya pengembangan perkebunan kelapa rakyat dan digitalisasi Pengembangan kawasan terpadu guna menguatkan pembangunan agribisnis Upaya pengembangan perkebunan kelapa rakyat dan digitalisasi Pengembangan kawasan terpadu guna menguatkan pembangunan agribisnis	Aparatur Dinas Perikanan		28.676.000,00	DINAS PERIKANAN
	3.25.01.2.07.0001	Pengadaan Kendaraan Perorangan Dinas atau Kendaraan Dinas Jabatan																		
			Jumlah Unit Kendaraan Perorangan Dinas atau Kendaraan Dinas Jabatan yang Disediakan				1 Unit	0 Unit	0,00	0,00	0,00	0,00	Kab. Indragiri Hilir, Semua Kecamatan, Semua Kel/Desa	DANA TRANSFER UMUM-DANA ALOKASI UMUM	Memperkuat Infrastruktur Untuk Mendukung Pengembangan Ekonomi Dan Pelayanan Dasar	Upaya pengembangan perkebunan kelapa rakyat dan digitalisasi Pengembangan kawasan terpadu guna menguatkan pembangunan agribisnis Upaya pengembangan perkebunan kelapa rakyat dan digitalisasi Pengembangan kawasan terpadu guna menguatkan pembangunan agribisnis			28.676.000,00	DINAS PERIKANAN
	3.25.01.2.08	Penyediaan Jasa Penunjang Urusan Pemerintahan Daerah	*Persentase Ketersediaan Jasa Penunjang Operasional Kantor*				100 Persen	100 Persen	334.146.325,00	954.032.725,00	954.032.725,00	619.886.400,00			Memperkuat Infrastruktur Untuk Mendukung Pengembangan Ekonomi Dan Pelayanan Dasar	Upaya pengembangan perkebunan kelapa rakyat dan digitalisasi Pengembangan kawasan terpadu guna menguatkan pembangunan agribisnis Upaya pengembangan perkebunan kelapa rakyat dan digitalisasi Pengembangan kawasan terpadu guna menguatkan pembangunan agribisnis	Aparatur Dinas Perikanan		109.183.000,00	DINAS PERIKANAN
	3.25.01.2.08.0001	Penyediaan Jasa Surat Menyurat																		
			Jumlah Laporan Penyediaan Jasa Surat Menyurat				600 Laporan	600 Laporan	1.500.000,00	3.000.000,00	3.000.000,00	1.500.000,00	Kab. Indragiri Hilir, Semua Kecamatan, Semua Kel/Desa	DANA TRANSFER UMUM-DANA ALOKASI UMUM	Memperkuat Infrastruktur Untuk Mendukung Pengembangan Ekonomi Dan Pelayanan Dasar	Upaya pengembangan perkebunan kelapa rakyat dan digitalisasi Pengembangan kawasan terpadu guna menguatkan pembangunan agribisnis Upaya pengembangan perkebunan kelapa rakyat dan digitalisasi Pengembangan kawasan terpadu guna menguatkan pembangunan agribisnis			1.347.000,00	DINAS PERIKANAN
	3.25.01.2.08.0002	Penyediaan Jasa Komunikasi, Sumber Daya Air dan Listrik																		
			Jumlah Laporan Penyediaan Jasa Komunikasi, Sumber Daya Air dan Listrik yang Disediakan				48 Laporan	48 Laporan	79.800.000,00	78.600.000,00	78.600.000,00	-1.200.000,00	Kab. Indragiri Hilir, Semua Kecamatan, Semua Kel/Desa	DANA TRANSFER UMUM-DANA ALOKASI UMUM	Memperkuat Infrastruktur Untuk Mendukung Pengembangan Ekonomi Dan Pelayanan Dasar	Upaya pengembangan perkebunan kelapa rakyat dan digitalisasi Pengembangan kawasan terpadu guna menguatkan pembangunan agribisnis Upaya pengembangan perkebunan kelapa rakyat dan digitalisasi Pengembangan kawasan terpadu guna menguatkan pembangunan agribisnis			27.990.000,00	DINAS PERIKANAN
	3.25.01.2.08.0004	Penyediaan Jasa Pelayanan Umum Kantor																		
			Jumlah Laporan Penyediaan Jasa Pelayanan Umum Kantor yang Disediakan				180 Laporan	59 Laporan	252.846.325,00	872.432.725,00	872.432.725,00	619.586.400,00	Kab. Indragiri Hilir, Semua Kecamatan, Semua Kel/Desa	DANA TRANSFER UMUM-DANA ALOKASI UMUM	Memperkuat Infrastruktur Untuk Mendukung Pengembangan Ekonomi Dan Pelayanan Dasar	Upaya pengembangan perkebunan kelapa rakyat dan digitalisasi Pengembangan kawasan terpadu guna menguatkan pembangunan agribisnis Upaya pengembangan perkebunan kelapa rakyat dan digitalisasi Pengembangan kawasan terpadu guna menguatkan pembangunan agribisnis			79.846.000,00	DINAS PERIKANAN

NO	KODE	URUSAN / BIDANG URUSAN / PROGRAM / KEGIATAN / SUB KEGIATAN	INDIKATOR PROGRAM / KEGIATAN / SUB KEGIATAN	TARGET AKHIR PERIODE RENSTRA OPD	REALISASI CAPAIAN RENJA OPD TAHUN 2022	PRAKIRAAN CAPAIAN TARGET RENJA OPD TAHUN 2023	CAPAIAN KINERJA DAN KERANGKA PENDANAAN										KELOMPOK SASARAN	PRAKIRAAN MAJU RENCANA TAHUN 2025		PERANGKAT DAERAH PENANGGUNG JAWAB
							TARGET 2024		PAGU INDIKATIF (Rp)			Bertambah/Berkurang (10-12)	LOKASI	SUMBER DANA	PRIORITAS			TARGET	PAGU INDIKATIF (Rp)	
							SEBELUM	SESUDAH	RKPD 2024	APBD 2024	RKPD PERUBAHAN 2024				NASIONAL	DAERAH				
1	2	3	4	5	6	7	8	9	10	11	12	13	14	15	16	17	18	19	20	21
	3.25.01.2.09	Pemeliharaan Barang Milik Daerah Penunjang Urusan Pemerintahan Daerah	*Persentase Sarana dan Prasarana pendukung Kinerja Perangkat Daerah yang Terpelihara dengan baik*				100 Persen	100 Persen	175.820.000,00	175.820.000,00	175.820.000,00	0,00			Memperkuat Infrastruktur Untuk Mendukung Pengembangan Ekonomi Dan Pelayanan Dasar	Upaya pengembangan perkebunan kelapa rakyat dan digitalisasi Pengembangan kawasan terpadu guna menguatkan pembangunan agribisnis Upaya pengembangan perkebunan kelapa rakyat dan digitalisasi Pengembangan kawasan terpadu guna menguatkan pembangunan agribisnis	Aparatur Dinas Perikanan		94.381.000,00	DINAS PERIKANAN
	3.25.01.2.09.0001	Penyediaan Jasa Pemeliharaan, Biaya Pemeliharaan, dan Pajak Kendaraan Perorangan Dinas atau Kendaraan Dinas Jabatan																		
			Jumlah Kendaraan Perorangan Dinas atau Kendaraan Dinas Jabatan yang Dipelihara dan dibayarkan Pajaknya				5 Unit	5 Unit	100.000.000,00	100.000.000,00	100.000.000,00	0,00	Kab. Indragiri Hilir, Semua Kecamatan, Semua Kel/Desa	DANA TRANSFER UMUM-DANA ALOKASI UMUM	Memperkuat Infrastruktur Untuk Mendukung Pengembangan Ekonomi Dan Pelayanan Dasar	Upaya pengembangan perkebunan kelapa rakyat dan digitalisasi Pengembangan kawasan terpadu guna menguatkan pembangunan agribisnis Upaya pengembangan perkebunan kelapa rakyat dan digitalisasi Pengembangan kawasan terpadu guna menguatkan pembangunan agribisnis			40.449.000,00	DINAS PERIKANAN
	3.25.01.2.09.0009	Pemeliharaan/Rehabilitasi Gedung Kantor dan Bangunan Lainnya																		
			Jumlah Gedung Kantor dan Bangunan Lainnya yang Dipelihara/Direhabilitasi				1 Unit	1 Unit	45.000.000,00	45.000.000,00	45.000.000,00	0,00	Kab. Indragiri Hilir, Semua Kecamatan, Semua Kel/Desa	DANA TRANSFER UMUM-DANA ALOKASI UMUM	Memperkuat Infrastruktur Untuk Mendukung Pengembangan Ekonomi Dan Pelayanan Dasar	Upaya pengembangan perkebunan kelapa rakyat dan digitalisasi Pengembangan kawasan terpadu guna menguatkan pembangunan agribisnis Upaya pengembangan perkebunan kelapa rakyat dan digitalisasi Pengembangan kawasan terpadu guna menguatkan pembangunan agribisnis			26.966.000,00	DINAS PERIKANAN
	3.25.01.2.09.0010	Pemeliharaan/Rehabilitasi Sarana dan Prasarana Gedung Kantor atau Bangunan Lainnya																		
			Jumlah Sarana dan Prasarana Gedung Kantor atau Bangunan Lainnya yang Dipelihara/Direhabilitasi				65 Unit	65 Unit	30.820.000,00	30.820.000,00	30.820.000,00	0,00	Kab. Indragiri Hilir, Semua Kecamatan, Semua Kel/Desa	DANA TRANSFER UMUM-DANA ALOKASI UMUM	Memperkuat Infrastruktur Untuk Mendukung Pengembangan Ekonomi Dan Pelayanan Dasar	Upaya pengembangan perkebunan kelapa rakyat dan digitalisasi Pengembangan kawasan terpadu guna menguatkan pembangunan agribisnis Upaya pengembangan perkebunan kelapa rakyat dan digitalisasi Pengembangan kawasan terpadu guna menguatkan pembangunan agribisnis			26.966.000,00	DINAS PERIKANAN
2.	**3.25.03**	**PROGRAM PENGELOLAAN PERIKANAN TANGKAP**	**Jumlah produksi perikanan tangkap**				**72000 Ton**	**72000 Ton**	**3.435.559.128,00**	**3.048.595.918,00**	**3.048.595.918,00**	**-2.226.107.128,00**							**1.209.452.000,00**	
	3.25.03.2.01	Pengelolaan Penangkapan Ikan di Wilayah Sungai, Danau, Waduk, Rawa, dan Genangan Air Lainnya yang Dapat Diusahakan dalam 1 (Satu) Daerah Kabupaten/ Kota	*Persentase KUB/Kelompok nelayan yang mendapatkan bantuan sapras penangkapan ikan*				95 Persen	95 Persen	2.596.527.740,00	2.367.912.140,00	2.367.912.140,00	-228.615.600,00			Memperkuat Infrastruktur Untuk Mendukung Pengembangan Ekonomi Dan Pelayanan Dasar	Upaya pengembangan perkebunan kelapa rakyat dan digitalisasi Pengembangan kawasan terpadu guna menguatkan pembangunan agribisnis Upaya pengembangan perkebunan kelapa rakyat dan digitalisasi Pengembangan kawasan terpadu guna menguatkan pembangunan agribisnis	KUB/Kelompok Nelayan dan Masyarakat Nelayan		1.116.420.000,00	DINAS PERIKANAN
	3.25.03.2.01.0001	Penyediaan Data dan Informasi Sumber Daya Ikan																		
			Jumlah Data dan Informasi Sumber Daya Ikan di Perairan Darat dalam Satu Kabupaten/Kota yang Tersedia				1 Dokumen	1 Dokumen	100.398.180,00	74.713.380,00	74.713.380,00	-25.684.800,00	Kab. Indragiri Hilir, Semua Kecamatan, Semua Kel/Desa	DANA TRANSFER UMUM-DANA ALOKASI UMUM	Memperkuat Infrastruktur Untuk Mendukung Pengembangan Ekonomi Dan Pelayanan Dasar	Upaya pengembangan perkebunan kelapa rakyat dan digitalisasi Pengembangan kawasan terpadu guna menguatkan pembangunan agribisnis Upaya pengembangan perkebunan kelapa rakyat dan digitalisasi Pengembangan kawasan terpadu guna menguatkan pembangunan agribisnis			18.876.000,00	DINAS PERIKANAN
	3.25.03.2.01.0003	Penjaminan Ketersediaan Sarana Usaha Perikanan Tangkap																		

NO	KODE	URUSAN / BIDANG URUSAN / PROGRAM / KEGIATAN / SUB KEGIATAN	INDIKATOR PROGRAM / KEGIATAN / SUB KEGIATAN	TARGET AKHIR PERIODE RENSTRA OPD	REALISASI CAPAIAN RENJA OPD TAHUN 2022	PRAKIRAAN CAPAIAN TARGET RENJA OPD TAHUN 2023	CAPAIAN KINERJA DAN KERANGKA PENDANAAN										KELOMPOK SASARAN	PRAKIRAAN MAJU RENCANA TAHUN 2025		PERANGKAT DAERAH PENANGGUNG JAWAB
							TARGET 2024		PAGU INDIKATIF (Rp)			Bertambah/Berkurang (10-12)	LOKASI	SUMBER DANA	PRIORITAS			TARGET	PAGU INDIKATIF (Rp)	
							SEBELUM	SESUDAH	RKPD 2024	APBD 2024	RKPD PERUBAHAN 2024				NASIONAL	DAERAH				
1	2	3	4	5	6	7	8	9	10	11	12	13	14	15	16	17	18	19	20	21
			Jumlah Sarana Usaha Perikanan Tangkap yang Terjamin dan Tersedia				38 Unit	36 Unit	2.496.129.560,00	2.293.198.760,00	2.293.198.760,00	-202.930.800,00	Kab. Indragiri Hilir, Semua Kecamatan, Semua Kel/Desa	DANA TRANSFER UMUM-DANA ALOKASI UMUM	Memperkuat Infrastruktur Untuk Mendukung Pengembangan Ekonomi Dan Pelayanan Dasar	Upaya pengembangan perkebunan kelapa rakyat dan digitalisasi Pengembangan kawasan terpadu guna menguatkan pembangunan agribisnis Upaya pengembangan perkebunan kelapa rakyat dan digitalisasi Pengembangan kawasan terpadu guna menguatkan pembangunan agribisnis			1.097.544.000,00	DINAS PERIKANAN
	3.25.03.2.02	Pemberdayaan Nelayan Kecil dalam Daerah Kabupaten/Kota	*Cakupan Pemberdayaan Nelayan Kecil*				100 Persen	100 Persen	120.000.000,00	0,00	0,00	-120.000.000,00			Memperkuat Infrastruktur Untuk Mendukung Pengembangan Ekonomi Dan Pelayanan Dasar	Upaya pengembangan perkebunan kelapa rakyat dan digitalisasi Pengembangan kawasan terpadu guna menguatkan pembangunan agribisnis Upaya pengembangan perkebunan kelapa rakyat dan digitalisasi Pengembangan kawasan terpadu guna menguatkan pembangunan agribisnis	KUB/Kelompok Nelayan dan Masyarakat Nelayan		45.842.000,00	DINAS PERIKANAN
	3.25.03.2.02.0001	Pengembangan Kapasitas Nelayan Kecil																		
			Jumlah Nelayan Kecil yang Meningkat Kapasitasnya				20 Orang	0 Orang	120.000.000,00	0,00	0,00	-120.000.000,00	Kab. Indragiri Hilir, Semua Kecamatan, Semua Kel/Desa	DANA TRANSFER UMUM-DANA ALOKASI UMUM	Memperkuat Infrastruktur Untuk Mendukung Pengembangan Ekonomi Dan Pelayanan Dasar	Upaya pengembangan perkebunan kelapa rakyat dan digitalisasi Pengembangan kawasan terpadu guna menguatkan pembangunan agribisnis Upaya pengembangan perkebunan kelapa rakyat dan digitalisasi Pengembangan kawasan terpadu guna menguatkan pembangunan agribisnis			26.966.000,00	DINAS PERIKANAN
	3.25.03.2.02.0002	Pelaksanaan Fasilitasi Pembentukan dan Pengembangan Kelembagaan Nelayan Kecil																		
			Jumlah Kelompok Nelayan Kecil yang Difasilitasi Pembentukan dan Pengembangan Kelembagaannya				5 Kelompok	0 Kelompok	0,00	0,00	0,00	0,00	Kab. Indragiri Hilir, Semua Kecamatan, Semua Kel/Desa	-	Memperkuat Infrastruktur Untuk Mendukung Pengembangan Ekonomi Dan Pelayanan Dasar	Upaya pengembangan perkebunan kelapa rakyat dan digitalisasi Pengembangan kawasan terpadu guna menguatkan pembangunan agribisnis Upaya pengembangan perkebunan kelapa rakyat dan digitalisasi Pengembangan kawasan terpadu guna menguatkan pembangunan agribisnis			18.876.000,00	DINAS PERIKANAN
	3.25.03.2.03	Pengelolaan dan Penyelenggaraan Tempat Pelelangan Ikan (TPI)	*Persentase TPI sesuai standar*				80 Persen	80 Persen	719.031.388,00	680.683.778,00	680.683.778,00	-38.347.610,00			Memperkuat Infrastruktur Untuk Mendukung Pengembangan Ekonomi Dan Pelayanan Dasar	Upaya pengembangan perkebunan kelapa rakyat dan digitalisasi Pengembangan kawasan terpadu guna menguatkan pembangunan agribisnis Upaya pengembangan perkebunan kelapa rakyat dan digitalisasi Pengembangan kawasan terpadu guna menguatkan pembangunan agribisnis	KUB/Kelompok Nelayan dan Masyarakat		47.190.000,00	DINAS PERIKANAN
	3.25.03.2.03.0001	Penetapan Prosedur Pengelolaan dan Penyelenggaraan Tempat Pelelangan Ikan (TPI)																		
			Jumlah SOP Pengelolaan dan Penyelenggaraan Tempat Pelelangan Ikan (TPI)				1 Dokumen	1 Dokumen	15.460.000,00	15.459.990,00	15.459.990,00	-10,00	Kab. Indragiri Hilir, Semua Kecamatan, Semua Kel/Desa	DANA TRANSFER UMUM-DANA ALOKASI UMUM	Memperkuat Infrastruktur Untuk Mendukung Pengembangan Ekonomi Dan Pelayanan Dasar	Upaya pengembangan perkebunan kelapa rakyat dan digitalisasi Pengembangan kawasan terpadu guna menguatkan pembangunan agribisnis Upaya pengembangan perkebunan kelapa rakyat dan digitalisasi Pengembangan kawasan terpadu guna menguatkan pembangunan agribisnis			13.483.000,00	DINAS PERIKANAN
	3.25.03.2.03.0002	Pelayanan Penyelenggaraan Tempat Pelelangan Ikan (TPI)																		
			Jumlah Layanan dalam rangka Penyelenggaraan Tempat Pelelangan Ikan (TPI)				3 Layanan	3 Layanan	703.571.388,00	665.223.788,00	665.223.788,00	-38.347.600,00	Kab. Indragiri Hilir, Semua Kecamatan, Semua Kel/Desa	DANA TRANSFER UMUM-DANA ALOKASI UMUM	Memperkuat Infrastruktur Untuk Mendukung Pengembangan Ekonomi Dan Pelayanan Dasar	Upaya pengembangan perkebunan kelapa rakyat dan digitalisasi Pengembangan kawasan terpadu guna menguatkan pembangunan agribisnis Upaya pengembangan perkebunan kelapa rakyat dan digitalisasi Pengembangan kawasan terpadu guna menguatkan pembangunan agribisnis			33.707.000,00	DINAS PERIKANAN

NO	KODE	URUSAN / BIDANG URUSAN / PROGRAM / KEGIATAN / SUB KEGIATAN	INDIKATOR PROGRAM / KEGIATAN / SUB KEGIATAN	TARGET AKHIR PERIODE RENSTRA OPD	REALISASI CAPAIAN RENJA OPD TAHUN 2022	PRAKIRAAN CAPAIAN TARGET RENJA OPD TAHUN 2023	CAPAIAN KINERJA DAN KERANGKA PENDANAAN										KELOMPOK SASARAN	PRAKIRAAN MAJU RENCANA TAHUN 2025		PERANGKAT DAERAH PENANGGUNG JAWAB
							TARGET 2024		PAGU INDIKATIF (Rp)			Bertambah/Berkurang (10-12)	LOKASI	SUMBER DANA	PRIORITAS			TARGET	PAGU INDIKATIF (Rp)	
							SEBELUM	SESUDAH	RKPD 2024	APBD 2024	RKPD PERUBAHAN 2024				NASIONAL	DAERAH				
1	2	3	4	5	6	7	8	9	10	11	12	13	14	15	16	17	18	19	20	21
3.	**3.25.04**	**PROGRAM PENGELOLAAN PERIKANAN BUDIDAYA**	**Jumlah Total Produksi Perikanan Budidaya**				**5000 Ton**	**5000 Ton**	**946.060.436,00**	**591.728.153,00**	**591.728.153,00**	**-358.260.436,00**							**587.800.000,00**	
	3.25.04.2.01	Penerbitan Izin Usaha Perikanan di Bidang Pembudidayaan Ikan yang Usahanya dalam 1 (Satu) Daerah Kabupaten/Kota	*Persentase pembudidayaan ikan yang memiliki izin usaha budidaya perikanan*				80 Persen	80 Persen	26.168.274,00	54.719.600,00	54.719.600,00	28.551.326,00			Memperkuat Infrastruktur Untuk Mendukung Pengembangan Ekonomi Dan Pelayanan Dasar	Upaya pengembangan perkebunan kelapa rakyat dan digitalisasi Pengembangan kawasan terpadu guna menguatkan pembangunan agribisnis Upaya pengembangan perkebunan kelapa rakyat dan digitalisasi Pengembangan kawasan terpadu guna menguatkan pembangunan agribisnis	Pokdakan dan Masyarakat Pembudidaya		22.855.000,00	DINAS PERIKANAN
	3.25.04.2.01.0001	Penetapan Persyaratan dan Prosedur Penerbitan Izin Usaha Perikanan Bidang Pembudidayaan Ikan yang Usahanya, Lokasi, dan/atau Manfaat atau Dampak Negatifnya dalam 1 (Satu) Daerah Kabupaten/Kota yang Menggunakan Teknologi Sederhana, Semi Intensif, dan Intensif, serta Tidak Menggunakan Modal Asing dan/atau Tenaga Kerja Asing																		
			Jumlah Rekomendasi Persyaratan dan Prosedur Penerbitan Izin Usaha Perikanan Bidang Pembudidayaan Ikan yang Usahanya, Lokasi, dan/atau Manfaat atau Dampak Negatifnya dalam 1 (Satu) Daerah Kabupaten/Kota yang Menggunakan Teknologi Sederhana, Semi Intensif, dan Intensif, Serta Tidak Menggunakan Modal Asing dan/atau Tenaga Kerja Asing				15 Rekomendasi	15 Rekomendasi	26.168.274,00	54.719.600,00	54.719.600,00	28.551.326,00	Kab. Indragiri Hilir, Semua Kecamatan, Semua Kel/Desa	DANA TRANSFER UMUM-DANA ALOKASI UMUM	Memperkuat Infrastruktur Untuk Mendukung Pengembangan Ekonomi Dan Pelayanan Dasar	Upaya pengembangan perkebunan kelapa rakyat dan digitalisasi Pengembangan kawasan terpadu guna menguatkan pembangunan agribisnis Upaya pengembangan perkebunan kelapa rakyat dan digitalisasi Pengembangan kawasan terpadu guna menguatkan pembangunan agribisnis			22.855.000,00	DINAS PERIKANAN
	3.25.04.2.02	Pemberdayaan Pembudi Daya Ikan Kecil	*Cakupan Pemberdayaan Pembudidaya*				90 Persen	90 Persen	84.894.699,00	66.829.899,00	66.829.899,00	-18.064.800,00			Memperkuat Infrastruktur Untuk Mendukung Pengembangan Ekonomi Dan Pelayanan Dasar	Upaya pengembangan perkebunan kelapa rakyat dan digitalisasi Pengembangan kawasan terpadu guna menguatkan pembangunan agribisnis Upaya pengembangan perkebunan kelapa rakyat dan digitalisasi Pengembangan kawasan terpadu guna menguatkan pembangunan agribisnis	Pokdakan dan Masyarakat Pembudidaya		87.639.000,00	DINAS PERIKANAN
	3.25.04.2.02.0001	Pengembangan Kapasitas Pembudi Daya Ikan Kecil																		
			Jumlah Kelompok Pembudi Daya Ikan Kecil yang Mengikuti Pengembangan Kapasitas				3 Kelompok	3 Kelompok	84.894.699,00	66.829.899,00	66.829.899,00	-18.064.800,00	Kab. Indragiri Hilir, Semua Kecamatan, Semua Kel/Desa	DANA TRANSFER UMUM-DANA ALOKASI UMUM	Memperkuat Infrastruktur Untuk Mendukung Pengembangan Ekonomi Dan Pelayanan Dasar	Upaya pengembangan perkebunan kelapa rakyat dan digitalisasi Pengembangan kawasan terpadu guna menguatkan pembangunan agribisnis Upaya pengembangan perkebunan kelapa rakyat dan digitalisasi Pengembangan kawasan terpadu guna menguatkan pembangunan agribisnis			26.966.000,00	DINAS PERIKANAN
	3.25.04.2.02.0002	Pelaksanaan Fasilitasi Pembentukan dan Pengembangan Kelembagaan Pembudi Daya Ikan Kecil																		
			Jumlah Kelompok Pembudi Daya Ikan Kecil yang Mengikuti Pembentukan dan Pengembangan Kelembagaan				5 Kelompok	0 Kelompok	0,00	0,00	0,00	0,00	Kab. Indragiri Hilir, Semua Kecamatan, Semua Kel/Desa	DANA TRANSFER UMUM-DANA ALOKASI UMUM	Memperkuat Infrastruktur Untuk Mendukung Pengembangan Ekonomi Dan Pelayanan Dasar	Upaya pengembangan perkebunan kelapa rakyat dan digitalisasi Pengembangan kawasan terpadu guna menguatkan pembangunan agribisnis Upaya pengembangan perkebunan kelapa rakyat dan digitalisasi Pengembangan kawasan terpadu guna menguatkan pembangunan agribisnis			20.224.000,00	DINAS PERIKANAN
	3.25.04.2.02.0004	Pemberian Pendampingan, Kemudahanan Akses Ilmu Pengetahuan, Teknologi dan Informasi, serta Penyelenggaraan Pendidikan dan Pelatihan																		
			Jumlah Kelompok Usaha yang Memperoleh Pendampingan, Kemudahanan Akses Ilmu Pengetahuan, Teknologi dan Informasi, Serta Penyelenggaraan Pendidikan dan Pelatihan				3 Kelompok	0 Kelompok	0,00	0,00	0,00	0,00	Kab. Indragiri Hilir, Semua Kecamatan, Semua Kel/Desa	DANA TRANSFER UMUM-DANA ALOKASI UMUM	Memperkuat Infrastruktur Untuk Mendukung Pengembangan Ekonomi Dan Pelayanan Dasar	Upaya pengembangan perkebunan kelapa rakyat dan digitalisasi Pengembangan kawasan terpadu guna menguatkan pembangunan agribisnis Upaya pengembangan perkebunan kelapa rakyat dan digitalisasi Pengembangan kawasan terpadu guna menguatkan pembangunan agribisnis			40.449.000,00	DINAS PERIKANAN

NO	KODE	URUSAN / BIDANG URUSAN / PROGRAM / KEGIATAN / SUB KEGIATAN	INDIKATOR PROGRAM / KEGIATAN / SUB KEGIATAN	TARGET AKHIR PERIODE RENSTRA OPD	REALISASI CAPAIAN RENJA OPD TAHUN 2022	PRAKIRAAN CAPAIAN TARGET RENJA OPD TAHUN 2023	CAPAIAN KINERJA DAN KERANGKA PENDANAAN										KELOMPOK SASARAN	PRAKIRAAN MAJU RENCANA TAHUN 2025		PERANGKAT DAERAH PENANGGUNG JAWAB
							TARGET 2024		PAGU INDIKATIF (Rp)			Bertambah/Berkurang (10-12)	LOKASI	SUMBER DANA	PRIORITAS			TARGET	PAGU INDIKATIF (Rp)	
							SEBELUM	SESUDAH	RKPD 2024	APBD 2024	RKPD PERUBAHAN 2024				NASIONAL	DAERAH				
1	2	3	4	5	6	7	8	9	10	11	12	13	14	15	16	17	18	19	20	21
	3.25.04.2.04	Pengelolaan Pembudidayaan Ikan	*Cakupan sarpras pembudidayaan ikan yang tersedia*				90 Persen	90 Persen	834.997.463,00	470.178.654,00	470.178.654,00	-364.818.809,00			Memperkuat Infrastruktur Untuk Mendukung Pengembangan Ekonomi Dan Pelayanan Dasar	Upaya pengembangan perkebunan kelapa rakyat dan digitalisasi Pengembangan kawasan terpadu guna menguatkan pembangunan agribisnis Upaya pengembangan perkebunan kelapa rakyat dan digitalisasi Pengembangan kawasan terpadu guna menguatkan pembangunan agribisnis	Pokdakan dan Masyarakat Pembudidaya		477.306.000,00	DINAS PERIKANAN
	3.25.04.2.04.0001	Penyediaan Data dan Informasi Pembudidayaan Ikan dalam 1 (Satu) Daerah Kabupaten/Kota																		
			Jumlah Data dan Informasi Pembudidayaan Ikan dalam 1 (Satu) Daerah Kabupaten/Kota				1 Dokumen	1 Dokumen	30.875.660,00	12.810.860,00	12.810.860,00	-18.064.800,00	Kab. Indragiri Hilir, Semua Kecamatan, Semua Kel/Desa	DANA TRANSFER UMUM-DANA ALOKASI UMUM	Memperkuat Infrastruktur Untuk Mendukung Pengembangan Ekonomi Dan Pelayanan Dasar	Upaya pengembangan perkebunan kelapa rakyat dan digitalisasi Pengembangan kawasan terpadu guna menguatkan pembangunan agribisnis Upaya pengembangan perkebunan kelapa rakyat dan digitalisasi Pengembangan kawasan terpadu guna menguatkan pembangunan agribisnis			26.966.000,00	DINAS PERIKANAN
	3.25.04.2.04.0002	Penyediaan Prasarana Pembudidayaan Ikan dalam 1 (Satu) Daerah Kabupaten/Kota																		
			Jumlah Prasarana Pembudidayaan Ikan dalam 1 (Satu) Daerah Kabupaten/Kota				1 Unit	1 Unit	231.000.000,00	92.287.200,00	92.287.200,00	-138.712.800,00	Kab. Indragiri Hilir, Semua Kecamatan, Semua Kel/Desa	DANA TRANSFER UMUM-DANA ALOKASI UMUM	Memperkuat Infrastruktur Untuk Mendukung Pengembangan Ekonomi Dan Pelayanan Dasar	Upaya pengembangan perkebunan kelapa rakyat dan digitalisasi Pengembangan kawasan terpadu guna menguatkan pembangunan agribisnis Upaya pengembangan perkebunan kelapa rakyat dan digitalisasi Pengembangan kawasan terpadu guna menguatkan pembangunan agribisnis			67.416.000,00	DINAS PERIKANAN
	3.25.04.2.04.0003	Penjaminan Ketersediaan Sarana Pembudidayaan Ikan dalam 1 (Satu) Daerah Kabupaten/Kota																		
			Jumlah Sarana Pembudidayaan Ikan dalam 1 (Satu) Daerah Kabupaten/Kota				8 Unit	7 Unit	407.056.698,00	288.090.698,00	288.090.698,00	-118.966.000,00	Kab. Indragiri Hilir, Semua Kecamatan, Semua Kel/Desa	DANA TRANSFER UMUM-DANA ALOKASI UMUM	Memperkuat Infrastruktur Untuk Mendukung Pengembangan Ekonomi Dan Pelayanan Dasar	Upaya pengembangan perkebunan kelapa rakyat dan digitalisasi Pengembangan kawasan terpadu guna menguatkan pembangunan agribisnis Upaya pengembangan perkebunan kelapa rakyat dan digitalisasi Pengembangan kawasan terpadu guna menguatkan pembangunan agribisnis			269.666.000,00	DINAS PERIKANAN
	3.25.04.2.04.0004	Pengelolaan Kesehatan Ikan dan Lingkungan Budidaya dalam 1 (Satu) Daerah Kabupaten/Kota																		
			Jumlah Hasil Ikan dan Lingkungan Budidaya dalam 1 (Satu) Daerah Kabupaten/Kota yang Teruji Melalui Pengelolaan Kesehatan Ikan				1 Dokumen	1 Dokumen	73.436.311,00	43.425.502,00	43.425.502,00	-30.010.809,00	Kab. Indragiri Hilir, Semua Kecamatan, Semua Kel/Desa	DANA TRANSFER UMUM-DANA ALOKASI UMUM	Memperkuat Infrastruktur Untuk Mendukung Pengembangan Ekonomi Dan Pelayanan Dasar	Upaya pengembangan perkebunan kelapa rakyat dan digitalisasi Pengembangan kawasan terpadu guna menguatkan pembangunan agribisnis Upaya pengembangan perkebunan kelapa rakyat dan digitalisasi Pengembangan kawasan terpadu guna menguatkan pembangunan agribisnis			32.359.000,00	DINAS PERIKANAN
	3.25.04.2.04.0005	Pembinaan dan Pemantauan Pembudidayaan Ikan di Darat																		
			Jumlah Pembudidaya yang Memperoleh Pembinaan dan Pemantauan Pembudidayaan Ikan di Darat				20 Orang	20 Orang	30.876.000,00	12.811.200,00	12.811.200,00	-18.064.800,00	Kab. Indragiri Hilir, Semua Kecamatan, Semua Kel/Desa	DANA TRANSFER UMUM-DANA ALOKASI UMUM	Memperkuat Infrastruktur Untuk Mendukung Pengembangan Ekonomi Dan Pelayanan Dasar	Upaya pengembangan perkebunan kelapa rakyat dan digitalisasi Pengembangan kawasan terpadu guna menguatkan pembangunan agribisnis Upaya pengembangan perkebunan kelapa rakyat dan digitalisasi Pengembangan kawasan terpadu guna menguatkan pembangunan agribisnis			26.966.000,00	DINAS PERIKANAN
	3.25.04.2.04.0006	Perencanaan, Pengembangan, Pemanfaatan dan Perlindungan Lahan untuk Pembudidayaan Ikan di Darat																		

NO	KODE	URUSAN / BIDANG URUSAN / PROGRAM / KEGIATAN / SUB KEGIATAN	INDIKATOR PROGRAM / KEGIATAN / SUB KEGIATAN	TARGET AKHIR PERIODE RENSTRA OPD	REALISASI CAPAIAN RENJA OPD TAHUN 2022	PRAKIRAAN CAPAIAN TARGET RENJA OPD TAHUN 2023	CAPAIAN KINERJA DAN KERANGKA PENDANAAN										KELOMPOK SASARAN	PRAKIRAAN MAJU RENCANA TAHUN 2025		PERANGKAT DAERAH PENANGGUNG JAWAB
							TARGET 2024		PAGU INDIKATIF (Rp)			Bertambah/Berkurang (10-12)	LOKASI	SUMBER DANA	PRIORITAS			TARGET	PAGU INDIKATIF (Rp)	
							SEBELUM	SESUDAH	RKPD 2024	APBD 2024	RKPD PERUBAHAN 2024				NASIONAL	DAERAH				
1	2	3	4	5	6	7	8	9	10	11	12	13	14	15	16	17	18	19	20	21
			Luas Lahan untuk Pembudidayaan Ikan di Darat yang Direncanakan, Dikembangkan, Dimanfaatkan dan Dilindungi				6 Ha	6 Ha	61.752.794,00	20.753.194,00	20.753.194,00	-40.999.600,00	Kab. Indragiri Hilir, Semua Kecamatan, Semua Kel/Desa	DANA TRANSFER UMUM-DANA ALOKASI UMUM	Memperkuat Infrastruktur Untuk Mendukung Pengembangan Ekonomi Dan Pelayanan Dasar	Upaya pengembangan perkebunan kelapa rakyat dan digitalisasi Pengembangan kawasan terpadu guna menguatkan pembangunan agribisnis Upaya pengembangan perkebunan kelapa rakyat dan digitalisasi Pengembangan kawasan terpadu guna menguatkan pembangunan agribisnis			53.933.000,00	DINAS PERIKANAN
4.	**3.25.06**	**PROGRAM PENGOLAHAN DAN PEMASARAN HASIL PERIKANAN**	**Ketersediaan pangan dan konsumsi ikan perkapita pertahun**				**40,15 Kg/KAP/TH**	**40,15 Kg/KAP/TH**	**167.999.815,00**	**121.130.215,00**	**121.130.215,00**	**-114.067.815,00**							**53.932.000,00**	
	3.25.06.2.01	Penerbitan Tanda Daftar Usaha Pengolahan Hasil Perikanan bagi Usaha Skala Mikro dan Kecil	*Persentase pembudidayaan ikan skala mikro dan kecil yang memiliki usaha pengolahan hasil perikanan serta cakupan bahan baku industri pengolahan ikan yang tersedia dan disalurkan*				100 Persen	100 Persen	107.999.815,00	78.620.015,00	78.620.015,00	-29.379.800,00			Memperkuat Infrastruktur Untuk Mendukung Pengembangan Ekonomi Dan Pelayanan Dasar	Upaya pengembangan perkebunan kelapa rakyat dan digitalisasi Pengembangan kawasan terpadu guna menguatkan pembabangunan agribisnis Upaya pengembangan perkebunan kelapa rakyat dan digitalisasi Pengembangan kawasan terpadu guna menguatkan pembangunan agribisnis	KUB/kelompok Nelayan/Pokdakan dan Pelaku Usaha/Masyarakat		26.966.000,00	DINAS PERIKANAN
	3.25.06.2.01.0001	Penyediaan Data dan Informasi Usaha Pemasaran dan Pengolahan Hasil Perikanan dalam 1 (Satu) Daerah Kabupaten/Kota																		
			Jumlah Data dan Informasi Usaha Pemasaran dan Pengolahan Hasil Perikanan berdasarkan Skala Usaha dan Risiko				1 Dokumen	1 Dokumen	107.999.815,00	78.620.015,00	78.620.015,00	-29.379.800,00	Kab. Indragiri Hilir, Semua Kecamatan, Semua Kel/Desa	DANA TRANSFER UMUM-DANA ALOKASI UMUM	Memperkuat Infrastruktur Untuk Mendukung Pengembangan Ekonomi Dan Pelayanan Dasar	Upaya pengembangan perkebunan kelapa rakyat dan digitalisasi Pengembangan kawasan terpadu guna menguatkan pembangunan agribisnis Upaya pengembangan perkebunan kelapa rakyat dan digitalisasi Pengembangan kawasan terpadu guna menguatkan pembangunan agribisnis			26.966.000,00	DINAS PERIKANAN
	3.25.06.2.03	Penyediaan dan Penyaluran Bahan Baku Industri Pengolahan Ikan dalam 1 (Satu) Daerah Kabupaten/ Kota	*Persentase pembudidayaan ikan skala mikro dan kecil yang memiliki usaha pengolahan hasil perikanan serta cakupan bahan baku industri pengolahan ikan tersediadan disalurkan*				100 Persen	100 Persen	60.000.000,00	42.510.200,00	42.510.200,00	-17.489.800,00			Memperkuat Infrastruktur Untuk Mendukung Pengembangan Ekonomi Dan Pelayanan Dasar	Upaya pengembangan perkebunan kelapa rakyat dan digitalisasi Pengembangan kawasan terpadu guna menguatkan pembangunan agribisnis Upaya pengembangan perkebunan kelapa rakyat dan digitalisasi Pengembangan kawasan terpadu guna menguatkan pembangunan agribisnis	KUB/kelompok Nelayan/Pokdakan dan Pelaku Usaha/Masyarakat		26.966.000,00	DINAS PERIKANAN
	3.25.06.2.03.0001	Peningkatan Ketersediaan Ikan untuk Konsumsi dan Usaha Pengolahan dalam 1 (Satu) Daerah Kabupaten/Kota																		
			Jumlah Peningkatan Ketersediaan Ikan untuk Konsumsi dan Usaha Pengolahan Dalam 1 (Satu) Daerah Kabupaten/Kota				48 Ton	48 Ton	60.000.000,00	42.510.200,00	42.510.200,00	-17.489.800,00	Kab. Indragiri Hilir, Semua Kecamatan, Semua Kel/Desa	DANA TRANSFER UMUM-DANA ALOKASI UMUM	Memperkuat Infrastruktur Untuk Mendukung Pengembangan Ekonomi Dan Pelayanan Dasar	Upaya pengembangan perkebunan kelapa rakyat dan digitalisasi Pengembangan kawasan terpadu guna menguatkan pembangunan agribisnis Upaya pengembangan perkebunan kelapa rakyat dan digitalisasi Pengembangan kawasan terpadu guna menguatkan pembangunan agribisnis			26.966.000,00	DINAS PERIKANAN
		DINAS PERKEBUNAN							**20.824.802.000,00**	**29.597.303.110,00**	**29.992.135.300,00**	**9.167.333.300,00**							**12.695.310.000,00**	
	3	**URUSAN PEMERINTAHAN PILIHAN**							**20.824.802.000,00**	**29.597.303.110,00**	**29.992.135.300,00**	**9.167.333.300,00**							**12.695.310.000,00**	
	3.27	**URUSAN PEMERINTAHAN BIDANG PERTANIAN**							**20.824.802.000,00**	**29.597.303.110,00**	**29.992.135.300,00**	**9.167.333.300,00**							**12.695.310.000,00**	
1.	**3.27.01**	**PROGRAM PENUNJANG URUSAN PEMERINTAHAN DAERAH KABUPATEN/KOTA**	**Cakupan Penunjang Urusan Pemerintah Daerah yang terpenuhi**				**68,53 %**	**68,53 %**	**9.899.829.693,00**	**8.554.424.273,00**	**8.360.264.273,00**	**-1.404.646.693,00**							**8.495.183.000,00**	
	3.27.01.2.01	Perencanaan, Penganggaran, dan Evaluasi Kinerja Perangkat Daerah	*Tersedianya dokumen perencanaan daerah*				14 Dokumen	14 Dokumen	453.508.587,00	561.738.587,00	367.578.587,00	-85.930.000,00			-	Upaya pengembangan perkebunan kelapa rakyat dan digitalisasi Pengembangan kawasan terpadu guna menguatkan pembangunan agribisnis Upaya pengembangan perkebunan kelapa rakyat dan digitalisasi Pengembangan kawasan terpadu guna menguatkan pembangunan agribisnis	Aparatur Dinas Perkebunan		46.951.000,00	DINAS PERKEBUNAN
	3.27.01.2.01.0001	Penyusunan Dokumen Perencanaan Perangkat Daerah																		

NO	KODE	URUSAN / BIDANG URUSAN / PROGRAM / KEGIATAN / SUB KEGIATAN	INDIKATOR PROGRAM / KEGIATAN / SUB KEGIATAN	TARGET AKHIR PERIODE RENSTRA OPD	REALISASI CAPAIAN RENJA OPD TAHUN 2022	PRAKIRAAN CAPAIAN TARGET RENJA OPD TAHUN 2023	CAPAIAN KINERJA DAN KERANGKA PENDANAAN										KELOMPOK SASARAN	PRAKIRAAN MAJU RENCANA TAHUN 2025		PERANGKAT DAERAH PENANGGUNG JAWAB
							TARGET 2024		PAGU INDIKATIF (Rp)			Bertambah/Berkurang (10-12)	LOKASI	SUMBER DANA	PRIORITAS			TARGET	PAGU INDIKATIF (Rp)	
							SEBELUM	SESUDAH	RKPD 2024	APBD 2024	RKPD PERUBAHAN 2024				NASIONAL	DAERAH				
1	2	3	4	5	6	7	8	9	10	11	12	13	14	15	16	17	18	19	20	21
			Jumlah Dokumen Perencanaan Perangkat Daerah				6 Dokumen	6 Dokumen	337.628.587,00	465.058.587,00	270.898.587,00	-66.730.000,00	Kab. Indragiri Hilir, Semua Kecamatan, Semua Kel/Desa	DANA TRANSFER UMUM-DANA ALOKASI UMUM	-	Upaya pengembangan perkebunan kelapa rakyat dan digitalisasi Pengembangan kawasan terpadu guna menguatkan pembangunan agribisnis Upaya pengembangan perkebunan kelapa rakyat dan digitalisasi Pengembangan kawasan terpadu guna menguatkan pembangunan agribisnis			23.476.000,00	DINAS PERKEBUNAN
	3.27.01.2.01.0006	Koordinasi dan Penyusunan Laporan Capaian Kinerja dan Ikhtisar Realisasi Kinerja SKPD																		
			Jumlah Laporan Capaian Kinerja dan Ikhtisar Realisasi Kinerja SKPD dan Laporan Hasil Koordinasi Penyusunan Laporan Capaian Kinerja dan Ikhtisar Realisasi Kinerja SKPD				4 Laporan	4 Laporan	40.880.000,00	31.680.000,00	31.680.000,00	-9.200.000,00	Kab. Indragiri Hilir, Semua Kecamatan, Semua Kel/Desa	DANA TRANSFER UMUM-DANA ALOKASI UMUM	-	Upaya pengembangan perkebunan kelapa rakyat dan digitalisasi Pengembangan kawasan terpadu guna menguatkan pembangunan agribisnis Upaya pengembangan perkebunan kelapa rakyat dan digitalisasi Pengembangan kawasan terpadu guna menguatkan pembangunan agribisnis			5.135.000,00	DINAS PERKEBUNAN
	3.27.01.2.01.0007	Evaluasi Kinerja Perangkat Daerah																		
			Jumlah Laporan Evaluasi Kinerja Perangkat Daerah				130 Laporan	130 Laporan	75.000.000,00	65.000.000,00	65.000.000,00	-10.000.000,00	Kab. Indragiri Hilir, Semua Kecamatan, Semua Kel/Desa	DANA TRANSFER UMUM-DANA ALOKASI UMUM	-	Upaya pengembangan perkebunan kelapa rakyat dan digitalisasi Pengembangan kawasan terpadu guna menguatkan pembangunan agribisnis Upaya pengembangan perkebunan kelapa rakyat dan digitalisasi Pengembangan kawasan terpadu guna menguatkan pembangunan agribisnis			18.340.000,00	DINAS PERKEBUNAN
	3.27.01.2.02	Administrasi Keuangan Perangkat Daerah	*Cakupan Ketersediaan Administrasi Keuangan Perangkat Daerah*				100 Persen	100 Persen	7.352.339.000,00	6.021.063.580,00	6.021.063.580,00	-1.331.275.420,00			-	Upaya pengembangan perkebunan kelapa rakyat dan digitalisasi Pengembangan kawasan terpadu guna menguatkan pembangunan agribisnis Upaya pengembangan perkebunan kelapa rakyat dan digitalisasi Pengembangan kawasan terpadu guna menguatkan pembangunan agribisnis	Aparatur Dinas Perkebunan		7.865.364.000,00	DINAS PERKEBUNAN
	3.27.01.2.02.0001	Penyediaan Gaji dan Tunjangan ASN																		
			Jumlah Orang yang Menerima Gaji dan Tunjangan ASN				53 Orang/bulan	53 Orang/bulan	7.349.839.000,00	6.018.563.580,00	6.018.563.580,00	-1.331.275.420,00	Kab. Indragiri Hilir, Semua Kecamatan, Semua Kel/Desa	DANA TRANSFER UMUM-DANA ALOKASI UMUM	-	Upaya pengembangan perkebunan kelapa rakyat dan digitalisasi Pengembangan kawasan terpadu guna menguatkan pembangunan agribisnis Upaya pengembangan perkebunan kelapa rakyat dan digitalisasi Pengembangan kawasan terpadu guna menguatkan pembangunan agribisnis			7.864.327.000,00	DINAS PERKEBUNAN
	3.27.01.2.02.0005	Koordinasi dan Penyusunan Laporan Keuangan Akhir Tahun SKPD																		
			Jumlah Laporan Keuangan Akhir Tahun SKPD dan Laporan Hasil Koordinasi Penyusunan Laporan Keuangan Akhir Tahun SKPD				1 Laporan	1 Laporan	2.500.000,00	2.500.000,00	2.500.000,00	0,00	Kab. Indragiri Hilir, Semua Kecamatan, Semua Kel/Desa	DANA TRANSFER UMUM-DANA ALOKASI UMUM	Memperkuat Infrastruktur Untuk Mendukung Pengembangan Ekonomi Dan Pelayanan Dasar	Upaya pengembangan perkebunan kelapa rakyat dan digitalisasi Pengembangan kawasan terpadu guna menguatkan pembangunan agribisnis Upaya pengembangan perkebunan kelapa rakyat dan digitalisasi Pengembangan kawasan terpadu guna menguatkan pembangunan agribisnis			1.037.000,00	DINAS PERKEBUNAN
	3.27.01.2.03	Administrasi Barang Milik Daerah pada Perangkat Daerah	*Cakupan Ketersediaan Administrasi dan Sarana Prasarana Perangkat Daerah*				100 Persen	100 Persen	287.492.907,00	257.802.907,00	257.802.907,00	-29.690.000,00			Memperkuat Infrastruktur Untuk Mendukung Pengembangan Ekonomi Dan Pelayanan Dasar	Upaya pengembangan perkebunan kelapa rakyat dan digitalisasi Pengembangan kawasan terpadu guna menguatkan pembangunan agribisnis Upaya pengembangan perkebunan kelapa rakyat dan digitalisasi Pengembangan kawasan terpadu guna menguatkan pembangunan agribisnis	Aparatur Dinas Perkebunan		66.027.000,00	DINAS PERKEBUNAN

NO	KODE	URUSAN / BIDANG URUSAN / PROGRAM / KEGIATAN / SUB KEGIATAN	INDIKATOR PROGRAM / KEGIATAN / SUB KEGIATAN	TARGET AKHIR PERIODE RENSTRA OPD	REALISASI CAPAIAN RENJA OPD TAHUN 2022	PRAKIRAAN CAPAIAN TARGET RENJA OPD TAHUN 2023	CAPAIAN KINERJA DAN KERANGKA PENDANAAN										KELOMPOK SASARAN	PRAKIRAAN MAJU RENCANA TAHUN 2025		PERANGKAT DAERAH PENANGGUNG JAWAB
							TARGET 2024		PAGU INDIKATIF (Rp)			Bertambah/Berkurang (10-12)	LOKASI	SUMBER DANA	PRIORITAS			TARGET	PAGU INDIKATIF (Rp)	
							SEBELUM	SESUDAH	RKPD 2024	APBD 2024	RKPD PERUBAHAN 2024				NASIONAL	DAERAH				
1	2	3	4	5	6	7	8	9	10	11	12	13	14	15	16	17	18	19	20	21
	3.27.01.2.03.0002	Pengamanan Barang Milik Daerah SKPD																		
			Jumlah Dokumen Pengamanan Barang Milik Daerah SKPD				4 Dokumen	4 Dokumen	57.600.000,00	57.600.000,00	57.600.000,00	0,00	Kab. Indragiri Hilir, Semua Kecamatan, Semua Kel/Desa	DANA TRANSFER UMUM-DANA ALOKASI UMUM	Memperkuat Infrastruktur Untuk Mendukung Pengembangan Ekonomi Dan Pelayanan Dasar	Upaya pengembangan perkebunan kelapa rakyat dan digitalisasi Pengembangan kawasan terpadu guna menguatkan pembangunan agribisnis Upaya pengembangan perkebunan kelapa rakyat dan digitalisasi Pengembangan kawasan terpadu guna menguatkan pembangunan agribisnis			11.004.000,00	DINAS PERKEBUNAN
	3.27.01.2.03.0006	Penatausahaan Barang Milik Daerah pada SKPD																		
			Jumlah Laporan Penatausahaan Barang Milik Daerah pada SKPD				5 Laporan	5 Laporan	229.892.907,00	200.202.907,00	200.202.907,00	-29.690.000,00	Kab. Indragiri Hilir, Semua Kecamatan, Semua Kel/Desa	DANA TRANSFER UMUM-DANA ALOKASI UMUM	-	Upaya pengembangan perkebunan kelapa rakyat dan digitalisasi Pengembangan kawasan terpadu guna menguatkan pembangunan agribisnis Upaya pengembangan perkebunan kelapa rakyat dan digitalisasi Pengembangan kawasan terpadu guna menguatkan pembangunan agribisnis			55.023.000,00	DINAS PERKEBUNAN
	3.27.01.2.05	Administrasi Kepegawaian Perangkat Daerah	*Jumlah ASN yang mengikuti Pelatihan atau Diklat*				3 Orang	3 Orang	35.639.500,00	35.639.500,00	35.639.500,00	0,00			Memperkuat Infrastruktur Untuk Mendukung Pengembangan Ekonomi Dan Pelayanan Dasar	Upaya pengembangan perkebunan kelapa rakyat dan digitalisasi Pengembangan kawasan terpadu guna menguatkan pembangunan agribisnis Upaya pengembangan perkebunan kelapa rakyat dan digitalisasi Pengembangan kawasan terpadu guna menguatkan pembangunan agribisnis	Aparatur Dinas Perkebunan		14.672.000,00	DINAS PERKEBUNAN
	3.27.01.2.05.0001	Peningkatan Sarana dan Prasarana Disiplin Pegawai																		
			Jumlah Unit Peningkatan Sarana dan Prasarana Disiplin Pegawai				1 Unit	1 Unit	10.400.000,00	10.400.000,00	10.400.000,00	0,00	Kab. Indragiri Hilir, Semua Kecamatan, Semua Kel/Desa	DANA TRANSFER UMUM-DANA ALOKASI UMUM	Memperkuat Infrastruktur Untuk Mendukung Pengembangan Ekonomi Dan Pelayanan Dasar	Upaya pengembangan perkebunan kelapa rakyat dan digitalisasi Pengembangan kawasan terpadu guna menguatkan pembangunan agribisnis Upaya pengembangan perkebunan kelapa rakyat dan digitalisasi Pengembangan kawasan terpadu guna menguatkan pembangunan agribisnis			9.170.000,00	DINAS PERKEBUNAN
	3.27.01.2.05.0009	Pendidikan dan Pelatihan Pegawai Berdasarkan Tugas dan Fungsi																		
			Jumlah Pegawai Berdasarkan Tugas dan Fungsi yang Mengikuti Pendidikan dan Pelatihan				3 Orang	3 Orang	25.239.500,00	25.239.500,00	25.239.500,00	0,00	Kab. Indragiri Hilir, Semua Kecamatan, Semua Kel/Desa	DANA TRANSFER UMUM-DANA ALOKASI UMUM	Memperkuat Infrastruktur Untuk Mendukung Pengembangan Ekonomi Dan Pelayanan Dasar	Upaya pengembangan perkebunan kelapa rakyat dan digitalisasi Pengembangan kawasan terpadu guna menguatkan pembangunan agribisnis Upaya pengembangan perkebunan kelapa rakyat dan digitalisasi Pengembangan kawasan terpadu guna menguatkan pembangunan agribisnis			5.502.000,00	DINAS PERKEBUNAN
	3.27.01.2.06	Administrasi Umum Perangkat Daerah	*Jumlah administrasi umum yang disediakan*				244 Jenis	244 Jenis	913.032.473,00	858.378.473,00	858.378.473,00	-54.654.000,00			Memperkuat Infrastruktur Untuk Mendukung Pengembangan Ekonomi Dan Pelayanan Dasar	Upaya pengembangan perkebunan kelapa rakyat dan digitalisasi Pengembangan kawasan terpadu guna menguatkan pembangunan agribisnis Upaya pengembangan perkebunan kelapa rakyat dan digitalisasi Pengembangan kawasan terpadu guna menguatkan pembangunan agribisnis	Aparatur Dinas Perkebunan		218.256.000,00	DINAS PERKEBUNAN
	3.27.01.2.06.0001	Penyediaan Komponen Instalasi Listrik/Penerangan Bangunan Kantor																		

NO	KODE	URUSAN / BIDANG URUSAN / PROGRAM / KEGIATAN / SUB KEGIATAN	INDIKATOR PROGRAM / KEGIATAN / SUB KEGIATAN	TARGET AKHIR PERIODE RENSTRA OPD	REALISASI CAPAIAN RENJA OPD TAHUN 2022	PRAKIRAAN CAPAIAN TARGET RENJA OPD TAHUN 2023	CAPAIAN KINERJA DAN KERANGKA PENDANAAN										KELOMPOK SASARAN	PRAKIRAAN MAJU RENCANA TAHUN 2025		PERANGKAT DAERAH PENANGGUNG JAWAB
							TARGET 2024		PAGU INDIKATIF (Rp)			Bertambah/Berkurang (10-12)	LOKASI	SUMBER DANA	PRIORITAS			TARGET	PAGU INDIKATIF (Rp)	
							SEBELUM	SESUDAH	RKPD 2024	APBD 2024	RKPD PERUBAHAN 2024				NASIONAL	DAERAH				
1	2	3	4	5	6	7	8	9	10	11	12	13	14	15	16	17	18	19	20	21
			Jumlah Paket Komponen Instalasi Listrik/Penerangan Bangunan Kantor yang Disediakan				3 Paket	3 Paket	24.180.000,00	24.180.000,00	24.180.000,00	0,00	Kab. Indragiri Hilir, Semua Kecamatan, Semua Kel/Desa	DANA TRANSFER UMUM-DANA ALOKASI UMUM	Memperkuat Infrastruktur Untuk Mendukung Pengembangan Ekonomi Dan Pelayanan Dasar	Upaya pengembangan perkebunan kelapa rakyat dan digitalisasi Pengembangan kawasan terpadu guna menguatkan pembangunan agribisnis Upaya pengembangan perkebunan kelapa rakyat dan digitalisasi Pengembangan kawasan terpadu guna menguatkan pembangunan agribisnis			3.668.000,00	DINAS PERKEBUNAN
	3.27.01.2.06.0002	Penyediaan Peralatan dan Perlengkapan Kantor																		
			Jumlah Paket Peralatan dan Perlengkapan Kantor yang Disediakan				20 Paket	20 Paket	39.999.598,00	39.999.598,00	39.999.598,00	0,00	Kab. Indragiri Hilir, Semua Kecamatan, Semua Kel/Desa	DANA TRANSFER UMUM-DANA ALOKASI UMUM	Memperkuat Infrastruktur Untuk Mendukung Pengembangan Ekonomi Dan Pelayanan Dasar	Upaya pengembangan perkebunan kelapa rakyat dan digitalisasi Pengembangan kawasan terpadu guna menguatkan pembangunan agribisnis Upaya pengembangan perkebunan kelapa rakyat dan digitalisasi Pengembangan kawasan terpadu guna menguatkan pembangunan agribisnis			36.681.000,00	DINAS PERKEBUNAN
	3.27.01.2.06.0004	Penyediaan Bahan Logistik Kantor																		
			Jumlah Paket Bahan Logistik Kantor yang Disediakan				2 Paket	2 Paket	165.094.500,00	165.094.500,00	165.094.500,00	0,00	Kab. Indragiri Hilir, Semua Kecamatan, Semua Kel/Desa	DANA TRANSFER UMUM-DANA ALOKASI UMUM	Memperkuat Infrastruktur Untuk Mendukung Pengembangan Ekonomi Dan Pelayanan Dasar	Upaya pengembangan perkebunan kelapa rakyat dan digitalisasi Pengembangan kawasan terpadu guna menguatkan pembangunan agribisnis Upaya pengembangan perkebunan kelapa rakyat dan digitalisasi Pengembangan kawasan terpadu guna menguatkan pembangunan agribisnis			27.511.000,00	DINAS PERKEBUNAN
	3.27.01.2.06.0005	Penyediaan Barang Cetakan dan Penggandaan																		
			Jumlah Paket Barang Cetakan dan Penggandaan yang Disediakan				25 Paket	25 Paket	19.192.375,00	19.192.375,00	19.192.375,00	0,00	Kab. Indragiri Hilir, Semua Kecamatan, Semua Kel/Desa	DANA TRANSFER UMUM-DANA ALOKASI UMUM	Memperkuat Infrastruktur Untuk Mendukung Pengembangan Ekonomi Dan Pelayanan Dasar	Upaya pengembangan perkebunan kelapa rakyat dan digitalisasi Pengembangan kawasan terpadu guna menguatkan pembangunan agribisnis Upaya pengembangan perkebunan kelapa rakyat dan digitalisasi Pengembangan kawasan terpadu guna menguatkan pembangunan agribisnis			3.668.000,00	DINAS PERKEBUNAN
	3.27.01.2.06.0006	Penyediaan Bahan Bacaan dan Peraturan Perundang-undangan																		
			Jumlah Dokumen Bahan Bacaan dan Peraturan Perundang-Undangan yang Disediakan				14 Dokumen	14 Dokumen	15.000.000,00	15.000.000,00	15.000.000,00	0,00	Kab. Indragiri Hilir, Semua Kecamatan, Semua Kel/Desa	DANA TRANSFER UMUM-DANA ALOKASI UMUM	Memperkuat Infrastruktur Untuk Mendukung Pengembangan Ekonomi Dan Pelayanan Dasar	Upaya pengembangan perkebunan kelapa rakyat dan digitalisasi Pengembangan kawasan terpadu guna menguatkan pembangunan agribisnis Upaya pengembangan perkebunan kelapa rakyat dan digitalisasi Pengembangan kawasan terpadu guna menguatkan pembangunan agribisnis			18.340.000,00	DINAS PERKEBUNAN
	3.27.01.2.06.0009	Penyelenggaraan Rapat Koordinasi dan Konsultasi SKPD																		
			Jumlah Laporan Penyelenggaraan Rapat Koordinasi dan Konsultasi SKPD				200 Laporan	12 Laporan	649.566.000,00	594.912.000,00	594.912.000,00	-54.654.000,00	Kab. Indragiri Hilir, Semua Kecamatan, Semua Kel/Desa	DANA TRANSFER UMUM-DANA ALOKASI UMUM	-	Upaya pengembangan perkebunan kelapa rakyat dan digitalisasi Pengembangan kawasan terpadu guna menguatkan pembangunan agribisnis Upaya pengembangan perkebunan kelapa rakyat dan digitalisasi Pengembangan kawasan terpadu guna menguatkan pembangunan agribisnis			128.388.000,00	DINAS PERKEBUNAN

NO	KODE	URUSAN / BIDANG URUSAN / PROGRAM / KEGIATAN / SUB KEGIATAN	INDIKATOR PROGRAM / KEGIATAN / SUB KEGIATAN	TARGET AKHIR PERIODE RENSTRA OPD	REALISASI CAPAIAN RENJA OPD TAHUN 2022	PRAKIRAAN CAPAIAN TARGET RENJA OPD TAHUN 2023	CAPAIAN KINERJA DAN KERANGKA PENDANAAN										KELOMPOK SASARAN	PRAKIRAAN MAJU RENCANA TAHUN 2025		PERANGKAT DAERAH PENANGGUNG JAWAB
							TARGET 2024		PAGU INDIKATIF (Rp)			Bertambah/Berkurang (10-12)	LOKASI	SUMBER DANA	PRIORITAS			TARGET	PAGU INDIKATIF (Rp)	
							SEBELUM	SESUDAH	RKPD 2024	APBD 2024	RKPD PERUBAHAN 2024				NASIONAL	DAERAH				
1	2	3	4	5	6	7	8	9	10	11	12	13	14	15	16	17	18	19	20	21
	3.27.01.2.07	Pengadaan Barang Milik Daerah Penunjang Urusan Pemerintah Daerah	*Jumlah barang milik pemerintah yang disediakan*				24 Jenis	24 Jenis	93.526.600,00	76.490.600,00	76.490.600,00	-17.036.000,00			-	Upaya pengembangan perkebunan kelapa rakyat dan digitalisasi Pengembangan kawasan terpadu guna menguatkan pembangunan agribisnis Upaya pengembangan perkebunan kelapa rakyat dan digitalisasi Pengembangan kawasan terpadu guna menguatkan pembangunan agribisnis	Aparatur Dinas Perkebunan		60.522.000,00	DINAS PERKEBUNAN
	3.27.01.2.07.0001	Pengadaan Kendaraan Perorangan Dinas atau Kendaraan Dinas Jabatan																		
			Jumlah Unit Kendaraan Perorangan Dinas atau Kendaraan Dinas Jabatan yang Disediakan				2 Unit	0 Unit	29.036.000,00	0,00	0,00	-29.036.000,00	Kab. Indragiri Hilir, Semua Kecamatan, Semua Kel/Desa	DANA TRANSFER UMUM-DANA ALOKASI UMUM	-	Upaya pengembangan perkebunan kelapa rakyat dan digitalisasi Pengembangan kawasan terpadu guna menguatkan pembangunan agribisnis Upaya pengembangan perkebunan kelapa rakyat dan digitalisasi Pengembangan kawasan terpadu guna menguatkan pembangunan agribisnis			18.340.000,00	DINAS PERKEBUNAN
	3.27.01.2.07.0005	Pengadaan Mebel																		
			Jumlah Paket Mebel yang Disediakan				30 Unit	30 Unit	25.350.600,00	25.350.600,00	25.350.600,00	0,00	Kab. Indragiri Hilir, Semua Kecamatan, Semua Kel/Desa	DANA TRANSFER UMUM-DANA ALOKASI UMUM	Memperkuat Infrastruktur Untuk Mendukung Pengembangan Ekonomi Dan Pelayanan Dasar	Upaya pengembangan perkebunan kelapa rakyat dan digitalisasi Pengembangan kawasan terpadu guna menguatkan pembangunan agribisnis Upaya pengembangan perkebunan kelapa rakyat dan digitalisasi Pengembangan kawasan terpadu guna menguatkan pembangunan agribisnis			9.170.000,00	DINAS PERKEBUNAN
	3.27.01.2.07.0006	Pengadaan Peralatan dan Mesin Lainnya																		
			Jumlah Unit Peralatan dan Mesin Lainnya yang Disediakan				1 Unit	3 Unit	29.140.000,00	41.140.000,00	41.140.000,00	12.000.000,00	Kab. Indragiri Hilir, Semua Kecamatan, Semua Kel/Desa	DANA TRANSFER UMUM-DANA ALOKASI UMUM	Memperkuat Infrastruktur Untuk Mendukung Pengembangan Ekonomi Dan Pelayanan Dasar	Upaya pengembangan perkebunan kelapa rakyat dan digitalisasi Pengembangan kawasan terpadu guna menguatkan pembangunan agribisnis Upaya pengembangan perkebunan kelapa rakyat dan digitalisasi Pengembangan kawasan terpadu guna menguatkan pembangunan agribisnis			14.672.000,00	DINAS PERKEBUNAN
	3.27.01.2.07.0010	Pengadaan Sarana dan Prasarana Gedung Kantor atau Bangunan Lainnya																		
			Jumlah Unit Sarana dan Prasarana Gedung Kantor atau Bangunan Lainnya yang Disediakan				1 Unit	1 Unit	10.000.000,00	10.000.000,00	10.000.000,00	0,00	Kab. Indragiri Hilir, Semua Kecamatan, Semua Kel/Desa	DANA TRANSFER UMUM-DANA ALOKASI UMUM	Memperkuat Infrastruktur Untuk Mendukung Pengembangan Ekonomi Dan Pelayanan Dasar	Upaya pengembangan perkebunan kelapa rakyat dan digitalisasi Pengembangan kawasan terpadu guna menguatkan pembangunan agribisnis Upaya pengembangan perkebunan kelapa rakyat dan digitalisasi Pengembangan kawasan terpadu guna menguatkan pembangunan agribisnis			18.340.000,00	DINAS PERKEBUNAN
	3.27.01.2.08	Penyediaan Jasa Penunjang Urusan Pemerintahan Daerah	*Jumlah jasa penunjang urusan kantor yang disediakan*				31 Jenis	31 Jenis	545.768.800,00	535.768.800,00	535.768.800,00	-10.000.000,00			Memperkuat Infrastruktur Untuk Mendukung Pengembangan Ekonomi Dan Pelayanan Dasar	Upaya pengembangan perkebunan kelapa rakyat dan digitalisasi Pengembangan kawasan terpadu guna menguatkan pembangunan agribisnis Upaya pengembangan perkebunan kelapa rakyat dan digitalisasi Pengembangan kawasan terpadu guna menguatkan pembangunan agribisnis	Aparatur Dinas Perkebunan		128.937.000,00	DINAS PERKEBUNAN
	3.27.01.2.08.0001	Penyediaan Jasa Surat Menyurat																		

NO	KODE	URUSAN / BIDANG URUSAN / PROGRAM / KEGIATAN / SUB KEGIATAN	INDIKATOR PROGRAM / KEGIATAN / SUB KEGIATAN	TARGET AKHIR PERIODE RENSTRA OPD	REALISASI CAPAIAN RENJA OPD TAHUN 2022	PRAKIRAAN CAPAIAN TARGET RENJA OPD TAHUN 2023	CAPAIAN KINERJA DAN KERANGKA PENDANAAN										KELOMPOK SASARAN	PRAKIRAAN MAJU RENCANA TAHUN 2025		PERANGKAT DAERAH PENANGGUNG JAWAB
							TARGET 2024		PAGU INDIKATIF (Rp)			Bertambah/Berkurang (10-12)	LOKASI	SUMBER DANA	PRIORITAS			TARGET	PAGU INDIKATIF (Rp)	
							SEBELUM	SESUDAH	RKPD 2024	APBD 2024	RKPD PERUBAHAN 2024				NASIONAL	DAERAH				
1	2	3	4	5	6	7	8	9	10	11	12	13	14	15	16	17	18	19	20	21
			Jumlah Laporan Penyediaan Jasa Surat Menyurat				1 Laporan	1 Laporan	2.500.000,00	2.500.000,00	2.500.000,00	0,00	Kab. Indragiri Hilir, Semua Kecamatan, Semua Kel/Desa	DANA TRANSFER UMUM-DANA ALOKASI UMUM	Memperkuat Infrastruktur Untuk Mendukung Pengembangan Ekonomi Dan Pelayanan Dasar	Upaya pengembangan perkebunan kelapa rakyat dan digitalisasi Pengembangan kawasan terpadu guna menguatkan pembangunan agribisnis Upaya pengembangan perkebunan kelapa rakyat dan digitalisasi Pengembangan kawasan terpadu guna menguatkan pembangunan agribisnis			550.000,00	DINAS PERKEBUNAN
	3.27.01.2.08.0002	Penyediaan Jasa Komunikasi, Sumber Daya Air dan Listrik																		
			Jumlah Laporan Penyediaan Jasa Komunikasi, Sumber Daya Air dan Listrik yang Disediakan				3 Laporan	3 Laporan	185.260.000,00	185.260.000,00	185.260.000,00	0,00	Kab. Indragiri Hilir, Semua Kecamatan, Semua Kel/Desa	DANA TRANSFER UMUM-DANA ALOKASI UMUM	Memperkuat Infrastruktur Untuk Mendukung Pengembangan Ekonomi Dan Pelayanan Dasar	Upaya pengembangan perkebunan kelapa rakyat dan digitalisasi Pengembangan kawasan terpadu guna menguatkan pembangunan agribisnis Upaya pengembangan perkebunan kelapa rakyat dan digitalisasi Pengembangan kawasan terpadu guna menguatkan pembangunan agribisnis			41.267.000,00	DINAS PERKEBUNAN
	3.27.01.2.08.0004	Penyediaan Jasa Pelayanan Umum Kantor																		
			Jumlah Laporan Penyediaan Jasa Pelayanan Umum Kantor yang Disediakan				29 Laporan	29 Laporan	358.008.800,00	348.008.800,00	348.008.800,00	-10.000.000,00	Kab. Indragiri Hilir, Semua Kecamatan, Semua Kel/Desa	DANA TRANSFER UMUM-DANA ALOKASI UMUM	-	Upaya pengembangan perkebunan kelapa rakyat dan digitalisasi Pengembangan kawasan terpadu guna menguatkan pembangunan agribisnis Upaya pengembangan perkebunan kelapa rakyat dan digitalisasi Pengembangan kawasan terpadu guna menguatkan pembangunan agribisnis			87.120.000,00	DINAS PERKEBUNAN
	3.27.01.2.09	Pemeliharaan Barang Milik Daerah Penunjang Urusan Pemerintahan Daerah	*Jumlah pemeliharaan barang milik daerah yang disediakan*				24 Jenis	24 Jenis	216.521.826,00	205.541.826,00	205.541.826,00	-10.980.000,00			-	Optimalisasi perlindungan sosial dan pemberdayaan masyarakat dalam rangka pengentasan kemiskinan Optimalisasi perlindungan sosial dan pemberdayaan masyarakat dalam rangka pengentasan kemiskinan	Aparatur Dinas Perkebunan		76.114.000,00	DINAS PERKEBUNAN
	3.27.01.2.09.0001	Penyediaan Jasa Pemeliharaan, Biaya Pemeliharaan, dan Pajak Kendaraan Perorangan Dinas atau Kendaraan Dinas Jabatan																		
			Jumlah Kendaraan Perorangan Dinas atau Kendaraan Dinas Jabatan yang Dipelihara dan dibayarkan Pajaknya				4 Unit	4 Unit	126.012.095,00	115.032.095,00	115.032.095,00	-10.980.000,00	Kab. Indragiri Hilir, Semua Kecamatan, Semua Kel/Desa	DANA TRANSFER UMUM-DANA ALOKASI UMUM	-	Optimalisasi perlindungan sosial dan pemberdayaan masyarakat dalam rangka pengentasan kemiskinan Optimalisasi perlindungan sosial dan pemberdayaan masyarakat dalam rangka pengentasan kemiskinan			22.926.000,00	DINAS PERKEBUNAN
	3.27.01.2.09.0006	Pemeliharaan Peralatan dan Mesin Lainnya																		
			Jumlah Peralatan dan Mesin Lainnya yang Dipelihara				20 Unit	20 Unit	38.000.000,00	38.000.000,00	38.000.000,00	0,00	Kab. Indragiri Hilir, Semua Kecamatan, Semua Kel/Desa	DANA TRANSFER UMUM-DANA ALOKASI UMUM	Memperkuat Infrastruktur Untuk Mendukung Pengembangan Ekonomi Dan Pelayanan Dasar	Optimalisasi perlindungan sosial dan pemberdayaan masyarakat dalam rangka pengentasan kemiskinan Optimalisasi perlindungan sosial dan pemberdayaan masyarakat dalam rangka pengentasan kemiskinan			7.336.000,00	DINAS PERKEBUNAN
	3.27.01.2.09.0010	Pemeliharaan/Rehabilitasi Sarana dan Prasarana Gedung Kantor atau Bangunan Lainnya																		
			Jumlah Sarana dan Prasarana Gedung Kantor atau Bangunan Lainnya yang Dipelihara/Direhabilitasi				1 Unit	1 Unit	52.509.731,00	52.509.731,00	52.509.731,00	0,00	Kab. Indragiri Hilir, Semua Kecamatan, Semua Kel/Desa	DANA TRANSFER UMUM-DANA ALOKASI UMUM	Memperkuat Infrastruktur Untuk Mendukung Pengembangan Ekonomi Dan Pelayanan Dasar	Upaya pengembangan perkebunan kelapa rakyat dan digitalisasi Pengembangan kawasan terpadu guna menguatkan pembangunan agribisnis Upaya pengembangan perkebunan kelapa rakyat dan digitalisasi Pengembangan kawasan terpadu guna menguatkan pembangunan agribisnis			45.852.000,00	DINAS PERKEBUNAN

NO	KODE	URUSAN / BIDANG URUSAN / PROGRAM / KEGIATAN / SUB KEGIATAN	INDIKATOR PROGRAM / KEGIATAN / SUB KEGIATAN	TARGET AKHIR PERIODE RENSTRA OPD	REALISASI CAPAIAN RENJA OPD TAHUN 2022	PRAKIRAAN CAPAIAN TARGET RENJA OPD TAHUN 2023	CAPAIAN KINERJA DAN KERANGKA PENDANAAN										KELOMPOK SASARAN	PRAKIRAAN MAJU RENCANA TAHUN 2025		PERANGKAT DAERAH PENANGGUNG JAWAB
							TARGET 2024		PAGU INDIKATIF (Rp)			Bertambah/Berkurang (10-12)	LOKASI	SUMBER DANA	PRIORITAS			TARGET	PAGU INDIKATIF (Rp)	
							SEBELUM	SESUDAH	RKPD 2024	APBD 2024	RKPD PERUBAHAN 2024				NASIONAL	DAERAH				
1	2	3	4	5	6	7	8	9	10	11	12	13	14	15	16	17	18	19	20	21
	3.27.01.2.13	Penataan Organisasi	*Jumlah dokumen pengelolaan kelembagaan dan analisis jabatan*				2 Dokumen	2 Dokumen	2.000.000,00	2.000.000,00	2.000.000,00	0,00			Memperkuat Infrastruktur Untuk Mendukung Pengembangan Ekonomi Dan Pelayanan Dasar	Upaya pengembangan perkebunan kelapa rakyat dan digitalisasi Pengembangan kawasan terpadu guna menguatkan pembangunan agribisnis Upaya pengembangan perkebunan kelapa rakyat dan digitalisasi Pengembangan kawasan terpadu guna menguatkan pembangunan agribisnis	Aparatur Dinas Perkebunan		18.340.000,00	DINAS PERKEBUNAN
	3.27.01.2.13.0001	Pengelolaan Kelembagaan dan Analisis Jabatan																		
			Jumlah Dokumen Pengelolaan Kelembagaan dan Analisis Jabatan				5 Dokumen	5 Dokumen	2.000.000,00	2.000.000,00	2.000.000,00	0,00	Kab. Indragiri Hilir, Semua Kecamatan, Semua Kel/Desa	DANA TRANSFER UMUM-DANA ALOKASI UMUM	Memperkuat Infrastruktur Untuk Mendukung Pengembangan Ekonomi Dan Pelayanan Dasar	Upaya pengembangan perkebunan kelapa rakyat dan digitalisasi Pengembangan kawasan terpadu guna menguatkan pembangunan agribisnis Upaya pengembangan perkebunan kelapa rakyat dan digitalisasi Pengembangan kawasan terpadu guna menguatkan pembangunan agribisnis			18.340.000,00	DINAS PERKEBUNAN
2.	**3.27.02**	**PROGRAM PENYEDIAAN DAN PENGEMBANGAN SARANA PERTANIAN**	**Persentase ketersediaan dan Pengembangan Sarana Perkebunan**				**42,50 %**	**33,33 %**	**1.340.606.307,00**	**1.414.806.307,00**	**1.394.806.307,00**	**-900.419.307,00**							**440.187.000,00**	
	3.27.02.2.01	Pengawasan Penggunaan Sarana Pertanian	*Cakupan Pengawasan penggunaan sarana pertanian Jumlah sarana dan prasarana pertanian yang diawasi dan dikelola*				15 Jenis	100 % 15 Jenis	1.060.105.307,00	1.144.305.307,00	1.144.305.307,00	84.200.000,00			-	Upaya pengembangan perkebunan kelapa rakyat dan digitalisasi Pengembangan kawasan terpadu guna menguatkan pembangunan agribisnis Upaya pengembangan perkebunan kelapa rakyat dan digitalisasi Pengembangan kawasan terpadu guna menguatkan pembangunan agribisnis	Petani dan Kelompok Tani		330.141.000,00	DINAS PERKEBUNAN
	3.27.02.2.01.0001	Pengawasan Penggunaan Sarana Pendukung Pertanian Sesuai dengan Komoditas, Teknologi dan Spesifik Lokasi																		
			Jumlah Pengawasan Penggunaan Sarana Pendukung Pertanian Sesuai dengan Komoditas, Teknologi dan Spesifik Lokasi				2 Laporan	3 Laporan	118.000.000,00	102.200.000,00	102.200.000,00	-15.800.000,00	Kab. Indragiri Hilir, Semua Kecamatan, Semua Kel/Desa	DANA TRANSFER UMUM-DANA ALOKASI UMUM	-	Upaya pengembangan perkebunan kelapa rakyat dan digitalisasi Pengembangan kawasan terpadu guna menguatkan pembangunan agribisnis Upaya pengembangan perkebunan kelapa rakyat dan digitalisasi Pengembangan kawasan terpadu guna menguatkan pembangunan agribisnis			55.023.000,00	DINAS PERKEBUNAN
	3.27.02.2.01.0002	Pendampingan Penggunaan Sarana Pendukung Pertanian																		
			Jumlah Pendampingan Penggunaan Sarana Pendukung Pertanian				13 Laporan	1 Laporan	942.105.307,00	1.042.105.307,00	1.042.105.307,00	100.000.000,00	Kab. Indragiri Hilir, Semua Kecamatan, Semua Kel/Desa	DANA TRANSFER UMUM-DANA ALOKASI UMUM	-	Upaya pengembangan perkebunan kelapa rakyat dan digitalisasi Pengembangan kawasan terpadu guna menguatkan pembangunan agribisnis Upaya pengembangan perkebunan kelapa rakyat dan digitalisasi Pengembangan kawasan terpadu guna menguatkan pembangunan agribisnis			275.118.000,00	DINAS PERKEBUNAN
	3.27.02.2.02	Pengelolaan Sumber Daya Genetik (SDG) Hewan, Tumbuhan, dan Mikro Organisme Kewenangan Kabupaten/Kota	*Jumlah varietas tanaman perkebunan yang ditingkatkan mutu genetiknya*				4 Varietas	4 Varietas	280.501.000,00	270.501.000,00	250.501.000,00	-30.000.000,00			-	Upaya pengembangan perkebunan kelapa rakyat dan digitalisasi Pengembangan kawasan terpadu guna menguatkan pembangunan agribisnis Upaya pengembangan perkebunan kelapa rakyat dan digitalisasi Pengembangan kawasan terpadu guna menguatkan pembangunan agribisnis	Petani dan Kelompok Tani		110.046.000,00	DINAS PERKEBUNAN
	3.27.02.2.02.0002	Peningkatan Kualitas SDG Hewan/Tanaman																		

NO	KODE	URUSAN / BIDANG URUSAN / PROGRAM / KEGIATAN / SUB KEGIATAN	INDIKATOR PROGRAM / KEGIATAN / SUB KEGIATAN	TARGET AKHIR PERIODE RENSTRA OPD	REALISASI CAPAIAN RENJA OPD TAHUN 2022	PRAKIRAAN CAPAIAN TARGET RENJA OPD TAHUN 2023	CAPAIAN KINERJA DAN KERANGKA PENDANAAN										KELOMPOK SASARAN	PRAKIRAAN MAJU RENCANA TAHUN 2025		PERANGKAT DAERAH PENANGGUNG JAWAB
							TARGET 2024		PAGU INDIKATIF (Rp)			Bertambah/Berkurang (10-12)	LOKASI	SUMBER DANA	PRIORITAS			TARGET	PAGU INDIKATIF (Rp)	
							SEBELUM	SESUDAH	RKPD 2024	APBD 2024	RKPD PERUBAHAN 2024				NASIONAL	DAERAH				
1	2	3	4	5	6	7	8	9	10	11	12	13	14	15	16	17	18	19	20	21
			Jumlah Pelaksanaan Peningkatan Kualitas SDG Hewan/Tanaman				1 Dokumen	1 Dokumen	125.500.000,00	115.500.000,00	95.500.000,00	-30.000.000,00	Kab. Indragiri Hilir, Semua Kecamatan, Semua Kel/Desa	DANA TRANSFER UMUM-DANA ALOKASI UMUM	-	Upaya pengembangan perkebunan kelapa rakyat dan digitalisasi Pengembangan kawasan terpadu guna menguatkan pembangunan agribisnis Upaya pengembangan perkebunan kelapa rakyat dan digitalisasi Pengembangan kawasan terpadu guna menguatkan pembangunan agribisnis			55.023.000,00	DINAS PERKEBUNAN
	3.27.02.2.02.0003	Pemanfaatan SDG Hewan/Tanaman																		
			Jumlah Pemanfaatan SDG Hewan/Tanaman				2 Dokumen	2 Dokumen	155.001.000,00	155.001.000,00	155.001.000,00	0,00	Kab. Indragiri Hilir, Semua Kecamatan, Semua Kel/Desa	DANA TRANSFER UMUM-DANA ALOKASI UMUM	Memperkuat Infrastruktur Untuk Mendukung Pengembangan Ekonomi Dan Pelayanan Dasar	Upaya pengembangan perkebunan kelapa rakyat dan digitalisasi Pengembangan kawasan terpadu guna menguatkan pembangunan agribisnis Upaya pengembangan perkebunan kelapa rakyat dan digitalisasi Pengembangan kawasan terpadu guna menguatkan pembangunan agribisnis			55.023.000,00	DINAS PERKEBUNAN
3.	**3.27.03**	**PROGRAM PENYEDIAAN DAN PENGEMBANGAN PRASARANA PERTANIAN**	**Persentase ketersediaan dan pengembangan prasarana perkebunan**				**45,33 Persen**	**45,33 Persen**	**7.018.354.000,00**	**14.437.316.000,00**	**16.642.475.470,00**	**-4.047.079.000,00**							**2.971.275.000,00**	
	3.27.03.2.01	Pengembangan Prasarana Pertanian	*Jumlah dokumen kawasan pembangunan komoditas perkebunan*				8 Dokumen	8 Dokumen	288.001.000,00	249.783.000,00	2.561.412.470,00	2.273.411.470,00			Memperkuat Infrastruktur Untuk Mendukung Pengembangan Ekonomi Dan Pelayanan Dasar	Upaya pengembangan perkebunan kelapa rakyat dan digitalisasi Pengembangan kawasan terpadu guna menguatkan pembangunan agribisnis Upaya pengembangan perkebunan kelapa rakyat dan digitalisasi Pengembangan kawasan terpadu guna menguatkan pembangunan agribisnis	Petani dan Kelompok Tani		201.750.000,00	DINAS PERKEBUNAN
	3.27.03.2.01.0003	Koordinasi dan Sinkronisasi Prasarana Pendukung Pertanian Lainnya																		
			Jumlah Koordinasi dan Sinkronisasi Prasarana Pendukung Pertanian Lainnya				2 Laporan	2 Laporan	204.001.000,00	195.783.000,00	195.783.000,00	-8.218.000,00	Kab. Indragiri Hilir, Semua Kecamatan, Semua Kel/Desa	DANA TRANSFER UMUM-DANA ALOKASI UMUM	Memperkuat Infrastruktur Untuk Mendukung Pengembangan Ekonomi Dan Pelayanan Dasar	Upaya pengembangan perkebunan kelapa rakyat dan digitalisasi Pengembangan kawasan terpadu guna menguatkan pembangunan agribisnis Upaya pengembangan perkebunan kelapa rakyat dan digitalisasi Pengembangan kawasan terpadu guna menguatkan pembangunan agribisnis			73.364.000,00	DINAS PERKEBUNAN
	3.27.03.2.01.0005	Pengendalian dan Pemanfaatan Kawasan Pertanian																		
			Luas kawasan pertanian yang termanfaatkan				-	6000 Ha	0,00	0,00	2.060.669.470,00	2.060.669.470,00	Kab. Indragiri Hilir, Semua Kecamatan, Semua Kel/Desa	DBH SAWIT	-	Upaya pengembangan perkebunan kelapa rakyat dan digitalisasi Pengembangan kawasan terpadu guna menguatkan pembangunan agribisnis Upaya pengembangan perkebunan kelapa rakyat dan digitalisasi Pengembangan kawasan terpadu guna menguatkan pembangunan agribisnis			0,00	DINAS PERKEBUNAN
	3.27.03.2.01.0015	Pengelolaan Lahan Pertanian Pangan Berkelanjutan/LP2B, Kawasan Pertanian Pangan Berkelanjutan/KP2B dan Lahan Cadangan Pertanian Pangan Berkelanjutan/LCP2B di Kabupaten/Kota																		
			Lahan Pertanian Pangan Berkelanjutan/LP2B, Kawasan Pertanian Pangan Berkelanjutan/KP2B dan Lahan Cadangan Pertanian Pangan Berkelanjutan/LCP2B yang dikelola				2 Dokumen	2 Dokumen	84.000.000,00	54.000.000,00	54.000.000,00	-30.000.000,00	Kab. Indragiri Hilir, Semua Kecamatan, Semua Kel/Desa	DANA TRANSFER UMUM-DANA ALOKASI UMUM	-	Upaya pengembangan perkebunan kelapa rakyat dan digitalisasi Pengembangan kawasan terpadu guna menguatkan pembangunan agribisnis Upaya pengembangan perkebunan kelapa rakyat dan digitalisasi Pengembangan kawasan terpadu guna menguatkan pembangunan agribisnis			36.681.000,00	DINAS PERKEBUNAN
	3.27.03.2.01.0017	Penyusunan Action Plan Pengembangan Prasarana, Sarana, Kawasan Pertanian																		

NO	KODE	URUSAN / BIDANG URUSAN / PROGRAM / KEGIATAN / SUB KEGIATAN	INDIKATOR PROGRAM / KEGIATAN / SUB KEGIATAN	TARGET AKHIR PERIODE RENSTRA OPD	REALISASI CAPAIAN RENJA OPD TAHUN 2022	PRAKIRAAN CAPAIAN TARGET RENJA OPD TAHUN 2023	CAPAIAN KINERJA DAN KERANGKA PENDANAAN										KELOMPOK SASARAN	PRAKIRAAN MAJU RENCANA TAHUN 2025		PERANGKAT DAERAH PENANGGUNG JAWAB
							TARGET 2024		PAGU INDIKATIF (Rp)			Bertambah/Berkurang (10-12)	LOKASI	SUMBER DANA	PRIORITAS			TARGET	PAGU INDIKATIF (Rp)	
							SEBELUM	SESUDAH	RKPD 2024	APBD 2024	RKPD PERUBAHAN 2024				NASIONAL	DAERAH				
1	2	3	4	5	6	7	8	9	10	11	12	13	14	15	16	17	18	19	20	21
			Jumlah Action Plan Pengembangan Prasarana, Sarana, Kawasan Pertanian				5 Dokumen	1 Dokumen	0,00	0,00	250.960.000,00	250.960.000,00	Kab. Indragiri Hilir, Semua Kecamatan, Semua Kel/Desa	DBH SAWIT	Memperkuat Infrastruktur Untuk Mendukung Pengembangan Ekonomi Dan Pelayanan Dasar	Upaya pengembangan perkebunan kelapa rakyat dan digitalisasi Pengembangan kawasan terpadu guna menguatkan pembangunan agribisnis Upaya pengembangan perkebunan kelapa rakyat dan digitalisasi Pengembangan kawasan terpadu guna menguatkan pembangunan agribisnis			91.705.000,00	DINAS PERKEBUNAN
	3.27.03.2.02	Pembangunan Prasarana Pertanian	*Jumlah Prasarana Pertanian yang dibangun*				72 Unit	72 Unit	6.730.353.000,00	14.187.533.000,00	14.081.063.000,00	7.350.710.000,00			-	Upaya pengembangan perkebunan kelapa rakyat dan digitalisasi Pengembangan kawasan terpadu guna menguatkan pembangunan agribisnis Upaya pengembangan perkebunan kelapa rakyat dan digitalisasi Pengembangan kawasan terpadu guna menguatkan pembangunan agribisnis	Petani dan Kelompok Tani		2.769.525.000,00	DINAS PERKEBUNAN
	3.27.03.2.02.0003	Pembangunan, Rehabilitasi dan Pemeliharaan Jalan Usaha Tani																		
			Jalan Usaha Tani yang Dibangun, Direhabilitasi dan Dipelihara				31 Unit	29 Unit	863.852.400,00	9.544.616.400,00	9.438.146.400,00	8.574.294.000,00	Kab. Indragiri Hilir, Semua Kecamatan, Semua Kel/Desa	DANA TRANSFER UMUM-DANA ALOKASI UMUM DANA TRANSFER KHUSUS-DANA ALOKASI KHUSUS FISIK	-	Upaya pengembangan perkebunan kelapa rakyat dan digitalisasi Pengembangan kawasan terpadu guna menguatkan pembangunan agribisnis Upaya pengembangan perkebunan kelapa rakyat dan digitalisasi Pengembangan kawasan terpadu guna menguatkan pembangunan agribisnis			91.705.000,00	DINAS PERKEBUNAN
	3.27.03.2.02.0006	Pembangunan, Rehabilitasi dan Pemeliharaan Pintu Air																		
			Jumlah Pintu Air yang Dibangun, Direhabilitasi dan Dipelihara				5 Unit	0 Unit	0,00	0,00	0,00	0,00	Kab. Indragiri Hilir, Semua Kecamatan, Semua Kel/Desa	DANA TRANSFER UMUM-DANA ALOKASI UMUM	Memperkuat Infrastruktur Untuk Mendukung Pengembangan Ekonomi Dan Pelayanan Dasar	Peningkatan sistem pengawasan dan pengendalian internal penyelenggaraan pemerintahan Peningkatan sistem pengawasan dan pengendalian internal penyelenggaraan pemerintahan			183.411.000,00	DINAS PERKEBUNAN
	3.27.03.2.02.0009	Pembangunan, Rehabilitasi dan Pemeliharaan Prasarana Pertanian Lainnya																		
			Jumlah Prasarana Pertanian Lainnya yang Dibangun, Direhabilitasi dan Dipelihara				8 Unit	8 Unit	335.353.000,00	295.353.000,00	295.353.000,00	-40.000.000,00	Kab. Indragiri Hilir, Semua Kecamatan, Semua Kel/Desa	DANA TRANSFER UMUM-DANA ALOKASI UMUM	-	Upaya pengembangan perkebunan kelapa rakyat dan digitalisasi Pengembangan kawasan terpadu guna menguatkan pembangunan agribisnis Upaya pengembangan perkebunan kelapa rakyat dan digitalisasi Pengembangan kawasan terpadu guna menguatkan pembangunan agribisnis			1.027.109.000,00	DINAS PERKEBUNAN
	3.27.03.2.02.0010	Rehabilitasi dan Pemeliharaan Jaringan Irigasi Usaha Tani																		
			Jumlah jaringan irigasi usaha tani yang direhabilitasi				35 Unit	35 Unit	5.531.147.600,00	4.347.563.600,00	4.347.563.600,00	-1.183.584.000,00	Kab. Indragiri Hilir, Semua Kecamatan, Semua Kel/Desa	DANA TRANSFER UMUM-DANA ALOKASI UMUM	-	Peningkatan sistem pengawasan dan pengendalian internal penyelenggaraan pemerintahan Peningkatan sistem pengawasan dan pengendalian internal penyelenggaraan pemerintahan			1.467.300.000,00	DINAS PERKEBUNAN
4.	**3.27.05**	**PROGRAM PENGENDALIAN DAN PENANGGULANGAN BENCANA PERTANIAN**	**Persentase pengendalian dan penanggulangan bencana pertanian**				**25 %**	**25 %**	**579.004.000,00**	**469.350.000,00**	**595.820.000,00**	**-248.865.000,00**							**330.139.000,00**	
	3.27.05.2.01	Pengendalian dan Penanggulangan Bencana Pertanian Kabupaten/Kota	*Produktivitas hasil perkebunan*				2,2 Ton/Ha/ Tahun	2,2 Ton/Ha/ Tahun	579.004.000,00	469.350.000,00	595.820.000,00	16.816.000,00			-	Upaya pengembangan perkebunan kelapa rakyat dan digitalisasi Pengembangan kawasan terpadu guna menguatkan pembangunan agribisnis Upaya pengembangan perkebunan kelapa rakyat dan digitalisasi Pengembangan kawasan terpadu guna menguatkan pembangunan agribisnis	Petani dan Kelompok Tani		330.139.000,00	DINAS PERKEBUNAN
	3.27.05.2.01.0001	Pengendalian Organisme Pengganggu Tumbuhan (OPT) Tanaman Pangan, Hortikultura, dan Perkebunan																		

NO	KODE	URUSAN / BIDANG URUSAN / PROGRAM / KEGIATAN / SUB KEGIATAN	INDIKATOR PROGRAM / KEGIATAN / SUB KEGIATAN	TARGET AKHIR PERIODE RENSTRA OPD	REALISASI CAPAIAN RENJA OPD TAHUN 2022	PRAKIRAAN CAPAIAN TARGET RENJA OPD TAHUN 2023	CAPAIAN KINERJA DAN KERANGKA PENDANAAN										KELOMPOK SASARAN	PRAKIRAAN MAJU RENCANA TAHUN 2025		PERANGKAT DAERAH PENANGGUNG JAWAB
							TARGET 2024		PAGU INDIKATIF (Rp)			Bertambah/Berkurang (10-12)	LOKASI	SUMBER DANA	PRIORITAS			TARGET	PAGU INDIKATIF (Rp)	
							SEBELUM	SESUDAH	RKPD 2024	APBD 2024	RKPD PERUBAHAN 2024				NASIONAL	DAERAH				
1	2	3	4	5	6	7	8	9	10	11	12	13	14	15	16	17	18	19	20	21
			Jumlah Luas Serangan Organisme Pengganggu Tumbuhan (OPT) Tanaman Pangan, Hortikultura, dan Perkebunan yang Dikendalikan				700 Ha	700 Ha	144.000.000,00	114.000.000,00	331.109.000,00	187.109.000,00	Kab. Indragiri Hilir, Semua Kecamatan, Semua Kel/Desa	DANA TRANSFER UMUM-DANA ALOKASI UMUM	-	Upaya pengembangan perkebunan kelapa rakyat dan digitalisasi Pengembangan kawasan terpadu guna menguatkan pembangunan agribisnis Upaya pengembangan perkebunan kelapa rakyat dan digitalisasi Pengembangan kawasan terpadu guna menguatkan pembangunan agribisnis			55.023.000,00	DINAS PERKEBUNAN
	3.27.05.2.01.0002	Penanganan Dampak Perubahan Iklim (DPI) Tanaman Pangan, Hortikultura, dan Perkebunan																		
			Jumlah Area Terdampak Perubahan Iklim (DPI) Tanaman Pangan, Hortikultura, dan Perkebunan yang Ditangani				15 Ha	15 Ha	185.000.000,00	160.000.000,00	94.361.000,00	-90.639.000,00	Kab. Indragiri Hilir, Semua Kecamatan, Semua Kel/Desa	DANA TRANSFER UMUM-DANA ALOKASI UMUM	-	Upaya pengembangan perkebunan kelapa rakyat dan digitalisasi Pengembangan kawasan terpadu guna menguatkan pembangunan agribisnis Upaya pengembangan perkebunan kelapa rakyat dan digitalisasi Pengembangan kawasan terpadu guna menguatkan pembangunan agribisnis			91.705.000,00	DINAS PERKEBUNAN
	3.27.05.2.01.0006	Penanggulangan Pasca Bencana Alam Bidang Tanaman Pangan, Hortikultura dan Perkebunan																		
			Jumlah penanggulangan pasca bencana alam bidang tanaman pangan, hortikultura dan perkebunan				200 Laporan	200 Laporan	250.004.000,00	195.350.000,00	170.350.000,00	-79.654.000,00	Kab. Indragiri Hilir, Semua Kecamatan, Semua Kel/Desa	DANA TRANSFER UMUM-DANA ALOKASI UMUM	-	Upaya pengembangan perkebunan kelapa rakyat dan digitalisasi Pengembangan kawasan terpadu guna menguatkan pembangunan agribisnis Upaya pengembangan perkebunan kelapa rakyat dan digitalisasi Pengembangan kawasan terpadu guna menguatkan pembangunan agribisnis			183.411.000,00	DINAS PERKEBUNAN
5.	**3.27.06**	**PROGRAM PERIZINAN USAHA PERTANIAN**	**Cakupan Rekomendasi Izin Usaha Pertanian yang diterbitkan dan evaluasi**				**82 %**	**82 %**	**225.000.000,00**	**1.856.678.000,00**	**185.000.000,00**	**-169.977.000,00**							**55.023.000,00**	
	3.27.06.2.01	Penerbitan Izin Usaha Pertanian yang Kegiatan Usahanya dalam Daerah Kabupaten/Kota	*Cakupan Rekomendasi Izin Usaha Pertanian yang diterbitkan dan Evaluasi Jumlah STDB yang diterbitkan*				3 Persen	100 Persen 3000 Eksemplar	225.000.000,00	1.856.678.000,00	185.000.000,00	-40.000.000,00			-	Upaya pengembangan perkebunan kelapa rakyat dan digitalisasi Pengembangan kawasan terpadu guna menguatkan pembangunan agribisnis Upaya pengembangan perkebunan kelapa rakyat dan digitalisasi Pengembangan kawasan terpadu guna menguatkan pembangunan agribisnis	Perusahaaan		55.023.000,00	DINAS PERKEBUNAN
	3.27.06.2.01.0005	Pembinaan dan Pengawasan Penerapan standar dan Izin Usaha Pertanian																		
			Jumlah izin usaha pertanian yang dibina dan diawasi				5 Laporan	4 Laporan	225.000.000,00	1.856.678.000,00	185.000.000,00	-40.000.000,00	Kab. Indragiri Hilir, Semua Kecamatan, Semua Kel/Desa	DANA TRANSFER UMUM-DANA ALOKASI UMUM	-	Upaya pengembangan perkebunan kelapa rakyat dan digitalisasi Pengembangan kawasan terpadu guna menguatkan pembangunan agribisnis Upaya pengembangan perkebunan kelapa rakyat dan digitalisasi Pengembangan kawasan terpadu guna menguatkan pembangunan agribisnis			55.023.000,00	DINAS PERKEBUNAN
6.	**3.27.07**	**PROGRAM PENYULUHAN PERTANIAN**	**Persentase cakupan bina kelompok tani**				**68 %**	**68 %**	**1.762.008.000,00**	**2.864.728.530,00**	**2.813.769.250,00**	**-1.358.505.000,00**							**403.503.000,00**	
	3.27.07.2.01	Pelaksanaan Penyuluhan Pertanian	*Persentase cakupan bina kelompok tani*				68 Persen	68 Persen	1.762.008.000,00	2.864.728.530,00	2.813.769.250,00	1.051.761.250,00			-	Upaya pengembangan perkebunan kelapa rakyat dan digitalisasi Pengembangan kawasan terpadu guna menguatkan pembangunan agribisnis Upaya pengembangan perkebunan kelapa rakyat dan digitalisasi Pengembangan kawasan terpadu guna menguatkan pembangunan agribisnis	Petani, Kelompok Tani dan Tenaga Penyuluh		403.503.000,00	DINAS PERKEBUNAN
	3.27.07.2.01.0001	Peningkatan Kapasitas Kelembagaan Penyuluhan Pertanian di Kecamatan dan Desa																		

NO	KODE	URUSAN / BIDANG URUSAN / PROGRAM / KEGIATAN / SUB KEGIATAN	INDIKATOR PROGRAM / KEGIATAN / SUB KEGIATAN	TARGET AKHIR PERIODE RENSTRA OPD	REALISASI CAPAIAN RENJA OPD TAHUN 2022	PRAKIRAAN CAPAIAN TARGET RENJA OPD TAHUN 2023	CAPAIAN KINERJA DAN KERANGKA PENDANAAN										KELOMPOK SASARAN	PRAKIRAAN MAJU RENCANA TAHUN 2025		PERANGKAT DAERAH PENANGGUNG JAWAB
							TARGET 2024		PAGU INDIKATIF (Rp)			Bertambah/Berkurang (10-12)	LOKASI	SUMBER DANA	PRIORITAS			TARGET	PAGU INDIKATIF (Rp)	
							SEBELUM	SESUDAH	RKPD 2024	APBD 2024	RKPD PERUBAHAN 2024				NASIONAL	DAERAH				
1	2	3	4	5	6	7	8	9	10	11	12	13	14	15	16	17	18	19	20	21
			Jumlah Kelembagaan Penyuluhan Pertanian di Kecamatan dan Desa yang Ditingkatkan Kapasitasnya				70 Unit	70 Unit	1.350.000.000,00	1.320.000.000,00	1.320.000.000,00	-30.000.000,00	Kab. Indragiri Hilir, Semua Kecamatan, Semua Kel/Desa	DANA TRANSFER UMUM-DANA ALOKASI UMUM	-	Upaya pengembangan perkebunan kelapa rakyat dan digitalisasi Pengembangan kawasan terpadu guna menguatkan pembangunan agribisnis Upaya pengembangan perkebunan kelapa rakyat dan digitalisasi Pengembangan kawasan terpadu guna menguatkan pembangunan agribisnis			275.118.000,00	DINAS PERKEBUNAN
	3.27.07.2.01.0002	Pengembangan Kapasitas Kelembagaan Petani di Kecamatan dan Desa																		
			Jumlah Kelembagaan Petani di Kecamatan dan Desa yang Ditingkatkan Kapasitasnya				4 Unit	20 Unit	145.007.000,00	1.307.945.530,00	85.007.000,00	-60.000.000,00	Kab. Indragiri Hilir, Semua Kecamatan, Semua Kel/Desa	DANA TRANSFER UMUM-DANA ALOKASI UMUM	-	Upaya pengembangan perkebunan kelapa rakyat dan digitalisasi Pengembangan kawasan terpadu guna menguatkan pembangunan agribisnis Upaya pengembangan perkebunan kelapa rakyat dan digitalisasi Pengembangan kawasan terpadu guna menguatkan pembangunan agribisnis			36.681.000,00	DINAS PERKEBUNAN
	3.27.07.2.01.0003	Penyediaan dan Pemanfaatan Sarana dan Prasarana Penyuluhan Pertanian																		
			Jumlah Sarana dan Prasarana Penyuluhan Pertanian				70 Unit	70 Unit	143.001.000,00	121.001.000,00	121.001.000,00	-22.000.000,00	Kab. Indragiri Hilir, Semua Kecamatan, Semua Kel/Desa	DANA TRANSFER UMUM-DANA ALOKASI UMUM	-	Upaya pengembangan perkebunan kelapa rakyat dan digitalisasi Pengembangan kawasan terpadu guna menguatkan pembangunan agribisnis Upaya pengembangan perkebunan kelapa rakyat dan digitalisasi Pengembangan kawasan terpadu guna menguatkan pembangunan agribisnis			55.023.000,00	DINAS PERKEBUNAN
	3.27.07.2.01.0005	Pembentukan dan Penyelenggaraan Sekolah Lapang Kelompok Tani Tingkat Kabupaten/Kota																		
			Jumlah Sekolah Lapang Kelompok Tani yang Terbentuk dan Beroperasi				2 Unit	2 Unit	124.000.000,00	115.782.000,00	115.782.000,00	-8.218.000,00	Kab. Indragiri Hilir, Semua Kecamatan, Semua Kel/Desa	DANA TRANSFER UMUM-DANA ALOKASI UMUM	Memperkuat Infrastruktur Untuk Mendukung Pengembangan Ekonomi Dan Pelayanan Dasar	Upaya pengembangan perkebunan kelapa rakyat dan digitalisasi Pengembangan kawasan terpadu guna menguatkan pembangunan agribisnis Upaya pengembangan perkebunan kelapa rakyat dan digitalisasi Pengembangan kawasan terpadu guna menguatkan pembangunan agribisnis			36.681.000,00	DINAS PERKEBUNAN
	3.27.07.2.01.0009	Diseminasi Informasi Teknis, Sosial, Ekonomi dan Inovasi Pertanian																		
			Jumlah diseminasi informasi teknis, sosial, ekonomi dan inovasi pertanian				-	400 Dokumen	0,00	0,00	1.171.979.250,00	1.171.979.250,00	Kab. Indragiri Hilir, Semua Kecamatan, Semua Kel/Desa	DBH SAWIT	-	Upaya pengembangan perkebunan kelapa rakyat dan digitalisasi Pengembangan kawasan terpadu guna menguatkan pembangunan agribisnis Upaya pengembangan perkebunan kelapa rakyat dan digitalisasi Pengembangan kawasan terpadu guna menguatkan pembangunan agribisnis			0,00	DINAS PERKEBUNAN
		DINAS PANGAN, TANAMAN PANGAN, HORTIKULTURA, DAN PETERNAKAN							**17.163.161.240,00**	**18.029.471.035,00**	**18.029.471.035,00**	**866.309.795,00**							**14.302.324.000,00**	
	2	**URUSAN PEMERINTAHAN WAJIB YANG TIDAK BERKAITAN DENGAN PELAYANAN DASAR**							**1.074.353.174,00**	**978.390.774,00**	**968.882.674,00**	**-105.470.500,00**							**303.447.000,00**	
	2.09	**URUSAN PEMERINTAHAN BIDANG PANGAN**							**1.074.353.174,00**	**978.390.774,00**	**968.882.674,00**	**-105.470.500,00**							**303.447.000,00**	
1.	**2.09.02**	**PROGRAM PENGELOLAAN SUMBER DAYA EKONOMI UNTUK KEDAULATAN dan KEMANDIRIAN PANGAN**	**Cakupan Infrastruktur dan Seluruh Pendukung Kemandirian Pangan yang Tersedia**				**76 %**	**76 %**	**111.337.000,00**	**77.857.000,00**	**77.857.000,00**	**-43.739.000,00**							**67.598.000,00**	
	2.09.02.2.01	Penyediaan Infrastruktur dan Seluruh Pendukung Kemandirian Pangan sesuai Kewenangan Daerah Kabupaten/Kota	*Persentase Skor Pola Pangan Harapan (PPH) Ketersediaan*				86,30 Persen	86,30 Persen	111.337.000,00	77.857.000,00	77.857.000,00	-33.480.000,00			-	Upaya pengembangan perkebunan kelapa rakyat dan digitalisasi Pengembangan kawasan terpadu guna menguatkan pembangunan agribisnis Upaya pengembangan perkebunan kelapa rakyat dan digitalisasi Pengembangan kawasan terpadu guna menguatkan pembangunan agribisnis	Gabungan Kelompok Tani (GAPOKTAN), Masyarakat/Petani		67.598.000,00	DINAS PANGAN, TANAMAN PANGAN, HORTIKULTURA, DAN PETERNAKAN
	2.09.02.2.01.0003	Penyediaan Infrastruktur Pendukung Kemandirian Pangan Lainnya																		

NO	KODE	URUSAN / BIDANG URUSAN / PROGRAM / KEGIATAN / SUB KEGIATAN	INDIKATOR PROGRAM / KEGIATAN / SUB KEGIATAN	TARGET AKHIR PERIODE RENSTRA OPD	REALISASI CAPAIAN RENJA OPD TAHUN 2022	PRAKIRAAN CAPAIAN TARGET RENJA OPD TAHUN 2023	CAPAIAN KINERJA DAN KERANGKA PENDANAAN										KELOMPOK SASARAN	PRAKIRAAN MAJU RENCANA TAHUN 2025		PERANGKAT DAERAH PENANGGUNG JAWAB
							TARGET 2024		PAGU INDIKATIF (Rp)			Bertambah/Berkurang (10-12)	LOKASI	SUMBER DANA	PRIORITAS			TARGET	PAGU INDIKATIF (Rp)	
							SEBELUM	SESUDAH	RKPD 2024	APBD 2024	RKPD PERUBAHAN 2024				NASIONAL	DAERAH				
1	2	3	4	5	6	7	8	9	10	11	12	13	14	15	16	17	18	19	20	21
			Jumlah Infrastruktur Pendukung Kemandirian Pangan yang Tersedia				2 Unit	1 Unit	111.337.000,00	77.857.000,00	77.857.000,00	-33.480.000,00	Kab. Indragiri Hilir, Semua Kecamatan, Semua Kel/Desa	DANA TRANSFER UMUM-DANA ALOKASI UMUM	-	Upaya pengembangan perkebunan kelapa rakyat dan digitalisasi Pengembangan kawasan terpadu guna menguatkan pembangunan agribisnis Upaya pengembangan perkebunan kelapa rakyat dan digitalisasi Pengembangan kawasan terpadu guna menguatkan pembangunan agribisnis			67.598.000,00	DINAS PANGAN, TANAMAN PANGAN, HORTIKULTURA, DAN PETERNAKAN
2.	**2.09.03**	**PROGRAM PENINGKATAN DIVERSIFIKASI DAN KETAHANAN PANGAN MASYARAKAT**	**Produktivitas Padi Persentase Ketersediaan Pangan (Jumlah Cadangan Beras/Jagung Sesuai Kebutuhan)**				**41 83,50 Kuintal/Ha %**	**41 83,50 Kuintal/Ha %**	**888.389.000,00**	**836.993.000,00**	**811.208.500,00**	**-699.613.000,00**							**188.776.000,00**	
	2.09.03.2.01	Penyediaan dan Penyaluran Pangan Pokok atau Pangan Lainnya sesuai dengan Kebutuhan Daerah Kabupaten/Kota dalam rangka Stabilisasi Pasokan dan Harga Pangan	*Ketersediaan Energi Perkapita Luas Panen Padi*				18000 Hektar 4000 kkal/kapita/hari	18000 Hektar 4000 kkal/kapita/hari	359.739.000,00	313.759.000,00	355.949.000,00	-3.790.000,00			-	Upaya pengembangan perkebunan kelapa rakyat dan digitalisasi Pengembangan kawasan terpadu guna menguatkan pembangunan agribisnis Upaya pengembangan perkebunan kelapa rakyat dan digitalisasi Pengembangan kawasan terpadu guna menguatkan pembangunan agribisnis	Kelompok Tani (POKTAN), Kelompok Wanita Tani (KWT), Kelompok Masyarakat Lainnya, Masyarakat dan Masyarakat Petani		93.500.000,00	DINAS PANGAN, TANAMAN PANGAN, HORTIKULTURA, DAN PETERNAKAN
	2.09.03.2.01.0002	Penyediaan Pangan Berbasis Sumber Daya Lokal																		
			Pangan Berbasis Sumber Daya Lokal yang Tersedia				1 Laporan	1 Laporan	49.876.000,00	46.476.000,00	46.476.000,00	-3.400.000,00	Kab. Indragiri Hilir, Semua Kecamatan, Semua Kel/Desa	DANA TRANSFER UMUM-DANA ALOKASI UMUM	-	Upaya pengembangan perkebunan kelapa rakyat dan digitalisasi Pengembangan kawasan terpadu guna menguatkan pembangunan agribisnis Upaya pengembangan perkebunan kelapa rakyat dan digitalisasi Pengembangan kawasan terpadu guna menguatkan pembangunan agribisnis			25.000.000,00	DINAS PANGAN, TANAMAN PANGAN, HORTIKULTURA, DAN PETERNAKAN
	2.09.03.2.01.0003	Koordinasi, Sinkronisasi dan Pelaksanaan Distribusi Pangan Pokok dan Pangan Lainnya																		
			Jumlah Koordinasi, Sinkronisasi dan Pelaksanaan Distribusi Pangan Pokok dan Pangan Lainnya				1 Laporan	1 Laporan	28.876.000,00	22.076.000,00	22.076.000,00	-6.800.000,00	Kab. Indragiri Hilir, Semua Kecamatan, Semua Kel/Desa	DANA TRANSFER UMUM-DANA ALOKASI UMUM	-	Upaya pengembangan perkebunan kelapa rakyat dan digitalisasi Pengembangan kawasan terpadu guna menguatkan pembangunan agribisnis Upaya pengembangan perkebunan kelapa rakyat dan digitalisasi Pengembangan kawasan terpadu guna menguatkan pembangunan agribisnis			11.500.000,00	DINAS PANGAN, TANAMAN PANGAN, HORTIKULTURA, DAN PETERNAKAN
	2.09.03.2.01.0006	Pengembangan Kelembagaan Usaha Pangan Masyarakat dan Toko Tani Indonesia																		
			Jumlah Kelembagaan Usaha Pangan Masyarakat dan Toko Tani Indonesia yang Dikembangkan				1 Unit	1 Unit	201.089.000,00	167.309.000,00	249.499.000,00	48.410.000,00	Kab. Indragiri Hilir, Semua Kecamatan, Semua Kel/Desa	DANA TRANSFER UMUM-DANA ALOKASI UMUM	-	Upaya pengembangan perkebunan kelapa rakyat dan digitalisasi Pengembangan kawasan terpadu guna menguatkan pembangunan agribisnis Upaya pengembangan perkebunan kelapa rakyat dan digitalisasi Pengembangan kawasan terpadu guna menguatkan pembangunan agribisnis			21.000.000,00	DINAS PANGAN, TANAMAN PANGAN, HORTIKULTURA, DAN PETERNAKAN
	2.09.03.2.01.0007	Peningkatan Ketahanan Pangan Keluarga																		
			Jumlah Keluarga yang Mengikuti Peningkatan Ketahanan Pangan Keluarga				10 Keluarga	10 Keluarga	64.022.000,00	64.022.000,00	24.022.000,00	-40.000.000,00	Kab. Indragiri Hilir, Semua Kecamatan, Semua Kel/Desa	DANA TRANSFER UMUM-DANA ALOKASI UMUM	-	Upaya pengembangan perkebunan kelapa rakyat dan digitalisasi Pengembangan kawasan terpadu guna menguatkan pembangunan agribisnis Upaya pengembangan perkebunan kelapa rakyat dan digitalisasi Pengembangan kawasan terpadu guna menguatkan pembangunan agribisnis			22.000.000,00	DINAS PANGAN, TANAMAN PANGAN, HORTIKULTURA, DAN PETERNAKAN
	2.09.03.2.01.0016	Penyusunan Neraca Bahan Makanan (NBM)																		

NO	KODE	URUSAN / BIDANG URUSAN / PROGRAM / KEGIATAN / SUB KEGIATAN	INDIKATOR PROGRAM / KEGIATAN / SUB KEGIATAN	TARGET AKHIR PERIODE RENSTRA OPD	REALISASI CAPAIAN RENJA OPD TAHUN 2022	PRAKIRAAN CAPAIAN TARGET RENJA OPD TAHUN 2023	CAPAIAN KINERJA DAN KERANGKA PENDANAAN										KELOMPOK SASARAN	PRAKIRAAN MAJU RENCANA TAHUN 2025		PERANGKAT DAERAH PENANGGUNG JAWAB
							TARGET 2024		PAGU INDIKATIF (Rp)			Bertambah/Berkurang (10-12)	LOKASI	SUMBER DANA	PRIORITAS			TARGET	PAGU INDIKATIF (Rp)	
							SEBELUM	SESUDAH	RKPD 2024	APBD 2024	RKPD PERUBAHAN 2024				NASIONAL	DAERAH				
1	2	3	4	5	6	7	8	9	10	11	12	13	14	15	16	17	18	19	20	21
			Informasi Neraca Bahan Makanan (NBM)				12 Dokumen	12 Dokumen	15.876.000,00	13.876.000,00	13.876.000,00	-2.000.000,00	Kab. Indragiri Hilir, Semua Kecamatan, Semua Kel/Desa	DANA TRANSFER UMUM-DANA ALOKASI UMUM	-	Upaya pengembangan perkebunan kelapa rakyat dan digitalisasi Pengembangan kawasan terpadu guna menguatkan pembangunan agribisnis Upaya pengembangan perkebunan kelapa rakyat dan digitalisasi Pengembangan kawasan terpadu guna menguatkan pembangunan agribisnis			14.000.000,00	DINAS PANGAN, TANAMAN PANGAN, HORTIKULTURA, DAN PETERNAKAN
	2.09.03.2.02	Pengelolaan dan Keseimbangan Cadangan Pangan Kabupaten/Kota	*Penguatan Cadangan Pangan Produksi Beras*				43000 Ton 8 Persen	43000 Ton 8 Persen	226.336.000,00	259.686.000,00	151.711.500,00	-74.624.500,00			-	Upaya pengembangan perkebunan kelapa rakyat dan digitalisasi Pengembangan kawasan terpadu guna menguatkan pembangunan agribisnis Upaya pengembangan perkebunan kelapa rakyat dan digitalisasi Pengembangan kawasan terpadu guna menguatkan pembangunan agribisnis	Kelompok Tani (POKTAN), Kelompok Masyarakat Lainnya,dan Masyarakat/Petani		56.000.000,00	DINAS PANGAN, TANAMAN PANGAN, HORTIKULTURA, DAN PETERNAKAN
	2.09.03.2.02.0002	Penyusunan Rencana Kebutuhan Pangan Lokal																		
			Rencana Kebutuhan Pangan Lokal				1 Dokumen	3 Dokumen	184.876.000,00	259.686.000,00	151.711.500,00	-33.164.500,00	Kab. Indragiri Hilir, Semua Kecamatan, Semua Kel/Desa	DANA TRANSFER UMUM-DANA ALOKASI UMUM	-	Upaya pengembangan perkebunan kelapa rakyat dan digitalisasi Pengembangan kawasan terpadu guna menguatkan pembangunan agribisnis Upaya pengembangan perkebunan kelapa rakyat dan digitalisasi Pengembangan kawasan terpadu guna menguatkan pembangunan agribisnis			21.000.000,00	DINAS PANGAN, TANAMAN PANGAN, HORTIKULTURA, DAN PETERNAKAN
	2.09.03.2.02.0004	Pemeliharaan Cadangan Pangan Pemerintah Kabupaten/Kota																		
			Jumlah Cadangan Pangan Pemerintah Kabupaten/Kota yang Terpelihara				1 Ton	0 Ton	41.460.000,00	0,00	0,00	-41.460.000,00	Kab. Indragiri Hilir, Semua Kecamatan, Semua Kel/Desa	DANA TRANSFER UMUM-DANA ALOKASI UMUM	-	Upaya pengembangan perkebunan kelapa rakyat dan digitalisasi Pengembangan kawasan terpadu guna menguatkan pembangunan agribisnis Upaya pengembangan perkebunan kelapa rakyat dan digitalisasi Pengembangan kawasan terpadu guna menguatkan pembangunan agribisnis			35.000.000,00	DINAS PANGAN, TANAMAN PANGAN, HORTIKULTURA, DAN PETERNAKAN
	2.09.03.2.04	Pelaksanaan Pencapaian Target Konsumsi Pangan Perkapita/Tahun sesuai dengan Angka Kecukupan Gizi	*Tingkat Konsumsi Energi*				2000 kkal/kapita/hari	2000 kkal/kapita/hari	302.314.000,00	263.548.000,00	303.548.000,00	1.234.000,00			-	Upaya pengembangan perkebunan kelapa rakyat dan digitalisasi Pengembangan kawasan terpadu guna menguatkan pembangunan agribisnis Upaya pengembangan perkebunan kelapa rakyat dan digitalisasi Pengembangan kawasan terpadu guna menguatkan pembangunan agribisnis	Dasawisma dan Kelompok Masyarakat Lainnya		39.276.000,00	DINAS PANGAN, TANAMAN PANGAN, HORTIKULTURA, DAN PETERNAKAN
	2.09.03.2.04.0001	Penyusunan dan Penetapan Target Konsumsi Pangan Per Kapita Per Tahun																		
			Target Konsumsi Pangan Per Kapita Per Tahun				1 Dokumen	1 Dokumen	16.584.000,00	16.584.000,00	16.584.000,00	0,00	Kab. Indragiri Hilir, Semua Kecamatan, Semua Kel/Desa	DANA TRANSFER UMUM-DANA ALOKASI UMUM	-	Upaya pengembangan perkebunan kelapa rakyat dan digitalisasi Pengembangan kawasan terpadu guna menguatkan pembangunan agribisnis Upaya pengembangan perkebunan kelapa rakyat dan digitalisasi Pengembangan kawasan terpadu guna menguatkan pembangunan agribisnis			15.000.000,00	DINAS PANGAN, TANAMAN PANGAN, HORTIKULTURA, DAN PETERNAKAN
	2.09.03.2.04.0002	Pemberdayaan Masyarakat dalam Penganekaragaman Konsumsi Pangan Berbasis Sumber Daya Lokal																		
			Jumlah Pemberdayaan Kelompok Masyarakat dalam Penganekaragaman Konsumsi Pangan Berbasis Sumber Daya Lokal				1 Laporan	3 Laporan	285.730.000,00	246.964.000,00	286.964.000,00	1.234.000,00	Kab. Indragiri Hilir, Semua Kecamatan, Semua Kel/Desa	DANA TRANSFER UMUM-DANA ALOKASI UMUM	-	Upaya pengembangan perkebunan kelapa rakyat dan digitalisasi Pengembangan kawasan terpadu guna menguatkan pembangunan agribisnis Upaya pengembangan perkebunan kelapa rakyat dan digitalisasi Pengembangan kawasan terpadu guna menguatkan pembangunan agribisnis			24.276.000,00	DINAS PANGAN, TANAMAN PANGAN, HORTIKULTURA, DAN PETERNAKAN

NO	KODE	URUSAN / BIDANG URUSAN / PROGRAM / KEGIATAN / SUB KEGIATAN	INDIKATOR PROGRAM / KEGIATAN / SUB KEGIATAN	TARGET AKHIR PERIODE RENSTRA OPD	REALISASI CAPAIAN RENJA OPD TAHUN 2022	PRAKIRAAN CAPAIAN TARGET RENJA OPD TAHUN 2023	CAPAIAN KINERJA DAN KERANGKA PENDANAAN										KELOMPOK SASARAN	PRAKIRAAN MAJU RENCANA TAHUN 2025		PERANGKAT DAERAH PENANGGUNG JAWAB
							TARGET 2024		PAGU INDIKATIF (Rp)			Bertambah/Berkurang (10-12)	LOKASI	SUMBER DANA	PRIORITAS			TARGET	PAGU INDIKATIF (Rp)	
							SEBELUM	SESUDAH	RKPD 2024	APBD 2024	RKPD PERUBAHAN 2024				NASIONAL	DAERAH				
1	2	3	4	5	6	7	8	9	10	11	12	13	14	15	16	17	18	19	20	21
3.	**2.09.04**	**PROGRAM PENANGANAN KERAWANAN PANGAN**	**Penanganan Daerah Rawan Pangan**				**30 %**	**30 %**	**33.167.505,00**	**33.167.505,00**	**33.167.505,00**	**-4.199.505,00**							**28.968.000,00**	
	2.09.04.2.01	Penyusunan Peta Kerentanan dan Ketahanan Pangan Kecamatan	*Persentase Tersedianya Peta Kerentanan dan Ketahanan Pangan*				5 Persen	5 Persen	16.583.505,00	16.583.505,00	16.583.505,00	0,00			-	Upaya pengembangan perkebunan kelapa rakyat dan digitalisasi Pengembangan kawasan terpadu guna menguatkan pembangunan agribisnis Upaya pengembangan perkebunan kelapa rakyat dan digitalisasi Pengembangan kawasan terpadu guna menguatkan pembangunan agribisnis	Daerah Rentan Pangan		14.484.000,00	DINAS PANGAN, TANAMAN PANGAN, HORTIKULTURA, DAN PETERNAKAN
	2.09.04.2.01.0001	Penyusunan, Pemutakhiran dan Analisis Peta Ketahanan dan Kerentanan Pangan																		
			Peta dan Analisis Ketahanan dan Kerentanan Pangan yang Dimutahirkan				1 Dokumen	1 Dokumen	16.583.505,00	16.583.505,00	16.583.505,00	0,00	Kab. Indragiri Hilir, Semua Kecamatan, Semua Kel/Desa	DANA TRANSFER UMUM-DANA ALOKASI UMUM	-	Upaya pengembangan perkebunan kelapa rakyat dan digitalisasi Pengembangan kawasan terpadu guna menguatkan pembangunan agribisnis Upaya pengembangan perkebunan kelapa rakyat dan digitalisasi Pengembangan kawasan terpadu guna menguatkan pembangunan agribisnis			14.484.000,00	DINAS PANGAN, TANAMAN PANGAN, HORTIKULTURA, DAN PETERNAKAN
	2.09.04.2.02	Penanganan Kerawanan Pangan Kewenangan Kabupaten/Kota	*Persentase Penyaluran Bantuan Daerah Rawan Pangan*				67 Persen	67 Persen	16.584.000,00	16.584.000,00	16.584.000,00	0,00			-	Upaya pengembangan perkebunan kelapa rakyat dan digitalisasi Pengembangan kawasan terpadu guna menguatkan pembangunan agribisnis Upaya pengembangan perkebunan kelapa rakyat dan digitalisasi Pengembangan kawasan terpadu guna menguatkan pembangunan agribisnis	Masyarakat Terdampak Rentan/Rawan Pangan		14.484.000,00	DINAS PANGAN, TANAMAN PANGAN, HORTIKULTURA, DAN PETERNAKAN
	2.09.04.2.02.0003	Koordinasi dan Sinkronisasi Penanganan Kerawanan Pangan dan Gizi Kabupaten/Kota																		
			Jumlah koordinasi dan sinkronisasi penanganan kerawanan pangan dan gizi kabupaten/kota				1 Laporan	1 Laporan	16.584.000,00	16.584.000,00	16.584.000,00	0,00	Kab. Indragiri Hilir, Semua Kecamatan, Semua Kel/Desa	DANA TRANSFER UMUM-DANA ALOKASI UMUM	-	Upaya pengembangan perkebunan kelapa rakyat dan digitalisasi Pengembangan kawasan terpadu guna menguatkan pembangunan agribisnis Upaya pengembangan perkebunan kelapa rakyat dan digitalisasi Pengembangan kawasan terpadu guna menguatkan pembangunan agribisnis			14.484.000,00	DINAS PANGAN, TANAMAN PANGAN, HORTIKULTURA, DAN PETERNAKAN
4.	**2.09.05**	**PROGRAM PENGAWASAN KEAMANAN PANGAN**	**Pengawasan dan Pembinaan Keamanan Pangan**				**50 %**	**50 %**	**41.459.669,00**	**30.373.269,00**	**46.649.669,00**	**-23.354.669,00**							**18.105.000,00**	
	2.09.05.2.01	Pelaksanaan Pengawasan Keamanan Pangan Segar Daerah Kabupaten/Kota	*Jumlah Monev Pengawasan Keamanan Pangan segar*				87 Persen	87 Persen	41.459.669,00	30.373.269,00	46.649.669,00	5.190.000,00			-	Upaya pengembangan perkebunan kelapa rakyat dan digitalisasi Pengembangan kawasan terpadu guna menguatkan pembangunan agribisnis Upaya pengembangan perkebunan kelapa rakyat dan digitalisasi Pengembangan kawasan terpadu guna menguatkan pembangunan agribisnis	Masyarakat		18.105.000,00	DINAS PANGAN, TANAMAN PANGAN, HORTIKULTURA, DAN PETERNAKAN
	2.09.05.2.01.0006	Rekomendasi Perizinan keamanan pangan segar asal tumbuhan																		
			Jumlah Rekomendasi Perizinan keamanan pangan segar asal tumbuhan				1 Dokumen	1 Dokumen	41.459.669,00	30.373.269,00	46.649.669,00	5.190.000,00	Kab. Indragiri Hilir, Semua Kecamatan, Semua Kel/Desa	DANA TRANSFER UMUM-DANA ALOKASI UMUM	-	Upaya pengembangan perkebunan kelapa rakyat dan digitalisasi Pengembangan kawasan terpadu guna menguatkan pembangunan agribisnis Upaya pengembangan perkebunan kelapa rakyat dan digitalisasi Pengembangan kawasan terpadu guna menguatkan pembangunan agribisnis			18.105.000,00	DINAS PANGAN, TANAMAN PANGAN, HORTIKULTURA, DAN PETERNAKAN
	3	**URUSAN PEMERINTAHAN PILIHAN**							**16.088.808.066,00**	**17.051.080.261,00**	**17.060.588.361,00**	**971.780.295,00**							**13.998.877.000,00**	
	3.27	**URUSAN PEMERINTAHAN BIDANG PERTANIAN**							**16.088.808.066,00**	**17.051.080.261,00**	**17.060.588.361,00**	**971.780.295,00**							**13.998.877.000,00**	
1.	**3.27.01**	**PROGRAM PENUNJANG URUSAN PEMERINTAHAN DAERAH KABUPATEN/KOTA**	**Cakupan penunjang urusan pemerintah daerah yang terpenuhi**				**-**	**100 Persen**	**12.642.114.101,00**	**12.895.754.296,00**	**13.117.520.541,00**	**822.757.899,00**							**13.464.872.000,00**	

NO	KODE	URUSAN / BIDANG URUSAN / PROGRAM / KEGIATAN / SUB KEGIATAN	INDIKATOR PROGRAM / KEGIATAN / SUB KEGIATAN	TARGET AKHIR PERIODE RENSTRA OPD	REALISASI CAPAIAN RENJA OPD TAHUN 2022	PRAKIRAAN CAPAIAN TARGET RENJA OPD TAHUN 2023	CAPAIAN KINERJA DAN KERANGKA PENDANAAN										KELOMPOK SASARAN	PRAKIRAAN MAJU RENCANA TAHUN 2025		PERANGKAT DAERAH PENANGGUNG JAWAB
							TARGET 2024		PAGU INDIKATIF (Rp)			Bertambah/Berkurang (10-12)	LOKASI	SUMBER DANA	PRIORITAS			TARGET	PAGU INDIKATIF (Rp)	
							SEBELUM	SESUDAH	RKPD 2024	APBD 2024	RKPD PERUBAHAN 2024				NASIONAL	DAERAH				
1	2	3	4	5	6	7	8	9	10	11	12	13	14	15	16	17	18	19	20	21
	3.27.01.2.01	Perencanaan, Penganggaran, dan Evaluasi Kinerja Perangkat Daerah	*Persentase Perencanaan dan Pelaporan Kinerja yang disusun Sesuai Standar*				20 Persen	20 Persen	503.633.442,00	334.764.742,00	297.879.427,00	-205.754.015,00			-	Upaya pengembangan perkebunan kelapa rakyat dan digitalisasi Pengembangan kawasan terpadu guna menguatkan pembangunan agribisnis Upaya pengembangan perkebunan kelapa rakyat dan digitalisasi Pengembangan kawasan terpadu guna menguatkan pembangunan agribisnis	Perangkat Daerah		337.872.000,00	DINAS PANGAN, TANAMAN PANGAN, HORTIKULTURA, DAN PETERNAKAN
	3.27.01.2.01.0001	Penyusunan Dokumen Perencanaan Perangkat Daerah																		
			Jumlah Dokumen Perencanaan Perangkat Daerah				7 Dokumen	5 Dokumen	226.583.764,00	134.454.664,00	134.454.664,00	-92.129.100,00	Semua Kota/Kab, Semua Kecamatan, Semua Kel/Desa	DANA TRANSFER UMUM-DANA ALOKASI UMUM	-	Upaya pengembangan perkebunan kelapa rakyat dan digitalisasi Pengembangan kawasan terpadu guna menguatkan pembangunan agribisnis Upaya pengembangan perkebunan kelapa rakyat dan digitalisasi Pengembangan kawasan terpadu guna menguatkan pembangunan agribisnis			175.000.000,00	DINAS PANGAN, TANAMAN PANGAN, HORTIKULTURA, DAN PETERNAKAN
	3.27.01.2.01.0007	Evaluasi Kinerja Perangkat Daerah																		
			Jumlah Laporan Evaluasi Kinerja Perangkat Daerah				9 Laporan	7 Laporan	277.049.678,00	200.310.078,00	163.424.763,00	-113.624.915,00	Kab. Indragiri Hilir, Semua Kecamatan, Semua Kel/Desa	DANA TRANSFER UMUM-DANA ALOKASI UMUM	-	Upaya pengembangan perkebunan kelapa rakyat dan digitalisasi Pengembangan kawasan terpadu guna menguatkan pembangunan agribisnis Upaya pengembangan perkebunan kelapa rakyat dan digitalisasi Pengembangan kawasan terpadu guna menguatkan pembangunan agribisnis			162.872.000,00	DINAS PANGAN, TANAMAN PANGAN, HORTIKULTURA, DAN PETERNAKAN
	3.27.01.2.02	Administrasi Keuangan Perangkat Daerah	*Persentase Pelaporan Keuangan yang di Susun Sesuai Standar*				20 Persen	20 Persen	11.205.670.586,00	11.272.423.411,00	11.272.423.411,00	66.752.825,00			-	Upaya pengembangan perkebunan kelapa rakyat dan digitalisasi Pengembangan kawasan terpadu guna menguatkan pembangunan agribisnis Upaya pengembangan perkebunan kelapa rakyat dan digitalisasi Pengembangan kawasan terpadu guna menguatkan pembangunan agribisnis	Perangkat Daerah		12.065.000.000,00	DINAS PANGAN, TANAMAN PANGAN, HORTIKULTURA, DAN PETERNAKAN
	3.27.01.2.02.0001	Penyediaan Gaji dan Tunjangan ASN																		
			Jumlah Orang yang Menerima Gaji dan Tunjangan ASN				125 Orang/ bulan	125 Orang/ bulan	11.165.670.986,00	11.258.553.411,00	11.258.553.411,00	92.882.425,00	Kab. Indragiri Hilir, Semua Kecamatan, Semua Kel/Desa	DANA TRANSFER UMUM-DANA ALOKASI UMUM	-	Upaya pengembangan perkebunan kelapa rakyat dan digitalisasi Pengembangan kawasan terpadu guna menguatkan pembangunan agribisnis Upaya pengembangan perkebunan kelapa rakyat dan digitalisasi Pengembangan kawasan terpadu guna menguatkan pembangunan agribisnis			12.000.000.000,00	DINAS PANGAN, TANAMAN PANGAN, HORTIKULTURA, DAN PETERNAKAN
	3.27.01.2.02.0005	Koordinasi dan Penyusunan Laporan Keuangan Akhir Tahun SKPD																		
			Jumlah Laporan Keuangan Akhir Tahun SKPD dan Laporan Hasil Koordinasi Penyusunan Laporan Keuangan Akhir Tahun SKPD				1 Laporan	1 Laporan	39.999.600,00	13.870.000,00	13.870.000,00	-26.129.600,00	Kab. Indragiri Hilir, Semua Kecamatan, Semua Kel/Desa	DANA TRANSFER UMUM-DANA ALOKASI UMUM	-	Upaya pengembangan perkebunan kelapa rakyat dan digitalisasi Pengembangan kawasan terpadu guna menguatkan pembangunan agribisnis Upaya pengembangan perkebunan kelapa rakyat dan digitalisasi Pengembangan kawasan terpadu guna menguatkan pembangunan agribisnis			65.000.000,00	DINAS PANGAN, TANAMAN PANGAN, HORTIKULTURA, DAN PETERNAKAN
	3.27.01.2.03	Administrasi Barang Milik Daerah pada Perangkat Daerah	*Persentase Aset dan Barang Milik Daerah (BMD) pada Pengelola yang terpelihara*				20 Persen	20 Persen	95.409.200,00	44.750.000,00	44.750.000,00	-50.659.200,00			-	Upaya pengembangan perkebunan kelapa rakyat dan digitalisasi Pengembangan kawasan terpadu guna menguatkan pembangunan agribisnis Upaya pengembangan perkebunan kelapa rakyat dan digitalisasi Pengembangan kawasan terpadu guna menguatkan pembangunan agribisnis	Perangkat Daerah		65.000.000,00	DINAS PANGAN, TANAMAN PANGAN, HORTIKULTURA, DAN PETERNAKAN

NO	KODE	URUSAN / BIDANG URUSAN / PROGRAM / KEGIATAN / SUB KEGIATAN	INDIKATOR PROGRAM / KEGIATAN / SUB KEGIATAN	TARGET AKHIR PERIODE RENSTRA OPD	REALISASI CAPAIAN RENJA OPD TAHUN 2022	PRAKIRAAN CAPAIAN TARGET RENJA OPD TAHUN 2023	CAPAIAN KINERJA DAN KERANGKA PENDANAAN										KELOMPOK SASARAN	PRAKIRAAN MAJU RENCANA TAHUN 2025		PERANGKAT DAERAH PENANGGUNG JAWAB
							TARGET 2024		PAGU INDIKATIF (Rp)			Bertambah/Berkurang (10-12)	LOKASI	SUMBER DANA	PRIORITAS			TARGET	PAGU INDIKATIF (Rp)	
							SEBELUM	SESUDAH	RKPD 2024	APBD 2024	RKPD PERUBAHAN 2024				NASIONAL	DAERAH				
1	2	3	4	5	6	7	8	9	10	11	12	13	14	15	16	17	18	19	20	21
	3.27.01.2.03.0002	Pengamanan Barang Milik Daerah SKPD																		
			Jumlah Dokumen Pengamanan Barang Milik Daerah SKPD				1 Dokumen	0 Dokumen	32.594.400,00	0,00	0,00	-32.594.400,00	Kab. Indragiri Hilir, Semua Kecamatan, Semua Kel/Desa	DANA TRANSFER UMUM-DANA ALOKASI UMUM	-	Upaya pengembangan perkebunan kelapa rakyat dan digitalisasi Pengembangan kawasan terpadu guna menguatkan pembangunan agribisnis Upaya pengembangan perkebunan kelapa rakyat dan digitalisasi Pengembangan kawasan terpadu guna menguatkan pembangunan agribisnis			15.000.000,00	DINAS PANGAN, TANAMAN PANGAN, HORTIKULTURA, DAN PETERNAKAN
	3.27.01.2.03.0006	Penatausahaan Barang Milik Daerah pada SKPD																		
			Jumlah Laporan Penatausahaan Barang Milik Daerah pada SKPD				1 Laporan	1 Laporan	62.814.800,00	44.750.000,00	44.750.000,00	-18.064.800,00	Kab. Indragiri Hilir, Semua Kecamatan, Semua Kel/Desa	DANA TRANSFER UMUM-DANA ALOKASI UMUM	-	Upaya pengembangan perkebunan kelapa rakyat dan digitalisasi Pengembangan kawasan terpadu guna menguatkan pembangunan agribisnis Upaya pengembangan perkebunan kelapa rakyat dan digitalisasi Pengembangan kawasan terpadu guna menguatkan pembangunan agribisnis			50.000.000,00	DINAS PANGAN, TANAMAN PANGAN, HORTIKULTURA, DAN PETERNAKAN
	3.27.01.2.05	Administrasi Kepegawaian Perangkat Daerah	*Persentase Aparatur yang Berkinerja Baik*				20 Persen	20 Persen	9.999.771,00	0,00	0,00	-9.999.771,00			-	Upaya pengembangan perkebunan kelapa rakyat dan digitalisasi Pengembangan kawasan terpadu guna menguatkan pembangunan agribisnis Upaya pengembangan perkebunan kelapa rakyat dan digitalisasi Pengembangan kawasan terpadu guna menguatkan pembangunan agribisnis	Perangkat Daerah		25.000.000,00	DINAS PANGAN, TANAMAN PANGAN, HORTIKULTURA, DAN PETERNAKAN
	3.27.01.2.05.0003	Pendataan dan Pengolahan Administrasi Kepegawaian																		
			Jumlah Dokumen Pendataan dan Pengolahan Administrasi Kepegawaian				1 Dokumen	0 Dokumen	9.999.771,00	0,00	0,00	-9.999.771,00	Kab. Indragiri Hilir, Semua Kecamatan, Semua Kel/Desa	DANA TRANSFER UMUM-DANA ALOKASI UMUM	-	Upaya pengembangan perkebunan kelapa rakyat dan digitalisasi Pengembangan kawasan terpadu guna menguatkan pembangunan agribisnis Upaya pengembangan perkebunan kelapa rakyat dan digitalisasi Pengembangan kawasan terpadu guna menguatkan pembangunan agribisnis			25.000.000,00	DINAS PANGAN, TANAMAN PANGAN, HORTIKULTURA, DAN PETERNAKAN
	3.27.01.2.06	Administrasi Umum Perangkat Daerah	*Persentase Sarana Prasarana Administrasi Perkantoran dalam Kondisi Baik*				20 Persen	20 Persen	362.890.633,00	334.900.354,00	577.247.914,00	214.357.281,00			-	Upaya pengembangan perkebunan kelapa rakyat dan digitalisasi Pengembangan kawasan terpadu guna menguatkan pembangunan agribisnis Upaya pengembangan perkebunan kelapa rakyat dan digitalisasi Pengembangan kawasan terpadu guna menguatkan pembangunan agribisnis	Perangkat Daerah		358.000.000,00	DINAS PANGAN, TANAMAN PANGAN, HORTIKULTURA, DAN PETERNAKAN
	3.27.01.2.06.0002	Penyediaan Peralatan dan Perlengkapan Kantor																		
			Jumlah Paket Peralatan dan Perlengkapan Kantor yang Disediakan				5 Paket	3 Paket	20.260.929,00	25.142.650,00	40.041.210,00	19.780.281,00	Kab. Indragiri Hilir, Semua Kecamatan, Semua Kel/Desa	DANA TRANSFER UMUM-DANA ALOKASI UMUM	-	Upaya pengembangan perkebunan kelapa rakyat dan digitalisasi Pengembangan kawasan terpadu guna menguatkan pembangunan agribisnis Upaya pengembangan perkebunan kelapa rakyat dan digitalisasi Pengembangan kawasan terpadu guna menguatkan pembangunan agribisnis			100.000.000,00	DINAS PANGAN, TANAMAN PANGAN, HORTIKULTURA, DAN PETERNAKAN
	3.27.01.2.06.0004	Penyediaan Bahan Logistik Kantor																		

NO	KODE	URUSAN / BIDANG URUSAN / PROGRAM / KEGIATAN / SUB KEGIATAN	INDIKATOR PROGRAM / KEGIATAN / SUB KEGIATAN	TARGET AKHIR PERIODE RENSTRA OPD	REALISASI CAPAIAN RENJA OPD TAHUN 2022	PRAKIRAAN CAPAIAN TARGET RENJA OPD TAHUN 2023	CAPAIAN KINERJA DAN KERANGKA PENDANAAN										KELOMPOK SASARAN	PRAKIRAAN MAJU RENCANA TAHUN 2025		PERANGKAT DAERAH PENANGGUNG JAWAB
							TARGET 2024		PAGU INDIKATIF (Rp)			Bertambah/Berkurang (10-12)	LOKASI	SUMBER DANA	PRIORITAS			TARGET	PAGU INDIKATIF (Rp)	
							SEBELUM	SESUDAH	RKPD 2024	APBD 2024	RKPD PERUBAHAN 2024				NASIONAL	DAERAH				
1	2	3	4	5	6	7	8	9	10	11	12	13	14	15	16	17	18	19	20	21
			Jumlah Paket Bahan Logistik Kantor yang Disediakan				6 Paket	6 Paket	14.992.000,00	14.992.000,00	50.744.000,00	35.752.000,00	Kab. Indragiri Hilir, Semua Kecamatan, Semua Kel/Desa	DANA TRANSFER UMUM-DANA ALOKASI UMUM	-	Upaya pengembangan perkebunan kelapa rakyat dan digitalisasi Pengembangan kawasan terpadu guna menguatkan pembangunan agribisnis Upaya pengembangan perkebunan kelapa rakyat dan digitalisasi Pengembangan kawasan terpadu guna menguatkan pembangunan agribisnis			35.000.000,00	DINAS PANGAN, TANAMAN PANGAN, HORTIKULTURA, DAN PETERNAKAN
	3.27.01.2.06.0005	Penyediaan Barang Cetakan dan Penggandaan																		
			Jumlah Paket Barang Cetakan dan Penggandaan yang Disediakan				8 Paket	3 Paket	10.207.704,00	10.207.704,00	10.207.704,00	0,00	Kab. Indragiri Hilir, Semua Kecamatan, Semua Kel/Desa	DANA TRANSFER UMUM-DANA ALOKASI UMUM	-	Upaya pengembangan perkebunan kelapa rakyat dan digitalisasi Pengembangan kawasan terpadu guna menguatkan pembangunan agribisnis Upaya pengembangan perkebunan kelapa rakyat dan digitalisasi Pengembangan kawasan terpadu guna menguatkan pembangunan agribisnis			15.000.000,00	DINAS PANGAN, TANAMAN PANGAN, HORTIKULTURA, DAN PETERNAKAN
	3.27.01.2.06.0006	Penyediaan Bahan Bacaan dan Peraturan Perundang-undangan																		
			Jumlah Dokumen Bahan Bacaan dan Peraturan Perundang-Undangan yang Disediakan				13 Dokumen	4 Dokumen	7.200.000,00	7.200.000,00	7.200.000,00	0,00	Kab. Indragiri Hilir, Semua Kecamatan, Semua Kel/Desa	DANA TRANSFER UMUM-DANA ALOKASI UMUM	-	Upaya pengembangan perkebunan kelapa rakyat dan digitalisasi Pengembangan kawasan terpadu guna menguatkan pembangunan agribisnis Upaya pengembangan perkebunan kelapa rakyat dan digitalisasi Pengembangan kawasan terpadu guna menguatkan pembangunan agribisnis			8.000.000,00	DINAS PANGAN, TANAMAN PANGAN, HORTIKULTURA, DAN PETERNAKAN
	3.27.01.2.06.0009	Penyelenggaraan Rapat Koordinasi dan Konsultasi SKPD																		
			Jumlah Laporan Penyelenggaraan Rapat Koordinasi dan Konsultasi SKPD				70 Laporan	12 Laporan	310.230.000,00	277.358.000,00	469.055.000,00	158.825.000,00	Semua Kota/Kab, Semua Kecamatan, Semua Kel/Desa	DANA TRANSFER UMUM-DANA ALOKASI UMUM	-	Upaya pengembangan perkebunan kelapa rakyat dan digitalisasi Pengembangan kawasan terpadu guna menguatkan pembangunan agribisnis Upaya pengembangan perkebunan kelapa rakyat dan digitalisasi Pengembangan kawasan terpadu guna menguatkan pembangunan agribisnis			200.000.000,00	DINAS PANGAN, TANAMAN PANGAN, HORTIKULTURA, DAN PETERNAKAN
	3.27.01.2.07	Pengadaan Barang Milik Daerah Penunjang Urusan Pemerintah Daerah	*Persentase Pemenuhan Sarana dan Prasarana Pendukung Kinerja Perangkat Daerah*				20 Persen	20 Persen	0,00	0,00	0,00	0,00			-	Upaya pengembangan perkebunan kelapa rakyat dan digitalisasi Pengembangan kawasan terpadu guna menguatkan pembangunan agribisnis Upaya pengembangan perkebunan kelapa rakyat dan digitalisasi Pengembangan kawasan terpadu guna menguatkan pembangunan agribisnis	Perangkat Daerah		0,00	DINAS PANGAN, TANAMAN PANGAN, HORTIKULTURA, DAN PETERNAKAN
	3.27.01.2.07.0002	Pengadaan Kendaraan Dinas Operasional atau Lapangan																		
			Jumlah Unit Kendaraan Dinas Operasional atau Lapangan yang Disediakan				0 Unit	0 Unit	0,00	0,00	0,00	0,00	Kab. Indragiri Hilir, Semua Kecamatan, Semua Kel/Desa	DANA TRANSFER UMUM-DANA ALOKASI UMUM	-	Upaya pengembangan perkebunan kelapa rakyat dan digitalisasi Pengembangan kawasan terpadu guna menguatkan pembangunan agribisnis Upaya pengembangan perkebunan kelapa rakyat dan digitalisasi Pengembangan kawasan terpadu guna menguatkan pembangunan agribisnis			0,00	DINAS PANGAN, TANAMAN PANGAN, HORTIKULTURA, DAN PETERNAKAN
	3.27.01.2.08	Penyediaan Jasa Penunjang Urusan Pemerintahan Daerah	*Persentase Ketersediaan Jasa Penunjang Operasional Kantor*				20 Persen	20 Persen	416.650.600,00	841.046.650,00	834.350.650,00	417.700.050,00			-	Upaya pengembangan perkebunan kelapa rakyat dan digitalisasi Pengembangan kawasan terpadu guna menguatkan pembangunan agribisnis Upaya pengembangan perkebunan kelapa rakyat dan digitalisasi Pengembangan kawasan terpadu guna menguatkan pembangunan agribisnis	Perangkat Daerah		474.000.000,00	DINAS PANGAN, TANAMAN PANGAN, HORTIKULTURA, DAN PETERNAKAN

NO	KODE	URUSAN / BIDANG URUSAN / PROGRAM / KEGIATAN / SUB KEGIATAN	INDIKATOR PROGRAM / KEGIATAN / SUB KEGIATAN	TARGET AKHIR PERIODE RENSTRA OPD	REALISASI CAPAIAN RENJA OPD TAHUN 2022	PRAKIRAAN CAPAIAN TARGET RENJA OPD TAHUN 2023	CAPAIAN KINERJA DAN KERANGKA PENDANAAN										KELOMPOK SASARAN	PRAKIRAAN MAJU RENCANA TAHUN 2025		PERANGKAT DAERAH PENANGGUNG JAWAB
							TARGET 2024		PAGU INDIKATIF (Rp)			Bertambah/Berkurang (10-12)	LOKASI	SUMBER DANA	PRIORITAS			TARGET	PAGU INDIKATIF (Rp)	
							SEBELUM	SESUDAH	RKPD 2024	APBD 2024	RKPD PERUBAHAN 2024				NASIONAL	DAERAH				
1	2	3	4	5	6	7	8	9	10	11	12	13	14	15	16	17	18	19	20	21
	3.27.01.2.08.0001	Penyediaan Jasa Surat Menyurat																		
			Jumlah Laporan Penyediaan Jasa Surat Menyurat				1 Laporan	1 Laporan	3.996.000,00	8.780.650,00	8.780.650,00	4.784.650,00	Kab. Indragiri Hilir, Semua Kecamatan, Semua Kel/Desa	DANA TRANSFER UMUM-DANA ALOKASI UMUM	-	Upaya pengembangan perkebunan kelapa rakyat dan digitalisasi Pengembangan kawasan terpadu guna menguatkan pembangunan agribisnis Upaya pengembangan perkebunan kelapa rakyat dan digitalisasi Pengembangan kawasan terpadu guna menguatkan pembangunan agribisnis			4.000.000,00	DINAS PANGAN, TANAMAN PANGAN, HORTIKULTURA, DAN PETERNAKAN
	3.27.01.2.08.0002	Penyediaan Jasa Komunikasi, Sumber Daya Air dan Listrik																		
			Jumlah Laporan Penyediaan Jasa Komunikasi, Sumber Daya Air dan Listrik yang Disediakan				12 Laporan	12 Laporan	26.581.000,00	148.626.000,00	141.930.000,00	115.349.000,00	Kab. Indragiri Hilir, Semua Kecamatan, Semua Kel/Desa	DANA TRANSFER UMUM-DANA ALOKASI UMUM	-	Upaya pengembangan perkebunan kelapa rakyat dan digitalisasi Pengembangan kawasan terpadu guna menguatkan pembangunan agribisnis Upaya pengembangan perkebunan kelapa rakyat dan digitalisasi Pengembangan kawasan terpadu guna menguatkan pembangunan agribisnis			150.000.000,00	DINAS PANGAN, TANAMAN PANGAN, HORTIKULTURA, DAN PETERNAKAN
	3.27.01.2.08.0004	Penyediaan Jasa Pelayanan Umum Kantor																		
			Jumlah Laporan Penyediaan Jasa Pelayanan Umum Kantor yang Disediakan				12 Laporan	12 Laporan	386.073.600,00	683.640.000,00	683.640.000,00	297.566.400,00	Kab. Indragiri Hilir, Semua Kecamatan, Semua Kel/Desa	DANA TRANSFER UMUM-DANA ALOKASI UMUM	-	Upaya pengembangan perkebunan kelapa rakyat dan digitalisasi Pengembangan kawasan terpadu guna menguatkan pembangunan agribisnis Upaya pengembangan perkebunan kelapa rakyat dan digitalisasi Pengembangan kawasan terpadu guna menguatkan pembangunan agribisnis			320.000.000,00	DINAS PANGAN, TANAMAN PANGAN, HORTIKULTURA, DAN PETERNAKAN
	3.27.01.2.09	Pemeliharaan Barang Milik Daerah Penunjang Urusan Pemerintahan Daerah	*Persentase Sarana dan Prasarana Pendukung Kinerja Perangkat Daerah yang terpelihara dengan baik*				20 Persen	20 Persen	47.859.869,00	67.869.139,00	90.869.139,00	43.009.270,00			-	Upaya pengembangan perkebunan kelapa rakyat dan digitalisasi Pengembangan kawasan terpadu guna menguatkan pembangunan agribisnis Upaya pengembangan perkebunan kelapa rakyat dan digitalisasi Pengembangan kawasan terpadu guna menguatkan pembangunan agribisnis	Perangkat Daerah		140.000.000,00	DINAS PANGAN, TANAMAN PANGAN, HORTIKULTURA, DAN PETERNAKAN
	3.27.01.2.09.0001	Penyediaan Jasa Pemeliharaan, Biaya Pemeliharaan, dan Pajak Kendaraan Perorangan Dinas atau Kendaraan Dinas Jabatan																		
			Jumlah Kendaraan Perorangan Dinas atau Kendaraan Dinas Jabatan yang Dipelihara dan dibayarkan Pajaknya				4 Unit	4 Unit	17.869.139,00	22.869.139,00	29.869.139,00	12.000.000,00	Kab. Indragiri Hilir, Semua Kecamatan, Semua Kel/Desa	DANA TRANSFER UMUM-DANA ALOKASI UMUM	-	Upaya pengembangan perkebunan kelapa rakyat dan digitalisasi Pengembangan kawasan terpadu guna menguatkan pembangunan agribisnis Upaya pengembangan perkebunan kelapa rakyat dan digitalisasi Pengembangan kawasan terpadu guna menguatkan pembangunan agribisnis			30.000.000,00	DINAS PANGAN, TANAMAN PANGAN, HORTIKULTURA, DAN PETERNAKAN
	3.27.01.2.09.0002	Penyediaan Jasa Pemeliharaan, Biaya Pemeliharaan, Pajak dan Perizinan Kendaraan Dinas Operasional atau Lapangan																		
			Jumlah Kendaraan Dinas Operasional atau Lapangan yang Dipelihara dan dibayarkan Pajak dan Perizinannya				7 Unit	11 Unit	10.000.000,00	35.000.000,00	48.000.000,00	38.000.000,00	Kab. Indragiri Hilir, Semua Kecamatan, Semua Kel/Desa	DANA TRANSFER UMUM-DANA ALOKASI UMUM	-	Upaya pengembangan perkebunan kelapa rakyat dan digitalisasi Pengembangan kawasan terpadu guna menguatkan pembangunan agribisnis Upaya pengembangan perkebunan kelapa rakyat dan digitalisasi Pengembangan kawasan terpadu guna menguatkan pembangunan agribisnis			35.000.000,00	DINAS PANGAN, TANAMAN PANGAN, HORTIKULTURA, DAN PETERNAKAN
	3.27.01.2.09.0009	Pemeliharaan/Rehabilitasi Gedung Kantor dan Bangunan Lainnya																		

NO	KODE	URUSAN / BIDANG URUSAN / PROGRAM / KEGIATAN / SUB KEGIATAN	INDIKATOR PROGRAM / KEGIATAN / SUB KEGIATAN	TARGET AKHIR PERIODE RENSTRA OPD	REALISASI CAPAIAN RENJA OPD TAHUN 2022	PRAKIRAAN CAPAIAN TARGET RENJA OPD TAHUN 2023	CAPAIAN KINERJA DAN KERANGKA PENDANAAN										KELOMPOK SASARAN	PRAKIRAAN MAJU RENCANA TAHUN 2025		PERANGKAT DAERAH PENANGGUNG JAWAB
							TARGET 2024		PAGU INDIKATIF (Rp)			Bertambah/Berkurang (10-12)	LOKASI	SUMBER DANA	PRIORITAS			TARGET	PAGU INDIKATIF (Rp)	
							SEBELUM	SESUDAH	RKPD 2024	APBD 2024	RKPD PERUBAHAN 2024				NASIONAL	DAERAH				
1	2	3	4	5	6	7	8	9	10	11	12	13	14	15	16	17	18	19	20	21
			Jumlah Gedung Kantor dan Bangunan Lainnya yang Dipelihara/Direhabilitasi				1 Unit	0 Unit	9.990.730,00	0,00	0,00	-9.990.730,00	Kab. Indragiri Hilir, Semua Kecamatan, Semua Kel/Desa	DANA TRANSFER UMUM-DANA ALOKASI UMUM	-	Upaya pengembangan perkebunan kelapa rakyat dan digitalisasi Pengembangan kawasan terpadu guna menguatkan pembangunan agribisnis Upaya pengembangan perkebunan kelapa rakyat dan digitalisasi Pengembangan kawasan terpadu guna menguatkan pembangunan agribisnis			50.000.000,00	DINAS PANGAN, TANAMAN PANGAN, HORTIKULTURA, DAN PETERNAKAN
	3.27.01.2.09.0011	Pemeliharaan/Rehabilitasi Sarana dan Prasarana Pendukung Gedung Kantor atau Bangunan Lainnya																		
			Jumlah Sarana dan Prasarana Pendukung Gedung Kantor atau Bangunan Lainnya yang Dipelihara/Direhabilitasi				5 Unit	5 Unit	10.000.000,00	10.000.000,00	13.000.000,00	3.000.000,00	Kab. Indragiri Hilir, Semua Kecamatan, Semua Kel/Desa	DANA TRANSFER UMUM-DANA ALOKASI UMUM	-	Upaya pengembangan perkebunan kelapa rakyat dan digitalisasi Pengembangan kawasan terpadu guna menguatkan pembangunan agribisnis Upaya pengembangan perkebunan kelapa rakyat dan digitalisasi Pengembangan kawasan terpadu guna menguatkan pembangunan agribisnis			25.000.000,00	DINAS PANGAN, TANAMAN PANGAN, HORTIKULTURA, DAN PETERNAKAN
2.	**3.27.02**	**PROGRAM PENYEDIAAN DAN PENGEMBANGAN SARANA PERTANIAN**	**Persentase Peningkatan Penggunaan Produk dalam Negeri Bidang Prasarana Sarana dan Penyuluhan**				**15 %**	**15 Persen**	**2.103.864.820,00**	**1.837.387.620,00**	**1.800.387.620,00**	**-1.941.781.820,00**							**162.083.000,00**	
	3.27.02.2.01	Pengawasan Penggunaan Sarana Pertanian	*Cakupan Monev Pengawasan Penggunaan Sarana Pertanian Bidang Prasarana Sarana dan Penyuluhan Cakupan Monev Pengawasan Penggunaan Sarana Pertanian Bidang Tanaman Pangan dan Hortikultura*				15 Persen 5 Persen	15 Persen 5 Persen	920.651.000,00	876.433.000,00	839.433.000,00	-81.218.000,00			-	Upaya pengembangan perkebunan kelapa rakyat dan digitalisasi Pengembangan kawasan terpadu guna menguatkan pembangunan agribisnis Upaya pengembangan perkebunan kelapa rakyat dan digitalisasi Pengembangan kawasan terpadu guna menguatkan pembangunan agribisnis	Gabungan Kelompok Tani (GAPOKTAN), Kelompok Tani (POKTAN), Kelompok Wanita Tani (KWT), UPJA dan Kelompok Masyarakat Petani Lainnya		82.420.000,00	DINAS PANGAN, TANAMAN PANGAN, HORTIKULTURA, DAN PETERNAKAN
	3.27.02.2.01.0001	Pengawasan Penggunaan Sarana Pendukung Pertanian Sesuai dengan Komoditas, Teknologi dan Spesifik Lokasi																		
			Jumlah Pengawasan Penggunaan Sarana Pendukung Pertanian Sesuai dengan Komoditas, Teknologi dan Spesifik Lokasi				1 Laporan	1 Laporan	111.461.000,00	111.461.000,00	74.461.000,00	-37.000.000,00	Kab. Indragiri Hilir, Semua Kecamatan, Semua Kel/Desa	DANA TRANSFER UMUM-DANA ALOKASI UMUM	-	Upaya pengembangan perkebunan kelapa rakyat dan digitalisasi Pengembangan kawasan terpadu guna menguatkan pembangunan agribisnis Upaya pengembangan perkebunan kelapa rakyat dan digitalisasi Pengembangan kawasan terpadu guna menguatkan pembangunan agribisnis			36.210.000,00	DINAS PANGAN, TANAMAN PANGAN, HORTIKULTURA, DAN PETERNAKAN
	3.27.02.2.01.0002	Pendampingan Penggunaan Sarana Pendukung Pertanian																		
			Jumlah Pendampingan Penggunaan Sarana Pendukung Pertanian				1 Laporan	7 Laporan	421.461.000,00	413.243.000,00	413.243.000,00	-8.218.000,00	Kab. Indragiri Hilir, Semua Kecamatan, Semua Kel/Desa	DANA TRANSFER UMUM-DANA ALOKASI UMUM	-	Upaya pengembangan perkebunan kelapa rakyat dan digitalisasi Pengembangan kawasan terpadu guna menguatkan pembangunan agribisnis Upaya pengembangan perkebunan kelapa rakyat dan digitalisasi Pengembangan kawasan terpadu guna menguatkan pembangunan agribisnis			36.210.000,00	DINAS PANGAN, TANAMAN PANGAN, HORTIKULTURA, DAN PETERNAKAN
	3.27.02.2.01.0003	Perbanyakan Benih Bersertifikat Tanaman Pangan Berbentuk Biji/Benih																		
			Jumlah benih bersertifikat tanaman pangan berbentuk biji/benih yang diperbanyak				25 Ton	25 Ton	387.729.000,00	351.729.000,00	351.729.000,00	-36.000.000,00	Kab. Indragiri Hilir, Semua Kecamatan, Semua Kel/Desa	DANA TRANSFER UMUM-DANA ALOKASI UMUM	-	Upaya pengembangan perkebunan kelapa rakyat dan digitalisasi Pengembangan kawasan terpadu guna menguatkan pembangunan agribisnis Upaya pengembangan perkebunan kelapa rakyat dan digitalisasi Pengembangan kawasan terpadu guna menguatkan pembangunan agribisnis			10.000.000,00	DINAS PANGAN, TANAMAN PANGAN, HORTIKULTURA, DAN PETERNAKAN

NO	KODE	URUSAN / BIDANG URUSAN / PROGRAM / KEGIATAN / SUB KEGIATAN	INDIKATOR PROGRAM / KEGIATAN / SUB KEGIATAN	TARGET AKHIR PERIODE RENSTRA OPD	REALISASI CAPAIAN RENJA OPD TAHUN 2022	PRAKIRAAN CAPAIAN TARGET RENJA OPD TAHUN 2023	CAPAIAN KINERJA DAN KERANGKA PENDANAAN										KELOMPOK SASARAN	PRAKIRAAN MAJU RENCANA TAHUN 2025		PERANGKAT DAERAH PENANGGUNG JAWAB
							TARGET 2024		PAGU INDIKATIF (Rp)			Bertambah/Berkurang (10-12)	LOKASI	SUMBER DANA	PRIORITAS			TARGET	PAGU INDIKATIF (Rp)	
							SEBELUM	SESUDAH	RKPD 2024	APBD 2024	RKPD PERUBAHAN 2024				NASIONAL	DAERAH				
1	2	3	4	5	6	7	8	9	10	11	12	13	14	15	16	17	18	19	20	21
	3.27.02.2.02	Pengelolaan Sumber Daya Genetik (SDG) Hewan, Tumbuhan, dan Mikro Organisme Kewenangan Kabupaten/Kota	*Persentase Pembibitan Ternak*				20 Persen	20 Persen	60.292.000,00	38.032.800,00	38.032.800,00	-22.259.200,00			-	Upaya pengembangan perkebunan kelapa rakyat dan digitalisasi Pengembangan kawasan terpadu guna menguatkan pembangunan agribisnis Upaya pengembangan perkebunan kelapa rakyat dan digitalisasi Pengembangan kawasan terpadu guna menguatkan pembangunan agribisnis	Kelompok Tani (POKTAN) dan Masyarakat Pemilik Ternak		7.242.000,00	DINAS PANGAN, TANAMAN PANGAN, HORTIKULTURA, DAN PETERNAKAN
	3.27.02.2.02.0002	Peningkatan Kualitas SDG Hewan/Tanaman																		
			Jumlah Pelaksanaan Peningkatan Kualitas SDG Hewan/Tanaman				1 Dokumen	1 Dokumen	60.292.000,00	38.032.800,00	38.032.800,00	-22.259.200,00	Kab. Indragiri Hilir, Semua Kecamatan, Semua Kel/Desa	DANA TRANSFER UMUM-DANA ALOKASI UMUM	-	Upaya pengembangan perkebunan kelapa rakyat dan digitalisasi Pengembangan kawasan terpadu guna menguatkan pembangunan agribisnis Upaya pengembangan perkebunan kelapa rakyat dan digitalisasi Pengembangan kawasan terpadu guna menguatkan pembangunan agribisnis			7.242.000,00	DINAS PANGAN, TANAMAN PANGAN, HORTIKULTURA, DAN PETERNAKAN
	3.27.02.2.05	Pengendalian dan Pengawasan Penyediaan dan Peredaran Benih/Bibit Ternak, dan Hijauan Pakan Ternak dalam Daerah Kabupaten/Kota	*Persentase pengendalian dan pengawasan peredaran bibit ternak*				15 Persen	15 Persen	1.122.921.820,00	922.921.820,00	922.921.820,00	-200.000.000,00			-	Upaya pengembangan perkebunan kelapa rakyat dan digitalisasi Pengembangan kawasan terpadu guna menguatkan pembangunan agribisnis Upaya pengembangan perkebunan kelapa rakyat dan digitalisasi Pengembangan kawasan terpadu guna menguatkan pembangunan agribisnis	Kelompok Tani (POKTAN) dan Kelompok Masyarakat Sub Sektor Peternakan		72.421.000,00	DINAS PANGAN, TANAMAN PANGAN, HORTIKULTURA, DAN PETERNAKAN
	3.27.02.2.05.0008	Penjaminan Peredaran Benih/Bibit Ternak																		
			Jumlah benih/bibit ternak yang beredar				16 Laporan	14 Laporan	1.122.921.820,00	922.921.820,00	922.921.820,00	-200.000.000,00	Kab. Indragiri Hilir, Semua Kecamatan, Semua Kel/Desa	DANA TRANSFER UMUM-DANA ALOKASI UMUM	-	Upaya pengembangan perkebunan kelapa rakyat dan digitalisasi Pengembangan kawasan terpadu guna menguatkan pembangunan agribisnis Upaya pengembangan perkebunan kelapa rakyat dan digitalisasi Pengembangan kawasan terpadu guna menguatkan pembangunan agribisnis			72.421.000,00	DINAS PANGAN, TANAMAN PANGAN, HORTIKULTURA, DAN PETERNAKAN
3.	**3.27.03**	**PROGRAM PENYEDIAAN DAN PENGEMBANGAN PRASARANA PERTANIAN**	**Persentase Ketersediaan Prasarana Perbenihan Persentase Ketersediaan Prasarana Pertanian**				**15 2 % %**	**15 2 % %**	**1.084.303.145,00**	**1.358.820.345,00**	**1.113.770.200,00**	**-829.632.145,00**							**254.671.000,00**	
	3.27.03.2.01	Pengembangan Prasarana Pertanian	*Cakupan Prasarana Pertanian yang dikembangkan Jumlah Kelompok Tani Penangkar Benih yang di Bina*				10 Persen 2 Persen	10 Persen 2 Persen	347.145.145,00	572.145.145,00	327.095.000,00	-20.050.145,00			-	Upaya pengembangan perkebunan kelapa rakyat dan digitalisasi Pengembangan kawasan terpadu guna menguatkan pembangunan agribisnis Upaya pengembangan perkebunan kelapa rakyat dan digitalisasi Pengembangan kawasan terpadu guna menguatkan pembangunan agribisnis	Kelompok Tani (POKTAN), Kelompok Masyarakat Lainnya, dan Masyarakat/Petani		59.662.000,00	DINAS PANGAN, TANAMAN PANGAN, HORTIKULTURA, DAN PETERNAKAN
	3.27.03.2.01.0003	Koordinasi dan Sinkronisasi Prasarana Pendukung Pertanian Lainnya																		
			Jumlah Koordinasi dan Sinkronisasi Prasarana Pendukung Pertanian Lainnya				1 Laporan	1 Laporan	310.561.145,00	310.561.145,00	216.399.000,00	-94.162.145,00	Kab. Indragiri Hilir, Semua Kecamatan, Semua Kel/Desa	DANA TRANSFER UMUM-DANA ALOKASI UMUM	-	Upaya pengembangan perkebunan kelapa rakyat dan digitalisasi Pengembangan kawasan terpadu guna menguatkan pembangunan agribisnis Upaya pengembangan perkebunan kelapa rakyat dan digitalisasi Pengembangan kawasan terpadu guna menguatkan pembangunan agribisnis			45.178.000,00	DINAS PANGAN, TANAMAN PANGAN, HORTIKULTURA, DAN PETERNAKAN
	3.27.03.2.01.0015	Pengelolaan Lahan Pertanian Pangan Berkelanjutan/LP2B, Kawasan Pertanian Pangan Berkelanjutan/KP2B dan Lahan Cadangan Pertanian Pangan Berkelanjutan/LCP2B di Kabupaten/Kota																		

NO	KODE	URUSAN / BIDANG URUSAN / PROGRAM / KEGIATAN / SUB KEGIATAN	INDIKATOR PROGRAM / KEGIATAN / SUB KEGIATAN	TARGET AKHIR PERIODE RENSTRA OPD	REALISASI CAPAIAN RENJA OPD TAHUN 2022	PRAKIRAAN CAPAIAN TARGET RENJA OPD TAHUN 2023	CAPAIAN KINERJA DAN KERANGKA PENDANAAN										KELOMPOK SASARAN	PRAKIRAAN MAJU RENCANA TAHUN 2025		PERANGKAT DAERAH PENANGGUNG JAWAB
							TARGET 2024		PAGU INDIKATIF (Rp)			Bertambah/Berkurang (10-12)	LOKASI	SUMBER DANA	PRIORITAS			TARGET	PAGU INDIKATIF (Rp)	
							SEBELUM	SESUDAH	RKPD 2024	APBD 2024	RKPD PERUBAHAN 2024				NASIONAL	DAERAH				
1	2	3	4	5	6	7	8	9	10	11	12	13	14	15	16	17	18	19	20	21
			Lahan Pertanian Pangan Berkelanjutan/LP2B, Kawasan Pertanian Pangan Berkelanjutan/KP2B dan Lahan Cadangan Pertanian Pangan Berkelanjutan/LCP2B yang dikelola				1 Dokumen	1 Dokumen	36.584.000,00	261.584.000,00	110.696.000,00	74.112.000,00	Kab. Indragiri Hilir, Semua Kecamatan, Semua Kel/Desa	DANA TRANSFER UMUM-DANA ALOKASI UMUM	-	Upaya pengembangan perkebunan kelapa rakyat dan digitalisasi Pengembangan kawasan terpadu guna menguatkan pembangunan agribisnis Upaya pengembangan perkebunan kelapa rakyat dan digitalisasi Pengembangan kawasan terpadu guna menguatkan pembangunan agribisnis			14.484.000,00	DINAS PANGAN, TANAMAN PANGAN, HORTIKULTURA, DAN PETERNAKAN
	3.27.03.2.02	Pembangunan Prasarana Pertanian	*Cakupan Prasarana Pertanian yang dibangun*				15 Persen	15 Persen	737.158.000,00	786.675.200,00	786.675.200,00	49.517.200,00			-	Upaya pengembangan perkebunan kelapa rakyat dan digitalisasi Pengembangan kawasan terpadu guna menguatkan pembangunan agribisnis Upaya pengembangan perkebunan kelapa rakyat dan digitalisasi Pengembangan kawasan terpadu guna menguatkan pembangunan agribisnis	Gabungan Kelompok Tani (GAPOKTAN), Kelompok Tani (POKTAN), Kelompok Wanita Tani (KWT), UPJA dan Kelompok Masyarakat Petani Lainnya		195.009.000,00	DINAS PANGAN, TANAMAN PANGAN, HORTIKULTURA, DAN PETERNAKAN
	3.27.03.2.02.0003	Pembangunan, Rehabilitasi dan Pemeliharaan Jalan Usaha Tani																		
			Jalan Usaha Tani yang Dibangun, Direhabilitasi dan Dipelihara				2 Unit	0 Unit	421.461.000,00	0,00	0,00	-421.461.000,00	Kab. Indragiri Hilir, Semua Kecamatan, Semua Kel/Desa	DANA TRANSFER UMUM-DANA ALOKASI UMUM	-	Upaya pengembangan perkebunan kelapa rakyat dan digitalisasi Pengembangan kawasan terpadu guna menguatkan pembangunan agribisnis Upaya pengembangan perkebunan kelapa rakyat dan digitalisasi Pengembangan kawasan terpadu guna menguatkan pembangunan agribisnis			79.662.000,00	DINAS PANGAN, TANAMAN PANGAN, HORTIKULTURA, DAN PETERNAKAN
	3.27.03.2.02.0009	Pembangunan, Rehabilitasi dan Pemeliharaan Prasarana Pertanian Lainnya																		
			Jumlah Prasarana Pertanian Lainnya yang Dibangun, Direhabilitasi dan Dipelihara				1 Unit	1 Unit	165.697.000,00	336.675.200,00	336.675.200,00	170.978.200,00	Kab. Indragiri Hilir, Semua Kecamatan, Semua Kel/Desa	DANA TRANSFER UMUM-DANA ALOKASI UMUM	-	Upaya pengembangan perkebunan kelapa rakyat dan digitalisasi Pengembangan kawasan terpadu guna menguatkan pembangunan agribisnis Upaya pengembangan perkebunan kelapa rakyat dan digitalisasi Pengembangan kawasan terpadu guna menguatkan pembangunan agribisnis			45.347.000,00	DINAS PANGAN, TANAMAN PANGAN, HORTIKULTURA, DAN PETERNAKAN
	3.27.03.2.02.0010	Rehabilitasi dan Pemeliharaan Jaringan Irigasi Usaha Tani																		
			Jumlah jaringan irigasi usaha tani yang direhabilitasi				1 Unit	2 Unit	150.000.000,00	450.000.000,00	450.000.000,00	300.000.000,00	Kab. Indragiri Hilir, Semua Kecamatan, Semua Kel/Desa	DANA TRANSFER UMUM-DANA ALOKASI UMUM DANA TRANSFER KHUSUS-DANA ALOKASI KHUSUS FISIK	-	Upaya pengembangan perkebunan kelapa rakyat dan digitalisasi Pengembangan kawasan terpadu guna menguatkan pembangunan agribisnis Upaya pengembangan perkebunan kelapa rakyat dan digitalisasi Pengembangan kawasan terpadu guna menguatkan pembangunan agribisnis			70.000.000,00	DINAS PANGAN, TANAMAN PANGAN, HORTIKULTURA, DAN PETERNAKAN
4.	**3.27.04**	**PROGRAM PENGENDALIAN KESEHATAN HEWAN DAN KESEHATAN MASYARAKAT VETERINER**	**Persentase Penurunan Kejadian dan Jumlah Kasus Penyakit Hewan Menular**				**4,5 %**	**4,5 %**	**62.190.000,00**	**443.340.000,00**	**448.132.000,00**	**-2.875.000,00**							**59.315.000,00**	
	3.27.04.2.01	Penjaminan Kesehatan Hewan, Penutupan dan Pembukaan Daerah Wabah Penyakit Hewan Menular Dalam daerah Kabupaten/Kota	*Cakupan Pengendalian Wabah Penyakit Hewan Menular*				10 Persen	10 Persen	33.168.000,00	33.168.000,00	33.168.000,00	0,00			-	Upaya pengembangan perkebunan kelapa rakyat dan digitalisasi Pengembangan kawasan terpadu guna menguatkan pembangunan agribisnis Upaya pengembangan perkebunan kelapa rakyat dan digitalisasi Pengembangan kawasan terpadu guna menguatkan pembangunan agribisnis	Masyarakat		28.968.000,00	DINAS PANGAN, TANAMAN PANGAN, HORTIKULTURA, DAN PETERNAKAN
	3.27.04.2.01.0008	Pemberantasan Penyakit Hewan Menular dan Zoonosis dalam 1 (satu) Daerah Kabupaten/Kota																		

NO	KODE	URUSAN / BIDANG URUSAN / PROGRAM / KEGIATAN / SUB KEGIATAN	INDIKATOR PROGRAM / KEGIATAN / SUB KEGIATAN	TARGET AKHIR PERIODE RENSTRA OPD	REALISASI CAPAIAN RENJA OPD TAHUN 2022	PRAKIRAAN CAPAIAN TARGET RENJA OPD TAHUN 2023	CAPAIAN KINERJA DAN KERANGKA PENDANAAN										KELOMPOK SASARAN	PRAKIRAAN MAJU RENCANA TAHUN 2025		PERANGKAT DAERAH PENANGGUNG JAWAB
							TARGET 2024		PAGU INDIKATIF (Rp)			Bertambah/Berkurang (10-12)	LOKASI	SUMBER DANA	PRIORITAS			TARGET	PAGU INDIKATIF (Rp)	
							SEBELUM	SESUDAH	RKPD 2024	APBD 2024	RKPD PERUBAHAN 2024				NASIONAL	DAERAH				
1	2	3	4	5	6	7	8	9	10	11	12	13	14	15	16	17	18	19	20	21
			Jumlah wilayah atau kawasan yang mengalami penurunan kasus penyakit hewan menular dan zoonosis dalam 1 (satu) Daerah Kabupaten/kota				1 Laporan	1 Laporan	33.168.000,00	33.168.000,00	33.168.000,00	0,00	Kab. Indragiri Hilir, Semua Kecamatan, Semua Kel/Desa	DANA TRANSFER UMUM-DANA ALOKASI UMUM	-	Upaya pengembangan perkebunan kelapa rakyat dan digitalisasi Pengembangan kawasan terpadu guna menguatkan pembangunan agribisnis Upaya pengembangan perkebunan kelapa rakyat dan digitalisasi Pengembangan kawasan terpadu guna menguatkan pembangunan agribisnis			28.968.000,00	DINAS PANGAN, TANAMAN PANGAN, HORTIKULTURA, DAN PETERNAKAN
	3.27.04.2.03	Pengelolaan Pelayanan Jasa Laboratorium dan Jasa Medik Veteriner dalam Daerah Kabupaten/Kota	*Persentase Tersedianya Pelayanan Jasa Medik Veteriner*				-	25 Persen	0,00	381.150.000,00	381.150.000,00	381.150.000,00			-	- --	-		5.000.000,00	DINAS PANGAN, TANAMAN PANGAN, HORTIKULTURA, DAN PETERNAKAN
	3.27.04.2.03.0002	Penyediaan Pelayanan Jasa Medik Veteriner																		
			Jumlah Pelayanan Jasa Medik Veteriner				-	-	0,00	381.150.000,00	381.150.000,00	381.150.000,00	Kab. Indragiri Hilir, Semua Kecamatan, Semua Kel/Desa	DANA TRANSFER KHUSUS-DANA ALOKASI KHUSUS NON FISIK	-	- --			5.000.000,00	DINAS PANGAN, TANAMAN PANGAN, HORTIKULTURA, DAN PETERNAKAN
	3.27.04.2.04	Penerapan dan Pengawasan Persyaratan Teknis Kesehatan Masyarakat Veteriner	*Cakupan Monev Persyaratan Teknis Kesehatan Masyarakat Veteriner*				10 Persen	86 Persen	29.022.000,00	29.022.000,00	33.814.000,00	4.792.000,00			Memperkuat Ketahanan Ekonomi Untuk Pertumbuhan Yang Berkualitas dan Berkeadilan	Upaya pengembangan perkebunan kelapa rakyat dan digitalisasi Pengembangan kawasan terpadu guna menguatkan pembangunan agribisnis Upaya pengembangan perkebunan kelapa rakyat dan digitalisasi Pengembangan kawasan terpadu guna menguatkan pembangunan agribisnis	Masyarakat		25.347.000,00	DINAS PANGAN, TANAMAN PANGAN, HORTIKULTURA, DAN PETERNAKAN
	3.27.04.2.04.0005	Pembinaan Penerapan persyaratan higiene sanitasi pada unit usaha produk hewan																		
			Jumlah unit usaha produk hewan yang telah dibina untuk penerapan persyaratan higiene sanitasi				1 Unit Usaha	1 Unit Usaha	29.022.000,00	29.022.000,00	33.814.000,00	4.792.000,00	Kab. Indragiri Hilir, Semua Kecamatan, Semua Kel/Desa	DANA TRANSFER UMUM-DANA ALOKASI UMUM	Memperkuat Ketahanan Ekonomi Untuk Pertumbuhan Yang Berkualitas dan Berkeadilan	Upaya pengembangan perkebunan kelapa rakyat dan digitalisasi Pengembangan kawasan terpadu guna menguatkan pembangunan agribisnis Upaya pengembangan perkebunan kelapa rakyat dan digitalisasi Pengembangan kawasan terpadu guna menguatkan pembangunan agribisnis			25.347.000,00	DINAS PANGAN, TANAMAN PANGAN, HORTIKULTURA, DAN PETERNAKAN
5.	**3.27.05**	**PROGRAM PENGENDALIAN DAN PENANGGULANGAN BENCANA PERTANIAN**	**Persentase Penurunan Serangan OPT**				**10 %**	**10 %**	**28.292.000,00**	**28.292.000,00**	**93.292.000,00**	**-21.050.000,00**							**7.242.000,00**	
	3.27.05.2.01	Pengendalian dan Penanggulangan Bencana Pertanian Kabupaten/Kota	*Cakupan Pengendalian dan Penanggulangan OPT*				10 Persen	10 Persen	28.292.000,00	28.292.000,00	93.292.000,00	65.000.000,00			-	Upaya pengembangan perkebunan kelapa rakyat dan digitalisasi Pengembangan kawasan terpadu guna menguatkan pembangunan agribisnis Upaya pengembangan perkebunan kelapa rakyat dan digitalisasi Pengembangan kawasan terpadu guna menguatkan pembangunan agribisnis	Gabungan Kelompok Tani (GAPOKTAN), Kelompok Tani (POKTAN), Kelompok Wanita Tani (KWT) dan Kelompok Masyarakat Petani Lainnya		7.242.000,00	DINAS PANGAN, HORTIKULTURA, DAN PETERNAKAN
	3.27.05.2.01.0001	Pengendalian Organisme Pengganggu Tumbuhan (OPT) Tanaman Pangan, Hortikultura, dan Perkebunan																		
			Jumlah Luas Serangan Organisme Pengganggu Tumbuhan (OPT) Tanaman Pangan, Hortikultura, dan Perkebunan yang Dikendalikan				2 Ha	2 Ha	28.292.000,00	28.292.000,00	93.292.000,00	65.000.000,00	Kab. Indragiri Hilir, Semua Kecamatan, Semua Kel/Desa	DANA TRANSFER UMUM-DANA ALOKASI UMUM	-	Upaya pengembangan perkebunan kelapa rakyat dan digitalisasi Pengembangan kawasan terpadu guna menguatkan pembangunan agribisnis Upaya pengembangan perkebunan kelapa rakyat dan digitalisasi Pengembangan kawasan terpadu guna menguatkan pembangunan agribisnis			7.242.000,00	DINAS PANGAN, TANAMAN PANGAN, HORTIKULTURA, DAN PETERNAKAN
6.	**3.27.07**	**PROGRAM PENYULUHAN PERTANIAN**	**Persentase Kelembagaan (Kelompok Tani) yang Meningkat Kapasitasnya Persentase Kelembagaan (Kelompok Tani) yang Meningkat Kapasitasnya**				**20 20 % Persen**	**20 20 % Persen**	**168.044.000,00**	**487.486.000,00**	**487.486.000,00**	**-117.350.000,00**							**50.694.000,00**	

NO	KODE	URUSAN / BIDANG URUSAN / PROGRAM / KEGIATAN / SUB KEGIATAN	INDIKATOR PROGRAM / KEGIATAN / SUB KEGIATAN	TARGET AKHIR PERIODE RENSTRA OPD	REALISASI CAPAIAN RENJA OPD TAHUN 2022	PRAKIRAAN CAPAIAN TARGET RENJA OPD TAHUN 2023	CAPAIAN KINERJA DAN KERANGKA PENDANAAN										KELOMPOK SASARAN	PRAKIRAAN MAJU RENCANA TAHUN 2025		PERANGKAT DAERAH PENANGGUNG JAWAB
							TARGET 2024		PAGU INDIKATIF (Rp)			Bertambah/Berkurang (10-12)	LOKASI	SUMBER DANA	PRIORITAS			TARGET	PAGU INDIKATIF (Rp)	
							SEBELUM	SESUDAH	RKPD 2024	APBD 2024	RKPD PERUBAHAN 2024				NASIONAL	DAERAH				
1	2	3	4	5	6	7	8	9	10	11	12	13	14	15	16	17	18	19	20	21
	3.27.07.2.01	Pelaksanaan Penyuluhan Pertanian	*Jumlah Kelembagaan Penyuluh dan Petani Serta Sarana dan Prasaranan Pendukungnya yang di Kembangkan dan Tingkatkan Kapasitasnya*				122 Unit	122 Unit	168.044.000,00	487.486.000,00	487.486.000,00	319.442.000,00			-	Upaya pengembangan perkebunan kelapa rakyat dan digitalisasi Pengembangan kawasan terpadu guna menguatkan pembangunan agribisnis Upaya pengembangan perkebunan kelapa rakyat dan digitalisasi Pengembangan kawasan terpadu guna menguatkan pembangunan agribisnis	Kelembagaan Penyuluhan dan Kelembagaan Petani		50.694.000,00	DINAS PANGAN, TANAMAN PANGAN, HORTIKULTURA, DAN PETERNAKAN
	3.27.07.2.01.0001	Peningkatan Kapasitas Kelembagaan Penyuluhan Pertanian di Kecamatan dan Desa																		
			Jumlah Kelembagaan Penyuluhan Pertanian di Kecamatan dan Desa yang Ditingkatkan Kapasitasnya				1 Unit	5 Unit	47.314.000,00	266.756.000,00	259.856.000,00	212.542.000,00	Kab. Indragiri Hilir, Semua Kecamatan, Semua Kel/Desa	DANA TRANSFER UMUM-DANA ALOKASI UMUM DANA TRANSFER KHUSUS-DANA ALOKASI KHUSUS NON FISIK	-	Upaya pengembangan perkebunan kelapa rakyat dan digitalisasi Pengembangan kawasan terpadu guna menguatkan pembangunan agribisnis Upaya pengembangan perkebunan kelapa rakyat dan digitalisasi Pengembangan kawasan terpadu guna menguatkan pembangunan agribisnis			24.589.000,00	DINAS PANGAN, TANAMAN PANGAN, HORTIKULTURA, DAN PETERNAKAN
	3.27.07.2.01.0002	Pengembangan Kapasitas Kelembagaan Petani di Kecamatan dan Desa																		
			Jumlah Kelembagaan Petani di Kecamatan dan Desa yang Ditingkatkan Kapasitasnya				8 Unit	100 Unit	120.730.000,00	220.730.000,00	120.730.000,00	0,00	Kab. Indragiri Hilir, Semua Kecamatan, Semua Kel/Desa	DANA TRANSFER UMUM-DANA ALOKASI UMUM DANA TRANSFER KHUSUS-DANA ALOKASI KHUSUS NON FISIK	-	Upaya pengembangan perkebunan kelapa rakyat dan digitalisasi Pengembangan kawasan terpadu guna menguatkan pembangunan agribisnis Upaya pengembangan perkebunan kelapa rakyat dan digitalisasi Pengembangan kawasan terpadu guna menguatkan pembangunan agribisnis			26.105.000,00	DINAS PANGAN, TANAMAN PANGAN, HORTIKULTURA, DAN PETERNAKAN
	3.27.07.2.01.0005	Pembentukan dan Penyelenggaraan Sekolah Lapang Kelompok Tani Tingkat Kabupaten/Kota																		
			Jumlah Sekolah Lapang Kelompok Tani yang Terbentuk dan Beroperasi				-	1 0	0,00	0,00	15.600.000,00	15.600.000,00	Kab. Indragiri Hilir, Semua Kecamatan, Semua Kel/Desa	DAK NONFISIK-DANA KETAHANAN PANGAN DAN PERTANIAN	-	Upaya pengembangan perkebunan kelapa rakyat dan digitalisasi Pengembangan kawasan terpadu guna menguatkan pembangunan agribisnis Upaya pengembangan perkebunan kelapa rakyat dan digitalisasi Pengembangan kawasan terpadu guna menguatkan pembangunan agribisnis			0,00	DINAS PANGAN, TANAMAN PANGAN, HORTIKULTURA, DAN PETERNAKAN
	3.27.07.2.01.0006	Penyediaan dan Peningkatan Kapasitas Penyuluh pertanian																		
			Jumlah penyuluh pertanian yang tersedia dan ditingkatkan kapasitasnya				-	50 Orang	0,00	0,00	68.800.000,00	68.800.000,00	-	DAK NONFISIK-DANA KETAHANAN PANGAN DAN PERTANIAN	-	Upaya pengembangan perkebunan kelapa rakyat dan digitalisasi Pengembangan kawasan terpadu guna menguatkan pembangunan agribisnis Upaya pengembangan perkebunan kelapa rakyat dan digitalisasi Pengembangan kawasan terpadu guna menguatkan pembangunan agribisnis			0,00	DINAS PANGAN, TANAMAN PANGAN, HORTIKULTURA, DAN PETERNAKAN
	3.27.07.2.01.0007	Penguatan Kelembagaan penyuluhan pertanian di Tingkat Kabupaten/Kota																		
			Jumlah kelembagaan penyuluhan pertanian di tingkat kabupaten/kota yang ditingkatkan kapasitasnya				-	5 Unit	0,00	0,00	22.500.000,00	22.500.000,00	Kab. Indragiri Hilir, Semua Kecamatan, Semua Kel/Desa	DAK NONFISIK-DANA KETAHANAN PANGAN DAN PERTANIAN	-	Upaya pengembangan perkebunan kelapa rakyat dan digitalisasi Pengembangan kawasan terpadu guna menguatkan pembangunan agribisnis Upaya pengembangan perkebunan kelapa rakyat dan digitalisasi Pengembangan kawasan terpadu guna menguatkan pembangunan agribisnis			0,00	DINAS PANGAN, TANAMAN PANGAN, HORTIKULTURA, DAN PETERNAKAN
		DINAS PERDAGANGAN DAN PERINDUSTRIAN							**10.719.624.000,00**	**10.956.017.583,00**	**10.955.988.653,00**	**236.364.653,00**							**7.626.771.000,00**	
	3	**URUSAN PEMERINTAHAN PILIHAN**							**10.719.624.000,00**	**10.956.017.583,00**	**10.955.988.653,00**	**236.364.653,00**							**7.626.771.000,00**	
	3.30	**URUSAN PEMERINTAHAN BIDANG PERDAGANGAN**							**8.960.970.000,00**	**9.901.892.440,00**	**9.901.863.510,00**	**940.893.510,00**							**7.000.669.000,00**	
1.	**3.30.01**	**PROGRAM PENUNJANG URUSAN PEMERINTAHAN DAERAH KABUPATEN/KOTA**	**Cakupan Penunjang Urusan Pemerintah Daerah yang terpenuhi**				**-**	**100 %**	**7.040.126.351,00**	**6.890.502.612,00**	**6.891.351.682,00**	**-1.000.316.351,00**							**6.039.810.000,00**	

NO	KODE	URUSAN / BIDANG URUSAN / PROGRAM / KEGIATAN / SUB KEGIATAN	INDIKATOR PROGRAM / KEGIATAN / SUB KEGIATAN	TARGET AKHIR PERIODE RENSTRA OPD	REALISASI CAPAIAN RENJA OPD TAHUN 2022	PRAKIRAAN CAPAIAN TARGET RENJA OPD TAHUN 2023	CAPAIAN KINERJA DAN KERANGKA PENDANAAN										KELOMPOK SASARAN	PRAKIRAAN MAJU RENCANA TAHUN 2025		PERANGKAT DAERAH PENANGGUNG JAWAB
							TARGET 2024		PAGU INDIKATIF (Rp)			Bertambah/Berkurang (10-12)	LOKASI	SUMBER DANA	PRIORITAS			TARGET	PAGU INDIKATIF (Rp)	
							SEBELUM	SESUDAH	RKPD 2024	APBD 2024	RKPD PERUBAHAN 2024				NASIONAL	DAERAH				
1	2	3	4	5	6	7	8	9	10	11	12	13	14	15	16	17	18	19	20	21
	3.30.01.2.01	Perencanaan, Penganggaran, dan Evaluasi Kinerja Perangkat Daerah	*Persentase dokumen Perencanaan, Penganggaran, dan Evaluasi Kinerja Perangkat Daerah yang diselesaikan*				-	100 Persen	237.575.000,00	208.447.000,00	224.315.000,00	-13.260.000,00			-	Optimalisasi perlindungan sosial dan pemberdayaan masyarakat dalam rangka pengentasan kemiskinan Optimalisasi perlindungan sosial dan pemberdayaan masyarakat dalam rangka pengentasan kemiskinan	-		55.487.000,00	DINAS PERDAGANGAN DAN PERINDUSTRIAN
	3.30.01.2.01.0001	Penyusunan Dokumen Perencanaan Perangkat Daerah																		
			Jumlah Dokumen Perencanaan Perangkat Daerah				6 Dokumen	6 Dokumen	196.598.000,00	170.410.000,00	186.278.000,00	-10.320.000,00	Kab. Indragiri Hilir, Tembilahan, Semua Kel/Desa	DANA TRANSFER UMUM-DANA ALOKASI UMUM	-	Optimalisasi perlindungan sosial dan pemberdayaan masyarakat dalam rangka pengentasan kemiskinan Optimalisasi perlindungan sosial dan pemberdayaan masyarakat dalam rangka pengentasan kemiskinan			0,00	DINAS PERDAGANGAN DAN PERINDUSTRIAN
	3.30.01.2.01.0006	Koordinasi dan Penyusunan Laporan Capaian Kinerja dan Ikhtisar Realisasi Kinerja SKPD																		
			Jumlah Laporan Capaian Kinerja dan Ikhtisar Realisasi Kinerja SKPD dan Laporan Hasil Koordinasi Penyusunan Laporan Capaian Kinerja dan Ikhtisar Realisasi Kinerja SKPD				6 Laporan	4 Laporan	40.977.000,00	38.037.000,00	38.037.000,00	-2.940.000,00	Kab. Indragiri Hilir, Tembilahan, Semua Kel/Desa	DANA TRANSFER UMUM-DANA ALOKASI UMUM	-	Optimalisasi perlindungan sosial dan pemberdayaan masyarakat dalam rangka pengentasan kemiskinan Optimalisasi perlindungan sosial dan pemberdayaan masyarakat dalam rangka pengentasan kemiskinan			55.487.000,00	DINAS PERDAGANGAN DAN PERINDUSTRIAN
	3.30.01.2.02	Administrasi Keuangan Perangkat Daerah	*Persentase pengadministrasian Penatausahaan Keuangan Sesuai Peraturan*				-	100 Persen	5.176.431.701,00	4.771.834.962,00	4.771.834.962,00	-404.596.739,00			-	Optimalisasi perlindungan sosial dan pemberdayaan masyarakat dalam rangka pengentasan kemiskinan Optimalisasi perlindungan sosial dan pemberdayaan masyarakat dalam rangka pengentasan kemiskinan	-		5.104.669.000,00	DINAS PERDAGANGAN DAN PERINDUSTRIAN
	3.30.01.2.02.0001	Penyediaan Gaji dan Tunjangan ASN																		
			Jumlah Orang yang Menerima Gaji dan Tunjangan ASN				40 Orang/bulan	36 Orang/bulan	5.105.251.701,00	4.748.194.962,00	4.748.194.962,00	-357.056.739,00	Kab. Indragiri Hilir, Semua Kecamatan, Semua Kel/Desa	DANA TRANSFER UMUM-DANA ALOKASI UMUM	-	Optimalisasi perlindungan sosial dan pemberdayaan masyarakat dalam rangka pengentasan kemiskinan Optimalisasi perlindungan sosial dan pemberdayaan masyarakat dalam rangka pengentasan kemiskinan			5.104.669.000,00	DINAS PERDAGANGAN DAN PERINDUSTRIAN
	3.30.01.2.02.0005	Koordinasi dan Penyusunan Laporan Keuangan Akhir Tahun SKPD																		
			Jumlah Laporan Keuangan Akhir Tahun SKPD dan Laporan Hasil Koordinasi Penyusunan Laporan Keuangan Akhir Tahun SKPD				1 Laporan	1 Laporan	71.180.000,00	23.640.000,00	23.640.000,00	-47.540.000,00	Kab. Indragiri Hilir, Tembilahan, Semua Kel/Desa	DANA TRANSFER UMUM-DANA ALOKASI UMUM	-	Optimalisasi perlindungan sosial dan pemberdayaan masyarakat dalam rangka pengentasan kemiskinan Optimalisasi perlindungan sosial dan pemberdayaan masyarakat dalam rangka pengentasan kemiskinan			0,00	DINAS PERDAGANGAN DAN PERINDUSTRIAN
	3.30.01.2.05	Administrasi Kepegawaian Perangkat Daerah	*Persentase aparatur yangmengikuti diklat dan pengembangan kompetensi*				-	100 Persen	52.370.000,00	0,00	0,00	-52.370.000,00			-	Optimalisasi perlindungan sosial dan pemberdayaan masyarakat dalam rangka pengentasan kemiskinan Optimalisasi perlindungan sosial dan pemberdayaan masyarakat dalam rangka pengentasan kemiskinan	-		64.000.000,00	DINAS PERDAGANGAN DAN PERINDUSTRIAN
	3.30.01.2.05.0009	Pendidikan dan Pelatihan Pegawai Berdasarkan Tugas dan Fungsi																		
			Jumlah Pegawai Berdasarkan Tugas dan Fungsi yang Mengikuti Pendidikan dan Pelatihan				5 Orang	5 Orang	52.370.000,00	0,00	0,00	-52.370.000,00	Kab. Indragiri Hilir, Semua Kecamatan, Semua Kel/Desa	DANA TRANSFER UMUM-DANA ALOKASI UMUM	-	Optimalisasi perlindungan sosial dan pemberdayaan masyarakat dalam rangka pengentasan kemiskinan Optimalisasi perlindungan sosial dan pemberdayaan masyarakat dalam rangka pengentasan kemiskinan			64.000.000,00	DINAS PERDAGANGAN DAN PERINDUSTRIAN
	3.30.01.2.06	Administrasi Umum Perangkat Daerah	*Persentase pemenuhan kebutuhan administrasi umum perkantoran*				-	100 Persen	277.279.200,00	565.620.600,00	548.820.600,00	271.541.400,00			-	Optimalisasi perlindungan sosial dan pemberdayaan masyarakat dalam rangka pengentasan kemiskinan Optimalisasi perlindungan sosial dan pemberdayaan masyarakat dalam rangka pengentasan kemiskinan	-		397.910.000,00	DINAS PERDAGANGAN DAN PERINDUSTRIAN
	3.30.01.2.06.0001	Penyediaan Komponen Instalasi Listrik/Penerangan Bangunan Kantor																		

NO	KODE	URUSAN / BIDANG URUSAN / PROGRAM / KEGIATAN / SUB KEGIATAN	INDIKATOR PROGRAM / KEGIATAN / SUB KEGIATAN	TARGET AKHIR PERIODE RENSTRA OPD	REALISASI CAPAIAN RENJA OPD TAHUN 2022	PRAKIRAAN CAPAIAN TARGET RENJA OPD TAHUN 2023	CAPAIAN KINERJA DAN KERANGKA PENDANAAN										KELOMPOK SASARAN	PRAKIRAAN MAJU RENCANA TAHUN 2025		PERANGKAT DAERAH PENANGGUNG JAWAB
							TARGET 2024		PAGU INDIKATIF (Rp)			Bertambah/Berkurang (10-12)	LOKASI	SUMBER DANA	PRIORITAS			TARGET	PAGU INDIKATIF (Rp)	
							SEBELUM	SESUDAH	RKPD 2024	APBD 2024	RKPD PERUBAHAN 2024				NASIONAL	DAERAH				
1	2	3	4	5	6	7	8	9	10	11	12	13	14	15	16	17	18	19	20	21
			Jumlah Paket Komponen Instalasi Listrik/Penerangan Bangunan Kantor yang Disediakan				1 Paket	2 Paket	20.000.000,00	35.000.000,00	20.000.000,00	0,00	Kab. Indragiri Hilir, Tembilahan, Tembilahan Kota	DANA TRANSFER UMUM-DANA ALOKASI UMUM	-	Optimalisasi perlindungan sosial dan pemberdayaan masyarakat dalam rangka pengentasan kemiskinan Optimalisasi perlindungan sosial dan pemberdayaan masyarakat dalam rangka pengentasan kemiskinan			20.917.000,00	DINAS PERDAGANGAN DAN PERINDUSTRIAN
	3.30.01.2.06.0002	Penyediaan Peralatan dan Perlengkapan Kantor																		
			Jumlah Paket Peralatan dan Perlengkapan Kantor yang Disediakan				3 Paket	1 Paket	36.289.400,00	36.289.400,00	36.289.400,00	0,00	Kab. Indragiri Hilir, Tembilahan, Tembilahan Kota	DANA TRANSFER UMUM-DANA ALOKASI UMUM	-	Optimalisasi perlindungan sosial dan pemberdayaan masyarakat dalam rangka pengentasan kemiskinan Optimalisasi perlindungan sosial dan pemberdayaan masyarakat dalam rangka pengentasan kemiskinan			46.390.000,00	DINAS PERDAGANGAN DAN PERINDUSTRIAN
	3.30.01.2.06.0004	Penyediaan Bahan Logistik Kantor																		
			Jumlah Paket Bahan Logistik Kantor yang Disediakan				2 Paket	2 Paket	50.000.000,00	50.000.000,00	50.000.000,00	0,00	Kab. Indragiri Hilir, Tembilahan, Tembilahan Kota	DANA TRANSFER UMUM-DANA ALOKASI UMUM	-	Optimalisasi perlindungan sosial dan pemberdayaan masyarakat dalam rangka pengentasan kemiskinan Optimalisasi perlindungan sosial dan pemberdayaan masyarakat dalam rangka pengentasan kemiskinan			46.390.000,00	DINAS PERDAGANGAN DAN PERINDUSTRIAN
	3.30.01.2.06.0005	Penyediaan Barang Cetakan dan Penggandaan																		
			Jumlah Paket Barang Cetakan dan Penggandaan yang Disediakan				2 Paket	2 Paket	18.637.800,00	19.879.200,00	19.879.200,00	1.241.400,00	Kab. Indragiri Hilir, Tembilahan, Semua Kel/Desa	DANA TRANSFER UMUM-DANA ALOKASI UMUM	-	Optimalisasi perlindungan sosial dan pemberdayaan masyarakat dalam rangka pengentasan kemiskinan Optimalisasi perlindungan sosial dan pemberdayaan masyarakat dalam rangka pengentasan kemiskinan			28.195.000,00	DINAS PERDAGANGAN DAN PERINDUSTRIAN
	3.30.01.2.06.0006	Penyediaan Bahan Bacaan dan Peraturan Perundang-undangan																		
			Jumlah Dokumen Bahan Bacaan dan Peraturan Perundang-Undangan yang Disediakan				1 Dokumen	1 Dokumen	5.400.000,00	5.400.000,00	3.600.000,00	-1.800.000,00	Kab. Indragiri Hilir, Tembilahan, Tembilahan Kota	DANA TRANSFER UMUM-DANA ALOKASI UMUM	-	Optimalisasi perlindungan sosial dan pemberdayaan masyarakat dalam rangka pengentasan kemiskinan Optimalisasi perlindungan sosial dan pemberdayaan masyarakat dalam rangka pengentasan kemiskinan			10.458.000,00	DINAS PERDAGANGAN DAN PERINDUSTRIAN
	3.30.01.2.06.0009	Penyelenggaraan Rapat Koordinasi dan Konsultasi SKPD																		
			Jumlah Laporan Penyelenggaraan Rapat Koordinasi dan Konsultasi SKPD				105 Laporan	12 Laporan	146.952.000,00	419.052.000,00	419.052.000,00	272.100.000,00	Kab. Indragiri Hilir, Semua Kecamatan, Semua Kel/Desa	DANA TRANSFER UMUM-DANA ALOKASI UMUM	-	Optimalisasi perlindungan sosial dan pemberdayaan masyarakat dalam rangka pengentasan kemiskinan Optimalisasi perlindungan sosial dan pemberdayaan masyarakat dalam rangka pengentasan kemiskinan			245.560.000,00	DINAS PERDAGANGAN DAN PERINDUSTRIAN
	3.30.01.2.07	Pengadaan Barang Milik Daerah Penunjang Urusan Pemerintah Daerah	*Persentase Pemenuhan Sarana dan Prasarana Penunjang Kinerja Perangkat Daerah*				-	100 Persen	58.072.000,00	58.072.000,00	58.072.000,00	0,00			-	Optimalisasi perlindungan sosial dan pemberdayaan masyarakat dalam rangka pengentasan kemiskinan Optimalisasi perlindungan sosial dan pemberdayaan masyarakat dalam rangka pengentasan kemiskinan	-		66.390.000,00	DINAS PERDAGANGAN DAN PERINDUSTRIAN
	3.30.01.2.07.0001	Pengadaan Kendaraan Perorangan Dinas atau Kendaraan Dinas Jabatan																		
			Jumlah Unit Kendaraan Perorangan Dinas atau Kendaraan Dinas Jabatan yang Disediakan				2 Unit	2 Unit	58.072.000,00	58.072.000,00	58.072.000,00	0,00	Kab. Indragiri Hilir, Tembilahan, Tembilahan Kota	DANA TRANSFER UMUM-DANA ALOKASI UMUM	-	Optimalisasi perlindungan sosial dan pemberdayaan masyarakat dalam rangka pengentasan kemiskinan Optimalisasi perlindungan sosial dan pemberdayaan masyarakat dalam rangka pengentasan kemiskinan			66.390.000,00	DINAS PERDAGANGAN DAN PERINDUSTRIAN
	3.30.01.2.08	Penyediaan Jasa Penunjang Urusan Pemerintahan Daerah	*Persentase ketersediaan jasa Penunjang Operasional kantor*				-	100 Persen	1.067.258.450,00	1.115.388.050,00	1.117.169.120,00	49.910.670,00			-	Optimalisasi perlindungan sosial dan pemberdayaan masyarakat dalam rangka pengentasan kemiskinan Optimalisasi perlindungan sosial dan pemberdayaan masyarakat dalam rangka pengentasan kemiskinan	-		108.516.000,00	DINAS PERDAGANGAN DAN PERINDUSTRIAN
	3.30.01.2.08.0001	Penyediaan Jasa Surat Menyurat																		

NO	KODE	URUSAN / BIDANG URUSAN / PROGRAM / KEGIATAN / SUB KEGIATAN	INDIKATOR PROGRAM / KEGIATAN / SUB KEGIATAN	TARGET AKHIR PERIODE RENSTRA OPD	REALISASI CAPAIAN RENJA OPD TAHUN 2022	PRAKIRAAN CAPAIAN TARGET RENJA OPD TAHUN 2023	CAPAIAN KINERJA DAN KERANGKA PENDANAAN										KELOMPOK SASARAN	PRAKIRAAN MAJU RENCANA TAHUN 2025		PERANGKAT DAERAH PENANGGUNG JAWAB
							TARGET 2024		PAGU INDIKATIF (Rp)			Bertambah/Berkurang (10-12)	LOKASI	SUMBER DANA	PRIORITAS			TARGET	PAGU INDIKATIF (Rp)	
							SEBELUM	SESUDAH	RKPD 2024	APBD 2024	RKPD PERUBAHAN 2024				NASIONAL	DAERAH				
1	2	3	4	5	6	7	8	9	10	11	12	13	14	15	16	17	18	19	20	21
			Jumlah Laporan Penyediaan Jasa Surat Menyurat				1 Laporan	1 Laporan	3.500.000,00	3.500.000,00	3.500.000,00	0,00	Kab. Indragiri Hilir, Tembilahan, Tembilahan Kota	DANA TRANSFER UMUM-DANA ALOKASI UMUM	-	Optimalisasi perlindungan sosial dan pemberdayaan masyarakat dalam rangka pengentasan kemiskinan Optimalisasi perlindungan sosial dan pemberdayaan masyarakat dalam rangka pengentasan kemiskinan			6.639.000,00	DINAS PERDAGANGAN DAN PERINDUSTRIAN
	3.30.01.2.08.0002	Penyediaan Jasa Komunikasi, Sumber Daya Air dan Listrik																		
			Jumlah Laporan Penyediaan Jasa Komunikasi, Sumber Daya Air dan Listrik yang Disediakan				2 Laporan	2 Laporan	119.880.000,00	131.880.000,00	131.880.000,00	12.000.000,00	Kab. Indragiri Hilir, Tembilahan, Tembilahan Kota	DANA TRANSFER UMUM-DANA ALOKASI UMUM	-	Optimalisasi perlindungan sosial dan pemberdayaan masyarakat dalam rangka pengentasan kemiskinan Optimalisasi perlindungan sosial dan pemberdayaan masyarakat dalam rangka pengentasan kemiskinan			55.487.000,00	DINAS PERDAGANGAN DAN PERINDUSTRIAN
	3.30.01.2.08.0004	Penyediaan Jasa Pelayanan Umum Kantor																		
			Jumlah Laporan Penyediaan Jasa Pelayanan Umum Kantor yang Disediakan				1 Laporan	2 Laporan	943.878.450,00	980.008.050,00	981.789.120,00	37.910.670,00	Kab. Indragiri Hilir, Tembilahan, Tembilahan Kota	DANA TRANSFER UMUM-DANA ALOKASI UMUM	-	Optimalisasi perlindungan sosial dan pemberdayaan masyarakat dalam rangka pengentasan kemiskinan Optimalisasi perlindungan sosial dan pemberdayaan masyarakat dalam rangka pengentasan kemiskinan			46.390.000,00	DINAS PERDAGANGAN DAN PERINDUSTRIAN
	3.30.01.2.09	Pemeliharaan Barang Milik Daerah Penunjang Urusan Pemerintahan Daerah	*Persentase Sarana dan Prasarana Pendukung Kinerja Perangkat Daerah yang terpelihara dengan baik*				-	100 Persen	171.140.000,00	171.140.000,00	171.140.000,00	0,00			-	Optimalisasi perlindungan sosial dan pemberdayaan masyarakat dalam rangka pengentasan kemiskinan Optimalisasi perlindungan sosial dan pemberdayaan masyarakat dalam rangka pengentasan kemiskinan	-		242.838.000,00	DINAS PERDAGANGAN DAN PERINDUSTRIAN
	3.30.01.2.09.0001	Penyediaan Jasa Pemeliharaan, Biaya Pemeliharaan, dan Pajak Kendaraan Perorangan Dinas atau Kendaraan Dinas Jabatan																		
			Jumlah Kendaraan Perorangan Dinas atau Kendaraan Dinas Jabatan yang Dipelihara dan dibayarkan Pajaknya				17 Unit	17 Unit	58.500.000,00	58.500.000,00	58.500.000,00	0,00	Kab. Indragiri Hilir, Tembilahan, Tembilahan Kota	DANA TRANSFER UMUM-DANA ALOKASI UMUM	-	Optimalisasi perlindungan sosial dan pemberdayaan masyarakat dalam rangka pengentasan kemiskinan Optimalisasi perlindungan sosial dan pemberdayaan masyarakat dalam rangka pengentasan kemiskinan			64.585.000,00	DINAS PERDAGANGAN DAN PERINDUSTRIAN
	3.30.01.2.09.0006	Pemeliharaan Peralatan dan Mesin Lainnya																		
			Jumlah Peralatan dan Mesin Lainnya yang Dipelihara				25 Unit	25 Unit	40.000.000,00	40.000.000,00	40.000.000,00	0,00	Kab. Indragiri Hilir, Tembilahan, Tembilahan Kota	DANA TRANSFER UMUM-DANA ALOKASI UMUM	-	Optimalisasi perlindungan sosial dan pemberdayaan masyarakat dalam rangka pengentasan kemiskinan Optimalisasi perlindungan sosial dan pemberdayaan masyarakat dalam rangka pengentasan kemiskinan			35.473.000,00	DINAS PERDAGANGAN DAN PERINDUSTRIAN
	3.30.01.2.09.0009	Pemeliharaan/Rehabilitasi Gedung Kantor dan Bangunan Lainnya																		
			Jumlah Gedung Kantor dan Bangunan Lainnya yang Dipelihara/Direhabilitasi				1 Unit	1 Unit	72.640.000,00	72.640.000,00	72.640.000,00	0,00	Kab. Indragiri Hilir, Semua Kecamatan, Semua Kel/Desa	DANA TRANSFER UMUM-DANA ALOKASI UMUM	-	Optimalisasi perlindungan sosial dan pemberdayaan masyarakat dalam rangka pengentasan kemiskinan Optimalisasi perlindungan sosial dan pemberdayaan masyarakat dalam rangka pengentasan kemiskinan			142.780.000,00	DINAS PERDAGANGAN DAN PERINDUSTRIAN
2.	**3.30.02**	**PROGRAM PERIZINAN DAN PENDAFTARAN PERUSAHAAN**	**Persentase Perizinan dan Pendaftaran Perusahaan yang Direkomendasikan**				**-**	**100 %**	**65.502.000,00**	**49.997.500,00**	**49.997.500,00**	**-8.295.000,00**							**57.207.000,00**	
	3.30.02.2.02	Penerbitan Tanda Daftar Gudang	*Tersedianya Dokumen Tanda Daftar Gudang*				-	5 Dokumen	36.390.000,00	29.112.000,00	29.112.000,00	-7.278.000,00			-	Peningkatan Akses Layanan Pendidikan Peningkatan Akses Layanan Pendidikan	-		31.782.000,00	DINAS PERDAGANGAN DAN PERINDUSTRIAN
	3.30.02.2.02.0001	Fasilitasi Penerbitan Tanda Daftar Gudang																		
			Jumlah Dokumen Tanda Daftar Gudang				0 Dokumen	5 Dokumen	36.390.000,00	29.112.000,00	29.112.000,00	-7.278.000,00	Kab. Indragiri Hilir, Semua Kecamatan, Semua Kel/Desa	DANA TRANSFER UMUM-DANA ALOKASI UMUM	-	Peningkatan Akses Layanan Pendidikan Peningkatan Akses Layanan Pendidikan			31.782.000,00	DINAS PERDAGANGAN DAN PERINDUSTRIAN
	3.30.02.2.07	Penerbitan Surat Keterangan Asal (bagi Daerah Kabupaten/Kota yang Telah Ditetapkan sebagai Instansi Penerbit Surat Keterangan Asal)	*Jumlah Dokumen Penerbitan SKA*				-	3500 Dokumen	29.112.000,00	20.885.500,00	20.885.500,00	-8.226.500,00			-	Peningkatan Akses Layanan Pendidikan Peningkatan Akses Layanan Pendidikan	-		25.425.000,00	DINAS PERDAGANGAN DAN PERINDUSTRIAN
	3.30.02.2.07.0001	Koordinasi dan Sinkronisasi Layanan Penerbitan SKA																		
			Jumlah Dokumen Penerbitan Surat Keterangan Asal				0 Dokumen	3500 Dokumen	29.112.000,00	20.885.500,00	20.885.500,00	-8.226.500,00	Kab. Indragiri Hilir, Semua Kecamatan, Semua Kel/Desa	DANA TRANSFER UMUM-DANA ALOKASI UMUM	-	Peningkatan Akses Layanan Pendidikan Peningkatan Akses Layanan Pendidikan			25.425.000,00	DINAS PERDAGANGAN DAN PERINDUSTRIAN
3.	**3.30.03**	**PROGRAM PENINGKATAN SARANA DISTRIBUSI PERDAGANGAN**	**Persentase Ketersediaan Sarana dan Prasarana Distribusi Perdagangan yang representatif**				**-**	**100 %**	**937.025.546,00**	**655.888.660,00**	**655.888.660,00**	**-937.025.546,00**							**0,00**	

NO	KODE	URUSAN / BIDANG URUSAN / PROGRAM / KEGIATAN / SUB KEGIATAN	INDIKATOR PROGRAM / KEGIATAN / SUB KEGIATAN	TARGET AKHIR PERIODE RENSTRA OPD	REALISASI CAPAIAN RENJA OPD TAHUN 2022	PRAKIRAAN CAPAIAN TARGET RENJA OPD TAHUN 2023	CAPAIAN KINERJA DAN KERANGKA PENDANAAN										KELOMPOK SASARAN	PRAKIRAAN MAJU RENCANA TAHUN 2025		PERANGKAT DAERAH PENANGGUNG JAWAB
							TARGET 2024		PAGU INDIKATIF (Rp)			Bertambah/Berkurang (10-12)	LOKASI	SUMBER DANA	PRIORITAS			TARGET	PAGU INDIKATIF (Rp)	
							SEBELUM	SESUDAH	RKPD 2024	APBD 2024	RKPD PERUBAHAN 2024				NASIONAL	DAERAH				
1	2	3	4	5	6	7	8	9	10	11	12	13	14	15	16	17	18	19	20	21
	3.30.03.2.01	Pembangunan dan Pengelolaan Sarana Distribusi Perdagangan	*Persentase Sarana dan Prasaran perdagangan yang dibangun dan dikelola*				-	100 Persen	633.745.546,00	398.916.546,00	398.916.546,00	-234.829.000,00			-	Upaya pengembangan perkebunan kelapa rakyat dan digitalisasi Pengembangan kawasan terpadu guna menguatkan pembangunan agribisnis Upaya pengembangan perkebunan kelapa rakyat dan digitalisasi Pengembangan kawasan terpadu guna menguatkan pembangunan agribisnis	-		0,00	DINAS PERDAGANGAN DAN PERINDUSTRIAN
	3.30.03.2.01.0001	Penyediaan Sarana Distribusi Perdagangan																		
			Jumlah Sarana Distribusi Perdagangan				2 Unit	2 Unit	488.290.646,00	289.469.646,00	289.469.646,00	-198.821.000,00	Kab. Indragiri Hilir, Semua Kecamatan, Semua Kel/Desa	DANA TRANSFER UMUM-DANA ALOKASI UMUM	-	Upaya pengembangan perkebunan kelapa rakyat dan digitalisasi Pengembangan kawasan terpadu guna menguatkan pembangunan agribisnis Upaya pengembangan perkebunan kelapa rakyat dan digitalisasi Pengembangan kawasan terpadu guna menguatkan pembangunan agribisnis			0,00	DINAS PERDAGANGAN DAN PERINDUSTRIAN
	3.30.03.2.01.0002	Fasilitasi Pengelolaan Sarana Distribusi Perdagangan																		
			Jumlah Fasilitasi Pengelolaan Sarana Distribusi Perdagangan				8 Unit	8 Unit	145.454.900,00	109.446.900,00	109.446.900,00	-36.008.000,00	Kab. Indragiri Hilir, Semua Kecamatan, Semua Kel/Desa	DANA TRANSFER UMUM-DANA ALOKASI UMUM	-	Upaya pengembangan perkebunan kelapa rakyat dan digitalisasi Pengembangan kawasan terpadu guna menguatkan pembangunan agribisnis Upaya pengembangan perkebunan kelapa rakyat dan digitalisasi Pengembangan kawasan terpadu guna menguatkan pembangunan agribisnis			0,00	DINAS PERDAGANGAN DAN PERINDUSTRIAN
	3.30.03.2.02	Pembinaan Terhadap Pengelola Sarana Distribusi Perdagangan Masyarakat di Wilayah Kerjanya	*Persentase Pengelola Sarana Distribusi Perdagangan Masyarakat yang dibina*				-	100 persen	303.280.000,00	256.972.114,00	256.972.114,00	-46.307.886,00			-	Upaya pengembangan perkebunan kelapa rakyat dan digitalisasi Pengembangan kawasan terpadu guna menguatkan pembangunan agribisnis Upaya pengembangan perkebunan kelapa rakyat dan digitalisasi Pengembangan kawasan terpadu guna menguatkan pembangunan agribisnis	-		0,00	DINAS PERDAGANGAN DAN PERINDUSTRIAN
	3.30.03.2.02.0001	Pembinaan dan Pengendalian Pengelola Sarana Distribusi Perdagangan																		
			Jumlah Dokumen Hasil Pembinaan dan Pengendalian kepada Pengelola Sarana Distribusi Perdagangan				1 Dokumen	1 Dokumen	181.080.000,00	256.972.114,00	256.972.114,00	75.892.114,00	Kab. Indragiri Hilir, Tembilahan, Semua Kel/Desa	DANA TRANSFER UMUM-DANA ALOKASI UMUM	-	Upaya pengembangan perkebunan kelapa rakyat dan digitalisasi Pengembangan kawasan terpadu guna menguatkan pembangunan agribisnis Upaya pengembangan perkebunan kelapa rakyat dan digitalisasi Pengembangan kawasan terpadu guna menguatkan pembangunan agribisnis			0,00	DINAS PERDAGANGAN DAN PERINDUSTRIAN
	3.30.03.2.02.0002	Pemberdayaan Pengelola Sarana Distribusi Perdagangan																		
			Jumlah Dokumen Hasil Pembinaan dan Pengendalian kepada Pengelola Sarana Distribusi Perdagangan				1 Dokumen	1 Dokumen	122.200.000,00	0,00	0,00	-122.200.000,00	Kab. Indragiri Hilir, Semua Kecamatan, Semua Kel/Desa	DANA TRANSFER UMUM-DANA ALOKASI UMUM	-	Upaya pengembangan perkebunan kelapa rakyat dan digitalisasi Pengembangan kawasan terpadu guna menguatkan pembangunan agribisnis Upaya pengembangan perkebunan kelapa rakyat dan digitalisasi Pengembangan kawasan terpadu guna menguatkan pembangunan agribisnis			0,00	DINAS PERDAGANGAN DAN PERINDUSTRIAN
4.	**3.30.04**	**PROGRAM STABILISASI HARGA BARANG KEBUTUHAN POKOK DAN BARANG PENTING**	**Persentase Stabilitasn dan jumlah ketersediaan Harga barang kebutuhan pokok**				**-**	**75 %**	**292.408.103,00**	**1.308.810.260,00**	**1.308.810.260,00**	**-292.408.103,00**							**0,00**	
	3.30.04.2.01	Menjamin Ketersediaan Barang Kebutuhan Pokok dan Barang Penting di Tingkat Daerah Kabupaten/ Kota	*Jumlah Pengawasan terhadap peredaran Barang dan Jasa*				-	20 Kali	164.755.600,00	205.660.000,00	205.660.000,00	40.904.400,00			-	Peningkatan Akses Layanan Pendidikan Peningkatan Akses Layanan Pendidikan	-		0,00	DINAS PERDAGANGAN DAN PERINDUSTRIAN
	3.30.04.2.01.0001	Koordinasi dan Sinkronisasi Ketersediaan Barang Kebutuhan Pokok dan Barang Penting di Tingkat Agen dan Pasar Rakyat																		

NO	KODE	URUSAN / BIDANG URUSAN / PROGRAM / KEGIATAN / SUB KEGIATAN	INDIKATOR PROGRAM / KEGIATAN / SUB KEGIATAN	TARGET AKHIR PERIODE RENSTRA OPD	REALISASI CAPAIAN RENJA OPD TAHUN 2022	PRAKIRAAN CAPAIAN TARGET RENJA OPD TAHUN 2023	CAPAIAN KINERJA DAN KERANGKA PENDANAAN										KELOMPOK SASARAN	PRAKIRAAN MAJU RENCANA TAHUN 2025		PERANGKAT DAERAH PENANGGUNG JAWAB
							TARGET 2024		PAGU INDIKATIF (Rp)			Bertambah/Berkurang (10-12)	LOKASI	SUMBER DANA	PRIORITAS			TARGET	PAGU INDIKATIF (Rp)	
							SEBELUM	SESUDAH	RKPD 2024	APBD 2024	RKPD PERUBAHAN 2024				NASIONAL	DAERAH				
1	2	3	4	5	6	7	8	9	10	11	12	13	14	15	16	17	18	19	20	21
			Jumlah Laporan Koordinasi dan Sinkronisasi Ketersediaan Barang Kebutuhan Pokok dan Barang Penting di Tingkat Agen dan Pasar Rakyat				0 Laporan	10 Laporan	127.365.600,00	149.500.000,00	149.500.000,00	22.134.400,00	Kab. Indragiri Hilir, Tembilahan, Semua Kel/Desa	DANA TRANSFER UMUM-DANA ALOKASI UMUM	-	Peningkatan Akses Layanan Pendidikan Peningkatan Akses Layanan Pendidikan			0,00	DINAS PERDAGANGAN DAN PERINDUSTRIAN
	3.30.04.2.01.0003	Pengendalian Ketersediaan Barang Kebutuhan Pokok dan Barang Penting di Tingkat Agen dan Pasar Rakyat																		
			Jumlah Laporan Pengendalian Stok atau Ketersediaan Barang Kebutuhan Pokok dan Barang Penting di Tingkat Agen dan Pasar Rakyat				0 Laporan	20 Laporan	37.390.000,00	56.160.000,00	56.160.000,00	18.770.000,00	Kab. Indragiri Hilir, Semua Kecamatan, Semua Kel/Desa	DANA TRANSFER UMUM-DANA ALOKASI UMUM	-	Peningkatan Akses Layanan Pendidikan Peningkatan Akses Layanan Pendidikan			0,00	DINAS PERDAGANGAN DAN PERINDUSTRIAN
	3.30.04.2.02	Pengendalian Harga, dan Stok Barang Kebutuhan Pokok dan Barang Penting di Tingkat Pasar Kabupaten/Kota	*Jumlah monitoring Pengendalian Harga, dan Stok Barang Kebutuhan Pokok dan Barang Penting di Tingkat Pasar Kabupaten/Kota*				-	10 kali	109.170.003,00	1.103.150.260,00	1.103.150.260,00	993.980.257,00			-	Peningkatan Akses Layanan Pendidikan Peningkatan Akses Layanan Pendidikan	-		0,00	DINAS PERDAGANGAN DAN PERINDUSTRIAN
	3.30.04.2.02.0003	Pelaksanaan Operasi Pasar Reguler dan Pasar Khusus yang Berdampak dalam 1 (Satu) Kabupaten/Kota																		
			Jumlah Laporan Pelaksanaan Operasi Pasar Reguler dan Pasar Khusus yang Berdampak dalam 1 (Satu) Kabupaten/Kota				0 Laporan	2 Laporan	109.170.003,00	1.103.150.260,00	1.103.150.260,00	993.980.257,00	Kab. Indragiri Hilir, Semua Kecamatan, Semua Kel/Desa	DANA TRANSFER UMUM-DANA ALOKASI UMUM	-	Peningkatan Akses Layanan Pendidikan Peningkatan Akses Layanan Pendidikan			0,00	DINAS PERDAGANGAN DAN PERINDUSTRIAN
	3.30.04.2.03	Pengawasan Pupuk dan Pestisida Bersubsidi di Tingkat Daerah Kabupaten/Kota	*Jumlah monitoring penyaluran/Penggunaan Pupuk dan Pestisida Bersubsidi di Tingkat Daerah Kabupaten/Kota*				-	4 Kali	18.482.500,00	0,00	0,00	-18.482.500,00			-	Peningkatan Akses Layanan Pendidikan Peningkatan Akses Layanan Pendidikan	-		0,00	DINAS PERDAGANGAN DAN PERINDUSTRIAN
	3.30.04.2.03.0002	Pengawasan Pengadaan Pupuk dan Pestisida Bersubsidi																		
			Jumlah Laporan Pengawasan Pengadaan Pupuk dan Pestisida Bersubsidi				2 Laporan	2 Laporan	18.482.500,00	0,00	0,00	-18.482.500,00	Kab. Indragiri Hilir, Semua Kecamatan, Semua Kel/Desa	DANA TRANSFER UMUM-DANA ALOKASI UMUM	-	Peningkatan Akses Layanan Pendidikan Peningkatan Akses Layanan Pendidikan			0,00	DINAS PERDAGANGAN DAN PERINDUSTRIAN
5.	**3.30.05**	**PROGRAM PENGEMBANGAN EKSPOR**	**Ekspor Bersih Perdagangan**				**-**	**490 US$**	**371.178.000,00**	**614.948.908,00**	**614.948.908,00**	**310.000.000,00**							**681.178.000,00**	
	3.30.05.2.01	Penyelenggaraan Promosi Dagang Melalui Pameran Dagang dan Misi Dagang bagi Produk Ekspor Unggulan yang Terdapat pada 1 (Satu) Daerah Kabupaten/Kota	*Ekspor Bersih Perdagangan*				-	490.000.000 USD	371.178.000,00	614.948.908,00	614.948.908,00	243.770.908,00			-	Peningkatan Akses Layanan Pendidikan Peningkatan Akses Layanan Pendidikan	-		681.178.000,00	DINAS PERDAGANGAN DAN PERINDUSTRIAN
	3.30.05.2.01.0003	Pameran Dagang Lokal																		
			Jumlah Pelaku Usaha yang Difasilitasi dalam Pameran Dagang Lokal				2 Pelaku Usaha	2 Pelaku Usaha	327.510.000,00	580.014.408,00	580.014.408,00	252.504.408,00	Kab. Indragiri Hilir, Semua Kecamatan, Semua Kel/Desa	DANA TRANSFER UMUM-DANA ALOKASI UMUM	-	Peningkatan Akses Layanan Pendidikan Peningkatan Akses Layanan Pendidikan			627.510.000,00	DINAS PERDAGANGAN DAN PERINDUSTRIAN
	3.30.05.2.01.0005	Peningkatan Citra Produk Ekspor																		
			Jumlah Produk Unggulan Ekspor Daerah yang Disusun Menjadi Materi Promosi				2 Produk	2 Produk	43.668.000,00	34.934.500,00	34.934.500,00	-8.733.500,00	Kab. Indragiri Hilir, Tembilahan, Tembilahan Kota	DANA TRANSFER UMUM-DANA ALOKASI UMUM	-	Peningkatan Akses Layanan Pendidikan Peningkatan Akses Layanan Pendidikan			53.668.000,00	DINAS PERDAGANGAN DAN PERINDUSTRIAN
6.	**3.30.06**	**PROGRAM STANDARDISASI DAN PERLINDUNGAN KONSUMEN**	**Persentase alat-alat ukur, takar, timbang dan perlengkapannya (UTTP) bertanda tera sah yang berlaku**				**-**	**50 %**	**181.950.000,00**	**334.738.500,00**	**333.860.500,00**	**-23.040.000,00**							**158.910.000,00**	
	3.30.06.2.01	Pelaksanaan Metrologi Legal, Berupa Tera, Tera Ulang, dan Pengawasan	*Persentase alat – alat ukur, takar, timbang dan perlengkap annya (UTTP bertanda tera sah yang berlaku*				-	100 persen	181.950.000,00	334.738.500,00	333.860.500,00	151.910.500,00			-	Optimalisasi perlindungan sosial dan pemberdayaan masyarakat dalam rangka pengentasan kemiskinan Optimalisasi perlindungan sosial dan pemberdayaan masyarakat dalam rangka pengentasan kemiskinan	-		158.910.000,00	DINAS PERDAGANGAN DAN PERINDUSTRIAN
	3.30.06.2.01.0001	Pelaksanaan Metrologi Legal, Berupa Tera, Tera Ulang																		
			Jumlah Alat Ukur, Alat Takar, Alat Timbang, dan Alat Perlengkapan Ditera Ulang				318 Unit	318 Unit	90.975.000,00	69.015.550,00	69.015.550,00	-21.959.450,00	Kab. Indragiri Hilir, Semua Kecamatan, Semua Kel/Desa	DANA TRANSFER UMUM-DANA ALOKASI UMUM	-	Optimalisasi perlindungan sosial dan pemberdayaan masyarakat dalam rangka pengentasan kemiskinan Optimalisasi perlindungan sosial dan pemberdayaan masyarakat dalam rangka pengentasan kemiskinan			79.455.000,00	DINAS PERDAGANGAN DAN PERINDUSTRIAN
	3.30.06.2.01.0002	Pengawasan/Penyuluhan Metrologi Legal																		
			Jumlah Pelaku Usaha di Bidang Metrologi Legal yang Dibina				350 Orang	350 Orang	54.585.000,00	236.654.950,00	236.654.950,00	182.069.950,00	Kab. Indragiri Hilir, Semua Kecamatan, Semua Kel/Desa	DANA TRANSFER UMUM-DANA ALOKASI UMUM	-	Optimalisasi perlindungan sosial dan pemberdayaan masyarakat dalam rangka pengentasan kemiskinan Optimalisasi perlindungan sosial dan pemberdayaan masyarakat dalam rangka pengentasan kemiskinan			47.673.000,00	DINAS PERDAGANGAN DAN PERINDUSTRIAN
	3.30.06.2.01.0003	Penyidikan Metrologi Legal																		
			Jumlah Unit Hasil Penyidikan Metrologi Legal				3 Unit	3 Unit	36.390.000,00	29.068.000,00	28.190.000,00	-8.200.000,00	Kab. Indragiri Hilir, Semua Kecamatan, Semua Kel/Desa	DANA TRANSFER UMUM-DANA ALOKASI UMUM	-	Optimalisasi perlindungan sosial dan pemberdayaan masyarakat dalam rangka pengentasan kemiskinan Optimalisasi perlindungan sosial dan pemberdayaan masyarakat dalam rangka pengentasan kemiskinan			31.782.000,00	DINAS PERDAGANGAN DAN PERINDUSTRIAN
7.	**3.30.07**	**PROGRAM PENGGUNAAN DAN PEMASARAN PRODUK DALAM NEGERI**	**Persentase Penggunaan Produk Dalam Negeri**				**-**	**60 Persen**	**72.780.000,00**	**47.006.000,00**	**47.006.000,00**	**-9.216.000,00**							**63.564.000,00**	

NO	KODE	URUSAN / BIDANG URUSAN / PROGRAM / KEGIATAN / SUB KEGIATAN	INDIKATOR PROGRAM / KEGIATAN / SUB KEGIATAN	TARGET AKHIR PERIODE RENSTRA OPD	REALISASI CAPAIAN RENJA OPD TAHUN 2022	PRAKIRAAN CAPAIAN TARGET RENJA OPD TAHUN 2023	CAPAIAN KINERJA DAN KERANGKA PENDANAAN										KELOMPOK SASARAN	PRAKIRAAN MAJU RENCANA TAHUN 2025		PERANGKAT DAERAH PENANGGUNG JAWAB
							TARGET 2024		PAGU INDIKATIF (Rp)			Bertambah/Berkurang (10-12)	LOKASI	SUMBER DANA	PRIORITAS			TARGET	PAGU INDIKATIF (Rp)	
							SEBELUM	SESUDAH	RKPD 2024	APBD 2024	RKPD PERUBAHAN 2024				NASIONAL	DAERAH				
1	2	3	4	5	6	7	8	9	10	11	12	13	14	15	16	17	18	19	20	21
	3.30.07.2.01	Pelaksanaan Promosi, Pemasaran dan Peningkatan Penggunaan Produk Dalam Negeri	-				-	-	72.780.000,00	47.006.000,00	47.006.000,00	-25.774.000,00			-	Peningkatan Akses Layanan Pendidikan Peningkatan Akses Layanan Pendidikan	-		63.564.000,00	DINAS PERDAGANGAN DAN PERINDUSTRIAN
	3.30.07.2.01.0005	Pelaksanaan Promosi Penggunaan Produk Dalam Negeri di Tingkat Kabupaten/Kota																		
			Jumlah UMKM yang memperoleh fasilitasi Promosi Penggunaan Produk Dalam Negeri di Tingkat Kabupaten/Kota				0 UMKM	0 UMKM	36.390.000,00	0,00	0,00	-36.390.000,00	Kab. Indragiri Hilir, Semua Kecamatan, Semua Kel/Desa	DANA TRANSFER UMUM-DANA ALOKASI UMUM	-	Peningkatan Akses Layanan Pendidikan Peningkatan Akses Layanan Pendidikan			31.782.000,00	DINAS PERDAGANGAN DAN PERINDUSTRIAN
	3.30.07.2.01.0006	Pemasaran dan Peningkatan Penggunaan Produk Dalam Negeri di Tingkat Kabupaten/Kota																		
			Jumlah UMKM yang memperoleh fasilitasi pemasaran produk dalam negeri melalui kemitraan dengan retail, marketplace, perhotelan dan jasa akomodasi				0 UMKM	0 UMKM	36.390.000,00	47.006.000,00	47.006.000,00	10.616.000,00	Kab. Indragiri Hilir, Semua Kecamatan, Semua Kel/Desa	DANA TRANSFER UMUM-DANA ALOKASI UMUM	-	Peningkatan Akses Layanan Pendidikan Peningkatan Akses Layanan Pendidikan			31.782.000,00	DINAS PERDAGANGAN DAN PERINDUSTRIAN
	3.31	**URUSAN PEMERINTAHAN BIDANG PERINDUSTRIAN**							**1.758.654.000,00**	**1.054.125.143,00**	**1.054.125.143,00**	**-704.528.857,00**							**626.102.000,00**	
1.	**3.31.02**	**PROGRAM PERENCANAAN DAN PEMBANGUNAN INDUSTRI**	**Cakupan Industri Kecil dan Menengah yang Dibina**				**-**	**100 %**	**1.436.604.000,00**	**947.874.643,00**	**947.874.643,00**	**-1.091.771.000,00**							**344.833.000,00**	
	3.31.02.2.01	Penyusunan dan Evaluasi Rencana Pembangunan Industri Kabupaten/Kota	*Jumlah dokumen rencana pembangunan industri dikabupaten kota yang disusun dan dievaluasi*				-	1 Dokumen	1.436.604.000,00	947.874.643,00	947.874.643,00	-488.729.357,00			-	Upaya pengembangan perkebunan kelapa rakyat dan digitalisasi Pengembangan kawasan terpadu guna menguatkan pembangunan agribisnis Upaya pengembangan perkebunan kelapa rakyat dan digitalisasi Pengembangan kawasan terpadu guna menguatkan pembangunan agribisnis	-		344.833.000,00	DINAS PERDAGANGAN DAN PERINDUSTRIAN
	3.31.02.2.01.0003	Koordinasi, Sinkronisasi, dan Pelaksanaan Pembangunan Sumber Daya Industri																		
			Jumlah Dokumen Hasil Koordinasi, Sinkronisasi, dan pelaksanaan Pembangunan Sumber Daya Industri				3 Dokumen	3 Dokumen	283.842.000,00	241.646.000,00	241.646.000,00	-42.196.000,00	Kab. Indragiri Hilir, Semua Kecamatan, Semua Kel/Desa	DANA TRANSFER UMUM-DANA ALOKASI UMUM	-	Upaya pengembangan perkebunan kelapa rakyat dan digitalisasi Pengembangan kawasan terpadu guna menguatkan pembangunan agribisnis Upaya pengembangan perkebunan kelapa rakyat dan digitalisasi Pengembangan kawasan terpadu guna menguatkan pembangunan agribisnis			247.899.000,00	DINAS PERDAGANGAN DAN PERINDUSTRIAN
	3.31.02.2.01.0005	Koordinasi, Sinkronisasi, dan Pelaksanaan Pemberdayaan Industri dan Peran Serta Masyarakat																		
			Jumlah Dokumen Hasil Koordinasi, Sinkronisasi, dan Pelaksanaan Pemberdayaan Industri dan Peran Serta Masyarakat				30 Dokumen	30 Dokumen	1.141.892.000,00	706.228.643,00	706.228.643,00	-435.663.357,00	Kab. Indragiri Hilir, Semua Kecamatan, Semua Kel/Desa	DANA TRANSFER UMUM-DANA ALOKASI UMUM	-	Upaya pengembangan perkebunan kelapa rakyat dan digitalisasi Pengembangan kawasan terpadu guna menguatkan pembangunan agribisnis Upaya pengembangan perkebunan kelapa rakyat dan digitalisasi Pengembangan kawasan terpadu guna menguatkan pembangunan agribisnis			88.989.000,00	DINAS PERDAGANGAN DAN PERINDUSTRIAN
	3.31.02.2.01.0006	Evaluasi Terhadap Pelaksanaan Rencana Pembangunan Industri																		
			Jumlah Dokumen Evaluasi Pelaksanaan Rencana Pembangunan Industri				1 Dokumen	1 Dokumen	10.870.000,00	0,00	0,00	-10.870.000,00	Kab. Indragiri Hilir, Semua Kecamatan, Semua Kel/Desa	DANA TRANSFER UMUM-DANA ALOKASI UMUM	-	Upaya pengembangan perkebunan kelapa rakyat dan digitalisasi Pengembangan kawasan terpadu guna menguatkan pembangunan agribisnis Upaya pengembangan perkebunan kelapa rakyat dan digitalisasi Pengembangan kawasan terpadu guna menguatkan pembangunan agribisnis			7.945.000,00	DINAS PERDAGANGAN DAN PERINDUSTRIAN
2.	**3.31.03**	**PROGRAM PENGENDALIAN IZIN USAHA INDUSTRI**	**Cakupan Verifikasi Lapangan Izin Usaha Industri**				**-**	**100 %**	**154.657.000,00**	**41.782.500,00**	**41.782.500,00**	**-19.584.000,00**							**135.073.000,00**	
	3.31.03.2.01	Penerbitan Izin Usaha Industri (IUI), Izin Perluasan Usaha Industri (IPUI), Izin Usaha Kawasan Industri (IUKI) dan Izin Perluasan Kawasan Industri (IPKI) Kewenangan Kabupaten/Kota	*Persentase Izin Usaha Industri (IUI), Izin Perluasan Usaha Industri (IPUI), Izin Usaha Kawasan Industri (IUKI) dan Izin Perluasan Kawasan Industri (IPKI) Kewenangan Kabupaten/Kota yang diterbitkan*				-	100 Persen	154.657.000,00	41.782.500,00	41.782.500,00	-112.874.500,00			-	Upaya pengembangan perkebunan kelapa rakyat dan digitalisasi Pengembangan kawasan terpadu guna menguatkan pembangunan agribisnis Upaya pengembangan perkebunan kelapa rakyat dan digitalisasi Pengembangan kawasan terpadu guna menguatkan pembangunan agribisnis	-		135.073.000,00	DINAS PERDAGANGAN DAN PERINDUSTRIAN
	3.31.03.2.01.0003	Koordinasi dan Sinkronisasi Pengawasan terhadap Perizinan Berusaha sektor perindustrian yang menjadi kewenangan Kabupaten/Kota																		

NO	KODE	URUSAN / BIDANG URUSAN / PROGRAM / KEGIATAN / SUB KEGIATAN	INDIKATOR PROGRAM / KEGIATAN / SUB KEGIATAN	TARGET AKHIR PERIODE RENSTRA OPD	REALISASI CAPAIAN RENJA OPD TAHUN 2022	PRAKIRAAN CAPAIAN TARGET RENJA OPD TAHUN 2023	CAPAIAN KINERJA DAN KERANGKA PENDANAAN										KELOMPOK SASARAN	PRAKIRAAN MAJU RENCANA TAHUN 2025		PERANGKAT DAERAH PENANGGUNG JAWAB
							TARGET 2024		PAGU INDIKATIF (Rp)			Bertambah/Berkurang (10-12)	LOKASI	SUMBER DANA	PRIORITAS			TARGET	PAGU INDIKATIF (Rp)	
							SEBELUM	SESUDAH	RKPD 2024	APBD 2024	RKPD PERUBAHAN 2024				NASIONAL	DAERAH				
1	2	3	4	5	6	7	8	9	10	11	12	13	14	15	16	17	18	19	20	21
			Jumlah dokumen hasil Koordinasi dan Sinkronisasi Pengawasan terhadap Perizinan Berusaha industri dengan skala usaha Industri Kecil dan Industri Menengah yang berlokasi di satu Kab./Kota sepanjang merupakan Penanaman Modal Dalam Negeri dan selain bidang usaha tertentu yang menjadi kewenangan pemerintah pusat				25 Dokumen	25 Dokumen	90.975.000,00	0,00	0,00	-90.975.000,00	Kab. Indragiri Hilir, Semua Kecamatan, Semua Kel/Desa	DANA TRANSFER UMUM-DANA ALOKASI UMUM	-	Upaya pengembangan perkebunan kelapa rakyat dan digitalisasi Pengembangan kawasan terpadu guna menguatkan pembangunan agribisnis Upaya pengembangan perkebunan kelapa rakyat dan digitalisasi Pengembangan kawasan terpadu guna menguatkan pembangunan agribisnis			79.455.000,00	DINAS PERDAGANGAN DAN PERINDUSTRIAN
	3.31.03.2.01.0004	Fasilitasi verifikasi pemenuhan persyaratan/standar kegiatan usaha sektor perindustrian dalam rangka penerbitan perizinan berusaha berbasis risiko melalui Sistem Informasi Industri Nasional (SIINas) yang terintegrasi dengan Sistem Online Single Submission Risk Base Approach (OSS RBA)																		
			Jumlah dokumen Laporan Verifikasi pemenuhan persyaratan/standar kegiatan usaha sektor perindustrian dalam rangka penerbitan perizinan berusaha berbasis risiko untuk bidang usaha sektor perindustrian dengan tingkat risiko usaha Menengah-Tinggi dan Tinggi, melalui SIINas yang terintegrasi dengan Sistem OSS RBA, bagi Penanaman Modal Dalam Negeri (PMDN) dengan skala usaha Industri Kecil dan Industri Menengah, selain bidang usaha tertentu yang menjadi kewenangan pemerintah pusat				5 Dokumen	5 Dokumen	63.682.000,00	41.782.500,00	41.782.500,00	-21.899.500,00	Kab. Indragiri Hilir, Semua Kecamatan, Semua Kel/Desa	DANA TRANSFER UMUM-DANA ALOKASI UMUM	-	Upaya pengembangan perkebunan kelapa rakyat dan digitalisasi Pengembangan kawasan terpadu guna menguatkan pembangunan agribisnis Upaya pengembangan perkebunan kelapa rakyat dan digitalisasi Pengembangan kawasan terpadu guna menguatkan pembangunan agribisnis			55.618.000,00	DINAS PERDAGANGAN DAN PERINDUSTRIAN
3.	**3.31.04**	**PROGRAM PENGELOLAAN SISTEM INFORMASI INDUSTRI NASIONAL**	**Cakupan Pemanfaatan Sistem Informasi Industri Nasional**				**-**	**100 %**	**167.393.000,00**	**64.468.000,00**	**64.468.000,00**	**-21.197.000,00**							**146.196.000,00**	
	3.31.04.2.01	Penyediaan Informasi Industri untuk Informasi Industri untuk IUI, IPUI, IUKI dan IPKI Kewenangan Kabupaten/Kota	*Persentase Informasi Industri untuk Informasi Industri untuk IUI, IPUI, IUKI dan IPKI Kewenangan Kabupaten/Kota yang tersedia*				-	100 Persen	167.393.000,00	64.468.000,00	64.468.000,00	-102.925.000,00			-	Upaya pengembangan perkebunan kelapa rakyat dan digitalisasi Pengembangan kawasan terpadu guna menguatkan pembangunan agribisnis Upaya pengembangan perkebunan kelapa rakyat dan digitalisasi Pengembangan kawasan terpadu guna menguatkan pembangunan agribisnis	-		146.196.000,00	DINAS PERDAGANGAN DAN PERINDUSTRIAN
	3.31.04.2.01.0001	Fasilitasi Pengumpulan, Pengolahan dan Analisis Data Industri, Data Kawasan Industri serta Data Lain Lingkup Kabupaten/Kota Melalui Sistem Informasi Industri Nasional (SIINas)																		
			Jumlah Dokumen Hasil Fasilitasi Pengumpulan, Pengolahan dan Analisis Data Industri, Data Kawasan Industri serta Data Lain Lingkup Kabupaten/Kota Melalui Sistem Informasi Industri Nasional (SIINas)				8 Dokumen	8 Dokumen	85.516.000,00	64.468.000,00	64.468.000,00	-21.048.000,00	Kab. Indragiri Hilir, Semua Kecamatan, Semua Kel/Desa	DANA TRANSFER UMUM-DANA ALOKASI UMUM	-	Upaya pengembangan perkebunan kelapa rakyat dan digitalisasi Pengembangan kawasan terpadu guna menguatkan pembangunan agribisnis Upaya pengembangan perkebunan kelapa rakyat dan digitalisasi Pengembangan kawasan terpadu guna menguatkan pembangunan agribisnis			74.687.000,00	DINAS PERDAGANGAN DAN PERINDUSTRIAN
	3.31.04.2.01.0002	Diseminasi, Publikasi Data Informasi dan Analisa Industri Kabupaten/Kota Melalui SIINas																		
			Jumlah Dokumen Hasil Diseminasi dan Publikasi Data Informasi dan Analisis Industri Kabupaten/Kota Melalui SIINas				3 Dokumen	3 Dokumen	27.292.000,00	0,00	0,00	-27.292.000,00	Kab. Indragiri Hilir, Semua Kecamatan, Semua Kel/Desa	DANA TRANSFER UMUM-DANA ALOKASI UMUM	-	Upaya pengembangan perkebunan kelapa rakyat dan digitalisasi Pengembangan kawasan terpadu guna menguatkan pembangunan agribisnis Upaya pengembangan perkebunan kelapa rakyat dan digitalisasi Pengembangan kawasan terpadu guna menguatkan pembangunan agribisnis			23.836.000,00	DINAS PERDAGANGAN DAN PERINDUSTRIAN
	3.31.04.2.01.0003	Pemantauan dan Evaluasi Kepatuhan Perusahaan Industri dan Perusahaan Kawasan Industri Lingkup Kabupaten/Kota dalam Penyampaian Data ke SIINas																		
			Jumlah Dokumen Hasil Pemantauan dan Evaluasi Kepatuhan Perusahaan Industri dan Perusahaan Kawasan Industri Lingkup Kabupaten/Kota dalam Penyampaian Data ke SIINas				5 Dokumen	5 Dokumen	54.585.000,00	0,00	0,00	-54.585.000,00	Kab. Indragiri Hilir, Semua Kecamatan, Semua Kel/Desa	DANA TRANSFER UMUM-DANA ALOKASI UMUM	-	Upaya pengembangan perkebunan kelapa rakyat dan digitalisasi Pengembangan kawasan terpadu guna menguatkan pembangunan agribisnis Upaya pengembangan perkebunan kelapa rakyat dan digitalisasi Pengembangan kawasan terpadu guna menguatkan pembangunan agribisnis			47.673.000,00	DINAS PERDAGANGAN DAN PERINDUSTRIAN
		SEKRETARIAT DAERAH							**100.445.021.000,00**	**90.165.377.837,00**	**90.165.117.582,00**	**-10.279.903.418,00**							**68.287.412.000,00**	
	4	**UNSUR PENDUKUNG URUSAN PEMERINTAHAN**							**100.445.021.000,00**	**90.165.377.837,00**	**90.165.117.582,00**	**-10.279.903.418,00**							**68.287.412.000,00**	
	4.01	**SEKRETARIAT DAERAH**							**100.445.021.000,00**	**90.165.377.837,00**	**90.165.117.582,00**	**-10.279.903.418,00**							**68.287.412.000,00**	
1.	**4.01.01**	**PROGRAM PENUNJANG URUSAN PEMERINTAHAN DAERAH KABUPATEN/KOTA**	**Cakupan Penunjang Urusan Pemerintah Daerah yang terpenuhi**				**-**	**100 Persen**	**62.017.695.644,00**	**59.923.401.831,00**	**59.923.141.600,00**	**-16.142.550.644,00**							**45.875.145.000,00**	

NO	KODE	URUSAN / BIDANG URUSAN / PROGRAM / KEGIATAN / SUB KEGIATAN	INDIKATOR PROGRAM / KEGIATAN / SUB KEGIATAN	TARGET AKHIR PERIODE RENSTRA OPD	REALISASI CAPAIAN RENJA OPD TAHUN 2022	PRAKIRAAN CAPAIAN TARGET RENJA OPD TAHUN 2023	CAPAIAN KINERJA DAN KERANGKA PENDANAAN										KELOMPOK SASARAN	PRAKIRAAN MAJU RENCANA TAHUN 2025		PERANGKAT DAERAH PENANGGUNG JAWAB
							TARGET 2024		PAGU INDIKATIF (Rp)			Bertambah/Berkurang (10-12)	LOKASI	SUMBER DANA	PRIORITAS			TARGET	PAGU INDIKATIF (Rp)	
							SEBELUM	SESUDAH	RKPD 2024	APBD 2024	RKPD PERUBAHAN 2024				NASIONAL	DAERAH				
1	2	3	4	5	6	7	8	9	10	11	12	13	14	15	16	17	18	19	20	21
	4.01.01.2.01	Perencanaan, Penganggaran, dan Evaluasi Kinerja Perangkat Daerah	*Persentase Dokumen Perencanaan dan Evaluasi Kinerja yang disusun*				-	100 Persen	911.896.745,00	843.235.665,00	843.130.610,00	-68.766.135,00			Memperkuat Ketahanan Ekonomi Untuk Pertumbuhan Yang Berkualitas dan Berkeadilan	Optimalisasi perlindungan sosial dan pemberdayaan masyarakat dalam rangka pengentasan kemiskinan Optimalisasi perlindungan sosial dan pemberdayaan masyarakat dalam rangka pengentasan kemiskinan	11 Bagian di Lingkungan Sekretariat Daerah Kabupaten Indragiri Hilir		589.445.000,00	SEKRETARIAT DAERAH
	4.01.01.2.01.0001	Penyusunan Dokumen Perencanaan Perangkat Daerah																		
			Jumlah Dokumen Perencanaan Perangkat Daerah				2 Dokumen	2 Dokumen	370.354.540,00	318.168.500,00	317.730.030,00	-52.624.510,00	Kab. Indragiri Hilir, Semua Kecamatan, Semua Kel/Desa	DANA TRANSFER UMUM-DANA ALOKASI UMUM	Memperkuat Ketahanan Ekonomi Untuk Pertumbuhan Yang Berkualitas dan Berkeadilan	Optimalisasi perlindungan sosial dan pemberdayaan masyarakat dalam rangka pengentasan kemiskinan Optimalisasi perlindungan sosial dan pemberdayaan masyarakat dalam rangka pengentasan kemiskinan			160.589.000,00	SEKRETARIAT DAERAH
	4.01.01.2.01.0002	Koordinasi dan Penyusunan Dokumen RKA-SKPD																		
			Jumlah Dokumen RKA-SKPD dan Laporan Hasil Koordinasi Penyusunan Dokumen RKA-SKPD				1 Dokumen	1 Dokumen	216.085.800,00	212.585.800,00	173.379.120,00	-42.706.680,00	Kab. Indragiri Hilir, Semua Kecamatan, Semua Kel/Desa	DANA TRANSFER UMUM-DANA ALOKASI UMUM	Memperkuat Ketahanan Ekonomi Untuk Pertumbuhan Yang Berkualitas dan Berkeadilan	Optimalisasi perlindungan sosial dan pemberdayaan masyarakat dalam rangka pengentasan kemiskinan Optimalisasi perlindungan sosial dan pemberdayaan masyarakat dalam rangka pengentasan kemiskinan			176.998.000,00	SEKRETARIAT DAERAH
	4.01.01.2.01.0003	Koordinasi dan Penyusunan Dokumen Perubahan RKA-SKPD																		
			Jumlah Dokumen Perubahan RKA-SKPD dan Laporan Hasil Koordinasi Penyusunan Dokumen Perubahan RKA-SKPD				1 Dokumen	1 Dokumen	56.974.400,00	54.314.400,00	75.117.000,00	18.142.600,00	Kab. Indragiri Hilir, Semua Kecamatan, Semua Kel/Desa	DANA TRANSFER UMUM-DANA ALOKASI UMUM	Memperkuat Ketahanan Ekonomi Untuk Pertumbuhan Yang Berkualitas dan Berkeadilan	Optimalisasi perlindungan sosial dan pemberdayaan masyarakat dalam rangka pengentasan kemiskinan Optimalisasi perlindungan sosial dan pemberdayaan masyarakat dalam rangka pengentasan kemiskinan			53.668.000,00	SEKRETARIAT DAERAH
	4.01.01.2.01.0004	Koordinasi dan Penyusunan DPA-SKPD																		
			Jumlah Dokumen DPA-SKPD dan Laporan Hasil Koordinasi Penyusunan Dokumen DPA-SKPD				1 Dokumen	1 Dokumen	41.264.100,00	34.798.100,00	34.798.100,00	-6.466.000,00	Kab. Indragiri Hilir, Semua Kecamatan, Semua Kel/Desa	DANA TRANSFER UMUM-DANA ALOKASI UMUM	Memperkuat Ketahanan Ekonomi Untuk Pertumbuhan Yang Berkualitas dan Berkeadilan	Optimalisasi perlindungan sosial dan pemberdayaan masyarakat dalam rangka pengentasan kemiskinan Optimalisasi perlindungan sosial dan pemberdayaan masyarakat dalam rangka pengentasan kemiskinan			26.048.000,00	SEKRETARIAT DAERAH
	4.01.01.2.01.0005	Koordinasi dan Penyusunan Perubahan DPA- SKPD																		
			Jumlah Dokumen Perubahan DPA-SKPD dan Laporan Hasil Koordinasi Penyusunan Dokumen Perubahan DPA-SKPD				1 Dokumen	1 Dokumen	30.764.100,00	25.798.100,00	25.798.100,00	-4.966.000,00	Kab. Indragiri Hilir, Semua Kecamatan, Semua Kel/Desa	DANA TRANSFER UMUM-DANA ALOKASI UMUM	Memperkuat Ketahanan Ekonomi Untuk Pertumbuhan Yang Berkualitas dan Berkeadilan	Optimalisasi perlindungan sosial dan pemberdayaan masyarakat dalam rangka pengentasan kemiskinan Optimalisasi perlindungan sosial dan pemberdayaan masyarakat dalam rangka pengentasan kemiskinan			18.822.000,00	SEKRETARIAT DAERAH
	4.01.01.2.01.0006	Koordinasi dan Penyusunan Laporan Capaian Kinerja dan Ikhtisar Realisasi Kinerja SKPD																		
			Jumlah Laporan Capaian Kinerja dan Ikhtisar Realisasi Kinerja SKPD dan Laporan Hasil Koordinasi Penyusunan Laporan Capaian Kinerja dan Ikhtisar Realisasi Kinerja SKPD				2 Laporan	2 Laporan	67.855.495,00	74.755.495,00	74.755.495,00	6.900.000,00	Kab. Indragiri Hilir, Semua Kecamatan, Semua Kel/Desa	DANA TRANSFER UMUM-DANA ALOKASI UMUM	Memperkuat Ketahanan Ekonomi Untuk Pertumbuhan Yang Berkualitas dan Berkeadilan	Optimalisasi perlindungan sosial dan pemberdayaan masyarakat dalam rangka pengentasan kemiskinan Optimalisasi perlindungan sosial dan pemberdayaan masyarakat dalam rangka pengentasan kemiskinan			40.383.000,00	SEKRETARIAT DAERAH
	4.01.01.2.01.0007	Evaluasi Kinerja Perangkat Daerah																		
			Jumlah Laporan Evaluasi Kinerja Perangkat Daerah				2 Laporan	1 Laporan	128.598.310,00	122.815.270,00	141.552.765,00	12.954.455,00	Kab. Indragiri Hilir, Semua Kecamatan, Semua Kel/Desa	DANA TRANSFER UMUM-DANA ALOKASI UMUM	Memperkuat Ketahanan Ekonomi Untuk Pertumbuhan Yang Berkualitas dan Berkeadilan	Optimalisasi perlindungan sosial dan pemberdayaan masyarakat dalam rangka pengentasan kemiskinan Optimalisasi perlindungan sosial dan pemberdayaan masyarakat dalam rangka pengentasan kemiskinan			112.937.000,00	SEKRETARIAT DAERAH
	4.01.01.2.02	Administrasi Keuangan Perangkat Daerah	*Persentase Pelaporan Keuangan yang disusun sesuai standar*				-	100 Persen	19.932.448.279,00	20.197.570.716,00	20.197.415.540,00	264.967.261,00			Memperkuat Ketahanan Ekonomi Untuk Pertumbuhan Yang Berkualitas dan Berkeadilan	Optimalisasi perlindungan sosial dan pemberdayaan masyarakat dalam rangka pengentasan kemiskinan Optimalisasi perlindungan sosial dan pemberdayaan masyarakat dalam rangka pengentasan kemiskinan	11 Bagian di Lingkungan Sekretariat Daerah Kabupaten Indragiri Hilir		20.751.442.000,00	SEKRETARIAT DAERAH
	4.01.01.2.02.0001	Penyediaan Gaji dan Tunjangan ASN																		

NO	KODE	URUSAN / BIDANG URUSAN / PROGRAM / KEGIATAN / SUB KEGIATAN	INDIKATOR PROGRAM / KEGIATAN / SUB KEGIATAN	TARGET AKHIR PERIODE RENSTRA OPD	REALISASI CAPAIAN RENJA OPD TAHUN 2022	PRAKIRAAN CAPAIAN TARGET RENJA OPD TAHUN 2023	CAPAIAN KINERJA DAN KERANGKA PENDANAAN										KELOMPOK SASARAN	PRAKIRAAN MAJU RENCANA TAHUN 2025		PERANGKAT DAERAH PENANGGUNG JAWAB
							TARGET 2024		PAGU INDIKATIF (Rp)			Bertambah/Berkurang (10-12)	LOKASI	SUMBER DANA	PRIORITAS			TARGET	PAGU INDIKATIF (Rp)	
							SEBELUM	SESUDAH	RKPD 2024	APBD 2024	RKPD PERUBAHAN 2024				NASIONAL	DAERAH				
1	2	3	4	5	6	7	8	9	10	11	12	13	14	15	16	17	18	19	20	21
			Jumlah Orang yang Menerima Gaji dan Tunjangan ASN				180 Orang/ bulan	160 Orang/ bulan	18.372.186.154,00	18.744.725.215,00	18.744.725.215,00	372.539.061,00	Kab. Indragiri Hilir, Semua Kecamatan, Semua Kel/Desa	DANA TRANSFER UMUM-DANA ALOKASI UMUM	Memperkuat Ketahanan Ekonomi Untuk Pertumbuhan Yang Berkualitas dan Berkeadilan	Optimalisasi perlindungan sosial dan pemberdayaan masyarakat dalam rangka pengentasan kemiskinan Optimalisasi perlindungan sosial dan pemberdayaan masyarakat dalam rangka pengentasan kemiskinan			19.703.195.000,00	SEKRETARIAT DAERAH
	4.01.01.2.02.0003	Pelaksanaan Penatausahaan dan Pengujian/Verifikasi Keuangan SKPD																		
			Jumlah Dokumen Penatausahaan dan Pengujian/Verifikasi Keuangan SKPD				12 Dokumen	12 Dokumen	541.157.275,00	526.947.275,00	522.706.929,00	-18.450.346,00	Kab. Indragiri Hilir, Semua Kecamatan, Semua Kel/Desa	DANA TRANSFER UMUM-DANA ALOKASI UMUM	Memperkuat Ketahanan Ekonomi Untuk Pertumbuhan Yang Berkualitas dan Berkeadilan	Optimalisasi perlindungan sosial dan pemberdayaan masyarakat dalam rangka pengentasan kemiskinan Optimalisasi perlindungan sosial dan pemberdayaan masyarakat dalam rangka pengentasan kemiskinan			285.753.000,00	SEKRETARIAT DAERAH
	4.01.01.2.02.0004	Koordinasi dan Pelaksanaan Akuntansi SKPD																		
			Jumlah Dokumen Koordinasi dan Pelaksanaan Akuntansi SKPD				2 Dokumen	2 Dokumen	337.462.890,00	308.677.990,00	321.203.160,00	-16.259.730,00	Kab. Indragiri Hilir, Semua Kecamatan, Semua Kel/Desa	DANA TRANSFER UMUM-DANA ALOKASI UMUM	Memperkuat Ketahanan Ekonomi Untuk Pertumbuhan Yang Berkualitas dan Berkeadilan	Optimalisasi perlindungan sosial dan pemberdayaan masyarakat dalam rangka pengentasan kemiskinan Optimalisasi perlindungan sosial dan pemberdayaan masyarakat dalam rangka pengentasan kemiskinan			278.666.000,00	SEKRETARIAT DAERAH
	4.01.01.2.02.0005	Koordinasi dan Penyusunan Laporan Keuangan Akhir Tahun SKPD																		
			Jumlah Laporan Keuangan Akhir Tahun SKPD dan Laporan Hasil Koordinasi Penyusunan Laporan Keuangan Akhir Tahun SKPD				2 Laporan	2 Laporan	279.997.120,00	247.375.604,00	247.375.604,00	-32.621.516,00	Kab. Indragiri Hilir, Semua Kecamatan, Semua Kel/Desa	DANA TRANSFER UMUM-DANA ALOKASI UMUM	Memperkuat Ketahanan Ekonomi Untuk Pertumbuhan Yang Berkualitas dan Berkeadilan	Optimalisasi perlindungan sosial dan pemberdayaan masyarakat dalam rangka pengentasan kemiskinan Optimalisasi perlindungan sosial dan pemberdayaan masyarakat dalam rangka pengentasan kemiskinan			194.086.000,00	SEKRETARIAT DAERAH
	4.01.01.2.02.0006	Pengelolaan dan Penyiapan Bahan Tanggapan Pemeriksaan																		
			Jumlah Dokumen Bahan Tanggapan Pemeriksaan dan Tindak Lanjut Pemeriksaan				1 Dokumen	1 Dokumen	74.500.400,00	73.750.400,00	73.750.400,00	-750.000,00	Kab. Indragiri Hilir, Semua Kecamatan, Semua Kel/Desa	DANA TRANSFER UMUM-DANA ALOKASI UMUM	Memperkuat Ketahanan Ekonomi Untuk Pertumbuhan Yang Berkualitas dan Berkeadilan	Optimalisasi perlindungan sosial dan pemberdayaan masyarakat dalam rangka pengentasan kemiskinan Optimalisasi perlindungan sosial dan pemberdayaan masyarakat dalam rangka pengentasan kemiskinan			46.263.000,00	SEKRETARIAT DAERAH
	4.01.01.2.02.0007	Koordinasi dan Penyusunan Laporan Keuangan Bulanan/ Triwulanan/ Semesteran SKPD																		
			Jumlah Laporan Keuangan Bulanan/ Triwulanan/ Semesteran SKPD dan Laporan Koordinasi Penyusunan Laporan Keuangan Bulanan/Triwulanan/Semesteran SKPD				3 Laporan	3 Laporan	251.754.790,00	226.904.582,00	226.904.582,00	-24.850.208,00	Kab. Indragiri Hilir, Semua Kecamatan, Semua Kel/Desa	DANA TRANSFER UMUM-DANA ALOKASI UMUM	Memperkuat Ketahanan Ekonomi Untuk Pertumbuhan Yang Berkualitas dan Berkeadilan	Optimalisasi perlindungan sosial dan pemberdayaan masyarakat dalam rangka pengentasan kemiskinan Optimalisasi perlindungan sosial dan pemberdayaan masyarakat dalam rangka pengentasan kemiskinan			194.943.000,00	SEKRETARIAT DAERAH
	4.01.01.2.02.0008	Penyusunan Pelaporan dan Analisis Prognosis Realisasi Anggaran																		
			Jumlah Dokumen Pelaporan dan Analisis Prognosis Realisasi Anggaran				2 Dokumen	1 Dokumen	75.389.650,00	69.189.650,00	60.749.650,00	-14.640.000,00	Kab. Indragiri Hilir, Semua Kecamatan, Semua Kel/Desa	DANA TRANSFER UMUM-DANA ALOKASI UMUM	Memperkuat Ketahanan Ekonomi Untuk Pertumbuhan Yang Berkualitas dan Berkeadilan	Optimalisasi perlindungan sosial dan pemberdayaan masyarakat dalam rangka pengentasan kemiskinan Optimalisasi perlindungan sosial dan pemberdayaan masyarakat dalam rangka pengentasan kemiskinan			48.536.000,00	SEKRETARIAT DAERAH
	4.01.01.2.05	Administrasi Kepegawaian Perangkat Daerah	*Persentase aparatur yang berkinerja baik*				-	90 Persen	68.000.000,00	68.000.000,00	68.000.000,00	0,00			Memperkuat Ketahanan Ekonomi Untuk Pertumbuhan Yang Berkualitas dan Berkeadilan	Optimalisasi perlindungan sosial dan pemberdayaan masyarakat dalam rangka pengentasan kemiskinan Optimalisasi perlindungan sosial dan pemberdayaan masyarakat dalam rangka pengentasan kemiskinan	ASN di Lingkungan Sekretariat Daerah Kabupaten Indragiri Hilir		81.193.000,00	SEKRETARIAT DAERAH
	4.01.01.2.05.0002	Pengadaan Pakaian Dinas beserta Atribut Kelengkapannya																		
			Jumlah Paket Pakaian Dinas beserta Atribut Kelengkapan				1 Paket	1 Paket	28.000.000,00	28.000.000,00	28.000.000,00	0,00	Kab. Indragiri Hilir, Semua Kecamatan, Semua Kel/Desa	DANA TRANSFER UMUM-DANA ALOKASI UMUM	Memperkuat Ketahanan Ekonomi Untuk Pertumbuhan Yang Berkualitas dan Berkeadilan	Optimalisasi perlindungan sosial dan pemberdayaan masyarakat dalam rangka pengentasan kemiskinan Optimalisasi perlindungan sosial dan pemberdayaan masyarakat dalam rangka pengentasan kemiskinan			30.937.000,00	SEKRETARIAT DAERAH
	4.01.01.2.05.0009	Pendidikan dan Pelatihan Pegawai Berdasarkan Tugas dan Fungsi																		

NO	KODE	URUSAN / BIDANG URUSAN / PROGRAM / KEGIATAN / SUB KEGIATAN	INDIKATOR PROGRAM / KEGIATAN / SUB KEGIATAN	TARGET AKHIR PERIODE RENSTRA OPD	REALISASI CAPAIAN RENJA OPD TAHUN 2022	PRAKIRAAN CAPAIAN TARGET RENJA OPD TAHUN 2023	CAPAIAN KINERJA DAN KERANGKA PENDANAAN										KELOMPOK SASARAN	PRAKIRAAN MAJU RENCANA TAHUN 2025		PERANGKAT DAERAH PENANGGUNG JAWAB
							TARGET 2024		PAGU INDIKATIF (Rp)			Bertambah/Berkurang (10-12)	LOKASI	SUMBER DANA	PRIORITAS			TARGET	PAGU INDIKATIF (Rp)	
							SEBELUM	SESUDAH	RKPD 2024	APBD 2024	RKPD PERUBAHAN 2024				NASIONAL	DAERAH				
1	2	3	4	5	6	7	8	9	10	11	12	13	14	15	16	17	18	19	20	21
			Jumlah Pegawai Berdasarkan Tugas dan Fungsi yang Mengikuti Pendidikan dan Pelatihan				6 Orang	6 Orang	40.000.000,00	40.000.000,00	40.000.000,00	0,00	Kab. Indragiri Hilir, Semua Kecamatan, Semua Kel/Desa	DANA TRANSFER UMUM-DANA ALOKASI UMUM	Memperkuat Ketahanan Ekonomi Untuk Pertumbuhan Yang Berkualitas dan Berkeadilan	Optimalisasi perlindungan sosial dan pemberdayaan masyarakat dalam rangka pengentasan kemiskinan Optimalisasi perlindungan sosial dan pemberdayaan masyarakat dalam rangka pengentasan kemiskinan			50.256.000,00	SEKRETARIAT DAERAH
	4.01.01.2.06	Administrasi Umum Perangkat Daerah	*Persentase sarana prasarana administrasi perkantoran dalam kondisi baik*				-	85 Persen	17.475.485.200,00	17.711.195.200,00	17.701.195.200,00	225.710.000,00			Memperkuat Ketahanan Ekonomi Untuk Pertumbuhan Yang Berkualitas dan Berkeadilan	Optimalisasi perlindungan sosial dan pemberdayaan masyarakat dalam rangka pengentasan kemiskinan Optimalisasi perlindungan sosial dan pemberdayaan masyarakat dalam rangka pengentasan kemiskinan	11 Bagian di Lingkungan Sekretariat Daerah Kabupaten Indragiri Hilir		9.072.831.000,00	SEKRETARIAT DAERAH
	4.01.01.2.06.0001	Penyediaan Komponen Instalasi Listrik/Penerangan Bangunan Kantor																		
			Jumlah Paket Komponen Instalasi Listrik/Penerangan Bangunan Kantor yang Disediakan				2 Paket	2 Paket	195.000.000,00	195.000.000,00	195.000.000,00	0,00	Kab. Indragiri Hilir, Semua Kecamatan, Semua Kel/Desa	DANA TRANSFER UMUM-DANA ALOKASI UMUM	Memperkuat Ketahanan Ekonomi Untuk Pertumbuhan Yang Berkualitas dan Berkeadilan	Optimalisasi perlindungan sosial dan pemberdayaan masyarakat dalam rangka pengentasan kemiskinan Optimalisasi perlindungan sosial dan pemberdayaan masyarakat dalam rangka pengentasan kemiskinan			88.980.000,00	SEKRETARIAT DAERAH
	4.01.01.2.06.0002	Penyediaan Peralatan dan Perlengkapan Kantor																		
			Jumlah Paket Peralatan dan Perlengkapan Kantor yang Disediakan				2 Paket	2 Paket	395.206.400,00	610.206.400,00	610.206.400,00	215.000.000,00	Kab. Indragiri Hilir, Semua Kecamatan, Semua Kel/Desa	DANA TRANSFER UMUM-DANA ALOKASI UMUM	Memperkuat Ketahanan Ekonomi Untuk Pertumbuhan Yang Berkualitas dan Berkeadilan	Optimalisasi perlindungan sosial dan pemberdayaan masyarakat dalam rangka pengentasan kemiskinan Optimalisasi perlindungan sosial dan pemberdayaan masyarakat dalam rangka pengentasan kemiskinan			288.803.000,00	SEKRETARIAT DAERAH
	4.01.01.2.06.0003	Penyediaan Peralatan Rumah Tangga																		
			Jumlah Paket Peralatan Rumah Tangga yang Disediakan				3 Paket	3 Paket	279.500.000,00	349.720.000,00	349.720.000,00	70.220.000,00	Kab. Indragiri Hilir, Semua Kecamatan, Semua Kel/Desa	DANA TRANSFER UMUM-DANA ALOKASI UMUM	Memperkuat Ketahanan Ekonomi Untuk Pertumbuhan Yang Berkualitas dan Berkeadilan	Optimalisasi perlindungan sosial dan pemberdayaan masyarakat dalam rangka pengentasan kemiskinan Optimalisasi perlindungan sosial dan pemberdayaan masyarakat dalam rangka pengentasan kemiskinan			136.551.000,00	SEKRETARIAT DAERAH
	4.01.01.2.06.0004	Penyediaan Bahan Logistik Kantor																		
			Jumlah Paket Bahan Logistik Kantor yang Disediakan				2 Paket	2 Paket	4.804.700.000,00	4.804.700.000,00	4.804.700.000,00	0,00	Kab. Indragiri Hilir, Semua Kecamatan, Semua Kel/Desa	DANA TRANSFER UMUM-DANA ALOKASI UMUM	Memperkuat Ketahanan Ekonomi Untuk Pertumbuhan Yang Berkualitas dan Berkeadilan	Optimalisasi perlindungan sosial dan pemberdayaan masyarakat dalam rangka pengentasan kemiskinan Optimalisasi perlindungan sosial dan pemberdayaan masyarakat dalam rangka pengentasan kemiskinan			1.867.582.000,00	SEKRETARIAT DAERAH
	4.01.01.2.06.0005	Penyediaan Barang Cetakan dan Penggandaan																		
			Jumlah Paket Barang Cetakan dan Penggandaan yang Disediakan				14 Paket	14 Paket	139.651.750,00	139.651.750,00	129.651.750,00	-10.000.000,00	Kab. Indragiri Hilir, Semua Kecamatan, Semua Kel/Desa	DANA TRANSFER UMUM-DANA ALOKASI UMUM	Memperkuat Ketahanan Ekonomi Untuk Pertumbuhan Yang Berkualitas dan Berkeadilan	Optimalisasi perlindungan sosial dan pemberdayaan masyarakat dalam rangka pengentasan kemiskinan Optimalisasi perlindungan sosial dan pemberdayaan masyarakat dalam rangka pengentasan kemiskinan			72.839.000,00	SEKRETARIAT DAERAH
	4.01.01.2.06.0008	Fasilitasi Kunjungan Tamu																		
			Jumlah Laporan Fasilitasi Kunjungan Tamu				3 Laporan	3 Laporan	1.204.446.050,00	1.204.446.050,00	1.204.446.050,00	0,00	Kab. Indragiri Hilir, Semua Kecamatan, Semua Kel/Desa	DANA TRANSFER UMUM-DANA ALOKASI UMUM	Memperkuat Ketahanan Ekonomi Untuk Pertumbuhan Yang Berkualitas dan Berkeadilan	Optimalisasi perlindungan sosial dan pemberdayaan masyarakat dalam rangka pengentasan kemiskinan Optimalisasi perlindungan sosial dan pemberdayaan masyarakat dalam rangka pengentasan kemiskinan			308.012.000,00	SEKRETARIAT DAERAH
	4.01.01.2.06.0009	Penyelenggaraan Rapat Koordinasi dan Konsultasi SKPD																		
			Jumlah Laporan Penyelenggaraan Rapat Koordinasi dan Konsultasi SKPD				5500 Laporan	5500 Laporan	10.377.981.000,00	10.328.471.000,00	10.328.471.000,00	-49.510.000,00	Kab. Indragiri Hilir, Semua Kecamatan, Semua Kel/Desa	DANA TRANSFER UMUM-DANA ALOKASI UMUM	Memperkuat Ketahanan Ekonomi Untuk Pertumbuhan Yang Berkualitas dan Berkeadilan	Optimalisasi perlindungan sosial dan pemberdayaan masyarakat dalam rangka pengentasan kemiskinan Optimalisasi perlindungan sosial dan pemberdayaan masyarakat dalam rangka pengentasan kemiskinan			6.235.458.000,00	SEKRETARIAT DAERAH
	4.01.01.2.06.0011	Dukungan Pelaksanaan Sistem Pemerintahan Berbasis Elektronik pada SKPD																		

NO	KODE	URUSAN / BIDANG URUSAN / PROGRAM / KEGIATAN / SUB KEGIATAN	INDIKATOR PROGRAM / KEGIATAN / SUB KEGIATAN	TARGET AKHIR PERIODE RENSTRA OPD	REALISASI CAPAIAN RENJA OPD TAHUN 2022	PRAKIRAAN CAPAIAN TARGET RENJA OPD TAHUN 2023	CAPAIAN KINERJA DAN KERANGKA PENDANAAN										KELOMPOK SASARAN	PRAKIRAAN MAJU RENCANA TAHUN 2025		PERANGKAT DAERAH PENANGGUNG JAWAB
							TARGET 2024		PAGU INDIKATIF (Rp)			Bertambah/Berkurang (10-12)	LOKASI	SUMBER DANA	PRIORITAS			TARGET	PAGU INDIKATIF (Rp)	
							SEBELUM	SESUDAH	RKPD 2024	APBD 2024	RKPD PERUBAHAN 2024				NASIONAL	DAERAH				
1	2	3	4	5	6	7	8	9	10	11	12	13	14	15	16	17	18	19	20	21
			Jumlah Dokumen Dukungan Pelaksanaan Sistem Pemerintahan Berbasis Elektronik pada SKPD				6 Dokumen	6 Dokumen	79.000.000,00	79.000.000,00	79.000.000,00	0,00	Kab. Indragiri Hilir, Semua Kecamatan, Semua Kel/Desa	DANA TRANSFER UMUM-DANA ALOKASI UMUM	Memperkuat Ketahanan Ekonomi Untuk Pertumbuhan Yang Berkualitas dan Berkeadilan	Optimalisasi perlindungan sosial dan pemberdayaan masyarakat dalam rangka pengentasan kemiskinan Optimalisasi perlindungan sosial dan pemberdayaan masyarakat dalam rangka pengentasan kemiskinan			74.606.000,00	SEKRETARIAT DAERAH
	4.01.01.2.08	Penyediaan Jasa Penunjang Urusan Pemerintahan Daerah	*Persentase ketersediaan jasa Penunjang Operasional kantor*				-	100 Persen	3.775.330.200,00	3.817.330.200,00	3.737.330.200,00	-38.000.000,00			Memperkuat Ketahanan Ekonomi Untuk Pertumbuhan Yang Berkualitas dan Berkeadilan	Optimalisasi perlindungan sosial dan pemberdayaan masyarakat dalam rangka pengentasan kemiskinan Optimalisasi perlindungan sosial dan pemberdayaan masyarakat dalam rangka pengentasan kemiskinan	11 Bagian di Lingkungan Sekretariat Daerah Kabupaten Indragiri Hilir		2.290.583.000,00	SEKRETARIAT DAERAH
	4.01.01.2.08.0001	Penyediaan Jasa Surat Menyurat																		
			Jumlah Laporan Penyediaan Jasa Surat Menyurat				4 Laporan	4 Laporan	40.000.000,00	40.000.000,00	40.000.000,00	0,00	Kab. Indragiri Hilir, Semua Kecamatan, Semua Kel/Desa	DANA TRANSFER UMUM-DANA ALOKASI UMUM	Memperkuat Ketahanan Ekonomi Untuk Pertumbuhan Yang Berkualitas dan Berkeadilan	Optimalisasi perlindungan sosial dan pemberdayaan masyarakat dalam rangka pengentasan kemiskinan Optimalisasi perlindungan sosial dan pemberdayaan masyarakat dalam rangka pengentasan kemiskinan			27.378.000,00	SEKRETARIAT DAERAH
	4.01.01.2.08.0002	Penyediaan Jasa Komunikasi, Sumber Daya Air dan Listrik																		
			Jumlah Laporan Penyediaan Jasa Komunikasi, Sumber Daya Air dan Listrik yang Disediakan				48 Laporan	48 Laporan	1.705.622.200,00	1.705.622.200,00	1.705.622.200,00	0,00	Kab. Indragiri Hilir, Semua Kecamatan, Semua Kel/Desa	DANA TRANSFER UMUM-DANA ALOKASI UMUM	Memperkuat Ketahanan Ekonomi Untuk Pertumbuhan Yang Berkualitas dan Berkeadilan	Optimalisasi perlindungan sosial dan pemberdayaan masyarakat dalam rangka pengentasan kemiskinan Optimalisasi perlindungan sosial dan pemberdayaan masyarakat dalam rangka pengentasan kemiskinan			1.084.203.000,00	SEKRETARIAT DAERAH
	4.01.01.2.08.0003	Penyediaan Jasa Peralatan dan Perlengkapan Kantor																		
			Jumlah Laporan Penyediaan Jasa Peralatan dan Perlengkapan Kantor yang Disediakan				6 Laporan	6 Laporan	659.000.000,00	659.000.000,00	579.000.000,00	-80.000.000,00	Kab. Indragiri Hilir, Semua Kecamatan, Semua Kel/Desa	DANA TRANSFER UMUM-DANA ALOKASI UMUM	Memperkuat Ketahanan Ekonomi Untuk Pertumbuhan Yang Berkualitas dan Berkeadilan	Optimalisasi perlindungan sosial dan pemberdayaan masyarakat dalam rangka pengentasan kemiskinan Optimalisasi perlindungan sosial dan pemberdayaan masyarakat dalam rangka pengentasan kemiskinan			208.079.000,00	SEKRETARIAT DAERAH
	4.01.01.2.08.0004	Penyediaan Jasa Pelayanan Umum Kantor																		
			Jumlah Laporan Penyediaan Jasa Pelayanan Umum Kantor yang Disediakan				132 Laporan	132 Laporan	1.370.708.000,00	1.412.708.000,00	1.412.708.000,00	42.000.000,00	Kab. Indragiri Hilir, Semua Kecamatan, Semua Kel/Desa	DANA TRANSFER UMUM-DANA ALOKASI UMUM	Memperkuat Ketahanan Ekonomi Untuk Pertumbuhan Yang Berkualitas dan Berkeadilan	Optimalisasi perlindungan sosial dan pemberdayaan masyarakat dalam rangka pengentasan kemiskinan Optimalisasi perlindungan sosial dan pemberdayaan masyarakat dalam rangka pengentasan kemiskinan			970.923.000,00	SEKRETARIAT DAERAH
	4.01.01.2.09	Pemeliharaan Barang Milik Daerah Penunjang Urusan Pemerintahan Daerah	*Persentase Sarana dan Prasarana Pendukung Kinerja Perangkat Daerah yang terpelihara dengan baik*				-	85 Persen	3.370.389.600,00	3.799.489.600,00	3.889.489.600,00	519.100.000,00			Memperkuat Ketahanan Ekonomi Untuk Pertumbuhan Yang Berkualitas dan Berkeadilan	Optimalisasi perlindungan sosial dan pemberdayaan masyarakat dalam rangka pengentasan kemiskinan Optimalisasi perlindungan sosial dan pemberdayaan masyarakat dalam rangka pengentasan kemiskinan	11 Bagian di Lingkungan Sekretariat Daerah Kabupaten Indragiri Hilir Sub Kegiatan : 4.01.01.2.09.01 Penyediaan Jasa Pemeliharaan, Biaya Pemeliharaan, dan Pajak		1.846.188.000,00	SEKRETARIAT DAERAH
	4.01.01.2.09.0001	Penyediaan Jasa Pemeliharaan, Biaya Pemeliharaan, dan Pajak Kendaraan Perorangan Dinas atau Kendaraan Dinas Jabatan																		
			Jumlah Kendaraan Perorangan Dinas atau Kendaraan Dinas Jabatan yang Dipelihara dan dibayarkan Pajaknya				2 Unit	2 Unit	300.000.000,00	300.000.000,00	246.000.000,00	-54.000.000,00	Kab. Indragiri Hilir, Semua Kecamatan, Semua Kel/Desa	DANA TRANSFER UMUM-DANA ALOKASI UMUM	Memperkuat Ketahanan Ekonomi Untuk Pertumbuhan Yang Berkualitas dan Berkeadilan	Optimalisasi perlindungan sosial dan pemberdayaan masyarakat dalam rangka pengentasan kemiskinan Optimalisasi perlindungan sosial dan pemberdayaan masyarakat dalam rangka pengentasan kemiskinan			205.341.000,00	SEKRETARIAT DAERAH
	4.01.01.2.09.0002	Penyediaan Jasa Pemeliharaan, Biaya Pemeliharaan, Pajak dan Perizinan Kendaraan Dinas Operasional atau Lapangan																		
			Jumlah Kendaraan Dinas Operasional atau Lapangan yang Dipelihara dan dibayarkan Pajak dan Perizinannya				50 Unit	50 Unit	1.990.500.000,00	2.170.500.000,00	2.299.730.000,00	309.230.000,00	Kab. Indragiri Hilir, Semua Kecamatan, Semua Kel/Desa	DANA TRANSFER UMUM-DANA ALOKASI UMUM	Memperkuat Ketahanan Ekonomi Untuk Pertumbuhan Yang Berkualitas dan Berkeadilan	Optimalisasi perlindungan sosial dan pemberdayaan masyarakat dalam rangka pengentasan kemiskinan Optimalisasi perlindungan sosial dan pemberdayaan masyarakat dalam rangka pengentasan kemiskinan			1.053.367.000,00	SEKRETARIAT DAERAH
	4.01.01.2.09.0006	Pemeliharaan Peralatan dan Mesin Lainnya																		

NO	KODE	URUSAN / BIDANG URUSAN / PROGRAM / KEGIATAN / SUB KEGIATAN	INDIKATOR PROGRAM / KEGIATAN / SUB KEGIATAN	TARGET AKHIR PERIODE RENSTRA OPD	REALISASI CAPAIAN RENJA OPD TAHUN 2022	PRAKIRAAN CAPAIAN TARGET RENJA OPD TAHUN 2023	CAPAIAN KINERJA DAN KERANGKA PENDANAAN										KELOMPOK SASARAN	PRAKIRAAN MAJU RENCANA TAHUN 2025		PERANGKAT DAERAH PENANGGUNG JAWAB
							TARGET 2024		PAGU INDIKATIF (Rp)			Bertambah/Berkurang (10-12)	LOKASI	SUMBER DANA	PRIORITAS			TARGET	PAGU INDIKATIF (Rp)	
							SEBELUM	SESUDAH	RKPD 2024	APBD 2024	RKPD PERUBAHAN 2024				NASIONAL	DAERAH				
1	2	3	4	5	6	7	8	9	10	11	12	13	14	15	16	17	18	19	20	21
			Jumlah Peralatan dan Mesin Lainnya yang Dipelihara				150 Unit	150 Unit	694.089.600,00	694.089.600,00	814.859.600,00	120.770.000,00	Kab. Indragiri Hilir, Semua Kecamatan, Semua Kel/Desa	DANA TRANSFER UMUM-DANA ALOKASI UMUM	Memperkuat Ketahanan Ekonomi Untuk Pertumbuhan Yang Berkualitas dan Berkeadilan	Optimalisasi perlindungan sosial dan pemberdayaan masyarakat dalam rangka pengentasan kemiskinan Optimalisasi perlindungan sosial dan pemberdayaan masyarakat dalam rangka pengentasan kemiskinan			410.477.000,00	SEKRETARIAT DAERAH
	4.01.01.2.09.0009	Pemeliharaan/Rehabilitasi Gedung Kantor dan Bangunan Lainnya																		
			Jumlah Gedung Kantor dan Bangunan Lainnya yang Dipelihara/Direhabilitasi				1 Unit	1 Unit	163.260.000,00	412.360.000,00	412.360.000,00	249.100.000,00	Kab. Indragiri Hilir, Semua Kecamatan, Semua Kel/Desa	DANA TRANSFER UMUM-DANA ALOKASI UMUM	Memperkuat Ketahanan Ekonomi Untuk Pertumbuhan Yang Berkualitas dan Berkeadilan	Optimalisasi perlindungan sosial dan pemberdayaan masyarakat dalam rangka pengentasan kemiskinan Optimalisasi perlindungan sosial dan pemberdayaan masyarakat dalam rangka pengentasan kemiskinan			39.192.000,00	SEKRETARIAT DAERAH
	4.01.01.2.09.0010	Pemeliharaan/Rehabilitasi Sarana dan Prasarana Gedung Kantor atau Bangunan Lainnya																		
			Jumlah Sarana dan Prasarana Gedung Kantor atau Bangunan Lainnya yang Dipelihara/Direhabilitasi				6 Unit	6 Unit	222.540.000,00	222.540.000,00	116.540.000,00	-106.000.000,00	Kab. Indragiri Hilir, Semua Kecamatan, Semua Kel/Desa	DANA TRANSFER UMUM-DANA ALOKASI UMUM	Memperkuat Ketahanan Ekonomi Untuk Pertumbuhan Yang Berkualitas dan Berkeadilan	Optimalisasi perlindungan sosial dan pemberdayaan masyarakat dalam rangka pengentasan kemiskinan Optimalisasi perlindungan sosial dan pemberdayaan masyarakat dalam rangka pengentasan kemiskinan			137.811.000,00	SEKRETARIAT DAERAH
	4.01.01.2.11	Administrasi Keuangan dan Operasional Kepala Daerah dan Wakil Kepala Daerah	*Persentase peningkatan pelayanan kedinasan Kepala Daerah/Wakil Kepala Daerah*				-	85 Persen	998.925.620,00	851.670.450,00	851.670.450,00	-147.255.170,00			Memperkuat Ketahanan Ekonomi Untuk Pertumbuhan Yang Berkualitas dan Berkeadilan	Optimalisasi perlindungan sosial dan pemberdayaan masyarakat dalam rangka pengentasan kemiskinan Optimalisasi perlindungan sosial dan pemberdayaan masyarakat dalam rangka pengentasan kemiskinan	Kepala Daerah dan Wakil Kepala Daerah Kabupaten Indragiri Hilir		954.484.000,00	SEKRETARIAT DAERAH
	4.01.01.2.11.0001	Penyediaan Gaji dan Tunjangan Kepala Daerah dan Wakil Kepala Daerah																		
			Jumlah Orang yang Menerima Gaji dan Tunjangan Kepala Daerah dan Wakil Kepala Daerah				2 Orang/Bulan	2 Orang/Bulan	176.072.620,00	98.317.450,00	98.317.450,00	-77.755.170,00	Kab. Indragiri Hilir, Semua Kecamatan, Semua Kel/Desa	DANA TRANSFER UMUM-DANA ALOKASI UMUM	Memperkuat Ketahanan Ekonomi Untuk Pertumbuhan Yang Berkualitas dan Berkeadilan	Optimalisasi perlindungan sosial dan pemberdayaan masyarakat dalam rangka pengentasan kemiskinan Optimalisasi perlindungan sosial dan pemberdayaan masyarakat dalam rangka pengentasan kemiskinan			188.397.000,00	SEKRETARIAT DAERAH
	4.01.01.2.11.0002	Penyediaan Pakaian Dinas dan Atribut Kelengkapan Kepala Daerah dan Wakil Kepala Daerah																		
			Jumlah Paket Pakaian Dinas dan Atribut Kelengkapan Kepala Daerah dan Wakil Kepala Daerah yang Disediakan				1 Paket	1 Paket	154.080.000,00	84.580.000,00	84.580.000,00	-69.500.000,00	Kab. Indragiri Hilir, Semua Kecamatan, Semua Kel/Desa	DANA TRANSFER UMUM-DANA ALOKASI UMUM	Memperkuat Ketahanan Ekonomi Untuk Pertumbuhan Yang Berkualitas dan Berkeadilan	Optimalisasi perlindungan sosial dan pemberdayaan masyarakat dalam rangka pengentasan kemiskinan Optimalisasi perlindungan sosial dan pemberdayaan masyarakat dalam rangka pengentasan kemiskinan			112.170.000,00	SEKRETARIAT DAERAH
	4.01.01.2.11.0003	Pelaksanaan Medical Check Up Kepala Daerah dan Wakil Kepala Daerah																		
			Jumlah Orang yang Mengikuti Medical Check Up Kepala Daerah dan Wakil Kepala Daerah				2 Orang	2 Orang	68.773.000,00	68.773.000,00	68.773.000,00	0,00	Kab. Indragiri Hilir, Semua Kecamatan, Semua Kel/Desa	DANA TRANSFER UMUM-DANA ALOKASI UMUM	Memperkuat Ketahanan Ekonomi Untuk Pertumbuhan Yang Berkualitas dan Berkeadilan	Optimalisasi perlindungan sosial dan pemberdayaan masyarakat dalam rangka pengentasan kemiskinan Optimalisasi perlindungan sosial dan pemberdayaan masyarakat dalam rangka pengentasan kemiskinan			53.917.000,00	SEKRETARIAT DAERAH
	4.01.01.2.11.0004	Penyediaan Dana Penunjang Operasional Kepala Daerah dan Wakil Kepala Daerah																		
			Jumlah Orang yang Menerima Dana Penunjang Operasional Kepala Daerah dan Wakil Kepala Daerah				2 Orang/Bulan	2 Orang/Bulan	600.000.000,00	600.000.000,00	600.000.000,00	0,00	Kab. Indragiri Hilir, Semua Kecamatan, Semua Kel/Desa	DANA TRANSFER UMUM-DANA ALOKASI UMUM	Memperkuat Ketahanan Ekonomi Untuk Pertumbuhan Yang Berkualitas dan Berkeadilan	Optimalisasi perlindungan sosial dan pemberdayaan masyarakat dalam rangka pengentasan kemiskinan Optimalisasi perlindungan sosial dan pemberdayaan masyarakat dalam rangka pengentasan kemiskinan			600.000.000,00	SEKRETARIAT DAERAH
	4.01.01.2.12	Fasilitasi Kerumahtanggaan Sekretariat Daerah	*Persentase peningkatan pelayanan Kerumahtanggaan Kepala Daerah/Wakil Kepala Daerah/Sekretariat Daerah*				-	85 Persen	4.835.974.000,00	3.399.154.000,00	3.399.154.000,00	-1.436.820.000,00			Memperkuat Ketahanan Ekonomi Untuk Pertumbuhan Yang Berkualitas dan Berkeadilan	Optimalisasi perlindungan sosial dan pemberdayaan masyarakat dalam rangka pengentasan kemiskinan Optimalisasi perlindungan sosial dan pemberdayaan masyarakat dalam rangka pengentasan kemiskinan	Kepala Daerah dan Wakil Kepala Daerah Kabupaten Indragiri Hilir		3.385.630.000,00	SEKRETARIAT DAERAH
	4.01.01.2.12.0001	Penyediaan Kebutuhan Rumah Tangga Kepala Daerah																		

NO	KODE	URUSAN / BIDANG URUSAN / PROGRAM / KEGIATAN / SUB KEGIATAN	INDIKATOR PROGRAM / KEGIATAN / SUB KEGIATAN	TARGET AKHIR PERIODE RENSTRA OPD	REALISASI CAPAIAN RENJA OPD TAHUN 2022	PRAKIRAAN CAPAIAN TARGET RENJA OPD TAHUN 2023	CAPAIAN KINERJA DAN KERANGKA PENDANAAN										KELOMPOK SASARAN	PRAKIRAAN MAJU RENCANA TAHUN 2025		PERANGKAT DAERAH PENANGGUNG JAWAB
							TARGET 2024		PAGU INDIKATIF (Rp)			Bertambah/Berkurang (10-12)	LOKASI	SUMBER DANA	PRIORITAS			TARGET	PAGU INDIKATIF (Rp)	
							SEBELUM	SESUDAH	RKPD 2024	APBD 2024	RKPD PERUBAHAN 2024				NASIONAL	DAERAH				
1	2	3	4	5	6	7	8	9	10	11	12	13	14	15	16	17	18	19	20	21
			Jumlah Paket Kebutuhan Rumah Tangga Kepala Daerah yang Disediakan				21 Paket	21 Paket	3.030.310.600,00	3.030.310.600,00	3.134.435.600,00	104.125.000,00	Kab. Indragiri Hilir, Semua Kecamatan, Semua Kel/Desa	DANA TRANSFER UMUM-DANA ALOKASI UMUM	Memperkuat Ketahanan Ekonomi Untuk Pertumbuhan Yang Berkualitas dan Berkeadilan	Optimalisasi perlindungan sosial dan pemberdayaan masyarakat dalam rangka pengentasan kemiskinan Optimalisasi perlindungan sosial dan pemberdayaan masyarakat dalam rangka pengentasan kemiskinan			2.140.032.000,00	SEKRETARIAT DAERAH
	4.01.01.2.12.0002	Penyediaan Kebutuhan Rumah Tangga Wakil Kepala Daerah																		
			Jumlah Paket Kebutuhan Rumah Tangga Wakil Kepala Daerah yang Disediakan				17 Paket	17 Paket	1.805.663.400,00	368.843.400,00	264.718.400,00	-1.540.945.000,00	Kab. Indragiri Hilir, Semua Kecamatan, Semua Kel/Desa	DANA TRANSFER UMUM-DANA ALOKASI UMUM	Memperkuat Ketahanan Ekonomi Untuk Pertumbuhan Yang Berkualitas dan Berkeadilan	Optimalisasi perlindungan sosial dan pemberdayaan masyarakat dalam rangka pengentasan kemiskinan Optimalisasi perlindungan sosial dan pemberdayaan masyarakat dalam rangka pengentasan kemiskinan			1.245.598.000,00	SEKRETARIAT DAERAH
	4.01.01.2.13	Penataan Organisasi	*Persentase perangkat daerah dengan IKM minimal 80*				-	85 Persen	933.286.000,00	903.286.000,00	903.286.000,00	-30.000.000,00			Memperkuat Ketahanan Ekonomi Untuk Pertumbuhan Yang Berkualitas dan Berkeadilan	Optimalisasi perlindungan sosial dan pemberdayaan masyarakat dalam rangka pengentasan kemiskinan Optimalisasi perlindungan sosial dan pemberdayaan masyarakat dalam rangka pengentasan kemiskinan	ASN dan OPD di Lingkungan Pemerintah Kabupaten Indragiri Hilir		640.431.000,00	SEKRETARIAT DAERAH
	4.01.01.2.13.0001	Pengelolaan Kelembagaan dan Analisis Jabatan																		
			Jumlah Dokumen Pengelolaan Kelembagaan dan Analisis Jabatan				8 Dokumen	8 Dokumen	282.960.000,00	252.960.000,00	252.960.000,00	-30.000.000,00	Kab. Indragiri Hilir, Semua Kecamatan, Semua Kel/Desa	DANA TRANSFER UMUM-DANA ALOKASI UMUM	Memperkuat Ketahanan Ekonomi Untuk Pertumbuhan Yang Berkualitas dan Berkeadilan	Optimalisasi perlindungan sosial dan pemberdayaan masyarakat dalam rangka pengentasan kemiskinan Optimalisasi perlindungan sosial dan pemberdayaan masyarakat dalam rangka pengentasan kemiskinan			177.855.000,00	SEKRETARIAT DAERAH
	4.01.01.2.13.0002	Fasilitasi Pelayanan Publik dan Tata Laksana																		
			Jumlah Laporan Hasil Fasilitasi Pelayanan Publik dan Tata Laksana				1 Laporan	1 Laporan	145.504.000,00	145.504.000,00	145.504.000,00	0,00	Kab. Indragiri Hilir, Semua Kecamatan, Semua Kel/Desa	DANA TRANSFER UMUM-DANA ALOKASI UMUM	Memperkuat Ketahanan Ekonomi Untuk Pertumbuhan Yang Berkualitas dan Berkeadilan	Optimalisasi perlindungan sosial dan pemberdayaan masyarakat dalam rangka pengentasan kemiskinan Optimalisasi perlindungan sosial dan pemberdayaan masyarakat dalam rangka pengentasan kemiskinan			127.079.000,00	SEKRETARIAT DAERAH
	4.01.01.2.13.0003	Peningkatan Kinerja dan Reformasi Birokrasi																		
			Jumlah Dokumen Peningkatan Kinerja dan Reformasi Birokrasi				2 Dokumen	2 Dokumen	60.925.000,00	60.925.000,00	60.925.000,00	0,00	Kab. Indragiri Hilir, Semua Kecamatan, Semua Kel/Desa	DANA TRANSFER UMUM-DANA ALOKASI UMUM	Memperkuat Ketahanan Ekonomi Untuk Pertumbuhan Yang Berkualitas dan Berkeadilan	Optimalisasi perlindungan sosial dan pemberdayaan masyarakat dalam rangka pengentasan kemiskinan Optimalisasi perlindungan sosial dan pemberdayaan masyarakat dalam rangka pengentasan kemiskinan			35.147.000,00	SEKRETARIAT DAERAH
	4.01.01.2.13.0004	Monitoring, Evaluasi dan Pengendalian Kualitas Pelayanan Publik dan Tata Laksana																		
			Jumlah Dokumen Monitoring, Evaluasi dan Pengendalian Kualitas Pelayanan Publik dan Tata Laksana				2 Dokumen	2 Dokumen	145.504.000,00	145.504.000,00	145.504.000,00	0,00	Kab. Indragiri Hilir, Semua Kecamatan, Semua Kel/Desa	DANA TRANSFER UMUM-DANA ALOKASI UMUM	Memperkuat Ketahanan Ekonomi Untuk Pertumbuhan Yang Berkualitas dan Berkeadilan	Optimalisasi perlindungan sosial dan pemberdayaan masyarakat dalam rangka pengentasan kemiskinan Optimalisasi perlindungan sosial dan pemberdayaan masyarakat dalam rangka pengentasan kemiskinan			127.079.000,00	SEKRETARIAT DAERAH
	4.01.01.2.13.0005	Koordinasi dan Penyusunan Laporan Kinerja Pemerintah Daerah																		
			Jumlah Dokumen Koordinasi dan Penyusunan Laporan Kinerja Pemerintah Daerah				1 Dokumen	1 Dokumen	298.393.000,00	298.393.000,00	298.393.000,00	0,00	Kab. Indragiri Hilir, Semua Kecamatan, Semua Kel/Desa	DANA TRANSFER UMUM-DANA ALOKASI UMUM	Memperkuat Ketahanan Ekonomi Untuk Pertumbuhan Yang Berkualitas dan Berkeadilan	Optimalisasi perlindungan sosial dan pemberdayaan masyarakat dalam rangka pengentasan kemiskinan Optimalisasi perlindungan sosial dan pemberdayaan masyarakat dalam rangka pengentasan kemiskinan			173.271.000,00	SEKRETARIAT DAERAH
	4.01.01.2.14	Pelaksanaan Protokol dan Komunikasi Pimpinan	*Persentase acara kedinasan yang terlaksana melalui keprotokolan sesuai standar*				-	85 Persen	9.715.960.000,00	8.332.470.000,00	8.332.470.000,00	-1.383.490.000,00			Memperkuat Ketahanan Ekonomi Untuk Pertumbuhan Yang Berkualitas dan Berkeadilan	Optimalisasi perlindungan sosial dan pemberdayaan masyarakat dalam rangka pengentasan kemiskinan Optimalisasi perlindungan sosial dan pemberdayaan masyarakat dalam rangka pengentasan kemiskinan	FORKOPIMDA, Masyarakat, 54 OPD, dan 20 Kecamatan		6.262.918.000,00	SEKRETARIAT DAERAH
	4.01.01.2.14.0001	Fasilitasi Keprotokolan																		

NO	KODE	URUSAN / BIDANG URUSAN / PROGRAM / KEGIATAN / SUB KEGIATAN	INDIKATOR PROGRAM / KEGIATAN / SUB KEGIATAN	TARGET AKHIR PERIODE RENSTRA OPD	REALISASI CAPAIAN RENJA OPD TAHUN 2022	PRAKIRAAN CAPAIAN TARGET RENJA OPD TAHUN 2023	CAPAIAN KINERJA DAN KERANGKA PENDANAAN										KELOMPOK SASARAN	PRAKIRAAN MAJU RENCANA TAHUN 2025		PERANGKAT DAERAH PENANGGUNG JAWAB
							TARGET 2024		PAGU INDIKATIF (Rp)			Bertambah/Berkurang (10-12)	LOKASI	SUMBER DANA	PRIORITAS			TARGET	PAGU INDIKATIF (Rp)	
							SEBELUM	SESUDAH	RKPD 2024	APBD 2024	RKPD PERUBAHAN 2024				NASIONAL	DAERAH				
1	2	3	4	5	6	7	8	9	10	11	12	13	14	15	16	17	18	19	20	21
			Jumlah Laporan Hasil Fasilitasi Keprotokolan				862 Laporan	12 Laporan	3.355.759.000,00	2.796.789.000,00	2.796.789.000,00	-558.970.000,00	Kab. Indragiri Hilir, Semua Kecamatan, Semua Kel/Desa	DANA TRANSFER UMUM-DANA ALOKASI UMUM	Memperkuat Ketahanan Ekonomi Untuk Pertumbuhan Yang Berkualitas dan Berkeadilan	Optimalisasi perlindungan sosial dan pemberdayaan masyarakat dalam rangka pengentasan kemiskinan Optimalisasi perlindungan sosial dan pemberdayaan masyarakat dalam rangka pengentasan kemiskinan			2.079.289.000,00	SEKRETARIAT DAERAH
	4.01.01.2.14.0002	Fasilitasi Komunikasi Pimpinan																		
			Jumlah Laporan Hasil Fasilitasi Komunikasi Pimpinan				360 Laporan	12 Laporan	3.365.006.000,00	2.805.436.000,00	2.805.436.000,00	-559.570.000,00	Kab. Indragiri Hilir, Semua Kecamatan, Semua Kel/Desa	DANA TRANSFER UMUM-DANA ALOKASI UMUM	Memperkuat Ketahanan Ekonomi Untuk Pertumbuhan Yang Berkualitas dan Berkeadilan	Optimalisasi perlindungan sosial dan pemberdayaan masyarakat dalam rangka pengentasan kemiskinan Optimalisasi perlindungan sosial dan pemberdayaan masyarakat dalam rangka pengentasan kemiskinan			2.087.365.000,00	SEKRETARIAT DAERAH
	4.01.01.2.14.0003	Pendokumentasian Tugas Pimpinan																		
			Jumlah Laporan Pendokumentasian Tugas Pimpinan				845 Laporan	12 Laporan	2.995.195.000,00	2.730.245.000,00	2.730.245.000,00	-264.950.000,00	Kab. Indragiri Hilir, Semua Kecamatan, Semua Kel/Desa	DANA TRANSFER UMUM-DANA ALOKASI UMUM	Memperkuat Ketahanan Ekonomi Untuk Pertumbuhan Yang Berkualitas dan Berkeadilan	Optimalisasi perlindungan sosial dan pemberdayaan masyarakat dalam rangka pengentasan kemiskinan Optimalisasi perlindungan sosial dan pemberdayaan masyarakat dalam rangka pengentasan kemiskinan			2.096.264.000,00	SEKRETARIAT DAERAH
2.	**4.01.02**	**PROGRAM PEMERINTAHAN DAN KESEJAHTERAAN RAKYAT**	**Persentase Pembinaaan, Penataan dan Pengkoordinasian dalam Perumusan Kebijakan dan Penyelenggaraan di Bidang Pemerintahan dan Kesejahteraan Rakyat**				**100 %**	**100 Persen**	**33.144.535.356,00**	**24.895.461.006,00**	**24.895.461.006,00**	**-14.123.386.356,00**							**19.021.149.000,00**	
	4.01.02.2.01	Administrasi Tata Pemerintahan	*Capaian laporan penyelenggaraan pemerintahan daerah disusun sesuai dengan ketentuan yang berlaku*				100 Persen	85 Persen	1.749.864.840,00	2.724.864.840,00	2.724.864.840,00	975.000.000,00			Memperkuat Ketahanan Ekonomi Untuk Pertumbuhan Yang Berkualitas dan Berkeadilan	Optimalisasi perlindungan sosial dan pemberdayaan masyarakat dalam rangka pengentasan kemiskinan Optimalisasi perlindungan sosial dan pemberdayaan masyarakat dalam rangka pengentasan kemiskinan	FORKOPIMDA, Masyarakat, 54 OPD, dan 20 Kecamatan		1.266.271.000,00	SEKRETARIAT DAERAH
	4.01.02.2.01.0001	Penataan Administrasi Pemerintahan																		
			Jumlah Dokumen Hasil Penataan Administrasi Pemerintahan				5 Dokumen	5 Dokumen	709.863.000,00	1.309.863.000,00	1.309.863.000,00	600.000.000,00	Kab. Indragiri Hilir, Semua Kecamatan, Semua Kel/Desa	DANA TRANSFER UMUM-DANA ALOKASI UMUM	Memperkuat Ketahanan Ekonomi Untuk Pertumbuhan Yang Berkualitas dan Berkeadilan	Optimalisasi perlindungan sosial dan pemberdayaan masyarakat dalam rangka pengentasan kemiskinan Optimalisasi perlindungan sosial dan pemberdayaan masyarakat dalam rangka pengentasan kemiskinan			707.265.000,00	SEKRETARIAT DAERAH
	4.01.02.2.01.0002	Pengelolaan Administrasi Kewilayahan																		
			Jumlah Dokumen Hasil Pengelolaan Administrasi Kewilayahan				3 Dokumen	3 Dokumen	174.767.000,00	174.767.000,00	174.767.000,00	0,00	Kab. Indragiri Hilir, Semua Kecamatan, Semua Kel/Desa	DANA TRANSFER UMUM-DANA ALOKASI UMUM	Memperkuat Ketahanan Ekonomi Untuk Pertumbuhan Yang Berkualitas dan Berkeadilan	Optimalisasi perlindungan sosial dan pemberdayaan masyarakat dalam rangka pengentasan kemiskinan Optimalisasi perlindungan sosial dan pemberdayaan masyarakat dalam rangka pengentasan kemiskinan			152.636.000,00	SEKRETARIAT DAERAH
	4.01.02.2.01.0003	Fasilitasi Pelaksanaan Otonomi Daerah																		
			Jumlah Dokumen Hasil Fasilitasi Pelaksanaan Otonomi Daerah				6 Dokumen	6 Dokumen	865.234.840,00	1.240.234.840,00	1.240.234.840,00	375.000.000,00	Kab. Indragiri Hilir, Semua Kecamatan, Semua Kel/Desa	DANA TRANSFER UMUM-DANA ALOKASI UMUM	Memperkuat Ketahanan Ekonomi Untuk Pertumbuhan Yang Berkualitas dan Berkeadilan	Optimalisasi perlindungan sosial dan pemberdayaan masyarakat dalam rangka pengentasan kemiskinan Optimalisasi perlindungan sosial dan pemberdayaan masyarakat dalam rangka pengentasan kemiskinan			406.370.000,00	SEKRETARIAT DAERAH
	4.01.02.2.02	Pelaksanaan Kebijakan Kesejahteraan Rakyat	*Capaian laporan penyelenggaraan pemerintahan daerah disusun sesuai dengan ketentuan yang berlaku*				100 Persen	85 Persen	29.570.049.000,00	19.946.508.650,00	19.946.508.650,00	-9.623.540.350,00			Memperkuat Ketahanan Ekonomi Untuk Pertumbuhan Yang Berkualitas dan Berkeadilan	Optimalisasi perlindungan sosial dan pemberdayaan masyarakat dalam rangka pengentasan kemiskinan Optimalisasi perlindungan sosial dan pemberdayaan masyarakat dalam rangka pengentasan kemiskinan	Organisasi Keagamaan, Organisasi Sosial, Organisasi Masyarakat, dan Mahasiswa Tidak Mampu		16.824.000.000,00	SEKRETARIAT DAERAH
	4.01.02.2.02.0001	Fasilitasi Pengelolaan Bina Mental Spiritual																		
			Jumlah Dokumen Hasil Fasilitasi Pengelolaan Bina Mental Spiritual				12 Dokumen	12 Dokumen	11.377.618.220,00	6.859.363.600,00	6.979.837.600,00	-4.397.780.620,00	Kab. Indragiri Hilir, Semua Kecamatan, Semua Kel/Desa	DANA TRANSFER UMUM-DANA ALOKASI UMUM	Memperkuat Ketahanan Ekonomi Untuk Pertumbuhan Yang Berkualitas dan Berkeadilan	Optimalisasi perlindungan sosial dan pemberdayaan masyarakat dalam rangka pengentasan kemiskinan Optimalisasi perlindungan sosial dan pemberdayaan masyarakat dalam rangka pengentasan kemiskinan			6.275.020.000,00	SEKRETARIAT DAERAH
	4.01.02.2.02.0002	Pelaksanaan Kebijakan, Evaluasi, dan Capaian Kinerja Terkait Kesejahteraan Sosial																		

NO	KODE	URUSAN / BIDANG URUSAN / PROGRAM / KEGIATAN / SUB KEGIATAN	INDIKATOR PROGRAM / KEGIATAN / SUB KEGIATAN	TARGET AKHIR PERIODE RENSTRA OPD	REALISASI CAPAIAN RENJA OPD TAHUN 2022	PRAKIRAAN CAPAIAN TARGET RENJA OPD TAHUN 2023	CAPAIAN KINERJA DAN KERANGKA PENDANAAN										KELOMPOK SASARAN	PRAKIRAAN MAJU RENCANA TAHUN 2025		PERANGKAT DAERAH PENANGGUNG JAWAB
							TARGET 2024		PAGU INDIKATIF (Rp)			Bertambah/Berkurang (10-12)	LOKASI	SUMBER DANA	PRIORITAS			TARGET	PAGU INDIKATIF (Rp)	
							SEBELUM	SESUDAH	RKPD 2024	APBD 2024	RKPD PERUBAHAN 2024				NASIONAL	DAERAH				
1	2	3	4	5	6	7	8	9	10	11	12	13	14	15	16	17	18	19	20	21
			Jumlah Dokumen Hasil Kebijakan, Evaluasi, dan Capaian Kinerja Terkait Kesejahteraan Sosial yang Meliputi Urusan Sosial, Transmigrasi, Kesehatan, Pemberdayaan Perempuan dan Perlindungan Anak, Administrasi Kependudukan Dan Pencatatan Sipil, Pemberdayaan Masyarakat dan Desa, Pengendalian Penduduk dan KB				9 Dokumen	9 Dokumen	2.768.062.200,00	2.463.882.250,00	2.343.408.250,00	-424.653.950,00	Kab. Indragiri Hilir, Semua Kecamatan, Semua Kel/Desa	DANA TRANSFER UMUM-DANA ALOKASI UMUM	Memperkuat Ketahanan Ekonomi Untuk Pertumbuhan Yang Berkualitas dan Berkeadilan	Optimalisasi perlindungan sosial dan pemberdayaan masyarakat dalam rangka pengentasan kemiskinan Optimalisasi perlindungan sosial dan pemberdayaan masyarakat dalam rangka pengentasan kemiskinan			1.941.123.000,00	SEKRETARIAT DAERAH
	4.01.02.2.02.0003	Pelaksanaan Kebijakan, Evaluasi, dan Capaian Kinerja Terkait Kesejahteraan Masyarakat																		
			Jumlah Dokumen Hasil Kebijakan, Evaluasi, dan Capaian Kinerja Terkait Kesejahteraan Masyarakat yang Meliputi Urusan Kepemudaan dan Olahraga, Pariwisata, Pendidikan, Kebudayaan, Perpustakaan, Kearsipan, Trantibum Linmas				8 Dokumen	9 Dokumen	15.424.368.580,00	10.623.262.800,00	10.623.262.800,00	-4.801.105.780,00	Kab. Indragiri Hilir, Semua Kecamatan, Semua Kel/Desa	DANA TRANSFER UMUM-DANA ALOKASI UMUM	Memperkuat Ketahanan Ekonomi Untuk Pertumbuhan Yang Berkualitas dan Berkeadilan	Optimalisasi perlindungan sosial dan pemberdayaan masyarakat dalam rangka pengentasan kemiskinan Optimalisasi perlindungan sosial dan pemberdayaan masyarakat dalam rangka pengentasan kemiskinan			8.607.857.000,00	SEKRETARIAT DAERAH
	4.01.02.2.03	Fasilitasi dan Koordinasi Hukum	*Cakupan Pelayanan Produk Hukum dan Bantuan Hukum*				100 Persen	85 Persen	1.013.174.516,00	1.330.708.516,00	1.330.708.516,00	317.534.000,00			Memperkuat Ketahanan Ekonomi Untuk Pertumbuhan Yang Berkualitas dan Berkeadilan	Optimalisasi perlindungan sosial dan pemberdayaan masyarakat dalam rangka pengentasan kemiskinan Optimalisasi perlindungan sosial dan pemberdayaan masyarakat dalam rangka pengentasan kemiskinan	Penyusunan Produk Hukum Daerah, Penanganan Perkara Litigasi dan Non Litigasi, dan Informasi Hukum		622.868.000,00	SEKRETARIAT DAERAH
	4.01.02.2.03.0001	Fasilitasi Penyusunan Produk Hukum Daerah																		
			Jumlah Produk Hukum Daerah yang Disusun				150 Dokumen	150 Dokumen	356.740.690,00	324.274.690,00	324.274.690,00	-32.466.000,00	Kab. Indragiri Hilir, Semua Kecamatan, Semua Kel/Desa	DANA TRANSFER UMUM-DANA ALOKASI UMUM	Memperkuat Ketahanan Ekonomi Untuk Pertumbuhan Yang Berkualitas dan Berkeadilan	Optimalisasi perlindungan sosial dan pemberdayaan masyarakat dalam rangka pengentasan kemiskinan Optimalisasi perlindungan sosial dan pemberdayaan masyarakat dalam rangka pengentasan kemiskinan			136.894.000,00	SEKRETARIAT DAERAH
	4.01.02.2.03.0002	Fasilitasi Bantuan Hukum																		
			Jumlah Kasus yang Mendapatkan Fasilitasi Bantuan Hukum				1 Kasus	1 Kasus	399.691.888,00	599.691.888,00	599.691.888,00	200.000.000,00	Kab. Indragiri Hilir, Semua Kecamatan, Semua Kel/Desa	DANA TRANSFER UMUM-DANA ALOKASI UMUM	Memperkuat Ketahanan Ekonomi Untuk Pertumbuhan Yang Berkualitas dan Berkeadilan	Optimalisasi perlindungan sosial dan pemberdayaan masyarakat dalam rangka pengentasan kemiskinan Optimalisasi perlindungan sosial dan pemberdayaan masyarakat dalam rangka pengentasan kemiskinan			349.080.000,00	SEKRETARIAT DAERAH
	4.01.02.2.03.0003	Pendokumentasian Produk Hukum dan Pengelolaan Informasi Hukum																		
			Jumlah Produk Hukum dan Pengelolaan Informasi Hukum yang Didokumentasi				150 Dokumen	150 Dokumen	256.741.938,00	406.741.938,00	406.741.938,00	150.000.000,00	Kab. Indragiri Hilir, Semua Kecamatan, Semua Kel/Desa	DANA TRANSFER UMUM-DANA ALOKASI UMUM	Memperkuat Ketahanan Ekonomi Untuk Pertumbuhan Yang Berkualitas dan Berkeadilan	Optimalisasi perlindungan sosial dan pemberdayaan masyarakat dalam rangka pengentasan kemiskinan Optimalisasi perlindungan sosial dan pemberdayaan masyarakat dalam rangka pengentasan kemiskinan			136.894.000,00	SEKRETARIAT DAERAH
	4.01.02.2.04	Fasilitasi Kerja Sama Daerah	*Persentase peningkatan kerjasama daerah yang difasilitasi*				100 Persen	85 Persen	811.447.000,00	893.379.000,00	893.379.000,00	81.932.000,00			-	Optimalisasi perlindungan sosial dan pemberdayaan masyarakat dalam rangka pengentasan kemiskinan Optimalisasi perlindungan sosial dan pemberdayaan masyarakat dalam rangka pengentasan kemiskinan	Daerah-Daerah yang berada di Wilayah Perbatasan		308.010.000,00	SEKRETARIAT DAERAH
	4.01.02.2.04.0001	Fasilitasi Kerja Sama Dalam Negeri																		
			Jumlah Dokumen Hasil Fasilitasi Kerja Sama Dalam Negeri				8 Dokumen	30 Dokumen	505.595.000,00	471.561.000,00	471.561.000,00	-34.034.000,00	Kab. Indragiri Hilir, Semua Kecamatan, Semua Kel/Desa	DANA TRANSFER UMUM-DANA ALOKASI UMUM	-	Optimalisasi perlindungan sosial dan pemberdayaan masyarakat dalam rangka pengentasan kemiskinan Optimalisasi perlindungan sosial dan pemberdayaan masyarakat dalam rangka pengentasan kemiskinan			219.030.000,00	SEKRETARIAT DAERAH
	4.01.02.2.04.0003	Evaluasi Pelaksanaan Kerja Sama																		
			Jumlah Laporan Hasil Evaluasi Pelaksanaan Kerja Sama				1 Laporan	1 Laporan	305.852.000,00	421.818.000,00	421.818.000,00	115.966.000,00	Kab. Indragiri Hilir, Semua Kecamatan, Semua Kel/Desa	DANA TRANSFER UMUM-DANA ALOKASI UMUM	Memperkuat Ketahanan Ekonomi Untuk Pertumbuhan Yang Berkualitas dan Berkeadilan	Optimalisasi perlindungan sosial dan pemberdayaan masyarakat dalam rangka pengentasan kemiskinan Optimalisasi perlindungan sosial dan pemberdayaan masyarakat dalam rangka pengentasan kemiskinan			88.980.000,00	SEKRETARIAT DAERAH
3.	**4.01.03**	**PROGRAM PEREKONOMIAN DAN PEMBANGUNAN**	**Persentase Pembinaaan, Penataan dan Pengkoordinasian dalam Perumusan Kebijakan dan Penyelenggaraan di Bidang Perekonomian dan Pembangunan**				**100 %**	**100 Persen**	**5.282.790.000,00**	**5.346.515.000,00**	**5.346.514.976,00**	**-1.891.672.000,00**							**3.391.118.000,00**	

NO	KODE	URUSAN / BIDANG URUSAN / PROGRAM / KEGIATAN / SUB KEGIATAN	INDIKATOR PROGRAM / KEGIATAN / SUB KEGIATAN	TARGET AKHIR PERIODE RENSTRA OPD	REALISASI CAPAIAN RENJA OPD TAHUN 2022	PRAKIRAAN CAPAIAN TARGET RENJA OPD TAHUN 2023	CAPAIAN KINERJA DAN KERANGKA PENDANAAN										KELOMPOK SASARAN	PRAKIRAAN MAJU RENCANA TAHUN 2025		PERANGKAT DAERAH PENANGGUNG JAWAB
							TARGET 2024		PAGU INDIKATIF (Rp)			Bertambah/Berkurang (10-12)	LOKASI	SUMBER DANA	PRIORITAS			TARGET	PAGU INDIKATIF (Rp)	
							SEBELUM	SESUDAH	RKPD 2024	APBD 2024	RKPD PERUBAHAN 2024				NASIONAL	DAERAH				
1	2	3	4	5	6	7	8	9	10	11	12	13	14	15	16	17	18	19	20	21
	4.01.03.2.01	Pelaksanaan Kebijakan Perekonomian	*Persentase rekomendasi / kebijakan Perekonomian Daerah daerah yang ditindaklanjuti*				100 Persen	85 Persen	822.895.000,00	838.292.000,00	838.291.976,00	15.396.976,00			Revolusi Mental dan Pembangunan Kebudayaan	Penguatan tata kelola kelembagaan dan implementasi perencanaan pembangunan daerah Penguatan tata kelola kelembagaan dan implementasi perencanaan pembangunan daerah	Badan Usaha Milik Daerah (BUMD), Badan Layanan Usaha Daerah (BLUD), dan Usaha Kecil Mikro (UKM)		718.693.000,00	SEKRETARIAT DAERAH
	4.01.03.2.01.0001	Koordinasi, Sinkronisasi, Monitoring dan Evaluasi Kebijakan Pengelolaan BUMD dan BLUD																		
			Jumlah Dokumen Hasil Koordinasi, Sinkronisasi, Monitoring dan Evaluasi Kebijakan Pengelolaan BUMD dan BLUD				12 Dokumen	12 Dokumen	431.041.000,00	475.616.000,00	475.616.000,00	44.575.000,00	Kab. Indragiri Hilir, Semua Kecamatan, Semua Kel/Desa	DANA TRANSFER UMUM-DANA ALOKASI UMUM	Revolusi Mental dan Pembangunan Kebudayaan	Penguatan tata kelola kelembagaan dan implementasi perencanaan pembangunan daerah Penguatan tata kelola kelembagaan dan implementasi perencanaan pembangunan daerah			376.459.000,00	SEKRETARIAT DAERAH
	4.01.03.2.01.0002	Pengendalian dan Distribusi Perekonomian																		
			Jumlah Laporan Hasil Pengendalian dan Distribusi Perekonomian				1 Laporan	1 Laporan	195.927.000,00	182.527.000,00	182.527.000,00	-13.400.000,00	Kab. Indragiri Hilir, Semua Kecamatan, Semua Kel/Desa	DANA TRANSFER UMUM-DANA ALOKASI UMUM	Revolusi Mental dan Pembangunan Kebudayaan	Penguatan tata kelola kelembagaan dan implementasi perencanaan pembangunan daerah Penguatan tata kelola kelembagaan dan implementasi perencanaan pembangunan daerah			171.117.000,00	SEKRETARIAT DAERAH
	4.01.03.2.01.0003	Perencanaan dan Pengawasan Ekonomi Mikro Kecil																		
			Jumlah Dokumen Hasil Perencanaan dan Pengawasan Ekonomi Mikro Kecil				1 Dokumen	1 Dokumen	195.927.000,00	180.149.000,00	180.148.976,00	-15.778.024,00	Kab. Indragiri Hilir, Semua Kecamatan, Semua Kel/Desa	DANA TRANSFER UMUM-DANA ALOKASI UMUM	Revolusi Mental dan Pembangunan Kebudayaan	Penguatan tata kelola kelembagaan dan implementasi perencanaan pembangunan daerah Penguatan tata kelola kelembagaan dan implementasi perencanaan pembangunan daerah			171.117.000,00	SEKRETARIAT DAERAH
	4.01.03.2.02	Pelaksanaan Administrasi Pembangunan	*Cakupan Fasilitasi Rapat Koordinasi TAPD*				100 Persen	85 Persen	988.881.000,00	1.367.791.000,00	1.367.791.000,00	378.910.000,00			Revolusi Mental dan Pembangunan Kebudayaan	Penguatan tata kelola kelembagaan dan implementasi perencanaan pembangunan daerah Penguatan tata kelola kelembagaan dan implementasi perencanaan pembangunan daerah	OPD dan Kecamatan di Lingkungan Kabupaten Indragiri Hilir		601.648.000,00	SEKRETARIAT DAERAH
	4.01.03.2.02.0001	Fasilitasi Penyusunan Program Pembangunan																		
			Jumlah Dokumen Hasil Fasilitasi Penyusunan Program Pembangunan Daerah				162 Dokumen	162 Dokumen	299.033.000,00	395.626.200,00	395.626.200,00	96.593.200,00	Kab. Indragiri Hilir, Semua Kecamatan, Semua Kel/Desa	DANA TRANSFER UMUM-DANA ALOKASI UMUM	Revolusi Mental dan Pembangunan Kebudayaan	Penguatan tata kelola kelembagaan dan implementasi perencanaan pembangunan daerah Penguatan tata kelola kelembagaan dan implementasi perencanaan pembangunan daerah			180.292.000,00	SEKRETARIAT DAERAH
	4.01.03.2.02.0002	Pengendalian dan Evaluasi Program Pembangunan																		
			Jumlah Laporan Hasil Pengendalian dan Evaluasi Program Pembangunan				27 Laporan	27 Laporan	399.131.000,00	385.907.400,00	385.907.400,00	-13.223.600,00	Kab. Indragiri Hilir, Semua Kecamatan, Semua Kel/Desa	DANA TRANSFER UMUM-DANA ALOKASI UMUM	Revolusi Mental dan Pembangunan Kebudayaan	Penguatan tata kelola kelembagaan dan implementasi perencanaan pembangunan daerah Penguatan tata kelola kelembagaan dan implementasi perencanaan pembangunan daerah			243.872.000,00	SEKRETARIAT DAERAH
	4.01.03.2.02.0003	Pengelolaan Evaluasi dan Pelaporan Pelaksanaan Pembangunan																		
			Jumlah Laporan Hasil Pengelolaan Evaluasi dan Pelaporan Pelaksanaan Pembangunan				27 Laporan	1 Laporan	290.717.000,00	586.257.400,00	586.257.400,00	295.540.400,00	Kab. Indragiri Hilir, Semua Kecamatan, Semua Kel/Desa	DANA TRANSFER UMUM-DANA ALOKASI UMUM	-	Penguatan tata kelola kelembagaan dan implementasi perencanaan pembangunan daerah Penguatan tata kelola kelembagaan dan implementasi perencanaan pembangunan daerah			177.484.000,00	SEKRETARIAT DAERAH
	4.01.03.2.03	Pengelolaan Pengadaan Barang dan Jasa	*Persentase paket pengadaan barang & jasa yang dilaksanakan sesuai SOP*				100 Persen	85 Persen	3.076.834.000,00	2.776.834.000,00	2.776.834.000,00	-300.000.000,00			Revolusi Mental dan Pembangunan Kebudayaan	Penguatan tata kelola kelembagaan dan implementasi perencanaan pembangunan daerah Penguatan tata kelola kelembagaan dan implementasi perencanaan pembangunan daerah	Pemerintah Daerah Kabupaten Indragiri Hilir, Pegawai Bagian Pengadaan Barang/Jasa Setda Kab.Inhil, Rekanan/Penyedia Barang/Jasa		1.813.849.000,00	SEKRETARIAT DAERAH
	4.01.03.2.03.0001	Pengelolaan Pengadaan Barang dan Jasa																		

NO	KODE	URUSAN / BIDANG URUSAN / PROGRAM / KEGIATAN / SUB KEGIATAN	INDIKATOR PROGRAM / KEGIATAN / SUB KEGIATAN	TARGET AKHIR PERIODE RENSTRA OPD	REALISASI CAPAIAN RENJA OPD TAHUN 2022	PRAKIRAAN CAPAIAN TARGET RENJA OPD TAHUN 2023	CAPAIAN KINERJA DAN KERANGKA PENDANAAN										KELOMPOK SASARAN	PRAKIRAAN MAJU RENCANA TAHUN 2025		PERANGKAT DAERAH PENANGGUNG JAWAB
							TARGET 2024		PAGU INDIKATIF (Rp)			Bertambah/Berkurang (10-12)	LOKASI	SUMBER DANA	PRIORITAS			TARGET	PAGU INDIKATIF (Rp)	
							SEBELUM	SESUDAH	RKPD 2024	APBD 2024	RKPD PERUBAHAN 2024				NASIONAL	DAERAH				
1	2	3	4	5	6	7	8	9	10	11	12	13	14	15	16	17	18	19	20	21
			Jumlah Dokumen Hasil Pengelolaan Pengadaan Barang dan Jasa				130 Dokumen	100 Dokumen	1.463.734.000,00	1.302.902.000,00	1.302.902.000,00	-160.832.000,00	Kab. Indragiri Hilir, Semua Kecamatan, Semua Kel/Desa	DANA TRANSFER UMUM-DANA ALOKASI UMUM	Revolusi Mental dan Pembangunan Kebudayaan	Penguatan tata kelola kelembagaan dan implementasi perencanaan pembangunan daerah Penguatan tata kelola kelembagaan dan implementasi perencanaan pembangunan daerah			1.060.042.000,00	SEKRETARIAT DAERAH
	4.01.03.2.03.0002	Pengelolaan Layanan Pengadaan Secara Elektronik																		
			Jumlah Dokumen Hasil Layanan Pengadaan Secara Elektronik				5 Dokumen	5 Dokumen	803.848.000,00	770.992.000,00	770.992.000,00	-32.856.000,00	Kab. Indragiri Hilir, Semua Kecamatan, Semua Kel/Desa	DANA TRANSFER UMUM-DANA ALOKASI UMUM	Revolusi Mental dan Pembangunan Kebudayaan	Penguatan tata kelola kelembagaan dan implementasi perencanaan pembangunan daerah Penguatan tata kelola kelembagaan dan implementasi perencanaan pembangunan daerah			483.715.000,00	SEKRETARIAT DAERAH
	4.01.03.2.03.0003	Pembinaan dan Advokasi Pengadaan Barang dan Jasa																		
			Jumlah Orang yang Mengikuti Pembinaan dan Advokasi Pengadaan Barang dan Jasa				4 Orang	7 Orang	809.252.000,00	702.940.000,00	702.940.000,00	-106.312.000,00	Kab. Indragiri Hilir, Semua Kecamatan, Semua Kel/Desa	DANA TRANSFER UMUM-DANA ALOKASI UMUM	-	Penguatan tata kelola kelembagaan dan implementasi perencanaan pembangunan daerah Penguatan tata kelola kelembagaan dan implementasi perencanaan pembangunan daerah			270.092.000,00	SEKRETARIAT DAERAH
	4.01.03.2.04	Pemantauan Kebijakan Sumber Daya Alam	*Persentase Kebijakan Penggelolaan potensi sumber daya alam*				100 Persen	85 Persen	394.180.000,00	363.598.000,00	363.598.000,00	-30.582.000,00			Revolusi Mental dan Pembangunan Kebudayaan	Penguatan tata kelola kelembagaan dan implementasi perencanaan pembangunan daerah Penguatan tata kelola kelembagaan dan implementasi perencanaan pembangunan daerah	Kelompok Penerima Manfaat (KPM)		256.928.000,00	SEKRETARIAT DAERAH
	4.01.03.2.04.0001	Koordinasi, Sinkronisasi dan Evaluasi Kebijakan Pertanian, Kehutanan, Kelautan, dan Perikanan																		
			Jumlah Dokumen Hasil Koordinasi, Sinkronisasi, dan Evaluasi Kebijakan Urusan Pertanian, Pangan, Kehutanan, Kelautan dan Perikanan, Perdagangan, Perindustrian, KUKM, Penanaman Modal, Tenaga Kerja				2 Dokumen	2 Dokumen	195.927.000,00	188.347.000,00	188.347.000,00	-7.580.000,00	Kab. Indragiri Hilir, Semua Kecamatan, Semua Kel/Desa	DANA TRANSFER UMUM-DANA ALOKASI UMUM	Revolusi Mental dan Pembangunan Kebudayaan	Penguatan tata kelola kelembagaan dan implementasi perencanaan pembangunan daerah Penguatan tata kelola kelembagaan dan implementasi perencanaan pembangunan daerah			171.117.000,00	SEKRETARIAT DAERAH
	4.01.03.2.04.0003	Koordinasi, Sinkronisasi dan Evaluasi Kebijakan Energi dan Air																		
			Jumlah Dokumen Hasil Koordinasi, Sinkronisasi, dan Evaluasi Kebijakan Urusan Energi dan Air, Pekerjaan Umum dan Penataan Ruang, Perumahan Rakyat dan Kawasan Permukiman, Pertanahan				2 Dokumen	2 Dokumen	198.253.000,00	175.251.000,00	175.251.000,00	-23.002.000,00	Kab. Indragiri Hilir, Semua Kecamatan, Semua Kel/Desa	DANA TRANSFER UMUM-DANA ALOKASI UMUM	Revolusi Mental dan Pembangunan Kebudayaan	Penguatan tata kelola kelembagaan dan implementasi perencanaan pembangunan daerah Penguatan tata kelola kelembagaan dan implementasi perencanaan pembangunan daerah			85.811.000,00	SEKRETARIAT DAERAH
		SEKRETARIAT DPRD							**126.999.709.000,00**	**123.091.168.435,00**	**123.091.168.435,00**	**-3.908.540.565,00**							**80.235.442.000,00**	
	4	**UNSUR PENDUKUNG URUSAN PEMERINTAHAN**							**126.999.709.000,00**	**123.091.168.435,00**	**123.091.168.435,00**	**-3.908.540.565,00**							**80.235.442.000,00**	
	4.02	**SEKRETARIAT DPRD**							**126.999.709.000,00**	**123.091.168.435,00**	**123.091.168.435,00**	**-3.908.540.565,00**							**80.235.442.000,00**	
1.	**4.02.01**	**PROGRAM PENUNJANG URUSAN PEMERINTAHAN DAERAH KABUPATEN/KOTA**	**Cakupan Penunjang Urusan Pemerintah Daerah yang terpenuhi**				**100 persen**	**100 persen**	**68.191.319.023,00**	**66.431.972.520,00**	**66.431.972.520,00**	**-14.138.785.023,00**							**54.052.534.000,00**	
	4.02.01.2.01	Perencanaan, Penganggaran, dan Evaluasi Kinerja Perangkat Daerah	*Persentase dokumen Perencanaan, Penganggaran, dan Evaluasi Kinerja Perangkat Daerah yang diselesaikan*				100 persen	100 persen	436.298.150,00	123.816.350,00	123.816.350,00	-312.481.800,00			Revolusi Mental dan Pembangunan Kebudayaan	Penguatan tata kelola kelembagaan dan implementasi perencanaan pembangunan daerah Penguatan tata kelola kelembagaan dan implementasi perencanaan pembangunan daerah	Sekretariat DPRD		256.711.000,00	SEKRETARIAT DPRD
	4.02.01.2.01.0001	Penyusunan Dokumen Perencanaan Perangkat Daerah																		
			Jumlah Dokumen Perencanaan Perangkat Daerah				6 Dokumen	6 Dokumen	60.002.600,00	59.184.800,00	59.184.800,00	-817.800,00	Kab. Indragiri Hilir, Semua Kecamatan, Semua Kel/Desa	DANA TRANSFER UMUM-DANA ALOKASI UMUM	Revolusi Mental dan Pembangunan Kebudayaan	Penguatan tata kelola kelembagaan dan implementasi perencanaan pembangunan daerah Penguatan tata kelola kelembagaan dan implementasi perencanaan pembangunan daerah			29.789.000,00	SEKRETARIAT DPRD
	4.02.01.2.01.0006	Koordinasi dan Penyusunan Laporan Capaian Kinerja dan Ikhtisar Realisasi Kinerja SKPD																		

NO	KODE	URUSAN / BIDANG URUSAN / PROGRAM / KEGIATAN / SUB KEGIATAN	INDIKATOR PROGRAM / KEGIATAN / SUB KEGIATAN	TARGET AKHIR PERIODE RENSTRA OPD	REALISASI CAPAIAN RENJA OPD TAHUN 2022	PRAKIRAAN CAPAIAN TARGET RENJA OPD TAHUN 2023	CAPAIAN KINERJA DAN KERANGKA PENDANAAN										KELOMPOK SASARAN	PRAKIRAAN MAJU RENCANA TAHUN 2025		PERANGKAT DAERAH PENANGGUNG JAWAB
							TARGET 2024		PAGU INDIKATIF (Rp)			Bertambah/Berkurang (10-12)	LOKASI	SUMBER DANA	PRIORITAS			TARGET	PAGU INDIKATIF (Rp)	
							SEBELUM	SESUDAH	RKPD 2024	APBD 2024	RKPD PERUBAHAN 2024				NASIONAL	DAERAH				
1	2	3	4	5	6	7	8	9	10	11	12	13	14	15	16	17	18	19	20	21
			Jumlah Laporan Capaian Kinerja dan Ikhtisar Realisasi Kinerja SKPD dan Laporan Hasil Koordinasi Penyusunan Laporan Capaian Kinerja dan Ikhtisar Realisasi Kinerja SKPD				4 Laporan	4 Laporan	376.295.550,00	64.631.550,00	64.631.550,00	-311.664.000,00	Kab. Indragiri Hilir, Semua Kecamatan, Semua Kel/Desa	DANA TRANSFER UMUM-DANA ALOKASI UMUM	Revolusi Mental dan Pembangunan Kebudayaan	Penguatan tata kelola kelembagaan dan implementasi perencanaan pembangunan daerah Penguatan tata kelola kelembagaan dan implementasi perencanaan pembangunan daerah			226.922.000,00	SEKRETARIAT DPRD
	4.02.01.2.02	Administrasi Keuangan Perangkat Daerah	*Persentase pengadministrasian Penatausahaan Keuangan Sesuai Peraturan (PP 12/2019)*				100 persen	100 persen	7.115.598.706,00	5.800.143.889,00	5.800.143.889,00	-1.315.454.817,00			Revolusi Mental dan Pembangunan Kebudayaan	Penguatan tata kelola kelembagaan dan implementasi perencanaan pembangunan daerah Penguatan tata kelola kelembagaan dan implementasi perencanaan pembangunan daerah	Sekretariat DPRD		6.341.572.000,00	SEKRETARIAT DPRD
	4.02.01.2.02.0001	Penyediaan Gaji dan Tunjangan ASN																		
			Jumlah Orang yang Menerima Gaji dan Tunjangan ASN				56 Orang/bulan	53 Orang/bulan	5.398.607.000,00	5.610.569.283,00	5.610.569.283,00	211.962.283,00	Kab. Indragiri Hilir, Semua Kecamatan, Semua Kel/Desa	DANA TRANSFER UMUM-DANA ALOKASI UMUM	Revolusi Mental dan Pembangunan Kebudayaan	Penguatan tata kelola kelembagaan dan implementasi perencanaan pembangunan daerah Penguatan tata kelola kelembagaan dan implementasi perencanaan pembangunan daerah			5.776.509.000,00	SEKRETARIAT DPRD
	4.02.01.2.02.0003	Pelaksanaan Penatausahaan dan Pengujian/Verifikasi Keuangan SKPD																		
			Jumlah Dokumen Penatausahaan dan Pengujian/Verifikasi Keuangan SKPD				16 Dokumen	16 Dokumen	822.877.906,00	85.114.306,00	85.114.306,00	-737.763.600,00	Kab. Indragiri Hilir, Semua Kecamatan, Semua Kel/Desa	DANA TRANSFER UMUM-DANA ALOKASI UMUM	Revolusi Mental dan Pembangunan Kebudayaan	Penguatan tata kelola kelembagaan dan implementasi perencanaan pembangunan daerah Penguatan tata kelola kelembagaan dan implementasi perencanaan pembangunan daerah			281.993.000,00	SEKRETARIAT DPRD
	4.02.01.2.02.0005	Koordinasi dan Penyusunan Laporan Keuangan Akhir Tahun SKPD																		
			Jumlah Laporan Keuangan Akhir Tahun SKPD dan Laporan Hasil Koordinasi Penyusunan Laporan Keuangan Akhir Tahun SKPD				6 Laporan	6 Laporan	408.607.900,00	50.375.900,00	50.375.900,00	-358.232.000,00	Kab. Indragiri Hilir, Semua Kecamatan, Semua Kel/Desa	DANA TRANSFER UMUM-DANA ALOKASI UMUM	Revolusi Mental dan Pembangunan Kebudayaan	Penguatan tata kelola kelembagaan dan implementasi perencanaan pembangunan daerah Penguatan tata kelola kelembagaan dan implementasi perencanaan pembangunan daerah			138.523.000,00	SEKRETARIAT DPRD
	4.02.01.2.02.0007	Koordinasi dan Penyusunan Laporan Keuangan Bulanan/ Triwulanan/ Semesteran SKPD																		
			Jumlah Laporan Keuangan Bulanan/ Triwulanan/ Semesteran SKPD dan Laporan Koordinasi Penyusunan Laporan Keuangan Bulanan/Triwulanan/Semesteran SKPD				14 Laporan	14 Laporan	485.505.900,00	54.084.400,00	54.084.400,00	-431.421.500,00	Kab. Indragiri Hilir, Semua Kecamatan, Semua Kel/Desa	DANA TRANSFER UMUM-DANA ALOKASI UMUM	Revolusi Mental dan Pembangunan Kebudayaan	Penguatan tata kelola kelembagaan dan implementasi perencanaan pembangunan daerah Penguatan tata kelola kelembagaan dan implementasi perencanaan pembangunan daerah			144.547.000,00	SEKRETARIAT DPRD
	4.02.01.2.03	Administrasi Barang Milik Daerah pada Perangkat Daerah	*Persentase Pemenuhan Sarana dan Prasarana Penunjang Kinerja Perangkat Daerah*				100 persen	100 persen	1.373.701.500,00	1.372.683.350,00	1.372.683.350,00	-1.018.150,00			Revolusi Mental dan Pembangunan Kebudayaan	Penguatan tata kelola kelembagaan dan implementasi perencanaan pembangunan daerah Penguatan tata kelola kelembagaan dan implementasi perencanaan pembangunan daerah	Sekretariat DPRD		825.420.000,00	SEKRETARIAT DPRD
	4.02.01.2.03.0002	Pengamanan Barang Milik Daerah SKPD																		
			Jumlah Dokumen Pengamanan Barang Milik Daerah SKPD				53 Dokumen	53 Dokumen	1.373.701.500,00	1.372.683.350,00	1.372.683.350,00	-1.018.150,00	Kab. Indragiri Hilir, Semua Kecamatan, Semua Kel/Desa	DANA TRANSFER UMUM-DANA ALOKASI UMUM	Revolusi Mental dan Pembangunan Kebudayaan	Penguatan tata kelola kelembagaan dan implementasi perencanaan pembangunan daerah Penguatan tata kelola kelembagaan dan implementasi perencanaan pembangunan daerah			825.420.000,00	SEKRETARIAT DPRD
	4.02.01.2.05	Administrasi Kepegawaian Perangkat Daerah	*Persentase administrasi kepegawaian yang terselesaikan sesuai ketentuan*				100 persen	100 persen	1.584.553.000,00	542.276.000,00	542.276.000,00	-1.042.277.000,00			Revolusi Mental dan Pembangunan Kebudayaan	Penguatan tata kelola kelembagaan dan implementasi perencanaan pembangunan daerah Penguatan tata kelola kelembagaan dan implementasi perencanaan pembangunan daerah	Pimpinan DPRD, Anggota DPRD dan Sekretariat DPRD		737.693.000,00	SEKRETARIAT DPRD
	4.02.01.2.05.0002	Pengadaan Pakaian Dinas beserta Atribut Kelengkapannya																		

NO	KODE	URUSAN / BIDANG URUSAN / PROGRAM / KEGIATAN / SUB KEGIATAN	INDIKATOR PROGRAM / KEGIATAN / SUB KEGIATAN	TARGET AKHIR PERIODE RENSTRA OPD	REALISASI CAPAIAN RENJA OPD TAHUN 2022	PRAKIRAAN CAPAIAN TARGET RENJA OPD TAHUN 2023	CAPAIAN KINERJA DAN KERANGKA PENDANAAN										KELOMPOK SASARAN	PRAKIRAAN MAJU RENCANA TAHUN 2025		PERANGKAT DAERAH PENANGGUNG JAWAB
							TARGET 2024		PAGU INDIKATIF (Rp)			Bertambah/Berkurang (10-12)	LOKASI	SUMBER DANA	PRIORITAS			TARGET	PAGU INDIKATIF (Rp)	
							SEBELUM	SESUDAH	RKPD 2024	APBD 2024	RKPD PERUBAHAN 2024				NASIONAL	DAERAH				
1	2	3	4	5	6	7	8	9	10	11	12	13	14	15	16	17	18	19	20	21
			Jumlah Paket Pakaian Dinas beserta Atribut Kelengkapan				175 Paket	175 Paket	487.890.000,00	378.040.000,00	378.040.000,00	-109.850.000,00	Kab. Indragiri Hilir, Semua Kecamatan, Semua Kel/Desa	DANA TRANSFER UMUM-DANA ALOKASI UMUM	Revolusi Mental dan Pembangunan Kebudayaan	Penguatan tata kelola kelembagaan dan implementasi perencanaan pembangunan daerah Penguatan tata kelola kelembagaan dan implementasi perencanaan pembangunan daerah			104.851.000,00	SEKRETARIAT DPRD
	4.02.01.2.05.0009	Pendidikan dan Pelatihan Pegawai Berdasarkan Tugas dan Fungsi																		
			Jumlah Pegawai Berdasarkan Tugas dan Fungsi yang Mengikuti Pendidikan dan Pelatihan				25 Orang	25 Orang	385.648.000,00	164.236.000,00	164.236.000,00	-221.412.000,00	Kab. Indragiri Hilir, Semua Kecamatan, Semua Kel/Desa	DANA TRANSFER UMUM-DANA ALOKASI UMUM	Revolusi Mental dan Pembangunan Kebudayaan	Penguatan tata kelola kelembagaan dan implementasi perencanaan pembangunan daerah Penguatan tata kelola kelembagaan dan implementasi perencanaan pembangunan daerah			204.397.000,00	SEKRETARIAT DPRD
	4.02.01.2.05.0010	Sosialisasi Peraturan Perundang-Undangan																		
			Jumlah Orang yang Mengikuti Sosialisasi Peraturan Perundang-Undangan				45 Orang	45 Orang	711.015.000,00	0,00	0,00	-711.015.000,00	Kab. Indragiri Hilir, Semua Kecamatan, Semua Kel/Desa	DANA TRANSFER UMUM-DANA ALOKASI UMUM	Revolusi Mental dan Pembangunan Kebudayaan	Penguatan tata kelola kelembagaan dan implementasi perencanaan pembangunan daerah Penguatan tata kelola kelembagaan dan implementasi perencanaan pembangunan daerah			428.445.000,00	SEKRETARIAT DPRD
	4.02.01.2.06	Administrasi Umum Perangkat Daerah	*Persentase pemenuhan kebutuhan administrasi umum perkantoran*				100 persen	100 persen	15.471.139.032,00	17.020.948.526,00	17.020.948.526,00	1.549.809.494,00			Revolusi Mental dan Pembangunan Kebudayaan	Penguatan tata kelola kelembagaan dan implementasi perencanaan pembangunan daerah Penguatan tata kelola kelembagaan dan implementasi perencanaan pembangunan daerah	Pimpinan dan Anggota DPRD		6.001.303.000,00	SEKRETARIAT DPRD
	4.02.01.2.06.0001	Penyediaan Komponen Instalasi Listrik/Penerangan Bangunan Kantor																		
			Jumlah Paket Komponen Instalasi Listrik/Penerangan Bangunan Kantor yang Disediakan				4 Paket	4 Paket	209.357.200,00	209.357.200,00	209.357.200,00	0,00	Kab. Indragiri Hilir, Semua Kecamatan, Semua Kel/Desa	DANA TRANSFER UMUM-DANA ALOKASI UMUM	Revolusi Mental dan Pembangunan Kebudayaan	Penguatan tata kelola kelembagaan dan implementasi perencanaan pembangunan daerah Penguatan tata kelola kelembagaan dan implementasi perencanaan pembangunan daerah			120.149.000,00	SEKRETARIAT DPRD
	4.02.01.2.06.0002	Penyediaan Peralatan dan Perlengkapan Kantor																		
			Jumlah Paket Peralatan dan Perlengkapan Kantor yang Disediakan				25 Paket	25 Paket	2.577.719.462,00	1.466.707.991,00	1.466.707.991,00	-1.111.011.471,00	Kab. Indragiri Hilir, Semua Kecamatan, Semua Kel/Desa	DANA TRANSFER UMUM-DANA ALOKASI UMUM	Revolusi Mental dan Pembangunan Kebudayaan	Penguatan tata kelola kelembagaan dan implementasi perencanaan pembangunan daerah Penguatan tata kelola kelembagaan dan implementasi perencanaan pembangunan daerah			951.025.000,00	SEKRETARIAT DPRD
	4.02.01.2.06.0003	Penyediaan Peralatan Rumah Tangga																		
			Jumlah Paket Peralatan Rumah Tangga yang Disediakan				46 Paket	46 Paket	1.009.690.749,00	685.367.114,00	685.367.114,00	-324.323.635,00	Kab. Indragiri Hilir, Semua Kecamatan, Semua Kel/Desa	DANA TRANSFER UMUM-DANA ALOKASI UMUM	Revolusi Mental dan Pembangunan Kebudayaan	Penguatan tata kelola kelembagaan dan implementasi perencanaan pembangunan daerah Penguatan tata kelola kelembagaan dan implementasi perencanaan pembangunan daerah			924.248.000,00	SEKRETARIAT DPRD
	4.02.01.2.06.0004	Penyediaan Bahan Logistik Kantor																		
			Jumlah Paket Bahan Logistik Kantor yang Disediakan				15 Paket	15 Paket	1.525.000.000,00	1.525.000.000,00	1.525.000.000,00	0,00	Kab. Indragiri Hilir, Semua Kecamatan, Semua Kel/Desa	DANA TRANSFER UMUM-DANA ALOKASI UMUM	Revolusi Mental dan Pembangunan Kebudayaan	Penguatan tata kelola kelembagaan dan implementasi perencanaan pembangunan daerah Penguatan tata kelola kelembagaan dan implementasi perencanaan pembangunan daerah			514.697.000,00	SEKRETARIAT DPRD
	4.02.01.2.06.0005	Penyediaan Barang Cetakan dan Penggandaan																		
			Jumlah Paket Barang Cetakan dan Penggandaan yang Disediakan				32 Paket	32 Paket	1.678.395.123,00	1.647.221.123,00	1.647.221.123,00	-31.174.000,00	Kab. Indragiri Hilir, Semua Kecamatan, Semua Kel/Desa	DANA TRANSFER UMUM-DANA ALOKASI UMUM	Revolusi Mental dan Pembangunan Kebudayaan	Penguatan tata kelola kelembagaan dan implementasi perencanaan pembangunan daerah Penguatan tata kelola kelembagaan dan implementasi perencanaan pembangunan daerah			383.055.000,00	SEKRETARIAT DPRD
	4.02.01.2.06.0006	Penyediaan Bahan Bacaan dan Peraturan Perundang-undangan																		

NO	KODE	URUSAN / BIDANG URUSAN / PROGRAM / KEGIATAN / SUB KEGIATAN	INDIKATOR PROGRAM / KEGIATAN / SUB KEGIATAN	TARGET AKHIR PERIODE RENSTRA OPD	REALISASI CAPAIAN RENJA OPD TAHUN 2022	PRAKIRAAN CAPAIAN TARGET RENJA OPD TAHUN 2023	CAPAIAN KINERJA DAN KERANGKA PENDANAAN										KELOMPOK SASARAN	PRAKIRAAN MAJU RENCANA TAHUN 2025		PERANGKAT DAERAH PENANGGUNG JAWAB
							TARGET 2024		PAGU INDIKATIF (Rp)			Bertambah/Berkurang (10-12)	LOKASI	SUMBER DANA	PRIORITAS			TARGET	PAGU INDIKATIF (Rp)	
							SEBELUM	SESUDAH	RKPD 2024	APBD 2024	RKPD PERUBAHAN 2024				NASIONAL	DAERAH				
1	2	3	4	5	6	7	8	9	10	11	12	13	14	15	16	17	18	19	20	21
			Jumlah Dokumen Bahan Bacaan dan Peraturan Perundang-Undangan yang Disediakan				38400 Dokumen	38400 Dokumen	282.000.000,00	282.000.000,00	282.000.000,00	0,00	Kab. Indragiri Hilir, Semua Kecamatan, Semua Kel/Desa	DANA TRANSFER UMUM-DANA ALOKASI UMUM	Revolusi Mental dan Pembangunan Kebudayaan	Penguatan tata kelola kelembagaan dan implementasi perencanaan pembangunan daerah Penguatan tata kelola kelembagaan dan implementasi perencanaan pembangunan daerah			180.684.000,00	SEKRETARIAT DPRD
	4.02.01.2.06.0009	Penyelenggaraan Rapat Koordinasi dan Konsultasi SKPD																		
			Jumlah Laporan Penyelenggaraan Rapat Koordinasi dan Konsultasi SKPD				1050 Laporan	1050 Laporan	8.188.976.498,00	11.205.295.098,00	11.205.295.098,00	3.016.318.600,00	Kab. Indragiri Hilir, Semua Kecamatan, Semua Kel/Desa	DANA TRANSFER UMUM-DANA ALOKASI UMUM	Revolusi Mental dan Pembangunan Kebudayaan	Penguatan tata kelola kelembagaan dan implementasi perencanaan pembangunan daerah Penguatan tata kelola kelembagaan dan implementasi perencanaan pembangunan daerah			2.927.445.000,00	SEKRETARIAT DPRD
	4.02.01.2.07	Pengadaan Barang Milik Daerah Penunjang Urusan Pemerintah Daerah	*Persentase Pemenuhan Sarana dan Prasarana Penunjang Kinerja Perangkat Daerah*				100 persen	100 persen	831.690.000,00	334.140.000,00	334.140.000,00	-497.550.000,00			Revolusi Mental dan Pembangunan Kebudayaan	Penguatan tata kelola kelembagaan dan implementasi perencanaan pembangunan daerah Penguatan tata kelola kelembagaan dan implementasi perencanaan pembangunan daerah	Pimpinan DPRD, Anggota DPRD dan Sekretariat DPRD		2.085.767.000,00	SEKRETARIAT DPRD
	4.02.01.2.07.0002	Pengadaan Kendaraan Dinas Operasional atau Lapangan																		
			Jumlah Unit Kendaraan Dinas Operasional atau Lapangan yang Disediakan				10 Unit	10 Unit	310.890.000,00	205.140.000,00	205.140.000,00	-105.750.000,00	Kab. Indragiri Hilir, Semua Kecamatan, Semua Kel/Desa	DANA TRANSFER UMUM-DANA ALOKASI UMUM	Revolusi Mental dan Pembangunan Kebudayaan	Penguatan tata kelola kelembagaan dan implementasi perencanaan pembangunan daerah Penguatan tata kelola kelembagaan dan implementasi perencanaan pembangunan daerah			1.621.873.000,00	SEKRETARIAT DPRD
	4.02.01.2.07.0009	Pengadaan Gedung Kantor atau Bangunan Lainnya																		
			Jumlah Unit Gedung Kantor atau Bangunan Lainnya yang Disediakan				4 Unit	4 Unit	520.800.000,00	129.000.000,00	129.000.000,00	-391.800.000,00	Kab. Indragiri Hilir, Semua Kecamatan, Semua Kel/Desa	DANA TRANSFER UMUM-DANA ALOKASI UMUM	Revolusi Mental dan Pembangunan Kebudayaan	Penguatan tata kelola kelembagaan dan implementasi perencanaan pembangunan daerah Penguatan tata kelola kelembagaan dan implementasi perencanaan pembangunan daerah			463.894.000,00	SEKRETARIAT DPRD
	4.02.01.2.08	Penyediaan Jasa Penunjang Urusan Pemerintahan Daerah	*Persentase ketersediaan jasa Penunjang Operasional kantor Persentase ketersediaan jasa Penunjang Operasional kantor*				100 persen	100 persen	2.315.007.540,00	4.401.884.740,00	4.401.884.740,00	2.086.877.200,00			Revolusi Mental dan Pembangunan Kebudayaan	Penguatan tata kelola kelembagaan dan implementasi perencanaan pembangunan daerah Penguatan tata kelola kelembagaan dan implementasi perencanaan pembangunan daerah	Pimpinan DPRD, Anggota DPRD dan Sekretariat DPRD		1.381.653.000,00	SEKRETARIAT DPRD
	4.02.01.2.08.0002	Penyediaan Jasa Komunikasi, Sumber Daya Air dan Listrik																		
			Jumlah Laporan Penyediaan Jasa Komunikasi, Sumber Daya Air dan Listrik yang Disediakan				25 Laporan	25 Laporan	1.106.080.000,00	1.106.080.000,00	1.106.080.000,00	0,00	Kab. Indragiri Hilir, Semua Kecamatan, Semua Kel/Desa	DANA TRANSFER UMUM-DANA ALOKASI UMUM	Revolusi Mental dan Pembangunan Kebudayaan	Penguatan tata kelola kelembagaan dan implementasi perencanaan pembangunan daerah Penguatan tata kelola kelembagaan dan implementasi perencanaan pembangunan daerah			665.448.000,00	SEKRETARIAT DPRD
	4.02.01.2.08.0004	Penyediaan Jasa Pelayanan Umum Kantor																		
			Jumlah Laporan Penyediaan Jasa Pelayanan Umum Kantor yang Disediakan				63 Laporan	63 Laporan	1.208.927.540,00	3.295.804.740,00	3.295.804.740,00	2.086.877.200,00	Kab. Indragiri Hilir, Semua Kecamatan, Semua Kel/Desa	DANA TRANSFER UMUM-DANA ALOKASI UMUM	Revolusi Mental dan Pembangunan Kebudayaan	Penguatan tata kelola kelembagaan dan implementasi perencanaan pembangunan daerah Penguatan tata kelola kelembagaan dan implementasi perencanaan pembangunan daerah			716.205.000,00	SEKRETARIAT DPRD
	4.02.01.2.09	Pemeliharaan Barang Milik Daerah Penunjang Urusan Pemerintahan Daerah	*Persentase Sarana dan Prasarana Pendukung Kinerja Perangkat Daerah yang terpelihara dengan baik*				100 persen	100 persen	3.463.748.403,00	2.886.774.003,00	2.886.774.003,00	-576.974.400,00			Revolusi Mental dan Pembangunan Kebudayaan	Penguatan tata kelola kelembagaan dan implementasi perencanaan pembangunan daerah Penguatan tata kelola kelembagaan dan implementasi perencanaan pembangunan daerah	Pimpinan DPRD, Anggota DPRD dan Sekretariat DPRD		2.720.277.000,00	SEKRETARIAT DPRD
	4.02.01.2.09.0001	Penyediaan Jasa Pemeliharaan, Biaya Pemeliharaan, dan Pajak Kendaraan Perorangan Dinas atau Kendaraan Dinas Jabatan																		

NO	KODE	URUSAN / BIDANG URUSAN / PROGRAM / KEGIATAN / SUB KEGIATAN	INDIKATOR PROGRAM / KEGIATAN / SUB KEGIATAN	TARGET AKHIR PERIODE RENSTRA OPD	REALISASI CAPAIAN RENJA OPD TAHUN 2022	PRAKIRAAN CAPAIAN TARGET RENJA OPD TAHUN 2023	CAPAIAN KINERJA DAN KERANGKA PENDANAAN										KELOMPOK SASARAN	PRAKIRAAN MAJU RENCANA TAHUN 2025		PERANGKAT DAERAH PENANGGUNG JAWAB
							TARGET 2024		PAGU INDIKATIF (Rp)			Bertambah/Berkurang (10-12)	LOKASI	SUMBER DANA	PRIORITAS			TARGET	PAGU INDIKATIF (Rp)	
							SEBELUM	SESUDAH	RKPD 2024	APBD 2024	RKPD PERUBAHAN 2024				NASIONAL	DAERAH				
1	2	3	4	5	6	7	8	9	10	11	12	13	14	15	16	17	18	19	20	21
			Jumlah Kendaraan Perorangan Dinas atau Kendaraan Dinas Jabatan yang Dipelihara dan dibayarkan Pajaknya				7 Unit	7 Unit	480.020.000,00	480.020.000,00	480.020.000,00	0,00	Kab. Indragiri Hilir, Semua Kecamatan, Semua Kel/Desa	DANA TRANSFER UMUM-DANA ALOKASI UMUM	Revolusi Mental dan Pembangunan Kebudayaan	Penguatan tata kelola kelembagaan dan implementasi perencanaan pembangunan daerah Penguatan tata kelola kelembagaan dan implementasi perencanaan pembangunan daerah			289.636.000,00	SEKRETARIAT DPRD
	4.02.01.2.09.0002	Penyediaan Jasa Pemeliharaan, Biaya Pemeliharaan, Pajak dan Perizinan Kendaraan Dinas Operasional atau Lapangan																		
			Jumlah Kendaraan Dinas Operasional atau Lapangan yang Dipelihara dan dibayarkan Pajak dan Perizinannya				157 Unit	157 Unit	738.105.200,00	500.550.000,00	500.550.000,00	-237.555.200,00	Kab. Indragiri Hilir, Semua Kecamatan, Semua Kel/Desa	DANA TRANSFER UMUM-DANA ALOKASI UMUM	Revolusi Mental dan Pembangunan Kebudayaan	Penguatan tata kelola kelembagaan dan implementasi perencanaan pembangunan daerah Penguatan tata kelola kelembagaan dan implementasi perencanaan pembangunan daerah			362.633.000,00	SEKRETARIAT DPRD
	4.02.01.2.09.0006	Pemeliharaan Peralatan dan Mesin Lainnya																		
			Jumlah Peralatan dan Mesin Lainnya yang Dipelihara				150 Unit	150 Unit	303.459.200,00	183.040.000,00	183.040.000,00	-120.419.200,00	Kab. Indragiri Hilir, Semua Kecamatan, Semua Kel/Desa	DANA TRANSFER UMUM-DANA ALOKASI UMUM	Revolusi Mental dan Pembangunan Kebudayaan	Penguatan tata kelola kelembagaan dan implementasi perencanaan pembangunan daerah Penguatan tata kelola kelembagaan dan implementasi perencanaan pembangunan daerah			303.043.000,00	SEKRETARIAT DPRD
	4.02.01.2.09.0007	Pemeliharaan Aset Tetap Lainnya																		
			Jumlah Aset Tetap Lainnya yang Dipelihara				44 Unit	44 Unit	1.134.294.003,00	1.134.294.003,00	1.134.294.003,00	0,00	Kab. Indragiri Hilir, Semua Kecamatan, Semua Kel/Desa	DANA TRANSFER UMUM-DANA ALOKASI UMUM	Revolusi Mental dan Pembangunan Kebudayaan	Penguatan tata kelola kelembagaan dan implementasi perencanaan pembangunan daerah Penguatan tata kelola kelembagaan dan implementasi perencanaan pembangunan daerah			485.547.000,00	SEKRETARIAT DPRD
	4.02.01.2.09.0009	Pemeliharaan/Rehabilitasi Gedung Kantor dan Bangunan Lainnya																		
			Jumlah Gedung Kantor dan Bangunan Lainnya yang Dipelihara/Direhabilitasi				5 Unit	5 Unit	307.740.000,00	88.740.000,00	88.740.000,00	-219.000.000,00	Kab. Indragiri Hilir, Semua Kecamatan, Semua Kel/Desa	DANA TRANSFER UMUM-DANA ALOKASI UMUM	Revolusi Mental dan Pembangunan Kebudayaan	Penguatan tata kelola kelembagaan dan implementasi perencanaan pembangunan daerah Penguatan tata kelola kelembagaan dan implementasi perencanaan pembangunan daerah			676.596.000,00	SEKRETARIAT DPRD
	4.02.01.2.09.0010	Pemeliharaan/Rehabilitasi Sarana dan Prasarana Gedung Kantor atau Bangunan Lainnya																		
			Jumlah Sarana dan Prasarana Gedung Kantor atau Bangunan Lainnya yang Dipelihara/Direhabilitasi				90 Unit	90 Unit	345.440.000,00	345.440.000,00	345.440.000,00	0,00	Kab. Indragiri Hilir, Semua Kecamatan, Semua Kel/Desa	DANA TRANSFER UMUM-DANA ALOKASI UMUM	Revolusi Mental dan Pembangunan Kebudayaan	Penguatan tata kelola kelembagaan dan implementasi perencanaan pembangunan daerah Penguatan tata kelola kelembagaan dan implementasi perencanaan pembangunan daerah			451.981.000,00	SEKRETARIAT DPRD
	4.02.01.2.09.0011	Pemeliharaan/Rehabilitasi Sarana dan Prasarana Pendukung Gedung Kantor atau Bangunan Lainnya																		
			Jumlah Sarana dan Prasarana Pendukung Gedung Kantor atau Bangunan Lainnya yang Dipelihara/Direhabilitasi				26 Unit	26 Unit	154.690.000,00	154.690.000,00	154.690.000,00	0,00	Kab. Indragiri Hilir, Semua Kecamatan, Semua Kel/Desa	DANA TRANSFER UMUM-DANA ALOKASI UMUM	Revolusi Mental dan Pembangunan Kebudayaan	Penguatan tata kelola kelembagaan dan implementasi perencanaan pembangunan daerah Penguatan tata kelola kelembagaan dan implementasi perencanaan pembangunan daerah			150.841.000,00	SEKRETARIAT DPRD
	4.02.01.2.15	Layanan Keuangan dan Kesejahteraan DPRD	*Persentase Layanan Keuangan DPRD yang diselenggarakan sesuai SOP*				100 persen	100 persen	25.969.076.142,00	26.125.045.162,00	26.125.045.162,00	155.969.020,00			Revolusi Mental dan Pembangunan Kebudayaan	Penguatan tata kelola kelembagaan dan implementasi perencanaan pembangunan daerah Penguatan tata kelola kelembagaan dan implementasi perencanaan pembangunan daerah	Pimpinan dan Anggota DPRD		26.930.124.000,00	SEKRETARIAT DPRD
	4.02.01.2.15.0001	Penyelenggaraan Administrasi Keuangan DPRD																		
			Jumlah Anggota DPRD yang Menerima Hak Keuangan DPRD				45 Orang/Bulan	45 Orang/Bulan	24.343.301.142,00	24.301.270.162,00	24.301.270.162,00	-42.030.980,00	Kab. Indragiri Hilir, Semua Kecamatan, Semua Kel/Desa	DANA TRANSFER UMUM-DANA ALOKASI UMUM	Revolusi Mental dan Pembangunan Kebudayaan	Penguatan tata kelola kelembagaan dan implementasi perencanaan pembangunan daerah Penguatan tata kelola kelembagaan dan implementasi perencanaan pembangunan daerah			25.818.043.000,00	SEKRETARIAT DPRD
	4.02.01.2.15.0002	Penyediaan Pakaian Dinas dan Atribut DPRD																		

NO	KODE	URUSAN / BIDANG URUSAN / PROGRAM / KEGIATAN / SUB KEGIATAN	INDIKATOR PROGRAM / KEGIATAN / SUB KEGIATAN	TARGET AKHIR PERIODE RENSTRA OPD	REALISASI CAPAIAN RENJA OPD TAHUN 2022	PRAKIRAAN CAPAIAN TARGET RENJA OPD TAHUN 2023	CAPAIAN KINERJA DAN KERANGKA PENDANAAN										KELOMPOK SASARAN	PRAKIRAAN MAJU RENCANA TAHUN 2025		PERANGKAT DAERAH PENANGGUNG JAWAB
							TARGET 2024		PAGU INDIKATIF (Rp)			Bertambah/Berkurang (10-12)	LOKASI	SUMBER DANA	PRIORITAS			TARGET	PAGU INDIKATIF (Rp)	
							SEBELUM	SESUDAH	RKPD 2024	APBD 2024	RKPD PERUBAHAN 2024				NASIONAL	DAERAH				
1	2	3	4	5	6	7	8	9	10	11	12	13	14	15	16	17	18	19	20	21
			Jumlah Paket Pakaian Dinas dan Atribut DPRD yang Disediakan				270 Paket	270 Paket	680.190.000,00	680.190.000,00	680.190.000,00	0,00	Kab. Indragiri Hilir, Semua Kecamatan, Semua Kel/Desa	DANA TRANSFER UMUM-DANA ALOKASI UMUM	Revolusi Mental dan Pembangunan Kebudayaan	Penguatan tata kelola kelembagaan dan implementasi perencanaan pembangunan daerah Penguatan tata kelola kelembagaan dan implementasi perencanaan pembangunan daerah			286.233.000,00	SEKRETARIAT DPRD
	4.02.01.2.15.0003	Pelaksanaan Medical Check Up DPRD																		
			Jumlah Orang yang Mengikuti Medical Check Up DPRD				45 Orang	45 Orang	945.585.000,00	1.143.585.000,00	1.143.585.000,00	198.000.000,00	Kab. Indragiri Hilir, Semua Kecamatan, Semua Kel/Desa	DANA TRANSFER UMUM-DANA ALOKASI UMUM	Revolusi Mental dan Pembangunan Kebudayaan	Penguatan tata kelola kelembagaan dan implementasi perencanaan pembangunan daerah Penguatan tata kelola kelembagaan dan implementasi perencanaan pembangunan daerah			825.848.000,00	SEKRETARIAT DPRD
	4.02.01.2.16	Layanan Administrasi DPRD	*Persentase Layanan Administrasi Kepada DPRD dan Rapat-rapat yang dilaksanakan sesuai ketentuan*				100 persen	100 persen	9.630.506.550,00	7.824.260.500,00	7.824.260.500,00	-1.806.246.050,00			Revolusi Mental dan Pembangunan Kebudayaan	Penguatan tata kelola kelembagaan dan implementasi perencanaan pembangunan daerah Penguatan tata kelola kelembagaan dan implementasi perencanaan pembangunan daerah	Pimpinan DPRD, Anggota DPRD dan Sekretariat DPRD		6.772.014.000,00	SEKRETARIAT DPRD
	4.02.01.2.16.0003	Fasilitasi Rapat Koordinasi dan Konsultasi DPRD																		
			Jumlah Laporan Hasil Fasilitasi Rapat Koordinasi dan Konsultasi DPRD				510 Laporan	510 Laporan	6.536.517.850,00	4.645.671.800,00	4.645.671.800,00	-1.890.846.050,00	Kab. Indragiri Hilir, Semua Kecamatan, Semua Kel/Desa	DANA TRANSFER UMUM-DANA ALOKASI UMUM	Revolusi Mental dan Pembangunan Kebudayaan	Penguatan tata kelola kelembagaan dan implementasi perencanaan pembangunan daerah Penguatan tata kelola kelembagaan dan implementasi perencanaan pembangunan daerah			4.135.853.000,00	SEKRETARIAT DPRD
	4.02.01.2.16.0004	Penyediaan Kebutuhan Rumah Tangga DPRD																		
			Jumlah Paket Kebutuhan Rumah Tangga DPRD yang Disediakan				7300 Paket	7300 Paket	3.093.988.700,00	3.178.588.700,00	3.178.588.700,00	84.600.000,00	Kab. Indragiri Hilir, Semua Kecamatan, Semua Kel/Desa	DANA TRANSFER UMUM-DANA ALOKASI UMUM	Revolusi Mental dan Pembangunan Kebudayaan	Penguatan tata kelola kelembagaan dan implementasi perencanaan pembangunan daerah Penguatan tata kelola kelembagaan dan implementasi perencanaan pembangunan daerah			2.636.161.000,00	SEKRETARIAT DPRD
2.	**4.02.02**	**PROGRAM DUKUNGAN PELAKSANAAN TUGAS DAN FUNGSI DPRD**	**Cakupan Dukungan Pelaksanaan Tugas dan Fungsi DPRD yang difasilitasi** **Cakupan Dukungan Pelaksanaan Tugas dan Fungsi DPRD yang difasilitasi**				**100 persen**	**100 100 % persen**	**58.808.389.977,00**	**56.659.195.915,00**	**56.659.195.915,00**	**-32.625.481.977,00**							**26.182.908.000,00**	
	4.02.02.2.01	Pembentukan Peraturan Daerah dan Peraturan DPRD	*Persentase Pembahasan Peraturan Daerah yang terfasilitasi*				100 persen	100 persen	4.095.355.500,00	4.060.770.350,00	4.060.770.350,00	-34.585.150,00			Revolusi Mental dan Pembangunan Kebudayaan	Penguatan tata kelola kelembagaan dan implementasi perencanaan pembangunan daerah Penguatan tata kelola kelembagaan dan implementasi perencanaan pembangunan daerah	Alat Kelengkapan Dewan		2.204.634.000,00	SEKRETARIAT DPRD
	4.02.02.2.01.0001	Penyusunan dan Pembahasan Program Pembentukan Peraturan Daerah																		
			Jumlah Dokumen Hasil Penyusunan dan Pembahasan Program Pembentukan Peraturan Daerah				9 Dokumen	9 Dokumen	4.095.355.500,00	4.060.770.350,00	4.060.770.350,00	-34.585.150,00	Kab. Indragiri Hilir, Semua Kecamatan, Semua Kel/Desa	DANA TRANSFER UMUM-DANA ALOKASI UMUM	Revolusi Mental dan Pembangunan Kebudayaan	Penguatan tata kelola kelembagaan dan implementasi perencanaan pembangunan daerah Penguatan tata kelola kelembagaan dan implementasi perencanaan pembangunan daerah			2.204.634.000,00	SEKRETARIAT DPRD
	4.02.02.2.02	Pembahasan Kebijakan Anggaran	*[deleted] Persentase Pembahasan Kebijakan Anggaran yang difasilitasi*				100 persen	100 persen	1.227.037.000,00	1.220.964.000,00	1.220.964.000,00	-6.073.000,00			Revolusi Mental dan Pembangunan Kebudayaan	Penguatan tata kelola kelembagaan dan implementasi perencanaan pembangunan daerah Penguatan tata kelola kelembagaan dan implementasi perencanaan pembangunan daerah	Seluruh OPD		545.169.000,00	SEKRETARIAT DPRD
	4.02.02.2.02.0003	Pembahasan APBD																		
			Jumlah Dokumen Hasil Pembahasan APBD				4 Dokumen	4 Dokumen	1.227.037.000,00	1.220.964.000,00	1.220.964.000,00	-6.073.000,00	Kab. Indragiri Hilir, Semua Kecamatan, Semua Kel/Desa	DANA TRANSFER UMUM-DANA ALOKASI UMUM	Revolusi Mental dan Pembangunan Kebudayaan	Penguatan tata kelola kelembagaan dan implementasi perencanaan pembangunan daerah Penguatan tata kelola kelembagaan dan implementasi perencanaan pembangunan daerah			545.169.000,00	SEKRETARIAT DPRD

NO	KODE	URUSAN / BIDANG URUSAN / PROGRAM / KEGIATAN / SUB KEGIATAN	INDIKATOR PROGRAM / KEGIATAN / SUB KEGIATAN	TARGET AKHIR PERIODE RENSTRA OPD	REALISASI CAPAIAN RENJA OPD TAHUN 2022	PRAKIRAAN CAPAIAN TARGET RENJA OPD TAHUN 2023	CAPAIAN KINERJA DAN KERANGKA PENDANAAN										KELOMPOK SASARAN	PRAKIRAAN MAJU RENCANA TAHUN 2025		PERANGKAT DAERAH PENANGGUNG JAWAB
							TARGET 2024		PAGU INDIKATIF (Rp)			Bertambah/Berkurang (10-12)	LOKASI	SUMBER DANA	PRIORITAS			TARGET	PAGU INDIKATIF (Rp)	
							SEBELUM	SESUDAH	RKPD 2024	APBD 2024	RKPD PERUBAHAN 2024				NASIONAL	DAERAH				
1	2	3	4	5	6	7	8	9	10	11	12	13	14	15	16	17	18	19	20	21
	4.02.02.2.04	Peningkatan Kapasitas DPRD	*Persentase Pimpinan dan Anggota DPRD yang mengikuti Peningkatan Kapasitas DPRD pada Tahun berkenaan*				100 persen	100 persen	2.197.957.000,00	2.150.374.000,00	2.150.374.000,00	-47.583.000,00			Revolusi Mental dan Pembangunan Kebudayaan	Penguatan tata kelola kelembagaan dan implementasi perencanaan pembangunan daerah Penguatan tata kelola kelembagaan dan implementasi perencanaan pembangunan daerah	Pimpinan dan Anggota DPRD		1.125.226.000,00	SEKRETARIAT DPRD
	4.02.02.2.04.0001	Orientasi DPRD																		
			Jumlah Dokumen Hasil Penyelenggaraan Orientasi DPRD				45 Dokumen	45 Dokumen	909.588.000,00	999.817.000,00	999.817.000,00	90.229.000,00	Kab. Indragiri Hilir, Semua Kecamatan, Semua Kel/Desa	DANA TRANSFER UMUM-DANA ALOKASI UMUM	Revolusi Mental dan Pembangunan Kebudayaan	Penguatan tata kelola kelembagaan dan implementasi perencanaan pembangunan daerah Penguatan tata kelola kelembagaan dan implementasi perencanaan pembangunan daerah			0,00	SEKRETARIAT DPRD
	4.02.02.2.04.0002	Pendalaman Tugas DPRD																		
			Jumlah Dokumen Hasil Pendalaman Tugas DPRD				90 Dokumen	90 Dokumen	1.288.369.000,00	1.150.557.000,00	1.150.557.000,00	-137.812.000,00	Kab. Indragiri Hilir, Semua Kecamatan, Semua Kel/Desa	DANA TRANSFER UMUM-DANA ALOKASI UMUM	Revolusi Mental dan Pembangunan Kebudayaan	Penguatan tata kelola kelembagaan dan implementasi perencanaan pembangunan daerah Penguatan tata kelola kelembagaan dan implementasi perencanaan pembangunan daerah			1.125.226.000,00	SEKRETARIAT DPRD
	4.02.02.2.05	Penyerapan dan Penghimpunan Aspirasi Masyarakat	*Persentase Penyerapan dan Penghimpunan Aspirasi Masyarakat yang difasilitasi*				100 persen	100 persen	5.439.610.415,00	5.451.610.415,00	5.451.610.415,00	12.000.000,00			Revolusi Mental dan Pembangunan Kebudayaan	Penguatan tata kelola kelembagaan dan implementasi perencanaan pembangunan daerah Penguatan tata kelola kelembagaan dan implementasi perencanaan pembangunan daerah	Pimpinan dan Anggota DPRD		4.045.951.000,00	SEKRETARIAT DPRD
	4.02.02.2.05.0003	Pelaksanaan Reses																		
			Jumah Dokumen Hasil Pelaksanaan Reses				90 Dokumen	90 Dokumen	5.439.610.415,00	5.451.610.415,00	5.451.610.415,00	12.000.000,00	Kab. Indragiri Hilir, Semua Kecamatan, Semua Kel/Desa	DANA TRANSFER UMUM-DANA ALOKASI UMUM	Revolusi Mental dan Pembangunan Kebudayaan	Penguatan tata kelola kelembagaan dan implementasi perencanaan pembangunan daerah Penguatan tata kelola kelembagaan dan implementasi perencanaan pembangunan daerah			4.045.951.000,00	SEKRETARIAT DPRD
	4.02.02.2.07	Pembahasan Kerja Sama Daerah	*Persentase Pembahasan Kerjasama Daerah yang difasilitasi*				100 persen	100 persen	1.869.911.000,00	1.867.625.200,00	1.867.625.200,00	-2.285.800,00			Revolusi Mental dan Pembangunan Kebudayaan	Penguatan tata kelola kelembagaan dan implementasi perencanaan pembangunan daerah Penguatan tata kelola kelembagaan dan implementasi perencanaan pembangunan daerah	Alat Kelngkapan Dewan		961.932.000,00	SEKRETARIAT DPRD
	4.02.02.2.07.0002	Penyusunan Bahan Komunikasi dan Publikasi																		
			Jumlah Dokumen Bahan Komunikasi dan Publikasi yang Disusun				85 Dokumen	85 Dokumen	1.869.911.000,00	1.867.625.200,00	1.867.625.200,00	-2.285.800,00	Kab. Indragiri Hilir, Semua Kecamatan, Semua Kel/Desa	DANA TRANSFER UMUM-DANA ALOKASI UMUM	Revolusi Mental dan Pembangunan Kebudayaan	Penguatan tata kelola kelembagaan dan implementasi perencanaan pembangunan daerah Penguatan tata kelola kelembagaan dan implementasi perencanaan pembangunan daerah			961.932.000,00	SEKRETARIAT DPRD
	4.02.02.2.08	Fasilitasi Tugas DPRD	*Persentase Tugas DPRD yang difasilitasi*				100 persen	100 persen	43.978.519.062,00	41.907.851.950,00	41.907.851.950,00	-2.070.667.112,00			Revolusi Mental dan Pembangunan Kebudayaan	Penguatan tata kelola kelembagaan dan implementasi perencanaan pembangunan daerah Penguatan tata kelola kelembagaan dan implementasi perencanaan pembangunan daerah	Pimpinan dan Anggota DPRD		17.299.996.000,00	SEKRETARIAT DPRD
	4.02.02.2.08.0001	Koordinasi dan Konsultasi Pelaksanaan Tugas DPRD																		
			Jumlah Dokumen Hasil Koordinasi dan Konsultasi Pelaksanaan Tugas DPRD				3225 Dokumen	3225 Dokumen	38.653.575.062,00	37.302.730.950,00	37.302.730.950,00	-1.350.844.112,00	Kab. Indragiri Hilir, Semua Kecamatan, Semua Kel/Desa	DANA TRANSFER UMUM-DANA ALOKASI UMUM	Revolusi Mental dan Pembangunan Kebudayaan	Penguatan tata kelola kelembagaan dan implementasi perencanaan pembangunan daerah Penguatan tata kelola kelembagaan dan implementasi perencanaan pembangunan daerah			14.939.372.000,00	SEKRETARIAT DPRD
	4.02.02.2.08.0004	Fasilitasi Tugas Pimpinan DPRD																		

NO	KODE	URUSAN / BIDANG URUSAN / PROGRAM / KEGIATAN / SUB KEGIATAN	INDIKATOR PROGRAM / KEGIATAN / SUB KEGIATAN	TARGET AKHIR PERIODE RENSTRA OPD	REALISASI CAPAIAN RENJA OPD TAHUN 2022	PRAKIRAAN CAPAIAN TARGET RENJA OPD TAHUN 2023	CAPAIAN KINERJA DAN KERANGKA PENDANAAN										KELOMPOK SASARAN	PRAKIRAAN MAJU RENCANA TAHUN 2025		PERANGKAT DAERAH PENANGGUNG JAWAB
							TARGET 2024		PAGU INDIKATIF (Rp)			Bertambah/Berkurang (10-12)	LOKASI	SUMBER DANA	PRIORITAS			TARGET	PAGU INDIKATIF (Rp)	
							SEBELUM	SESUDAH	RKPD 2024	APBD 2024	RKPD PERUBAHAN 2024				NASIONAL	DAERAH				
1	2	3	4	5	6	7	8	9	10	11	12	13	14	15	16	17	18	19	20	21
			Jumlah Dokumen Hasil Fasilitasi Tugas Pimpinan DPRD				658 Dokumen	658 Dokumen	5.324.944.000,00	4.605.121.000,00	4.605.121.000,00	-719.823.000,00	Kab. Indragiri Hilir, Semua Kecamatan, Semua Kel/Desa	DANA TRANSFER UMUM-DANA ALOKASI UMUM	Revolusi Mental dan Pembangunan Kebudayaan	Penguatan tata kelola kelembagaan dan implementasi perencanaan pembangunan daerah Penguatan tata kelola kelembagaan dan implementasi perencanaan pembangunan daerah			2.360.624.000,00	SEKRETARIAT DPRD
		BADAN PERENCANAAN PEMBANGUNAN DAERAH							**15.275.194.656,00**	**14.193.140.670,00**	**14.193.140.670,00**	**-1.082.053.986,00**							**13.171.916.000,00**	
	5	**UNSUR PENUNJANG URUSAN PEMERINTAHAN**							**15.275.194.656,00**	**14.193.140.670,00**	**14.193.140.670,00**	**-1.082.053.986,00**							**13.171.916.000,00**	
	5.01	**PERENCANAAN**							**14.375.808.656,00**	**13.344.124.670,00**	**13.344.124.670,00**	**-1.031.683.986,00**							**12.386.419.000,00**	
1.	**5.01.01**	**PROGRAM PENUNJANG URUSAN PEMERINTAHAN DAERAH KABUPATEN/KOTA**	**Cakupan Penunjang Urusan Pemerintah Daerah yang terpenuhi**				**100 %**	**100 %**	**9.290.113.249,00**	**8.420.923.971,00**	**8.420.923.971,00**	**-723.376.249,00**							**8.566.737.000,00**	
	5.01.01.2.01	Perencanaan, Penganggaran, dan Evaluasi Kinerja Perangkat Daerah	*Persentase Perencanaan Kinerja yang disusun Sesuai Standar*				100 Persen	100 Persen	100.642.656,00	100.642.656,00	100.642.656,00	0,00			Revolusi Mental dan Pembangunan Kebudayaan	Penguatan tata kelola kelembagaan dan implementasi perencanaan pembangunan daerah Penguatan tata kelola kelembagaan dan implementasi perencanaan pembangunan daerah	Bappeda		55.610.000,00	BADAN PERENCANAAN PEMBANGUNAN DAERAH
	5.01.01.2.01.0001	Penyusunan Dokumen Perencanaan Perangkat Daerah																		
			Jumlah Dokumen Perencanaan Perangkat Daerah				5 Dokumen	5 Dokumen	78.362.550,00	78.362.550,00	78.362.550,00	0,00	Kab. Indragiri Hilir, Semua Kecamatan, Semua Kel/Desa	DANA TRANSFER UMUM-DANA ALOKASI UMUM	Revolusi Mental dan Pembangunan Kebudayaan	Penguatan tata kelola kelembagaan dan implementasi perencanaan pembangunan daerah Penguatan tata kelola kelembagaan dan implementasi perencanaan pembangunan daerah			36.002.000,00	BADAN PERENCANAAN PEMBANGUNAN DAERAH
	5.01.01.2.01.0006	Koordinasi dan Penyusunan Laporan Capaian Kinerja dan Ikhtisar Realisasi Kinerja SKPD																		
			Jumlah Laporan Capaian Kinerja dan Ikhtisar Realisasi Kinerja SKPD dan Laporan Hasil Koordinasi Penyusunan Laporan Capaian Kinerja dan Ikhtisar Realisasi Kinerja SKPD				3 Laporan	3 Laporan	22.280.106,00	22.280.106,00	22.280.106,00	0,00	Kab. Indragiri Hilir, Semua Kecamatan, Semua Kel/Desa	DANA TRANSFER UMUM-DANA ALOKASI UMUM	Revolusi Mental dan Pembangunan Kebudayaan	- -			19.608.000,00	BADAN PERENCANAAN PEMBANGUNAN DAERAH
	5.01.01.2.02	Administrasi Keuangan Perangkat Daerah	*Cakupan Administrasi Keuangan Perangkat Daerah Yang Terpenuhi*				100 Persen	100 Persen	5.998.607.147,00	5.789.727.591,00	5.789.727.591,00	-208.879.556,00			Revolusi Mental dan Pembangunan Kebudayaan	Penguatan tata kelola kelembagaan dan implementasi perencanaan pembangunan daerah Penguatan tata kelola kelembagaan dan implementasi perencanaan pembangunan daerah	Bappeda		6.397.759.000,00	BADAN PERENCANAAN PEMBANGUNAN DAERAH
	5.01.01.2.02.0001	Penyediaan Gaji dan Tunjangan ASN																		
			Jumlah Orang yang Menerima Gaji dan Tunjangan ASN				43 Orang/bulan	43 Orang/bulan	5.910.384.000,00	5.701.486.444,00	5.701.486.444,00	-208.897.556,00	Kab. Indragiri Hilir, Semua Kecamatan, Semua Kel/Desa	DANA TRANSFER UMUM-DANA ALOKASI UMUM	Revolusi Mental dan Pembangunan Kebudayaan	Penguatan tata kelola kelembagaan dan implementasi perencanaan pembangunan daerah Penguatan tata kelola kelembagaan dan implementasi perencanaan pembangunan daerah			6.324.110.000,00	BADAN PERENCANAAN PEMBANGUNAN DAERAH
	5.01.01.2.02.0005	Koordinasi dan Penyusunan Laporan Keuangan Akhir Tahun SKPD																		
			Jumlah Laporan Keuangan Akhir Tahun SKPD dan Laporan Hasil Koordinasi Penyusunan Laporan Keuangan Akhir Tahun SKPD				1 Laporan	1 Laporan	88.223.147,00	88.241.147,00	88.241.147,00	18.000,00	Kab. Indragiri Hilir, Semua Kecamatan, Semua Kel/Desa	DANA TRANSFER UMUM-DANA ALOKASI UMUM	Revolusi Mental dan Pembangunan Kebudayaan	Penguatan tata kelola kelembagaan dan implementasi perencanaan pembangunan daerah Penguatan tata kelola kelembagaan dan implementasi perencanaan pembangunan daerah			73.649.000,00	BADAN PERENCANAAN PEMBANGUNAN DAERAH
	5.01.01.2.05	Administrasi Kepegawaian Perangkat Daerah	*Cakupan Administrasi Kepegawaian Perangkat Daerah Yang Terpenuhi*				100 Persen	100 Persen	133.143.122,00	108.488.132,00	108.488.132,00	-24.654.990,00			Revolusi Mental dan Pembangunan Kebudayaan	Penguatan tata kelola kelembagaan dan implementasi perencanaan pembangunan daerah Penguatan tata kelola kelembagaan dan implementasi perencanaan pembangunan daerah	Bappeda		121.382.000,00	BADAN PERENCANAAN PEMBANGUNAN DAERAH
	5.01.01.2.05.0009	Pendidikan dan Pelatihan Pegawai Berdasarkan Tugas dan Fungsi																		
			Jumlah Pegawai Berdasarkan Tugas dan Fungsi yang Mengikuti Pendidikan dan Pelatihan				11 Orang	10 Orang	133.143.122,00	108.488.132,00	108.488.132,00	-24.654.990,00	Kab. Indragiri Hilir, Semua Kecamatan, Semua Kel/Desa	DANA TRANSFER UMUM-DANA ALOKASI UMUM	Revolusi Mental dan Pembangunan Kebudayaan	Penguatan tata kelola kelembagaan dan implementasi perencanaan pembangunan daerah Penguatan tata kelola kelembagaan dan implementasi perencanaan pembangunan daerah			121.382.000,00	BADAN PERENCANAAN PEMBANGUNAN DAERAH

NO	KODE	URUSAN / BIDANG URUSAN / PROGRAM / KEGIATAN / SUB KEGIATAN	INDIKATOR PROGRAM / KEGIATAN / SUB KEGIATAN	TARGET AKHIR PERIODE RENSTRA OPD	REALISASI CAPAIAN RENJA OPD TAHUN 2022	PRAKIRAAN CAPAIAN TARGET RENJA OPD TAHUN 2023	CAPAIAN KINERJA DAN KERANGKA PENDANAAN										KELOMPOK SASARAN	PRAKIRAAN MAJU RENCANA TAHUN 2025		PERANGKAT DAERAH PENANGGUNG JAWAB
							TARGET 2024		PAGU INDIKATIF (Rp)			Bertambah/Berkurang (10-12)	LOKASI	SUMBER DANA	PRIORITAS			TARGET	PAGU INDIKATIF (Rp)	
							SEBELUM	SESUDAH	RKPD 2024	APBD 2024	RKPD PERUBAHAN 2024				NASIONAL	DAERAH				
1	2	3	4	5	6	7	8	9	10	11	12	13	14	15	16	17	18	19	20	21
	5.01.01.2.06	Administrasi Umum Perangkat Daerah	*Cakupan Administrasi Umum Perangkat Daerah Yang Terpenuhi*				100 Persen	100 Persen	2.236.721.979,00	1.848.847.767,00	1.848.847.767,00	-387.874.212,00			Revolusi Mental dan Pembangunan Kebudayaan	Penguatan tata kelola kelembagaan dan implementasi perencanaan pembangunan daerah Penguatan tata kelola kelembagaan dan implementasi perencanaan pembangunan daerah	Bappeda		1.455.069.000,00	BADAN PERENCANAAN PEMBANGUNAN DAERAH
	5.01.01.2.06.0001	Penyediaan Komponen Instalasi Listrik/Penerangan Bangunan Kantor																		
			Jumlah Paket Komponen Instalasi Listrik/Penerangan Bangunan Kantor yang Disediakan				2 Paket	2 Paket	19.172.400,00	19.172.400,00	19.172.400,00	0,00	Kab. Indragiri Hilir, Semua Kecamatan, Semua Kel/Desa	DANA TRANSFER UMUM-DANA ALOKASI UMUM	Revolusi Mental dan Pembangunan Kebudayaan	Penguatan tata kelola kelembagaan dan implementasi perencanaan pembangunan daerah Penguatan tata kelola kelembagaan dan implementasi perencanaan pembangunan daerah			16.746.000,00	BADAN PERENCANAAN PEMBANGUNAN DAERAH
	5.01.01.2.06.0002	Penyediaan Peralatan dan Perlengkapan Kantor																		
			Jumlah Paket Peralatan dan Perlengkapan Kantor yang Disediakan				5 Paket	5 Paket	301.115.579,00	506.067.867,00	506.067.867,00	204.952.288,00	Kab. Indragiri Hilir, Semua Kecamatan, Semua Kel/Desa	DANA TRANSFER UMUM-DANA ALOKASI UMUM	Revolusi Mental dan Pembangunan Kebudayaan	Penguatan tata kelola kelembagaan dan implementasi perencanaan pembangunan daerah Penguatan tata kelola kelembagaan dan implementasi perencanaan pembangunan daerah			279.716.000,00	BADAN PERENCANAAN PEMBANGUNAN DAERAH
	5.01.01.2.06.0004	Penyediaan Bahan Logistik Kantor																		
			Jumlah Paket Bahan Logistik Kantor yang Disediakan				4 Paket	4 Paket	114.364.000,00	116.114.000,00	116.114.000,00	1.750.000,00	Kab. Indragiri Hilir, Semua Kecamatan, Semua Kel/Desa	DANA TRANSFER UMUM-DANA ALOKASI UMUM	Revolusi Mental dan Pembangunan Kebudayaan	Penguatan tata kelola kelembagaan dan implementasi perencanaan pembangunan daerah Penguatan tata kelola kelembagaan dan implementasi perencanaan pembangunan daerah			99.921.000,00	BADAN PERENCANAAN PEMBANGUNAN DAERAH
	5.01.01.2.06.0005	Penyediaan Barang Cetakan dan Penggandaan																		
			Jumlah Paket Barang Cetakan dan Penggandaan yang Disediakan				3 Paket	3 Paket	34.201.000,00	34.244.500,00	34.244.500,00	43.500,00	Kab. Indragiri Hilir, Semua Kecamatan, Semua Kel/Desa	DANA TRANSFER UMUM-DANA ALOKASI UMUM	Revolusi Mental dan Pembangunan Kebudayaan	Penguatan tata kelola kelembagaan dan implementasi perencanaan pembangunan daerah Penguatan tata kelola kelembagaan dan implementasi perencanaan pembangunan daerah			30.042.000,00	BADAN PERENCANAAN PEMBANGUNAN DAERAH
	5.01.01.2.06.0006	Penyediaan Bahan Bacaan dan Peraturan Perundang-undangan																		
			Jumlah Dokumen Bahan Bacaan dan Peraturan Perundang-Undangan yang Disediakan				30 Dokumen	30 Dokumen	26.520.000,00	26.520.000,00	26.520.000,00	0,00	Kab. Indragiri Hilir, Semua Kecamatan, Semua Kel/Desa	DANA TRANSFER UMUM-DANA ALOKASI UMUM	Revolusi Mental dan Pembangunan Kebudayaan	Penguatan tata kelola kelembagaan dan implementasi perencanaan pembangunan daerah Penguatan tata kelola kelembagaan dan implementasi perencanaan pembangunan daerah			23.258.000,00	BADAN PERENCANAAN PEMBANGUNAN DAERAH
	5.01.01.2.06.0009	Penyelenggaraan Rapat Koordinasi dan Konsultasi SKPD																		
			Jumlah Laporan Penyelenggaraan Rapat Koordinasi dan Konsultasi SKPD				95 Laporan	95 Laporan	1.637.337.000,00	1.058.779.000,00	1.058.779.000,00	-578.558.000,00	Kab. Indragiri Hilir, Semua Kecamatan, Semua Kel/Desa	DANA TRANSFER UMUM-DANA ALOKASI UMUM	Revolusi Mental dan Pembangunan Kebudayaan	Penguatan tata kelola kelembagaan dan implementasi perencanaan pembangunan daerah Penguatan tata kelola kelembagaan dan implementasi perencanaan pembangunan daerah			922.736.000,00	BADAN PERENCANAAN PEMBANGUNAN DAERAH
	5.01.01.2.06.0011	Dukungan Pelaksanaan Sistem Pemerintahan Berbasis Elektronik pada SKPD																		
			Jumlah Dokumen Dukungan Pelaksanaan Sistem Pemerintahan Berbasis Elektronik pada SKPD				3 Dokumen	3 Dokumen	104.012.000,00	87.950.000,00	87.950.000,00	-16.062.000,00	Kab. Indragiri Hilir, Semua Kecamatan, Semua Kel/Desa	DANA TRANSFER UMUM-DANA ALOKASI UMUM	Revolusi Mental dan Pembangunan Kebudayaan	Penguatan tata kelola kelembagaan dan implementasi perencanaan pembangunan daerah Penguatan tata kelola kelembagaan dan implementasi perencanaan pembangunan daerah			82.650.000,00	BADAN PERENCANAAN PEMBANGUNAN DAERAH
	5.01.01.2.07	Pengadaan Barang Milik Daerah Penunjang Urusan Pemerintah Daerah	*Jumlah Barang Milik Daerah Penunjang Urusan Pemerintah Daerah Yang disediakan*				2 Persen	2 Persen	247.780.520,00	0,00	0,00	-247.780.520,00			Revolusi Mental dan Pembangunan Kebudayaan	Penguatan tata kelola kelembagaan dan implementasi perencanaan pembangunan daerah Penguatan tata kelola kelembagaan dan implementasi perencanaan pembangunan daerah	Bappeda		0,00	BADAN PERENCANAAN PEMBANGUNAN DAERAH
	5.01.01.2.07.0001	Pengadaan Kendaraan Perorangan Dinas atau Kendaraan Dinas Jabatan																		

NO	KODE	URUSAN / BIDANG URUSAN / PROGRAM / KEGIATAN / SUB KEGIATAN	INDIKATOR PROGRAM / KEGIATAN / SUB KEGIATAN	TARGET AKHIR PERIODE RENSTRA OPD	REALISASI CAPAIAN RENJA OPD TAHUN 2022	PRAKIRAAN CAPAIAN TARGET RENJA OPD TAHUN 2023	CAPAIAN KINERJA DAN KERANGKA PENDANAAN										KELOMPOK SASARAN	PRAKIRAAN MAJU RENCANA TAHUN 2025		PERANGKAT DAERAH PENANGGUNG JAWAB
							TARGET 2024		PAGU INDIKATIF (Rp)			Bertambah/Berkurang (10-12)	LOKASI	SUMBER DANA	PRIORITAS			TARGET	PAGU INDIKATIF (Rp)	
							SEBELUM	SESUDAH	RKPD 2024	APBD 2024	RKPD PERUBAHAN 2024				NASIONAL	DAERAH				
1	2	3	4	5	6	7	8	9	10	11	12	13	14	15	16	17	18	19	20	21
			Jumlah Unit Kendaraan Perorangan Dinas atau Kendaraan Dinas Jabatan yang Disediakan				7 Unit	7 Unit	247.780.520,00	0,00	0,00	-247.780.520,00	Kab. Indragiri Hilir, Semua Kecamatan, Semua Kel/Desa	DANA TRANSFER UMUM-DANA ALOKASI UMUM	Revolusi Mental dan Pembangunan Kebudayaan	Penguatan tata kelola kelembagaan dan implementasi perencanaan pembangunan daerah Penguatan tata kelola kelembagaan dan implementasi perencanaan pembangunan daerah			0,00	BADAN PERENCANAAN PEMBANGUNAN DAERAH
	5.01.01.2.08	Penyediaan Jasa Penunjang Urusan Pemerintahan Daerah	*Cakupan Jasa Penunjang Urusan Pemerintahan Daerah yang disediakan*				100 Persen	100 Persen	334.153.025,00	334.153.025,00	334.153.025,00	0,00			Revolusi Mental dan Pembangunan Kebudayaan	Penguatan tata kelola kelembagaan dan implementasi perencanaan pembangunan daerah Penguatan tata kelola kelembagaan dan implementasi perencanaan pembangunan daerah	Bappeda		282.347.000,00	BADAN PERENCANAAN PEMBANGUNAN DAERAH
	5.01.01.2.08.0001	Penyediaan Jasa Surat Menyurat																		
			Jumlah Laporan Penyediaan Jasa Surat Menyurat				1 Laporan	1 Laporan	5.000.000,00	5.000.000,00	5.000.000,00	0,00	Kab. Indragiri Hilir, Semua Kecamatan, Semua Kel/Desa	DANA TRANSFER UMUM-DANA ALOKASI UMUM	Revolusi Mental dan Pembangunan Kebudayaan	Penguatan tata kelola kelembagaan dan implementasi perencanaan pembangunan daerah Penguatan tata kelola kelembagaan dan implementasi perencanaan pembangunan daerah			4.651.000,00	BADAN PERENCANAAN PEMBANGUNAN DAERAH
	5.01.01.2.08.0002	Penyediaan Jasa Komunikasi, Sumber Daya Air dan Listrik																		
			Jumlah Laporan Penyediaan Jasa Komunikasi, Sumber Daya Air dan Listrik yang Disediakan				12 Laporan	12 Laporan	183.940.000,00	183.940.000,00	183.940.000,00	0,00	Kab. Indragiri Hilir, Semua Kecamatan, Semua Kel/Desa	DANA TRANSFER UMUM-DANA ALOKASI UMUM	Revolusi Mental dan Pembangunan Kebudayaan	Penguatan tata kelola kelembagaan dan implementasi perencanaan pembangunan daerah Penguatan tata kelola kelembagaan dan implementasi perencanaan pembangunan daerah			161.508.000,00	BADAN PERENCANAAN PEMBANGUNAN DAERAH
	5.01.01.2.08.0004	Penyediaan Jasa Pelayanan Umum Kantor																		
			Jumlah Laporan Penyediaan Jasa Pelayanan Umum Kantor yang Disediakan				5 Laporan	5 Laporan	145.213.025,00	145.213.025,00	145.213.025,00	0,00	Kab. Indragiri Hilir, Semua Kecamatan, Semua Kel/Desa	DANA TRANSFER UMUM-DANA ALOKASI UMUM	Revolusi Mental dan Pembangunan Kebudayaan	Penguatan tata kelola kelembagaan dan implementasi perencanaan pembangunan daerah Penguatan tata kelola kelembagaan dan implementasi perencanaan pembangunan daerah			116.188.000,00	BADAN PERENCANAAN PEMBANGUNAN DAERAH
	5.01.01.2.09	Pemeliharaan Barang Milik Daerah Penunjang Urusan Pemerintahan Daerah	*Cakupan Barang Milik Daerah Penunjang Urusan Pemerintahan Daerah Yang Terpelihara*				100 Persen	100 Persen	239.064.800,00	239.064.800,00	239.064.800,00	0,00			Revolusi Mental dan Pembangunan Kebudayaan	Penguatan tata kelola kelembagaan dan implementasi perencanaan pembangunan daerah Penguatan tata kelola kelembagaan dan implementasi perencanaan pembangunan daerah	Bappeda		254.570.000,00	BADAN PERENCANAAN PEMBANGUNAN DAERAH
	5.01.01.2.09.0002	Penyediaan Jasa Pemeliharaan, Biaya Pemeliharaan, Pajak dan Perizinan Kendaraan Dinas Operasional atau Lapangan																		
			Jumlah Kendaraan Dinas Operasional atau Lapangan yang Dipelihara dan dibayarkan Pajak dan Perizinannya				41 Unit	41 Unit	119.264.800,00	119.264.800,00	119.264.800,00	0,00	Kab. Indragiri Hilir, Semua Kecamatan, Semua Kel/Desa	DANA TRANSFER UMUM-DANA ALOKASI UMUM	Revolusi Mental dan Pembangunan Kebudayaan	Penguatan tata kelola kelembagaan dan implementasi perencanaan pembangunan daerah Penguatan tata kelola kelembagaan dan implementasi perencanaan pembangunan daerah			107.816.000,00	BADAN PERENCANAAN PEMBANGUNAN DAERAH
	5.01.01.2.09.0007	Pemeliharaan Aset Tetap Lainnya																		
			Jumlah Aset Tetap Lainnya yang Dipelihara				1 Unit	1 Unit	10.000.000,00	10.000.000,00	10.000.000,00	0,00	Kab. Indragiri Hilir, Semua Kecamatan, Semua Kel/Desa	DANA TRANSFER UMUM-DANA ALOKASI UMUM	Revolusi Mental dan Pembangunan Kebudayaan	Penguatan tata kelola kelembagaan dan implementasi perencanaan pembangunan daerah Penguatan tata kelola kelembagaan dan implementasi perencanaan pembangunan daerah			16.280.000,00	BADAN PERENCANAAN PEMBANGUNAN DAERAH
	5.01.01.2.09.0011	Pemeliharaan/Rehabilitasi Sarana dan Prasarana Pendukung Gedung Kantor atau Bangunan Lainnya																		
			Jumlah Sarana dan Prasarana Pendukung Gedung Kantor atau Bangunan Lainnya yang Dipelihara/Direhabilitasi				53 Unit	53 Unit	109.800.000,00	109.800.000,00	109.800.000,00	0,00	Kab. Indragiri Hilir, Semua Kecamatan, Semua Kel/Desa	DANA TRANSFER UMUM-DANA ALOKASI UMUM	Revolusi Mental dan Pembangunan Kebudayaan	Penguatan tata kelola kelembagaan dan implementasi perencanaan pembangunan daerah Penguatan tata kelola kelembagaan dan implementasi perencanaan pembangunan daerah			130.474.000,00	BADAN PERENCANAAN PEMBANGUNAN DAERAH
2.	**5.01.02**	**PROGRAM PERENCANAAN, PENGENDALIAN DAN EVALUASI PEMBANGUNAN DAERAH**	**Penjabaran Konsistensi Program RPD kedalam RKPD Kab.Inhil**				**100 100 % Persen**	**100 Persen**	**1.750.325.826,00**	**1.697.865.086,00**	**1.697.865.086,00**	**-284.701.826,00**							**1.465.624.000,00**	

NO	KODE	URUSAN / BIDANG URUSAN / PROGRAM / KEGIATAN / SUB KEGIATAN	INDIKATOR PROGRAM / KEGIATAN / SUB KEGIATAN	TARGET AKHIR PERIODE RENSTRA OPD	REALISASI CAPAIAN RENJA OPD TAHUN 2022	PRAKIRAAN CAPAIAN TARGET RENJA OPD TAHUN 2023	CAPAIAN KINERJA DAN KERANGKA PENDANAAN										KELOMPOK SASARAN	PRAKIRAAN MAJU RENCANA TAHUN 2025		PERANGKAT DAERAH PENANGGUNG JAWAB
							TARGET 2024		PAGU INDIKATIF (Rp)			Bertambah/Berkurang (10-12)	LOKASI	SUMBER DANA	PRIORITAS			TARGET	PAGU INDIKATIF (Rp)	
							SEBELUM	SESUDAH	RKPD 2024	APBD 2024	RKPD PERUBAHAN 2024				NASIONAL	DAERAH				
1	2	3	4	5	6	7	8	9	10	11	12	13	14	15	16	17	18	19	20	21
	5.01.02.2.01	Penyusunan Perencanaan dan Pendanaan	*Dokumen Perencanaan Pembangunan Daerah yang ditetapkan dengan Perda/ Perkada*				2 Dokumen	2 Dokumen	1.475.726.926,00	1.427.236.186,00	1.427.236.186,00	-48.490.740,00			Memperkuat Stabilitas Polhukhankam Dan Transformasi Pelayanan Publik	Penguatan tata kelola kelembagaan dan implementasi perencanaan pembangunan daerah Penguatan tata kelola kelembagaan dan implementasi perencanaan pembangunan daerah	Seluruh Perangkat Daerah		1.225.798.000,00	BADAN PERENCANAAN PEMBANGUNAN DAERAH
	5.01.02.2.01.0001	Analisis Kondisi Daerah, Permasalahan, dan Isu Strategis Pembangunan Daerah																		
			Jumlah Dokumen Rancangan Awal RPJMD/RKPD (Sesuai Kebutuhan Jika RPJMD Maka Rancangan Teknokratik)				5 Dokumen	2 Dokumen	500.934.000,00	345.128.000,00	345.128.000,00	-155.806.000,00	Kab. Indragiri Hilir, Semua Kecamatan, Semua Kel/Desa	DANA TRANSFER UMUM-DANA ALOKASI UMUM	Memperkuat Stabilitas Polhukhankam Dan Transformasi Pelayanan Publik	Penguatan tata kelola kelembagaan dan implementasi perencanaan pembangunan daerah Penguatan tata kelola kelembagaan dan implementasi perencanaan pembangunan daerah			438.524.000,00	BADAN PERENCANAAN PEMBANGUNAN DAERAH
	5.01.02.2.01.0003	Pelaksanaan Konsultasi Publik																		
			Jumlah Berita Acara Konsultasi Publik				1 Berita Acara	1 Berita Acara	40.961.000,00	40.961.000,00	40.961.000,00	0,00	Kab. Indragiri Hilir, Semua Kecamatan, Semua Kel/Desa	DANA TRANSFER UMUM-DANA ALOKASI UMUM	Memperkuat Stabilitas Polhukhankam Dan Transformasi Pelayanan Publik	Penguatan tata kelola kelembagaan dan implementasi perencanaan pembangunan daerah Penguatan tata kelola kelembagaan dan implementasi perencanaan pembangunan daerah			35.774.000,00	BADAN PERENCANAAN PEMBANGUNAN DAERAH
	5.01.02.2.01.0004	Koordinasi Pelaksanaan Forum Perangkat Daerah/Lintas Perangkat Daerah																		
			Jumlah Berita Acara Forum Perangkat Daerah/Lintas Perangkat Daerah				54 Berita Acara	54 Berita Acara	3.373.000,00	0,00	0,00	-3.373.000,00	Kab. Indragiri Hilir, Semua Kecamatan, Semua Kel/Desa	DANA TRANSFER UMUM-DANA ALOKASI UMUM	Memperkuat Stabilitas Polhukhankam Dan Transformasi Pelayanan Publik	Optimalisasi perlindungan sosial dan pemberdayaan masyarakat dalam rangka pengentasan kemiskinan Optimalisasi perlindungan sosial dan pemberdayaan masyarakat dalam rangka pengentasan kemiskinan			0,00	BADAN PERENCANAAN PEMBANGUNAN DAERAH
	5.01.02.2.01.0005	Pelaksanaan Musrenbang Kabupaten/Kota																		
			Jumlah Berita Acara Musrenbang Kabupaten/Kota				2 Berita Acara	2 Berita Acara	273.159.000,00	325.259.000,00	325.259.000,00	52.100.000,00	Kab. Indragiri Hilir, Semua Kecamatan, Semua Kel/Desa	DANA TRANSFER UMUM-DANA ALOKASI UMUM	Memperkuat Stabilitas Polhukhankam Dan Transformasi Pelayanan Publik	Optimalisasi perlindungan sosial dan pemberdayaan masyarakat dalam rangka pengentasan kemiskinan Optimalisasi perlindungan sosial dan pemberdayaan masyarakat dalam rangka pengentasan kemiskinan			238.569.000,00	BADAN PERENCANAAN PEMBANGUNAN DAERAH
	5.01.02.2.01.0007	Koordinasi Penyusunan dan Penetapan Dokumen Perencanaan Pembangunan Daerah Kabupaten/Kota																		
			Jumlah Dokumen Perencanaan Pembangunan Daerah Kabupaten/Kota yang Ditetapkan (RPJPD/RPJMD/RKPD)				3 Dokumen	3 Dokumen	657.299.926,00	715.888.186,00	715.888.186,00	58.588.260,00	Kab. Indragiri Hilir, Semua Kecamatan, Semua Kel/Desa	DANA TRANSFER UMUM-DANA ALOKASI UMUM	Memperkuat Stabilitas Polhukhankam Dan Transformasi Pelayanan Publik	Optimalisasi perlindungan sosial dan pemberdayaan masyarakat dalam rangka pengentasan kemiskinan Optimalisasi perlindungan sosial dan pemberdayaan masyarakat dalam rangka pengentasan kemiskinan			512.931.000,00	BADAN PERENCANAAN PEMBANGUNAN DAERAH
	5.01.02.2.02	Analisis Data dan Informasi Pemerintahan Daerah Bidang Perencanaan Pembangunan Daerah	*Cakupan Pembinaan dan Pemanfaatan Data dan Informasi Perencanaan Pembangunan SKPD sesuai Standar*				100 Persen	100 Persen	93.844.900,00	139.674.900,00	139.674.900,00	45.830.000,00			Revolusi Mental dan Pembangunan Kebudayaan	Penguatan tata kelola kelembagaan dan implementasi perencanaan pembangunan daerah Penguatan tata kelola kelembagaan dan implementasi perencanaan pembangunan daerah	Seluruh Perangkat Daerah		81.961.000,00	BADAN PERENCANAAN PEMBANGUNAN DAERAH
	5.01.02.2.02.0002	Pembinaan dan Pemanfaatan Data dan Informasi Perencanaan Pembangunan Perangkat Daerah																		
			Jumlah Orang yang Dibina dalam Pemanfaatan Data dan Informasi				3 Orang	54 Orang	93.844.900,00	139.674.900,00	139.674.900,00	45.830.000,00	Kab. Indragiri Hilir, Semua Kecamatan, Semua Kel/Desa	DANA TRANSFER UMUM-DANA ALOKASI UMUM	Revolusi Mental dan Pembangunan Kebudayaan	Penguatan tata kelola kelembagaan dan implementasi perencanaan pembangunan daerah Penguatan tata kelola kelembagaan dan implementasi perencanaan pembangunan daerah			81.961.000,00	BADAN PERENCANAAN PEMBANGUNAN DAERAH
	5.01.02.2.03	Pengendalian, Evaluasi dan Pelaporan Bidang Perencanaan Pembangunan Daerah	*Rata-rata Capaian Realisasi Kinerja Perangkat Daerah Kategori Tinggi - Sangat Tinggi (Interval 75 % - 100 %)*				100 Persen	100 Persen	180.754.000,00	130.954.000,00	130.954.000,00	-49.800.000,00			Revolusi Mental dan Pembangunan Kebudayaan	Penguatan tata kelola kelembagaan dan implementasi perencanaan pembangunan daerah Penguatan tata kelola kelembagaan dan implementasi perencanaan pembangunan daerah	Seluruh Perangkat Daerah		157.865.000,00	BADAN PERENCANAAN PEMBANGUNAN DAERAH
	5.01.02.2.03.0001	Koordinasi Pengendalian Perencanaan dan Pelaksanaan Pembangunan Daerah di Kabupaten/Kota																		

NO	KODE	URUSAN / BIDANG URUSAN / PROGRAM / KEGIATAN / SUB KEGIATAN	INDIKATOR PROGRAM / KEGIATAN / SUB KEGIATAN	TARGET AKHIR PERIODE RENSTRA OPD	REALISASI CAPAIAN RENJA OPD TAHUN 2022	PRAKIRAAN CAPAIAN TARGET RENJA OPD TAHUN 2023	CAPAIAN KINERJA DAN KERANGKA PENDANAAN										KELOMPOK SASARAN	PRAKIRAAN MAJU RENCANA TAHUN 2025		PERANGKAT DAERAH PENANGGUNG JAWAB
							TARGET 2024		PAGU INDIKATIF (Rp)			Bertambah/Berkurang (10-12)	LOKASI	SUMBER DANA	PRIORITAS			TARGET	PAGU INDIKATIF (Rp)	
							SEBELUM	SESUDAH	RKPD 2024	APBD 2024	RKPD PERUBAHAN 2024				NASIONAL	DAERAH				
1	2	3	4	5	6	7	8	9	10	11	12	13	14	15	16	17	18	19	20	21
			Jumlah Laporan Hasil Pengendalian Perencanaan dan Pelaksanaan Pembangunan				2 Laporan	3 Laporan	62.014.000,00	58.714.000,00	58.714.000,00	-3.300.000,00	Kab. Indragiri Hilir, Semua Kecamatan, Semua Kel/Desa	DANA TRANSFER UMUM-DANA ALOKASI UMUM	Revolusi Mental dan Pembangunan Kebudayaan	Penguatan tata kelola kelembagaan dan implementasi perencanaan pembangunan daerah Penguatan tata kelola kelembagaan dan implementasi perencanaan pembangunan daerah			54.161.000,00	BADAN PERENCANAAN PEMBANGUNAN DAERAH
	5.01.02.2.03.0003	Monitoring, Evaluasi dan Penyusunan Laporan Berkala Pelaksanaan Pembangunan Daerah																		
			Jumlah Laporan Hasil Evaluasi Kinerja Pembangunan Daerah				1 Laporan	5 Laporan	118.740.000,00	72.240.000,00	72.240.000,00	-46.500.000,00	Kab. Indragiri Hilir, Semua Kecamatan, Semua Kel/Desa	DANA TRANSFER UMUM-DANA ALOKASI UMUM	Revolusi Mental dan Pembangunan Kebudayaan	Penguatan tata kelola kelembagaan dan implementasi perencanaan pembangunan daerah Penguatan tata kelola kelembagaan dan implementasi perencanaan pembangunan daerah			103.704.000,00	BADAN PERENCANAAN PEMBANGUNAN DAERAH
3.	**5.01.03**	**PROGRAM KOORDINASI DAN SINKRONISASI PERENCANAAN PEMBANGUNAN DAERAH**	**Cakupan Pengkoordinasian penyusunan dokumen perencanaan pembangunan daerah dan Perangkat daerah (RPJPD,RPD,RENSTRA RKPD dan RENJA)**				**100 %**	**100 %**	**3.335.369.581,00**	**3.225.335.613,00**	**3.225.335.613,00**	**-981.311.581,00**							**2.354.058.000,00**	
	5.01.03.2.01	Koordinasi Perencanaan Bidang Pemerintahan dan Pembangunan Manusia	*Cakupan Pelaksana Koordinasi Perencanaan Bidang Pemerintah dan Pembangunan manusia*				100 Persen	100 Persen	1.183.718.050,00	1.084.040.100,00	1.084.040.100,00	-99.677.950,00			Revolusi Mental dan Pembangunan Kebudayaan	Penguatan tata kelola kelembagaan dan implementasi perencanaan pembangunan daerah Penguatan tata kelola kelembagaan dan implementasi perencanaan pembangunan daerah	38 Perangkat Daerah		859.149.000,00	BADAN PERENCANAAN PEMBANGUNAN DAERAH
	5.01.03.2.01.0001	Koordinasi Penyusunan Dokumen Perencanaan Pembangunan Daerah Bidang Pemerintahan (RPJPD, RPJMD dan RKPD)																		
			Jumlah Dokumen Perencanaan Pembangunan Daerah Bidang Pemerintahan yang Dikoordinir Penyusunannya (RPJPD, RPJMD dan RKPD)				3 Dokumen	3 Dokumen	187.629.100,00	171.016.100,00	171.016.100,00	-16.613.000,00	Kab. Indragiri Hilir, Semua Kecamatan, Semua Kel/Desa	DANA TRANSFER UMUM-DANA ALOKASI UMUM	Revolusi Mental dan Pembangunan Kebudayaan	Penguatan tata kelola kelembagaan dan implementasi perencanaan pembangunan daerah Penguatan tata kelola kelembagaan dan implementasi perencanaan pembangunan daerah			134.757.000,00	BADAN PERENCANAAN PEMBANGUNAN DAERAH
	5.01.03.2.01.0003	Pelaksanaan Monitoring dan Evaluasi Penyusunan Dokumen Perencanaan Pembangunan Perangkat Daerah Bidang Pemerintahan																		
			Jumlah Laporan Monitoring dan Evaluasi Penyusunan Dokumen Perencanaan Pembangunan Perangkat Daerah Bidang Pemerintahan				1 Laporan	1 Laporan	161.770.250,00	153.552.250,00	153.552.250,00	-8.218.000,00	Kab. Indragiri Hilir, Semua Kecamatan, Semua Kel/Desa	DANA TRANSFER UMUM-DANA ALOKASI UMUM	Revolusi Mental dan Pembangunan Kebudayaan	Penguatan tata kelola kelembagaan dan implementasi perencanaan pembangunan daerah Penguatan tata kelola kelembagaan dan implementasi perencanaan pembangunan daerah			112.173.000,00	BADAN PERENCANAAN PEMBANGUNAN DAERAH
	5.01.03.2.01.0004	Koordinasi Pelaksanaan Sinergitas dan Harmonisasi Perencanaan Pembangunan Daerah Bidang Pemerintahan																		
			Jumlah Laporan Hasil Sinkronisasi Renstra/Renja dengan RKPD/RPJMD pada Bidang Pemerintahan				1 Laporan	1 Laporan	181.999.150,00	165.386.150,00	165.386.150,00	-16.613.000,00	Kab. Indragiri Hilir, Semua Kecamatan, Semua Kel/Desa	DANA TRANSFER UMUM-DANA ALOKASI UMUM	Revolusi Mental dan Pembangunan Kebudayaan	Penguatan tata kelola kelembagaan dan implementasi perencanaan pembangunan daerah Penguatan tata kelola kelembagaan dan implementasi perencanaan pembangunan daerah			129.840.000,00	BADAN PERENCANAAN PEMBANGUNAN DAERAH
	5.01.03.2.01.0005	Koordinasi Penyusunan Dokumen Perencanaan Pembangunan Daerah Bidang Pembangunan Manusia (RPJPD, RPJMD dan RKPD)																		
			Jumlah Dokumen Perencanaan Pembangunan Daerah Bidang Pembangunan Manusia yang Dikoordinir Penyusunannya (RPJPD. RPJMD dan RKPD)				3 Dokumen	3 Dokumen	183.205.250,00	166.592.250,00	166.592.250,00	-16.613.000,00	Kab. Indragiri Hilir, Semua Kecamatan, Semua Kel/Desa	DANA TRANSFER UMUM-DANA ALOKASI UMUM	Revolusi Mental dan Pembangunan Kebudayaan	Penguatan tata kelola kelembagaan dan implementasi perencanaan pembangunan daerah Penguatan tata kelola kelembagaan dan implementasi perencanaan pembangunan daerah			130.894.000,00	BADAN PERENCANAAN PEMBANGUNAN DAERAH
	5.01.03.2.01.0007	Pelaksanaan Monitoring dan Evaluasi Penyusunan Dokumen Perencanaan Pembangunan Perangkat Daerah Bidang Pembangunan Manusia																		
			Jumlah Laporan Hasil Pelaksanaan Monitoring dan Evaluasi Penyusunan Dokumen Perencanaan Pembangunan Perangkat Daerah Bidang Pembangunan Manusia				38 Laporan	38 Laporan	225.135.250,00	204.324.750,00	204.324.750,00	-20.810.500,00	Kab. Indragiri Hilir, Semua Kecamatan, Semua Kel/Desa	DANA TRANSFER UMUM-DANA ALOKASI UMUM	Revolusi Mental dan Pembangunan Kebudayaan	Penguatan tata kelola kelembagaan dan implementasi perencanaan pembangunan daerah Penguatan tata kelola kelembagaan dan implementasi perencanaan pembangunan daerah			167.514.000,00	BADAN PERENCANAAN PEMBANGUNAN DAERAH
	5.01.03.2.01.0008	Koordinasi Pelaksanaan Sinergitas dan Harmonisasi Perencanaan Pembangunan Daerah Bidang Pembangunan Manusia																		
			Jumlah Laporan Hasil Sinkronisasi Renstra/Renja dengan RKPD/RPJMD pada Bidang Pembangunan Manusia				1 Laporan	1 Laporan	243.979.050,00	223.168.600,00	223.168.600,00	-20.810.450,00	Kab. Indragiri Hilir, Semua Kecamatan, Semua Kel/Desa	DANA TRANSFER UMUM-DANA ALOKASI UMUM	Revolusi Mental dan Pembangunan Kebudayaan	Penguatan tata kelola kelembagaan dan implementasi perencanaan pembangunan daerah Penguatan tata kelola kelembagaan dan implementasi perencanaan pembangunan daerah			183.971.000,00	BADAN PERENCANAAN PEMBANGUNAN DAERAH

NO	KODE	URUSAN / BIDANG URUSAN / PROGRAM / KEGIATAN / SUB KEGIATAN	INDIKATOR PROGRAM / KEGIATAN / SUB KEGIATAN	TARGET AKHIR PERIODE RENSTRA OPD	REALISASI CAPAIAN RENJA OPD TAHUN 2022	PRAKIRAAN CAPAIAN TARGET RENJA OPD TAHUN 2023	CAPAIAN KINERJA DAN KERANGKA PENDANAAN										KELOMPOK SASARAN	PRAKIRAAN MAJU RENCANA TAHUN 2025		PERANGKAT DAERAH PENANGGUNG JAWAB
							TARGET 2024		PAGU INDIKATIF (Rp)			Bertambah/Berkurang (10-12)	LOKASI	SUMBER DANA	PRIORITAS			TARGET	PAGU INDIKATIF (Rp)	
							SEBELUM	SESUDAH	RKPD 2024	APBD 2024	RKPD PERUBAHAN 2024				NASIONAL	DAERAH				
1	2	3	4	5	6	7	8	9	10	11	12	13	14	15	16	17	18	19	20	21
	5.01.03.2.02	Koordinasi Perencanaan Bidang Perekonomian dan SDA (Sumber Daya Alam)	*Cakupan Pelaksanaan Koordinasi Perencanaan Bidang Perekonomian dan SDA (Sumber Daya Alam)*				100 Persen	100 Persen	1.204.232.531,00	1.088.118.513,00	1.088.118.513,00	-116.114.018,00			Revolusi Mental dan Pembangunan Kebudayaan	Penguatan tata kelola kelembagaan dan implementasi perencanaan pembangunan daerah Penguatan tata kelola kelembagaan dan implementasi perencanaan pembangunan daerah	10 Perangkat Daerah		868.336.000,00	BADAN PERENCANAAN PEMBANGUNAN DAERAH
	5.01.03.2.02.0001	Koordinasi Penyusunan Dokumen Perencanaan Pembangunan Daerah Bidang Perekonomian (RPJPD, RPJMD dan RKPD)																		
			Jumlah Dokumen Perencanaan Pembangunan Daerah Bidang Perekonomian yang Dikoordinir Penyusunannya (RPJPD. RPJMD dan RKPD)				1 Dokumen	1 Dokumen	623.861.000,00	574.022.000,00	574.022.000,00	-49.839.000,00	Kab. Indragiri Hilir, Semua Kecamatan, Semua Kel/Desa	DANA TRANSFER UMUM-DANA ALOKASI UMUM	Revolusi Mental dan Pembangunan Kebudayaan	Penguatan tata kelola kelembagaan dan implementasi perencanaan pembangunan daerah Penguatan tata kelola kelembagaan dan implementasi perencanaan pembangunan daerah			448.792.000,00	BADAN PERENCANAAN PEMBANGUNAN DAERAH
	5.01.03.2.02.0005	Koordinasi Penyusunan Dokumen Perencanaan Pembangunan Daerah Bidang SDA (RPJPD, RPJMD dan RKPD)																		
			Jumlah Dokumen Perencanaan Pembangunan Daerah Bidang SDA yang Dikoordinir Penyusunannya (RPJPD. RPJMD dan RKPD)				1 Dokumen	1 Dokumen	580.371.531,00	514.096.513,00	514.096.513,00	-66.275.018,00	Kab. Indragiri Hilir, Semua Kecamatan, Semua Kel/Desa	DANA TRANSFER UMUM-DANA ALOKASI UMUM	Revolusi Mental dan Pembangunan Kebudayaan	Penguatan tata kelola kelembagaan dan implementasi perencanaan pembangunan daerah Penguatan tata kelola kelembagaan dan implementasi perencanaan pembangunan daerah			419.544.000,00	BADAN PERENCANAAN PEMBANGUNAN DAERAH
	5.01.03.2.03	Koordinasi Perencanaan Bidang Infrastruktur dan Kewilayahan	*Cakupan Pelaksanaan koordinas Perencanaan Bidang Infrastruktur dan kewilayahan*				100 Persen	100 Persen	947.419.000,00	1.053.177.000,00	1.053.177.000,00	105.758.000,00			Revolusi Mental dan Pembangunan Kebudayaan	Penguatan tata kelola kelembagaan dan implementasi perencanaan pembangunan daerah Penguatan tata kelola kelembagaan dan implementasi perencanaan pembangunan daerah	6 Perangkat Daerah		626.573.000,00	BADAN PERENCANAAN PEMBANGUNAN DAERAH
	5.01.03.2.03.0004	Koordinasi Pelaksanaan Sinergitas dan Harmonisasi Perencanaan Pembangunan Daerah Bidang Infrastruktur																		
			Jumlah Laporan Hasil Sinkronisasi Renstra/Renja dengan RKPD/RPJMD pada Bidang Infrastruktur				32 Laporan	32 Laporan	473.709.500,00	510.088.500,00	510.088.500,00	36.379.000,00	Kab. Indragiri Hilir, Semua Kecamatan, Semua Kel/Desa	DANA TRANSFER UMUM-DANA ALOKASI UMUM	Revolusi Mental dan Pembangunan Kebudayaan	Penguatan tata kelola kelembagaan dan implementasi perencanaan pembangunan daerah Penguatan tata kelola kelembagaan dan implementasi perencanaan pembangunan daerah			400.834.000,00	BADAN PERENCANAAN PEMBANGUNAN DAERAH
	5.01.03.2.03.0008	Koordinasi Pelaksanaan Sinergitas dan Harmonisasi Perencanaan Pembangunan Daerah Bidang Kewilayahan																		
			Jumlah Laporan Hasil Sinkronisasi Renstra/Renja dengan RKPD/RPJMD pada Bidang Kewilayahan				31 Laporan	31 Laporan	473.709.500,00	543.088.500,00	543.088.500,00	69.379.000,00	Kab. Indragiri Hilir, Semua Kecamatan, Semua Kel/Desa	DANA TRANSFER UMUM-DANA ALOKASI UMUM	Revolusi Mental dan Pembangunan Kebudayaan	Penguatan tata kelola kelembagaan dan implementasi perencanaan pembangunan daerah Penguatan tata kelola kelembagaan dan implementasi perencanaan pembangunan daerah			225.739.000,00	BADAN PERENCANAAN PEMBANGUNAN DAERAH
	5.05	**PENELITIAN DAN PENGEMBANGAN**							**899.386.000,00**	**849.016.000,00**	**849.016.000,00**	**-50.370.000,00**							**785.497.000,00**	
1.	**5.05.02**	**PROGRAM PENELITIAN DAN PENGEMBANGAN DAERAH**	**Persentase pemanfaatan hasil kelitbangan**				**100 %**	**100 %**	**899.386.000,00**	**849.016.000,00**	**849.016.000,00**	**-113.889.000,00**							**785.497.000,00**	
	5.05.02.2.01	Penelitian dan Pengembangan Bidang Penyelenggaraan Pemerintahan dan Pengkajian Peraturan	*Cakupan Data Kelitbangan dan Peraturan yang dikelola*				100 Persen	100 Persen	411.497.000,00	320.812.000,00	320.812.000,00	-90.685.000,00			Revolusi Mental dan Pembangunan Kebudayaan	Penguatan tata kelola kelembagaan dan implementasi perencanaan pembangunan daerah Penguatan tata kelola kelembagaan dan implementasi perencanaan pembangunan daerah	Seluruh Perangkat Daerah		359.389.000,00	BADAN PERENCANAAN PEMBANGUNAN DAERAH
	5.05.02.2.01.0001	Fasilitasi, Pelaksanaan dan Evaluasi Penelitian dan Pengembangan Bidang Penyelenggaraan Otonomi Daerah																		
			Jumlah Laporan Hasil Pelaksanaan Fasilitasi, Pelaksanaan dan Evaluasi Penelitian dan Pengembangan Bidang Penyelenggaraan Otonomi Daerah				1 Laporan	1 Laporan	116.380.000,00	92.280.000,00	92.280.000,00	-24.100.000,00	Kab. Indragiri Hilir, Semua Kecamatan, Semua Kel/Desa	DANA TRANSFER UMUM-DANA ALOKASI UMUM	Revolusi Mental dan Pembangunan Kebudayaan	Penguatan tata kelola kelembagaan dan implementasi perencanaan pembangunan daerah Penguatan tata kelola kelembagaan dan implementasi perencanaan pembangunan daerah			101.643.000,00	BADAN PERENCANAAN PEMBANGUNAN DAERAH
	5.05.02.2.01.0012	Pengelolaan Data Kelitbangan dan Peraturan																		
			Jumlah Data Kelitbangan dan Peraturan yang Terkelola dengan Baik				2 Laporan	2 Laporan	132.806.000,00	111.898.000,00	111.898.000,00	-20.908.000,00	Kab. Indragiri Hilir, Semua Kecamatan, Semua Kel/Desa	DANA TRANSFER UMUM-DANA ALOKASI UMUM	Revolusi Mental dan Pembangunan Kebudayaan	Penguatan tata kelola kelembagaan dan implementasi perencanaan pembangunan daerah Penguatan tata kelola kelembagaan dan implementasi perencanaan pembangunan daerah			115.989.000,00	BADAN PERENCANAAN PEMBANGUNAN DAERAH
	5.05.02.2.01.0013	Perumusan Rekomendasi atas Rencana Penetapan Peraturan Baru dan/atau Evaluasi Terhadap Pelaksanaan Peraturan																		

NO	KODE	URUSAN / BIDANG URUSAN / PROGRAM / KEGIATAN / SUB KEGIATAN	INDIKATOR PROGRAM / KEGIATAN / SUB KEGIATAN	TARGET AKHIR PERIODE RENSTRA OPD	REALISASI CAPAIAN RENJA OPD TAHUN 2022	PRAKIRAAN CAPAIAN TARGET RENJA OPD TAHUN 2023	CAPAIAN KINERJA DAN KERANGKA PENDANAAN										KELOMPOK SASARAN	PRAKIRAAN MAJU RENCANA TAHUN 2025		PERANGKAT DAERAH PENANGGUNG JAWAB
							TARGET 2024		PAGU INDIKATIF (Rp)			Bertambah/Berkurang (10-12)	LOKASI	SUMBER DANA	PRIORITAS			TARGET	PAGU INDIKATIF (Rp)	
							SEBELUM	SESUDAH	RKPD 2024	APBD 2024	RKPD PERUBAHAN 2024				NASIONAL	DAERAH				
1	2	3	4	5	6	7	8	9	10	11	12	13	14	15	16	17	18	19	20	21
			Jumlah Rekomendasi atas Rencana Penetapan Peraturan Baru dan/atau Evaluasi Terhadap Pelaksanaan Peraturan yang Diterbitkan				1 Rekomendasi	1 Rekomendasi	162.311.000,00	116.634.000,00	116.634.000,00	-45.677.000,00	Kab. Indragiri Hilir, Semua Kecamatan, Semua Kel/Desa	DANA TRANSFER UMUM-DANA ALOKASI UMUM	Revolusi Mental dan Pembangunan Kebudayaan	Penguatan tata kelola kelembagaan dan implementasi perencanaan pembangunan daerah Penguatan tata kelola kelembagaan dan implementasi perencanaan pembangunan daerah			141.757.000,00	BADAN PERENCANAAN PEMBANGUNAN DAERAH
	5.05.02.2.04	Pengembangan Inovasi dan Teknologi	*Perangkat daerah yang difasilitasi dalam penerapan inovasi daerah*				100 Persen	100 Persen	487.889.000,00	528.204.000,00	528.204.000,00	40.315.000,00			Revolusi Mental dan Pembangunan Kebudayaan	Penguatan tata kelola kelembagaan dan implementasi perencanaan pembangunan daerah Penguatan tata kelola kelembagaan dan implementasi perencanaan pembangunan daerah	Seluruh Perangkat Daerah		426.108.000,00	BADAN PERENCANAAN PEMBANGUNAN DAERAH
	5.05.02.2.04.0001	Penelitian, Pengembangan, dan Perekayasaan di Bidang Teknologi dan Inovasi																		
			Jumlah Dokumen Hasil Penelitian, Pengembangan, dan Perekayasaan di Bidang Teknologi dan Inovasi				1 Dokumen	1 Dokumen	157.698.000,00	160.567.000,00	160.567.000,00	2.869.000,00	Kab. Indragiri Hilir, Semua Kecamatan, Semua Kel/Desa	DANA TRANSFER UMUM-DANA ALOKASI UMUM	Revolusi Mental dan Pembangunan Kebudayaan	Penguatan tata kelola kelembagaan dan implementasi perencanaan pembangunan daerah Penguatan tata kelola kelembagaan dan implementasi perencanaan pembangunan daerah			137.729.000,00	BADAN PERENCANAAN PEMBANGUNAN DAERAH
	5.05.02.2.04.0003	Diseminasi Jenis, Prosedur dan Metode Penyelenggaraan Pemerintahan Daerah yang Bersifat Inovatif																		
			Jumlah Laporan Hasil Pelaksanaan Diseminasi Jenis, Prosedur dan Metode Penyelenggaraan Pemerintahan Daerah yang Bersifat Inovatif				1 Laporan	1 Laporan	147.463.000,00	163.979.000,00	163.979.000,00	16.516.000,00	Kab. Indragiri Hilir, Semua Kecamatan, Semua Kel/Desa	DANA TRANSFER UMUM-DANA ALOKASI UMUM	Revolusi Mental dan Pembangunan Kebudayaan	Penguatan tata kelola kelembagaan dan implementasi perencanaan pembangunan daerah Penguatan tata kelola kelembagaan dan implementasi perencanaan pembangunan daerah			128.790.000,00	BADAN PERENCANAAN PEMBANGUNAN DAERAH
	5.05.02.2.04.0004	Sosialisasi dan Diseminasi Hasil-Hasil Kelitbangan																		
			Jumlah Laporan Hasil Penyelenggaraan Sosialisasi dan Diseminasi Hasil-Hasil Kelitbangan				3 Laporan	3 Laporan	182.728.000,00	203.658.000,00	203.658.000,00	20.930.000,00	Kab. Indragiri Hilir, Semua Kecamatan, Semua Kel/Desa	DANA TRANSFER UMUM-DANA ALOKASI UMUM	Revolusi Mental dan Pembangunan Kebudayaan	- -			159.589.000,00	BADAN PERENCANAAN PEMBANGUNAN DAERAH
		BADAN PENDAPATAN DAERAH							**17.545.343.000,00**	**16.685.072.229,00**	**16.685.072.229,00**	**-860.270.771,00**							**17.039.800.700,00**	
	5	**UNSUR PENUNJANG URUSAN PEMERINTAHAN**							**17.545.343.000,00**	**16.685.072.229,00**	**16.685.072.229,00**	**-860.270.771,00**							**17.039.800.700,00**	
	5.02	**KEUANGAN**							**17.545.343.000,00**	**16.685.072.229,00**	**16.685.072.229,00**	**-860.270.771,00**							**17.039.800.700,00**	
1.	**5.02.01**	**PROGRAM PENUNJANG URUSAN PEMERINTAHAN DAERAH KABUPATEN/KOTA**	**Cakupan Penunjang Urusan Pemerintah Daerah yang terpenuhi**				**100 %**	**100 %**	**13.046.936.000,00**	**12.888.426.437,00**	**12.888.426.437,00**	**501.645.700,00**							**13.548.581.700,00**	
	5.02.01.2.01	Perencanaan, Penganggaran, dan Evaluasi Kinerja Perangkat Daerah	*Rata-rata nilai aspek perencanaan Kinerja dan Pelaporan Kinerja dalam AKIP Perangkat Daerah*				13 Nilai	13 Nilai	218.431.609,00	123.612.434,00	123.612.434,00	-94.819.175,00			-	Penguatan tata kelola kelembagaan dan implementasi perencanaan pembangunan daerah Penguatan tata kelola kelembagaan dan implementasi perencanaan pembangunan daerah	ASN Badan Pendapatan Daerah		134.291.000,00	BADAN PENDAPATAN DAERAH
	5.02.01.2.01.0001	Penyusunan Dokumen Perencanaan Perangkat Daerah																		
			Jumlah Dokumen Perencanaan Perangkat Daerah				4 Dokumen	4 Dokumen	169.000.000,00	74.180.825,00	74.180.825,00	-94.819.175,00	Kab. Indragiri Hilir, Semua Kecamatan, Semua Kel/Desa	DANA TRANSFER UMUM-DANA ALOKASI UMUM	-	Penguatan tata kelola kelembagaan dan implementasi perencanaan pembangunan daerah Penguatan tata kelola kelembagaan dan implementasi perencanaan pembangunan daerah			102.426.000,00	BADAN PENDAPATAN DAERAH
	5.02.01.2.01.0006	Koordinasi dan Penyusunan Laporan Capaian Kinerja dan Ikhtisar Realisasi Kinerja SKPD																		
			Jumlah Laporan Capaian Kinerja dan Ikhtisar Realisasi Kinerja SKPD dan Laporan Hasil Koordinasi Penyusunan Laporan Capaian Kinerja dan Ikhtisar Realisasi Kinerja SKPD				5 Laporan	5 Laporan	49.431.609,00	49.431.609,00	49.431.609,00	0,00	Kab. Indragiri Hilir, Semua Kecamatan, Semua Kel/Desa	DANA TRANSFER UMUM-DANA ALOKASI UMUM	Revolusi Mental dan Pembangunan Kebudayaan	Penguatan tata kelola kelembagaan dan implementasi perencanaan pembangunan daerah Penguatan tata kelola kelembagaan dan implementasi perencanaan pembangunan daerah			31.865.000,00	BADAN PENDAPATAN DAERAH
	5.02.01.2.02	Administrasi Keuangan Perangkat Daerah	*Persentase Pelaporan Keuangan yang disusun sesuai standar*				100 persen	100 persen	8.351.946.141,00	8.631.820.931,00	8.631.820.931,00	279.874.790,00			Revolusi Mental dan Pembangunan Kebudayaan	Penguatan tata kelola kelembagaan dan implementasi perencanaan pembangunan daerah Penguatan tata kelola kelembagaan dan implementasi perencanaan pembangunan daerah	ASN Badan Pendapatan Daerah		9.608.729.000,00	BADAN PENDAPATAN DAERAH
	5.02.01.2.02.0001	Penyediaan Gaji dan Tunjangan ASN																		

NO	KODE	URUSAN / BIDANG URUSAN / PROGRAM / KEGIATAN / SUB KEGIATAN	INDIKATOR PROGRAM / KEGIATAN / SUB KEGIATAN	TARGET AKHIR PERIODE RENSTRA OPD	REALISASI CAPAIAN RENJA OPD TAHUN 2022	PRAKIRAAN CAPAIAN TARGET RENJA OPD TAHUN 2023	CAPAIAN KINERJA DAN KERANGKA PENDANAAN										KELOMPOK SASARAN	PRAKIRAAN MAJU RENCANA TAHUN 2025		PERANGKAT DAERAH PENANGGUNG JAWAB
							TARGET 2024		PAGU INDIKATIF (Rp)			Bertambah/Berkurang (10-12)	LOKASI	SUMBER DANA	PRIORITAS			TARGET	PAGU INDIKATIF (Rp)	
							SEBELUM	SESUDAH	RKPD 2024	APBD 2024	RKPD PERUBAHAN 2024				NASIONAL	DAERAH				
1	2	3	4	5	6	7	8	9	10	11	12	13	14	15	16	17	18	19	20	21
			Jumlah Orang yang Menerima Gaji dan Tunjangan ASN				0 Orang/bulan	63 Orang/bulan	8.287.230.141,00	8.602.080.931,00	8.602.080.931,00	314.850.790,00	Kab. Indragiri Hilir, Semua Kecamatan, Semua Kel/Desa	DANA TRANSFER UMUM-DANA ALOKASI UMUM	Revolusi Mental dan Pembangunan Kebudayaan	Penguatan tata kelola kelembagaan dan implementasi perencanaan pembangunan daerah Penguatan tata kelola kelembagaan dan implementasi perencanaan pembangunan daerah			9.567.001.000,00	BADAN PENDAPATAN DAERAH
	5.02.01.2.02.0007	Koordinasi dan Penyusunan Laporan Keuangan Bulanan/ Triwulanan/ Semesteran SKPD																		
			Jumlah Laporan Keuangan Bulanan/ Triwulanan/ Semesteran SKPD dan Laporan Koordinasi Penyusunan Laporan Keuangan Bulanan/Triwulanan/Semesteran SKPD				0 Laporan	18 Laporan	64.716.000,00	29.740.000,00	29.740.000,00	-34.976.000,00	Kab. Indragiri Hilir, Semua Kecamatan, Semua Kel/Desa	DANA TRANSFER UMUM-DANA ALOKASI UMUM	Revolusi Mental dan Pembangunan Kebudayaan	Penguatan tata kelola kelembagaan dan implementasi perencanaan pembangunan daerah Penguatan tata kelola kelembagaan dan implementasi perencanaan pembangunan daerah			41.728.000,00	BADAN PENDAPATAN DAERAH
	5.02.01.2.05	Administrasi Kepegawaian Perangkat Daerah	*Persentase aparatur yang berkinerja baik*				100 persen	100 persen	191.546.864,00	191.546.864,00	191.546.864,00	0,00			Revolusi Mental dan Pembangunan Kebudayaan	Penguatan tata kelola kelembagaan dan implementasi perencanaan pembangunan daerah Penguatan tata kelola kelembagaan dan implementasi perencanaan pembangunan daerah	ASN Badan Pendapatan Daerah		204.851.000,00	BADAN PENDAPATAN DAERAH
	5.02.01.2.05.0002	Pengadaan Pakaian Dinas beserta Atribut Kelengkapannya																		
			Jumlah Paket Pakaian Dinas beserta Atribut Kelengkapan				63 Paket	63 Paket	64.870.864,00	64.870.864,00	64.870.864,00	0,00	Kab. Indragiri Hilir, Semua Kecamatan, Semua Kel/Desa	DANA TRANSFER UMUM-DANA ALOKASI UMUM	Revolusi Mental dan Pembangunan Kebudayaan	Penguatan tata kelola kelembagaan dan implementasi perencanaan pembangunan daerah Penguatan tata kelola kelembagaan dan implementasi perencanaan pembangunan daerah			53.109.000,00	BADAN PENDAPATAN DAERAH
	5.02.01.2.05.0009	Pendidikan dan Pelatihan Pegawai Berdasarkan Tugas dan Fungsi																		
			Jumlah Pegawai Berdasarkan Tugas dan Fungsi yang Mengikuti Pendidikan dan Pelatihan				11 Orang	11 Orang	126.676.000,00	126.676.000,00	126.676.000,00	0,00	Kab. Indragiri Hilir, Semua Kecamatan, Semua Kel/Desa	DANA TRANSFER UMUM-DANA ALOKASI UMUM	Revolusi Mental dan Pembangunan Kebudayaan	Penguatan tata kelola kelembagaan dan implementasi perencanaan pembangunan daerah Penguatan tata kelola kelembagaan dan implementasi perencanaan pembangunan daerah			151.742.000,00	BADAN PENDAPATAN DAERAH
	5.02.01.2.06	Administrasi Umum Perangkat Daerah	*Persentase Terlaksananya Administrasi Umum Perangkat Daerah*				100 persen	100 persen	2.004.163.831,00	1.941.584.110,00	1.941.584.110,00	-62.579.721,00			Revolusi Mental dan Pembangunan Kebudayaan	Penguatan tata kelola kelembagaan dan implementasi perencanaan pembangunan daerah Penguatan tata kelola kelembagaan dan implementasi perencanaan pembangunan daerah	ASN Badan Pendapatan Daerah		1.369.493.400,00	BADAN PENDAPATAN DAERAH
	5.02.01.2.06.0001	Penyediaan Komponen Instalasi Listrik/Penerangan Bangunan Kantor																		
			Jumlah Paket Komponen Instalasi Listrik/Penerangan Bangunan Kantor yang Disediakan				1 Paket	1 Paket	30.490.500,00	30.490.500,00	30.490.500,00	0,00	Kab. Indragiri Hilir, Semua Kecamatan, Semua Kel/Desa	DANA TRANSFER UMUM-DANA ALOKASI UMUM	Revolusi Mental dan Pembangunan Kebudayaan	Penguatan tata kelola kelembagaan dan implementasi perencanaan pembangunan daerah Penguatan tata kelola kelembagaan dan implementasi perencanaan pembangunan daerah			26.554.000,00	BADAN PENDAPATAN DAERAH
	5.02.01.2.06.0002	Penyediaan Peralatan dan Perlengkapan Kantor																		
			Jumlah Paket Peralatan dan Perlengkapan Kantor yang Disediakan				9 Paket	9 Paket	565.867.831,00	477.162.110,00	477.162.110,00	-88.705.721,00	Kab. Indragiri Hilir, Semua Kecamatan, Semua Kel/Desa	DANA TRANSFER UMUM-DANA ALOKASI UMUM	-	Penguatan tata kelola kelembagaan dan implementasi perencanaan pembangunan daerah Penguatan tata kelola kelembagaan dan implementasi perencanaan pembangunan daerah			570.000.000,00	BADAN PENDAPATAN DAERAH
	5.02.01.2.06.0004	Penyediaan Bahan Logistik Kantor																		
			Jumlah Paket Bahan Logistik Kantor yang Disediakan				2 Paket	2 Paket	165.562.500,00	165.562.500,00	165.562.500,00	0,00	Kab. Indragiri Hilir, Semua Kecamatan, Semua Kel/Desa	DANA TRANSFER UMUM-DANA ALOKASI UMUM	Revolusi Mental dan Pembangunan Kebudayaan	Penguatan tata kelola kelembagaan dan implementasi perencanaan pembangunan daerah Penguatan tata kelola kelembagaan dan implementasi perencanaan pembangunan daerah			18.019.400,00	BADAN PENDAPATAN DAERAH
	5.02.01.2.06.0005	Penyediaan Barang Cetakan dan Penggandaan																		

NO	KODE	URUSAN / BIDANG URUSAN / PROGRAM / KEGIATAN / SUB KEGIATAN	INDIKATOR PROGRAM / KEGIATAN / SUB KEGIATAN	TARGET AKHIR PERIODE RENSTRA OPD	REALISASI CAPAIAN RENJA OPD TAHUN 2022	PRAKIRAAN CAPAIAN TARGET RENJA OPD TAHUN 2023	CAPAIAN KINERJA DAN KERANGKA PENDANAAN										KELOMPOK SASARAN	PRAKIRAAN MAJU RENCANA TAHUN 2025		PERANGKAT DAERAH PENANGGUNG JAWAB
							TARGET 2024		PAGU INDIKATIF (Rp)			Bertambah/Berkurang (10-12)	LOKASI	SUMBER DANA	PRIORITAS			TARGET	PAGU INDIKATIF (Rp)	
							SEBELUM	SESUDAH	RKPD 2024	APBD 2024	RKPD PERUBAHAN 2024				NASIONAL	DAERAH				
1	2	3	4	5	6	7	8	9	10	11	12	13	14	15	16	17	18	19	20	21
			Jumlah Paket Barang Cetakan dan Penggandaan yang Disediakan				3 Paket	3 Paket	329.670.000,00	329.670.000,00	329.670.000,00	0,00	Kab. Indragiri Hilir, Semua Kecamatan, Semua Kel/Desa	DANA TRANSFER UMUM-DANA ALOKASI UMUM	Revolusi Mental dan Pembangunan Kebudayaan	Penguatan tata kelola kelembagaan dan implementasi perencanaan pembangunan daerah Penguatan tata kelola kelembagaan dan implementasi perencanaan pembangunan daerah			201.059.000,00	BADAN PENDAPATAN DAERAH
	5.02.01.2.06.0006	Penyediaan Bahan Bacaan dan Peraturan Perundang-undangan																		
			Jumlah Dokumen Bahan Bacaan dan Peraturan Perundang-Undangan yang Disediakan				6 Dokumen	6 Dokumen	10.000.000,00	10.000.000,00	10.000.000,00	0,00	Kab. Indragiri Hilir, Semua Kecamatan, Semua Kel/Desa	DANA TRANSFER UMUM-DANA ALOKASI UMUM	Revolusi Mental dan Pembangunan Kebudayaan	Penguatan tata kelola kelembagaan dan implementasi perencanaan pembangunan daerah Penguatan tata kelola kelembagaan dan implementasi perencanaan pembangunan daerah			11.380.000,00	BADAN PENDAPATAN DAERAH
	5.02.01.2.06.0009	Penyelenggaraan Rapat Koordinasi dan Konsultasi SKPD																		
			Jumlah Laporan Penyelenggaraan Rapat Koordinasi dan Konsultasi SKPD				305 Laporan	305 Laporan	902.573.000,00	928.699.000,00	928.699.000,00	26.126.000,00	Kab. Indragiri Hilir, Semua Kecamatan, Semua Kel/Desa	DANA TRANSFER UMUM-DANA ALOKASI UMUM	Revolusi Mental dan Pembangunan Kebudayaan	Penguatan tata kelola kelembagaan dan implementasi perencanaan pembangunan daerah Penguatan tata kelola kelembagaan dan implementasi perencanaan pembangunan daerah			542.481.000,00	BADAN PENDAPATAN DAERAH
	5.02.01.2.07	Pengadaan Barang Milik Daerah Penunjang Urusan Pemerintah Daerah	*Persentase Tersedianya Barang Milik Daerah Penunjang Urusan Pemerintah Daerah*				100 persen	100 persen	88.468.000,00	0,00	0,00	-88.468.000,00			-	Penguatan tata kelola kelembagaan dan implementasi perencanaan pembangunan daerah Penguatan tata kelola kelembagaan dan implementasi perencanaan pembangunan daerah	ASN Badan Pendapatan Daerah		0,00	BADAN PENDAPATAN DAERAH
	5.02.01.2.07.0002	Pengadaan Kendaraan Dinas Operasional atau Lapangan																		
			Jumlah Unit Kendaraan Dinas Operasional atau Lapangan yang Disediakan				3 Unit	3 Unit	88.468.000,00	0,00	0,00	-88.468.000,00	Kab. Indragiri Hilir, Semua Kecamatan, Semua Kel/Desa	DANA TRANSFER UMUM-DANA ALOKASI UMUM	-	Penguatan tata kelola kelembagaan dan implementasi perencanaan pembangunan daerah Penguatan tata kelola kelembagaan dan implementasi perencanaan pembangunan daerah			0,00	BADAN PENDAPATAN DAERAH
	5.02.01.2.08	Penyediaan Jasa Penunjang Urusan Pemerintahan Daerah	*Persentase Tersedianya Jasa Penunjang Urusan Pemerintah Daerah*				100 persen	100 persen	1.698.798.675,00	1.620.881.218,00	1.620.881.218,00	-77.917.457,00			Revolusi Mental dan Pembangunan Kebudayaan	Penguatan tata kelola kelembagaan dan implementasi perencanaan pembangunan daerah Penguatan tata kelola kelembagaan dan implementasi perencanaan pembangunan daerah	ASN Badan Pendapatan Daerah		1.881.453.300,00	BADAN PENDAPATAN DAERAH
	5.02.01.2.08.0001	Penyediaan Jasa Surat Menyurat																		
			Jumlah Laporan Penyediaan Jasa Surat Menyurat				1 Laporan	1 Laporan	7.400.000,00	7.400.000,00	7.400.000,00	0,00	Kab. Indragiri Hilir, Semua Kecamatan, Semua Kel/Desa	DANA TRANSFER UMUM-DANA ALOKASI UMUM	Revolusi Mental dan Pembangunan Kebudayaan	Penguatan tata kelola kelembagaan dan implementasi perencanaan pembangunan daerah Penguatan tata kelola kelembagaan dan implementasi perencanaan pembangunan daerah			5.690.000,00	BADAN PENDAPATAN DAERAH
	5.02.01.2.08.0002	Penyediaan Jasa Komunikasi, Sumber Daya Air dan Listrik																		
			Jumlah Laporan Penyediaan Jasa Komunikasi, Sumber Daya Air dan Listrik yang Disediakan				12 Laporan	12 Laporan	619.063.260,00	532.745.803,00	532.745.803,00	-86.317.457,00	Kab. Indragiri Hilir, Semua Kecamatan, Semua Kel/Desa	DANA TRANSFER UMUM-DANA ALOKASI UMUM	-	Penguatan tata kelola kelembagaan dan implementasi perencanaan pembangunan daerah Penguatan tata kelola kelembagaan dan implementasi perencanaan pembangunan daerah			800.000.000,00	BADAN PENDAPATAN DAERAH
	5.02.01.2.08.0004	Penyediaan Jasa Pelayanan Umum Kantor																		
			Jumlah Laporan Penyediaan Jasa Pelayanan Umum Kantor yang Disediakan				1 Laporan	1 Laporan	1.072.335.415,00	1.080.735.415,00	1.080.735.415,00	8.400.000,00	Kab. Indragiri Hilir, Semua Kecamatan, Semua Kel/Desa	DANA TRANSFER UMUM-DANA ALOKASI UMUM	Revolusi Mental dan Pembangunan Kebudayaan	Penguatan tata kelola kelembagaan dan implementasi perencanaan pembangunan daerah Penguatan tata kelola kelembagaan dan implementasi perencanaan pembangunan daerah			1.075.763.300,00	BADAN PENDAPATAN DAERAH

NO	KODE	URUSAN / BIDANG URUSAN / PROGRAM / KEGIATAN / SUB KEGIATAN	INDIKATOR PROGRAM / KEGIATAN / SUB KEGIATAN	TARGET AKHIR PERIODE RENSTRA OPD	REALISASI CAPAIAN RENJA OPD TAHUN 2022	PRAKIRAAN CAPAIAN TARGET RENJA OPD TAHUN 2023	CAPAIAN KINERJA DAN KERANGKA PENDANAAN										KELOMPOK SASARAN	PRAKIRAAN MAJU RENCANA TAHUN 2025		PERANGKAT DAERAH PENANGGUNG JAWAB
							TARGET 2024		PAGU INDIKATIF (Rp)			Bertambah/Berkurang (10-12)	LOKASI	SUMBER DANA	PRIORITAS			TARGET	PAGU INDIKATIF (Rp)	
							SEBELUM	SESUDAH	RKPD 2024	APBD 2024	RKPD PERUBAHAN 2024				NASIONAL	DAERAH				
1	2	3	4	5	6	7	8	9	10	11	12	13	14	15	16	17	18	19	20	21
	5.02.01.2.09	Pemeliharaan Barang Milik Daerah Penunjang Urusan Pemerintahan Daerah	*Persentase Barang Milik Daerah Penunjang Urusan Pemerintah Daerah yang dipelihara*				100 persen	100 persen	493.580.880,00	378.980.880,00	378.980.880,00	-114.600.000,00			Revolusi Mental dan Pembangunan Kebudayaan	Penguatan tata kelola kelembagaan dan implementasi perencanaan pembangunan daerah Penguatan tata kelola kelembagaan dan implementasi perencanaan pembangunan daerah	ASN Badan Pendapatan Daerah		349.764.000,00	BADAN PENDAPATAN DAERAH
	5.02.01.2.09.0002	Penyediaan Jasa Pemeliharaan, Biaya Pemeliharaan, Pajak dan Perizinan Kendaraan Dinas Operasional atau Lapangan																		
			Jumlah Kendaraan Dinas Operasional atau Lapangan yang Dipelihara dan dibayarkan Pajak dan Perizinannya				40 Unit	40 Unit	158.540.880,00	158.540.880,00	158.540.880,00	0,00	Kab. Indragiri Hilir, Semua Kecamatan, Semua Kel/Desa	DANA TRANSFER UMUM-DANA ALOKASI UMUM	Revolusi Mental dan Pembangunan Kebudayaan	Penguatan tata kelola kelembagaan dan implementasi perencanaan pembangunan daerah Penguatan tata kelola kelembagaan dan implementasi perencanaan pembangunan daerah			117.600.000,00	BADAN PENDAPATAN DAERAH
	5.02.01.2.09.0006	Pemeliharaan Peralatan dan Mesin Lainnya																		
			Jumlah Peralatan dan Mesin Lainnya yang Dipelihara				45 Unit	45 Unit	75.650.000,00	75.650.000,00	75.650.000,00	0,00	Kab. Indragiri Hilir, Semua Kecamatan, Semua Kel/Desa	DANA TRANSFER UMUM-DANA ALOKASI UMUM	Revolusi Mental dan Pembangunan Kebudayaan	Penguatan tata kelola kelembagaan dan implementasi perencanaan pembangunan daerah Penguatan tata kelola kelembagaan dan implementasi perencanaan pembangunan daerah			53.868.000,00	BADAN PENDAPATAN DAERAH
	5.02.01.2.09.0009	Pemeliharaan/Rehabilitasi Gedung Kantor dan Bangunan Lainnya																		
			Jumlah Gedung Kantor dan Bangunan Lainnya yang Dipelihara/Direhabilitasi				2 Unit	2 Unit	174.600.000,00	60.000.000,00	60.000.000,00	-114.600.000,00	Kab. Indragiri Hilir, Semua Kecamatan, Semua Kel/Desa	DANA TRANSFER UMUM-DANA ALOKASI UMUM	-	Penguatan tata kelola kelembagaan dan implementasi perencanaan pembangunan daerah Penguatan tata kelola kelembagaan dan implementasi perencanaan pembangunan daerah			113.806.000,00	BADAN PENDAPATAN DAERAH
	5.02.01.2.09.0010	Pemeliharaan/Rehabilitasi Sarana dan Prasarana Gedung Kantor atau Bangunan Lainnya																		
			Jumlah Sarana dan Prasarana Gedung Kantor atau Bangunan Lainnya yang Dipelihara/Direhabilitasi				2 Unit	2 Unit	84.790.000,00	84.790.000,00	84.790.000,00	0,00	Kab. Indragiri Hilir, Semua Kecamatan, Semua Kel/Desa	DANA TRANSFER UMUM-DANA ALOKASI UMUM	Revolusi Mental dan Pembangunan Kebudayaan	Penguatan tata kelola kelembagaan dan implementasi perencanaan pembangunan daerah Penguatan tata kelola kelembagaan dan implementasi perencanaan pembangunan daerah			64.490.000,00	BADAN PENDAPATAN DAERAH
2.	**5.02.04**	**PROGRAM PENGELOLAAN PENDAPATAN DAERAH**	**Tingkat Pertumbuhan Pajak Daerah**				**2 %**	**2 %**	**4.498.407.000,00**	**3.796.645.792,00**	**3.796.645.792,00**	**-1.007.188.000,00**							**3.491.219.000,00**	
	5.02.04.2.01	Kegiatan Pengelolaan Pendapatan Daerah	*Cakupan Penunjang Peningkatan Pajak dan Retribusi Daerah Tingkat Pemenuhan Kepatuhan Wajib Pajak Daerah Terhadap Penyelesaian Piutang Pajak Tingkat Pertumbuhan pajak Daerah jenis Official Assesment Tingkat Pertumbuhan pajak Daerah Jenis Self Assesment*				100 Persen 2 Persen	100 Persen 2 Persen	4.498.407.000,00	3.796.645.792,00	3.796.645.792,00	-701.761.208,00			-	Penguatan tata kelola kelembagaan dan implementasi perencanaan pembangunan daerah Penguatan tata kelola kelembagaan dan implementasi perencanaan pembangunan daerah	Masyarakat Wajib Pajak		3.491.219.000,00	BADAN PENDAPATAN DAERAH
	5.02.04.2.01.0001	Perencanaan Pengelolaan Pajak Daerah																		
			Jumlah Dokumen Rencana Pengelolaan Pajak Daerah				1 Dokumen	1 Dokumen	55.240.000,00	48.611.200,00	48.611.200,00	-6.628.800,00	Kab. Indragiri Hilir, Semua Kecamatan, Semua Kel/Desa	DANA TRANSFER UMUM-DANA ALOKASI UMUM	-	Penguatan tata kelola kelembagaan dan implementasi perencanaan pembangunan daerah Penguatan tata kelola kelembagaan dan implementasi perencanaan pembangunan daerah			45.522.000,00	BADAN PENDAPATAN DAERAH
	5.02.04.2.01.0002	Analisa dan Pengembangan Pajak Daerah, serta Penyusunan Kebijakan Pajak Daerah																		
			Jumlah Dokumen Hasil Analis Pajak Daerah serta Pengembangan Pajak Daerah dan Kebijakan Pajak Daerah				1 Dokumen	1 Dokumen	406.417.000,00	325.560.960,00	325.560.960,00	-80.856.040,00	Kab. Indragiri Hilir, Semua Kecamatan, Semua Kel/Desa	DANA TRANSFER UMUM-DANA ALOKASI UMUM	-	Penguatan tata kelola kelembagaan dan implementasi perencanaan pembangunan daerah Penguatan tata kelola kelembagaan dan implementasi perencanaan pembangunan daerah			336.653.000,00	BADAN PENDAPATAN DAERAH
	5.02.04.2.01.0003	Penyuluhan dan Penyebarluasan Kebijakan Pajak Daerah																		
			Jumlah Laporan Pelaksanaan Penyuluhan dan Penyebarluasan Kebijakan Pajak Daerah				1 Laporan	1 Laporan	316.417.000,00	278.446.960,00	278.446.960,00	-37.970.040,00	Kab. Indragiri Hilir, Semua Kecamatan, Semua Kel/Desa	DANA TRANSFER UMUM-DANA ALOKASI UMUM	-	Penguatan tata kelola kelembagaan dan implementasi perencanaan pembangunan daerah Penguatan tata kelola kelembagaan dan implementasi perencanaan pembangunan daerah			95.408.000,00	BADAN PENDAPATAN DAERAH
	5.02.04.2.01.0004	Penyediaan Sarana dan Prasarana Pengelolaan Pajak Daerah																		

NO	KODE	URUSAN / BIDANG URUSAN / PROGRAM / KEGIATAN / SUB KEGIATAN	INDIKATOR PROGRAM / KEGIATAN / SUB KEGIATAN	TARGET AKHIR PERIODE RENSTRA OPD	REALISASI CAPAIAN RENJA OPD TAHUN 2022	PRAKIRAAN CAPAIAN TARGET RENJA OPD TAHUN 2023	CAPAIAN KINERJA DAN KERANGKA PENDANAAN										KELOMPOK SASARAN	PRAKIRAAN MAJU RENCANA TAHUN 2025		PERANGKAT DAERAH PENANGGUNG JAWAB
							TARGET 2024		PAGU INDIKATIF (Rp)			Bertambah/Berkurang (10-12)	LOKASI	SUMBER DANA	PRIORITAS			TARGET	PAGU INDIKATIF (Rp)	
							SEBELUM	SESUDAH	RKPD 2024	APBD 2024	RKPD PERUBAHAN 2024				NASIONAL	DAERAH				
1	2	3	4	5	6	7	8	9	10	11	12	13	14	15	16	17	18	19	20	21
			Jumlah Sarana dan Prasarana Pengelolaan Pajak Daerah				1 Unit	1 Unit	265.000.000,00	256.782.000,00	256.782.000,00	-8.218.000,00	Kab. Indragiri Hilir, Semua Kecamatan, Semua Kel/Desa	DANA TRANSFER UMUM-DANA ALOKASI UMUM	Revolusi Mental dan Pembangunan Kebudayaan	Penguatan tata kelola kelembagaan dan implementasi perencanaan pembangunan daerah Penguatan tata kelola kelembagaan dan implementasi perencanaan pembangunan daerah			208.646.000,00	BADAN PENDAPATAN DAERAH
	5.02.04.2.01.0005	Pendataan dan Pendaftaran Objek Pajak Daerah																		
			Jumlah Laporan Hasil Pendataan dan Pendaftaran Objek Pajak Daerah, Subjek Pajak dan Wajib Pajak Daerah				12 Laporan	12 Laporan	277.235.000,00	213.569.950,00	213.569.950,00	-63.665.050,00	Kab. Indragiri Hilir, Semua Kecamatan, Semua Kel/Desa	DANA TRANSFER UMUM-DANA ALOKASI UMUM	-	Penguatan tata kelola kelembagaan dan implementasi perencanaan pembangunan daerah Penguatan tata kelola kelembagaan dan implementasi perencanaan pembangunan daerah			218.082.000,00	BADAN PENDAPATAN DAERAH
	5.02.04.2.01.0006	Pengolahan, Pemeliharaan, dan Pelaporan Basis Data Pajak Daerah																		
			Jumlah Laporan Hasil Pengolahan, Pemeliharaan, dan Pelaporan Basis Data Pajak Daerah				1 Laporan	1 Laporan	57.610.000,00	42.478.800,00	42.478.800,00	-15.131.200,00	Kab. Indragiri Hilir, Semua Kecamatan, Semua Kel/Desa	DANA TRANSFER UMUM-DANA ALOKASI UMUM	-	Penguatan tata kelola kelembagaan dan implementasi perencanaan pembangunan daerah Penguatan tata kelola kelembagaan dan implementasi perencanaan pembangunan daerah			49.315.000,00	BADAN PENDAPATAN DAERAH
	5.02.04.2.01.0007	Penilaian Pajak Bumi dan Bangunan Perdesaan dan Perkotaan (PBBP2) serta Bea Perolehan Hak atas Tanah dan Bangunan (BPHTB)																		
			Jumlah Objek Pajak yang Disesuaikan NJOP nya				10100 Obyek Pajak	10100 Obyek Pajak	559.999.850,00	440.566.350,00	440.566.350,00	-119.433.500,00	Kab. Indragiri Hilir, Semua Kecamatan, Semua Kel/Desa	DANA TRANSFER UMUM-DANA ALOKASI UMUM	-	Penguatan tata kelola kelembagaan dan implementasi perencanaan pembangunan daerah Penguatan tata kelola kelembagaan dan implementasi perencanaan pembangunan daerah			515.926.000,00	BADAN PENDAPATAN DAERAH
	5.02.04.2.01.0008	Penetapan Wajib Pajak Daerah																		
			Jumlah Dokumen Ketetapan Pajak Daerah				161500 Dokumen	161500 Dokumen	671.000.000,00	582.262.000,00	582.262.000,00	-88.738.000,00	Kab. Indragiri Hilir, Semua Kecamatan, Semua Kel/Desa	DANA TRANSFER UMUM-DANA ALOKASI UMUM	-	Penguatan tata kelola kelembagaan dan implementasi perencanaan pembangunan daerah Penguatan tata kelola kelembagaan dan implementasi perencanaan pembangunan daerah			545.516.000,00	BADAN PENDAPATAN DAERAH
	5.02.04.2.01.0009	Pelayanan dan Konsultasi Pajak Daerah																		
			Jumlah Layanan dan Konsultasi Pajak Daerah				3100 Layanan	3100 Layanan	579.000.000,00	463.356.000,00	463.356.000,00	-115.644.000,00	Kab. Indragiri Hilir, Semua Kecamatan, Semua Kel/Desa	DANA TRANSFER UMUM-DANA ALOKASI UMUM	-	Penguatan tata kelola kelembagaan dan implementasi perencanaan pembangunan daerah Penguatan tata kelola kelembagaan dan implementasi perencanaan pembangunan daerah			341.421.000,00	BADAN PENDAPATAN DAERAH
	5.02.04.2.01.0010	Penelitian dan Verifikasi Data Pelaporan Pajak Daerah																		
			Jumlah Data Pelaporan Pajak Daerah yang Telah Dilakukan Penelitian dan Verifikasi				12 Dokumen	12 Dokumen	233.000.000,00	196.822.000,00	196.822.000,00	-36.178.000,00	Kab. Indragiri Hilir, Semua Kecamatan, Semua Kel/Desa	DANA TRANSFER UMUM-DANA ALOKASI UMUM	-	Penguatan tata kelola kelembagaan dan implementasi perencanaan pembangunan daerah Penguatan tata kelola kelembagaan dan implementasi perencanaan pembangunan daerah			265.549.000,00	BADAN PENDAPATAN DAERAH
	5.02.04.2.01.0011	Penagihan Pajak Daerah																		
			Jumlah Dokumen Hasil Pelaksanaan Penagihan Pajak Daerah				36550 Dokumen	36550 Dokumen	175.266.100,00	154.234.168,00	154.234.168,00	-21.031.932,00	Kab. Indragiri Hilir, Semua Kecamatan, Semua Kel/Desa	DANA TRANSFER UMUM-DANA ALOKASI UMUM	-	Penguatan tata kelola kelembagaan dan implementasi perencanaan pembangunan daerah Penguatan tata kelola kelembagaan dan implementasi perencanaan pembangunan daerah			500.752.000,00	BADAN PENDAPATAN DAERAH
	5.02.04.2.01.0012	Penyelesaian Keberatan Pajak Daerah																		
			Jumlah Dokumen Hasil Penyelesaian Keberatan Pajak Daerah				1450 Dokumen	1450 Dokumen	629.162.500,00	553.663.000,00	553.663.000,00	-75.499.500,00	Kab. Indragiri Hilir, Semua Kecamatan, Semua Kel/Desa	DANA TRANSFER UMUM-DANA ALOKASI UMUM	-	Penguatan tata kelola kelembagaan dan implementasi perencanaan pembangunan daerah Penguatan tata kelola kelembagaan dan implementasi perencanaan pembangunan daerah			102.426.000,00	BADAN PENDAPATAN DAERAH
	5.02.04.2.01.0013	Pengendalian, Pemeriksaan dan Pengawasan Pajak Daerah																		

NO	KODE	URUSAN / BIDANG URUSAN / PROGRAM / KEGIATAN / SUB KEGIATAN	INDIKATOR PROGRAM / KEGIATAN / SUB KEGIATAN	TARGET AKHIR PERIODE RENSTRA OPD	REALISASI CAPAIAN RENJA OPD TAHUN 2022	PRAKIRAAN CAPAIAN TARGET RENJA OPD TAHUN 2023	CAPAIAN KINERJA DAN KERANGKA PENDANAAN										KELOMPOK SASARAN	PRAKIRAAN MAJU RENCANA TAHUN 2025		PERANGKAT DAERAH PENANGGUNG JAWAB
							TARGET 2024		PAGU INDIKATIF (Rp)			Bertambah/Berkurang (10-12)	LOKASI	SUMBER DANA	PRIORITAS			TARGET	PAGU INDIKATIF (Rp)	
							SEBELUM	SESUDAH	RKPD 2024	APBD 2024	RKPD PERUBAHAN 2024				NASIONAL	DAERAH				
1	2	3	4	5	6	7	8	9	10	11	12	13	14	15	16	17	18	19	20	21
			Jumlah Dokumen Hasil Pemeriksaan serta Pengendalian dan Pengawasan Pajak Daerah				260 Dokumen	260 Dokumen	155.571.500,00	136.902.920,00	136.902.920,00	-18.668.580,00	Kab. Indragiri Hilir, Semua Kecamatan, Semua Kel/Desa	DANA TRANSFER UMUM-DANA ALOKASI UMUM	-	Penguatan tata kelola kelembagaan dan implementasi perencanaan pembangunan daerah Penguatan tata kelola kelembagaan dan implementasi perencanaan pembangunan daerah			171.166.000,00	BADAN PENDAPATAN DAERAH
	5.02.04.2.01.0014	Pembinaan dan Pengawasan Pengelolaan Pajak Daerah dan Retribusi Daerah																		
			Jumlah Laporan Hasil Pembinaan dan Pengawasan Pengelolaan Retribusi Daerah				2 Laporan	2 Laporan	65.365.050,00	57.521.244,00	57.521.244,00	-7.843.806,00	Kab. Indragiri Hilir, Semua Kecamatan, Semua Kel/Desa	DANA TRANSFER UMUM-DANA ALOKASI UMUM	-	Penguatan tata kelola kelembagaan dan implementasi perencanaan pembangunan daerah Penguatan tata kelola kelembagaan dan implementasi perencanaan pembangunan daerah			49.315.000,00	BADAN PENDAPATAN DAERAH
	5.02.04.2.01.0015	Elektronifikasi Transaksi Pemerintah Daerah																		
			Jumlah Laporan Perkembangan Elektronifikasi Transaksi Pemerintah Daerah				1 Laporan	1 Laporan	52.123.000,00	45.868.240,00	45.868.240,00	-6.254.760,00	Kab. Indragiri Hilir, Semua Kecamatan, Semua Kel/Desa	DANA TRANSFER UMUM-DANA ALOKASI UMUM	-	Penguatan tata kelola kelembagaan dan implementasi perencanaan pembangunan daerah Penguatan tata kelola kelembagaan dan implementasi perencanaan pembangunan daerah			45.522.000,00	BADAN PENDAPATAN DAERAH
		BADAN KEUANGAN DAN ASET DAERAH							**383.307.839.000,00**	**361.130.103.908,00**	**346.392.169.093,00**	**-36.915.669.907,00**							**351.275.051.000,00**	
	5	**UNSUR PENUNJANG URUSAN PEMERINTAHAN**							**383.307.839.000,00**	**361.130.103.908,00**	**346.392.169.093,00**	**-36.915.669.907,00**							**351.275.051.000,00**	
	5.02	**KEUANGAN**							**383.307.839.000,00**	**361.130.103.908,00**	**346.392.169.093,00**	**-36.915.669.907,00**							**351.275.051.000,00**	
1.	**5.02.01**	**PROGRAM PENUNJANG URUSAN PEMERINTAHAN DAERAH KABUPATEN/KOTA**	**Cakupan Penunjang Urusan Pemerintah Daerah yang terpenuhi**				**100 %**	**100 %**	**20.639.628.000,00**	**19.155.665.027,00**	**19.155.665.027,00**	**-1.844.363.000,00**							**18.795.265.000,00**	
	5.02.01.2.01	Perencanaan, Penganggaran, dan Evaluasi Kinerja Perangkat Daerah	*[deleted] Jumlah Dokumen Pengendalian, Evaluasi, Verifikasi Dokumen Pelaporan Perencanaan Pembangunan Daerah yang disusun*				100 Persen	100 Persen	65.584.000,00	65.584.000,00	65.584.000,00	0,00			Revolusi Mental dan Pembangunan Kebudayaan	Penguatan tata kelola kelembagaan dan implementasi perencanaan pembangunan daerah Penguatan tata kelola kelembagaan dan implementasi perencanaan pembangunan daerah	BKAD KAB. INHIL		55.048.000,00	BADAN KEUANGAN DAN ASET DAERAH
	5.02.01.2.01.0001	Penyusunan Dokumen Perencanaan Perangkat Daerah																		
			Jumlah Dokumen Perencanaan Perangkat Daerah				2 Dokumen	2 Dokumen	27.992.000,00	27.992.000,00	27.992.000,00	0,00	Kab. Indragiri Hilir, Semua Kecamatan, Semua Kel/Desa	DANA TRANSFER UMUM-DANA ALOKASI UMUM	Revolusi Mental dan Pembangunan Kebudayaan	Penguatan tata kelola kelembagaan dan implementasi perencanaan pembangunan daerah Penguatan tata kelola kelembagaan dan implementasi perencanaan pembangunan daerah			23.592.000,00	BADAN KEUANGAN DAN ASET DAERAH
	5.02.01.2.01.0006	Koordinasi dan Penyusunan Laporan Capaian Kinerja dan Ikhtisar Realisasi Kinerja SKPD																		
			Jumlah Laporan Capaian Kinerja dan Ikhtisar Realisasi Kinerja SKPD dan Laporan Hasil Koordinasi Penyusunan Laporan Capaian Kinerja dan Ikhtisar Realisasi Kinerja SKPD				1 Laporan	1 Laporan	37.592.000,00	37.592.000,00	37.592.000,00	0,00	Kab. Indragiri Hilir, Semua Kecamatan, Semua Kel/Desa	DANA TRANSFER UMUM-DANA ALOKASI UMUM	Revolusi Mental dan Pembangunan Kebudayaan	Penguatan tata kelola kelembagaan dan implementasi perencanaan pembangunan daerah Penguatan tata kelola kelembagaan dan implementasi perencanaan pembangunan daerah			31.456.000,00	BADAN KEUANGAN DAN ASET DAERAH
	5.02.01.2.02	Administrasi Keuangan Perangkat Daerah	*Persentase Pelaporan Keuangan yang disusun sesuai standar*				100 Persen	100 Persen	11.753.982.000,00	10.665.954.027,00	10.665.954.027,00	-1.088.027.973,00			Revolusi Mental dan Pembangunan Kebudayaan	Penguatan tata kelola kelembagaan dan implementasi perencanaan pembangunan daerah Penguatan tata kelola kelembagaan dan implementasi perencanaan pembangunan daerah	BKAD KAB. INHIL		12.570.783.000,00	BADAN KEUANGAN DAN ASET DAERAH
	5.02.01.2.02.0001	Penyediaan Gaji dan Tunjangan ASN																		
			Jumlah Orang yang Menerima Gaji dan Tunjangan ASN				64 Orang/bulan	64 Orang/bulan	11.731.492.000,00	10.643.464.027,00	10.643.464.027,00	-1.088.027.973,00	Kab. Indragiri Hilir, Semua Kecamatan, Semua Kel/Desa	DANA TRANSFER UMUM-DANA ALOKASI UMUM	Revolusi Mental dan Pembangunan Kebudayaan	Penguatan tata kelola kelembagaan dan implementasi perencanaan pembangunan daerah Penguatan tata kelola kelembagaan dan implementasi perencanaan pembangunan daerah			12.552.696.000,00	BADAN KEUANGAN DAN ASET DAERAH
	5.02.01.2.02.0007	Koordinasi dan Penyusunan Laporan Keuangan Bulanan/ Triwulanan/ Semesteran SKPD																		

NO	KODE	URUSAN / BIDANG URUSAN / PROGRAM / KEGIATAN / SUB KEGIATAN	INDIKATOR PROGRAM / KEGIATAN / SUB KEGIATAN	TARGET AKHIR PERIODE RENSTRA OPD	REALISASI CAPAIAN RENJA OPD TAHUN 2022	PRAKIRAAN CAPAIAN TARGET RENJA OPD TAHUN 2023	CAPAIAN KINERJA DAN KERANGKA PENDANAAN										KELOMPOK SASARAN	PRAKIRAAN MAJU RENCANA TAHUN 2025		PERANGKAT DAERAH PENANGGUNG JAWAB
							TARGET 2024		PAGU INDIKATIF (Rp)			Bertambah/Berkurang (10-12)	LOKASI	SUMBER DANA	PRIORITAS			TARGET	PAGU INDIKATIF (Rp)	
							SEBELUM	SESUDAH	RKPD 2024	APBD 2024	RKPD PERUBAHAN 2024				NASIONAL	DAERAH				
1	2	3	4	5	6	7	8	9	10	11	12	13	14	15	16	17	18	19	20	21
			Jumlah Laporan Keuangan Bulanan/ Triwulanan/ Semesteran SKPD dan Laporan Koordinasi Penyusunan Laporan Keuangan Bulanan/Triwulanan/Semesteran SKPD				60 Laporan	60 Laporan	22.490.000,00	22.490.000,00	22.490.000,00	0,00	Kab. Indragiri Hilir, Semua Kecamatan, Semua Kel/Desa	DANA TRANSFER UMUM-DANA ALOKASI UMUM	Revolusi Mental dan Pembangunan Kebudayaan	Penguatan tata kelola kelembagaan dan implementasi perencanaan pembangunan daerah Penguatan tata kelola kelembagaan dan implementasi perencanaan pembangunan daerah			18.087.000,00	BADAN KEUANGAN DAN ASET DAERAH
	5.02.01.2.05	Administrasi Kepegawaian Perangkat Daerah	*Persentase aparatur yang mengikuti diklat/ pengembangan kompetensi*				100 Persen	100 Persen	393.607.300,00	236.967.300,00	236.967.300,00	-156.640.000,00			Revolusi Mental dan Pembangunan Kebudayaan	Penguatan tata kelola kelembagaan dan implementasi perencanaan pembangunan daerah Penguatan tata kelola kelembagaan dan implementasi perencanaan pembangunan daerah	BKAD KAB. INHIL		275.245.000,00	BADAN KEUANGAN DAN ASET DAERAH
	5.02.01.2.05.0009	Pendidikan dan Pelatihan Pegawai Berdasarkan Tugas dan Fungsi																		
			Jumlah Pegawai Berdasarkan Tugas dan Fungsi yang Mengikuti Pendidikan dan Pelatihan				24 Orang	24 Orang	271.920.000,00	115.280.000,00	115.280.000,00	-156.640.000,00	Kab. Indragiri Hilir, Semua Kecamatan, Semua Kel/Desa	DANA TRANSFER UMUM-DANA ALOKASI UMUM	Revolusi Mental dan Pembangunan Kebudayaan	Penguatan tata kelola kelembagaan dan implementasi perencanaan pembangunan daerah Penguatan tata kelola kelembagaan dan implementasi perencanaan pembangunan daerah			157.283.000,00	BADAN KEUANGAN DAN ASET DAERAH
	5.02.01.2.05.0010	Sosialisasi Peraturan Perundang-Undangan																		
			Jumlah Orang yang Mengikuti Sosialisasi Peraturan Perundang-Undangan				100 Orang	100 Orang	121.687.300,00	121.687.300,00	121.687.300,00	0,00	Kab. Indragiri Hilir, Semua Kecamatan, Semua Kel/Desa	DANA TRANSFER UMUM-DANA ALOKASI UMUM	Revolusi Mental dan Pembangunan Kebudayaan	Penguatan tata kelola kelembagaan dan implementasi perencanaan pembangunan daerah Penguatan tata kelola kelembagaan dan implementasi perencanaan pembangunan daerah			117.962.000,00	BADAN KEUANGAN DAN ASET DAERAH
	5.02.01.2.06	Administrasi Umum Perangkat Daerah	*Persentase sarana prasarana administrasi perkantoran dalam kondisi baik*				100 Persen	100 Persen	3.084.725.000,00	3.123.005.000,00	3.123.005.000,00	38.280.000,00			Revolusi Mental dan Pembangunan Kebudayaan	Penguatan tata kelola kelembagaan dan implementasi perencanaan pembangunan daerah Penguatan tata kelola kelembagaan dan implementasi perencanaan pembangunan daerah	BKAD KAB. INHIL		2.571.581.000,00	BADAN KEUANGAN DAN ASET DAERAH
	5.02.01.2.06.0001	Penyediaan Komponen Instalasi Listrik/Penerangan Bangunan Kantor																		
			Jumlah Paket Komponen Instalasi Listrik/Penerangan Bangunan Kantor yang Disediakan				11 Paket	11 Paket	114.500.000,00	114.500.000,00	114.500.000,00	0,00	Kab. Indragiri Hilir, Semua Kecamatan, Semua Kel/Desa	DANA TRANSFER UMUM-DANA ALOKASI UMUM	Revolusi Mental dan Pembangunan Kebudayaan	Penguatan tata kelola kelembagaan dan implementasi perencanaan pembangunan daerah Penguatan tata kelola kelembagaan dan implementasi perencanaan pembangunan daerah			117.962.000,00	BADAN KEUANGAN DAN ASET DAERAH
	5.02.01.2.06.0002	Penyediaan Peralatan dan Perlengkapan Kantor																		
			Jumlah Paket Peralatan dan Perlengkapan Kantor yang Disediakan				6 Paket	6 Paket	500.240.000,00	500.240.000,00	500.240.000,00	0,00	Kab. Indragiri Hilir, Semua Kecamatan, Semua Kel/Desa	DANA TRANSFER UMUM-DANA ALOKASI UMUM	Revolusi Mental dan Pembangunan Kebudayaan	Penguatan tata kelola kelembagaan dan implementasi perencanaan pembangunan daerah Penguatan tata kelola kelembagaan dan implementasi perencanaan pembangunan daerah			393.208.000,00	BADAN KEUANGAN DAN ASET DAERAH
	5.02.01.2.06.0003	Penyediaan Peralatan Rumah Tangga																		
			Jumlah Paket Peralatan Rumah Tangga yang Disediakan				5 Paket	5 Paket	104.350.000,00	104.350.000,00	104.350.000,00	0,00	Kab. Indragiri Hilir, Semua Kecamatan, Semua Kel/Desa	DANA TRANSFER UMUM-DANA ALOKASI UMUM	Revolusi Mental dan Pembangunan Kebudayaan	Penguatan tata kelola kelembagaan dan implementasi perencanaan pembangunan daerah Penguatan tata kelola kelembagaan dan implementasi perencanaan pembangunan daerah			117.962.000,00	BADAN KEUANGAN DAN ASET DAERAH
	5.02.01.2.06.0004	Penyediaan Bahan Logistik Kantor																		
			Jumlah Paket Bahan Logistik Kantor yang Disediakan				6 Paket	6 Paket	349.500.000,00	349.500.000,00	349.500.000,00	0,00	Kab. Indragiri Hilir, Semua Kecamatan, Semua Kel/Desa	DANA TRANSFER UMUM-DANA ALOKASI UMUM	Revolusi Mental dan Pembangunan Kebudayaan	Penguatan tata kelola kelembagaan dan implementasi perencanaan pembangunan daerah Penguatan tata kelola kelembagaan dan implementasi perencanaan pembangunan daerah			275.246.000,00	BADAN KEUANGAN DAN ASET DAERAH
	5.02.01.2.06.0005	Penyediaan Barang Cetakan dan Penggandaan																		

NO	KODE	URUSAN / BIDANG URUSAN / PROGRAM / KEGIATAN / SUB KEGIATAN	INDIKATOR PROGRAM / KEGIATAN / SUB KEGIATAN	TARGET AKHIR PERIODE RENSTRA OPD	REALISASI CAPAIAN RENJA OPD TAHUN 2022	PRAKIRAAN CAPAIAN TARGET RENJA OPD TAHUN 2023	CAPAIAN KINERJA DAN KERANGKA PENDANAAN										KELOMPOK SASARAN	PRAKIRAAN MAJU RENCANA TAHUN 2025		PERANGKAT DAERAH PENANGGUNG JAWAB
							TARGET 2024		PAGU INDIKATIF (Rp)			Bertambah/Berkurang (10-12)	LOKASI	SUMBER DANA	PRIORITAS			TARGET	PAGU INDIKATIF (Rp)	
							SEBELUM	SESUDAH	RKPD 2024	APBD 2024	RKPD PERUBAHAN 2024				NASIONAL	DAERAH				
1	2	3	4	5	6	7	8	9	10	11	12	13	14	15	16	17	18	19	20	21
			Jumlah Paket Barang Cetakan dan Penggandaan yang Disediakan				11 Paket	11 Paket	76.000.000,00	76.000.000,00	76.000.000,00	0,00	Kab. Indragiri Hilir, Semua Kecamatan, Semua Kel/Desa	DANA TRANSFER UMUM-DANA ALOKASI UMUM	Revolusi Mental dan Pembangunan Kebudayaan	Penguatan tata kelola kelembagaan dan implementasi perencanaan pembangunan daerah Penguatan tata kelola kelembagaan dan implementasi perencanaan pembangunan daerah			78.641.000,00	BADAN KEUANGAN DAN ASET DAERAH
	5.02.01.2.06.0006	Penyediaan Bahan Bacaan dan Peraturan Perundang-undangan																		
			Jumlah Dokumen Bahan Bacaan dan Peraturan Perundang-Undangan yang Disediakan				3200 Dokumen	3200 Dokumen	30.000.000,00	30.000.000,00	30.000.000,00	0,00	Kab. Indragiri Hilir, Semua Kecamatan, Semua Kel/Desa	DANA TRANSFER UMUM-DANA ALOKASI UMUM	Revolusi Mental dan Pembangunan Kebudayaan	Penguatan tata kelola kelembagaan dan implementasi perencanaan pembangunan daerah Penguatan tata kelola kelembagaan dan implementasi perencanaan pembangunan daerah			15.727.000,00	BADAN KEUANGAN DAN ASET DAERAH
	5.02.01.2.06.0009	Penyelenggaraan Rapat Koordinasi dan Konsultasi SKPD																		
			Jumlah Laporan Penyelenggaraan Rapat Koordinasi dan Konsultasi SKPD				1 Laporan	1 Laporan	1.910.135.000,00	1.948.415.000,00	1.948.415.000,00	38.280.000,00	Kab. Indragiri Hilir, Semua Kecamatan, Semua Kel/Desa	DANA TRANSFER UMUM-DANA ALOKASI UMUM	Revolusi Mental dan Pembangunan Kebudayaan	Penguatan tata kelola kelembagaan dan implementasi perencanaan pembangunan daerah Penguatan tata kelola kelembagaan dan implementasi perencanaan pembangunan daerah			1.572.835.000,00	BADAN KEUANGAN DAN ASET DAERAH
	5.02.01.2.07	Pengadaan Barang Milik Daerah Penunjang Urusan Pemerintah Daerah	*Persentase Pemenuhan Sarana dan Prasarana Pendukung Kinerja Perangkat Daerah*				100 Persen	100 Persen	105.350.000,00	0,00	0,00	-105.350.000,00			Revolusi Mental dan Pembangunan Kebudayaan	Penguatan tata kelola kelembagaan dan implementasi perencanaan pembangunan daerah Penguatan tata kelola kelembagaan dan implementasi perencanaan pembangunan daerah	BKAD KAB. INHIL		117.962.000,00	BADAN KEUANGAN DAN ASET DAERAH
	5.02.01.2.07.0002	Pengadaan Kendaraan Dinas Operasional atau Lapangan																		
			Jumlah Unit Kendaraan Dinas Operasional atau Lapangan yang Disediakan				2 Unit	2 Unit	105.350.000,00	0,00	0,00	-105.350.000,00	Kab. Indragiri Hilir, Semua Kecamatan, Semua Kel/Desa	DANA TRANSFER UMUM-DANA ALOKASI UMUM	Revolusi Mental dan Pembangunan Kebudayaan	Penguatan tata kelola kelembagaan dan implementasi perencanaan pembangunan daerah Penguatan tata kelola kelembagaan dan implementasi perencanaan pembangunan daerah			117.962.000,00	BADAN KEUANGAN DAN ASET DAERAH
	5.02.01.2.08	Penyediaan Jasa Penunjang Urusan Pemerintahan Daerah	*Persentase ketersediaan jasa Penunjang Operasional kantor*				100 Persen	100 Persen	662.746.000,00	662.746.000,00	662.746.000,00	0,00			Revolusi Mental dan Pembangunan Kebudayaan	Penguatan tata kelola kelembagaan dan implementasi perencanaan pembangunan daerah Penguatan tata kelola kelembagaan dan implementasi perencanaan pembangunan daerah	BKAD KAB. INHIL		530.829.000,00	BADAN KEUANGAN DAN ASET DAERAH
	5.02.01.2.08.0001	Penyediaan Jasa Surat Menyurat																		
			Jumlah Laporan Penyediaan Jasa Surat Menyurat				1 Laporan	1 Laporan	21.950.000,00	21.950.000,00	21.950.000,00	0,00	Kab. Indragiri Hilir, Semua Kecamatan, Semua Kel/Desa	DANA TRANSFER UMUM-DANA ALOKASI UMUM	Revolusi Mental dan Pembangunan Kebudayaan	Penguatan tata kelola kelembagaan dan implementasi perencanaan pembangunan daerah Penguatan tata kelola kelembagaan dan implementasi perencanaan pembangunan daerah			19.659.000,00	BADAN KEUANGAN DAN ASET DAERAH
	5.02.01.2.08.0002	Penyediaan Jasa Komunikasi, Sumber Daya Air dan Listrik																		
			Jumlah Laporan Penyediaan Jasa Komunikasi, Sumber Daya Air dan Listrik yang Disediakan				3 Laporan	3 Laporan	248.000.000,00	248.000.000,00	248.000.000,00	0,00	Kab. Indragiri Hilir, Semua Kecamatan, Semua Kel/Desa	DANA TRANSFER UMUM-DANA ALOKASI UMUM	Revolusi Mental dan Pembangunan Kebudayaan	Penguatan tata kelola kelembagaan dan implementasi perencanaan pembangunan daerah Penguatan tata kelola kelembagaan dan implementasi perencanaan pembangunan daerah			196.604.000,00	BADAN KEUANGAN DAN ASET DAERAH
	5.02.01.2.08.0004	Penyediaan Jasa Pelayanan Umum Kantor																		
			Jumlah Laporan Penyediaan Jasa Pelayanan Umum Kantor yang Disediakan				4 Laporan	4 Laporan	392.796.000,00	392.796.000,00	392.796.000,00	0,00	Kab. Indragiri Hilir, Semua Kecamatan, Semua Kel/Desa	DANA TRANSFER UMUM-DANA ALOKASI UMUM	Revolusi Mental dan Pembangunan Kebudayaan	Penguatan tata kelola kelembagaan dan implementasi perencanaan pembangunan daerah Penguatan tata kelola kelembagaan dan implementasi perencanaan pembangunan daerah			314.566.000,00	BADAN KEUANGAN DAN ASET DAERAH

NO	KODE	URUSAN / BIDANG URUSAN / PROGRAM / KEGIATAN / SUB KEGIATAN	INDIKATOR PROGRAM / KEGIATAN / SUB KEGIATAN	TARGET AKHIR PERIODE RENSTRA OPD	REALISASI CAPAIAN RENJA OPD TAHUN 2022	PRAKIRAAN CAPAIAN TARGET RENJA OPD TAHUN 2023	CAPAIAN KINERJA DAN KERANGKA PENDANAAN										KELOMPOK SASARAN	PRAKIRAAN MAJU RENCANA TAHUN 2025		PERANGKAT DAERAH PENANGGUNG JAWAB
							TARGET 2024		PAGU INDIKATIF (Rp)			Bertambah/Berkurang (10-12)	LOKASI	SUMBER DANA	PRIORITAS			TARGET	PAGU INDIKATIF (Rp)	
							SEBELUM	SESUDAH	RKPD 2024	APBD 2024	RKPD PERUBAHAN 2024				NASIONAL	DAERAH				
1	2	3	4	5	6	7	8	9	10	11	12	13	14	15	16	17	18	19	20	21
	5.02.01.2.09	Pemeliharaan Barang Milik Daerah Penunjang Urusan Pemerintahan Daerah	*Persentase Pemenuhan Sarana dan Prasarana Pendukung Kinerja Perangkat Daerah*				100 Persen	100 Persen	4.573.633.700,00	4.401.408.700,00	4.401.408.700,00	-172.225.000,00			Revolusi Mental dan Pembangunan Kebudayaan	Penguatan tata kelola kelembagaan dan implementasi perencanaan pembangunan daerah Penguatan tata kelola kelembagaan dan implementasi perencanaan pembangunan daerah	BKAD KAB. INHIL		2.673.817.000,00	BADAN KEUANGAN DAN ASET DAERAH
	5.02.01.2.09.0002	Penyediaan Jasa Pemeliharaan, Biaya Pemeliharaan, Pajak dan Perizinan Kendaraan Dinas Operasional atau Lapangan																		
			Jumlah Kendaraan Dinas Operasional atau Lapangan yang Dipelihara dan dibayarkan Pajak dan Perizinannya				40 Unit	40 Unit	1.959.150.100,00	1.959.150.100,00	1.959.150.100,00	0,00	Kab. Indragiri Hilir, Semua Kecamatan, Semua Kel/Desa	DANA TRANSFER UMUM-DANA ALOKASI UMUM	Revolusi Mental dan Pembangunan Kebudayaan	Penguatan tata kelola kelembagaan dan implementasi perencanaan pembangunan daerah Penguatan tata kelola kelembagaan dan implementasi perencanaan pembangunan daerah			707.775.000,00	BADAN KEUANGAN DAN ASET DAERAH
	5.02.01.2.09.0007	Pemeliharaan Aset Tetap Lainnya																		
			Jumlah Aset Tetap Lainnya yang Dipelihara				4 Unit	4 Unit	2.031.294.600,00	1.951.294.600,00	1.951.294.600,00	-80.000.000,00	Kab. Indragiri Hilir, Semua Kecamatan, Semua Kel/Desa	DANA TRANSFER UMUM-DANA ALOKASI UMUM	Revolusi Mental dan Pembangunan Kebudayaan	Penguatan tata kelola kelembagaan dan implementasi perencanaan pembangunan daerah Penguatan tata kelola kelembagaan dan implementasi perencanaan pembangunan daerah			786.417.000,00	BADAN KEUANGAN DAN ASET DAERAH
	5.02.01.2.09.0009	Pemeliharaan/Rehabilitasi Gedung Kantor dan Bangunan Lainnya																		
			Jumlah Gedung Kantor dan Bangunan Lainnya yang Dipelihara/Direhabilitasi				1 Unit	1 Unit	206.189.000,00	113.964.000,00	113.964.000,00	-92.225.000,00	Kab. Indragiri Hilir, Semua Kecamatan, Semua Kel/Desa	DANA TRANSFER UMUM-DANA ALOKASI UMUM	Revolusi Mental dan Pembangunan Kebudayaan	Penguatan tata kelola kelembagaan dan implementasi perencanaan pembangunan daerah Penguatan tata kelola kelembagaan dan implementasi perencanaan pembangunan daerah			786.417.000,00	BADAN KEUANGAN DAN ASET DAERAH
	5.02.01.2.09.0011	Pemeliharaan/Rehabilitasi Sarana dan Prasarana Pendukung Gedung Kantor atau Bangunan Lainnya																		
			Jumlah Sarana dan Prasarana Pendukung Gedung Kantor atau Bangunan Lainnya yang Dipelihara/Direhabilitasi				158 Unit	158 Unit	377.000.000,00	377.000.000,00	377.000.000,00	0,00	Kab. Indragiri Hilir, Semua Kecamatan, Semua Kel/Desa	DANA TRANSFER UMUM-DANA ALOKASI UMUM	Revolusi Mental dan Pembangunan Kebudayaan	Penguatan tata kelola kelembagaan dan implementasi perencanaan pembangunan daerah Penguatan tata kelola kelembagaan dan implementasi perencanaan pembangunan daerah			393.208.000,00	BADAN KEUANGAN DAN ASET DAERAH
2.	**5.02.02**	**PROGRAM PENGELOLAAN KEUANGAN DAERAH**	**Persentase Penetapan APBD Tepat Waktu**				**100 %**	**100 %**	**358.371.103.682,00**	**337.659.011.613,00**	**322.921.076.798,00**	**-28.761.738.682,00**							**329.609.365.000,00**	
	5.02.02.2.01	Koordinasi dan Penyusunan Rencana Anggaran Daerah	*Koordinasi dan Penyusunan Rencana Anggaran Daerah*				100 Persen	100 Persen	2.362.404.950,00	2.357.422.950,00	2.357.422.950,00	-4.982.000,00			Revolusi Mental dan Pembangunan Kebudayaan	Penguatan tata kelola kelembagaan dan implementasi perencanaan pembangunan daerah Penguatan tata kelola kelembagaan dan implementasi perencanaan pembangunan daerah	BKAD KAB. INHIL		1.494.190.000,00	BADAN KEUANGAN DAN ASET DAERAH
	5.02.02.2.01.0001	Koordinasi dan Penyusunan KUA dan PPAS																		
			Jumlah Dokumen KUA dan PPAS yang Disusun				2 Dokumen	2 Dokumen	158.852.000,00	158.852.000,00	158.852.000,00	0,00	Kab. Indragiri Hilir, Semua Kecamatan, Semua Kel/Desa	DANA TRANSFER UMUM-DANA ALOKASI UMUM	Revolusi Mental dan Pembangunan Kebudayaan	Penguatan tata kelola kelembagaan dan implementasi perencanaan pembangunan daerah Penguatan tata kelola kelembagaan dan implementasi perencanaan pembangunan daerah			78.641.000,00	BADAN KEUANGAN DAN ASET DAERAH
	5.02.02.2.01.0002	Koordinasi dan Penyusunan Perubahan KUA dan Perubahan PPAS																		
			Jumlah Dokumen Perubahan KUA dan Perubahan PPAS yang Disusun				2 Dokumen	2 Dokumen	157.023.000,00	157.023.000,00	157.023.000,00	0,00	Kab. Indragiri Hilir, Semua Kecamatan, Semua Kel/Desa	DANA TRANSFER UMUM-DANA ALOKASI UMUM	Revolusi Mental dan Pembangunan Kebudayaan	Penguatan tata kelola kelembagaan dan implementasi perencanaan pembangunan daerah Penguatan tata kelola kelembagaan dan implementasi perencanaan pembangunan daerah			78.641.000,00	BADAN KEUANGAN DAN ASET DAERAH
	5.02.02.2.01.0007	Koordinasi dan Penyusunan Peraturan Daerah tentang APBD dan Peraturan Kepala Daerah tentang Penjabaran APBD																		
			Jumlah Peraturan Daerah tentang APBD dan Peraturan Kepala Daerah tentang Penjabaran APBD				8 Dokumen	8 Dokumen	1.125.170.650,00	1.117.920.650,00	1.117.920.650,00	-7.250.000,00	Kab. Indragiri Hilir, Semua Kecamatan, Semua Kel/Desa	DANA TRANSFER UMUM-DANA ALOKASI UMUM	Revolusi Mental dan Pembangunan Kebudayaan	Penguatan tata kelola kelembagaan dan implementasi perencanaan pembangunan daerah Penguatan tata kelola kelembagaan dan implementasi perencanaan pembangunan daerah			786.417.000,00	BADAN KEUANGAN DAN ASET DAERAH
	5.02.02.2.01.0008	Koordinasi dan Penyusunan Peraturan Daerah tentang Perubahan APBD dan Peraturan Kepala Daerah tentang Penjabaran Perubahan APBD																		

NO	KODE	URUSAN / BIDANG URUSAN / PROGRAM / KEGIATAN / SUB KEGIATAN	INDIKATOR PROGRAM / KEGIATAN / SUB KEGIATAN	TARGET AKHIR PERIODE RENSTRA OPD	REALISASI CAPAIAN RENJA OPD TAHUN 2022	PRAKIRAAN CAPAIAN TARGET RENJA OPD TAHUN 2023	CAPAIAN KINERJA DAN KERANGKA PENDANAAN										KELOMPOK SASARAN	PRAKIRAAN MAJU RENCANA TAHUN 2025		PERANGKAT DAERAH PENANGGUNG JAWAB
							TARGET 2024		PAGU INDIKATIF (Rp)			Bertambah/Berkurang (10-12)	LOKASI	SUMBER DANA	PRIORITAS			TARGET	PAGU INDIKATIF (Rp)	
							SEBELUM	SESUDAH	RKPD 2024	APBD 2024	RKPD PERUBAHAN 2024				NASIONAL	DAERAH				
1	2	3	4	5	6	7	8	9	10	11	12	13	14	15	16	17	18	19	20	21
			Jumlah Peraturan Daerah tentang Perubahan APBD dan Peraturan Kepala Daerah tentang Penjabaran Perubahan APBD				2 Dokumen	2 Dokumen	556.674.300,00	549.452.300,00	549.452.300,00	-7.222.000,00	Kab. Indragiri Hilir, Semua Kecamatan, Semua Kel/Desa	DANA TRANSFER UMUM-DANA ALOKASI UMUM	Revolusi Mental dan Pembangunan Kebudayaan	Penguatan tata kelola kelembagaan dan implementasi perencanaan pembangunan daerah Penguatan tata kelola kelembagaan dan implementasi perencanaan pembangunan daerah			393.208.000,00	BADAN KEUANGAN DAN ASET DAERAH
	5.02.02.2.01.0009	Koordinasi dan Penyusunan Regulasi serta Kebijakan Bidang Anggaran																		
			Jumlah Dokumen Regulasi serta Kebijakan Bidang Anggaran				5 Dokumen	5 Dokumen	364.685.000,00	374.175.000,00	374.175.000,00	9.490.000,00	Kab. Indragiri Hilir, Semua Kecamatan, Semua Kel/Desa	DANA TRANSFER UMUM-DANA ALOKASI UMUM	Revolusi Mental dan Pembangunan Kebudayaan	Penguatan tata kelola kelembagaan dan implementasi perencanaan pembangunan daerah Penguatan tata kelola kelembagaan dan implementasi perencanaan pembangunan daerah			157.283.000,00	BADAN KEUANGAN DAN ASET DAERAH
	5.02.02.2.02	Koordinasi dan Pengelolaan Perbendaharaan Daerah	*Persentase Pengeluaran Kas Daerah Terhadap Belanja dan Pembiayaan Daerah di Dalam APBD*				100 Persen	100 Persen	2.466.992.482,00	2.483.274.482,00	2.483.274.482,00	16.282.000,00			Revolusi Mental dan Pembangunan Kebudayaan	Penguatan tata kelola kelembagaan dan implementasi perencanaan pembangunan daerah Penguatan tata kelola kelembagaan dan implementasi perencanaan pembangunan daerah	BKAD KAB. INHIL		2.044.683.000,00	BADAN KEUANGAN DAN ASET DAERAH
	5.02.02.2.02.0005	Koordinasi, Fasilitasi, Asistensi, Sinkronisasi, Supervisi, Monitoring dan Evaluasi Pengelolaan Dana Perimbangan dan Dana Transfer Lainnya																		
			Jumlah Dokumen Hasil Koordinasi, Fasilitasi, Asistensi, Sinkronisasi, Supervisi, Monitoring, dan Evaluasi Pengelolaan Dana Perimbangan dan Dana Transfer Lainnya				29 Dokumen	29 Dokumen	456.254.000,00	466.254.000,00	466.254.000,00	10.000.000,00	Kab. Indragiri Hilir, Semua Kecamatan, Semua Kel/Desa	DANA TRANSFER UMUM-DANA ALOKASI UMUM	Revolusi Mental dan Pembangunan Kebudayaan	Penguatan tata kelola kelembagaan dan implementasi perencanaan pembangunan daerah Penguatan tata kelola kelembagaan dan implementasi perencanaan pembangunan daerah			393.208.000,00	BADAN KEUANGAN DAN ASET DAERAH
	5.02.02.2.02.0007	Koordinasi dan Penyusunan Laporan Realisasi Penerimaan dan Pengeluaran Kas Daerah, Laporan Aliran Kas, dan Pelaksanaan Pemungutan/ Pemotongan dan Penyetoran Perhitungan Fihak Ketiga (PFK)																		
			Jumlah Laporan Realisasi Penerimaan dan Pengeluaran Kas Daerah, Laporan Aliran Kas, dan Pelaksanaan Pemungutan/Pemotongan dan Penyetoran Perhitungan Fihak Ketiga (PFK) dan Laporan Hasil Koordinasi dalam rangka Penyusunan Laporan Realisasi Penerimaan dan Pengeluaran Kas Daerah, Laporan Aliran Kas, dan Pelaksanaan Pemungutan/Pemotongan dan Penyetoran Perhitungan Fihak Ketiga (PFK)				24 Laporan	24 Laporan	665.259.982,00	675.259.982,00	675.259.982,00	10.000.000,00	Kab. Indragiri Hilir, Semua Kecamatan, Semua Kel/Desa	DANA TRANSFER UMUM-DANA ALOKASI UMUM	Revolusi Mental dan Pembangunan Kebudayaan	Penguatan tata kelola kelembagaan dan implementasi perencanaan pembangunan daerah Penguatan tata kelola kelembagaan dan implementasi perencanaan pembangunan daerah			550.492.000,00	BADAN KEUANGAN DAN ASET DAERAH
	5.02.02.2.02.0009	Rekonsiliasi Data Penerimaan dan Pengeluaran Kas serta Pemungutan dan Pemotongan atas SP2D dengan Instansi Terkait																		
			Jumlah Dokumen Hasil Rekonsiliasi Data Penerimaan dan Pengeluaran Kas serta Pemungutan dan Pemotongan atas SP2D dengan Instansi Terkait				2 Dokumen	2 Dokumen	576.173.000,00	562.455.000,00	562.455.000,00	-13.718.000,00	Kab. Indragiri Hilir, Semua Kecamatan, Semua Kel/Desa	DANA TRANSFER UMUM-DANA ALOKASI UMUM	Revolusi Mental dan Pembangunan Kebudayaan	Penguatan tata kelola kelembagaan dan implementasi perencanaan pembangunan daerah Penguatan tata kelola kelembagaan dan implementasi perencanaan pembangunan daerah			471.850.000,00	BADAN KEUANGAN DAN ASET DAERAH
	5.02.02.2.02.0010	Penyusunan Petunjuk Teknis Administrasi Keuangan yang Berkaitan dengan Penerimaan dan Pengeluaran Kas serta Penatausahaan dan Pertanggungjawaban Sub Kegiatan																		
			Jumlah Petunjuk Teknis Administrasi Keuangan yang Berkaitan dengan Penerimaan dan Pengeluaran Kas serta Penatausahaan dan Pertanggungjawaban Sub Kegiatan				1 Dokumen	1 Dokumen	769.305.500,00	779.305.500,00	779.305.500,00	10.000.000,00	Kab. Indragiri Hilir, Semua Kecamatan, Semua Kel/Desa	DANA TRANSFER UMUM-DANA ALOKASI UMUM	Revolusi Mental dan Pembangunan Kebudayaan	Penguatan tata kelola kelembagaan dan implementasi perencanaan pembangunan daerah Penguatan tata kelola kelembagaan dan implementasi perencanaan pembangunan daerah			629.133.000,00	BADAN KEUANGAN DAN ASET DAERAH
	5.02.02.2.03	Koordinasi dan Pelaksanaan Akuntansi dan Pelaporan Keuangan Daerah	*Koordinasi dan Pelaksanaan Akuntansi dan Pelaporan Keuangan Daerah*				100 Persen	100 Persen	2.701.383.350,00	2.720.971.350,00	2.720.971.350,00	19.588.000,00			Revolusi Mental dan Pembangunan Kebudayaan	Penguatan tata kelola kelembagaan dan implementasi perencanaan pembangunan daerah Penguatan tata kelola kelembagaan dan implementasi perencanaan pembangunan daerah	BKAD KAB. INHIL		1.494.191.000,00	BADAN KEUANGAN DAN ASET DAERAH
	5.02.02.2.03.0003	Koordinasi Penyusunan Laporan Pertanggungjawaban Pelaksanaan APBD Bulanan, Triwulanan dan Semesteran																		
			Jumlah Laporan Pertanggungjawaban Pelaksanaan APBD Bulanan, Triwulanan dan Semesteran				4 Laporan	4 Laporan	307.339.500,00	304.149.500,00	304.149.500,00	-3.190.000,00	Kab. Indragiri Hilir, Semua Kecamatan, Semua Kel/Desa	DANA TRANSFER UMUM-DANA ALOKASI UMUM	Revolusi Mental dan Pembangunan Kebudayaan	Penguatan tata kelola kelembagaan dan implementasi perencanaan pembangunan daerah Penguatan tata kelola kelembagaan dan implementasi perencanaan pembangunan daerah			157.283.000,00	BADAN KEUANGAN DAN ASET DAERAH
	5.02.02.2.03.0004	Konsolidasi Laporan Keuangan SKPD, BLUD dan Laporan Keuangan Pemerintah Daerah																		

NO	KODE	URUSAN / BIDANG URUSAN / PROGRAM / KEGIATAN / SUB KEGIATAN	INDIKATOR PROGRAM / KEGIATAN / SUB KEGIATAN	TARGET AKHIR PERIODE RENSTRA OPD	REALISASI CAPAIAN RENJA OPD TAHUN 2022	PRAKIRAAN CAPAIAN TARGET RENJA OPD TAHUN 2023	CAPAIAN KINERJA DAN KERANGKA PENDANAAN										KELOMPOK SASARAN	PRAKIRAAN MAJU RENCANA TAHUN 2025		PERANGKAT DAERAH PENANGGUNG JAWAB
							TARGET 2024		PAGU INDIKATIF (Rp)			Bertambah/Berkurang (10-12)	LOKASI	SUMBER DANA	PRIORITAS			TARGET	PAGU INDIKATIF (Rp)	
							SEBELUM	SESUDAH	RKPD 2024	APBD 2024	RKPD PERUBAHAN 2024				NASIONAL	DAERAH				
1	2	3	4	5	6	7	8	9	10	11	12	13	14	15	16	17	18	19	20	21
			Jumlah Laporan Keuangan SKPD, BLUD dan Laporan Keuangan Pemerintah Daerah yang Terkonsolidasi				2 Laporan	2 Laporan	1.416.009.450,00	1.407.791.450,00	1.407.791.450,00	-8.218.000,00	Kab. Indragiri Hilir, Semua Kecamatan, Semua Kel/Desa	DANA TRANSFER UMUM-DANA ALOKASI UMUM	Revolusi Mental dan Pembangunan Kebudayaan	Penguatan tata kelola kelembagaan dan implementasi perencanaan pembangunan daerah Penguatan tata kelola kelembagaan dan implementasi perencanaan pembangunan daerah			786.417.000,00	BADAN KEUANGAN DAN ASET DAERAH
	5.02.02.2.03.0005	Koordinasi dan Penyusunan Rancangan Peraturan Daerah tentang Pertanggungjawaban Pelaksanaan APBD Kabupaten/Kota dan Rancangan Peraturan Kepala Daerah tentang Penjabaran Pertanggungjawaban Pelaksanaan APBD Kabupaten/Kota																		
			Jumlah Rancangan Peraturan Daerah tentang Pertanggungjawaban Pelaksanaan APBD Kabupaten/Kota dan Rancangan Peraturan Kepala Daerah tentang Penjabaran Pertanggungjawaban Pelaksanaan APBD Kabupaten/Kota				4 Dokumen	4 Dokumen	699.593.000,00	739.593.000,00	739.593.000,00	40.000.000,00	Kab. Indragiri Hilir, Semua Kecamatan, Semua Kel/Desa	DANA TRANSFER UMUM-DANA ALOKASI UMUM	Revolusi Mental dan Pembangunan Kebudayaan	Penguatan tata kelola kelembagaan dan implementasi perencanaan pembangunan daerah Penguatan tata kelola kelembagaan dan implementasi perencanaan pembangunan daerah			393.208.000,00	BADAN KEUANGAN DAN ASET DAERAH
	5.02.02.2.03.0009	Penyusunan Kebijakan dan Panduan Teknis Operasional Penyelenggaraan Akuntansi Pemerintah Daerah																		
			Jumlah Kebijakan dan Panduan Teknis Operasional Penyelenggaraan Akuntansi Pemerintah Daerah				1 Dokumen	1 Dokumen	278.441.400,00	269.437.400,00	269.437.400,00	-9.004.000,00	Kab. Indragiri Hilir, Semua Kecamatan, Semua Kel/Desa	DANA TRANSFER UMUM-DANA ALOKASI UMUM	Revolusi Mental dan Pembangunan Kebudayaan	Penguatan tata kelola kelembagaan dan implementasi perencanaan pembangunan daerah Penguatan tata kelola kelembagaan dan implementasi perencanaan pembangunan daerah			157.283.000,00	BADAN KEUANGAN DAN ASET DAERAH
	5.02.02.2.04	Penunjang Urusan Kewenangan Pengelolaan Keuangan Daerah	*Bagi hasil kabupaten/kota dan desa*				100 Persen	100 Persen	350.194.000.000,00	329.458.025.931,00	314.720.091.116,00	-35.473.908.884,00			Revolusi Mental dan Pembangunan Kebudayaan	Penguatan tata kelola kelembagaan dan implementasi perencanaan pembangunan daerah Penguatan tata kelola kelembagaan dan implementasi perencanaan pembangunan daerah	BKAD KAB. INHIL		324.065.130.000,00	BADAN KEUANGAN DAN ASET DAERAH
	5.02.02.2.04.0008	Analisis Perencanaan dan Penyaluran Bantuan Keuangan																		
			Jumlah Laporan Hasil Analisis Perencanaan dan Penyaluran Bantuan Keuangan				1 Laporan	1 Laporan	294.843.000.000,00	308.018.406.400,00	308.018.406.400,00	13.175.406.400,00	Kab. Indragiri Hilir, Semua Kecamatan, Semua Kel/Desa	DANA TRANSFER UMUM-DANA BAGI HASIL	Revolusi Mental dan Pembangunan Kebudayaan	Penguatan tata kelola kelembagaan dan implementasi perencanaan pembangunan daerah Penguatan tata kelola kelembagaan dan implementasi perencanaan pembangunan daerah			285.218.000.000,00	BADAN KEUANGAN DAN ASET DAERAH
	5.02.02.2.04.0009	Pengelolaan Dana Darurat dan Mendesak																		
			Jumlah Laporan Hasil Pengelolaan Dana Darurat dan Mendesak				1 Laporan	1 Laporan	50.000.000.000,00	16.348.489.531,00	1.610.554.716,00	-48.389.445.284,00	Kab. Indragiri Hilir, Semua Kecamatan, Semua Kel/Desa	PENDAPATAN ASLI DAERAH (PAD) DANA TRANSFER UMUM-DANA ALOKASI UMUM	Revolusi Mental dan Pembangunan Kebudayaan	Penguatan tata kelola kelembagaan dan implementasi perencanaan pembangunan daerah Penguatan tata kelola kelembagaan dan implementasi perencanaan pembangunan daerah			30.000.000.000,00	BADAN KEUANGAN DAN ASET DAERAH
	5.02.02.2.04.0010	Pengelolaan Dana bagi Hasil Kabupaten/Kota																		
			Jumlah Laporan Hasil Pengelolaan Dana bagi Hasil Kabupaten/Kota				1 Laporan	1 Laporan	5.351.000.000,00	5.091.130.000,00	5.091.130.000,00	-259.870.000,00	Kab. Indragiri Hilir, Semua Kecamatan, Semua Kel/Desa	DANA TRANSFER UMUM-DANA ALOKASI UMUM	Revolusi Mental dan Pembangunan Kebudayaan	Penguatan tata kelola kelembagaan dan implementasi perencanaan pembangunan daerah Penguatan tata kelola kelembagaan dan implementasi perencanaan pembangunan daerah			8.847.130.000,00	BADAN KEUANGAN DAN ASET DAERAH
	5.02.02.2.05	Pengelolaan Data dan Implementasi Sistem Informasi Pemerintah Daerah Lingkup Keuangan Daerah	*Persentase Data dan Implementasi Sistem Informasi Pemerintah Daerah yang dikelola*				100 Persen	100 Persen	646.322.900,00	639.316.900,00	639.316.900,00	-7.006.000,00			Revolusi Mental dan Pembangunan Kebudayaan	Penguatan tata kelola kelembagaan dan implementasi perencanaan pembangunan daerah Penguatan tata kelola kelembagaan dan implementasi perencanaan pembangunan daerah	BKAD KAB. INHIL		511.171.000,00	BADAN KEUANGAN DAN ASET DAERAH
	5.02.02.2.05.0002	Implementasi dan Pemeliharaan Sistem Informasi Pemerintah Daerah Bidang Keuangan Daerah																		
			Jumlah Dokumen Hasil Implementasi dan Pemeliharaan Sistem Informasi Pemerintah Daerah Bidang Keuangan Daerah				2 Dokumen	2 Dokumen	646.322.900,00	639.316.900,00	639.316.900,00	-7.006.000,00	Kab. Indragiri Hilir, Semua Kecamatan, Semua Kel/Desa	DANA TRANSFER UMUM-DANA ALOKASI UMUM	Revolusi Mental dan Pembangunan Kebudayaan	Penguatan tata kelola kelembagaan dan implementasi perencanaan pembangunan daerah Penguatan tata kelola kelembagaan dan implementasi perencanaan pembangunan daerah			511.171.000,00	BADAN KEUANGAN DAN ASET DAERAH
3.	**5.02.03**	**PROGRAM PENGELOLAAN BARANG MILIK DAERAH**	**[deleted]1 Persentase OPD yang menyampaikan Laporan Aset Tepat Waktu**				**100 %**	**100 %**	**4.297.107.318,00**	**4.315.427.268,00**	**4.315.427.268,00**	**-1.426.686.318,00**							**2.870.421.000,00**	

NO	KODE	URUSAN / BIDANG URUSAN / PROGRAM / KEGIATAN / SUB KEGIATAN	INDIKATOR PROGRAM / KEGIATAN / SUB KEGIATAN	TARGET AKHIR PERIODE RENSTRA OPD	REALISASI CAPAIAN RENJA OPD TAHUN 2022	PRAKIRAAN CAPAIAN TARGET RENJA OPD TAHUN 2023	CAPAIAN KINERJA DAN KERANGKA PENDANAAN										KELOMPOK SASARAN	PRAKIRAAN MAJU RENCANA TAHUN 2025		PERANGKAT DAERAH PENANGGUNG JAWAB
							TARGET 2024		PAGU INDIKATIF (Rp)			Bertambah/Berkurang (10-12)	LOKASI	SUMBER DANA	PRIORITAS			TARGET	PAGU INDIKATIF (Rp)	
							SEBELUM	SESUDAH	RKPD 2024	APBD 2024	RKPD PERUBAHAN 2024				NASIONAL	DAERAH				
1	2	3	4	5	6	7	8	9	10	11	12	13	14	15	16	17	18	19	20	21
	5.02.03.2.01	Pengelolaan Barang Milik Daerah	*Persentase Rekonsiliasi Pemutakhiran Pencatatan dan Pelaporan BMD*				100 Persen	100 Persen	4.297.107.318,00	4.315.427.268,00	4.315.427.268,00	18.319.950,00			Revolusi Mental dan Pembangunan Kebudayaan	Penguatan tata kelola kelembagaan dan implementasi perencanaan pembangunan daerah Penguatan tata kelola kelembagaan dan implementasi perencanaan pembangunan daerah	BKAD KAB. INHIL		2.870.421.000,00	BADAN KEUANGAN DAN ASET DAERAH
	5.02.03.2.01.0002	Penyusunan Standar Barang Milik Daerah dan Standar Kebutuhan Barang Milik Daerah																		
			Jumlah Standar Barang Milik Daerah dan Standar Kebutuhan Barang Milik Daerah				2 Dokumen	2 Dokumen	554.482.400,00	554.482.400,00	554.482.400,00	0,00	Kab. Indragiri Hilir, Semua Kecamatan, Semua Kel/Desa	DANA TRANSFER UMUM-DANA ALOKASI UMUM	Revolusi Mental dan Pembangunan Kebudayaan	Penguatan tata kelola kelembagaan dan implementasi perencanaan pembangunan daerah Penguatan tata kelola kelembagaan dan implementasi perencanaan pembangunan daerah			747.096.000,00	BADAN KEUANGAN DAN ASET DAERAH
	5.02.03.2.01.0006	Inventarisasi Barang Milik Daerah																		
			Jumlah Laporan Hasil Inventarisasi (LHI) Barang Milik Daerah				10 Laporan	10 Laporan	422.729.200,00	422.729.200,00	422.729.200,00	0,00	Kab. Indragiri Hilir, Semua Kecamatan, Semua Kel/Desa	DANA TRANSFER UMUM-DANA ALOKASI UMUM	Revolusi Mental dan Pembangunan Kebudayaan	Penguatan tata kelola kelembagaan dan implementasi perencanaan pembangunan daerah Penguatan tata kelola kelembagaan dan implementasi perencanaan pembangunan daerah			157.283.000,00	BADAN KEUANGAN DAN ASET DAERAH
	5.02.03.2.01.0007	Pengamanan Barang Milik Daerah																		
			Jumlah Laporan Hasil Pengamanan Barang Milik Daerah				4 Laporan	4 Laporan	1.454.697.648,00	1.450.197.648,00	1.450.197.648,00	-4.500.000,00	Kab. Indragiri Hilir, Semua Kecamatan, Semua Kel/Desa	DANA TRANSFER UMUM-DANA ALOKASI UMUM	Revolusi Mental dan Pembangunan Kebudayaan	Penguatan tata kelola kelembagaan dan implementasi perencanaan pembangunan daerah Penguatan tata kelola kelembagaan dan implementasi perencanaan pembangunan daerah			1.061.663.000,00	BADAN KEUANGAN DAN ASET DAERAH
	5.02.03.2.01.0010	Optimalisasi Penggunaan, Pemanfaatan, Pemindahtanganan, Pemusnahan, dan Penghapusan Barang Milik Daerah																		
			Jumlah Dokumen Hasil Optimalisasi Penggunaan, Pemanfaatan, Pemindahtanganan, Pemusnahan, dan Penghapusan Barang Milik Daerah				2 Dokumen	2 Dokumen	594.287.500,00	590.687.500,00	590.687.500,00	-3.600.000,00	Kab. Indragiri Hilir, Semua Kecamatan, Semua Kel/Desa	DANA TRANSFER UMUM-DANA ALOKASI UMUM	Revolusi Mental dan Pembangunan Kebudayaan	Penguatan tata kelola kelembagaan dan implementasi perencanaan pembangunan daerah Penguatan tata kelola kelembagaan dan implementasi perencanaan pembangunan daerah			235.925.000,00	BADAN KEUANGAN DAN ASET DAERAH
	5.02.03.2.01.0011	Rekonsiliasi dalam rangka Penyusunan Laporan Barang Milik Daerah																		
			Jumlah Laporan Hasil Rekonsiliasi dalam rangka Penyusunan Laporan Barang Milik Daerah				10 Laporan	10 Laporan	993.847.300,00	1.020.267.250,00	1.020.267.250,00	26.419.950,00	Kab. Indragiri Hilir, Semua Kecamatan, Semua Kel/Desa	DANA TRANSFER UMUM-DANA ALOKASI UMUM	Revolusi Mental dan Pembangunan Kebudayaan	Penguatan tata kelola kelembagaan dan implementasi perencanaan pembangunan daerah Penguatan tata kelola kelembagaan dan implementasi perencanaan pembangunan daerah			471.850.000,00	BADAN KEUANGAN DAN ASET DAERAH
	5.02.03.2.01.0013	Pembinaan Pengelolaan Barang Milik Daerah Pemerintah Kabupaten/Kota																		
			Jumlah Orang yang Mengikuti Pembinaan Pengelolaan Barang Milik Daerah Pemerintah Kabupaten/Kota				3 Orang	3 Orang	277.063.270,00	277.063.270,00	277.063.270,00	0,00	Kab. Indragiri Hilir, Semua Kecamatan, Semua Kel/Desa	DANA TRANSFER UMUM-DANA ALOKASI UMUM	Revolusi Mental dan Pembangunan Kebudayaan	Penguatan tata kelola kelembagaan dan implementasi perencanaan pembangunan daerah Penguatan tata kelola kelembagaan dan implementasi perencanaan pembangunan daerah			196.604.000,00	BADAN KEUANGAN DAN ASET DAERAH
		BADAN KEPEGAWAIAN DAN PENGEMBANGAN SUMBERDAYA MANUSIA							**14.133.885.000,00**	**13.308.825.370,00**	**13.059.866.370,00**	**-1.074.018.630,00**							**11.784.284.000,00**	
	5	**UNSUR PENUNJANG URUSAN PEMERINTAHAN**							**14.133.885.000,00**	**13.308.825.370,00**	**13.059.866.370,00**	**-1.074.018.630,00**							**11.784.284.000,00**	
	5.03	**KEPEGAWAIAN**							**12.168.143.250,00**	**11.312.205.620,00**	**11.320.031.620,00**	**-848.111.630,00**							**10.641.856.000,00**	
1.	**5.03.01**	**PROGRAM PENUNJANG URUSAN PEMERINTAHAN DAERAH KABUPATEN/KOTA**	**Cakupan Penunjang Urusan Pemerintah Daerah yang terpenuhi**				**100 %**	**100 %**	**7.036.338.255,00**	**6.362.636.625,00**	**6.362.636.625,00**	**-667.006.255,00**							**6.369.332.000,00**	
	5.03.01.2.01	Perencanaan, Penganggaran, dan Evaluasi Kinerja Perangkat Daerah	*Persentase Perencanaan Kinerja dan pelaporan kinerja yang disusun Sesuai standar*				100 persen	100 persen	47.215.500,00	31.665.500,00	37.666.500,00	-9.549.000,00			Revolusi Mental dan Pembangunan Kebudayaan	Penguatan tata kelola kelembagaan dan implementasi perencanaan pembangunan daerah Penguatan tata kelola kelembagaan dan implementasi perencanaan pembangunan daerah	BKPSDM Kab. Inhil		41.076.000,00	BADAN KEPEGAWAIAN DAN PENGEMBANGAN SUMBERDAYA MANUSIA
	5.03.01.2.01.0001	Penyusunan Dokumen Perencanaan Perangkat Daerah																		

NO	KODE	URUSAN / BIDANG URUSAN / PROGRAM / KEGIATAN / SUB KEGIATAN	INDIKATOR PROGRAM / KEGIATAN / SUB KEGIATAN	TARGET AKHIR PERIODE RENSTRA OPD	REALISASI CAPAIAN RENJA OPD TAHUN 2022	PRAKIRAAN CAPAIAN TARGET RENJA OPD TAHUN 2023	CAPAIAN KINERJA DAN KERANGKA PENDANAAN										KELOMPOK SASARAN	PRAKIRAAN MAJU RENCANA TAHUN 2025		PERANGKAT DAERAH PENANGGUNG JAWAB
							TARGET 2024		PAGU INDIKATIF (Rp)			Bertambah/Berkurang (10-12)	LOKASI	SUMBER DANA	PRIORITAS			TARGET	PAGU INDIKATIF (Rp)	
							SEBELUM	SESUDAH	RKPD 2024	APBD 2024	RKPD PERUBAHAN 2024				NASIONAL	DAERAH				
1	2	3	4	5	6	7	8	9	10	11	12	13	14	15	16	17	18	19	20	21
			Jumlah Dokumen Perencanaan Perangkat Daerah				5 Dokumen	5 Dokumen	11.471.000,00	11.471.000,00	13.272.000,00	1.801.000,00	Kab. Indragiri Hilir, Semua Kecamatan, Semua Kel/Desa	DANA TRANSFER UMUM-DANA ALOKASI UMUM	Revolusi Mental dan Pembangunan Kebudayaan	Penguatan tata kelola kelembagaan dan implementasi perencanaan pembangunan daerah Penguatan tata kelola kelembagaan dan implementasi perencanaan pembangunan daerah			10.018.000,00	BADAN KEPEGAWAIAN DAN PENGEMBANGAN SUMBERDAYA MANUSIA
	5.03.01.2.01.0007	Evaluasi Kinerja Perangkat Daerah																		
			Jumlah Laporan Evaluasi Kinerja Perangkat Daerah				5 Laporan	5 Laporan	35.744.500,00	20.194.500,00	24.394.500,00	-11.350.000,00	Kab. Indragiri Hilir, Semua Kecamatan, Semua Kel/Desa	DANA TRANSFER UMUM-DANA ALOKASI UMUM	Revolusi Mental dan Pembangunan Kebudayaan	Penguatan tata kelola kelembagaan dan implementasi perencanaan pembangunan daerah Penguatan tata kelola kelembagaan dan implementasi perencanaan pembangunan daerah			31.058.000,00	BADAN KEPEGAWAIAN DAN PENGEMBANGAN SUMBERDAYA MANUSIA
	5.03.01.2.02	Administrasi Keuangan Perangkat Daerah	*Perangkat Daerah Persentase Pelaporan Keuangan yang disusun sesuai standar (Dengan Satuan:Persen)*				100 persen	100 persen	4.133.263.552,00	4.348.147.322,00	4.348.147.322,00	214.883.770,00			Revolusi Mental dan Pembangunan Kebudayaan	Penguatan tata kelola kelembagaan dan implementasi perencanaan pembangunan daerah Penguatan tata kelola kelembagaan dan implementasi perencanaan pembangunan daerah	BKPSDM Kab. Inhil		4.733.568.000,00	BADAN KEPEGAWAIAN DAN PENGEMBANGAN SUMBERDAYA MANUSIA
	5.03.01.2.02.0001	Penyediaan Gaji dan Tunjangan ASN																		
			Jumlah Orang yang Menerima Gaji dan Tunjangan ASN				40 Orang/bulan	40 Orang/bulan	4.133.263.552,00	4.348.147.322,00	4.348.147.322,00	214.883.770,00	Kab. Indragiri Hilir, Semua Kecamatan, Semua Kel/Desa	DANA TRANSFER UMUM-DANA ALOKASI UMUM	Revolusi Mental dan Pembangunan Kebudayaan	Penguatan tata kelola kelembagaan dan implementasi perencanaan pembangunan daerah Penguatan tata kelola kelembagaan dan implementasi perencanaan pembangunan daerah			4.733.568.000,00	BADAN KEPEGAWAIAN DAN PENGEMBANGAN SUMBERDAYA MANUSIA
	5.03.01.2.05	Administrasi Kepegawaian Perangkat Daerah	*Persentase ASN yang mengikuti Sosialisasi dalam rangka Pengembangan Kompetensi (Dengan Satuan:Persen)*				100 persen	100 persen	587.641.000,00	399.873.000,00	370.723.000,00	-216.918.000,00			Revolusi Mental dan Pembangunan Kebudayaan	Penguatan tata kelola kelembagaan dan implementasi perencanaan pembangunan daerah Penguatan tata kelola kelembagaan dan implementasi perencanaan pembangunan daerah	ASN Kab. Inhil		195.498.000,00	BADAN KEPEGAWAIAN DAN PENGEMBANGAN SUMBERDAYA MANUSIA
	5.03.01.2.05.0007	Pemulangan Pegawai yang Meninggal dalam Melaksanakan Tugas																		
			Jumlah Laporan Hasil Pemulangan Pegawai yang Meninggal dalam Melaksanakan Tugas				2 Laporan	2 Laporan	146.161.000,00	146.161.000,00	146.161.000,00	0,00	Kab. Indragiri Hilir, Semua Kecamatan, Semua Kel/Desa	DANA TRANSFER UMUM-DANA ALOKASI UMUM	Revolusi Mental dan Pembangunan Kebudayaan	Penguatan tata kelola kelembagaan dan implementasi perencanaan pembangunan daerah Penguatan tata kelola kelembagaan dan implementasi perencanaan pembangunan daerah			111.263.000,00	BADAN KEPEGAWAIAN DAN PENGEMBANGAN SUMBERDAYA MANUSIA
	5.03.01.2.05.0010	Sosialisasi Peraturan Perundang-Undangan																		
			Jumlah Orang yang Mengikuti Sosialisasi Peraturan Perundang-Undangan				250 Orang	250 Orang	441.480.000,00	253.712.000,00	224.562.000,00	-216.918.000,00	Kab. Indragiri Hilir, Semua Kecamatan, Semua Kel/Desa	DANA TRANSFER UMUM-DANA ALOKASI UMUM	Revolusi Mental dan Pembangunan Kebudayaan	Penguatan tata kelola kelembagaan dan implementasi perencanaan pembangunan daerah Penguatan tata kelola kelembagaan dan implementasi perencanaan pembangunan daerah			84.235.000,00	BADAN KEPEGAWAIAN DAN PENGEMBANGAN SUMBERDAYA MANUSIA
	5.03.01.2.06	Administrasi Umum Perangkat Daerah	*Persentase Sarana Prasarana administrasi perkantoran dalam kondisi baik (Dengan Satuan:Persen)*				100 persen	100 persen	1.275.785.303,00	1.155.609.303,00	1.165.258.303,00	-110.527.000,00			Revolusi Mental dan Pembangunan Kebudayaan	Penguatan tata kelola kelembagaan dan implementasi perencanaan pembangunan daerah Penguatan tata kelola kelembagaan dan implementasi perencanaan pembangunan daerah	BKPSDM Kab. Inhil		951.455.000,00	BADAN KEPEGAWAIAN DAN PENGEMBANGAN SUMBERDAYA MANUSIA
	5.03.01.2.06.0001	Penyediaan Komponen Instalasi Listrik/Penerangan Bangunan Kantor																		
			Jumlah Paket Komponen Instalasi Listrik/Penerangan Bangunan Kantor yang Disediakan				1 Paket	1 Paket	4.994.340,00	4.994.340,00	4.994.340,00	0,00	Kab. Indragiri Hilir, Semua Kecamatan, Semua Kel/Desa	DANA TRANSFER UMUM-DANA ALOKASI UMUM	Revolusi Mental dan Pembangunan Kebudayaan	Penguatan tata kelola kelembagaan dan implementasi perencanaan pembangunan daerah Penguatan tata kelola kelembagaan dan implementasi perencanaan pembangunan daerah			8.348.000,00	BADAN KEPEGAWAIAN DAN PENGEMBANGAN SUMBERDAYA MANUSIA
	5.03.01.2.06.0002	Penyediaan Peralatan dan Perlengkapan Kantor																		

NO	KODE	URUSAN / BIDANG URUSAN / PROGRAM / KEGIATAN / SUB KEGIATAN	INDIKATOR PROGRAM / KEGIATAN / SUB KEGIATAN	TARGET AKHIR PERIODE RENSTRA OPD	REALISASI CAPAIAN RENJA OPD TAHUN 2022	PRAKIRAAN CAPAIAN TARGET RENJA OPD TAHUN 2023	CAPAIAN KINERJA DAN KERANGKA PENDANAAN										KELOMPOK SASARAN	PRAKIRAAN MAJU RENCANA TAHUN 2025		PERANGKAT DAERAH PENANGGUNG JAWAB
							TARGET 2024		PAGU INDIKATIF (Rp)			Bertambah/Berkurang (10-12)	LOKASI	SUMBER DANA	PRIORITAS			TARGET	PAGU INDIKATIF (Rp)	
							SEBELUM	SESUDAH	RKPD 2024	APBD 2024	RKPD PERUBAHAN 2024				NASIONAL	DAERAH				
1	2	3	4	5	6	7	8	9	10	11	12	13	14	15	16	17	18	19	20	21
			Jumlah Paket Peralatan dan Perlengkapan Kantor yang Disediakan				11 Paket	7 Paket	274.520.000,00	178.400.000,00	178.400.000,00	-96.120.000,00	Kab. Indragiri Hilir, Semua Kecamatan, Semua Kel/Desa	DANA TRANSFER UMUM-DANA ALOKASI UMUM	-	Penguatan tata kelola kelembagaan dan implementasi perencanaan pembangunan daerah Penguatan tata kelola kelembagaan dan implementasi perencanaan pembangunan daerah			223.813.000,00	BADAN KEPEGAWAIAN DAN PENGEMBANGAN SUMBERDAYA MANUSIA
	5.03.01.2.06.0004	Penyediaan Bahan Logistik Kantor																		
			Jumlah Paket Bahan Logistik Kantor yang Disediakan				3 Paket	3 Paket	110.840.000,00	110.840.000,00	115.240.000,00	4.400.000,00	Kab. Indragiri Hilir, Semua Kecamatan, Semua Kel/Desa	DANA TRANSFER UMUM-DANA ALOKASI UMUM	Revolusi Mental dan Pembangunan Kebudayaan	Penguatan tata kelola kelembagaan dan implementasi perencanaan pembangunan daerah Penguatan tata kelola kelembagaan dan implementasi perencanaan pembangunan daerah			47.808.000,00	BADAN KEPEGAWAIAN DAN PENGEMBANGAN SUMBERDAYA MANUSIA
	5.03.01.2.06.0005	Penyediaan Barang Cetakan dan Penggandaan																		
			Jumlah Paket Barang Cetakan dan Penggandaan yang Disediakan				2 Paket	2 Paket	30.925.963,00	31.523.963,00	36.773.963,00	5.848.000,00	Kab. Indragiri Hilir, Semua Kecamatan, Semua Kel/Desa	DANA TRANSFER UMUM-DANA ALOKASI UMUM	Revolusi Mental dan Pembangunan Kebudayaan	Penguatan tata kelola kelembagaan dan implementasi perencanaan pembangunan daerah Penguatan tata kelola kelembagaan dan implementasi perencanaan pembangunan daerah			26.633.000,00	BADAN KEPEGAWAIAN DAN PENGEMBANGAN SUMBERDAYA MANUSIA
	5.03.01.2.06.0006	Penyediaan Bahan Bacaan dan Peraturan Perundang-undangan																		
			Jumlah Dokumen Bahan Bacaan dan Peraturan Perundang-Undangan yang Disediakan				2 Dokumen	2 Dokumen	14.300.000,00	14.300.000,00	14.300.000,00	0,00	Kab. Indragiri Hilir, Semua Kecamatan, Semua Kel/Desa	DANA TRANSFER UMUM-DANA ALOKASI UMUM	Revolusi Mental dan Pembangunan Kebudayaan	Penguatan tata kelola kelembagaan dan implementasi perencanaan pembangunan daerah Penguatan tata kelola kelembagaan dan implementasi perencanaan pembangunan daerah			12.523.000,00	BADAN KEPEGAWAIAN DAN PENGEMBANGAN SUMBERDAYA MANUSIA
	5.03.01.2.06.0009	Penyelenggaraan Rapat Koordinasi dan Konsultasi SKPD																		
			Jumlah Laporan Penyelenggaraan Rapat Koordinasi dan Konsultasi SKPD				2 Laporan	12 Laporan	840.205.000,00	815.551.000,00	815.550.000,00	-24.655.000,00	Kab. Indragiri Hilir, Semua Kecamatan, Semua Kel/Desa	DANA TRANSFER UMUM-DANA ALOKASI UMUM	-	Penguatan tata kelola kelembagaan dan implementasi perencanaan pembangunan daerah Penguatan tata kelola kelembagaan dan implementasi perencanaan pembangunan daerah			632.330.000,00	BADAN KEPEGAWAIAN DAN PENGEMBANGAN SUMBERDAYA MANUSIA
	5.03.01.2.07	Pengadaan Barang Milik Daerah Penunjang Urusan Pemerintah Daerah	*Persentase Pemenuhan Sarana dan Prasarana Pendukung Kinerja Perangkat Daerah (Dengan Satuan:Persen)*				100 persen	100 persen	153.788.000,00	0,00	0,00	-153.788.000,00			Revolusi Mental dan Pembangunan Kebudayaan	Penguatan tata kelola kelembagaan dan implementasi perencanaan pembangunan daerah Penguatan tata kelola kelembagaan dan implementasi perencanaan pembangunan daerah	BKPSDM Kab. Inhil		25.047.000,00	BADAN KEPEGAWAIAN DAN PENGEMBANGAN SUMBERDAYA MANUSIA
	5.03.01.2.07.0002	Pengadaan Kendaraan Dinas Operasional atau Lapangan																		
			Jumlah Unit Kendaraan Dinas Operasional atau Lapangan yang Disediakan				0 Unit	0 Unit	153.788.000,00	0,00	0,00	-153.788.000,00	Kab. Indragiri Hilir, Semua Kecamatan, Semua Kel/Desa	DANA TRANSFER UMUM-DANA ALOKASI UMUM	Revolusi Mental dan Pembangunan Kebudayaan	Penguatan tata kelola kelembagaan dan implementasi perencanaan pembangunan daerah Penguatan tata kelola kelembagaan dan implementasi perencanaan pembangunan daerah			25.047.000,00	BADAN KEPEGAWAIAN DAN PENGEMBANGAN SUMBERDAYA MANUSIA
	5.03.01.2.08	Penyediaan Jasa Penunjang Urusan Pemerintahan Daerah	*Persentase Pemenuhan Sarana dan Prasarana Pendukung Kinerja Perangkat Daerah (Dengan Satuan:Persen)*				100 persen	100 persen	162.520.100,00	160.681.500,00	160.681.500,00	-1.838.600,00			Revolusi Mental dan Pembangunan Kebudayaan	Penguatan tata kelola kelembagaan dan implementasi perencanaan pembangunan daerah Penguatan tata kelola kelembagaan dan implementasi perencanaan pembangunan daerah	BKPSDM Kab. Inhil		123.312.000,00	BADAN KEPEGAWAIAN DAN PENGEMBANGAN SUMBERDAYA MANUSIA
	5.03.01.2.08.0001	Penyediaan Jasa Surat Menyurat																		
			Jumlah Laporan Penyediaan Jasa Surat Menyurat				2 Laporan	2 Laporan	4.000.000,00	4.000.000,00	4.000.000,00	0,00	Kab. Indragiri Hilir, Semua Kecamatan, Semua Kel/Desa	DANA TRANSFER UMUM-DANA ALOKASI UMUM	Revolusi Mental dan Pembangunan Kebudayaan	Penguatan tata kelola kelembagaan dan implementasi perencanaan pembangunan daerah Penguatan tata kelola kelembagaan dan implementasi perencanaan pembangunan daerah			3.648.000,00	BADAN KEPEGAWAIAN DAN PENGEMBANGAN SUMBERDAYA MANUSIA
	5.03.01.2.08.0002	Penyediaan Jasa Komunikasi, Sumber Daya Air dan Listrik																		

NO	KODE	URUSAN / BIDANG URUSAN / PROGRAM / KEGIATAN / SUB KEGIATAN	INDIKATOR PROGRAM / KEGIATAN / SUB KEGIATAN	TARGET AKHIR PERIODE RENSTRA OPD	REALISASI CAPAIAN RENJA OPD TAHUN 2022	PRAKIRAAN CAPAIAN TARGET RENJA OPD TAHUN 2023	CAPAIAN KINERJA DAN KERANGKA PENDANAAN										KELOMPOK SASARAN	PRAKIRAAN MAJU RENCANA TAHUN 2025		PERANGKAT DAERAH PENANGGUNG JAWAB
							TARGET 2024		PAGU INDIKATIF (Rp)			Bertambah/Berkurang (10-12)	LOKASI	SUMBER DANA	PRIORITAS			TARGET	PAGU INDIKATIF (Rp)	
							SEBELUM	SESUDAH	RKPD 2024	APBD 2024	RKPD PERUBAHAN 2024				NASIONAL	DAERAH				
1	2	3	4	5	6	7	8	9	10	11	12	13	14	15	16	17	18	19	20	21
			Jumlah Laporan Penyediaan Jasa Komunikasi, Sumber Daya Air dan Listrik yang Disediakan				2 Laporan	2 Laporan	102.600.000,00	101.400.000,00	101.400.000,00	-1.200.000,00	Kab. Indragiri Hilir, Semua Kecamatan, Semua Kel/Desa	DANA TRANSFER UMUM-DANA ALOKASI UMUM	Revolusi Mental dan Pembangunan Kebudayaan	Penguatan tata kelola kelembagaan dan implementasi perencanaan pembangunan daerah Penguatan tata kelola kelembagaan dan implementasi perencanaan pembangunan daerah			86.500.000,00	BADAN KEPEGAWAIAN DAN PENGEMBANGAN SUMBERDAYA MANUSIA
	5.03.01.2.08.0004	Penyediaan Jasa Pelayanan Umum Kantor																		
			Jumlah Laporan Penyediaan Jasa Pelayanan Umum Kantor yang Disediakan				2 Laporan	2 Laporan	55.920.100,00	55.281.500,00	55.281.500,00	-638.600,00	Kab. Indragiri Hilir, Semua Kecamatan, Semua Kel/Desa	DANA TRANSFER UMUM-DANA ALOKASI UMUM	Revolusi Mental dan Pembangunan Kebudayaan	Penguatan tata kelola kelembagaan dan implementasi perencanaan pembangunan daerah Penguatan tata kelola kelembagaan dan implementasi perencanaan pembangunan daerah			33.164.000,00	BADAN KEPEGAWAIAN DAN PENGEMBANGAN SUMBERDAYA MANUSIA
	5.03.01.2.09	Pemeliharaan Barang Milik Daerah Penunjang Urusan Pemerintahan Daerah	*Persentase Sarana dan Prasarana Pendukung Kinerja Perangkat Daerah yang terpelihara dengan baik (Dengan Satuan:Persen)*				100 persen	100 persen	676.124.800,00	266.660.000,00	280.160.000,00	-395.964.800,00			Revolusi Mental dan Pembangunan Kebudayaan	Penguatan tata kelola kelembagaan dan implementasi perencanaan pembangunan daerah Penguatan tata kelola kelembagaan dan implementasi perencanaan pembangunan daerah	BKPSDM Kab. Inhil		299.376.000,00	BADAN KEPEGAWAIAN DAN PENGEMBANGAN SUMBERDAYA MANUSIA
	5.03.01.2.09.0002	Penyediaan Jasa Pemeliharaan, Biaya Pemeliharaan, Pajak dan Perizinan Kendaraan Dinas Operasional atau Lapangan																		
			Jumlah Kendaraan Dinas Operasional atau Lapangan yang Dipelihara dan dibayarkan Pajak dan Perizinannya				35 Unit	35 Unit	144.164.800,00	129.700.000,00	143.200.000,00	-964.800,00	Kab. Indragiri Hilir, Semua Kecamatan, Semua Kel/Desa	DANA TRANSFER UMUM-DANA ALOKASI UMUM	Revolusi Mental dan Pembangunan Kebudayaan	Penguatan tata kelola kelembagaan dan implementasi perencanaan pembangunan daerah Penguatan tata kelola kelembagaan dan implementasi perencanaan pembangunan daerah			111.851.000,00	BADAN KEPEGAWAIAN DAN PENGEMBANGAN SUMBERDAYA MANUSIA
	5.03.01.2.09.0006	Pemeliharaan Peralatan dan Mesin Lainnya																		
			Jumlah Peralatan dan Mesin Lainnya yang Dipelihara				48 Unit	48 Unit	24.380.000,00	24.380.000,00	24.380.000,00	0,00	Kab. Indragiri Hilir, Semua Kecamatan, Semua Kel/Desa	DANA TRANSFER UMUM-DANA ALOKASI UMUM	Revolusi Mental dan Pembangunan Kebudayaan	Penguatan tata kelola kelembagaan dan implementasi perencanaan pembangunan daerah Penguatan tata kelola kelembagaan dan implementasi perencanaan pembangunan daerah			20.539.000,00	BADAN KEPEGAWAIAN DAN PENGEMBANGAN SUMBERDAYA MANUSIA
	5.03.01.2.09.0009	Pemeliharaan/Rehabilitasi Gedung Kantor dan Bangunan Lainnya																		
			Jumlah Gedung Kantor dan Bangunan Lainnya yang Dipelihara/Direhabilitasi				1 Unit	1 Unit	507.580.000,00	112.580.000,00	112.580.000,00	-395.000.000,00	Kab. Indragiri Hilir, Semua Kecamatan, Semua Kel/Desa	DANA TRANSFER UMUM-DANA ALOKASI UMUM	Revolusi Mental dan Pembangunan Kebudayaan	Penguatan tata kelola kelembagaan dan implementasi perencanaan pembangunan daerah Penguatan tata kelola kelembagaan dan implementasi perencanaan pembangunan daerah			166.986.000,00	BADAN KEPEGAWAIAN DAN PENGEMBANGAN SUMBERDAYA MANUSIA
2.	**5.03.02**	**PROGRAM KEPEGAWAIAN DAERAH**	**Persentase Pelayanan ASN yang terselesaikan**				**100 %**	**100 %**	**5.131.804.995,00**	**4.949.568.995,00**	**4.957.394.995,00**	**-859.280.995,00**							**4.272.524.000,00**	
	5.03.02.2.01	Pengadaan, Pemberhentian dan Informasi Kepegawaian ASN	*Persentase Pemenuhan Kebutuhan ASN yang diangkat melalui Seleksi Pengadaan ASN (Dengan Satuan:Persen)*				100 persen	100 persen	1.997.981.250,00	1.824.121.250,00	1.824.121.250,00	-173.860.000,00			Revolusi Mental dan Pembangunan Kebudayaan	Penguatan tata kelola kelembagaan dan implementasi perencanaan pembangunan daerah Penguatan tata kelola kelembagaan dan implementasi perencanaan pembangunan daerah	ASN Kab. Inhil		1.461.983.000,00	BADAN KEPEGAWAIAN DAN PENGEMBANGAN SUMBERDAYA MANUSIA
	5.03.02.2.01.0004	Evaluasi Pengadaan ASN dan Pengadaan ASN																		
			Jumlah Laporan Hasil Evaluasi Pengadaan ASN				2 Laporan	2 Laporan	1.309.023.250,00	1.241.369.250,00	1.241.369.250,00	-67.654.000,00	Kab. Indragiri Hilir, Semua Kecamatan, Semua Kel/Desa	DANA TRANSFER UMUM-DANA ALOKASI UMUM	Revolusi Mental dan Pembangunan Kebudayaan	Penguatan tata kelola kelembagaan dan implementasi perencanaan pembangunan daerah Penguatan tata kelola kelembagaan dan implementasi perencanaan pembangunan daerah			897.648.000,00	BADAN KEPEGAWAIAN DAN PENGEMBANGAN SUMBERDAYA MANUSIA
	5.03.02.2.01.0006	Koordinasi Pelaksanaan Administrasi Pemberhentian																		
			Jumlah Dokumen Hasil kegiatan Koordinasi Pelaksanaan Administrasi Pemberhentian				2 Dokumen	2 Dokumen	124.421.000,00	113.671.000,00	113.671.000,00	-10.750.000,00	Kab. Indragiri Hilir, Semua Kecamatan, Semua Kel/Desa	DANA TRANSFER UMUM-DANA ALOKASI UMUM	Revolusi Mental dan Pembangunan Kebudayaan	Penguatan tata kelola kelembagaan dan implementasi perencanaan pembangunan daerah Penguatan tata kelola kelembagaan dan implementasi perencanaan pembangunan daerah			103.882.000,00	BADAN KEPEGAWAIAN DAN PENGEMBANGAN SUMBERDAYA MANUSIA
	5.03.02.2.01.0008	Fasilitasi Lembaga Profesi ASN																		

NO	KODE	URUSAN / BIDANG URUSAN / PROGRAM / KEGIATAN / SUB KEGIATAN	INDIKATOR PROGRAM / KEGIATAN / SUB KEGIATAN	TARGET AKHIR PERIODE RENSTRA OPD	REALISASI CAPAIAN RENJA OPD TAHUN 2022	PRAKIRAAN CAPAIAN TARGET RENJA OPD TAHUN 2023	CAPAIAN KINERJA DAN KERANGKA PENDANAAN										KELOMPOK SASARAN	PRAKIRAAN MAJU RENCANA TAHUN 2025		PERANGKAT DAERAH PENANGGUNG JAWAB
							TARGET 2024		PAGU INDIKATIF (Rp)			Bertambah/Berkurang (10-12)	LOKASI	SUMBER DANA	PRIORITAS			TARGET	PAGU INDIKATIF (Rp)	
							SEBELUM	SESUDAH	RKPD 2024	APBD 2024	RKPD PERUBAHAN 2024				NASIONAL	DAERAH				
1	2	3	4	5	6	7	8	9	10	11	12	13	14	15	16	17	18	19	20	21
			Jumlah Lembaga Profesi ASN yang Difasilitasi				1 Lembaga	1 Lembaga	230.728.000,00	181.236.000,00	181.236.000,00	-49.492.000,00	Kab. Indragiri Hilir, Semua Kecamatan, Semua Kel/Desa	DANA TRANSFER UMUM-DANA ALOKASI UMUM	Revolusi Mental dan Pembangunan Kebudayaan	Penguatan tata kelola kelembagaan dan implementasi perencanaan pembangunan daerah Penguatan tata kelola kelembagaan dan implementasi perencanaan pembangunan daerah			154.097.000,00	BADAN KEPEGAWAIAN DAN PENGEMBANGAN SUMBERDAYA MANUSIA
	5.03.02.2.01.0011	Pengelolaan Data Kepegawaian																		
			Jumlah Dokumen Hasil Pengelolaan Data Kepegawaian				2 Dokumen	2 Dokumen	96.139.000,00	91.449.000,00	91.449.000,00	-4.690.000,00	Kab. Indragiri Hilir, Semua Kecamatan, Semua Kel/Desa	DANA TRANSFER UMUM-DANA ALOKASI UMUM	Revolusi Mental dan Pembangunan Kebudayaan	Penguatan tata kelola kelembagaan dan implementasi perencanaan pembangunan daerah Penguatan tata kelola kelembagaan dan implementasi perencanaan pembangunan daerah			80.269.000,00	BADAN KEPEGAWAIAN DAN PENGEMBANGAN SUMBERDAYA MANUSIA
	5.03.02.2.01.0012	Evaluasi Data, Informasi dan Sistem Informasi Kepegawaian																		
			Jumlah Laporan Hasil Evaluasi Data, Informasi dan Sistem Informasi Kepegawaian				2 Laporan	2 Laporan	237.670.000,00	196.396.000,00	196.396.000,00	-41.274.000,00	Kab. Indragiri Hilir, Semua Kecamatan, Semua Kel/Desa	DANA TRANSFER UMUM-DANA ALOKASI UMUM	Revolusi Mental dan Pembangunan Kebudayaan	Penguatan tata kelola kelembagaan dan implementasi perencanaan pembangunan daerah Penguatan tata kelola kelembagaan dan implementasi perencanaan pembangunan daerah			226.087.000,00	BADAN KEPEGAWAIAN DAN PENGEMBANGAN SUMBERDAYA MANUSIA
	5.03.02.2.02	Mutasi dan Promosi ASN	*Persentase aparatur yang menjabat sesuai dengan syarat kompetensi jabatannya (Dengan Satuan:Persen)*				80 persen	80 persen	509.579.250,00	576.673.250,00	576.673.250,00	67.094.000,00			Revolusi Mental dan Pembangunan Kebudayaan	Penguatan tata kelola kelembagaan dan implementasi perencanaan pembangunan daerah Penguatan tata kelola kelembagaan dan implementasi perencanaan pembangunan daerah	ASN Kab. Inhil		352.073.000,00	BADAN KEPEGAWAIAN DAN PENGEMBANGAN SUMBERDAYA MANUSIA
	5.03.02.2.02.0001	Pengelolaan Mutasi ASN																		
			Jumlah Dokumen Hasil Pelaksanaan Mutasi Jabatan Pimpinan Tinggi, Jabatan Administrasi, Jabatan Pelaksana dan Mutasi ASN antar Daerah				2 Dokumen	2 Dokumen	251.681.250,00	269.485.250,00	285.125.750,00	33.444.500,00	Kab. Indragiri Hilir, Semua Kecamatan, Semua Kel/Desa	DANA TRANSFER UMUM-DANA ALOKASI UMUM	Revolusi Mental dan Pembangunan Kebudayaan	Penguatan tata kelola kelembagaan dan implementasi perencanaan pembangunan daerah Penguatan tata kelola kelembagaan dan implementasi perencanaan pembangunan daerah			210.136.000,00	BADAN KEPEGAWAIAN DAN PENGEMBANGAN SUMBERDAYA MANUSIA
	5.03.02.2.02.0002	Pengelolaan Kenaikan Pangkat ASN																		
			Jumlah Pengelolaan Kenaikan Pangkat ASN				2 Dokumen	2 Dokumen	257.898.000,00	307.188.000,00	291.547.500,00	33.649.500,00	Kab. Indragiri Hilir, Semua Kecamatan, Semua Kel/Desa	DANA TRANSFER UMUM-DANA ALOKASI UMUM	Revolusi Mental dan Pembangunan Kebudayaan	Penguatan tata kelola kelembagaan dan implementasi perencanaan pembangunan daerah Penguatan tata kelola kelembagaan dan implementasi perencanaan pembangunan daerah			141.937.000,00	BADAN KEPEGAWAIAN DAN PENGEMBANGAN SUMBERDAYA MANUSIA
	5.03.02.2.03	Pengembangan Kompetensi ASN	*Persentase Penyelenggaraan Pengembangan Kopetensi ASN (Dengan Satuan:Persen)*				48 persen	48 persen	2.021.232.495,00	1.972.860.495,00	1.972.860.495,00	-48.372.000,00			Revolusi Mental dan Pembangunan Kebudayaan	Penguatan tata kelola kelembagaan dan implementasi perencanaan pembangunan daerah Penguatan tata kelola kelembagaan dan implementasi perencanaan pembangunan daerah	ASN Kab. Inhil		1.685.086.000,00	BADAN KEPEGAWAIAN DAN PENGEMBANGAN SUMBERDAYA MANUSIA
	5.03.02.2.03.0001	Peningkatan Kapasitas Kinerja ASN																		
			Jumlah ASN yang Meningkat Kapasitasnya				150 Orang	150 Orang	1.606.909.295,00	1.511.437.295,00	1.511.437.295,00	-95.472.000,00	Kab. Indragiri Hilir, Semua Kecamatan, Semua Kel/Desa	DANA TRANSFER UMUM-DANA ALOKASI UMUM	Revolusi Mental dan Pembangunan Kebudayaan	Penguatan tata kelola kelembagaan dan implementasi perencanaan pembangunan daerah Penguatan tata kelola kelembagaan dan implementasi perencanaan pembangunan daerah			1.149.388.000,00	BADAN KEPEGAWAIAN DAN PENGEMBANGAN SUMBERDAYA MANUSIA
	5.03.02.2.03.0004	Pengelolaan Pendidikan Lanjutan ASN																		
			Jumlah ASN yang Mendapatkan Pendidikan Lanjutan				150 Orang	150 Orang	414.323.200,00	461.423.200,00	461.423.200,00	47.100.000,00	Kab. Indragiri Hilir, Semua Kecamatan, Semua Kel/Desa	DANA TRANSFER UMUM-DANA ALOKASI UMUM	Revolusi Mental dan Pembangunan Kebudayaan	Penguatan tata kelola kelembagaan dan implementasi perencanaan pembangunan daerah Penguatan tata kelola kelembagaan dan implementasi perencanaan pembangunan daerah			535.698.000,00	BADAN KEPEGAWAIAN DAN PENGEMBANGAN SUMBERDAYA MANUSIA

NO	KODE	URUSAN / BIDANG URUSAN / PROGRAM / KEGIATAN / SUB KEGIATAN	INDIKATOR PROGRAM / KEGIATAN / SUB KEGIATAN	TARGET AKHIR PERIODE RENSTRA OPD	REALISASI CAPAIAN RENJA OPD TAHUN 2022	PRAKIRAAN CAPAIAN TARGET RENJA OPD TAHUN 2023	CAPAIAN KINERJA DAN KERANGKA PENDANAAN										KELOMPOK SASARAN	PRAKIRAAN MAJU RENCANA TAHUN 2025		PERANGKAT DAERAH PENANGGUNG JAWAB
							TARGET 2024		PAGU INDIKATIF (Rp)			Bertambah/Berkurang (10-12)	LOKASI	SUMBER DANA	PRIORITAS			TARGET	PAGU INDIKATIF (Rp)	
							SEBELUM	SESUDAH	RKPD 2024	APBD 2024	RKPD PERUBAHAN 2024				NASIONAL	DAERAH				
1	2	3	4	5	6	7	8	9	10	11	12	13	14	15	16	17	18	19	20	21
	5.03.02.2.04	Penilaian dan Evaluasi Kinerja Aparatur	*Persentase ASN yang memiliki Kinerja Baik (Dengan Satuan:Persen)*				100 persen	100 persen	603.012.000,00	575.914.000,00	583.740.000,00	-19.272.000,00			Revolusi Mental dan Pembangunan Kebudayaan	Penguatan tata kelola kelembagaan dan implementasi perencanaan pembangunan daerah Penguatan tata kelola kelembagaan dan implementasi perencanaan pembangunan daerah	ASN Kab. Inhil		773.382.000,00	BADAN KEPEGAWAIAN DAN PENGEMBANGAN SUMBERDAYA MANUSIA
	5.03.02.2.04.0002	Pelaksanaan Penilaian dan Evaluasi Kinerja Aparatur																		
			Jumlah Dokumen Hasil Pelaksanaan Penilaian dan Evaluasi Kinerja Aparatur				2 Dokumen	2 Dokumen	270.814.000,00	223.716.000,00	204.096.000,00	-66.718.000,00	Kab. Indragiri Hilir, Semua Kecamatan, Semua Kel/Desa	DANA TRANSFER UMUM-DANA ALOKASI UMUM	Revolusi Mental dan Pembangunan Kebudayaan	Penguatan tata kelola kelembagaan dan implementasi perencanaan pembangunan daerah Penguatan tata kelola kelembagaan dan implementasi perencanaan pembangunan daerah			295.227.000,00	BADAN KEPEGAWAIAN DAN PENGEMBANGAN SUMBERDAYA MANUSIA
	5.03.02.2.04.0004	Pengelolaan Pemberian Penghargaan bagi Pegawai																		
			Jumlah ASN yang Diberikan Penghargaan				260 Orang	260 Orang	126.598.000,00	146.598.000,00	167.664.000,00	41.066.000,00	Kab. Indragiri Hilir, Semua Kecamatan, Semua Kel/Desa	DANA TRANSFER UMUM-DANA ALOKASI UMUM	Revolusi Mental dan Pembangunan Kebudayaan	Penguatan tata kelola kelembagaan dan implementasi perencanaan pembangunan daerah Penguatan tata kelola kelembagaan dan implementasi perencanaan pembangunan daerah			249.915.000,00	BADAN KEPEGAWAIAN DAN PENGEMBANGAN SUMBERDAYA MANUSIA
	5.03.02.2.04.0008	Pengelolaan Penyelesaian Pelanggaran Disiplin ASN																		
			Jumlah Laporan Hasil Pengelolaan Penyelesaian Pelanggaran Disiplin ASN				3 Laporan	3 Laporan	205.600.000,00	205.600.000,00	211.980.000,00	6.380.000,00	Kab. Indragiri Hilir, Semua Kecamatan, Semua Kel/Desa	DANA TRANSFER UMUM-DANA ALOKASI UMUM	Revolusi Mental dan Pembangunan Kebudayaan	Penguatan tata kelola kelembagaan dan implementasi perencanaan pembangunan daerah Penguatan tata kelola kelembagaan dan implementasi perencanaan pembangunan daerah			228.240.000,00	BADAN KEPEGAWAIAN DAN PENGEMBANGAN SUMBERDAYA MANUSIA
	5.04	**PENDIDIKAN DAN PELATIHAN**							**1.965.741.750,00**	**1.996.619.750,00**	**1.739.834.750,00**	**-225.907.000,00**							**1.142.428.000,00**	
1.	**5.04.02**	**PROGRAM PENGEMBANGAN SUMBER DAYA MANUSIA**	**Persentase ASN Yang Mengikuti Pendidikan Dan Pelatihan**				**52 %**	**52 %**	**1.965.741.750,00**	**1.996.619.750,00**	**1.739.834.750,00**	**-823.313.750,00**							**1.142.428.000,00**	
	5.04.02.2.01	Pengembangan Kompetensi Teknis	*Persentase ASN yang mengikuti Pendidikan dan Pelatihan Teknis (Dengan Satuan:Persen)*				80 persen	80 persen	494.000.000,00	596.700.000,00	475.419.000,00	-18.581.000,00			Revolusi Mental dan Pembangunan Kebudayaan	Penguatan tata kelola kelembagaan dan implementasi perencanaan pembangunan daerah Penguatan tata kelola kelembagaan dan implementasi perencanaan pembangunan daerah	ASN Kab. Inhil		412.456.000,00	BADAN KEPEGAWAIAN DAN PENGEMBANGAN SUMBERDAYA MANUSIA
	5.04.02.2.01.0003	Penyelenggaraan Pengembangan Kompetensi Teknis Umum, Inti, dan Pilihan bagi Jabatan Administrasi Penyelenggara Urusan Pemerintahan Konkuren, Perangkat Daerah Penunjang, dan Urusan Pemerintahan Umum																		
			Jumlah ASN yang Mengikuti Pengembangan Kompetensi				20 Orang	20 Orang	494.000.000,00	596.700.000,00	475.419.000,00	-18.581.000,00	Kab. Indragiri Hilir, Semua Kecamatan, Semua Kel/Desa	DANA TRANSFER UMUM-DANA ALOKASI UMUM	Revolusi Mental dan Pembangunan Kebudayaan	Penguatan tata kelola kelembagaan dan implementasi perencanaan pembangunan daerah Penguatan tata kelola kelembagaan dan implementasi perencanaan pembangunan daerah			412.456.000,00	BADAN KEPEGAWAIAN DAN PENGEMBANGAN SUMBERDAYA MANUSIA
	5.04.02.2.02	Sertifikasi, Kelembagaan, Pengembangan Kompetensi Manajerial dan Fungsional	*Persentase ASN yang Mengikuti Pengembangan Kompetensi (Dengan Satuan:Persen)*				40 persen	40 persen	1.471.741.750,00	1.399.919.750,00	1.264.415.750,00	-207.326.000,00			Revolusi Mental dan Pembangunan Kebudayaan	Penguatan tata kelola kelembagaan dan implementasi perencanaan pembangunan daerah Penguatan tata kelola kelembagaan dan implementasi perencanaan pembangunan daerah	ASN Kab. Inhil		729.972.000,00	BADAN KEPEGAWAIAN DAN PENGEMBANGAN SUMBERDAYA MANUSIA
	5.04.02.2.02.0007	Penyelenggaraan Pengembangan Kompetensi bagi Pimpinan Daerah, Jabatan Pimpinan Tinggi, Jabatan Fungsional, Kepemimpinan, dan Prajabatan																		
			Jumlah Laporan Hasil Penyelenggaraan Pengembangan Kompetensi bagi Pimpinan Daerah, Jabatan Pimpinan Tinggi, Jabatan Fungsional, Kepemimpinan, dan Prajabatan				2 Laporan	2 Laporan	1.471.741.750,00	1.399.919.750,00	1.264.415.750,00	-207.326.000,00	Kab. Indragiri Hilir, Semua Kecamatan, Semua Kel/Desa	DANA TRANSFER UMUM-DANA ALOKASI UMUM	Revolusi Mental dan Pembangunan Kebudayaan	Penguatan tata kelola kelembagaan dan implementasi perencanaan pembangunan daerah Penguatan tata kelola kelembagaan dan implementasi perencanaan pembangunan daerah			729.972.000,00	BADAN KEPEGAWAIAN DAN PENGEMBANGAN SUMBERDAYA MANUSIA
		INSPEKTORAT DAERAH							**18.151.501.000,00**	**18.161.716.629,00**	**17.722.104.389,00**	**-429.396.611,00**							**15.838.322.500,00**	
	6	**UNSUR PENGAWASAN URUSAN PEMERINTAHAN**							**18.151.501.000,00**	**18.161.716.629,00**	**17.722.104.389,00**	**-429.396.611,00**							**15.838.322.500,00**	
	6.01	**INSPEKTORAT DAERAH**							**18.151.501.000,00**	**18.161.716.629,00**	**17.722.104.389,00**	**-429.396.611,00**							**15.838.322.500,00**	
1.	**6.01.01**	**PROGRAM PENUNJANG URUSAN PEMERINTAHAN DAERAH KABUPATEN/KOTA**	**Cakupan Penunjang Urusan Pemerintah Daerah yang terpenuhi**				**100 %**	**100 %**	**12.615.848.880,00**	**12.713.877.815,00**	**12.676.812.575,00**	**-1.189.505.880,00**							**11.426.343.000,00**	

NO	KODE	URUSAN / BIDANG URUSAN / PROGRAM / KEGIATAN / SUB KEGIATAN	INDIKATOR PROGRAM / KEGIATAN / SUB KEGIATAN	TARGET AKHIR PERIODE RENSTRA OPD	REALISASI CAPAIAN RENJA OPD TAHUN 2022	PRAKIRAAN CAPAIAN TARGET RENJA OPD TAHUN 2023	CAPAIAN KINERJA DAN KERANGKA PENDANAAN										KELOMPOK SASARAN	PRAKIRAAN MAJU RENCANA TAHUN 2025		PERANGKAT DAERAH PENANGGUNG JAWAB
							TARGET 2024		PAGU INDIKATIF (Rp)			Bertambah/Berkurang (10-12)	LOKASI	SUMBER DANA	PRIORITAS			TARGET	PAGU INDIKATIF (Rp)	
							SEBELUM	SESUDAH	RKPD 2024	APBD 2024	RKPD PERUBAHAN 2024				NASIONAL	DAERAH				
1	2	3	4	5	6	7	8	9	10	11	12	13	14	15	16	17	18	19	20	21
	6.01.01.2.01	Perencanaan, Penganggaran, dan Evaluasi Kinerja Perangkat Daerah	*Persentase dokumen Perencanaan, Penganggaran, dan Evaluasi Kinerja Perangkat Daerah yang diselesaikan*				100 Persen	100 Persen	177.677.000,00	153.161.000,00	119.621.800,00	-58.055.200,00			Memperkuat Stabilitas Polhukhankam Dan Transformasi Pelayanan Publik	Peningkatan sistem pengawasan dan pengendalian internal penyelenggaraan pemerintahan Peningkatan sistem pengawasan dan pengendalian internal penyelenggaraan pemerintahan	inspektorat daerah		139.551.000,00	INSPEKTORAT DAERAH
	6.01.01.2.01.0001	Penyusunan Dokumen Perencanaan Perangkat Daerah																		
			Jumlah Dokumen Perencanaan Perangkat Daerah				3 Dokumen	3 Dokumen	121.870.000,00	108.424.000,00	104.424.000,00	-17.446.000,00	Kab. Indragiri Hilir, Semua Kecamatan, Semua Kel/Desa	DANA TRANSFER UMUM-DANA ALOKASI UMUM	Memperkuat Stabilitas Polhukhankam Dan Transformasi Pelayanan Publik	Peningkatan sistem pengawasan dan pengendalian internal penyelenggaraan pemerintahan Peningkatan sistem pengawasan dan pengendalian internal penyelenggaraan pemerintahan			83.756.000,00	INSPEKTORAT DAERAH
	6.01.01.2.01.0002	Koordinasi dan Penyusunan Dokumen RKA-SKPD																		
			Jumlah Dokumen RKA-SKPD dan Laporan Hasil Koordinasi Penyusunan Dokumen RKA-SKPD				1 Dokumen	1 Dokumen	15.945.000,00	15.945.000,00	2.875.000,00	-13.070.000,00	Kab. Indragiri Hilir, Semua Kecamatan, Semua Kel/Desa	DANA TRANSFER UMUM-DANA ALOKASI UMUM	Memperkuat Stabilitas Polhukhankam Dan Transformasi Pelayanan Publik	Peningkatan sistem pengawasan dan pengendalian internal penyelenggaraan pemerintahan Peningkatan sistem pengawasan dan pengendalian internal penyelenggaraan pemerintahan			15.056.000,00	INSPEKTORAT DAERAH
	6.01.01.2.01.0003	Koordinasi dan Penyusunan Dokumen Perubahan RKA-SKPD																		
			Jumlah Dokumen Perubahan RKA-SKPD dan Laporan Hasil Koordinasi Penyusunan Dokumen Perubahan RKA-SKPD				1 Dokumen	1 Dokumen	15.945.000,00	15.945.000,00	2.875.000,00	-13.070.000,00	Kab. Indragiri Hilir, Semua Kecamatan, Semua Kel/Desa	DANA TRANSFER UMUM-DANA ALOKASI UMUM	Memperkuat Stabilitas Polhukhankam Dan Transformasi Pelayanan Publik	Peningkatan sistem pengawasan dan pengendalian internal penyelenggaraan pemerintahan Peningkatan sistem pengawasan dan pengendalian internal penyelenggaraan pemerintahan			15.056.000,00	INSPEKTORAT DAERAH
	6.01.01.2.01.0004	Koordinasi dan Penyusunan DPA-SKPD																		
			Jumlah Dokumen DPA-SKPD dan Laporan Hasil Koordinasi Penyusunan Dokumen DPA-SKPD				1 Dokumen	1 Dokumen	2.793.000,00	2.793.000,00	1.093.400,00	-1.699.600,00	Kab. Indragiri Hilir, Semua Kecamatan, Semua Kel/Desa	DANA TRANSFER UMUM-DANA ALOKASI UMUM	Memperkuat Stabilitas Polhukhankam Dan Transformasi Pelayanan Publik	Peningkatan sistem pengawasan dan pengendalian internal penyelenggaraan pemerintahan Peningkatan sistem pengawasan dan pengendalian internal penyelenggaraan pemerintahan			6.131.000,00	INSPEKTORAT DAERAH
	6.01.01.2.01.0005	Koordinasi dan Penyusunan Perubahan DPA- SKPD																		
			Jumlah Dokumen Perubahan DPA-SKPD dan Laporan Hasil Koordinasi Penyusunan Dokumen Perubahan DPA-SKPD				1 Dokumen	1 Dokumen	2.793.000,00	2.793.000,00	1.093.400,00	-1.699.600,00	Kab. Indragiri Hilir, Semua Kecamatan, Semua Kel/Desa	DANA TRANSFER UMUM-DANA ALOKASI UMUM	Memperkuat Stabilitas Polhukhankam Dan Transformasi Pelayanan Publik	Peningkatan sistem pengawasan dan pengendalian internal penyelenggaraan pemerintahan Peningkatan sistem pengawasan dan pengendalian internal penyelenggaraan pemerintahan			6.131.000,00	INSPEKTORAT DAERAH
	6.01.01.2.01.0006	Koordinasi dan Penyusunan Laporan Capaian Kinerja dan Ikhtisar Realisasi Kinerja SKPD																		
			Jumlah Laporan Capaian Kinerja dan Ikhtisar Realisasi Kinerja SKPD dan Laporan Hasil Koordinasi Penyusunan Laporan Capaian Kinerja dan Ikhtisar Realisasi Kinerja SKPD				2 Laporan	2 Laporan	18.331.000,00	7.261.000,00	7.261.000,00	-11.070.000,00	Kab. Indragiri Hilir, Semua Kecamatan, Semua Kel/Desa	DANA TRANSFER UMUM-DANA ALOKASI UMUM	Memperkuat Stabilitas Polhukhankam Dan Transformasi Pelayanan Publik	Peningkatan sistem pengawasan dan pengendalian internal penyelenggaraan pemerintahan Peningkatan sistem pengawasan dan pengendalian internal penyelenggaraan pemerintahan			13.421.000,00	INSPEKTORAT DAERAH
	6.01.01.2.02	Administrasi Keuangan Perangkat Daerah	*Persentase Pengadministrasian Penatausahaan Keuangan Sesuai Peraturan*				100 Persen	100 Persen	7.561.794.258,00	9.025.663.893,00	9.025.663.893,00	1.463.869.635,00			Memperkuat Stabilitas Polhukhankam Dan Transformasi Pelayanan Publik	Peningkatan sistem pengawasan dan pengendalian internal penyelenggaraan pemerintahan Peningkatan sistem pengawasan dan pengendalian internal penyelenggaraan pemerintahan	inspektorat daerah		7.330.738.000,00	INSPEKTORAT DAERAH
	6.01.01.2.02.0001	Penyediaan Gaji dan Tunjangan ASN																		
			Jumlah Orang yang Menerima Gaji dan Tunjangan ASN				55 Orang/bulan	59 Orang/bulan	7.559.814.258,00	9.023.683.893,00	9.023.683.893,00	1.463.869.635,00	Kab. Indragiri Hilir, Semua Kecamatan, Semua Kel/Desa	DANA TRANSFER UMUM-DANA ALOKASI UMUM	Memperkuat Stabilitas Polhukhankam Dan Transformasi Pelayanan Publik	Peningkatan sistem pengawasan dan pengendalian internal penyelenggaraan pemerintahan Peningkatan sistem pengawasan dan pengendalian internal penyelenggaraan pemerintahan			7.329.009.000,00	INSPEKTORAT DAERAH
	6.01.01.2.02.0005	Koordinasi dan Penyusunan Laporan Keuangan Akhir Tahun SKPD																		
			Jumlah Laporan Keuangan Akhir Tahun SKPD dan Laporan Hasil Koordinasi Penyusunan Laporan Keuangan Akhir Tahun SKPD				1 Laporan	1 Laporan	1.980.000,00	1.980.000,00	1.980.000,00	0,00	Kab. Indragiri Hilir, Semua Kecamatan, Semua Kel/Desa	DANA TRANSFER UMUM-DANA ALOKASI UMUM	Memperkuat Stabilitas Polhukhankam Dan Transformasi Pelayanan Publik	Peningkatan sistem pengawasan dan pengendalian internal penyelenggaraan pemerintahan Peningkatan sistem pengawasan dan pengendalian internal penyelenggaraan pemerintahan			1.729.000,00	INSPEKTORAT DAERAH
	6.01.01.2.05	Administrasi Kepegawaian Perangkat Daerah	*Persentase administrasi kepegawaian yang terselesaikan sesuai ketentuan*				100 Persen	100 Persen	1.028.154.400,00	1.040.762.850,00	1.043.912.850,00	15.758.450,00			Memperkuat Stabilitas Polhukhankam Dan Transformasi Pelayanan Publik	Peningkatan sistem pengawasan dan pengendalian internal penyelenggaraan pemerintahan Peningkatan sistem pengawasan dan pengendalian internal penyelenggaraan pemerintahan	seluruh perangkat daerah		628.274.000,00	INSPEKTORAT DAERAH
	6.01.01.2.05.0002	Pengadaan Pakaian Dinas beserta Atribut Kelengkapannya																		

NO	KODE	URUSAN / BIDANG URUSAN / PROGRAM / KEGIATAN / SUB KEGIATAN	INDIKATOR PROGRAM / KEGIATAN / SUB KEGIATAN	TARGET AKHIR PERIODE RENSTRA OPD	REALISASI CAPAIAN RENJA OPD TAHUN 2022	PRAKIRAAN CAPAIAN TARGET RENJA OPD TAHUN 2023	CAPAIAN KINERJA DAN KERANGKA PENDANAAN										KELOMPOK SASARAN	PRAKIRAAN MAJU RENCANA TAHUN 2025		PERANGKAT DAERAH PENANGGUNG JAWAB
							TARGET 2024		PAGU INDIKATIF (Rp)			Bertambah/Berkurang (10-12)	LOKASI	SUMBER DANA	PRIORITAS			TARGET	PAGU INDIKATIF (Rp)	
							SEBELUM	SESUDAH	RKPD 2024	APBD 2024	RKPD PERUBAHAN 2024				NASIONAL	DAERAH				
1	2	3	4	5	6	7	8	9	10	11	12	13	14	15	16	17	18	19	20	21
			Jumlah Paket Pakaian Dinas beserta Atribut Kelengkapan				55 Paket	51 Paket	82.500.000,00	27.500.000,00	25.500.000,00	-57.000.000,00	Kab. Indragiri Hilir, Semua Kecamatan, Semua Kel/Desa	DANA TRANSFER UMUM-DANA ALOKASI UMUM	Memperkuat Stabilitas Polhukhankam Dan Transformasi Pelayanan Publik	Peningkatan sistem pengawasan dan pengendalian internal penyelenggaraan pemerintahan Peningkatan sistem pengawasan dan pengendalian internal penyelenggaraan pemerintahan			36.026.000,00	INSPEKTORAT DAERAH
	6.01.01.2.05.0009	Pendidikan dan Pelatihan Pegawai Berdasarkan Tugas dan Fungsi																		
			Jumlah Pegawai Berdasarkan Tugas dan Fungsi yang Mengikuti Pendidikan dan Pelatihan				35 Orang	35 Orang	701.927.000,00	735.877.000,00	735.877.000,00	33.950.000,00	Kab. Indragiri Hilir, Semua Kecamatan, Semua Kel/Desa	DANA TRANSFER UMUM-DANA ALOKASI UMUM	Memperkuat Stabilitas Polhukhankam Dan Transformasi Pelayanan Publik	Peningkatan sistem pengawasan dan pengendalian internal penyelenggaraan pemerintahan Peningkatan sistem pengawasan dan pengendalian internal penyelenggaraan pemerintahan			268.451.000,00	INSPEKTORAT DAERAH
	6.01.01.2.05.0010	Sosialisasi Peraturan Perundang-Undangan																		
			Jumlah Orang yang Mengikuti Sosialisasi Peraturan Perundang-Undangan				200 Orang	200 Orang	92.563.400,00	102.561.850,00	107.711.850,00	15.148.450,00	Kab. Indragiri Hilir, Semua Kecamatan, Semua Kel/Desa	DANA TRANSFER UMUM-DANA ALOKASI UMUM	Memperkuat Stabilitas Polhukhankam Dan Transformasi Pelayanan Publik	Peningkatan sistem pengawasan dan pengendalian internal penyelenggaraan pemerintahan Peningkatan sistem pengawasan dan pengendalian internal penyelenggaraan pemerintahan			100.745.000,00	INSPEKTORAT DAERAH
	6.01.01.2.05.0011	Bimbingan Teknis Implementasi Peraturan Perundang-Undangan																		
			Jumlah Orang yang Mengikuti Bimbingan Teknis Implementasi Peraturan Perundang-Undangan				12 Orang	12 Orang	151.164.000,00	174.824.000,00	174.824.000,00	23.660.000,00	Kab. Indragiri Hilir, Semua Kecamatan, Semua Kel/Desa	DANA TRANSFER UMUM-DANA ALOKASI UMUM	Memperkuat Stabilitas Polhukhankam Dan Transformasi Pelayanan Publik	Peningkatan sistem pengawasan dan pengendalian internal penyelenggaraan pemerintahan Peningkatan sistem pengawasan dan pengendalian internal penyelenggaraan pemerintahan			223.052.000,00	INSPEKTORAT DAERAH
	6.01.01.2.06	Administrasi Umum Perangkat Daerah	*Persentase pemenuhan kebutuhan administrasi umum perkantoran*				100 Persen	100 Persen	1.719.259.782,00	1.580.076.582,00	1.566.569.582,00	-152.690.200,00			Memperkuat Stabilitas Polhukhankam Dan Transformasi Pelayanan Publik	Peningkatan sistem pengawasan dan pengendalian internal penyelenggaraan pemerintahan Peningkatan sistem pengawasan dan pengendalian internal penyelenggaraan pemerintahan	inspektorat daerah		1.162.250.000,00	INSPEKTORAT DAERAH
	6.01.01.2.06.0001	Penyediaan Komponen Instalasi Listrik/Penerangan Bangunan Kantor																		
			Jumlah Paket Komponen Instalasi Listrik/Penerangan Bangunan Kantor yang Disediakan				4 Paket	4 Paket	7.199.300,00	7.199.300,00	7.199.300,00	0,00	Kab. Indragiri Hilir, Semua Kecamatan, Semua Kel/Desa	DANA TRANSFER UMUM-DANA ALOKASI UMUM	Memperkuat Stabilitas Polhukhankam Dan Transformasi Pelayanan Publik	Peningkatan sistem pengawasan dan pengendalian internal penyelenggaraan pemerintahan Peningkatan sistem pengawasan dan pengendalian internal penyelenggaraan pemerintahan			3.010.000,00	INSPEKTORAT DAERAH
	6.01.01.2.06.0002	Penyediaan Peralatan dan Perlengkapan Kantor																		
			Jumlah Paket Peralatan dan Perlengkapan Kantor yang Disediakan				14 Paket	14 Paket	478.719.500,00	478.719.500,00	478.719.500,00	0,00	Kab. Indragiri Hilir, Semua Kecamatan, Semua Kel/Desa	DANA TRANSFER UMUM-DANA ALOKASI UMUM	Memperkuat Stabilitas Polhukhankam Dan Transformasi Pelayanan Publik	Peningkatan sistem pengawasan dan pengendalian internal penyelenggaraan pemerintahan Peningkatan sistem pengawasan dan pengendalian internal penyelenggaraan pemerintahan			168.665.000,00	INSPEKTORAT DAERAH
	6.01.01.2.06.0003	Penyediaan Peralatan Rumah Tangga																		
			Jumlah Paket Peralatan Rumah Tangga yang Disediakan				12 Paket	9 Paket	68.521.792,00	67.968.592,00	0,00	-68.521.792,00	Kab. Indragiri Hilir, Semua Kecamatan, Semua Kel/Desa	DANA TRANSFER UMUM-DANA ALOKASI UMUM	Memperkuat Stabilitas Polhukhankam Dan Transformasi Pelayanan Publik	Peningkatan sistem pengawasan dan pengendalian internal penyelenggaraan pemerintahan Peningkatan sistem pengawasan dan pengendalian internal penyelenggaraan pemerintahan			68.123.000,00	INSPEKTORAT DAERAH
	6.01.01.2.06.0004	Penyediaan Bahan Logistik Kantor																		
			Jumlah Paket Bahan Logistik Kantor yang Disediakan				5 Paket	5 Paket	123.655.190,00	124.645.190,00	136.157.422,00	12.502.232,00	Kab. Indragiri Hilir, Semua Kecamatan, Semua Kel/Desa	DANA TRANSFER UMUM-DANA ALOKASI UMUM	Memperkuat Stabilitas Polhukhankam Dan Transformasi Pelayanan Publik	Peningkatan sistem pengawasan dan pengendalian internal penyelenggaraan pemerintahan Peningkatan sistem pengawasan dan pengendalian internal penyelenggaraan pemerintahan			89.138.000,00	INSPEKTORAT DAERAH
	6.01.01.2.06.0005	Penyediaan Barang Cetakan dan Penggandaan																		
			Jumlah Paket Barang Cetakan dan Penggandaan yang Disediakan				4 Paket	4 Paket	65.256.000,00	65.256.000,00	42.860.000,00	-22.396.000,00	Kab. Indragiri Hilir, Semua Kecamatan, Semua Kel/Desa	DANA TRANSFER UMUM-DANA ALOKASI UMUM	Memperkuat Stabilitas Polhukhankam Dan Transformasi Pelayanan Publik	Peningkatan sistem pengawasan dan pengendalian internal penyelenggaraan pemerintahan Peningkatan sistem pengawasan dan pengendalian internal penyelenggaraan pemerintahan			42.402.000,00	INSPEKTORAT DAERAH
	6.01.01.2.06.0006	Penyediaan Bahan Bacaan dan Peraturan Perundang-undangan																		
			Jumlah Dokumen Bahan Bacaan dan Peraturan Perundang-Undangan yang Disediakan				8 Dokumen	8 Dokumen	15.000.000,00	15.000.000,00	15.000.000,00	0,00	Kab. Indragiri Hilir, Semua Kecamatan, Semua Kel/Desa	DANA TRANSFER UMUM-DANA ALOKASI UMUM	Memperkuat Stabilitas Polhukhankam Dan Transformasi Pelayanan Publik	Peningkatan sistem pengawasan dan pengendalian internal penyelenggaraan pemerintahan Peningkatan sistem pengawasan dan pengendalian internal penyelenggaraan pemerintahan			13.100.000,00	INSPEKTORAT DAERAH

NO	KODE	URUSAN / BIDANG URUSAN / PROGRAM / KEGIATAN / SUB KEGIATAN	INDIKATOR PROGRAM / KEGIATAN / SUB KEGIATAN	TARGET AKHIR PERIODE RENSTRA OPD	REALISASI CAPAIAN RENJA OPD TAHUN 2022	PRAKIRAAN CAPAIAN TARGET RENJA OPD TAHUN 2023	CAPAIAN KINERJA DAN KERANGKA PENDANAAN										KELOMPOK SASARAN	PRAKIRAAN MAJU RENCANA TAHUN 2025		PERANGKAT DAERAH PENANGGUNG JAWAB
							TARGET 2024		PAGU INDIKATIF (Rp)			Bertambah/Berkurang (10-12)	LOKASI	SUMBER DANA	PRIORITAS			TARGET	PAGU INDIKATIF (Rp)	
							SEBELUM	SESUDAH	RKPD 2024	APBD 2024	RKPD PERUBAHAN 2024				NASIONAL	DAERAH				
1	2	3	4	5	6	7	8	9	10	11	12	13	14	15	16	17	18	19	20	21
	6.01.01.2.06.0009	Penyelenggaraan Rapat Koordinasi dan Konsultasi SKPD																		
			Jumlah Laporan Penyelenggaraan Rapat Koordinasi dan Konsultasi SKPD				40 Laporan	40 Laporan	943.058.000,00	803.438.000,00	803.438.000,00	-139.620.000,00	Kab. Indragiri Hilir, Semua Kecamatan, Semua Kel/Desa	DANA TRANSFER UMUM-DANA ALOKASI UMUM	Memperkuat Stabilitas Polhukhankam Dan Transformasi Pelayanan Publik	Peningkatan sistem pengawasan dan pengendalian internal penyelenggaraan pemerintahan Peningkatan sistem pengawasan dan pengendalian internal penyelenggaraan pemerintahan			760.345.000,00	INSPEKTORAT DAERAH
	6.01.01.2.06.0010	Penatausahaan Arsip Dinamis pada SKPD																		
			Jumlah Dokumen Penatausahaan Arsip Dinamis pada SKPD				50 Dokumen	50 Dokumen	17.850.000,00	17.850.000,00	83.195.360,00	65.345.360,00	Kab. Indragiri Hilir, Semua Kecamatan, Semua Kel/Desa	DANA TRANSFER UMUM-DANA ALOKASI UMUM	Memperkuat Stabilitas Polhukhankam Dan Transformasi Pelayanan Publik	Peningkatan sistem pengawasan dan pengendalian internal penyelenggaraan pemerintahan Peningkatan sistem pengawasan dan pengendalian internal penyelenggaraan pemerintahan			17.467.000,00	INSPEKTORAT DAERAH
	6.01.01.2.07	Pengadaan Barang Milik Daerah Penunjang Urusan Pemerintah Daerah	*Persentase Sarana dan Prasarana Pendukung Kinerja Perangkat Daerah yang terpelihara dengan baik*				100 Persen	100 Persen	1.353.132.000,00	151.382.050,00	151.382.050,00	-1.201.749.950,00			Memperkuat Stabilitas Polhukhankam Dan Transformasi Pelayanan Publik	Peningkatan sistem pengawasan dan pengendalian internal penyelenggaraan pemerintahan Peningkatan sistem pengawasan dan pengendalian internal penyelenggaraan pemerintahan	inspektorat daerah		1.519.666.000,00	INSPEKTORAT DAERAH
	6.01.01.2.07.0001	Pengadaan Kendaraan Perorangan Dinas atau Kendaraan Dinas Jabatan																		
			Jumlah Unit Kendaraan Perorangan Dinas atau Kendaraan Dinas Jabatan yang Disediakan				4 Unit	4 Unit	551.110.000,00	0,00	0,00	-551.110.000,00	Kab. Indragiri Hilir, Semua Kecamatan, Semua Kel/Desa	DANA TRANSFER UMUM-DANA ALOKASI UMUM	Memperkuat Stabilitas Polhukhankam Dan Transformasi Pelayanan Publik	Peningkatan sistem pengawasan dan pengendalian internal penyelenggaraan pemerintahan Peningkatan sistem pengawasan dan pengendalian internal penyelenggaraan pemerintahan			484.721.000,00	INSPEKTORAT DAERAH
	6.01.01.2.07.0002	Pengadaan Kendaraan Dinas Operasional atau Lapangan																		
			Jumlah Unit Kendaraan Dinas Operasional atau Lapangan yang Disediakan				6 Unit	6 Unit	617.410.000,00	0,00	0,00	-617.410.000,00	Kab. Indragiri Hilir, Semua Kecamatan, Semua Kel/Desa	DANA TRANSFER UMUM-DANA ALOKASI UMUM	Memperkuat Stabilitas Polhukhankam Dan Transformasi Pelayanan Publik	Peningkatan sistem pengawasan dan pengendalian internal penyelenggaraan pemerintahan Peningkatan sistem pengawasan dan pengendalian internal penyelenggaraan pemerintahan			873.372.000,00	INSPEKTORAT DAERAH
	6.01.01.2.07.0005	Pengadaan Mebel																		
			Jumlah Paket Mebel yang Disediakan				82 Unit	44 Unit	184.612.000,00	151.382.050,00	151.382.050,00	-33.229.950,00	Kab. Indragiri Hilir, Semua Kecamatan, Semua Kel/Desa	DANA TRANSFER UMUM-DANA ALOKASI UMUM	Memperkuat Stabilitas Polhukhankam Dan Transformasi Pelayanan Publik	Peningkatan sistem pengawasan dan pengendalian internal penyelenggaraan pemerintahan Peningkatan sistem pengawasan dan pengendalian internal penyelenggaraan pemerintahan			161.573.000,00	INSPEKTORAT DAERAH
	6.01.01.2.08	Penyediaan Jasa Penunjang Urusan Pemerintahan Daerah	*Persentase ketersediaan jasa Penunjang Operasional kantor*				100 Persen	100 Persen	306.331.440,00	306.331.440,00	304.562.400,00	-1.769.040,00			Memperkuat Stabilitas Polhukhankam Dan Transformasi Pelayanan Publik	Optimalisasi perlindungan sosial dan pemberdayaan masyarakat dalam rangka pengentasan kemiskinan Optimalisasi perlindungan sosial dan pemberdayaan masyarakat dalam rangka pengentasan kemiskinan	inspektorat daerah		257.653.000,00	INSPEKTORAT DAERAH
	6.01.01.2.08.0001	Penyediaan Jasa Surat Menyurat																		
			Jumlah Laporan Penyediaan Jasa Surat Menyurat				12 Laporan	12 Laporan	5.500.000,00	5.500.000,00	5.500.000,00	0,00	Kab. Indragiri Hilir, Semua Kecamatan, Semua Kel/Desa	DANA TRANSFER UMUM-DANA ALOKASI UMUM	Memperkuat Stabilitas Polhukhankam Dan Transformasi Pelayanan Publik	Optimalisasi perlindungan sosial dan pemberdayaan masyarakat dalam rangka pengentasan kemiskinan Optimalisasi perlindungan sosial dan pemberdayaan masyarakat dalam rangka pengentasan kemiskinan			4.803.000,00	INSPEKTORAT DAERAH
	6.01.01.2.08.0002	Penyediaan Jasa Komunikasi, Sumber Daya Air dan Listrik																		
			Jumlah Laporan Penyediaan Jasa Komunikasi, Sumber Daya Air dan Listrik yang Disediakan				4 Laporan	4 Laporan	142.220.000,00	142.220.000,00	142.220.000,00	0,00	Kab. Indragiri Hilir, Semua Kecamatan, Semua Kel/Desa	DANA TRANSFER UMUM-DANA ALOKASI UMUM	Memperkuat Stabilitas Polhukhankam Dan Transformasi Pelayanan Publik	Peningkatan sistem pengawasan dan pengendalian internal penyelenggaraan pemerintahan Peningkatan sistem pengawasan dan pengendalian internal penyelenggaraan pemerintahan			114.324.000,00	INSPEKTORAT DAERAH
	6.01.01.2.08.0004	Penyediaan Jasa Pelayanan Umum Kantor																		
			Jumlah Laporan Penyediaan Jasa Pelayanan Umum Kantor yang Disediakan				3 Laporan	3 Laporan	158.611.440,00	158.611.440,00	156.842.400,00	-1.769.040,00	Kab. Indragiri Hilir, Semua Kecamatan, Semua Kel/Desa	DANA TRANSFER UMUM-DANA ALOKASI UMUM	Memperkuat Stabilitas Polhukhankam Dan Transformasi Pelayanan Publik	Peningkatan sistem pengawasan dan pengendalian internal penyelenggaraan pemerintahan Peningkatan sistem pengawasan dan pengendalian internal penyelenggaraan pemerintahan			138.526.000,00	INSPEKTORAT DAERAH

NO	KODE	URUSAN / BIDANG URUSAN / PROGRAM / KEGIATAN / SUB KEGIATAN	INDIKATOR PROGRAM / KEGIATAN / SUB KEGIATAN	TARGET AKHIR PERIODE RENSTRA OPD	REALISASI CAPAIAN RENJA OPD TAHUN 2022	PRAKIRAAN CAPAIAN TARGET RENJA OPD TAHUN 2023	CAPAIAN KINERJA DAN KERANGKA PENDANAAN										KELOMPOK SASARAN	PRAKIRAAN MAJU RENCANA TAHUN 2025		PERANGKAT DAERAH PENANGGUNG JAWAB
							TARGET 2024		PAGU INDIKATIF (Rp)			Bertambah/Berkurang (10-12)	LOKASI	SUMBER DANA	PRIORITAS			TARGET	PAGU INDIKATIF (Rp)	
							SEBELUM	SESUDAH	RKPD 2024	APBD 2024	RKPD PERUBAHAN 2024				NASIONAL	DAERAH				
1	2	3	4	5	6	7	8	9	10	11	12	13	14	15	16	17	18	19	20	21
	6.01.01.2.09	Pemeliharaan Barang Milik Daerah Penunjang Urusan Pemerintahan Daerah	*Persentase Sarana dan Prasarana Pendukung Kinerja Perangkat Daerah yang terpelihara dengan baik*				-	100 Persen	469.500.000,00	456.500.000,00	465.100.000,00	-4.400.000,00			-	Peningkatan sistem pengawasan dan pengendalian internal penyelenggaraan pemerintahan Peningkatan sistem pengawasan dan pengendalian internal penyelenggaraan pemerintahan	inspektorat daerah		388.211.000,00	INSPEKTORAT DAERAH
	6.01.01.2.09.0001	Penyediaan Jasa Pemeliharaan, Biaya Pemeliharaan, dan Pajak Kendaraan Perorangan Dinas atau Kendaraan Dinas Jabatan																		
			Jumlah Kendaraan Perorangan Dinas atau Kendaraan Dinas Jabatan yang Dipelihara dan dibayarkan Pajaknya				6 Unit	6 Unit	32.000.000,00	47.000.000,00	55.600.000,00	23.600.000,00	Kab. Indragiri Hilir, Semua Kecamatan, Semua Kel/Desa	DANA TRANSFER UMUM-DANA ALOKASI UMUM	-	Peningkatan sistem pengawasan dan pengendalian internal penyelenggaraan pemerintahan Peningkatan sistem pengawasan dan pengendalian internal penyelenggaraan pemerintahan			20.960.000,00	INSPEKTORAT DAERAH
	6.01.01.2.09.0002	Penyediaan Jasa Pemeliharaan, Biaya Pemeliharaan, Pajak dan Perizinan Kendaraan Dinas Operasional atau Lapangan																		
			Jumlah Kendaraan Dinas Operasional atau Lapangan yang Dipelihara dan dibayarkan Pajak dan Perizinannya				10 Unit	10 Unit	38.000.000,00	38.000.000,00	38.000.000,00	0,00	Kab. Indragiri Hilir, Semua Kecamatan, Semua Kel/Desa	DANA TRANSFER UMUM-DANA ALOKASI UMUM	-	Peningkatan sistem pengawasan dan pengendalian internal penyelenggaraan pemerintahan Peningkatan sistem pengawasan dan pengendalian internal penyelenggaraan pemerintahan			21.834.000,00	INSPEKTORAT DAERAH
	6.01.01.2.09.0006	Pemeliharaan Peralatan dan Mesin Lainnya																		
			Jumlah Peralatan dan Mesin Lainnya yang Dipelihara				30 Unit	30 Unit	20.000.000,00	20.000.000,00	20.000.000,00	0,00	Kab. Indragiri Hilir, Semua Kecamatan, Semua Kel/Desa	DANA TRANSFER UMUM-DANA ALOKASI UMUM	-	Peningkatan sistem pengawasan dan pengendalian internal penyelenggaraan pemerintahan Peningkatan sistem pengawasan dan pengendalian internal penyelenggaraan pemerintahan			13.973.000,00	INSPEKTORAT DAERAH
	6.01.01.2.09.0009	Pemeliharaan/Rehabilitasi Gedung Kantor dan Bangunan Lainnya																		
			Jumlah Gedung Kantor dan Bangunan Lainnya yang Dipelihara/Direhabilitasi				2 Unit	2 Unit	199.000.000,00	185.000.000,00	185.000.000,00	-14.000.000,00	Kab. Indragiri Hilir, Semua Kecamatan, Semua Kel/Desa	DANA TRANSFER UMUM-DANA ALOKASI UMUM	-	Peningkatan sistem pengawasan dan pengendalian internal penyelenggaraan pemerintahan Peningkatan sistem pengawasan dan pengendalian internal penyelenggaraan pemerintahan			173.801.000,00	INSPEKTORAT DAERAH
	6.01.01.2.09.0010	Pemeliharaan/Rehabilitasi Sarana dan Prasarana Gedung Kantor atau Bangunan Lainnya																		
			Jumlah Sarana dan Prasarana Gedung Kantor atau Bangunan Lainnya yang Dipelihara/Direhabilitasi				2 Unit	2 Unit	180.500.000,00	166.500.000,00	166.500.000,00	-14.000.000,00	Kab. Indragiri Hilir, Semua Kecamatan, Semua Kel/Desa	DANA TRANSFER UMUM-DANA ALOKASI UMUM	-	Peningkatan sistem pengawasan dan pengendalian internal penyelenggaraan pemerintahan Peningkatan sistem pengawasan dan pengendalian internal penyelenggaraan pemerintahan			157.643.000,00	INSPEKTORAT DAERAH
2.	**6.01.02**	**PROGRAM PENYELENGGARAAN PENGAWASAN**	**Persentase Laporan Hasil Pemeriksaan/Pengawasan Yang Diselesaikan**				**70 %**	**70 %**	**4.491.012.920,00**	**4.340.274.264,00**	**4.013.656.264,00**	**-917.951.420,00**							**3.573.061.500,00**	
	6.01.02.2.01	Penyelenggaraan Pengawasan Internal	*Jumlah Pengawasan Internal yang diselenggarakan*				101 Laporan	101 Laporan	3.473.548.670,00	3.302.979.474,00	3.016.361.474,00	-457.187.196,00			-	Peningkatan sistem pengawasan dan pengendalian internal penyelenggaraan pemerintahan Peningkatan sistem pengawasan dan pengendalian internal penyelenggaraan pemerintahan	seluruh perangkat daerah dan desa		2.653.015.500,00	INSPEKTORAT DAERAH
	6.01.02.2.01.0001	Pengawasan Kinerja Pemerintah Daerah																		
			Jumlah Laporan Hasil Pengawasan Kinerja Pemerintah Daerah				2 Laporan	3 Laporan	134.626.100,00	151.916.100,00	157.316.100,00	22.690.000,00	Kab. Indragiri Hilir, Semua Kecamatan, Semua Kel/Desa	DANA TRANSFER UMUM-DANA ALOKASI UMUM	-	Peningkatan sistem pengawasan dan pengendalian internal penyelenggaraan pemerintahan Peningkatan sistem pengawasan dan pengendalian internal penyelenggaraan pemerintahan			139.278.000,00	INSPEKTORAT DAERAH
	6.01.02.2.01.0002	Pengawasan Keuangan Pemerintah Daerah																		
			Jumlah Laporan Hasil Pengawasan Keuangan Pemerintah Daerah				3 Laporan	6 Laporan	124.773.200,00	198.143.200,00	192.143.200,00	67.370.000,00	Kab. Indragiri Hilir, Semua Kecamatan, Semua Kel/Desa	DANA TRANSFER UMUM-DANA ALOKASI UMUM	-	Peningkatan sistem pengawasan dan pengendalian internal penyelenggaraan pemerintahan Peningkatan sistem pengawasan dan pengendalian internal penyelenggaraan pemerintahan			226.150.000,00	INSPEKTORAT DAERAH
	6.01.02.2.01.0003	Reviu Laporan Kinerja																		
			Jumlah Laporan Hasil Reviu Laporan Kinerja				80 Laporan	80 Laporan	804.390.000,00	760.446.000,00	621.036.000,00	-183.354.000,00	Kab. Indragiri Hilir, Semua Kecamatan, Semua Kel/Desa	DANA TRANSFER UMUM-DANA ALOKASI UMUM	Memperkuat Stabilitas Polhukhankam Dan Transformasi Pelayanan Publik	Peningkatan sistem pengawasan dan pengendalian internal penyelenggaraan pemerintahan Peningkatan sistem pengawasan dan pengendalian internal penyelenggaraan pemerintahan			785.651.000,00	INSPEKTORAT DAERAH
	6.01.02.2.01.0004	Reviu Laporan Keuangan																		

NO	KODE	URUSAN / BIDANG URUSAN / PROGRAM / KEGIATAN / SUB KEGIATAN	INDIKATOR PROGRAM / KEGIATAN / SUB KEGIATAN	TARGET AKHIR PERIODE RENSTRA OPD	REALISASI CAPAIAN RENJA OPD TAHUN 2022	PRAKIRAAN CAPAIAN TARGET RENJA OPD TAHUN 2023	CAPAIAN KINERJA DAN KERANGKA PENDANAAN										KELOMPOK SASARAN	PRAKIRAAN MAJU RENCANA TAHUN 2025		PERANGKAT DAERAH PENANGGUNG JAWAB
							TARGET 2024		PAGU INDIKATIF (Rp)			Bertambah/Berkurang (10-12)	LOKASI	SUMBER DANA	PRIORITAS			TARGET	PAGU INDIKATIF (Rp)	
							SEBELUM	SESUDAH	RKPD 2024	APBD 2024	RKPD PERUBAHAN 2024				NASIONAL	DAERAH				
1	2	3	4	5	6	7	8	9	10	11	12	13	14	15	16	17	18	19	20	21
			Jumlah Laporan Hasil Reviu Laporan Keuangan				1 Laporan	1 Laporan	40.100.000,00	40.100.000,00	35.870.000,00	-4.230.000,00	Kab. Indragiri Hilir, Semua Kecamatan, Semua Kel/Desa	DANA TRANSFER UMUM-DANA ALOKASI UMUM	Memperkuat Stabilitas Polhukhankam Dan Transformasi Pelayanan Publik	Peningkatan sistem pengawasan dan pengendalian internal penyelenggaraan pemerintahan Peningkatan sistem pengawasan dan pengendalian internal penyelenggaraan pemerintahan			30.607.000,00	INSPEKTORAT DAERAH
	6.01.02.2.01.0005	Pengawasan Desa																		
			Jumlah Laporan Hasil Pengawasan Desa				10 Laporan	8 Laporan	468.182.650,00	404.102.650,00	404.091.650,00	-64.091.000,00	Kab. Indragiri Hilir, Semua Kecamatan, Semua Kel/Desa	DANA TRANSFER UMUM-DANA ALOKASI UMUM	-	Peningkatan sistem pengawasan dan pengendalian internal penyelenggaraan pemerintahan Peningkatan sistem pengawasan dan pengendalian internal penyelenggaraan pemerintahan			41.619.500,00	INSPEKTORAT DAERAH
	6.01.02.2.01.0006	Kerja Sama Pengawasan Internal																		
			Jumlah Kesepakatan Pengawasan Internal yang Terbentuk				2 Kesepakatan	2 Kesepakatan	1.368.200.000,00	1.215.745.000,00	1.073.378.000,00	-294.822.000,00	Kab. Indragiri Hilir, Semua Kecamatan, Semua Kel/Desa	DANA TRANSFER UMUM-DANA ALOKASI UMUM	Memperkuat Stabilitas Polhukhankam Dan Transformasi Pelayanan Publik	Peningkatan sistem pengawasan dan pengendalian internal penyelenggaraan pemerintahan Peningkatan sistem pengawasan dan pengendalian internal penyelenggaraan pemerintahan			752.847.000,00	INSPEKTORAT DAERAH
	6.01.02.2.01.0007	Monitoring dan Evaluasi Tindak Lanjut Hasil Pemeriksaan BPK RI dan Tindak Lanjut Hasil Pemeriksaan APIP																		
			Jumlah Dokumen Hasil Monitoring dan Evaluasi Tindak Lanjut Hasil Pemeriksaan BPK RI dan Tindak Lanjut Hasil Pemeriksaan APIP				2 Dokumen	2 Dokumen	533.276.720,00	532.526.524,00	532.526.524,00	-750.196,00	Kab. Indragiri Hilir, Semua Kecamatan, Semua Kel/Desa	DANA TRANSFER UMUM-DANA ALOKASI UMUM	Memperkuat Stabilitas Polhukhankam Dan Transformasi Pelayanan Publik	Peningkatan sistem pengawasan dan pengendalian internal penyelenggaraan pemerintahan Peningkatan sistem pengawasan dan pengendalian internal penyelenggaraan pemerintahan			676.863.000,00	INSPEKTORAT DAERAH
	6.01.02.2.02	Penyelenggaraan Pengawasan dengan Tujuan Tertentu	*Jumlah Pengawasan dengan Tujuan Tertentu yang diselenggarakan*				20 Laporan	20 Laporan	1.017.464.250,00	1.037.294.790,00	997.294.790,00	-20.169.460,00			Memperkuat Stabilitas Polhukhankam Dan Transformasi Pelayanan Publik	Peningkatan sistem pengawasan dan pengendalian internal penyelenggaraan pemerintahan Peningkatan sistem pengawasan dan pengendalian internal penyelenggaraan pemerintahan	seluruh perangkat daerah dan desa		920.046.000,00	INSPEKTORAT DAERAH
	6.01.02.2.02.0001	Penanganan Penyelesaian Kerugian Negara/Daerah																		
			Jumlah Laporan Penyelesaian Kerugian Negara/Daerah yang Ditangani				2 Laporan	2 Laporan	275.193.750,00	258.094.290,00	258.094.290,00	-17.099.460,00	Kab. Indragiri Hilir, Semua Kecamatan, Semua Kel/Desa	DANA TRANSFER UMUM-DANA ALOKASI UMUM	Memperkuat Stabilitas Polhukhankam Dan Transformasi Pelayanan Publik	Peningkatan sistem pengawasan dan pengendalian internal penyelenggaraan pemerintahan Peningkatan sistem pengawasan dan pengendalian internal penyelenggaraan pemerintahan			207.025.000,00	INSPEKTORAT DAERAH
	6.01.02.2.02.0002	Pengawasan dengan Tujuan Tertentu																		
			Jumlah Laporan Hasil Pengawasan Dengan Tujuan Tertentu				20 Laporan	20 Laporan	742.270.500,00	779.200.500,00	739.200.500,00	-3.070.000,00	Kab. Indragiri Hilir, Semua Kecamatan, Semua Kel/Desa	DANA TRANSFER UMUM-DANA ALOKASI UMUM	Memperkuat Stabilitas Polhukhankam Dan Transformasi Pelayanan Publik	Peningkatan sistem pengawasan dan pengendalian internal penyelenggaraan pemerintahan Peningkatan sistem pengawasan dan pengendalian internal penyelenggaraan pemerintahan			713.021.000,00	INSPEKTORAT DAERAH
3.	**6.01.03**	**PROGRAM PERUMUSAN KEBIJAKAN, PENDAMPINGAN DAN ASISTENSI**	**Persentase kepatuhan perangkat daerah terhadap peraturan perundang-undangan**				**71 %**	**71 %**	**1.044.639.200,00**	**1.107.564.550,00**	**1.031.635.550,00**	**-205.721.200,00**							**838.918.000,00**	
	6.01.03.2.02	Pendampingan dan Asistensi	*Jumlah pendampingan dan asistensi terhadap penyelenggaraan pemerintah daerah (Dengan Satuan:Kegiatan)*				7 kegiatan	7 kegiatan	1.044.639.200,00	1.107.564.550,00	1.031.635.550,00	-13.003.650,00			Revolusi Mental dan Pembangunan Kebudayaan	Penguatan tata kelola kelembagaan dan implementasi perencanaan pembangunan daerah Penguatan tata kelola kelembagaan dan implementasi perencanaan pembangunan daerah	seluruh perangkat daerah		838.918.000,00	INSPEKTORAT DAERAH
	6.01.03.2.02.0001	Pendampingan dan Asistensi Urusan Pemerintahan Daerah																		
			Jumlah Perangkat Daerah yang Dilakukan Pendampingan dan Asistensi Urusan Pemerintahan Daerah				11 perangkat daerah	11 perangkat daerah	173.548.100,00	172.798.100,00	167.018.100,00	-6.530.000,00	Kab. Indragiri Hilir, Semua Kecamatan, Semua Kel/Desa	DANA TRANSFER UMUM-DANA ALOKASI UMUM	Revolusi Mental dan Pembangunan Kebudayaan	Penguatan tata kelola kelembagaan dan implementasi perencanaan pembangunan daerah Penguatan tata kelola kelembagaan dan implementasi perencanaan pembangunan daerah			71.179.000,00	INSPEKTORAT DAERAH
	6.01.03.2.02.0002	Pendampingan, Asistensi, Verifikasi, dan Penilaian Reformasi Birokrasi																		
			Jumlah Perangkat Daerah yang Dilakukan Pendampingan, Asistensi, Verifikasi, dan Penilaian Reformasi Birokrasi				5 perangkat daerah	5 perangkat daerah	74.421.450,00	74.421.450,00	74.421.450,00	0,00	Kab. Indragiri Hilir, Semua Kecamatan, Semua Kel/Desa	DANA TRANSFER UMUM-DANA ALOKASI UMUM	Revolusi Mental dan Pembangunan Kebudayaan	Penguatan tata kelola kelembagaan dan implementasi perencanaan pembangunan daerah Penguatan tata kelola kelembagaan dan implementasi perencanaan pembangunan daerah			60.308.000,00	INSPEKTORAT DAERAH
	6.01.03.2.02.0003	Koordinasi, Monitoring dan Evaluasi serta Verifikasi Pencegahan dan Pemberantasan Korupsi																		

NO	KODE	URUSAN / BIDANG URUSAN / PROGRAM / KEGIATAN / SUB KEGIATAN	INDIKATOR PROGRAM / KEGIATAN / SUB KEGIATAN	TARGET AKHIR PERIODE RENSTRA OPD	REALISASI CAPAIAN RENJA OPD TAHUN 2022	PRAKIRAAN CAPAIAN TARGET RENJA OPD TAHUN 2023	CAPAIAN KINERJA DAN KERANGKA PENDANAAN										KELOMPOK SASARAN	PRAKIRAAN MAJU RENCANA TAHUN 2025		PERANGKAT DAERAH PENANGGUNG JAWAB
							TARGET 2024		PAGU INDIKATIF (Rp)			Bertambah/Berkurang (10-12)	LOKASI	SUMBER DANA	PRIORITAS			TARGET	PAGU INDIKATIF (Rp)	
							SEBELUM	SESUDAH	RKPD 2024	APBD 2024	RKPD PERUBAHAN 2024				NASIONAL	DAERAH				
1	2	3	4	5	6	7	8	9	10	11	12	13	14	15	16	17	18	19	20	21
			Jumlah Kegiatan Koordinasi, Monitoring dan Evaluasi serta Verifikasi Pencegahan dan Pemberantasan Korupsi				4 Kegiatan	4 Kegiatan	796.669.650,00	860.345.000,00	790.196.000,00	-6.473.650,00	Kab. Indragiri Hilir, Semua Kecamatan, Semua Kel/Desa	DANA TRANSFER UMUM-DANA ALOKASI UMUM	Revolusi Mental dan Pembangunan Kebudayaan	Penguatan tata kelola kelembagaan dan implementasi perencanaan pembangunan daerah Penguatan tata kelola kelembagaan dan implementasi perencanaan pembangunan daerah			707.431.000,00	INSPEKTORAT DAERAH
		KECAMATAN TEMBILAHAN							**11.081.616.000,00**	**11.338.085.993,00**	**11.638.085.993,00**	**556.469.993,00**							**11.249.113.000,00**	
	7	**UNSUR KEWILAYAHAN**							**11.081.616.000,00**	**11.338.085.993,00**	**11.638.085.993,00**	**556.469.993,00**							**11.249.113.000,00**	
	7.01	**KECAMATAN**							**11.081.616.000,00**	**11.338.085.993,00**	**11.638.085.993,00**	**556.469.993,00**							**11.249.113.000,00**	
1.	**7.01.01**	**PROGRAM PENUNJANG URUSAN PEMERINTAHAN DAERAH KABUPATEN/KOTA**	**Cakupan Penunjang Urusan Pemerintah Daerah yang terpenuhi**				**100 %**	**100 %**	**8.396.180.844,00**	**8.677.050.837,00**	**8.677.050.837,00**	**371.998.156,00**							**8.768.179.000,00**	
	7.01.01.2.01	Perencanaan, Penganggaran, dan Evaluasi Kinerja Perangkat Daerah	*Persentase dokumen Perencanaan, Penganggaran, dan Evaluasi Kinerja Perangkat Daerah yang diselesaikan (Dengan Satuan:Persen) (Dengan Satuan:Persen)*				100 persen	100 persen	1.200.000,00	1.200.000,00	1.200.000,00	0,00			-	Optimalisasi perlindungan sosial dan pemberdayaan masyarakat dalam rangka pengentasan kemiskinan Optimalisasi perlindungan sosial dan pemberdayaan masyarakat dalam rangka pengentasan kemiskinan	-		2.518.000,00	KECAMATAN TEMBILAHAN
	7.01.01.2.01.0001	Penyusunan Dokumen Perencanaan Perangkat Daerah																		
			Jumlah Dokumen Perencanaan Perangkat Daerah				1 Dokumen	1 Dokumen	1.200.000,00	1.200.000,00	1.200.000,00	0,00	Kab. Indragiri Hilir, Tembilahan, Semua Kel/Desa	DANA TRANSFER UMUM-DANA ALOKASI UMUM	-	Optimalisasi perlindungan sosial dan pemberdayaan masyarakat dalam rangka pengentasan kemiskinan Optimalisasi perlindungan sosial dan pemberdayaan masyarakat dalam rangka pengentasan kemiskinan			2.518.000,00	KECAMATAN TEMBILAHAN
	7.01.01.2.02	Administrasi Keuangan Perangkat Daerah	*Persentase pengadministrasian Penatausahaan Keuangan Sesuai Peraturan (PP 12/2019) (Dengan Satuan:Persen*				100 persen	100 persen	7.924.139.262,00	8.140.609.256,00	8.140.609.256,00	216.469.994,00			-	Optimalisasi perlindungan sosial dan pemberdayaan masyarakat dalam rangka pengentasan kemiskinan Optimalisasi perlindungan sosial dan pemberdayaan masyarakat dalam rangka pengentasan kemiskinan	-		8.564.201.000,00	KECAMATAN TEMBILAHAN
	7.01.01.2.02.0001	Penyediaan Gaji dan Tunjangan ASN																		
			Jumlah Orang yang Menerima Gaji dan Tunjangan ASN				0 Orang/bulan	75 Orang/bulan	7.924.139.262,00	8.140.609.256,00	8.140.609.256,00	216.469.994,00	Kab. Indragiri Hilir, Tembilahan, Tembilahan Kota	DANA TRANSFER UMUM-DANA ALOKASI UMUM	-	Optimalisasi perlindungan sosial dan pemberdayaan masyarakat dalam rangka pengentasan kemiskinan Optimalisasi perlindungan sosial dan pemberdayaan masyarakat dalam rangka pengentasan kemiskinan			8.564.201.000,00	KECAMATAN TEMBILAHAN
	7.01.01.2.03	Administrasi Barang Milik Daerah pada Perangkat Daerah	*Persentase Aset dan Barang Milik Daerah (BMD) yang terpelihara (Dengan Satuan:Persen*				100 persen	100 persen	0,00	0,00	0,00	0,00			-	Peningkatan sistem pengawasan dan pengendalian internal penyelenggaraan pemerintahan Peningkatan sistem pengawasan dan pengendalian internal penyelenggaraan pemerintahan	-		10.748.000,00	KECAMATAN TEMBILAHAN
	7.01.01.2.03.0001	Penyusunan Perencanaan Kebutuhan Barang Milik Daerah SKPD																		
			Jumlah Rencana Kebutuhan Barang Milik Daerah SKPD				3 Dokumen	3 Dokumen	0,00	0,00	0,00	0,00	Kab. Indragiri Hilir, Semua Kecamatan, Semua Kel/Desa	DANA TRANSFER UMUM-DANA ALOKASI UMUM	-	Peningkatan sistem pengawasan dan pengendalian internal penyelenggaraan pemerintahan Peningkatan sistem pengawasan dan pengendalian internal penyelenggaraan pemerintahan			10.748.000,00	KECAMATAN TEMBILAHAN
	7.01.01.2.06	Administrasi Umum Perangkat Daerah	*Persentase pemenuhan kebutuhan administrasi umum perkantoran (Dengan Satuan:Persen)*				100 persen	100 persen	96.623.347,00	167.139.670,00	167.139.670,00	70.516.323,00			-	Penguatan tata kelola kelembagaan dan implementasi perencanaan pembangunan daerah Penguatan tata kelola kelembagaan dan implementasi perencanaan pembangunan daerah	-		83.113.000,00	KECAMATAN TEMBILAHAN
	7.01.01.2.06.0001	Penyediaan Komponen Instalasi Listrik/Penerangan Bangunan Kantor																		
			Jumlah Paket Komponen Instalasi Listrik/Penerangan Bangunan Kantor yang Disediakan				4 Paket	3 Paket	1.377.000,00	1.377.000,00	1.377.000,00	0,00	Kab. Indragiri Hilir, Semua Kecamatan, Semua Kel/Desa	DANA TRANSFER UMUM-DANA ALOKASI UMUM	-	Penguatan tata kelola kelembagaan dan implementasi perencanaan pembangunan daerah Penguatan tata kelola kelembagaan dan implementasi perencanaan pembangunan daerah			1.281.000,00	KECAMATAN TEMBILAHAN
	7.01.01.2.06.0002	Penyediaan Peralatan dan Perlengkapan Kantor																		

NO	KODE	URUSAN / BIDANG URUSAN / PROGRAM / KEGIATAN / SUB KEGIATAN	INDIKATOR PROGRAM / KEGIATAN / SUB KEGIATAN	TARGET AKHIR PERIODE RENSTRA OPD	REALISASI CAPAIAN RENJA OPD TAHUN 2022	PRAKIRAAN CAPAIAN TARGET RENJA OPD TAHUN 2023	CAPAIAN KINERJA DAN KERANGKA PENDANAAN										KELOMPOK SASARAN	PRAKIRAAN MAJU RENCANA TAHUN 2025		PERANGKAT DAERAH PENANGGUNG JAWAB
							TARGET 2024		PAGU INDIKATIF (Rp)			Bertambah/Berkurang (10-12)	LOKASI	SUMBER DANA	PRIORITAS			TARGET	PAGU INDIKATIF (Rp)	
							SEBELUM	SESUDAH	RKPD 2024	APBD 2024	RKPD PERUBAHAN 2024				NASIONAL	DAERAH				
1	2	3	4	5	6	7	8	9	10	11	12	13	14	15	16	17	18	19	20	21
			Jumlah Paket Peralatan dan Perlengkapan Kantor yang Disediakan				6 Paket	2 Paket	29.662.347,00	48.018.670,00	48.018.670,00	18.356.323,00	Kab. Indragiri Hilir, Semua Kecamatan, Semua Kel/Desa	DANA TRANSFER UMUM-DANA ALOKASI UMUM	-	Penguatan tata kelola kelembagaan dan implementasi perencanaan pembangunan daerah Penguatan tata kelola kelembagaan dan implementasi perencanaan pembangunan daerah			24.940.000,00	KECAMATAN TEMBILAHAN
	7.01.01.2.06.0004	Penyediaan Bahan Logistik Kantor																		
			Jumlah Paket Bahan Logistik Kantor yang Disediakan				10 Paket	3 Paket	32.000.000,00	32.000.000,00	32.000.000,00	0,00	Kab. Indragiri Hilir, Semua Kecamatan, Semua Kel/Desa	DANA TRANSFER UMUM-DANA ALOKASI UMUM	-	Penguatan tata kelola kelembagaan dan implementasi perencanaan pembangunan daerah Penguatan tata kelola kelembagaan dan implementasi perencanaan pembangunan daerah			28.318.000,00	KECAMATAN TEMBILAHAN
	7.01.01.2.06.0005	Penyediaan Barang Cetakan dan Penggandaan																		
			Jumlah Paket Barang Cetakan dan Penggandaan yang Disediakan				4 Paket	4 Paket	8.944.000,00	8.944.000,00	8.944.000,00	0,00	Kab. Indragiri Hilir, Semua Kecamatan, Semua Kel/Desa	DANA TRANSFER UMUM-DANA ALOKASI UMUM	-	Penguatan tata kelola kelembagaan dan implementasi perencanaan pembangunan daerah Penguatan tata kelola kelembagaan dan implementasi perencanaan pembangunan daerah			7.483.000,00	KECAMATAN TEMBILAHAN
	7.01.01.2.06.0006	Penyediaan Bahan Bacaan dan Peraturan Perundang-undangan																		
			Jumlah Dokumen Bahan Bacaan dan Peraturan Perundang-Undangan yang Disediakan				2 Dokumen	12 Dokumen	1.200.000,00	1.200.000,00	1.200.000,00	0,00	Kab. Indragiri Hilir, Semua Kecamatan, Semua Kel/Desa	DANA TRANSFER UMUM-DANA ALOKASI UMUM	-	Penguatan tata kelola kelembagaan dan implementasi perencanaan pembangunan daerah Penguatan tata kelola kelembagaan dan implementasi perencanaan pembangunan daerah			1.004.000,00	KECAMATAN TEMBILAHAN
	7.01.01.2.06.0009	Penyelenggaraan Rapat Koordinasi dan Konsultasi SKPD																		
			Jumlah Laporan Penyelenggaraan Rapat Koordinasi dan Konsultasi SKPD				1 Laporan	12 Laporan	23.440.000,00	75.600.000,00	75.600.000,00	52.160.000,00	Kab. Indragiri Hilir, Semua Kecamatan, Semua Kel/Desa	DANA TRANSFER UMUM-DANA ALOKASI UMUM	-	Penguatan tata kelola kelembagaan dan implementasi perencanaan pembangunan daerah Penguatan tata kelola kelembagaan dan implementasi perencanaan pembangunan daerah			20.087.000,00	KECAMATAN TEMBILAHAN
	7.01.01.2.08	Penyediaan Jasa Penunjang Urusan Pemerintahan Daerah	*Persentase ketersediaan jasa Penunjang Operasional kantor (Dengan Satuan:Persen)*				100 persen	100 persen	301.408.235,00	290.291.911,00	290.291.911,00	-11.116.324,00			-	Penguatan tata kelola kelembagaan dan implementasi perencanaan pembangunan daerah Penguatan tata kelola kelembagaan dan implementasi perencanaan pembangunan daerah	-		96.383.000,00	KECAMATAN TEMBILAHAN
	7.01.01.2.08.0001	Penyediaan Jasa Surat Menyurat																		
			Jumlah Laporan Penyediaan Jasa Surat Menyurat				1 Laporan	12 Laporan	2.970.000,00	2.970.000,00	2.970.000,00	0,00	Kab. Indragiri Hilir, Semua Kecamatan, Semua Kel/Desa	DANA TRANSFER UMUM-DANA ALOKASI UMUM	-	Penguatan tata kelola kelembagaan dan implementasi perencanaan pembangunan daerah Penguatan tata kelola kelembagaan dan implementasi perencanaan pembangunan daerah			1.724.000,00	KECAMATAN TEMBILAHAN
	7.01.01.2.08.0002	Penyediaan Jasa Komunikasi, Sumber Daya Air dan Listrik																		
			Jumlah Laporan Penyediaan Jasa Komunikasi, Sumber Daya Air dan Listrik yang Disediakan				1 Laporan	12 Laporan	35.700.000,00	35.700.000,00	35.700.000,00	0,00	Kab. Indragiri Hilir, Semua Kecamatan, Semua Kel/Desa	DANA TRANSFER UMUM-DANA ALOKASI UMUM	-	Penguatan tata kelola kelembagaan dan implementasi perencanaan pembangunan daerah Penguatan tata kelola kelembagaan dan implementasi perencanaan pembangunan daerah			16.744.000,00	KECAMATAN TEMBILAHAN
	7.01.01.2.08.0004	Penyediaan Jasa Pelayanan Umum Kantor																		
			Jumlah Laporan Penyediaan Jasa Pelayanan Umum Kantor yang Disediakan				1 Laporan	1 Laporan	262.738.235,00	251.621.911,00	251.621.911,00	-11.116.324,00	Kab. Indragiri Hilir, Semua Kecamatan, Semua Kel/Desa	DANA TRANSFER UMUM-DANA ALOKASI UMUM	-	Penguatan tata kelola kelembagaan dan implementasi perencanaan pembangunan daerah Penguatan tata kelola kelembagaan dan implementasi perencanaan pembangunan daerah			77.915.000,00	KECAMATAN TEMBILAHAN

NO	KODE	URUSAN / BIDANG URUSAN / PROGRAM / KEGIATAN / SUB KEGIATAN	INDIKATOR PROGRAM / KEGIATAN / SUB KEGIATAN	TARGET AKHIR PERIODE RENSTRA OPD	REALISASI CAPAIAN RENJA OPD TAHUN 2022	PRAKIRAAN CAPAIAN TARGET RENJA OPD TAHUN 2023	CAPAIAN KINERJA DAN KERANGKA PENDANAAN										KELOMPOK SASARAN	PRAKIRAAN MAJU RENCANA TAHUN 2025		PERANGKAT DAERAH PENANGGUNG JAWAB
							TARGET 2024		PAGU INDIKATIF (Rp)			Bertambah/Berkurang (10-12)	LOKASI	SUMBER DANA	PRIORITAS			TARGET	PAGU INDIKATIF (Rp)	
							SEBELUM	SESUDAH	RKPD 2024	APBD 2024	RKPD PERUBAHAN 2024				NASIONAL	DAERAH				
1	2	3	4	5	6	7	8	9	10	11	12	13	14	15	16	17	18	19	20	21
	7.01.01.2.09	Pemeliharaan Barang Milik Daerah Penunjang Urusan Pemerintahan Daerah	*Persentase Sarana dan Prasarana Pendukung Kinerja Perangkat Daerah yang terpelihara dengan baik (Dengan Satuan:Persen)*				100 persen	100 persen	6.420.000,00	11.420.000,00	11.420.000,00	5.000.000,00			-	Penguatan tata kelola kelembagaan dan implementasi perencanaan pembangunan daerah Penguatan tata kelola kelembagaan dan implementasi perencanaan pembangunan daerah	-		11.216.000,00	KECAMATAN TEMBILAHAN
	7.01.01.2.09.0001	Penyediaan Jasa Pemeliharaan, Biaya Pemeliharaan, dan Pajak Kendaraan Perorangan Dinas atau Kendaraan Dinas Jabatan																		
			Jumlah Kendaraan Perorangan Dinas atau Kendaraan Dinas Jabatan yang Dipelihara dan dibayarkan Pajaknya				3 Unit	3 Unit	5.000.000,00	10.000.000,00	10.000.000,00	5.000.000,00	Kab. Indragiri Hilir, Semua Kecamatan, Semua Kel/Desa	DANA TRANSFER UMUM-DANA ALOKASI UMUM	-	Penguatan tata kelola kelembagaan dan implementasi perencanaan pembangunan daerah Penguatan tata kelola kelembagaan dan implementasi perencanaan pembangunan daerah			9.934.000,00	KECAMATAN TEMBILAHAN
	7.01.01.2.09.0006	Pemeliharaan Peralatan dan Mesin Lainnya																		
			Jumlah Peralatan dan Mesin Lainnya yang Dipelihara				3 Unit	18 Unit	1.420.000,00	1.420.000,00	1.420.000,00	0,00	Kab. Indragiri Hilir, Semua Kecamatan, Semua Kel/Desa	DANA TRANSFER UMUM-DANA ALOKASI UMUM	-	Penguatan tata kelola kelembagaan dan implementasi perencanaan pembangunan daerah Penguatan tata kelola kelembagaan dan implementasi perencanaan pembangunan daerah			1.282.000,00	KECAMATAN TEMBILAHAN
2.	**7.01.02**	**PROGRAM PENYELENGGARAAN PEMERINTAHAN DAN PELAYANAN PUBLIK**	**Persentase Pelayanan Publik yang diselesaikan**				**100 %**	**100 %**	**3.200.000,00**	**3.200.000,00**	**3.200.000,00**	**4.351.000,00**							**7.551.000,00**	
	7.01.02.2.01	Koordinasi Penyelenggaraan Kegiatan Pemerintahan di Tingkat Kecamatan	*Persentase Penyelenggaraan Kegiatan Pemerintahan di Tingkat Kecamatan yang dikoordinasikan,. (Dengan Satuan:Persen)*				100 persen	100 persen	1.600.000,00	1.600.000,00	1.600.000,00	0,00			Revolusi Mental dan Pembangunan Kebudayaan	Penguatan tata kelola kelembagaan dan implementasi perencanaan pembangunan daerah Penguatan tata kelola kelembagaan dan implementasi perencanaan pembangunan daerah	Perangkat Kelurahan dan Kecamatan		4.883.000,00	KECAMATAN TEMBILAHAN
	7.01.02.2.01.0002	Peningkatan Efektifitas Kegiatan Pemerintahan di Tingkat Kecamatan																		
			Jumlah Dokumen Peningkatan Efektifitas Kegiatan Pemerintahan di Tingkat Kecamatan				1 Dokumen	1 Dokumen	1.600.000,00	1.600.000,00	1.600.000,00	0,00	Kab. Indragiri Hilir, Semua Kecamatan, Semua Kel/Desa	DANA TRANSFER UMUM-DANA ALOKASI UMUM	Revolusi Mental dan Pembangunan Kebudayaan	Penguatan tata kelola kelembagaan dan implementasi perencanaan pembangunan daerah Penguatan tata kelola kelembagaan dan implementasi perencanaan pembangunan daerah			4.883.000,00	KECAMATAN TEMBILAHAN
	7.01.02.2.02	Penyelenggaraan Urusan Pemerintahan yang Tidak Dilaksanakan oleh Unit Kerja Perangkat Daerah yang Ada di Kecamatan	*Pelayanan Rekomendasi Perizinan dan Non Perizinan yang di Terbitkan (Dengan Satuan:Persen)*				100 persen	100 persen	1.600.000,00	1.600.000,00	1.600.000,00	0,00			-	Penguatan tata kelola kelembagaan dan implementasi perencanaan pembangunan daerah Penguatan tata kelola kelembagaan dan implementasi perencanaan pembangunan daerah	-		2.668.000,00	KECAMATAN TEMBILAHAN
	7.01.02.2.02.0003	Peningkatan Efektifitas Pelaksanaan Pelayanan kepada Masyarakat di Wilayah Kecamatan																		
			Jumlah Laporan Peningkatan Efektifitas Pelaksanaan Pelayanan kepada Masyarakat di Wilayah Kecamatan				2 Laporan	1 Laporan	1.600.000,00	1.600.000,00	1.600.000,00	0,00	Kab. Indragiri Hilir, Semua Kecamatan, Semua Kel/Desa	DANA TRANSFER UMUM-DANA ALOKASI UMUM	-	Penguatan tata kelola kelembagaan dan implementasi perencanaan pembangunan daerah Penguatan tata kelola kelembagaan dan implementasi perencanaan pembangunan daerah			2.668.000,00	KECAMATAN TEMBILAHAN
3.	**7.01.04**	**PROGRAM KOORDINASI KETENTRAMAN DAN KETERTIBAN UMUM**	**Cakupan Pelayanan Ketentraman dan Ketertiban yang di selesaikan**				**100 %**	**100 %**	**40.000.000,00**	**2.000.000,00**	**102.000.000,00**	**15.816.000,00**							**55.816.000,00**	
	7.01.04.2.01	Koordinasi Upaya Penyelenggaraan Ketenteraman dan Ketertiban Umum	*Jumlah Laporan Pelaksanaan Harmonisasi Hubungan dengan Tokoh Agama dan Tokoh Masyarakat (Dengan Satuan:Persen*				100 persen	100 persen	40.000.000,00	2.000.000,00	102.000.000,00	62.000.000,00			-	Penguatan tata kelola kelembagaan dan implementasi perencanaan pembangunan daerah Penguatan tata kelola kelembagaan dan implementasi perencanaan pembangunan daerah	-		55.816.000,00	KECAMATAN TEMBILAHAN
	7.01.04.2.01.0002	Harmonisasi Hubungan dengan Tokoh Agama dan Tokoh Masyarakat																		
			Jumlah Laporan Pelaksanaan Harmonisasi Hubungan dengan Tokoh Agama dan Tokoh Masyarakat				1 Laporan	1 Laporan	40.000.000,00	2.000.000,00	102.000.000,00	62.000.000,00	Kab. Indragiri Hilir, Semua Kecamatan, Semua Kel/Desa	DANA TRANSFER UMUM-DANA ALOKASI UMUM BANTUAN KEUANGAN KHUSUS DARI PEMERINTAH DAERAH PROVINSI	-	Penguatan tata kelola kelembagaan dan implementasi perencanaan pembangunan daerah Penguatan tata kelola kelembagaan dan implementasi perencanaan pembangunan daerah			55.816.000,00	KECAMATAN TEMBILAHAN

NO	KODE	URUSAN / BIDANG URUSAN / PROGRAM / KEGIATAN / SUB KEGIATAN	INDIKATOR PROGRAM / KEGIATAN / SUB KEGIATAN	TARGET AKHIR PERIODE RENSTRA OPD	REALISASI CAPAIAN RENJA OPD TAHUN 2022	PRAKIRAAN CAPAIAN TARGET RENJA OPD TAHUN 2023	CAPAIAN KINERJA DAN KERANGKA PENDANAAN										KELOMPOK SASARAN	PRAKIRAAN MAJU RENCANA TAHUN 2025		PERANGKAT DAERAH PENANGGUNG JAWAB
							TARGET 2024		PAGU INDIKATIF (Rp)			Bertambah/Berkurang (10-12)	LOKASI	SUMBER DANA	PRIORITAS			TARGET	PAGU INDIKATIF (Rp)	
							SEBELUM	SESUDAH	RKPD 2024	APBD 2024	RKPD PERUBAHAN 2024				NASIONAL	DAERAH				
1	2	3	4	5	6	7	8	9	10	11	12	13	14	15	16	17	18	19	20	21
4.	**7.01.05**	**PROGRAM PENYELENGGARAAN URUSAN PEMERINTAHAN UMUM**	**Persentase Penyelengaraan Urusan Pemerintahan Umum yang di selesaikan**				**100 %**	**100 %**	**102.620.000,00**	**102.620.000,00**	**102.620.000,00**	**-12.895.000,00**							**89.725.000,00**	
	7.01.05.2.01	Penyelenggaraan Urusan Pemerintahan Umum Sesuai Penugasan Kepala Daerah	*Persentase Penyelenggaraan Urusan Pemerintahan Umum yang diselesaikan , (Dengan Satuan:Persen)*				100 persen	100 persen	102.620.000,00	102.620.000,00	102.620.000,00	0,00			-	Peningkatan sistem pengawasan dan pengendalian internal penyelenggaraan pemerintahan Peningkatan sistem pengawasan dan pengendalian internal penyelenggaraan pemerintahan	-		89.725.000,00	KECAMATAN TEMBILAHAN
	7.01.05.2.01.0004	Pembinaan Kerukunan Antar Suku dan Intra Suku, Umat Beragama, Ras, dan Golongan Lainnya Guna Mewujudkan Stabilitas Keamanan Lokal, Regional, dan Nasional																		
			Jumlah Orang yang Mengikuti Pembinaan Kerukunan Antar Suku dan Intra Suku , Umat Beragama, Ras, dan Golongan Lainnya Guna Mewujudkan Stabilitas Keamanan Lokal, Regional, dan Nasional				30 Orang	36 Orang	102.620.000,00	102.620.000,00	102.620.000,00	0,00	Kab. Indragiri Hilir, Semua Kecamatan, Semua Kel/Desa	DANA TRANSFER UMUM-DANA ALOKASI UMUM	-	Peningkatan sistem pengawasan dan pengendalian internal penyelenggaraan pemerintahan Peningkatan sistem pengawasan dan pengendalian internal penyelenggaraan pemerintahan			89.725.000,00	KECAMATAN TEMBILAHAN
5.	**7.01.06**	**PROGRAM PEMBINAAN DAN PENGAWASAN PEMERINTAHAN DESA**	**Persentase Desa/Kelurahan yang Tertib Administrasi**				**100 %**	**100 %**	**113.212.000,00**	**126.812.000,00**	**126.812.000,00**	**-86.570.000,00**							**26.642.000,00**	
	7.01.06.2.01	Fasilitasi, Rekomendasi dan Koordinasi Pembinaan dan Pengawasan Pemerintahan Desa	*Persentase Rekomendasi dan Koordinasi Pembinaan dan Pengawasan Pemerintahan Desa yang difasilitasi. (Dengan Satuan:Persen*				100 persen	100 persen	113.212.000,00	126.812.000,00	126.812.000,00	13.600.000,00			-	Penguatan tata kelola kelembagaan dan implementasi perencanaan pembangunan daerah Penguatan tata kelola kelembagaan dan implementasi perencanaan pembangunan daerah	-		26.642.000,00	KECAMATAN TEMBILAHAN
	7.01.06.2.01.0012	Fasilitasi Pelaksanaan Tugas, Fungsi, dan Kewajiban Lembaga Kemasyarakatan																		
			Jumlah Dokumen Fasilitasi dalam rangka Pelaksanaan Tugas, Fungsi, dan Kewajiban Lembaga Kemasyarakatan				4 Dokumen	5 Dokumen	109.582.000,00	123.182.000,00	123.182.000,00	13.600.000,00	Kab. Indragiri Hilir, Semua Kecamatan, Semua Kel/Desa	DANA TRANSFER UMUM-DANA ALOKASI UMUM	-	Penguatan tata kelola kelembagaan dan implementasi perencanaan pembangunan daerah Penguatan tata kelola kelembagaan dan implementasi perencanaan pembangunan daerah			23.420.000,00	KECAMATAN TEMBILAHAN
	7.01.06.2.01.0013	Fasilitasi Penyusunan Perencanaan Pembangunan Partisipatif																		
			Jumlah Dokumen Fasilitasi dalam rangka Perencanaan Pembangunan Partisipatif				1 Dokumen	1 Dokumen	3.630.000,00	3.630.000,00	3.630.000,00	0,00	Kab. Indragiri Hilir, Semua Kecamatan, Semua Kel/Desa	DANA TRANSFER UMUM-DANA ALOKASI UMUM	-	Penguatan tata kelola kelembagaan dan implementasi perencanaan pembangunan daerah Penguatan tata kelola kelembagaan dan implementasi perencanaan pembangunan daerah			3.222.000,00	KECAMATAN TEMBILAHAN
		KELURAHAN SEBERANG TEMBILAHAN SELATAN							**11.081.616.000,00**	**11.338.085.993,00**	**11.638.085.993,00**	**556.469.993,00**							**11.249.113.000,00**	
	7	**UNSUR KEWILAYAHAN**							**11.081.616.000,00**	**11.338.085.993,00**	**11.638.085.993,00**	**556.469.993,00**							**11.249.113.000,00**	
	7.01	**KECAMATAN**							**11.081.616.000,00**	**11.338.085.993,00**	**11.638.085.993,00**	**556.469.993,00**							**11.249.113.000,00**	
1.	**7.01.03**	**PROGRAM PEMBERDAYAAN MASYARAKAT DESA DAN KELURAHAN**	**Tingkat Partisipasi Masyarakat dalam Pembangunan dikecamatan**				**100 %**	**100 %**	**2.426.403.156,00**	**2.426.403.156,00**	**2.626.403.156,00**	**-125.203.156,00**							**2.301.200.000,00**	
	7.01.03.2.02	Kegiatan Pemberdayaan Kelurahan	*Cakupan Pemberdayaan Masyarakat Desa dan kelurahan Tembilahan Kota. (Dengan Satuan:Persen*				100 persen	100 persen	2.426.403.156,00	2.426.403.156,00	2.626.403.156,00	200.000.000,00			-	Optimalisasi perlindungan sosial dan pemberdayaan masyarakat dalam rangka pengentasan kemiskinan Optimalisasi perlindungan sosial dan pemberdayaan masyarakat dalam rangka pengentasan kemiskinan	-		2.301.200.000,00	KECAMATAN TEMBILAHAN
	7.01.03.2.02.0003	Pemberdayaan Masyarakat di Kelurahan																		
			Jumlah Pokmas dan Ormas yang Melaksanakan Pemberdayaan Masyarakat di Kelurahan				0 Pokmas / Ormas	31 Pokmas / Ormas	162.200.000,00	162.200.000,00	187.200.000,00	25.000.000,00	Kab. Indragiri Hilir, Tembilahan, Seberang Tembilahan Selatan	DANA TRANSFER UMUM-DANA ALOKASI UMUM BANTUAN KEUANGAN KHUSUS DARI PEMERINTAH DAERAH PROVINSI	-	Optimalisasi perlindungan sosial dan pemberdayaan masyarakat dalam rangka pengentasan kemiskinan Optimalisasi perlindungan sosial dan pemberdayaan masyarakat dalam rangka pengentasan kemiskinan			157.200.000,00	KECAMATAN TEMBILAHAN
		KELURAHAN SEBERANG TEMBILAHAN BARAT							**11.081.616.000,00**	**11.338.085.993,00**	**11.638.085.993,00**	**556.469.993,00**							**11.249.113.000,00**	
	7	**UNSUR KEWILAYAHAN**							**11.081.616.000,00**	**11.338.085.993,00**	**11.638.085.993,00**	**556.469.993,00**							**11.249.113.000,00**	
	7.01	**KECAMATAN**							**11.081.616.000,00**	**11.338.085.993,00**	**11.638.085.993,00**	**556.469.993,00**							**11.249.113.000,00**	
1.	**7.01.03**	**PROGRAM PEMBERDAYAAN MASYARAKAT DESA DAN KELURAHAN**	**Tingkat Partisipasi Masyarakat dalam Pembangunan dikecamatan**				**100 %**	**100 %**	**2.426.403.156,00**	**2.426.403.156,00**	**2.626.403.156,00**	**-125.203.156,00**							**2.301.200.000,00**	
	7.01.03.2.02	Kegiatan Pemberdayaan Kelurahan	*Cakupan Pemberdayaan Masyarakat Desa dan kelurahan Tembilahan Kota. (Dengan Satuan:Persen*				100 persen	100 persen	2.426.403.156,00	2.426.403.156,00	2.626.403.156,00	200.000.000,00			-	Optimalisasi perlindungan sosial dan pemberdayaan masyarakat dalam rangka pengentasan kemiskinan Optimalisasi perlindungan sosial dan pemberdayaan masyarakat dalam rangka pengentasan kemiskinan	-		2.301.200.000,00	KECAMATAN TEMBILAHAN

NO	KODE	URUSAN / BIDANG URUSAN / PROGRAM / KEGIATAN / SUB KEGIATAN	INDIKATOR PROGRAM / KEGIATAN / SUB KEGIATAN	TARGET AKHIR PERIODE RENSTRA OPD	REALISASI CAPAIAN RENJA OPD TAHUN 2022	PRAKIRAAN CAPAIAN TARGET RENJA OPD TAHUN 2023	CAPAIAN KINERJA DAN KERANGKA PENDANAAN										KELOMPOK SASARAN	PRAKIRAAN MAJU RENCANA TAHUN 2025		PERANGKAT DAERAH PENANGGUNG JAWAB
							TARGET 2024		PAGU INDIKATIF (Rp)			Bertambah/Berkurang (10-12)	LOKASI	SUMBER DANA	PRIORITAS			TARGET	PAGU INDIKATIF (Rp)	
							SEBELUM	SESUDAH	RKPD 2024	APBD 2024	RKPD PERUBAHAN 2024				NASIONAL	DAERAH				
1	2	3	4	5	6	7	8	9	10	11	12	13	14	15	16	17	18	19	20	21
	7.01.03.2.02.0003	Pemberdayaan Masyarakat di Kelurahan																		
			Jumlah Pokmas dan Ormas yang Melaksanakan Pemberdayaan Masyarakat di Kelurahan				0 Pokmas / Ormas	39 Pokmas / Ormas	175.993.064,00	175.993.064,00	200.993.064,00	25.000.000,00	Kab. Indragiri Hilir, Tembilahan, Seberang Tembilahan Barat	DANA TRANSFER UMUM-DANA ALOKASI UMUM BANTUAN KEUANGAN KHUSUS DARI PEMERINTAH DAERAH PROVINSI	-	Optimalisasi perlindungan sosial dan pemberdayaan masyarakat dalam rangka pengentasan kemiskinan Optimalisasi perlindungan sosial dan pemberdayaan masyarakat dalam rangka pengentasan kemiskinan			171.000.000,00	KECAMATAN TEMBILAHAN
		KELURAHAN TEMBILAHAN HILIR							**11.081.616.000,00**	**11.338.085.993,00**	**11.638.085.993,00**	**556.469.993,00**							**11.249.113.000,00**	
	7	**UNSUR KEWILAYAHAN**							**11.081.616.000,00**	**11.338.085.993,00**	**11.638.085.993,00**	**556.469.993,00**							**11.249.113.000,00**	
	7.01	**KECAMATAN**							**11.081.616.000,00**	**11.338.085.993,00**	**11.638.085.993,00**	**556.469.993,00**							**11.249.113.000,00**	
1.	**7.01.03**	**PROGRAM PEMBERDAYAAN MASYARAKAT DESA DAN KELURAHAN**	**Tingkat Partisipasi Masyarakat dalam Pembangunan dikecamatan**				**100 %**	**100 %**	**2.426.403.156,00**	**2.426.403.156,00**	**2.626.403.156,00**	**-125.203.156,00**							**2.301.200.000,00**	
	7.01.03.2.02	Kegiatan Pemberdayaan Kelurahan	*Cakupan Pemberdayaan Masyarakat Desa dan kelurahan Tembilahan Kota. (Dengan Satuan:Persen*				100 persen	100 persen	2.426.403.156,00	2.426.403.156,00	2.626.403.156,00	200.000.000,00			-	Optimalisasi perlindungan sosial dan pemberdayaan masyarakat dalam rangka pengentasan kemiskinan Optimalisasi perlindungan sosial dan pemberdayaan masyarakat dalam rangka pengentasan kemiskinan	-		2.301.200.000,00	KECAMATAN TEMBILAHAN
	7.01.03.2.02.0003	Pemberdayaan Masyarakat di Kelurahan																		
			Jumlah Pokmas dan Ormas yang Melaksanakan Pemberdayaan Masyarakat di Kelurahan				0 Pokmas / Ormas	114 Pokmas / Ormas	414.000.000,00	414.000.000,00	439.000.000,00	25.000.000,00	Kab. Indragiri Hilir, Tembilahan, Tembilahan Hilir	DANA TRANSFER UMUM-DANA ALOKASI UMUM BANTUAN KEUANGAN KHUSUS DARI PEMERINTAH DAERAH PROVINSI	-	Optimalisasi perlindungan sosial dan pemberdayaan masyarakat dalam rangka pengentasan kemiskinan Optimalisasi perlindungan sosial dan pemberdayaan masyarakat dalam rangka pengentasan kemiskinan			389.000.000,00	KECAMATAN TEMBILAHAN
		KELURAHAN SUNGAI BERINGIN							**11.081.616.000,00**	**11.338.085.993,00**	**11.638.085.993,00**	**556.469.993,00**							**11.249.113.000,00**	
	7	**UNSUR KEWILAYAHAN**							**11.081.616.000,00**	**11.338.085.993,00**	**11.638.085.993,00**	**556.469.993,00**							**11.249.113.000,00**	
	7.01	**KECAMATAN**							**11.081.616.000,00**	**11.338.085.993,00**	**11.638.085.993,00**	**556.469.993,00**							**11.249.113.000,00**	
1.	**7.01.03**	**PROGRAM PEMBERDAYAAN MASYARAKAT DESA DAN KELURAHAN**	**Tingkat Partisipasi Masyarakat dalam Pembangunan dikecamatan**				**100 %**	**100 %**	**2.426.403.156,00**	**2.426.403.156,00**	**2.626.403.156,00**	**-125.203.156,00**							**2.301.200.000,00**	
	7.01.03.2.02	Kegiatan Pemberdayaan Kelurahan	*Cakupan Pemberdayaan Masyarakat Desa dan kelurahan Tembilahan Kota. (Dengan Satuan:Persen*				100 persen	100 persen	2.426.403.156,00	2.426.403.156,00	2.626.403.156,00	200.000.000,00			-	Optimalisasi perlindungan sosial dan pemberdayaan masyarakat dalam rangka pengentasan kemiskinan Optimalisasi perlindungan sosial dan pemberdayaan masyarakat dalam rangka pengentasan kemiskinan	-		2.301.200.000,00	KECAMATAN TEMBILAHAN
	7.01.03.2.02.0003	Pemberdayaan Masyarakat di Kelurahan																		
			Jumlah Pokmas dan Ormas yang Melaksanakan Pemberdayaan Masyarakat di Kelurahan				0 Pokmas / Ormas	89 Pokmas / Ormas	293.800.000,00	293.800.000,00	318.800.000,00	25.000.000,00	Kab. Indragiri Hilir, Tembilahan, Sungaiberingin	DANA TRANSFER UMUM-DANA ALOKASI UMUM BANTUAN KEUANGAN KHUSUS DARI PEMERINTAH DAERAH PROVINSI	-	Optimalisasi perlindungan sosial dan pemberdayaan masyarakat dalam rangka pengentasan kemiskinan Optimalisasi perlindungan sosial dan pemberdayaan masyarakat dalam rangka pengentasan kemiskinan			288.800.000,00	KECAMATAN TEMBILAHAN
		KELURAHAN SUNGAI PERAK							**11.081.616.000,00**	**11.338.085.993,00**	**11.638.085.993,00**	**556.469.993,00**							**11.249.113.000,00**	
	7	**UNSUR KEWILAYAHAN**							**11.081.616.000,00**	**11.338.085.993,00**	**11.638.085.993,00**	**556.469.993,00**							**11.249.113.000,00**	
	7.01	**KECAMATAN**							**11.081.616.000,00**	**11.338.085.993,00**	**11.638.085.993,00**	**556.469.993,00**							**11.249.113.000,00**	
1.	**7.01.03**	**PROGRAM PEMBERDAYAAN MASYARAKAT DESA DAN KELURAHAN**	**Tingkat Partisipasi Masyarakat dalam Pembangunan dikecamatan**				**100 %**	**100 %**	**2.426.403.156,00**	**2.426.403.156,00**	**2.626.403.156,00**	**-125.203.156,00**							**2.301.200.000,00**	
	7.01.03.2.02	Kegiatan Pemberdayaan Kelurahan	*Cakupan Pemberdayaan Masyarakat Desa dan kelurahan Tembilahan Kota. (Dengan Satuan:Persen*				100 persen	100 persen	2.426.403.156,00	2.426.403.156,00	2.626.403.156,00	200.000.000,00			-	Optimalisasi perlindungan sosial dan pemberdayaan masyarakat dalam rangka pengentasan kemiskinan Optimalisasi perlindungan sosial dan pemberdayaan masyarakat dalam rangka pengentasan kemiskinan	-		2.301.200.000,00	KECAMATAN TEMBILAHAN
	7.01.03.2.02.0003	Pemberdayaan Masyarakat di Kelurahan																		
			Jumlah Pokmas dan Ormas yang Melaksanakan Pemberdayaan Masyarakat di Kelurahan				0 Pokmas / Ormas	0 Pokmas / Ormas	253.600.000,00	253.600.000,00	278.600.000,00	25.000.000,00	Kab. Indragiri Hilir, Tembilahan, Sungaiperak	DANA TRANSFER UMUM-DANA ALOKASI UMUM BANTUAN KEUANGAN KHUSUS DARI PEMERINTAH DAERAH PROVINSI	-	Optimalisasi perlindungan sosial dan pemberdayaan masyarakat dalam rangka pengentasan kemiskinan Optimalisasi perlindungan sosial dan pemberdayaan masyarakat dalam rangka pengentasan kemiskinan			238.600.000,00	KECAMATAN TEMBILAHAN
		KELURAHAN PEKAN ARBA							**11.081.616.000,00**	**11.338.085.993,00**	**11.638.085.993,00**	**556.469.993,00**							**11.249.113.000,00**	
	7	**UNSUR KEWILAYAHAN**							**11.081.616.000,00**	**11.338.085.993,00**	**11.638.085.993,00**	**556.469.993,00**							**11.249.113.000,00**	
	7.01	**KECAMATAN**							**11.081.616.000,00**	**11.338.085.993,00**	**11.638.085.993,00**	**556.469.993,00**							**11.249.113.000,00**	

NO	KODE	URUSAN / BIDANG URUSAN / PROGRAM / KEGIATAN / SUB KEGIATAN	INDIKATOR PROGRAM / KEGIATAN / SUB KEGIATAN	TARGET AKHIR PERIODE RENSTRA OPD	REALISASI CAPAIAN RENJA OPD TAHUN 2022	PRAKIRAAN CAPAIAN TARGET RENJA OPD TAHUN 2023	CAPAIAN KINERJA DAN KERANGKA PENDANAAN										KELOMPOK SASARAN	PRAKIRAAN MAJU RENCANA TAHUN 2025		PERANGKAT DAERAH PENANGGUNG JAWAB
							TARGET 2024		PAGU INDIKATIF (Rp)			Bertambah/Berkurang (10-12)	LOKASI	SUMBER DANA	PRIORITAS			TARGET	PAGU INDIKATIF (Rp)	
							SEBELUM	SESUDAH	RKPD 2024	APBD 2024	RKPD PERUBAHAN 2024				NASIONAL	DAERAH				
1	2	3	4	5	6	7	8	9	10	11	12	13	14	15	16	17	18	19	20	21
1.	**7.01.03**	**PROGRAM PEMBERDAYAAN MASYARAKAT DESA DAN KELURAHAN**	**Tingkat Partisipasi Masyarakat dalam Pembangunan dikecamatan**				**100 %**	**100 %**	**2.426.403.156,00**	**2.426.403.156,00**	**2.626.403.156,00**	**-125.203.156,00**							**2.301.200.000,00**	
	7.01.03.2.02	Kegiatan Pemberdayaan Kelurahan	*Cakupan Pemberdayaan Masyarakat Desa dan kelurahan Tembilahan Kota. (Dengan Satuan:Persen*				100 persen	100 persen	2.426.403.156,00	2.426.403.156,00	2.626.403.156,00	200.000.000,00			-	Optimalisasi perlindungan sosial dan pemberdayaan masyarakat dalam rangka pengentasan kemiskinan Optimalisasi perlindungan sosial dan pemberdayaan masyarakat dalam rangka pengentasan kemiskinan	-		2.301.200.000,00	KECAMATAN TEMBILAHAN
	7.01.03.2.02.0003	Pemberdayaan Masyarakat di Kelurahan																		
			Jumlah Pokmas dan Ormas yang Melaksanakan Pemberdayaan Masyarakat di Kelurahan				0 Pokmas / Ormas	0 Pokmas / Ormas	358.700.000,00	358.700.000,00	383.700.000,00	25.000.000,00	Kab. Indragiri Hilir, Tembilahan, Pekan Arba	DANA TRANSFER UMUM-DANA ALOKASI UMUM BANTUAN KEUANGAN KHUSUS DARI PEMERINTAH DAERAH PROVINSI	-	Optimalisasi perlindungan sosial dan pemberdayaan masyarakat dalam rangka pengentasan kemiskinan Optimalisasi perlindungan sosial dan pemberdayaan masyarakat dalam rangka pengentasan kemiskinan			306.200.000,00	KECAMATAN TEMBILAHAN
		KELURAHAN SEBERANG TEMBILAHAN							**11.081.616.000,00**	**11.338.085.993,00**	**11.638.085.993,00**	**556.469.993,00**							**11.249.113.000,00**	
	7	**UNSUR KEWILAYAHAN**							**11.081.616.000,00**	**11.338.085.993,00**	**11.638.085.993,00**	**556.469.993,00**							**11.249.113.000,00**	
	7.01	**KECAMATAN**							**11.081.616.000,00**	**11.338.085.993,00**	**11.638.085.993,00**	**556.469.993,00**							**11.249.113.000,00**	
1.	**7.01.01**	**PROGRAM PENUNJANG URUSAN PEMERINTAHAN DAERAH KABUPATEN/KOTA**	**Cakupan Penunjang Urusan Pemerintah Daerah yang terpenuhi**				**100 %**	**100 %**	**8.396.180.844,00**	**8.677.050.837,00**	**8.677.050.837,00**	**371.998.156,00**							**8.768.179.000,00**	
	7.01.01.2.07	Pengadaan Barang Milik Daerah Penunjang Urusan Pemerintah Daerah	-				-	-	66.390.000,00	66.390.000,00	66.390.000,00	0,00			-	Penguatan tata kelola kelembagaan dan implementasi perencanaan pembangunan daerah Penguatan tata kelola kelembagaan dan implementasi perencanaan pembangunan daerah	-		0,00	KECAMATAN TEMBILAHAN
	7.01.01.2.07.0011	Pengadaan Sarana dan Prasarana Pendukung Gedung Kantor atau Bangunan Lainnya																		
			Jumlah Unit Sarana dan Prasarana Pendukung Gedung Kantor atau Bangunan Lainnya yang Disediakan				1 Unit	1 Unit	66.390.000,00	66.390.000,00	66.390.000,00	0,00	Kab. Indragiri Hilir, Semua Kecamatan, Semua Kel/Desa	PENDAPATAN ASLI DAERAH (PAD)	-	Penguatan tata kelola kelembagaan dan implementasi perencanaan pembangunan daerah Penguatan tata kelola kelembagaan dan implementasi perencanaan pembangunan daerah			0,00	KECAMATAN TEMBILAHAN
2.	**7.01.03**	**PROGRAM PEMBERDAYAAN MASYARAKAT DESA DAN KELURAHAN**	**Tingkat Partisipasi Masyarakat dalam Pembangunan dikecamatan**				**100 %**	**100 %**	**2.426.403.156,00**	**2.426.403.156,00**	**2.626.403.156,00**	**-125.203.156,00**							**2.301.200.000,00**	
	7.01.03.2.02	Kegiatan Pemberdayaan Kelurahan	*Cakupan Pemberdayaan Masyarakat Desa dan kelurahan Tembilahan Kota. (Dengan Satuan:Persen*				100 persen	100 persen	2.426.403.156,00	2.426.403.156,00	2.626.403.156,00	200.000.000,00			-	Optimalisasi perlindungan sosial dan pemberdayaan masyarakat dalam rangka pengentasan kemiskinan Optimalisasi perlindungan sosial dan pemberdayaan masyarakat dalam rangka pengentasan kemiskinan	-		2.301.200.000,00	KECAMATAN TEMBILAHAN
	7.01.03.2.02.0003	Pemberdayaan Masyarakat di Kelurahan																		
			Jumlah Pokmas dan Ormas yang Melaksanakan Pemberdayaan Masyarakat di Kelurahan				0 Pokmas / Ormas	50 Pokmas / Ormas	221.910.092,00	221.910.092,00	246.910.092,00	25.000.000,00	Kab. Indragiri Hilir, Tembilahan, Seberang Tembilahan	DANA TRANSFER UMUM-DANA ALOKASI UMUM BANTUAN KEUANGAN KHUSUS DARI PEMERINTAH DAERAH PROVINSI	-	Optimalisasi perlindungan sosial dan pemberdayaan masyarakat dalam rangka pengentasan kemiskinan Optimalisasi perlindungan sosial dan pemberdayaan masyarakat dalam rangka pengentasan kemiskinan			209.200.000,00	KECAMATAN TEMBILAHAN
		KELURAHAN TEMBILAHAN KOTA							**11.081.616.000,00**	**11.338.085.993,00**	**11.638.085.993,00**	**556.469.993,00**							**11.249.113.000,00**	
	7	**UNSUR KEWILAYAHAN**							**11.081.616.000,00**	**11.338.085.993,00**	**11.638.085.993,00**	**556.469.993,00**							**11.249.113.000,00**	
	7.01	**KECAMATAN**							**11.081.616.000,00**	**11.338.085.993,00**	**11.638.085.993,00**	**556.469.993,00**							**11.249.113.000,00**	
1.	**7.01.03**	**PROGRAM PEMBERDAYAAN MASYARAKAT DESA DAN KELURAHAN**	**Tingkat Partisipasi Masyarakat dalam Pembangunan dikecamatan**				**100 %**	**100 %**	**2.426.403.156,00**	**2.426.403.156,00**	**2.626.403.156,00**	**-125.203.156,00**							**2.301.200.000,00**	
	7.01.03.2.02	Kegiatan Pemberdayaan Kelurahan	*Cakupan Pemberdayaan Masyarakat Desa dan kelurahan Tembilahan Kota. (Dengan Satuan:Persen*				100 persen	100 persen	2.426.403.156,00	2.426.403.156,00	2.626.403.156,00	200.000.000,00			-	Optimalisasi perlindungan sosial dan pemberdayaan masyarakat dalam rangka pengentasan kemiskinan Optimalisasi perlindungan sosial dan pemberdayaan masyarakat dalam rangka pengentasan kemiskinan	-		2.301.200.000,00	KECAMATAN TEMBILAHAN
	7.01.03.2.02.0003	Pemberdayaan Masyarakat di Kelurahan																		

NO	KODE	URUSAN / BIDANG URUSAN / PROGRAM / KEGIATAN / SUB KEGIATAN	INDIKATOR PROGRAM / KEGIATAN / SUB KEGIATAN	TARGET AKHIR PERIODE RENSTRA OPD	REALISASI CAPAIAN RENJA OPD TAHUN 2022	PRAKIRAAN CAPAIAN TARGET RENJA OPD TAHUN 2023	CAPAIAN KINERJA DAN KERANGKA PENDANAAN										KELOMPOK SASARAN	PRAKIRAAN MAJU RENCANA TAHUN 2025		PERANGKAT DAERAH PENANGGUNG JAWAB
							TARGET 2024		PAGU INDIKATIF (Rp)			Bertambah/Berkurang (10-12)	LOKASI	SUMBER DANA	PRIORITAS			TARGET	PAGU INDIKATIF (Rp)	
							SEBELUM	SESUDAH	RKPD 2024	APBD 2024	RKPD PERUBAHAN 2024				NASIONAL	DAERAH				
1	2	3	4	5	6	7	8	9	10	11	12	13	14	15	16	17	18	19	20	21
			Jumlah Pokmas dan Ormas yang Melaksanakan Pemberdayaan Masyarakat di Kelurahan				0 Pokmas / Ormas	169 Pokmas / Ormas	546.200.000,00	546.200.000,00	571.200.000,00	25.000.000,00	Kab. Indragiri Hilir, Tembilahan, Tembilahan Kota	DANA TRANSFER UMUM-DANA ALOKASI UMUM BANTUAN KEUANGAN KHUSUS DARI PEMERINTAH DAERAH PROVINSI	-	Optimalisasi perlindungan sosial dan pemberdayaan masyarakat dalam rangka pengentasan kemiskinan Optimalisasi perlindungan sosial dan pemberdayaan masyarakat dalam rangka pengentasan kemiskinan			541.200.000,00	KECAMATAN TEMBILAHAN
		KECAMATAN TEMBILAHAN HULU							**5.053.509.000,00**	**5.003.509.000,00**	**5.153.509.000,00**	**100.000.000,00**							**5.412.739.000,00**	
	7	**UNSUR KEWILAYAHAN**							**5.053.509.000,00**	**5.003.509.000,00**	**5.153.509.000,00**	**100.000.000,00**							**5.412.739.000,00**	
	7.01	**KECAMATAN**							**5.053.509.000,00**	**5.003.509.000,00**	**5.153.509.000,00**	**100.000.000,00**							**5.412.739.000,00**	
1.	**7.01.01**	**PROGRAM PENUNJANG URUSAN PEMERINTAHAN DAERAH KABUPATEN/KOTA**	**Cakupan Penunjang Urusan Pemerintah Daerah yang terpenuhi**				**100 %**	**100 %**	**3.958.572.500,00**	**3.914.332.500,00**	**3.914.332.500,00**	**252.758.500,00**							**4.211.331.000,00**	
	7.01.01.2.02	Administrasi Keuangan Perangkat Daerah	*Cakupan Ketersediaan administrasi dan Sarana dan Prasarana Aparatur Perkantoran*				-	100 Persen	3.518.239.100,00	3.518.239.100,00	3.518.239.100,00	0,00			Revolusi Mental dan Pembangunan Kebudayaan	Penguatan tata kelola kelembagaan dan implementasi perencanaan pembangunan daerah Penguatan tata kelola kelembagaan dan implementasi perencanaan pembangunan daerah	Seluruh ASN		3.919.099.000,00	KECAMATAN TEMBILAHAN HULU
	7.01.01.2.02.0001	Penyediaan Gaji dan Tunjangan ASN																		
			Jumlah Orang yang Menerima Gaji dan Tunjangan ASN				33 Orang/bulan	31 Orang/bulan	3.518.239.100,00	3.518.239.100,00	3.518.239.100,00	0,00	Kab. Indragiri Hilir, Tembilahan Hulu, Tembilahan Hulu	DANA TRANSFER UMUM-DANA ALOKASI UMUM	Revolusi Mental dan Pembangunan Kebudayaan	Penguatan tata kelola kelembagaan dan implementasi perencanaan pembangunan daerah Penguatan tata kelola kelembagaan dan implementasi perencanaan pembangunan daerah			3.919.099.000,00	KECAMATAN TEMBILAHAN HULU
	7.01.01.2.03	Administrasi Barang Milik Daerah pada Perangkat Daerah	*Persentase Aset dan Barang Milik Daerah (BMD) pada Pengelola yang terpelihara*				-	100 Persen	11.250.000,00	11.250.000,00	11.250.000,00	0,00			Revolusi Mental dan Pembangunan Kebudayaan	Peningkatan sistem pengawasan dan pengendalian internal penyelenggaraan pemerintahan Peningkatan sistem pengawasan dan pengendalian internal penyelenggaraan pemerintahan	Barang Milik Daerah		49.681.000,00	KECAMATAN TEMBILAHAN HULU
	7.01.01.2.03.0002	Pengamanan Barang Milik Daerah SKPD																		
			Jumlah Dokumen Pengamanan Barang Milik Daerah SKPD				2 Dokumen	2 Dokumen	11.250.000,00	11.250.000,00	11.250.000,00	0,00	Kab. Indragiri Hilir, Semua Kecamatan, Semua Kel/Desa	DANA TRANSFER UMUM-DANA ALOKASI UMUM	Revolusi Mental dan Pembangunan Kebudayaan	Peningkatan sistem pengawasan dan pengendalian internal penyelenggaraan pemerintahan Peningkatan sistem pengawasan dan pengendalian internal penyelenggaraan pemerintahan			49.681.000,00	KECAMATAN TEMBILAHAN HULU
	7.01.01.2.05	Administrasi Kepegawaian Perangkat Daerah	*Persentase Jumlah Pakaian Dinas Beserta Atribut Kelengkapann yang disediakan*				-	100 Persen	4.500.000,00	4.500.000,00	4.500.000,00	0,00			Revolusi Mental dan Pembangunan Kebudayaan	Penguatan tata kelola kelembagaan dan implementasi perencanaan pembangunan daerah Penguatan tata kelola kelembagaan dan implementasi perencanaan pembangunan daerah	Aparatur Pemerintah di Kecamatan		41.751.000,00	KECAMATAN TEMBILAHAN HULU
	7.01.01.2.05.0002	Pengadaan Pakaian Dinas beserta Atribut Kelengkapannya																		
			Jumlah Paket Pakaian Dinas beserta Atribut Kelengkapan				40 Paket	30 Paket	4.500.000,00	4.500.000,00	4.500.000,00	0,00	Kab. Indragiri Hilir, Semua Kecamatan, Semua Kel/Desa	DANA TRANSFER UMUM-DANA ALOKASI UMUM	Revolusi Mental dan Pembangunan Kebudayaan	Penguatan tata kelola kelembagaan dan implementasi perencanaan pembangunan daerah Penguatan tata kelola kelembagaan dan implementasi perencanaan pembangunan daerah			41.751.000,00	KECAMATAN TEMBILAHAN HULU
	7.01.01.2.06	Administrasi Umum Perangkat Daerah	*Persentase pemenuhan kebutuhan administrasi umum perkantoran*				100 Persen	100 Persen	146.893.000,00	117.653.000,00	117.653.000,00	-29.240.000,00			Revolusi Mental dan Pembangunan Kebudayaan	Penguatan tata kelola kelembagaan dan implementasi perencanaan pembangunan daerah Penguatan tata kelola kelembagaan dan implementasi perencanaan pembangunan daerah	ASN, Non ASN dan Masyarakat		110.800.000,00	KECAMATAN TEMBILAHAN HULU
	7.01.01.2.06.0002	Penyediaan Peralatan dan Perlengkapan Kantor																		
			Jumlah Paket Peralatan dan Perlengkapan Kantor yang Disediakan				5 Paket	3 Paket	55.163.000,00	28.163.000,00	28.163.000,00	-27.000.000,00	Kab. Indragiri Hilir, Semua Kecamatan, Semua Kel/Desa	DANA TRANSFER UMUM-DANA ALOKASI UMUM	Revolusi Mental dan Pembangunan Kebudayaan	Penguatan tata kelola kelembagaan dan implementasi perencanaan pembangunan daerah Penguatan tata kelola kelembagaan dan implementasi perencanaan pembangunan daerah			0,00	KECAMATAN TEMBILAHAN HULU
	7.01.01.2.06.0004	Penyediaan Bahan Logistik Kantor																		

NO	KODE	URUSAN / BIDANG URUSAN / PROGRAM / KEGIATAN / SUB KEGIATAN	INDIKATOR PROGRAM / KEGIATAN / SUB KEGIATAN	TARGET AKHIR PERIODE RENSTRA OPD	REALISASI CAPAIAN RENJA OPD TAHUN 2022	PRAKIRAAN CAPAIAN TARGET RENJA OPD TAHUN 2023	CAPAIAN KINERJA DAN KERANGKA PENDANAAN										KELOMPOK SASARAN	PRAKIRAAN MAJU RENCANA TAHUN 2025		PERANGKAT DAERAH PENANGGUNG JAWAB
							TARGET 2024		PAGU INDIKATIF (Rp)			Bertambah/Berkurang (10-12)	LOKASI	SUMBER DANA	PRIORITAS			TARGET	PAGU INDIKATIF (Rp)	
							SEBELUM	SESUDAH	RKPD 2024	APBD 2024	RKPD PERUBAHAN 2024				NASIONAL	DAERAH				
1	2	3	4	5	6	7	8	9	10	11	12	13	14	15	16	17	18	19	20	21
			Jumlah Paket Bahan Logistik Kantor yang Disediakan				2 Paket	2 Paket	22.240.000,00	20.000.000,00	20.000.000,00	-2.240.000,00	Kab. Indragiri Hilir, Semua Kecamatan, Semua Kel/Desa	DANA TRANSFER UMUM-DANA ALOKASI UMUM	Revolusi Mental dan Pembangunan Kebudayaan	Penguatan tata kelola kelembagaan dan implementasi perencanaan pembangunan daerah Penguatan tata kelola kelembagaan dan implementasi perencanaan pembangunan daerah			26.000.000,00	KECAMATAN TEMBILAHAN HULU
	7.01.01.2.06.0005	Penyediaan Barang Cetakan dan Penggandaan																		
			Jumlah Paket Barang Cetakan dan Penggandaan yang Disediakan				2 Paket	2 Paket	21.250.000,00	21.250.000,00	21.250.000,00	0,00	Kab. Indragiri Hilir, Semua Kecamatan, Semua Kel/Desa	DANA TRANSFER UMUM-DANA ALOKASI UMUM	Revolusi Mental dan Pembangunan Kebudayaan	Penguatan tata kelola kelembagaan dan implementasi perencanaan pembangunan daerah Penguatan tata kelola kelembagaan dan implementasi perencanaan pembangunan daerah			20.000.000,00	KECAMATAN TEMBILAHAN HULU
	7.01.01.2.06.0006	Penyediaan Bahan Bacaan dan Peraturan Perundang-undangan																		
			Jumlah Dokumen Bahan Bacaan dan Peraturan Perundang-Undangan yang Disediakan				12 Dokumen	4 Dokumen	4.800.000,00	4.800.000,00	4.800.000,00	0,00	Kab. Indragiri Hilir, Semua Kecamatan, Semua Kel/Desa	DANA TRANSFER UMUM-DANA ALOKASI UMUM	Revolusi Mental dan Pembangunan Kebudayaan	Penguatan tata kelola kelembagaan dan implementasi perencanaan pembangunan daerah Penguatan tata kelola kelembagaan dan implementasi perencanaan pembangunan daerah			4.800.000,00	KECAMATAN TEMBILAHAN HULU
	7.01.01.2.06.0009	Penyelenggaraan Rapat Koordinasi dan Konsultasi SKPD																		
			Jumlah Laporan Penyelenggaraan Rapat Koordinasi dan Konsultasi SKPD				90 Laporan	12 Laporan	43.440.000,00	43.440.000,00	43.440.000,00	0,00	Kab. Indragiri Hilir, Semua Kecamatan, Semua Kel/Desa	DANA TRANSFER UMUM-DANA ALOKASI UMUM	Revolusi Mental dan Pembangunan Kebudayaan	Penguatan tata kelola kelembagaan dan implementasi perencanaan pembangunan daerah Penguatan tata kelola kelembagaan dan implementasi perencanaan pembangunan daerah			60.000.000,00	KECAMATAN TEMBILAHAN HULU
	7.01.01.2.08	Penyediaan Jasa Penunjang Urusan Pemerintahan Daerah	*Persentase ketersediaan jasa Penunjang Operasional Kantor*				-	100 Persen	221.090.400,00	221.090.400,00	221.090.400,00	0,00			Revolusi Mental dan Pembangunan Kebudayaan	Penguatan tata kelola kelembagaan dan implementasi perencanaan pembangunan daerah Penguatan tata kelola kelembagaan dan implementasi perencanaan pembangunan daerah	ASN, Non ASN dan Masyarakat		82.000.000,00	KECAMATAN TEMBILAHAN HULU
	7.01.01.2.08.0001	Penyediaan Jasa Surat Menyurat																		
			Jumlah Laporan Penyediaan Jasa Surat Menyurat				12 0	1 0	6.000.000,00	6.000.000,00	6.000.000,00	0,00	-	DANA TRANSFER UMUM-DANA ALOKASI UMUM	Revolusi Mental dan Pembangunan Kebudayaan	Penguatan tata kelola kelembagaan dan implementasi perencanaan pembangunan daerah Penguatan tata kelola kelembagaan dan implementasi perencanaan pembangunan daerah			6.000.000,00	KECAMATAN TEMBILAHAN HULU
	7.01.01.2.08.0002	Penyediaan Jasa Komunikasi, Sumber Daya Air dan Listrik																		
			Jumlah Laporan Penyediaan Jasa Komunikasi, Sumber Daya Air dan Listrik yang Disediakan				12 Laporan	1 Laporan	26.400.000,00	26.400.000,00	26.400.000,00	0,00	Kab. Indragiri Hilir, Semua Kecamatan, Semua Kel/Desa	DANA TRANSFER UMUM-DANA ALOKASI UMUM	Revolusi Mental dan Pembangunan Kebudayaan	Penguatan tata kelola kelembagaan dan implementasi perencanaan pembangunan daerah Penguatan tata kelola kelembagaan dan implementasi perencanaan pembangunan daerah			36.000.000,00	KECAMATAN TEMBILAHAN HULU
	7.01.01.2.08.0004	Penyediaan Jasa Pelayanan Umum Kantor																		
			Jumlah Laporan Penyediaan Jasa Pelayanan Umum Kantor yang Disediakan				12 Laporan	12 Laporan	188.690.400,00	188.690.400,00	188.690.400,00	0,00	Kab. Indragiri Hilir, Semua Kecamatan, Semua Kel/Desa	DANA TRANSFER UMUM-DANA ALOKASI UMUM	Revolusi Mental dan Pembangunan Kebudayaan	Penguatan tata kelola kelembagaan dan implementasi perencanaan pembangunan daerah Penguatan tata kelola kelembagaan dan implementasi perencanaan pembangunan daerah			40.000.000,00	KECAMATAN TEMBILAHAN HULU
	7.01.01.2.09	Pemeliharaan Barang Milik Daerah Penunjang Urusan Pemerintahan Daerah	*Persentase Barang Milik Daerah yang Terpelihara*				-	100 Persen	56.600.000,00	41.600.000,00	41.600.000,00	-15.000.000,00			Revolusi Mental dan Pembangunan Kebudayaan	Penguatan tata kelola kelembagaan dan implementasi perencanaan pembangunan daerah Penguatan tata kelola kelembagaan dan implementasi perencanaan pembangunan daerah	Barang Milik Daerah (BMD)		8.000.000,00	KECAMATAN TEMBILAHAN HULU
	7.01.01.2.09.0002	Penyediaan Jasa Pemeliharaan, Biaya Pemeliharaan, Pajak dan Perizinan Kendaraan Dinas Operasional atau Lapangan																		

NO	KODE	URUSAN / BIDANG URUSAN / PROGRAM / KEGIATAN / SUB KEGIATAN	INDIKATOR PROGRAM / KEGIATAN / SUB KEGIATAN	TARGET AKHIR PERIODE RENSTRA OPD	REALISASI CAPAIAN RENJA OPD TAHUN 2022	PRAKIRAAN CAPAIAN TARGET RENJA OPD TAHUN 2023	CAPAIAN KINERJA DAN KERANGKA PENDANAAN										KELOMPOK SASARAN	PRAKIRAAN MAJU RENCANA TAHUN 2025		PERANGKAT DAERAH PENANGGUNG JAWAB
							TARGET 2024		PAGU INDIKATIF (Rp)			Bertambah/Berkurang (10-12)	LOKASI	SUMBER DANA	PRIORITAS			TARGET	PAGU INDIKATIF (Rp)	
							SEBELUM	SESUDAH	RKPD 2024	APBD 2024	RKPD PERUBAHAN 2024				NASIONAL	DAERAH				
1	2	3	4	5	6	7	8	9	10	11	12	13	14	15	16	17	18	19	20	21
			Jumlah Kendaraan Dinas Operasional atau Lapangan yang Dipelihara dan dibayarkan Pajak dan Perizinannya				4 Unit	13 Unit	8.500.000,00	8.500.000,00	8.500.000,00	0,00	Kab. Indragiri Hilir, Semua Kecamatan, Semua Kel/Desa	DANA TRANSFER UMUM-DANA ALOKASI UMUM	Revolusi Mental dan Pembangunan Kebudayaan	Penguatan tata kelola kelembagaan dan implementasi perencanaan pembangunan daerah Penguatan tata kelola kelembagaan dan implementasi perencanaan pembangunan daerah			4.000.000,00	KECAMATAN TEMBILAHAN HULU
	7.01.01.2.09.0011	Pemeliharaan/Rehabilitasi Sarana dan Prasarana Pendukung Gedung Kantor atau Bangunan Lainnya																		
			Jumlah Sarana dan Prasarana Pendukung Gedung Kantor atau Bangunan Lainnya yang Dipelihara/Direhabilitasi				5 Unit	8 Unit	48.100.000,00	33.100.000,00	33.100.000,00	-15.000.000,00	Kab. Indragiri Hilir, Semua Kecamatan, Semua Kel/Desa	DANA TRANSFER UMUM-DANA ALOKASI UMUM	-	Penguatan tata kelola kelembagaan dan implementasi perencanaan pembangunan daerah Penguatan tata kelola kelembagaan dan implementasi perencanaan pembangunan daerah			4.000.000,00	KECAMATAN TEMBILAHAN HULU
2.	**7.01.02**	**PROGRAM PENYELENGGARAAN PEMERINTAHAN DAN PELAYANAN PUBLIK**	**Persentase Pelayanan Publik yang diselesaikan**				**70 %**	**70 %**	**81.100.000,00**	**81.100.000,00**	**81.100.000,00**	**156.832.000,00**							**237.932.000,00**	
	7.01.02.2.01	Koordinasi Penyelenggaraan Kegiatan Pemerintahan di Tingkat Kecamatan	*Cakupan kegiatan pemerintahan di kecamatan*				100 Persen	100 Persen	50.000.000,00	50.000.000,00	50.000.000,00	0,00			Revolusi Mental dan Pembangunan Kebudayaan	Penguatan tata kelola kelembagaan dan implementasi perencanaan pembangunan daerah Penguatan tata kelola kelembagaan dan implementasi perencanaan pembangunan daerah	Perangkat Desa/Kelurahan dan Kecamatan		122.459.000,00	KECAMATAN TEMBILAHAN HULU
	7.01.02.2.01.0002	Peningkatan Efektifitas Kegiatan Pemerintahan di Tingkat Kecamatan																		
			Jumlah Dokumen Peningkatan Efektifitas Kegiatan Pemerintahan di Tingkat Kecamatan				3 Dokumen	1 Dokumen	50.000.000,00	50.000.000,00	50.000.000,00	0,00	Kab. Indragiri Hilir, Semua Kecamatan, Semua Kel/Desa	DANA TRANSFER UMUM-DANA ALOKASI UMUM	Revolusi Mental dan Pembangunan Kebudayaan	Penguatan tata kelola kelembagaan dan implementasi perencanaan pembangunan daerah Penguatan tata kelola kelembagaan dan implementasi perencanaan pembangunan daerah			122.459.000,00	KECAMATAN TEMBILAHAN HULU
	7.01.02.2.02	Penyelenggaraan Urusan Pemerintahan yang Tidak Dilaksanakan oleh Unit Kerja Perangkat Daerah yang Ada di Kecamatan	*Cakupan kegiatan pemerintahan di kecamatan*				-	100 Persen	31.100.000,00	31.100.000,00	31.100.000,00	0,00			Revolusi Mental dan Pembangunan Kebudayaan	Penguatan tata kelola kelembagaan dan implementasi perencanaan pembangunan daerah Penguatan tata kelola kelembagaan dan implementasi perencanaan pembangunan daerah	Masyarakat di Kecamatan Tembilahan Hulu		115.473.000,00	KECAMATAN TEMBILAHAN HULU
	7.01.02.2.02.0003	Peningkatan Efektifitas Pelaksanaan Pelayanan kepada Masyarakat di Wilayah Kecamatan																		
			Jumlah Laporan Peningkatan Efektifitas Pelaksanaan Pelayanan kepada Masyarakat di Wilayah Kecamatan				4 Laporan	4 Laporan	31.100.000,00	31.100.000,00	31.100.000,00	0,00	Kab. Indragiri Hilir, Semua Kecamatan, Semua Kel/Desa	DANA TRANSFER UMUM-DANA ALOKASI UMUM	Revolusi Mental dan Pembangunan Kebudayaan	Penguatan tata kelola kelembagaan dan implementasi perencanaan pembangunan daerah Penguatan tata kelola kelembagaan dan implementasi perencanaan pembangunan daerah			115.473.000,00	KECAMATAN TEMBILAHAN HULU
3.	**7.01.03**	**PROGRAM PEMBERDAYAAN MASYARAKAT DESA DAN KELURAHAN**	**Persentase Tingkat Partisipasi Masyarakat dalam Pembangunan di kecamatan**				**-**	**100 Persen**	**937.927.500,00**	**933.367.500,00**	**983.367.500,00**	**-155.127.500,00**							**782.800.000,00**	
	7.01.03.2.01	Koordinasi Kegiatan Pemberdayaan Desa	*Persentase Lembaga kemasyarakatan yang dibina*				-	100 Persen	169.147.500,00	169.147.500,00	169.147.500,00	0,00			Revolusi Mental dan Pembangunan Kebudayaan	Penguatan tata kelola kelembagaan dan implementasi perencanaan pembangunan daerah Penguatan tata kelola kelembagaan dan implementasi perencanaan pembangunan daerah	Masyarakat dan Lembaga Kemasyarakatan di Kecamatan		36.000.000,00	KECAMATAN TEMBILAHAN HULU
	7.01.03.2.01.0003	Peningkatan Efektifitas Kegiatan Pemberdayaan Masyarakat di Wilayah Kecamatan																		
			Jumlah Laporan Peningkatan Efektivitas Kegiatan Pemberdayaan Masyarakat di Wilayah Kecamatan				1 Laporan	2 Laporan	169.147.500,00	169.147.500,00	169.147.500,00	0,00	Kab. Indragiri Hilir, Semua Kecamatan, Semua Kel/Desa	DANA TRANSFER UMUM-DANA ALOKASI UMUM	Revolusi Mental dan Pembangunan Kebudayaan	Penguatan tata kelola kelembagaan dan implementasi perencanaan pembangunan daerah Penguatan tata kelola kelembagaan dan implementasi perencanaan pembangunan daerah			36.000.000,00	KECAMATAN TEMBILAHAN HULU
	7.01.03.2.06	Pemberdayaan dan Kesejahteraan Keluarga Tingkat Kecamatan dan Kelurahan	*Persentase Keluarga yang Terbina*				-	100 Persen	41.980.000,00	37.420.000,00	37.420.000,00	-4.560.000,00			Revolusi Mental dan Pembangunan Kebudayaan	Penguatan tata kelola kelembagaan dan implementasi perencanaan pembangunan daerah Penguatan tata kelola kelembagaan dan implementasi perencanaan pembangunan daerah	PKK dan Dharma Wanita		20.000.000,00	KECAMATAN TEMBILAHAN HULU
	7.01.03.2.06.0002	Peningkatan Kesadaran Keluarga dalam Membangun Kerja Sama antar-Keluarga, Warga, dan Kelompok Masyarakat																		

NO	KODE	URUSAN / BIDANG URUSAN / PROGRAM / KEGIATAN / SUB KEGIATAN	INDIKATOR PROGRAM / KEGIATAN / SUB KEGIATAN	TARGET AKHIR PERIODE RENSTRA OPD	REALISASI CAPAIAN RENJA OPD TAHUN 2022	PRAKIRAAN CAPAIAN TARGET RENJA OPD TAHUN 2023	CAPAIAN KINERJA DAN KERANGKA PENDANAAN										KELOMPOK SASARAN	PRAKIRAAN MAJU RENCANA TAHUN 2025		PERANGKAT DAERAH PENANGGUNG JAWAB
							TARGET 2024		PAGU INDIKATIF (Rp)			Bertambah/Berkurang (10-12)	LOKASI	SUMBER DANA	PRIORITAS			TARGET	PAGU INDIKATIF (Rp)	
							SEBELUM	SESUDAH	RKPD 2024	APBD 2024	RKPD PERUBAHAN 2024				NASIONAL	DAERAH				
1	2	3	4	5	6	7	8	9	10	11	12	13	14	15	16	17	18	19	20	21
			Jumlah Keluarga yang Mengikuti Peningkatan Kesadaran Keluarga dalam Membangun Kerja Sama antar-Keluarga, Warga, dan Kelompok Masyarakat				40 Keluarga	30 Keluarga	41.980.000,00	37.420.000,00	37.420.000,00	-4.560.000,00	Kab. Indragiri Hilir, Semua Kecamatan, Semua Kel/Desa	DANA TRANSFER UMUM-DANA ALOKASI UMUM	Revolusi Mental dan Pembangunan Kebudayaan	Penguatan tata kelola kelembagaan dan implementasi perencanaan pembangunan daerah Penguatan tata kelola kelembagaan dan implementasi perencanaan pembangunan daerah			20.000.000,00	KECAMATAN TEMBILAHAN HULU
4.	**7.01.04**	**PROGRAM KOORDINASI KETENTRAMAN DAN KETERTIBAN UMUM**	**Cakupan Pelayanan Ketentraman dan Ketertiban yang di selesaikan**				**-**	**100 %**	**0,00**	**0,00**	**100.000.000,00**	**100.000.000,00**							**100.000.000,00**	
	7.01.04.2.01	Koordinasi Upaya Penyelenggaraan Ketenteraman dan Ketertiban Umum	*Terlaksananya sinergitas dengan kepolisian negara Republik Indonesia, Tentara Nasional Indonesia dan Instansi Vertikal di Wiilayah Kecamatan*				-	100 Persen	0,00	0,00	100.000.000,00	100.000.000,00			Revolusi Mental dan Pembangunan Kebudayaan	Penguatan tata kelola kelembagaan dan implementasi perencanaan pembangunan daerah Penguatan tata kelola kelembagaan dan implementasi perencanaan pembangunan daerah	Masyarakat, Forkopimcam		100.000.000,00	KECAMATAN TEMBILAHAN HULU
	7.01.04.2.01.0002	Harmonisasi Hubungan dengan Tokoh Agama dan Tokoh Masyarakat																		
			Jumlah Laporan Pelaksanaan Harmonisasi Hubungan dengan Tokoh Agama dan Tokoh Masyarakat				0 Laporan	5 Laporan	0,00	0,00	100.000.000,00	100.000.000,00	Kab. Indragiri Hilir, Semua Kecamatan, Semua Kel/Desa	BANTUAN KEUANGAN KHUSUS DARI PEMERINTAH DAERAH PROVINSI	Revolusi Mental dan Pembangunan Kebudayaan	Penguatan tata kelola kelembagaan dan implementasi perencanaan pembangunan daerah Penguatan tata kelola kelembagaan dan implementasi perencanaan pembangunan daerah			100.000.000,00	KECAMATAN TEMBILAHAN HULU
5.	**7.01.06**	**PROGRAM PEMBINAAN DAN PENGAWASAN PEMERINTAHAN DESA**	**Persentase Desa/Kelurahan yang Tertib Administrasi**				**-**	**100 Persen**	**75.909.000,00**	**74.709.000,00**	**74.709.000,00**	**4.767.000,00**							**80.676.000,00**	
	7.01.06.2.01	Fasilitasi, Rekomendasi dan Koordinasi Pembinaan dan Pengawasan Pemerintahan Desa	*Persentase desa/kelurahan yang melaksanakan pengelolaan Pemerintahan secara Baik*				-	100 Persen	75.909.000,00	74.709.000,00	74.709.000,00	-1.200.000,00			Revolusi Mental dan Pembangunan Kebudayaan	Penguatan tata kelola kelembagaan dan implementasi perencanaan pembangunan daerah Penguatan tata kelola kelembagaan dan implementasi perencanaan pembangunan daerah	Masyarakat dan Desa/Kelurahan		80.676.000,00	KECAMATAN TEMBILAHAN HULU
	7.01.06.2.01.0001	Fasilitasi Penyusunan Peraturan Desa dan Peraturan Kepala Desa																		
			Jumlah Dokumen yang Difasilitasi dalam rangka Penyusunan Peraturan Desa dan Peraturan Kepala Desa				2 Dokumen	2 Dokumen	19.200.000,00	19.200.000,00	19.200.000,00	0,00	Kab. Indragiri Hilir, Semua Kecamatan, Semua Kel/Desa	DANA TRANSFER UMUM-DANA ALOKASI UMUM	Revolusi Mental dan Pembangunan Kebudayaan	Penguatan tata kelola kelembagaan dan implementasi perencanaan pembangunan daerah Penguatan tata kelola kelembagaan dan implementasi perencanaan pembangunan daerah			39.676.000,00	KECAMATAN TEMBILAHAN HULU
	7.01.06.2.01.0012	Fasilitasi Pelaksanaan Tugas, Fungsi, dan Kewajiban Lembaga Kemasyarakatan																		
			Jumlah Dokumen Fasilitasi dalam rangka Pelaksanaan Tugas, Fungsi, dan Kewajiban Lembaga Kemasyarakatan				1 Dokumen	1 Dokumen	45.910.000,00	44.710.000,00	44.710.000,00	-1.200.000,00	Kab. Indragiri Hilir, Tembilahan Hulu, Semua Kel/Desa	DANA TRANSFER UMUM-DANA ALOKASI UMUM	-	Penguatan tata kelola kelembagaan dan implementasi perencanaan pembangunan daerah Penguatan tata kelola kelembagaan dan implementasi perencanaan pembangunan daerah			21.000.000,00	KECAMATAN TEMBILAHAN HULU
	7.01.06.2.01.0013	Fasilitasi Penyusunan Perencanaan Pembangunan Partisipatif																		
			Jumlah Dokumen Fasilitasi dalam rangka Perencanaan Pembangunan Partisipatif				2 Dokumen	1 Dokumen	10.799.000,00	10.799.000,00	10.799.000,00	0,00	Kab. Indragiri Hilir, Semua Kecamatan, Semua Kel/Desa	DANA TRANSFER UMUM-DANA ALOKASI UMUM	Revolusi Mental dan Pembangunan Kebudayaan	Penguatan tata kelola kelembagaan dan implementasi perencanaan pembangunan daerah Penguatan tata kelola kelembagaan dan implementasi perencanaan pembangunan daerah			20.000.000,00	KECAMATAN TEMBILAHAN HULU
		KELURAHAN TEMBILAHAN BARAT							**5.053.509.000,00**	**5.003.509.000,00**	**5.153.509.000,00**	**100.000.000,00**							**5.412.739.000,00**	
	7	**UNSUR KEWILAYAHAN**							**5.053.509.000,00**	**5.003.509.000,00**	**5.153.509.000,00**	**100.000.000,00**							**5.412.739.000,00**	
	7.01	**KECAMATAN**							**5.053.509.000,00**	**5.003.509.000,00**	**5.153.509.000,00**	**100.000.000,00**							**5.412.739.000,00**	
1.	**7.01.03**	**PROGRAM PEMBERDAYAAN MASYARAKAT DESA DAN KELURAHAN**	**Persentase Tingkat Partisipasi Masyarakat dalam Pembangunan di kecamatan**				**-**	**100 Persen**	**937.927.500,00**	**933.367.500,00**	**983.367.500,00**	**-155.127.500,00**							**782.800.000,00**	
	7.01.03.2.02	Kegiatan Pemberdayaan Kelurahan	*Persentase Tingkat Partisipasi Masyarakat dalam Pembangunan di Kelurahan*				-	100 Persen	726.800.000,00	726.800.000,00	776.800.000,00	50.000.000,00			Revolusi Mental dan Pembangunan Kebudayaan	Penguatan tata kelola kelembagaan dan implementasi perencanaan pembangunan daerah Penguatan tata kelola kelembagaan dan implementasi perencanaan pembangunan daerah	ASN, Lembaga Kemasyarakatan dan Masyarakat		726.800.000,00	KECAMATAN TEMBILAHAN HULU
	7.01.03.2.02.0003	Pemberdayaan Masyarakat di Kelurahan																		

NO	KODE	URUSAN / BIDANG URUSAN / PROGRAM / KEGIATAN / SUB KEGIATAN	INDIKATOR PROGRAM / KEGIATAN / SUB KEGIATAN	TARGET AKHIR PERIODE RENSTRA OPD	REALISASI CAPAIAN RENJA OPD TAHUN 2022	PRAKIRAAN CAPAIAN TARGET RENJA OPD TAHUN 2023	CAPAIAN KINERJA DAN KERANGKA PENDANAAN										KELOMPOK SASARAN	PRAKIRAAN MAJU RENCANA TAHUN 2025		PERANGKAT DAERAH PENANGGUNG JAWAB
							TARGET 2024		PAGU INDIKATIF (Rp)			Bertambah/Berkurang (10-12)	LOKASI	SUMBER DANA	PRIORITAS			TARGET	PAGU INDIKATIF (Rp)	
							SEBELUM	SESUDAH	RKPD 2024	APBD 2024	RKPD PERUBAHAN 2024				NASIONAL	DAERAH				
1	2	3	4	5	6	7	8	9	10	11	12	13	14	15	16	17	18	19	20	21
			Jumlah Pokmas dan Ormas yang Melaksanakan Pemberdayaan Masyarakat di Kelurahan				5 Pokmas / Ormas	5 Pokmas / Ormas	218.600.000,00	218.600.000,00	243.600.000,00	25.000.000,00	Kab. Indragiri Hilir, Tembilahan Hulu, Tembilahan Barat	DANA TRANSFER UMUM-DANA ALOKASI UMUM BANTUAN KEUANGAN KHUSUS DARI PEMERINTAH DAERAH PROVINSI	Revolusi Mental dan Pembangunan Kebudayaan	Penguatan tata kelola kelembagaan dan implementasi perencanaan pembangunan daerah Penguatan tata kelola kelembagaan dan implementasi perencanaan pembangunan daerah			223.600.000,00	KECAMATAN TEMBILAHAN HULU
		KELURAHAN TEMBILAHAN HULU							**5.053.509.000,00**	**5.003.509.000,00**	**5.153.509.000,00**	**100.000.000,00**							**5.412.739.000,00**	
	7	**UNSUR KEWILAYAHAN**							**5.053.509.000,00**	**5.003.509.000,00**	**5.153.509.000,00**	**100.000.000,00**							**5.412.739.000,00**	
	7.01	**KECAMATAN**							**5.053.509.000,00**	**5.003.509.000,00**	**5.153.509.000,00**	**100.000.000,00**							**5.412.739.000,00**	
1.	**7.01.03**	**PROGRAM PEMBERDAYAAN MASYARAKAT DESA DAN KELURAHAN**	**Persentase Tingkat Partisipasi Masyarakat dalam Pembangunan di kecamatan**				**-**	**100 Persen**	**937.927.500,00**	**933.367.500,00**	**983.367.500,00**	**-155.127.500,00**							**782.800.000,00**	
	7.01.03.2.02	Kegiatan Pemberdayaan Kelurahan	*Persentase Tingkat Partisipasi Masyarakat dalam Pembangunan di kelurahan*				-	100 Persen	726.800.000,00	726.800.000,00	776.800.000,00	50.000.000,00			Revolusi Mental dan Pembangunan Kebudayaan	Penguatan tata kelola kelembagaan dan implementasi perencanaan pembangunan daerah Penguatan tata kelola kelembagaan dan implementasi perencanaan pembangunan daerah	ASN, Non ASN dan Masyarakat		726.800.000,00	KECAMATAN TEMBILAHAN HULU
	7.01.03.2.02.0003	Pemberdayaan Masyarakat di Kelurahan																		
			Jumlah Pokmas dan Ormas yang Melaksanakan Pemberdayaan Masyarakat di Kelurahan				5 Pokmas / Ormas	5 Pokmas / Ormas	508.200.000,00	508.200.000,00	533.200.000,00	25.000.000,00	Kab. Indragiri Hilir, Tembilahan Hulu, Tembilahan Hulu	DANA TRANSFER UMUM-DANA ALOKASI UMUM BANTUAN KEUANGAN KHUSUS DARI PEMERINTAH DAERAH PROVINSI	Revolusi Mental dan Pembangunan Kebudayaan	Penguatan tata kelola kelembagaan dan implementasi perencanaan pembangunan daerah Penguatan tata kelola kelembagaan dan implementasi perencanaan pembangunan daerah			503.200.000,00	KECAMATAN TEMBILAHAN HULU
		KECAMATAN TEMPULING							**6.105.290.000,00**	**6.085.290.000,00**	**6.285.290.000,00**	**180.000.000,00**							**5.938.998.000,00**	
	7	**UNSUR KEWILAYAHAN**							**6.105.290.000,00**	**6.085.290.000,00**	**6.285.290.000,00**	**180.000.000,00**							**5.938.998.000,00**	
	7.01	**KECAMATAN**							**6.105.290.000,00**	**6.085.290.000,00**	**6.285.290.000,00**	**180.000.000,00**							**5.938.998.000,00**	
1.	**7.01.01**	**PROGRAM PENUNJANG URUSAN PEMERINTAHAN DAERAH KABUPATEN/KOTA**	**Cakupan Penunjang Urusan Pemerintah Daerah yang terpenuhi**				**100 %**	**100 %**	**4.726.189.000,00**	**4.738.014.000,00**	**4.743.611.000,00**	**58.559.000,00**							**4.784.748.000,00**	
	7.01.01.2.01	Perencanaan, Penganggaran, dan Evaluasi Kinerja Perangkat Daerah	*Persentase dokumen Perencanaan, Penganggaran, dan Evaluasi Kinerja Perangkat Daerah yang diselesaikan*				100 Persen	100 Persen	11.991.000,00	6.494.000,00	6.494.000,00	-5.497.000,00			Revolusi Mental dan Pembangunan Kebudayaan	Penguatan tata kelola kelembagaan dan implementasi perencanaan pembangunan daerah Penguatan tata kelola kelembagaan dan implementasi perencanaan pembangunan daerah	Masyarakat di Kecamatan Tempuling		11.490.000,00	KECAMATAN TEMPULING
	7.01.01.2.01.0001	Penyusunan Dokumen Perencanaan Perangkat Daerah																		
			Jumlah Dokumen Perencanaan Perangkat Daerah				4 Dokumen	4 Dokumen	5.628.000,00	2.541.000,00	2.541.000,00	-3.087.000,00	Kab. Indragiri Hilir, Tempuling, Sungaisalak	DANA TRANSFER UMUM-DANA ALOKASI UMUM	Revolusi Mental dan Pembangunan Kebudayaan	Penguatan tata kelola kelembagaan dan implementasi perencanaan pembangunan daerah Penguatan tata kelola kelembagaan dan implementasi perencanaan pembangunan daerah			5.254.000,00	KECAMATAN TEMPULING
	7.01.01.2.01.0006	Koordinasi dan Penyusunan Laporan Capaian Kinerja dan Ikhtisar Realisasi Kinerja SKPD																		
			Jumlah Laporan Capaian Kinerja dan Ikhtisar Realisasi Kinerja SKPD dan Laporan Hasil Koordinasi Penyusunan Laporan Capaian Kinerja dan Ikhtisar Realisasi Kinerja SKPD				3 Laporan	3 Laporan	6.363.000,00	3.953.000,00	3.953.000,00	-2.410.000,00	Kab. Indragiri Hilir, Tempuling, Sungaisalak	DANA TRANSFER UMUM-DANA ALOKASI UMUM	Revolusi Mental dan Pembangunan Kebudayaan	Penguatan tata kelola kelembagaan dan implementasi perencanaan pembangunan daerah Penguatan tata kelola kelembagaan dan implementasi perencanaan pembangunan daerah			6.236.000,00	KECAMATAN TEMPULING
	7.01.01.2.02	Administrasi Keuangan Perangkat Daerah	*Persentase pengadministrasian Penatausahaan Keuangan Sesuai Peraturan (PP 12/2019)*				100 Persen	100 Persen	4.348.694.000,00	4.347.694.000,00	4.347.694.000,00	-1.000.000,00			Revolusi Mental dan Pembangunan Kebudayaan	Penguatan tata kelola kelembagaan dan implementasi perencanaan pembangunan daerah Penguatan tata kelola kelembagaan dan implementasi perencanaan pembangunan daerah	ASN Kantor Camat Tempuling		4.651.339.000,00	KECAMATAN TEMPULING
	7.01.01.2.02.0001	Penyediaan Gaji dan Tunjangan ASN																		
			Jumlah Orang yang Menerima Gaji dan Tunjangan ASN				34 Orang/bulan	34 Orang/bulan	4.345.299.000,00	4.345.299.000,00	4.345.299.000,00	0,00	Kab. Indragiri Hilir, Semua Kecamatan, Semua Kel/Desa	DANA TRANSFER UMUM-DANA ALOKASI UMUM	Revolusi Mental dan Pembangunan Kebudayaan	Penguatan tata kelola kelembagaan dan implementasi perencanaan pembangunan daerah Penguatan tata kelola kelembagaan dan implementasi perencanaan pembangunan daerah			4.649.469.000,00	KECAMATAN TEMPULING
	7.01.01.2.02.0005	Koordinasi dan Penyusunan Laporan Keuangan Akhir Tahun SKPD																		

NO	KODE	URUSAN / BIDANG URUSAN / PROGRAM / KEGIATAN / SUB KEGIATAN	INDIKATOR PROGRAM / KEGIATAN / SUB KEGIATAN	TARGET AKHIR PERIODE RENSTRA OPD	REALISASI CAPAIAN RENJA OPD TAHUN 2022	PRAKIRAAN CAPAIAN TARGET RENJA OPD TAHUN 2023	CAPAIAN KINERJA DAN KERANGKA PENDANAAN										KELOMPOK SASARAN	PRAKIRAAN MAJU RENCANA TAHUN 2025		PERANGKAT DAERAH PENANGGUNG JAWAB
							TARGET 2024		PAGU INDIKATIF (Rp)			Bertambah/Berkurang (10-12)	LOKASI	SUMBER DANA	PRIORITAS			TARGET	PAGU INDIKATIF (Rp)	
							SEBELUM	SESUDAH	RKPD 2024	APBD 2024	RKPD PERUBAHAN 2024				NASIONAL	DAERAH				
1	2	3	4	5	6	7	8	9	10	11	12	13	14	15	16	17	18	19	20	21
			Jumlah Laporan Keuangan Akhir Tahun SKPD dan Laporan Hasil Koordinasi Penyusunan Laporan Keuangan Akhir Tahun SKPD				1 Laporan	1 Laporan	3.395.000,00	2.395.000,00	2.395.000,00	-1.000.000,00	Kab. Indragiri Hilir, Tempuling, Sungaisalak	DANA TRANSFER UMUM-DANA ALOKASI UMUM	Revolusi Mental dan Pembangunan Kebudayaan	Penguatan tata kelola kelembagaan dan implementasi perencanaan pembangunan daerah Penguatan tata kelola kelembagaan dan implementasi perencanaan pembangunan daerah			1.870.000,00	KECAMATAN TEMPULING
	7.01.01.2.05	Administrasi Kepegawaian Perangkat Daerah	*Persentase administrasi kepegawaian yang terselesaikan sesuai ketentuan*				100 Persen	100 Persen	0,00	0,00	0,00	0,00			Revolusi Mental dan Pembangunan Kebudayaan	Penguatan tata kelola kelembagaan dan implementasi perencanaan pembangunan daerah Penguatan tata kelola kelembagaan dan implementasi perencanaan pembangunan daerah	ASN Kantor Camat Tempuling		6.236.000,00	KECAMATAN TEMPULING
	7.01.01.2.05.0009	Pendidikan dan Pelatihan Pegawai Berdasarkan Tugas dan Fungsi																		
			Jumlah Pegawai Berdasarkan Tugas dan Fungsi yang Mengikuti Pendidikan dan Pelatihan				2 Orang	2 Orang	0,00	0,00	0,00	0,00	Kab. Indragiri Hilir, Tempuling, Sungaisalak	DANA TRANSFER UMUM-DANA ALOKASI UMUM	Revolusi Mental dan Pembangunan Kebudayaan	Penguatan tata kelola kelembagaan dan implementasi perencanaan pembangunan daerah Penguatan tata kelola kelembagaan dan implementasi perencanaan pembangunan daerah			6.236.000,00	KECAMATAN TEMPULING
	7.01.01.2.06	Administrasi Umum Perangkat Daerah	*Persentase pemenuhan kebutuhan administrasi umum perkantoran*				100 Persen	100 Persen	124.191.000,00	120.742.000,00	125.872.000,00	1.681.000,00			Revolusi Mental dan Pembangunan Kebudayaan	Penguatan tata kelola kelembagaan dan implementasi perencanaan pembangunan daerah Penguatan tata kelola kelembagaan dan implementasi perencanaan pembangunan daerah	Masyarakat di Kecamatan Tempuling		68.533.000,00	KECAMATAN TEMPULING
	7.01.01.2.06.0001	Penyediaan Komponen Instalasi Listrik/Penerangan Bangunan Kantor																		
			Jumlah Paket Komponen Instalasi Listrik/Penerangan Bangunan Kantor yang Disediakan				1 Paket	1 Paket	3.045.000,00	3.045.000,00	3.045.000,00	0,00	Kab. Indragiri Hilir, Tempuling, Sungaisalak	DANA TRANSFER UMUM-DANA ALOKASI UMUM	Revolusi Mental dan Pembangunan Kebudayaan	Penguatan tata kelola kelembagaan dan implementasi perencanaan pembangunan daerah Penguatan tata kelola kelembagaan dan implementasi perencanaan pembangunan daerah			1.717.000,00	KECAMATAN TEMPULING
	7.01.01.2.06.0002	Penyediaan Peralatan dan Perlengkapan Kantor																		
			Jumlah Paket Peralatan dan Perlengkapan Kantor yang Disediakan				5 Paket	5 Paket	47.295.000,00	46.413.000,00	47.593.000,00	298.000,00	Kab. Indragiri Hilir, Tempuling, Sungaisalak	DANA TRANSFER UMUM-DANA ALOKASI UMUM	Revolusi Mental dan Pembangunan Kebudayaan	Penguatan tata kelola kelembagaan dan implementasi perencanaan pembangunan daerah Penguatan tata kelola kelembagaan dan implementasi perencanaan pembangunan daerah			12.559.000,00	KECAMATAN TEMPULING
	7.01.01.2.06.0004	Penyediaan Bahan Logistik Kantor																		
			Jumlah Paket Bahan Logistik Kantor yang Disediakan				2 Paket	2 Paket	10.700.000,00	18.500.000,00	18.500.000,00	7.800.000,00	Kab. Indragiri Hilir, Tempuling, Sungaisalak	DANA TRANSFER UMUM-DANA ALOKASI UMUM	Revolusi Mental dan Pembangunan Kebudayaan	Optimalisasi perlindungan sosial dan pemberdayaan masyarakat dalam rangka pengentasan kemiskinan Optimalisasi perlindungan sosial dan pemberdayaan masyarakat dalam rangka pengentasan kemiskinan			5.924.000,00	KECAMATAN TEMPULING
	7.01.01.2.06.0005	Penyediaan Barang Cetakan dan Penggandaan																		
			Jumlah Paket Barang Cetakan dan Penggandaan yang Disediakan				3 Paket	3 Paket	6.077.000,00	5.960.000,00	5.960.000,00	-117.000,00	Kab. Indragiri Hilir, Tempuling, Sungaisalak	DANA TRANSFER UMUM-DANA ALOKASI UMUM	Revolusi Mental dan Pembangunan Kebudayaan	Penguatan tata kelola kelembagaan dan implementasi perencanaan pembangunan daerah Penguatan tata kelola kelembagaan dan implementasi perencanaan pembangunan daerah			4.053.000,00	KECAMATAN TEMPULING
	7.01.01.2.06.0009	Penyelenggaraan Rapat Koordinasi dan Konsultasi SKPD																		
			Jumlah Laporan Penyelenggaraan Rapat Koordinasi dan Konsultasi SKPD				1 Laporan	1 Laporan	57.074.000,00	46.824.000,00	50.774.000,00	-6.300.000,00	Kab. Indragiri Hilir, Tempuling, Sungaisalak	DANA TRANSFER UMUM-DANA ALOKASI UMUM	Revolusi Mental dan Pembangunan Kebudayaan	Penguatan tata kelola kelembagaan dan implementasi perencanaan pembangunan daerah Penguatan tata kelola kelembagaan dan implementasi perencanaan pembangunan daerah			44.280.000,00	KECAMATAN TEMPULING

NO	KODE	URUSAN / BIDANG URUSAN / PROGRAM / KEGIATAN / SUB KEGIATAN	INDIKATOR PROGRAM / KEGIATAN / SUB KEGIATAN	TARGET AKHIR PERIODE RENSTRA OPD	REALISASI CAPAIAN RENJA OPD TAHUN 2022	PRAKIRAAN CAPAIAN TARGET RENJA OPD TAHUN 2023	CAPAIAN KINERJA DAN KERANGKA PENDANAAN										KELOMPOK SASARAN	PRAKIRAAN MAJU RENCANA TAHUN 2025		PERANGKAT DAERAH PENANGGUNG JAWAB
							TARGET 2024		PAGU INDIKATIF (Rp)			Bertambah/Berkurang (10-12)	LOKASI	SUMBER DANA	PRIORITAS			TARGET	PAGU INDIKATIF (Rp)	
							SEBELUM	SESUDAH	RKPD 2024	APBD 2024	RKPD PERUBAHAN 2024				NASIONAL	DAERAH				
1	2	3	4	5	6	7	8	9	10	11	12	13	14	15	16	17	18	19	20	21
	7.01.01.2.08	Penyediaan Jasa Penunjang Urusan Pemerintahan Daerah	*Persentase ketersediaan jasa Penunjang Operasional kantor*				100 Persen	100 Persen	226.413.000,00	243.184.000,00	246.338.000,00	19.925.000,00			Revolusi Mental dan Pembangunan Kebudayaan	Penguatan tata kelola kelembagaan dan implementasi perencanaan pembangunan daerah Penguatan tata kelola kelembagaan dan implementasi perencanaan pembangunan daerah	Masyarakat di Kecamatan Tempuling		35.926.000,00	KECAMATAN TEMPULING
	7.01.01.2.08.0001	Penyediaan Jasa Surat Menyurat																		
			Jumlah Laporan Penyediaan Jasa Surat Menyurat				1 Laporan	1 Laporan	167.746.000,00	2.650.000,00	2.650.000,00	-165.096.000,00	Kab. Indragiri Hilir, Tempuling, Sungaisalak	DANA TRANSFER UMUM-DANA ALOKASI UMUM	Revolusi Mental dan Pembangunan Kebudayaan	Penguatan tata kelola kelembagaan dan implementasi perencanaan pembangunan daerah Penguatan tata kelola kelembagaan dan implementasi perencanaan pembangunan daerah			2.244.000,00	KECAMATAN TEMPULING
	7.01.01.2.08.0002	Penyediaan Jasa Komunikasi, Sumber Daya Air dan Listrik																		
			Jumlah Laporan Penyediaan Jasa Komunikasi, Sumber Daya Air dan Listrik yang Disediakan				3 Laporan	3 Laporan	25.800.000,00	33.488.000,00	35.472.000,00	9.672.000,00	Kab. Indragiri Hilir, Tempuling, Sungaisalak	DANA TRANSFER UMUM-DANA ALOKASI UMUM	Revolusi Mental dan Pembangunan Kebudayaan	Penguatan tata kelola kelembagaan dan implementasi perencanaan pembangunan daerah Penguatan tata kelola kelembagaan dan implementasi perencanaan pembangunan daerah			16.215.000,00	KECAMATAN TEMPULING
	7.01.01.2.08.0004	Penyediaan Jasa Pelayanan Umum Kantor																		
			Jumlah Laporan Penyediaan Jasa Pelayanan Umum Kantor yang Disediakan				1 Laporan	1 Laporan	32.867.000,00	207.046.000,00	208.216.000,00	175.349.000,00	Kab. Indragiri Hilir, Tempuling, Sungaisalak	DANA TRANSFER UMUM-DANA ALOKASI UMUM	Revolusi Mental dan Pembangunan Kebudayaan	Penguatan tata kelola kelembagaan dan implementasi perencanaan pembangunan daerah Penguatan tata kelola kelembagaan dan implementasi perencanaan pembangunan daerah			17.467.000,00	KECAMATAN TEMPULING
	7.01.01.2.09	Pemeliharaan Barang Milik Daerah Penunjang Urusan Pemerintahan Daerah	*Persentase Sarana dan Prasarana Pendukung Kinerja Perangkat Daerah yang terpelihara dengan baik*				100 Persen	100 Persen	14.900.000,00	19.900.000,00	17.213.000,00	2.313.000,00			Revolusi Mental dan Pembangunan Kebudayaan	Penguatan tata kelola kelembagaan dan implementasi perencanaan pembangunan daerah Penguatan tata kelola kelembagaan dan implementasi perencanaan pembangunan daerah	ASN Kantor Camat Tempuling		11.224.000,00	KECAMATAN TEMPULING
	7.01.01.2.09.0001	Penyediaan Jasa Pemeliharaan, Biaya Pemeliharaan, dan Pajak Kendaraan Perorangan Dinas atau Kendaraan Dinas Jabatan																		
			Jumlah Kendaraan Perorangan Dinas atau Kendaraan Dinas Jabatan yang Dipelihara dan dibayarkan Pajaknya				14 Unit	14 Unit	9.600.000,00	14.600.000,00	10.450.000,00	850.000,00	Kab. Indragiri Hilir, Tempuling, Sungaisalak	DANA TRANSFER UMUM-DANA ALOKASI UMUM	Revolusi Mental dan Pembangunan Kebudayaan	Penguatan tata kelola kelembagaan dan implementasi perencanaan pembangunan daerah Penguatan tata kelola kelembagaan dan implementasi perencanaan pembangunan daerah			6.548.000,00	KECAMATAN TEMPULING
	7.01.01.2.09.0011	Pemeliharaan/Rehabilitasi Sarana dan Prasarana Pendukung Gedung Kantor atau Bangunan Lainnya																		
			Jumlah Sarana dan Prasarana Pendukung Gedung Kantor atau Bangunan Lainnya yang Dipelihara/Direhabilitasi				6 Unit	6 Unit	5.300.000,00	5.300.000,00	6.763.000,00	1.463.000,00	Kab. Indragiri Hilir, Tempuling, Sungaisalak	DANA TRANSFER UMUM-DANA ALOKASI UMUM	Revolusi Mental dan Pembangunan Kebudayaan	Penguatan tata kelola kelembagaan dan implementasi perencanaan pembangunan daerah Penguatan tata kelola kelembagaan dan implementasi perencanaan pembangunan daerah			4.676.000,00	KECAMATAN TEMPULING
2.	**7.01.02**	**PROGRAM PENYELENGGARAAN PEMERINTAHAN DAN PELAYANAN PUBLIK**	**Persentase Pelayanan Publik yang diselesaikan**				**100 %**	**100 %**	**39.288.000,00**	**8.063.000,00**	**106.913.000,00**	**62.494.000,00**							**101.782.000,00**	
	7.01.02.2.01	Koordinasi Penyelenggaraan Kegiatan Pemerintahan di Tingkat Kecamatan	*Persentase Koordinasi Penyelenggaraan Kegiatan Pemerintahan di Tingkat Kecamatan*				100 Persen	100 Persen	0,00	0,00	100.000.000,00	100.000.000,00			Revolusi Mental dan Pembangunan Kebudayaan	Penguatan tata kelola kelembagaan dan implementasi perencanaan pembangunan daerah Penguatan tata kelola kelembagaan dan implementasi perencanaan pembangunan daerah	Masyarakat di Kecamatan Tempuling		0,00	KECAMATAN TEMPULING
	7.01.02.2.01.0002	Peningkatan Efektifitas Kegiatan Pemerintahan di Tingkat Kecamatan																		
			Jumlah Dokumen Peningkatan Efektifitas Kegiatan Pemerintahan di Tingkat Kecamatan				0 Dokumen	1 Dokumen	0,00	0,00	100.000.000,00	100.000.000,00	Kab. Indragiri Hilir, Tempuling, Semua Kel/Desa	BANTUAN KEUANGAN KHUSUS DARI PEMERINTAH DAERAH PROVINSI	Revolusi Mental dan Pembangunan Kebudayaan	Penguatan tata kelola kelembagaan dan implementasi perencanaan pembangunan daerah Penguatan tata kelola kelembagaan dan implementasi perencanaan pembangunan daerah			0,00	KECAMATAN TEMPULING

NO	KODE	URUSAN / BIDANG URUSAN / PROGRAM / KEGIATAN / SUB KEGIATAN	INDIKATOR PROGRAM / KEGIATAN / SUB KEGIATAN	TARGET AKHIR PERIODE RENSTRA OPD	REALISASI CAPAIAN RENJA OPD TAHUN 2022	PRAKIRAAN CAPAIAN TARGET RENJA OPD TAHUN 2023	CAPAIAN KINERJA DAN KERANGKA PENDANAAN										KELOMPOK SASARAN	PRAKIRAAN MAJU RENCANA TAHUN 2025		PERANGKAT DAERAH PENANGGUNG JAWAB
							TARGET 2024		PAGU INDIKATIF (Rp)			Bertambah/Berkurang (10-12)	LOKASI	SUMBER DANA	PRIORITAS			TARGET	PAGU INDIKATIF (Rp)	
							SEBELUM	SESUDAH	RKPD 2024	APBD 2024	RKPD PERUBAHAN 2024				NASIONAL	DAERAH				
1	2	3	4	5	6	7	8	9	10	11	12	13	14	15	16	17	18	19	20	21
	7.01.02.2.04	Pelaksanaan Urusan Pemerintahan yang Dilimpahkan kepada Camat	*Persentase Urusan Pemerintahan yang Dilimpahkan kepada Camat Tempuling yang terselesaikan*				100 Persen	100 Persen	39.288.000,00	8.063.000,00	6.913.000,00	-32.375.000,00			Revolusi Mental dan Pembangunan Kebudayaan	Penguatan tata kelola kelembagaan dan implementasi perencanaan pembangunan daerah Penguatan tata kelola kelembagaan dan implementasi perencanaan pembangunan daerah	Masyarakat di Kecamatan Tempuling		101.782.000,00	KECAMATAN TEMPULING
	7.01.02.2.04.0002	Pelaksanaan Urusan Pemerintahan yang terkait dengan Nonperizinan																		
			Jumlah Laporan Pelaksanaan Nonperizinan pada Urusan Pemerintahan				1 Laporan	1 Laporan	35.288.000,00	2.913.000,00	1.763.000,00	-33.525.000,00	Kab. Indragiri Hilir, Tempuling, Semua Kel/Desa	DANA TRANSFER UMUM-DANA ALOKASI UMUM	Revolusi Mental dan Pembangunan Kebudayaan	Penguatan tata kelola kelembagaan dan implementasi perencanaan pembangunan daerah Penguatan tata kelola kelembagaan dan implementasi perencanaan pembangunan daerah			81.782.000,00	KECAMATAN TEMPULING
	7.01.02.2.04.0003	Pelaksanaan Urusan Pemerintahan yang Terkait dengan Kewenangan Lain yang Dilimpahkan																		
			Jumlah Laporan Pelaksanaan Kewenangan Lain yang Dilimpahkan				1 Laporan	1 Laporan	4.000.000,00	5.150.000,00	5.150.000,00	1.150.000,00	Kab. Indragiri Hilir, Tempuling, Semua Kel/Desa	DANA TRANSFER UMUM-DANA ALOKASI UMUM	Revolusi Mental dan Pembangunan Kebudayaan	Penguatan tata kelola kelembagaan dan implementasi perencanaan pembangunan daerah Penguatan tata kelola kelembagaan dan implementasi perencanaan pembangunan daerah			20.000.000,00	KECAMATAN TEMPULING
3.	**7.01.03**	**PROGRAM PEMBERDAYAAN MASYARAKAT DESA DAN KELURAHAN**	**-**				**-**	**-**	**1.102.650.000,00**	**1.105.250.000,00**	**1.205.250.000,00**	**-169.941.000,00**							**932.709.000,00**	
	7.01.03.2.02	Kegiatan Pemberdayaan Kelurahan	-				-	-	1.082.650.000,00	1.082.650.000,00	1.182.650.000,00	100.000.000,00			Revolusi Mental dan Pembangunan Kebudayaan	Penguatan tata kelola kelembagaan dan implementasi perencanaan pembangunan daerah Penguatan tata kelola kelembagaan dan implementasi perencanaan pembangunan daerah	Masyarakat di Kecamatan Tempuling		926.473.000,00	KECAMATAN TEMPULING
	7.01.03.2.02.0001	Peningkatan Partisipasi Masyarakat dalam Forum Musyawarah Perencanaan Pembangunan di Kelurahan																		
			Jumlah Lembaga Kemasyarakatan yang Berpartisipasi dalam Forum Musyawarah Perencanaan Pembangunan di Kelurahan				10 Lembaga Kemasyarakatan	10 Lembaga Kemasyarakatan	8.650.000,00	8.650.000,00	8.650.000,00	0,00	Kab. Indragiri Hilir, Tempuling, Sungaisalak	DANA TRANSFER UMUM-DANA ALOKASI UMUM	Revolusi Mental dan Pembangunan Kebudayaan	Penguatan tata kelola kelembagaan dan implementasi perencanaan pembangunan daerah Penguatan tata kelola kelembagaan dan implementasi perencanaan pembangunan daerah			12.473.000,00	KECAMATAN TEMPULING
	7.01.03.2.06	Pemberdayaan dan Kesejahteraan Keluarga Tingkat Kecamatan dan Kelurahan	*Cakupan Pemberdayaan dan Kesejahteraan Keluarga Tingkat Kecamatan dan Kelurahan*				100 Persen	100 Persen	20.000.000,00	22.600.000,00	22.600.000,00	2.600.000,00			Revolusi Mental dan Pembangunan Kebudayaan	Penguatan tata kelola kelembagaan dan implementasi perencanaan pembangunan daerah Penguatan tata kelola kelembagaan dan implementasi perencanaan pembangunan daerah	Masyarakat di Kecamatan Tempuling		6.236.000,00	KECAMATAN TEMPULING
	7.01.03.2.06.0002	Peningkatan Kesadaran Keluarga dalam Membangun Kerja Sama antar-Keluarga, Warga, dan Kelompok Masyarakat																		
			Jumlah Keluarga yang Mengikuti Peningkatan Kesadaran Keluarga dalam Membangun Kerja Sama antar-Keluarga, Warga, dan Kelompok Masyarakat				180 Keluarga	180 Keluarga	20.000.000,00	22.600.000,00	22.600.000,00	2.600.000,00	Kab. Indragiri Hilir, Tempuling, Semua Kel/Desa	DANA TRANSFER UMUM-DANA ALOKASI UMUM	Revolusi Mental dan Pembangunan Kebudayaan	Penguatan tata kelola kelembagaan dan implementasi perencanaan pembangunan daerah Penguatan tata kelola kelembagaan dan implementasi perencanaan pembangunan daerah			6.236.000,00	KECAMATAN TEMPULING
4.	**7.01.05**	**PROGRAM PENYELENGGARAAN URUSAN PEMERINTAHAN UMUM**	**Persentase Penyelengaraan Urusan Pemerintahan Umum yang di selesaikan**				**100 %**	**100 %**	**121.503.000,00**	**121.503.000,00**	**121.503.000,00**	**-40.409.000,00**							**81.094.000,00**	
	7.01.05.2.01	Penyelenggaraan Urusan Pemerintahan Umum Sesuai Penugasan Kepala Daerah	*Persentase Penyelenggaraan Urusan Pemerintahan Umum yang diselesaikan Kecamatan Tempuling*				100 Persen	100 Persen	121.503.000,00	121.503.000,00	121.503.000,00	0,00			Revolusi Mental dan Pembangunan Kebudayaan	Penguatan tata kelola kelembagaan dan implementasi perencanaan pembangunan daerah Penguatan tata kelola kelembagaan dan implementasi perencanaan pembangunan daerah	Masyarakat di Kecamatan Tempuling		81.094.000,00	KECAMATAN TEMPULING
	7.01.05.2.01.0002	Fasilitasi, Koordinasi dan Pembinaan (Bimtek, Sosialisasi, Konsultasi) Wawasan Kebangsaan dan Ketahanan Nasional																		
			Jumlah Orang yang Mengikuti Fasilitasi, Koordinasi dan Pembinaan (Bimtek, Sosialisasi, Konsultasi) Wawasan Kebangsaan dan Ketahanan Nasional				0 Orang	0 Orang	0,00	0,00	0,00	0,00	Kab. Indragiri Hilir, Tempuling, Semua Kel/Desa	-	Revolusi Mental dan Pembangunan Kebudayaan	Penguatan tata kelola kelembagaan dan implementasi perencanaan pembangunan daerah Penguatan tata kelola kelembagaan dan implementasi perencanaan pembangunan daerah			0,00	KECAMATAN TEMPULING
	7.01.05.2.01.0004	Pembinaan Kerukunan Antar Suku dan Intra Suku, Umat Beragama, Ras, dan Golongan Lainnya Guna Mewujudkan Stabilitas Keamanan Lokal, Regional, dan Nasional																		

NO	KODE	URUSAN / BIDANG URUSAN / PROGRAM / KEGIATAN / SUB KEGIATAN	INDIKATOR PROGRAM / KEGIATAN / SUB KEGIATAN	TARGET AKHIR PERIODE RENSTRA OPD	REALISASI CAPAIAN RENJA OPD TAHUN 2022	PRAKIRAAN CAPAIAN TARGET RENJA OPD TAHUN 2023	CAPAIAN KINERJA DAN KERANGKA PENDANAAN										KELOMPOK SASARAN	PRAKIRAAN MAJU RENCANA TAHUN 2025		PERANGKAT DAERAH PENANGGUNG JAWAB
							TARGET 2024		PAGU INDIKATIF (Rp)			Bertambah/Berkurang (10-12)	LOKASI	SUMBER DANA	PRIORITAS			TARGET	PAGU INDIKATIF (Rp)	
							SEBELUM	SESUDAH	RKPD 2024	APBD 2024	RKPD PERUBAHAN 2024				NASIONAL	DAERAH				
1	2	3	4	5	6	7	8	9	10	11	12	13	14	15	16	17	18	19	20	21
			Jumlah Orang yang Mengikuti Pembinaan Kerukunan Antar Suku dan Intra Suku , Umat Beragama, Ras, dan Golongan Lainnya Guna Mewujudkan Stabilitas Keamanan Lokal, Regional, dan Nasional				75 Orang	75 Orang	121.503.000,00	121.503.000,00	121.503.000,00	0,00	Kab. Indragiri Hilir, Tempuling, Sungaisalak	DANA TRANSFER UMUM-DANA ALOKASI UMUM	Revolusi Mental dan Pembangunan Kebudayaan	Penguatan tata kelola kelembagaan dan implementasi perencanaan pembangunan daerah Penguatan tata kelola kelembagaan dan implementasi perencanaan pembangunan daerah			81.094.000,00	KECAMATAN TEMPULING
5.	**7.01.06**	**PROGRAM PEMBINAAN DAN PENGAWASAN PEMERINTAHAN DESA**	**Persentase Desa/Kelurahan yang Tertib Administrasi**				**100 %**	**100 %**	**115.660.000,00**	**112.460.000,00**	**108.013.000,00**	**-76.995.000,00**							**38.665.000,00**	
	7.01.06.2.01	Fasilitasi, Rekomendasi dan Koordinasi Pembinaan dan Pengawasan Pemerintahan Desa	*Persentase Rekomendasi dan Koordinasi Pembinaan dan Pengawasan Pemerintahan Desa yang difasilitasi Kecamatan Tempuling*				100 Persen	100 Persen	115.660.000,00	112.460.000,00	108.013.000,00	-7.647.000,00			Revolusi Mental dan Pembangunan Kebudayaan	Penguatan tata kelola kelembagaan dan implementasi perencanaan pembangunan daerah Penguatan tata kelola kelembagaan dan implementasi perencanaan pembangunan daerah	Masyarakat di Kecamatan Tempuling		38.665.000,00	KECAMATAN TEMPULING
	7.01.06.2.01.0001	Fasilitasi Penyusunan Peraturan Desa dan Peraturan Kepala Desa																		
			Jumlah Dokumen yang Difasilitasi dalam rangka Penyusunan Peraturan Desa dan Peraturan Kepala Desa				1 Dokumen	1 Dokumen	7.200.000,00	5.600.000,00	5.600.000,00	-1.600.000,00	Kab. Indragiri Hilir, Tempuling, Sungaisalak	DANA TRANSFER UMUM-DANA ALOKASI UMUM	Revolusi Mental dan Pembangunan Kebudayaan	Penguatan tata kelola kelembagaan dan implementasi perencanaan pembangunan daerah Penguatan tata kelola kelembagaan dan implementasi perencanaan pembangunan daerah			2.494.000,00	KECAMATAN TEMPULING
	7.01.06.2.01.0003	Fasilitasi Pengelolaan Keuangan Desa dan Pendayagunaan Aset Desa																		
			Jumlah Dokumen yang Difasilitasi dalam rangka Pengelolaan Keuangan Desa dan Pendayagunaan Aset Desa				2 Dokumen	2 Dokumen	7.360.000,00	5.760.000,00	5.760.000,00	-1.600.000,00	Kab. Indragiri Hilir, Tempuling, Tempuling	DANA TRANSFER UMUM-DANA ALOKASI UMUM	Revolusi Mental dan Pembangunan Kebudayaan	Penguatan tata kelola kelembagaan dan implementasi perencanaan pembangunan daerah Penguatan tata kelola kelembagaan dan implementasi perencanaan pembangunan daerah			3.117.000,00	KECAMATAN TEMPULING
	7.01.06.2.01.0012	Fasilitasi Pelaksanaan Tugas, Fungsi, dan Kewajiban Lembaga Kemasyarakatan																		
			Jumlah Dokumen Fasilitasi dalam rangka Pelaksanaan Tugas, Fungsi, dan Kewajiban Lembaga Kemasyarakatan				1 Dokumen	1 Dokumen	101.100.000,00	101.100.000,00	96.653.000,00	-4.447.000,00	Kab. Indragiri Hilir, Tempuling, Sungaisalak	DANA TRANSFER UMUM-DANA ALOKASI UMUM	Revolusi Mental dan Pembangunan Kebudayaan	Penguatan tata kelola kelembagaan dan implementasi perencanaan pembangunan daerah Penguatan tata kelola kelembagaan dan implementasi perencanaan pembangunan daerah			33.054.000,00	KECAMATAN TEMPULING
		KELURAHAN SUNGAI SALAK							**6.105.290.000,00**	**6.085.290.000,00**	**6.285.290.000,00**	**180.000.000,00**							**5.938.998.000,00**	
	7	**UNSUR KEWILAYAHAN**							**6.105.290.000,00**	**6.085.290.000,00**	**6.285.290.000,00**	**180.000.000,00**							**5.938.998.000,00**	
	7.01	**KECAMATAN**							**6.105.290.000,00**	**6.085.290.000,00**	**6.285.290.000,00**	**180.000.000,00**							**5.938.998.000,00**	
1.	**7.01.03**	**PROGRAM PEMBERDAYAAN MASYARAKAT DESA DAN KELURAHAN**	**Tingkat Partisipasi Masyarakat dalam Pembangunan dikecamatan**				**100 %**	**100 %**	**1.102.650.000,00**	**1.105.250.000,00**	**1.205.250.000,00**	**-169.941.000,00**							**932.709.000,00**	
	7.01.03.2.02	Kegiatan Pemberdayaan Kelurahan	*Cakupan Pemberdayaan Masyarakat Kelurahan*				100 Persen	100 Persen	1.082.650.000,00	1.082.650.000,00	1.182.650.000,00	100.000.000,00			Revolusi Mental dan Pembangunan Kebudayaan	Penguatan tata kelola kelembagaan dan implementasi perencanaan pembangunan daerah Penguatan tata kelola kelembagaan dan implementasi perencanaan pembangunan daerah	Masyarakat di Kecamatan Tempuling		926.473.000,00	KECAMATAN TEMPULING
	7.01.03.2.02.0003	Pemberdayaan Masyarakat di Kelurahan																		
			Jumlah Pokmas dan Ormas yang Melaksanakan Pemberdayaan Masyarakat di Kelurahan				10 Pokmas / Ormas	10 Pokmas / Ormas	380.000.000,00	372.500.000,00	397.500.000,00	17.500.000,00	Kab. Indragiri Hilir, Tempuling, Sungaisalak	DANA TRANSFER UMUM-DANA ALOKASI UMUM BANTUAN KEUANGAN KHUSUS DARI PEMERINTAH DAERAH PROVINSI	Revolusi Mental dan Pembangunan Kebudayaan	Penguatan tata kelola kelembagaan dan implementasi perencanaan pembangunan daerah Penguatan tata kelola kelembagaan dan implementasi perencanaan pembangunan daerah			325.000.000,00	KECAMATAN TEMPULING
		KELURAHAN TEMPULING							**6.105.290.000,00**	**6.085.290.000,00**	**6.285.290.000,00**	**180.000.000,00**							**5.938.998.000,00**	
	7	**UNSUR KEWILAYAHAN**							**6.105.290.000,00**	**6.085.290.000,00**	**6.285.290.000,00**	**180.000.000,00**							**5.938.998.000,00**	
	7.01	**KECAMATAN**							**6.105.290.000,00**	**6.085.290.000,00**	**6.285.290.000,00**	**180.000.000,00**							**5.938.998.000,00**	
1.	**7.01.03**	**PROGRAM PEMBERDAYAAN MASYARAKAT DESA DAN KELURAHAN**	**Tingkat Partisipasi Masyarakat dalam Pembangunan dikecamatan**				**100 %**	**100 %**	**1.102.650.000,00**	**1.105.250.000,00**	**1.205.250.000,00**	**-169.941.000,00**							**932.709.000,00**	
	7.01.03.2.02	Kegiatan Pemberdayaan Kelurahan	*Cakupan Pemberdayaan Masyarakat Kelurahan*				100 Persen	100 Persen	1.082.650.000,00	1.082.650.000,00	1.182.650.000,00	100.000.000,00			Revolusi Mental dan Pembangunan Kebudayaan	Penguatan tata kelola kelembagaan dan implementasi perencanaan pembangunan daerah Penguatan tata kelola kelembagaan dan implementasi perencanaan pembangunan daerah	Masyarakat di Kecamatan Tempuling		926.473.000,00	KECAMATAN TEMPULING
	7.01.03.2.02.0003	Pemberdayaan Masyarakat di Kelurahan																		

NO	KODE	URUSAN / BIDANG URUSAN / PROGRAM / KEGIATAN / SUB KEGIATAN	INDIKATOR PROGRAM / KEGIATAN / SUB KEGIATAN	TARGET AKHIR PERIODE RENSTRA OPD	REALISASI CAPAIAN RENJA OPD TAHUN 2022	PRAKIRAAN CAPAIAN TARGET RENJA OPD TAHUN 2023	CAPAIAN KINERJA DAN KERANGKA PENDANAAN										KELOMPOK SASARAN	PRAKIRAAN MAJU RENCANA TAHUN 2025		PERANGKAT DAERAH PENANGGUNG JAWAB
							TARGET 2024		PAGU INDIKATIF (Rp)			Bertambah/Berkurang (10-12)	LOKASI	SUMBER DANA	PRIORITAS			TARGET	PAGU INDIKATIF (Rp)	
							SEBELUM	SESUDAH	RKPD 2024	APBD 2024	RKPD PERUBAHAN 2024				NASIONAL	DAERAH				
1	2	3	4	5	6	7	8	9	10	11	12	13	14	15	16	17	18	19	20	21
			Jumlah Pokmas dan Ormas yang Melaksanakan Pemberdayaan Masyarakat di Kelurahan				10 Pokmas / Ormas	10 Pokmas / Ormas	225.000.000,00	247.500.000,00	272.500.000,00	47.500.000,00	Kab. Indragiri Hilir, Tempuling, Tempuling	DANA TRANSFER UMUM-DANA ALOKASI UMUM BANTUAN KEUANGAN KHUSUS DARI PEMERINTAH DAERAH PROVINSI	Revolusi Mental dan Pembangunan Kebudayaan	Penguatan tata kelola kelembagaan dan implementasi perencanaan pembangunan daerah Penguatan tata kelola kelembagaan dan implementasi perencanaan pembangunan daerah			220.000.000,00	KECAMATAN TEMPULING
		KELURAHAN PANGKALAN TUJUH							**6.105.290.000,00**	**6.085.290.000,00**	**6.285.290.000,00**	**180.000.000,00**							**5.938.998.000,00**	
	7	**UNSUR KEWILAYAHAN**							**6.105.290.000,00**	**6.085.290.000,00**	**6.285.290.000,00**	**180.000.000,00**							**5.938.998.000,00**	
	7.01	**KECAMATAN**							**6.105.290.000,00**	**6.085.290.000,00**	**6.285.290.000,00**	**180.000.000,00**							**5.938.998.000,00**	
1.	**7.01.03**	**PROGRAM PEMBERDAYAAN MASYARAKAT DESA DAN KELURAHAN**	**Tingkat Partisipasi Masyarakat dalam Pembangunan dikecamatan**				**100 %**	**100 %**	**1.102.650.000,00**	**1.105.250.000,00**	**1.205.250.000,00**	**-169.941.000,00**							**932.709.000,00**	
	7.01.03.2.02	Kegiatan Pemberdayaan Kelurahan	*Cakupan Pemberdayaan Masyarakat Kelurahan*				100 Persen	100 Persen	1.082.650.000,00	1.082.650.000,00	1.182.650.000,00	100.000.000,00			Revolusi Mental dan Pembangunan Kebudayaan	Penguatan tata kelola kelembagaan dan implementasi perencanaan pembangunan daerah Penguatan tata kelola kelembagaan dan implementasi perencanaan pembangunan daerah	Masyarakat di Kecamatan Tempuling		926.473.000,00	KECAMATAN TEMPULING
	7.01.03.2.02.0003	Pemberdayaan Masyarakat di Kelurahan																		
			Jumlah Pokmas dan Ormas yang Melaksanakan Pemberdayaan Masyarakat di Kelurahan				10 Pokmas / Ormas	10 Pokmas / Ormas	225.000.000,00	217.500.000,00	242.500.000,00	17.500.000,00	Kab. Indragiri Hilir, Tempuling, Pangkalan Tujuh	DANA TRANSFER UMUM-DANA ALOKASI UMUM BANTUAN KEUANGAN KHUSUS DARI PEMERINTAH DAERAH PROVINSI	Revolusi Mental dan Pembangunan Kebudayaan	Penguatan tata kelola kelembagaan dan implementasi perencanaan pembangunan daerah Penguatan tata kelola kelembagaan dan implementasi perencanaan pembangunan daerah			180.000.000,00	KECAMATAN TEMPULING
		KELURAHAN TANJUNG PIDADA							**6.105.290.000,00**	**6.085.290.000,00**	**6.285.290.000,00**	**180.000.000,00**							**5.938.998.000,00**	
	7	**UNSUR KEWILAYAHAN**							**6.105.290.000,00**	**6.085.290.000,00**	**6.285.290.000,00**	**180.000.000,00**							**5.938.998.000,00**	
	7.01	**KECAMATAN**							**6.105.290.000,00**	**6.085.290.000,00**	**6.285.290.000,00**	**180.000.000,00**							**5.938.998.000,00**	
1.	**7.01.03**	**PROGRAM PEMBERDAYAAN MASYARAKAT DESA DAN KELURAHAN**	**Tingkat Partisipasi Masyarakat dalam Pembangunan dikecamatan**				**100 %**	**100 %**	**1.102.650.000,00**	**1.105.250.000,00**	**1.205.250.000,00**	**-169.941.000,00**							**932.709.000,00**	
	7.01.03.2.02	Kegiatan Pemberdayaan Kelurahan	*Cakupan Pemberdayaan Masyarakat Kelurahan*				100 Persen	100 Persen	1.082.650.000,00	1.082.650.000,00	1.182.650.000,00	100.000.000,00			Revolusi Mental dan Pembangunan Kebudayaan	Penguatan tata kelola kelembagaan dan implementasi perencanaan pembangunan daerah Penguatan tata kelola kelembagaan dan implementasi perencanaan pembangunan daerah	Masyarakat di Kecamatan Tempuling		926.473.000,00	KECAMATAN TEMPULING
	7.01.03.2.02.0003	Pemberdayaan Masyarakat di Kelurahan																		
			Jumlah Pokmas dan Ormas yang Melaksanakan Pemberdayaan Masyarakat di Kelurahan				10 Pokmas / Ormas	10 Pokmas / Ormas	244.000.000,00	236.500.000,00	261.500.000,00	17.500.000,00	Kab. Indragiri Hilir, Tempuling, Tanjungpidada	DANA TRANSFER UMUM-DANA ALOKASI UMUM BANTUAN KEUANGAN KHUSUS DARI PEMERINTAH DAERAH PROVINSI	Revolusi Mental dan Pembangunan Kebudayaan	Penguatan tata kelola kelembagaan dan implementasi perencanaan pembangunan daerah Penguatan tata kelola kelembagaan dan implementasi perencanaan pembangunan daerah			189.000.000,00	KECAMATAN TEMPULING
		KECAMATAN BATANG TUAKA							**3.409.559.000,00**	**3.682.981.167,00**	**3.807.981.167,00**	**398.422.167,00**							**4.116.119.775,00**	
	7	**UNSUR KEWILAYAHAN**							**3.409.559.000,00**	**3.682.981.167,00**	**3.807.981.167,00**	**398.422.167,00**							**4.116.119.775,00**	
	7.01	**KECAMATAN**							**3.409.559.000,00**	**3.682.981.167,00**	**3.807.981.167,00**	**398.422.167,00**							**4.116.119.775,00**	
1.	**7.01.01**	**PROGRAM PENUNJANG URUSAN PEMERINTAHAN DAERAH KABUPATEN/KOTA**	**Cakupan Penunjang Urusan Pemerintah Daerah yang terpenuhi**				**100 %**	**100 %**	**2.702.175.700,00**	**2.925.359.861,00**	**2.807.709.861,00**	**493.507.545,00**							**3.195.683.245,00**	
	7.01.01.2.01	Perencanaan, Penganggaran, dan Evaluasi Kinerja Perangkat Daerah	*Persentase Perencanaan, Penganggaran dan Evaluasi Kinerja Perangkat Daerah yang diselesaikan*				100 persen	100 persen	24.750.000,00	24.750.000,00	41.650.000,00	16.900.000,00			Revolusi Mental dan Pembangunan Kebudayaan	Penguatan tata kelola kelembagaan dan implementasi perencanaan pembangunan daerah Penguatan tata kelola kelembagaan dan implementasi perencanaan pembangunan daerah	Desa/Kelurahan se Kecamatan Batang Tuaka		30.377.600,00	KECAMATAN BATANG TUAKA
	7.01.01.2.01.0001	Penyusunan Dokumen Perencanaan Perangkat Daerah																		
			Jumlah Dokumen Perencanaan Perangkat Daerah				2 Dokumen	3 Dokumen	23.250.000,00	23.250.000,00	40.150.000,00	16.900.000,00	Kab. Indragiri Hilir, Semua Kecamatan, Semua Kel/Desa	DANA TRANSFER UMUM-DANA ALOKASI UMUM	Revolusi Mental dan Pembangunan Kebudayaan	Penguatan tata kelola kelembagaan dan implementasi perencanaan pembangunan daerah Penguatan tata kelola kelembagaan dan implementasi perencanaan pembangunan daerah			25.575.000,00	KECAMATAN BATANG TUAKA
	7.01.01.2.01.0002	Koordinasi dan Penyusunan Dokumen RKA-SKPD																		

NO	KODE	URUSAN / BIDANG URUSAN / PROGRAM / KEGIATAN / SUB KEGIATAN	INDIKATOR PROGRAM / KEGIATAN / SUB KEGIATAN	TARGET AKHIR PERIODE RENSTRA OPD	REALISASI CAPAIAN RENJA OPD TAHUN 2022	PRAKIRAAN CAPAIAN TARGET RENJA OPD TAHUN 2023	CAPAIAN KINERJA DAN KERANGKA PENDANAAN										KELOMPOK SASARAN	PRAKIRAAN MAJU RENCANA TAHUN 2025		PERANGKAT DAERAH PENANGGUNG JAWAB
							TARGET 2024		PAGU INDIKATIF (Rp)			Bertambah/Berkurang (10-12)	LOKASI	SUMBER DANA	PRIORITAS			TARGET	PAGU INDIKATIF (Rp)	
							SEBELUM	SESUDAH	RKPD 2024	APBD 2024	RKPD PERUBAHAN 2024				NASIONAL	DAERAH				
1	2	3	4	5	6	7	8	9	10	11	12	13	14	15	16	17	18	19	20	21
			Jumlah Dokumen RKA-SKPD dan Laporan Hasil Koordinasi Penyusunan Dokumen RKA-SKPD				2 Dokumen	2 Dokumen	1.500.000,00	1.500.000,00	1.500.000,00	0,00	Kab. Indragiri Hilir, Semua Kecamatan, Semua Kel/Desa	DANA TRANSFER UMUM-DANA ALOKASI UMUM	Revolusi Mental dan Pembangunan Kebudayaan	Penguatan tata kelola kelembagaan dan implementasi perencanaan pembangunan daerah Penguatan tata kelola kelembagaan dan implementasi perencanaan pembangunan daerah			4.802.600,00	KECAMATAN BATANG TUAKA
	7.01.01.2.02	Administrasi Keuangan Perangkat Daerah	*Persentase pengadministrasian Penatausahaan Keuangan Sesuai Peraturan (PP 12/2019)*				100 persen	100 persen	2.392.154.597,00	2.590.759.164,00	2.360.759.164,00	-31.395.433,00			Revolusi Mental dan Pembangunan Kebudayaan	Penguatan tata kelola kelembagaan dan implementasi perencanaan pembangunan daerah Penguatan tata kelola kelembagaan dan implementasi perencanaan pembangunan daerah	Kantor Camat Batang Tuaka dan Kantor Lurah Sungai Piring		2.841.700.171,00	KECAMATAN BATANG TUAKA
	7.01.01.2.02.0001	Penyediaan Gaji dan Tunjangan ASN																		
			Jumlah Orang yang Menerima Gaji dan Tunjangan ASN				23 Orang/bulan	17 Orang/bulan	2.352.253.532,00	2.535.675.699,00	2.305.675.699,00	-46.577.833,00	Kab. Indragiri Hilir, Batang Tuaka, Sungaipiring	DANA TRANSFER UMUM-DANA ALOKASI UMUM	Revolusi Mental dan Pembangunan Kebudayaan	Penguatan tata kelola kelembagaan dan implementasi perencanaan pembangunan daerah Penguatan tata kelola kelembagaan dan implementasi perencanaan pembangunan daerah			2.797.809.000,00	KECAMATAN BATANG TUAKA
	7.01.01.2.02.0003	Pelaksanaan Penatausahaan dan Pengujian/Verifikasi Keuangan SKPD																		
			Jumlah Dokumen Penatausahaan dan Pengujian/Verifikasi Keuangan SKPD				12 Dokumen	12 Dokumen	39.901.065,00	55.083.465,00	55.083.465,00	15.182.400,00	Kab. Indragiri Hilir, Semua Kecamatan, Semua Kel/Desa	DANA TRANSFER UMUM-DANA ALOKASI UMUM	Revolusi Mental dan Pembangunan Kebudayaan	Penguatan tata kelola kelembagaan dan implementasi perencanaan pembangunan daerah Penguatan tata kelola kelembagaan dan implementasi perencanaan pembangunan daerah			43.891.171,00	KECAMATAN BATANG TUAKA
	7.01.01.2.05	Administrasi Kepegawaian Perangkat Daerah	*Persentase administrasi kepegawaian yang terselesaikan sesuai ketentuan*				100 persen	100 persen	15.180.181,00	15.180.181,00	15.180.181,00	0,00			Revolusi Mental dan Pembangunan Kebudayaan	Penguatan tata kelola kelembagaan dan implementasi perencanaan pembangunan daerah Penguatan tata kelola kelembagaan dan implementasi perencanaan pembangunan daerah	Kantor Camat Batang Tuaka dan Kantor Lurah Sungai Piring		16.698.199,00	KECAMATAN BATANG TUAKA
	7.01.01.2.05.0009	Pendidikan dan Pelatihan Pegawai Berdasarkan Tugas dan Fungsi																		
			Jumlah Pegawai Berdasarkan Tugas dan Fungsi yang Mengikuti Pendidikan dan Pelatihan				2 Orang	2 Orang	15.180.181,00	15.180.181,00	15.180.181,00	0,00	Kab. Indragiri Hilir, Semua Kecamatan, Semua Kel/Desa	DANA TRANSFER UMUM-DANA ALOKASI UMUM	Revolusi Mental dan Pembangunan Kebudayaan	Penguatan tata kelola kelembagaan dan implementasi perencanaan pembangunan daerah Penguatan tata kelola kelembagaan dan implementasi perencanaan pembangunan daerah			16.698.199,00	KECAMATAN BATANG TUAKA
	7.01.01.2.06	Administrasi Umum Perangkat Daerah	*Persentase pemenuhan kebutuhan administrasi umum perkantoran*				100 persen	100 persen	157.966.922,00	160.282.416,00	176.429.216,00	18.462.294,00			Revolusi Mental dan Pembangunan Kebudayaan	Penguatan tata kelola kelembagaan dan implementasi perencanaan pembangunan daerah Penguatan tata kelola kelembagaan dan implementasi perencanaan pembangunan daerah	Kantor Camat Batang Tuaka dan Kantor Lurah Sungai Piring		183.570.875,00	KECAMATAN BATANG TUAKA
	7.01.01.2.06.0001	Penyediaan Komponen Instalasi Listrik/Penerangan Bangunan Kantor																		
			Jumlah Paket Komponen Instalasi Listrik/Penerangan Bangunan Kantor yang Disediakan				2 Paket	2 Paket	737.100,00	737.100,00	737.100,00	0,00	Kab. Indragiri Hilir, Semua Kecamatan, Semua Kel/Desa	DANA TRANSFER UMUM-DANA ALOKASI UMUM	Revolusi Mental dan Pembangunan Kebudayaan	Penguatan tata kelola kelembagaan dan implementasi perencanaan pembangunan daerah Penguatan tata kelola kelembagaan dan implementasi perencanaan pembangunan daerah			744.471,00	KECAMATAN BATANG TUAKA
	7.01.01.2.06.0004	Penyediaan Bahan Logistik Kantor																		
			Jumlah Paket Bahan Logistik Kantor yang Disediakan				2 Paket	3 Paket	24.451.822,00	18.624.822,00	29.949.822,00	5.498.000,00	Kab. Indragiri Hilir, Semua Kecamatan, Semua Kel/Desa	DANA TRANSFER UMUM-DANA ALOKASI UMUM	Revolusi Mental dan Pembangunan Kebudayaan	Penguatan tata kelola kelembagaan dan implementasi perencanaan pembangunan daerah Penguatan tata kelola kelembagaan dan implementasi perencanaan pembangunan daerah			26.897.004,00	KECAMATAN BATANG TUAKA
	7.01.01.2.06.0005	Penyediaan Barang Cetakan dan Penggandaan																		

NO	KODE	URUSAN / BIDANG URUSAN / PROGRAM / KEGIATAN / SUB KEGIATAN	INDIKATOR PROGRAM / KEGIATAN / SUB KEGIATAN	TARGET AKHIR PERIODE RENSTRA OPD	REALISASI CAPAIAN RENJA OPD TAHUN 2022	PRAKIRAAN CAPAIAN TARGET RENJA OPD TAHUN 2023	CAPAIAN KINERJA DAN KERANGKA PENDANAAN										KELOMPOK SASARAN	PRAKIRAAN MAJU RENCANA TAHUN 2025		PERANGKAT DAERAH PENANGGUNG JAWAB
							TARGET 2024		PAGU INDIKATIF (Rp)			Bertambah/Berkurang (10-12)	LOKASI	SUMBER DANA	PRIORITAS			TARGET	PAGU INDIKATIF (Rp)	
							SEBELUM	SESUDAH	RKPD 2024	APBD 2024	RKPD PERUBAHAN 2024				NASIONAL	DAERAH				
1	2	3	4	5	6	7	8	9	10	11	12	13	14	15	16	17	18	19	20	21
			Jumlah Paket Barang Cetakan dan Penggandaan yang Disediakan				2 Paket	3 Paket	7.000.000,00	10.034.494,00	14.034.494,00	7.034.494,00	Kab. Indragiri Hilir, Semua Kecamatan, Semua Kel/Desa	DANA TRANSFER UMUM-DANA ALOKASI UMUM	Revolusi Mental dan Pembangunan Kebudayaan	Penguatan tata kelola kelembagaan dan implementasi perencanaan pembangunan daerah Penguatan tata kelola kelembagaan dan implementasi perencanaan pembangunan daerah			7.700.000,00	KECAMATAN BATANG TUAKA
	7.01.01.2.06.0006	Penyediaan Bahan Bacaan dan Peraturan Perundang-undangan																		
			Jumlah Dokumen Bahan Bacaan dan Peraturan Perundang-Undangan yang Disediakan				2 Dokumen	2 Dokumen	7.200.000,00	7.200.000,00	7.200.000,00	0,00	Kab. Indragiri Hilir, Semua Kecamatan, Semua Kel/Desa	DANA TRANSFER UMUM-DANA ALOKASI UMUM	Revolusi Mental dan Pembangunan Kebudayaan	Penguatan tata kelola kelembagaan dan implementasi perencanaan pembangunan daerah Penguatan tata kelola kelembagaan dan implementasi perencanaan pembangunan daerah			7.920.000,00	KECAMATAN BATANG TUAKA
	7.01.01.2.06.0009	Penyelenggaraan Rapat Koordinasi dan Konsultasi SKPD																		
			Jumlah Laporan Penyelenggaraan Rapat Koordinasi dan Konsultasi SKPD				24 Laporan	24 Laporan	114.978.000,00	120.086.000,00	120.907.800,00	5.929.800,00	Kab. Indragiri Hilir, Semua Kecamatan, Semua Kel/Desa	DANA TRANSFER UMUM-DANA ALOKASI UMUM	Revolusi Mental dan Pembangunan Kebudayaan	Penguatan tata kelola kelembagaan dan implementasi perencanaan pembangunan daerah Penguatan tata kelola kelembagaan dan implementasi perencanaan pembangunan daerah			126.475.800,00	KECAMATAN BATANG TUAKA
	7.01.01.2.06.0011	Dukungan Pelaksanaan Sistem Pemerintahan Berbasis Elektronik pada SKPD																		
			Jumlah Dokumen Dukungan Pelaksanaan Sistem Pemerintahan Berbasis Elektronik pada SKPD				2 Dokumen	2 Dokumen	3.600.000,00	3.600.000,00	3.600.000,00	0,00	Kab. Indragiri Hilir, Semua Kecamatan, Semua Kel/Desa	DANA TRANSFER UMUM-DANA ALOKASI UMUM	Revolusi Mental dan Pembangunan Kebudayaan	Penguatan tata kelola kelembagaan dan implementasi perencanaan pembangunan daerah Penguatan tata kelola kelembagaan dan implementasi perencanaan pembangunan daerah			13.833.600,00	KECAMATAN BATANG TUAKA
	7.01.01.2.07	Pengadaan Barang Milik Daerah Penunjang Urusan Pemerintah Daerah	*Persentase Pengadaan Barang Milik Daerah Penunjang Urusan Pemerintah Daerah yang Dilaksanakan*				100 persen	100 persen	39.362.000,00	5.024.000,00	59.629.000,00	20.267.000,00			Revolusi Mental dan Pembangunan Kebudayaan	Penguatan tata kelola kelembagaan dan implementasi perencanaan pembangunan daerah Penguatan tata kelola kelembagaan dan implementasi perencanaan pembangunan daerah	Kantor Camat Batang Tuaka dan Kantor Lurah Sungai Piring		43.298.200,00	KECAMATAN BATANG TUAKA
	7.01.01.2.07.0006	Pengadaan Peralatan dan Mesin Lainnya																		
			Jumlah Unit Peralatan dan Mesin Lainnya yang Disediakan				2 Unit	4 Unit	39.362.000,00	5.024.000,00	59.629.000,00	20.267.000,00	Kab. Indragiri Hilir, Semua Kecamatan, Semua Kel/Desa	DANA TRANSFER UMUM-DANA ALOKASI UMUM	Revolusi Mental dan Pembangunan Kebudayaan	Penguatan tata kelola kelembagaan dan implementasi perencanaan pembangunan daerah Penguatan tata kelola kelembagaan dan implementasi perencanaan pembangunan daerah			43.298.200,00	KECAMATAN BATANG TUAKA
	7.01.01.2.08	Penyediaan Jasa Penunjang Urusan Pemerintahan Daerah	*Persentase ketersediaan jasa Penunjang Operasional kantor*				100 persen	100 persen	54.762.000,00	111.014.100,00	107.562.300,00	52.800.300,00			Revolusi Mental dan Pembangunan Kebudayaan	Penguatan tata kelola kelembagaan dan implementasi perencanaan pembangunan daerah Penguatan tata kelola kelembagaan dan implementasi perencanaan pembangunan daerah	Kantor Camat Batang Tuaka dan Kantor Lurah Sungai Piring		60.238.200,00	KECAMATAN BATANG TUAKA
	7.01.01.2.08.0002	Penyediaan Jasa Komunikasi, Sumber Daya Air dan Listrik																		
			Jumlah Laporan Penyediaan Jasa Komunikasi, Sumber Daya Air dan Listrik yang Disediakan				2 Laporan	2 Laporan	8.400.000,00	8.400.000,00	12.000.000,00	3.600.000,00	Kab. Indragiri Hilir, Semua Kecamatan, Semua Kel/Desa	DANA TRANSFER UMUM-DANA ALOKASI UMUM	Revolusi Mental dan Pembangunan Kebudayaan	Penguatan tata kelola kelembagaan dan implementasi perencanaan pembangunan daerah Penguatan tata kelola kelembagaan dan implementasi perencanaan pembangunan daerah			9.240.000,00	KECAMATAN BATANG TUAKA
	7.01.01.2.08.0004	Penyediaan Jasa Pelayanan Umum Kantor																		
			Jumlah Laporan Penyediaan Jasa Pelayanan Umum Kantor yang Disediakan				1 Laporan	1 Laporan	46.362.000,00	102.614.100,00	95.562.300,00	49.200.300,00	Kab. Indragiri Hilir, Batang Tuaka, Semua Kel/Desa	DANA TRANSFER UMUM-DANA ALOKASI UMUM	Revolusi Mental dan Pembangunan Kebudayaan	Penguatan tata kelola kelembagaan dan implementasi perencanaan pembangunan daerah Penguatan tata kelola kelembagaan dan implementasi perencanaan pembangunan daerah			50.998.200,00	KECAMATAN BATANG TUAKA

NO	KODE	URUSAN / BIDANG URUSAN / PROGRAM / KEGIATAN / SUB KEGIATAN	INDIKATOR PROGRAM / KEGIATAN / SUB KEGIATAN	TARGET AKHIR PERIODE RENSTRA OPD	REALISASI CAPAIAN RENJA OPD TAHUN 2022	PRAKIRAAN CAPAIAN TARGET RENJA OPD TAHUN 2023	CAPAIAN KINERJA DAN KERANGKA PENDANAAN										KELOMPOK SASARAN	PRAKIRAAN MAJU RENCANA TAHUN 2025		PERANGKAT DAERAH PENANGGUNG JAWAB
							TARGET 2024		PAGU INDIKATIF (Rp)			Bertambah/Berkurang (10-12)	LOKASI	SUMBER DANA	PRIORITAS			TARGET	PAGU INDIKATIF (Rp)	
							SEBELUM	SESUDAH	RKPD 2024	APBD 2024	RKPD PERUBAHAN 2024				NASIONAL	DAERAH				
1	2	3	4	5	6	7	8	9	10	11	12	13	14	15	16	17	18	19	20	21
	7.01.01.2.09	Pemeliharaan Barang Milik Daerah Penunjang Urusan Pemerintahan Daerah	*Persentase Sarana dan Prasarana Pendukung Kinerja Perangkat Daerah yang terpelihara dengan baik*				100 persen	100 persen	18.000.000,00	18.350.000,00	46.500.000,00	28.500.000,00			Revolusi Mental dan Pembangunan Kebudayaan	Penguatan tata kelola kelembagaan dan implementasi perencanaan pembangunan daerah Penguatan tata kelola kelembagaan dan implementasi perencanaan pembangunan daerah	Kantor Camat Batang Tuaka dan Kantor Lurah Sungai Piring		19.800.000,00	KECAMATAN BATANG TUAKA
	7.01.01.2.09.0001	Penyediaan Jasa Pemeliharaan, Biaya Pemeliharaan, dan Pajak Kendaraan Perorangan Dinas atau Kendaraan Dinas Jabatan																		
			Jumlah Kendaraan Perorangan Dinas atau Kendaraan Dinas Jabatan yang Dipelihara dan dibayarkan Pajaknya				1 Unit	2 Unit	18.000.000,00	18.350.000,00	46.500.000,00	28.500.000,00	Kab. Indragiri Hilir, Semua Kecamatan, Semua Kel/Desa	DANA TRANSFER UMUM-DANA ALOKASI UMUM	Revolusi Mental dan Pembangunan Kebudayaan	Penguatan tata kelola kelembagaan dan implementasi perencanaan pembangunan daerah Penguatan tata kelola kelembagaan dan implementasi perencanaan pembangunan daerah			19.800.000,00	KECAMATAN BATANG TUAKA
2.	**7.01.02**	**PROGRAM PENYELENGGARAAN PEMERINTAHAN DAN PELAYANAN PUBLIK**	**Persentase Pelayanan Publik yang diselesaikan**				**100 %**	**100 %**	**102.440.000,00**	**98.710.000,00**	**182.910.000,00**	**73.463.700,00**							**175.903.700,00**	
	7.01.02.2.01	Koordinasi Penyelenggaraan Kegiatan Pemerintahan di Tingkat Kecamatan	*Persentase Penyelenggaraan Kegiatan Pemerintahan di tingkat Kecamatan yang dikoordinasikan*				100 persen	100 persen	100.040.000,00	96.310.000,00	180.510.000,00	80.470.000,00			Revolusi Mental dan Pembangunan Kebudayaan	Penguatan tata kelola kelembagaan dan implementasi perencanaan pembangunan daerah Penguatan tata kelola kelembagaan dan implementasi perencanaan pembangunan daerah	Desa/Kelurahan se Kecamatan Batang Tuaka		110.044.000,00	KECAMATAN BATANG TUAKA
	7.01.02.2.01.0002	Peningkatan Efektifitas Kegiatan Pemerintahan di Tingkat Kecamatan																		
			Jumlah Dokumen Peningkatan Efektifitas Kegiatan Pemerintahan di Tingkat Kecamatan				2 Dokumen	3 Dokumen	100.040.000,00	96.310.000,00	180.510.000,00	80.470.000,00	Kab. Indragiri Hilir, Semua Kecamatan, Semua Kel/Desa	DANA TRANSFER UMUM-DANA ALOKASI UMUM BANTUAN KEUANGAN KHUSUS DARI PEMERINTAH PROVINSI	Revolusi Mental dan Pembangunan Kebudayaan	Penguatan tata kelola kelembagaan dan implementasi perencanaan pembangunan daerah Penguatan tata kelola kelembagaan dan implementasi perencanaan pembangunan daerah			110.044.000,00	KECAMATAN BATANG TUAKA
	7.01.02.2.04	Pelaksanaan Urusan Pemerintahan yang Dilimpahkan kepada Camat	*Persentase Urusan Pemerintahan yang Dilimpahkan kepada Camat yang terselesaikan*				100 persen	100 persen	2.400.000,00	2.400.000,00	2.400.000,00	0,00			Revolusi Mental dan Pembangunan Kebudayaan	Penguatan tata kelola kelembagaan dan implementasi perencanaan pembangunan daerah Penguatan tata kelola kelembagaan dan implementasi perencanaan pembangunan daerah	Desa/Kelurahan se Kecamatan Batang Tuaka		65.859.700,00	KECAMATAN BATANG TUAKA
	7.01.02.2.04.0002	Pelaksanaan Urusan Pemerintahan yang terkait dengan Nonperizinan																		
			Jumlah Laporan Pelaksanaan Nonperizinan pada Urusan Pemerintahan				2 Laporan	2 Laporan	1.200.000,00	1.200.000,00	1.200.000,00	0,00	Kab. Indragiri Hilir, Semua Kecamatan, Semua Kel/Desa	DANA TRANSFER UMUM-DANA ALOKASI UMUM	Revolusi Mental dan Pembangunan Kebudayaan	Penguatan tata kelola kelembagaan dan implementasi perencanaan pembangunan daerah Penguatan tata kelola kelembagaan dan implementasi perencanaan pembangunan daerah			42.802.600,00	KECAMATAN BATANG TUAKA
	7.01.02.2.04.0003	Pelaksanaan Urusan Pemerintahan yang Terkait dengan Kewenangan Lain yang Dilimpahkan																		
			Jumlah Laporan Pelaksanaan Kewenangan Lain yang Dilimpahkan				2 Laporan	2 Laporan	1.200.000,00	1.200.000,00	1.200.000,00	0,00	Kab. Indragiri Hilir, Semua Kecamatan, Semua Kel/Desa	DANA TRANSFER UMUM-DANA ALOKASI UMUM	Revolusi Mental dan Pembangunan Kebudayaan	Penguatan tata kelola kelembagaan dan implementasi perencanaan pembangunan daerah Penguatan tata kelola kelembagaan dan implementasi perencanaan pembangunan daerah			23.057.100,00	KECAMATAN BATANG TUAKA
3.	**7.01.03**	**PROGRAM PEMBERDAYAAN MASYARAKAT DESA DAN KELURAHAN**	**Tingkat Partisipasi Masyarakat dalam Pembangunan dikecamatan**				**100 %**	**100 %**	**539.203.300,00**	**571.121.306,00**	**646.621.306,00**	**55.790.330,00**							**594.993.630,00**	
	7.01.03.2.01	Koordinasi Kegiatan Pemberdayaan Desa	*Cakupan Koordinasi Kegiatan Pemberdayaan Desa*				100 persen	100 persen	262.220.000,00	271.208.406,00	275.408.406,00	13.188.406,00			Revolusi Mental dan Pembangunan Kebudayaan	Penguatan tata kelola kelembagaan dan implementasi perencanaan pembangunan daerah Penguatan tata kelola kelembagaan dan implementasi perencanaan pembangunan daerah	Desa se Kecamatan Batang Tuaka		288.442.000,00	KECAMATAN BATANG TUAKA
	7.01.03.2.01.0001	Peningkatan Partisipasi Masyarakat dalam Forum Musyawarah Perencanaan Pembangunan di Desa																		
			Jumlah Lembaga Kemasyarakatan yang Berpartisipasi dalam Forum Musyawarah Perencanaan Pembangunan di Desa				2 Lembaga Kemasyarakatan	2 Lembaga Kemasyarakatan	5.400.000,00	5.400.000,00	5.400.000,00	0,00	Kab. Indragiri Hilir, Semua Kecamatan, Semua Kel/Desa	DANA TRANSFER UMUM-DANA ALOKASI UMUM	Revolusi Mental dan Pembangunan Kebudayaan	Penguatan tata kelola kelembagaan dan implementasi perencanaan pembangunan daerah Penguatan tata kelola kelembagaan dan implementasi perencanaan pembangunan daerah			5.940.000,00	KECAMATAN BATANG TUAKA
	7.01.03.2.01.0003	Peningkatan Efektifitas Kegiatan Pemberdayaan Masyarakat di Wilayah Kecamatan																		

NO	KODE	URUSAN / BIDANG URUSAN / PROGRAM / KEGIATAN / SUB KEGIATAN	INDIKATOR PROGRAM / KEGIATAN / SUB KEGIATAN	TARGET AKHIR PERIODE RENSTRA OPD	REALISASI CAPAIAN RENJA OPD TAHUN 2022	PRAKIRAAN CAPAIAN TARGET RENJA OPD TAHUN 2023	CAPAIAN KINERJA DAN KERANGKA PENDANAAN										KELOMPOK SASARAN	PRAKIRAAN MAJU RENCANA TAHUN 2025		PERANGKAT DAERAH PENANGGUNG JAWAB
							TARGET 2024		PAGU INDIKATIF (Rp)			Bertambah/Berkurang (10-12)	LOKASI	SUMBER DANA	PRIORITAS			TARGET	PAGU INDIKATIF (Rp)	
							SEBELUM	SESUDAH	RKPD 2024	APBD 2024	RKPD PERUBAHAN 2024				NASIONAL	DAERAH				
1	2	3	4	5	6	7	8	9	10	11	12	13	14	15	16	17	18	19	20	21
			Jumlah Laporan Peningkatan Efektivitas Kegiatan Pemberdayaan Masyarakat di Wilayah Kecamatan				1 Laporan	2 Laporan	256.820.000,00	265.808.406,00	270.008.406,00	13.188.406,00	Kab. Indragiri Hilir, Batang Tuaka, Semua Kel/Desa	DANA TRANSFER UMUM-DANA ALOKASI UMUM BANTUAN KEUANGAN KHUSUS DARI PEMERINTAH PROVINSI	Revolusi Mental dan Pembangunan Kebudayaan	Penguatan tata kelola kelembagaan dan implementasi perencanaan pembangunan daerah Penguatan tata kelola kelembagaan dan implementasi perencanaan pembangunan daerah			282.502.000,00	KECAMATAN BATANG TUAKA
	7.01.03.2.06	Pemberdayaan dan Kesejahteraan Keluarga Tingkat Kecamatan dan Kelurahan	*Cakupan Pemberdayaan dan Kesejahteraan Keluarga Tingkat Kecamatan dan Kelurahan*				100 persen	100 persen	32.800.000,00	32.650.000,00	37.450.000,00	4.650.000,00			Revolusi Mental dan Pembangunan Kebudayaan	Penguatan tata kelola kelembagaan dan implementasi perencanaan pembangunan daerah Penguatan tata kelola kelembagaan dan implementasi perencanaan pembangunan daerah	Desa/Kelurahan se Kecamatan Batang Tuaka		36.080.000,00	KECAMATAN BATANG TUAKA
	7.01.03.2.06.0002	Peningkatan Kesadaran Keluarga dalam Membangun Kerja Sama antar-Keluarga, Warga, dan Kelompok Masyarakat																		
			Jumlah Keluarga yang Mengikuti Peningkatan Kesadaran Keluarga dalam Membangun Kerja Sama antar-Keluarga, Warga, dan Kelompok Masyarakat				20 Keluarga	20 Keluarga	32.800.000,00	32.650.000,00	37.450.000,00	4.650.000,00	Kab. Indragiri Hilir, Semua Kecamatan, Semua Kel/Desa	DANA TRANSFER UMUM-DANA ALOKASI UMUM	Revolusi Mental dan Pembangunan Kebudayaan	Penguatan tata kelola kelembagaan dan implementasi perencanaan pembangunan daerah Penguatan tata kelola kelembagaan dan implementasi perencanaan pembangunan daerah			36.080.000,00	KECAMATAN BATANG TUAKA
4.	**7.01.04**	**PROGRAM KOORDINASI KETENTRAMAN DAN KETERTIBAN UMUM**	**Cakupan Pelayanan Ketentraman dan Ketertiban yang di selesaikan**				**100 %**	**100 %**	**1.200.000,00**	**1.200.000,00**	**15.000.000,00**	**780.000,00**							**1.980.000,00**	
	7.01.04.2.01	Koordinasi Upaya Penyelenggaraan Ketenteraman dan Ketertiban Umum	*Cakupan Pelayanan Ketentraman dan Ketertiban Umum Koordinatif yang dilaksanakan*				100 persen	100 persen	1.200.000,00	1.200.000,00	15.000.000,00	13.800.000,00			Revolusi Mental dan Pembangunan Kebudayaan	Optimalisasi perlindungan sosial dan pemberdayaan masyarakat dalam rangka pengentasan kemiskinan Optimalisasi perlindungan sosial dan pemberdayaan masyarakat dalam rangka pengentasan kemiskinan	Desa/Kelurahan se Kecamatan Batang Tuaka		1.980.000,00	KECAMATAN BATANG TUAKA
	7.01.04.2.01.0002	Harmonisasi Hubungan dengan Tokoh Agama dan Tokoh Masyarakat																		
			Jumlah Laporan Pelaksanaan Harmonisasi Hubungan dengan Tokoh Agama dan Tokoh Masyarakat				1 Laporan	1 Laporan	1.200.000,00	1.200.000,00	15.000.000,00	13.800.000,00	Kab. Indragiri Hilir, Batang Tuaka, Semua Kel/Desa	BANTUAN KEUANGAN KHUSUS DARI PEMERINTAH PROVINSI	Revolusi Mental dan Pembangunan Kebudayaan	Optimalisasi perlindungan sosial dan pemberdayaan masyarakat dalam rangka pengentasan kemiskinan Optimalisasi perlindungan sosial dan pemberdayaan masyarakat dalam rangka pengentasan kemiskinan			1.980.000,00	KECAMATAN BATANG TUAKA
5.	**7.01.05**	**PROGRAM PENYELENGGARAAN URUSAN PEMERINTAHAN UMUM**	**Persentase Penyelengaraan Urusan Pemerintahan Umum yang di selesaikan**				**100 %**	**100 %**	**39.340.000,00**	**39.340.000,00**	**96.490.000,00**	**58.936.200,00**							**98.276.200,00**	
	7.01.05.2.01	Penyelenggaraan Urusan Pemerintahan Umum Sesuai Penugasan Kepala Daerah	*Persentase Penyelenggaraan Urusan Pemerintahan Umum yang diselesaikan*				100 persen	100 persen	39.340.000,00	39.340.000,00	96.490.000,00	57.150.000,00			Revolusi Mental dan Pembangunan Kebudayaan	Penguatan tata kelola kelembagaan dan implementasi perencanaan pembangunan daerah Penguatan tata kelola kelembagaan dan implementasi perencanaan pembangunan daerah	Desa/Kelurahan se Kecamatan Batang Tuaka		98.276.200,00	KECAMATAN BATANG TUAKA
	7.01.05.2.01.0002	Fasilitasi, Koordinasi dan Pembinaan (Bimtek, Sosialisasi, Konsultasi) Wawasan Kebangsaan dan Ketahanan Nasional																		
			Jumlah Orang yang Mengikuti Fasilitasi, Koordinasi dan Pembinaan (Bimtek, Sosialisasi, Konsultasi) Wawasan Kebangsaan dan Ketahanan Nasional				2 Orang	2 Orang	1.200.000,00	1.200.000,00	10.000.000,00	8.800.000,00	Kab. Indragiri Hilir, Semua Kecamatan, Semua Kel/Desa	BANTUAN KEUANGAN KHUSUS DARI PEMERINTAH PROVINSI	Revolusi Mental dan Pembangunan Kebudayaan	Penguatan tata kelola kelembagaan dan implementasi perencanaan pembangunan daerah Penguatan tata kelola kelembagaan dan implementasi perencanaan pembangunan daerah			9.606.300,00	KECAMATAN BATANG TUAKA
	7.01.05.2.01.0004	Pembinaan Kerukunan Antar Suku dan Intra Suku, Umat Beragama, Ras, dan Golongan Lainnya Guna Mewujudkan Stabilitas Keamanan Lokal, Regional, dan Nasional																		
			Jumlah Orang yang Mengikuti Pembinaan Kerukunan Antar Suku dan Intra Suku , Umat Beragama, Ras, dan Golongan Lainnya Guna Mewujudkan Stabilitas Keamanan Lokal, Regional, dan Nasional				2 Orang	2 Orang	1.200.000,00	1.200.000,00	1.200.000,00	0,00	Kab. Indragiri Hilir, Semua Kecamatan, Semua Kel/Desa	DANA TRANSFER UMUM-DANA ALOKASI UMUM BANTUAN KEUANGAN KHUSUS DARI PEMERINTAH PROVINSI	Revolusi Mental dan Pembangunan Kebudayaan	Penguatan tata kelola kelembagaan dan implementasi perencanaan pembangunan daerah Penguatan tata kelola kelembagaan dan implementasi perencanaan pembangunan daerah			48.035.900,00	KECAMATAN BATANG TUAKA
	7.01.05.2.01.0008	Pelaksanaan Tugas Forum Koordinasi Pimpinan di Kecamatan																		
			Jumlah Dokumen Tugas Forum Koordinasi Pimpinan di Kecamatan				1 Dokumen	1 Dokumen	36.940.000,00	36.940.000,00	85.290.000,00	48.350.000,00	Kab. Indragiri Hilir, Batang Tuaka, Semua Kel/Desa	DANA TRANSFER UMUM-DANA ALOKASI UMUM BANTUAN KEUANGAN KHUSUS DARI PEMERINTAH PROVINSI	Revolusi Mental dan Pembangunan Kebudayaan	Penguatan tata kelola kelembagaan dan implementasi perencanaan pembangunan daerah Penguatan tata kelola kelembagaan dan implementasi perencanaan pembangunan daerah			40.634.000,00	KECAMATAN BATANG TUAKA

NO	KODE	URUSAN / BIDANG URUSAN / PROGRAM / KEGIATAN / SUB KEGIATAN	INDIKATOR PROGRAM / KEGIATAN / SUB KEGIATAN	TARGET AKHIR PERIODE RENSTRA OPD	REALISASI CAPAIAN RENJA OPD TAHUN 2022	PRAKIRAAN CAPAIAN TARGET RENJA OPD TAHUN 2023	CAPAIAN KINERJA DAN KERANGKA PENDANAAN										KELOMPOK SASARAN	PRAKIRAAN MAJU RENCANA TAHUN 2025		PERANGKAT DAERAH PENANGGUNG JAWAB
							TARGET 2024		PAGU INDIKATIF (Rp)			Bertambah/Berkurang (10-12)	LOKASI	SUMBER DANA	PRIORITAS			TARGET	PAGU INDIKATIF (Rp)	
							SEBELUM	SESUDAH	RKPD 2024	APBD 2024	RKPD PERUBAHAN 2024				NASIONAL	DAERAH				
1	2	3	4	5	6	7	8	9	10	11	12	13	14	15	16	17	18	19	20	21
6.	**7.01.06**	**PROGRAM PEMBINAAN DAN PENGAWASAN PEMERINTAHAN DESA**	**Persentase Desa/Kelurahan yang Tertib Administrasi**				**100 %**	**100 %**	**25.200.000,00**	**47.250.000,00**	**59.250.000,00**	**24.083.000,00**							**49.283.000,00**	
	7.01.06.2.01	Fasilitasi, Rekomendasi dan Koordinasi Pembinaan dan Pengawasan Pemerintahan Desa	*Persentase Rekomendasi dan Koordinasi Pembinaan dan Pengawasan Pemerintahan Desa yang difasilitasi*				100 persen	100 persen	25.200.000,00	47.250.000,00	59.250.000,00	34.050.000,00			Revolusi Mental dan Pembangunan Kebudayaan	Penguatan tata kelola kelembagaan dan implementasi perencanaan pembangunan daerah Penguatan tata kelola kelembagaan dan implementasi perencanaan pembangunan daerah	Desa se Kecamatan Batang Tuaka		49.283.000,00	KECAMATAN BATANG TUAKA
	7.01.06.2.01.0001	Fasilitasi Penyusunan Peraturan Desa dan Peraturan Kepala Desa																		
			Jumlah Dokumen yang Difasilitasi dalam rangka Penyusunan Peraturan Desa dan Peraturan Kepala Desa				2 Dokumen	2 Dokumen	1.200.000,00	46.800.000,00	46.800.000,00	45.600.000,00	Kab. Indragiri Hilir, Semua Kecamatan, Semua Kel/Desa	DANA TRANSFER UMUM-DANA ALOKASI UMUM	Revolusi Mental dan Pembangunan Kebudayaan	Penguatan tata kelola kelembagaan dan implementasi perencanaan pembangunan daerah Penguatan tata kelola kelembagaan dan implementasi perencanaan pembangunan daerah			22.883.000,00	KECAMATAN BATANG TUAKA
	7.01.06.2.01.0003	Fasilitasi Pengelolaan Keuangan Desa dan Pendayagunaan Aset Desa																		
			Jumlah Dokumen yang Difasilitasi dalam rangka Pengelolaan Keuangan Desa dan Pendayagunaan Aset Desa				2 Dokumen	2 Dokumen	24.000.000,00	450.000,00	12.450.000,00	-11.550.000,00	Kab. Indragiri Hilir, Semua Kecamatan, Semua Kel/Desa	DANA TRANSFER UMUM-DANA ALOKASI UMUM	Revolusi Mental dan Pembangunan Kebudayaan	Penguatan tata kelola kelembagaan dan implementasi perencanaan pembangunan daerah Penguatan tata kelola kelembagaan dan implementasi perencanaan pembangunan daerah			26.400.000,00	KECAMATAN BATANG TUAKA
		KELURAHAN SUNGAI PIRING							**3.409.559.000,00**	**3.682.981.167,00**	**3.807.981.167,00**	**398.422.167,00**							**4.116.119.775,00**	
	7	**UNSUR KEWILAYAHAN**							**3.409.559.000,00**	**3.682.981.167,00**	**3.807.981.167,00**	**398.422.167,00**							**4.116.119.775,00**	
	7.01	**KECAMATAN**							**3.409.559.000,00**	**3.682.981.167,00**	**3.807.981.167,00**	**398.422.167,00**							**4.116.119.775,00**	
1.	**7.01.03**	**PROGRAM PEMBERDAYAAN MASYARAKAT DESA DAN KELURAHAN**	**Tingkat Partisipasi Masyarakat dalam Pembangunan dikecamatan**				**100 %**	**100 %**	**539.203.300,00**	**571.121.306,00**	**646.621.306,00**	**55.790.330,00**							**594.993.630,00**	
	7.01.03.2.02	Kegiatan Pemberdayaan Kelurahan	*Cakupan Kegiatan Pemberdayaan Kelurahan*				100 persen	100 persen	244.183.300,00	267.262.900,00	333.762.900,00	89.579.600,00			Revolusi Mental dan Pembangunan Kebudayaan	Penguatan tata kelola kelembagaan dan implementasi perencanaan pembangunan daerah Penguatan tata kelola kelembagaan dan implementasi perencanaan pembangunan daerah	Kelurahan Sungai Piring		270.471.630,00	KECAMATAN BATANG TUAKA
	7.01.03.2.02.0001	Peningkatan Partisipasi Masyarakat dalam Forum Musyawarah Perencanaan Pembangunan di Kelurahan																		
			Jumlah Lembaga Kemasyarakatan yang Berpartisipasi dalam Forum Musyawarah Perencanaan Pembangunan di Kelurahan				4 Lembaga Kemasyarakatan	4 Lembaga Kemasyarakatan	3.300.000,00	3.300.000,00	3.300.000,00	0,00	Kab. Indragiri Hilir, Batang Tuaka, Sungaipiring	DANA TRANSFER UMUM-DANA ALOKASI UMUM	Revolusi Mental dan Pembangunan Kebudayaan	Penguatan tata kelola kelembagaan dan implementasi perencanaan pembangunan daerah Penguatan tata kelola kelembagaan dan implementasi perencanaan pembangunan daerah			5.500.000,00	KECAMATAN BATANG TUAKA
	7.01.03.2.02.0003	Pemberdayaan Masyarakat di Kelurahan																		
			Jumlah Pokmas dan Ormas yang Melaksanakan Pemberdayaan Masyarakat di Kelurahan				4 Pokmas / Ormas	5 Pokmas / Ormas	240.883.300,00	263.962.900,00	330.462.900,00	89.579.600,00	Kab. Indragiri Hilir, Batang Tuaka, Sungaipiring	DANA TRANSFER UMUM-DANA ALOKASI UMUM BANTUAN KEUANGAN KHUSUS DARI PEMERINTAH PROVINSI	Revolusi Mental dan Pembangunan Kebudayaan	Penguatan tata kelola kelembagaan dan implementasi perencanaan pembangunan daerah Penguatan tata kelola kelembagaan dan implementasi perencanaan pembangunan daerah			264.971.630,00	KECAMATAN BATANG TUAKA
		KECAMATAN CONCONG							**2.788.055.000,00**	**2.850.320.049,00**	**2.975.320.049,00**	**187.265.049,00**							**2.369.817.000,00**	
	7	**UNSUR KEWILAYAHAN**							**2.788.055.000,00**	**2.850.320.049,00**	**2.975.320.049,00**	**187.265.049,00**							**2.369.817.000,00**	
	7.01	**KECAMATAN**							**2.788.055.000,00**	**2.850.320.049,00**	**2.975.320.049,00**	**187.265.049,00**							**2.369.817.000,00**	
1.	**7.01.01**	**PROGRAM PENUNJANG URUSAN PEMERINTAHAN DAERAH KABUPATEN/KOTA**	**Cakupan Penunjang Urusan Pemerintah Daerah yang terpenuhi**				**100 %**	**100 %**	**1.851.381.500,00**	**1.958.646.549,00**	**1.958.646.549,00**	**60.834.500,00**							**1.912.216.000,00**	
	7.01.01.2.02	Administrasi Keuangan Perangkat Daerah	*Persentase pengadministrasian Penatausahaan Keuangan Sesuai Peraturan (PP 12/2019)*				100 Persen	100 Persen	1.597.464.000,00	1.709.729.049,00	1.709.729.049,00	112.265.049,00			Revolusi Mental dan Pembangunan Kebudayaan	Penguatan tata kelola kelembagaan dan implementasi perencanaan pembangunan daerah Penguatan tata kelola kelembagaan dan implementasi perencanaan pembangunan daerah	ASN Kantor Camat		1.709.286.000,00	KECAMATAN CONCONG
	7.01.01.2.02.0001	Penyediaan Gaji dan Tunjangan ASN																		
			Jumlah Orang yang Menerima Gaji dan Tunjangan ASN				12 Orang/bulan	14 Orang/bulan	1.597.464.000,00	1.709.729.049,00	1.709.729.049,00	112.265.049,00	Kab. Indragiri Hilir, Semua Kecamatan, Semua Kel/Desa	DANA TRANSFER UMUM-DANA ALOKASI UMUM	Revolusi Mental dan Pembangunan Kebudayaan	Penguatan tata kelola kelembagaan dan implementasi perencanaan pembangunan daerah Penguatan tata kelola kelembagaan dan implementasi perencanaan pembangunan daerah			1.709.286.000,00	KECAMATAN CONCONG

NO	KODE	URUSAN / BIDANG URUSAN / PROGRAM / KEGIATAN / SUB KEGIATAN	INDIKATOR PROGRAM / KEGIATAN / SUB KEGIATAN	TARGET AKHIR PERIODE RENSTRA OPD	REALISASI CAPAIAN RENJA OPD TAHUN 2022	PRAKIRAAN CAPAIAN TARGET RENJA OPD TAHUN 2023	CAPAIAN KINERJA DAN KERANGKA PENDANAAN										KELOMPOK SASARAN	PRAKIRAAN MAJU RENCANA TAHUN 2025		PERANGKAT DAERAH PENANGGUNG JAWAB
							TARGET 2024		PAGU INDIKATIF (Rp)			Bertambah/Berkurang (10-12)	LOKASI	SUMBER DANA	PRIORITAS			TARGET	PAGU INDIKATIF (Rp)	
							SEBELUM	SESUDAH	RKPD 2024	APBD 2024	RKPD PERUBAHAN 2024				NASIONAL	DAERAH				
1	2	3	4	5	6	7	8	9	10	11	12	13	14	15	16	17	18	19	20	21
	7.01.01.2.05	Administrasi Kepegawaian Perangkat Daerah	*Persentase administrasi kepegawaian yang terselesaikan sesuai ketentuan*				100 Persen	100 Persen	9.125.000,00	9.125.000,00	9.125.000,00	0,00			Revolusi Mental dan Pembangunan Kebudayaan	Penguatan tata kelola kelembagaan dan implementasi perencanaan pembangunan daerah Penguatan tata kelola kelembagaan dan implementasi perencanaan pembangunan daerah	ASN Kantor Camat		12.463.000,00	KECAMATAN CONCONG
	7.01.01.2.05.0002	Pengadaan Pakaian Dinas beserta Atribut Kelengkapannya																		
			Jumlah Paket Pakaian Dinas beserta Atribut Kelengkapan				2 Paket	2 Paket	9.125.000,00	9.125.000,00	9.125.000,00	0,00	Kab. Indragiri Hilir, Semua Kecamatan, Semua Kel/Desa	DANA TRANSFER UMUM-DANA ALOKASI UMUM	Revolusi Mental dan Pembangunan Kebudayaan	Penguatan tata kelola kelembagaan dan implementasi perencanaan pembangunan daerah Penguatan tata kelola kelembagaan dan implementasi perencanaan pembangunan daerah			12.463.000,00	KECAMATAN CONCONG
	7.01.01.2.06	Administrasi Umum Perangkat Daerah	*Persentase administrasi perkantoran yang mendukung kelancaran tugas dan fungsi Perangkat Daerah*				100 Persen	100 Persen	169.594.400,00	163.136.900,00	163.136.900,00	-6.457.500,00			Revolusi Mental dan Pembangunan Kebudayaan	Penguatan tata kelola kelembagaan dan implementasi perencanaan pembangunan daerah Penguatan tata kelola kelembagaan dan implementasi perencanaan pembangunan daerah	Pemerintah dan Masyarakat Kecamatan		139.627.000,00	KECAMATAN CONCONG
	7.01.01.2.06.0002	Penyediaan Peralatan dan Perlengkapan Kantor																		
			Jumlah Paket Peralatan dan Perlengkapan Kantor yang Disediakan				3 Paket	3 Paket	17.215.400,00	20.807.900,00	21.342.900,00	4.127.500,00	Kab. Indragiri Hilir, Semua Kecamatan, Semua Kel/Desa	DANA TRANSFER UMUM-DANA ALOKASI UMUM	Revolusi Mental dan Pembangunan Kebudayaan	Penguatan tata kelola kelembagaan dan implementasi perencanaan pembangunan daerah Penguatan tata kelola kelembagaan dan implementasi perencanaan pembangunan daerah			28.488.000,00	KECAMATAN CONCONG
	7.01.01.2.06.0004	Penyediaan Bahan Logistik Kantor																		
			Jumlah Paket Bahan Logistik Kantor yang Disediakan				2 Paket	2 Paket	24.000.000,00	13.950.000,00	13.950.000,00	-10.050.000,00	Kab. Indragiri Hilir, Semua Kecamatan, Semua Kel/Desa	DANA TRANSFER UMUM-DANA ALOKASI UMUM	Revolusi Mental dan Pembangunan Kebudayaan	Penguatan tata kelola kelembagaan dan implementasi perencanaan pembangunan daerah Penguatan tata kelola kelembagaan dan implementasi perencanaan pembangunan daerah			17.092.000,00	KECAMATAN CONCONG
	7.01.01.2.06.0005	Penyediaan Barang Cetakan dan Penggandaan																		
			Jumlah Paket Barang Cetakan dan Penggandaan yang Disediakan				2 Paket	2 Paket	7.339.000,00	7.339.000,00	7.339.000,00	0,00	Kab. Indragiri Hilir, Semua Kecamatan, Semua Kel/Desa	DANA TRANSFER UMUM-DANA ALOKASI UMUM	Revolusi Mental dan Pembangunan Kebudayaan	Penguatan tata kelola kelembagaan dan implementasi perencanaan pembangunan daerah Penguatan tata kelola kelembagaan dan implementasi perencanaan pembangunan daerah			6.409.000,00	KECAMATAN CONCONG
	7.01.01.2.06.0006	Penyediaan Bahan Bacaan dan Peraturan Perundang-undangan																		
			Jumlah Dokumen Bahan Bacaan dan Peraturan Perundang-Undangan yang Disediakan				2 Dokumen	2 Dokumen	0,00	0,00	0,00	0,00	Kab. Indragiri Hilir, Semua Kecamatan, Semua Kel/Desa	DANA TRANSFER UMUM-DANA ALOKASI UMUM	Revolusi Mental dan Pembangunan Kebudayaan	Penguatan tata kelola kelembagaan dan implementasi perencanaan pembangunan daerah Penguatan tata kelola kelembagaan dan implementasi perencanaan pembangunan daerah			0,00	KECAMATAN CONCONG
	7.01.01.2.06.0009	Penyelenggaraan Rapat Koordinasi dan Konsultasi SKPD																		
			Jumlah Laporan Penyelenggaraan Rapat Koordinasi dan Konsultasi SKPD				112 Laporan	12 Laporan	121.040.000,00	121.040.000,00	120.505.000,00	-535.000,00	Kab. Indragiri Hilir, Concong, Semua Kel/Desa	DANA TRANSFER UMUM-DANA ALOKASI UMUM	Revolusi Mental dan Pembangunan Kebudayaan	Penguatan tata kelola kelembagaan dan implementasi perencanaan pembangunan daerah Penguatan tata kelola kelembagaan dan implementasi perencanaan pembangunan daerah			87.638.000,00	KECAMATAN CONCONG
	7.01.01.2.08	Penyediaan Jasa Penunjang Urusan Pemerintahan Daerah	*Persentase ketersediaan jasa Penunjang Operasional kantor*				100 Persen	100 Persen	72.498.100,00	73.955.600,00	73.955.600,00	1.457.500,00			Revolusi Mental dan Pembangunan Kebudayaan	Penguatan tata kelola kelembagaan dan implementasi perencanaan pembangunan daerah Penguatan tata kelola kelembagaan dan implementasi perencanaan pembangunan daerah	Pemerintah Kecamatan		48.277.000,00	KECAMATAN CONCONG
	7.01.01.2.08.0001	Penyediaan Jasa Surat Menyurat																		

NO	KODE	URUSAN / BIDANG URUSAN / PROGRAM / KEGIATAN / SUB KEGIATAN	INDIKATOR PROGRAM / KEGIATAN / SUB KEGIATAN	TARGET AKHIR PERIODE RENSTRA OPD	REALISASI CAPAIAN RENJA OPD TAHUN 2022	PRAKIRAAN CAPAIAN TARGET RENJA OPD TAHUN 2023	CAPAIAN KINERJA DAN KERANGKA PENDANAAN										KELOMPOK SASARAN	PRAKIRAAN MAJU RENCANA TAHUN 2025		PERANGKAT DAERAH PENANGGUNG JAWAB
							TARGET 2024		PAGU INDIKATIF (Rp)			Bertambah/Berkurang (10-12)	LOKASI	SUMBER DANA	PRIORITAS			TARGET	PAGU INDIKATIF (Rp)	
							SEBELUM	SESUDAH	RKPD 2024	APBD 2024	RKPD PERUBAHAN 2024				NASIONAL	DAERAH				
1	2	3	4	5	6	7	8	9	10	11	12	13	14	15	16	17	18	19	20	21
			Jumlah Laporan Penyediaan Jasa Surat Menyurat				1 Laporan	1 Laporan	3.500.000,00	3.500.000,00	3.500.000,00	0,00	Kab. Indragiri Hilir, Semua Kecamatan, Semua Kel/Desa	DANA TRANSFER UMUM-DANA ALOKASI UMUM	Revolusi Mental dan Pembangunan Kebudayaan	Penguatan tata kelola kelembagaan dan implementasi perencanaan pembangunan daerah Penguatan tata kelola kelembagaan dan implementasi perencanaan pembangunan daerah			3.560.000,00	KECAMATAN CONCONG
	7.01.01.2.08.0002	Penyediaan Jasa Komunikasi, Sumber Daya Air dan Listrik																		
			Jumlah Laporan Penyediaan Jasa Komunikasi, Sumber Daya Air dan Listrik yang Disediakan				1 Laporan	1 Laporan	7.032.500,00	8.490.000,00	8.490.000,00	1.457.500,00	Kab. Indragiri Hilir, Semua Kecamatan, Semua Kel/Desa	DANA TRANSFER UMUM-DANA ALOKASI UMUM	Revolusi Mental dan Pembangunan Kebudayaan	Penguatan tata kelola kelembagaan dan implementasi perencanaan pembangunan daerah Penguatan tata kelola kelembagaan dan implementasi perencanaan pembangunan daerah			8.545.000,00	KECAMATAN CONCONG
	7.01.01.2.08.0004	Penyediaan Jasa Pelayanan Umum Kantor																		
			Jumlah Laporan Penyediaan Jasa Pelayanan Umum Kantor yang Disediakan				1 Laporan	1 Laporan	61.965.600,00	61.965.600,00	61.965.600,00	0,00	Kab. Indragiri Hilir, Semua Kecamatan, Semua Kel/Desa	DANA TRANSFER UMUM-DANA ALOKASI UMUM	Revolusi Mental dan Pembangunan Kebudayaan	Penguatan tata kelola kelembagaan dan implementasi perencanaan pembangunan daerah Penguatan tata kelola kelembagaan dan implementasi perencanaan pembangunan daerah			36.172.000,00	KECAMATAN CONCONG
	7.01.01.2.09	Pemeliharaan Barang Milik Daerah Penunjang Urusan Pemerintahan Daerah	*Persentase Sarana dan Prasarana Pendukung Kinerja Perangkat Daerah yang terpelihara dengan baik*				100 Persen	100 Persen	2.700.000,00	2.700.000,00	2.700.000,00	0,00			Revolusi Mental dan Pembangunan Kebudayaan	Penguatan tata kelola kelembagaan dan implementasi perencanaan pembangunan daerah Penguatan tata kelola kelembagaan dan implementasi perencanaan pembangunan daerah	Pengguna BMD Kecamatan		2.563.000,00	KECAMATAN CONCONG
	7.01.01.2.09.0006	Pemeliharaan Peralatan dan Mesin Lainnya																		
			Jumlah Peralatan dan Mesin Lainnya yang Dipelihara				7 Unit	7 Unit	2.700.000,00	2.700.000,00	2.700.000,00	0,00	Kab. Indragiri Hilir, Semua Kecamatan, Semua Kel/Desa	DANA TRANSFER UMUM-DANA ALOKASI UMUM	Revolusi Mental dan Pembangunan Kebudayaan	Penguatan tata kelola kelembagaan dan implementasi perencanaan pembangunan daerah Penguatan tata kelola kelembagaan dan implementasi perencanaan pembangunan daerah			2.563.000,00	KECAMATAN CONCONG
2.	**7.01.02**	**PROGRAM PENYELENGGARAAN PEMERINTAHAN DAN PELAYANAN PUBLIK**	**Persentase Pelayanan Publik yang diselesaikan**				**100 %**	**100 %**	**549.600.000,00**	**504.600.000,00**	**504.600.000,00**	**-533.221.000,00**							**16.379.000,00**	
	7.01.02.2.01	Koordinasi Penyelenggaraan Kegiatan Pemerintahan di Tingkat Kecamatan	*Persentase Penyelenggaraan Kegiatan Pemerintahan di Tingkat Kecamatan yang dikoordinasikan*				100 Persen	100 Persen	198.200.000,00	203.200.000,00	203.200.000,00	5.000.000,00			Revolusi Mental dan Pembangunan Kebudayaan	Penguatan tata kelola kelembagaan dan implementasi perencanaan pembangunan daerah Penguatan tata kelola kelembagaan dan implementasi perencanaan pembangunan daerah	Masyarakat Desa atau Kelurahan		12.819.000,00	KECAMATAN CONCONG
	7.01.02.2.01.0002	Peningkatan Efektifitas Kegiatan Pemerintahan di Tingkat Kecamatan																		
			Jumlah Dokumen Peningkatan Efektifitas Kegiatan Pemerintahan di Tingkat Kecamatan				1 Dokumen	1 Dokumen	198.200.000,00	203.200.000,00	203.200.000,00	5.000.000,00	Kab. Indragiri Hilir, Semua Kecamatan, Semua Kel/Desa	DANA TRANSFER UMUM-DANA ALOKASI UMUM	Revolusi Mental dan Pembangunan Kebudayaan	Penguatan tata kelola kelembagaan dan implementasi perencanaan pembangunan daerah Penguatan tata kelola kelembagaan dan implementasi perencanaan pembangunan daerah			12.819.000,00	KECAMATAN CONCONG
	7.01.02.2.02	Penyelenggaraan Urusan Pemerintahan yang Tidak Dilaksanakan oleh Unit Kerja Perangkat Daerah yang Ada di Kecamatan	*Persentase Urusan Pemerintahan yang Dilimpahkan kepada Camat yang terselesaikan*				100 Persen	100 Persen	351.400.000,00	301.400.000,00	301.400.000,00	-50.000.000,00			Revolusi Mental dan Pembangunan Kebudayaan	Penguatan tata kelola kelembagaan dan implementasi perencanaan pembangunan daerah Penguatan tata kelola kelembagaan dan implementasi perencanaan pembangunan daerah	Masyarakat Desa atau Kelurahan		3.560.000,00	KECAMATAN CONCONG
	7.01.02.2.02.0003	Peningkatan Efektifitas Pelaksanaan Pelayanan kepada Masyarakat di Wilayah Kecamatan																		
			Jumlah Laporan Peningkatan Efektifitas Pelaksanaan Pelayanan kepada Masyarakat di Wilayah Kecamatan				2 Laporan	2 Laporan	351.400.000,00	301.400.000,00	301.400.000,00	-50.000.000,00	Kab. Indragiri Hilir, Semua Kecamatan, Semua Kel/Desa	DANA TRANSFER UMUM-DANA ALOKASI UMUM	Revolusi Mental dan Pembangunan Kebudayaan	Penguatan tata kelola kelembagaan dan implementasi perencanaan pembangunan daerah Penguatan tata kelola kelembagaan dan implementasi perencanaan pembangunan daerah			3.560.000,00	KECAMATAN CONCONG
3.	**7.01.03**	**PROGRAM PEMBERDAYAAN MASYARAKAT DESA DAN KELURAHAN**	**Tingkat Partisipasi Masyarakat dalam Pembangunan dikecamatan**				**100 %**	**100 %**	**260.823.500,00**	**260.823.500,00**	**285.823.500,00**	**-26.434.500,00**							**234.389.000,00**	

NO	KODE	URUSAN / BIDANG URUSAN / PROGRAM / KEGIATAN / SUB KEGIATAN	INDIKATOR PROGRAM / KEGIATAN / SUB KEGIATAN	TARGET AKHIR PERIODE RENSTRA OPD	REALISASI CAPAIAN RENJA OPD TAHUN 2022	PRAKIRAAN CAPAIAN TARGET RENJA OPD TAHUN 2023	CAPAIAN KINERJA DAN KERANGKA PENDANAAN										KELOMPOK SASARAN	PRAKIRAAN MAJU RENCANA TAHUN 2025		PERANGKAT DAERAH PENANGGUNG JAWAB
							TARGET 2024		PAGU INDIKATIF (Rp)			Bertambah/Berkurang (10-12)	LOKASI	SUMBER DANA	PRIORITAS			TARGET	PAGU INDIKATIF (Rp)	
							SEBELUM	SESUDAH	RKPD 2024	APBD 2024	RKPD PERUBAHAN 2024				NASIONAL	DAERAH				
1	2	3	4	5	6	7	8	9	10	11	12	13	14	15	16	17	18	19	20	21
	7.01.03.2.06	Pemberdayaan dan Kesejahteraan Keluarga Tingkat Kecamatan dan Kelurahan	*Cakupan Pemberdayaan dan Kesejahteraan Keluarga Tingkat Kecamatan dan Kelurahan*				100 Persen	100 Persen	28.223.500,00	28.223.500,00	28.223.500,00	0,00			Revolusi Mental dan Pembangunan Kebudayaan	Penguatan tata kelola kelembagaan dan implementasi perencanaan pembangunan daerah Penguatan tata kelola kelembagaan dan implementasi perencanaan pembangunan daerah	PKK Kecamatan dan Kelurahan		35.610.000,00	KECAMATAN CONCONG
	7.01.03.2.06.0002	Peningkatan Kesadaran Keluarga dalam Membangun Kerja Sama antar-Keluarga, Warga, dan Kelompok Masyarakat																		
			Jumlah Keluarga yang Mengikuti Peningkatan Kesadaran Keluarga dalam Membangun Kerja Sama antar-Keluarga, Warga, dan Kelompok Masyarakat				30 Keluarga	30 Keluarga	28.223.500,00	28.223.500,00	28.223.500,00	0,00	Kab. Indragiri Hilir, Semua Kecamatan, Semua Kel/Desa	DANA TRANSFER UMUM-DANA ALOKASI UMUM	Revolusi Mental dan Pembangunan Kebudayaan	Penguatan tata kelola kelembagaan dan implementasi perencanaan pembangunan daerah Penguatan tata kelola kelembagaan dan implementasi perencanaan pembangunan daerah			35.610.000,00	KECAMATAN CONCONG
4.	**7.01.04**	**PROGRAM KOORDINASI KETENTRAMAN DAN KETERTIBAN UMUM**	**-**				**-**	**-**	**0,00**	**0,00**	**100.000.000,00**	**100.000.000,00**							**100.000.000,00**	
	7.01.04.2.01	Koordinasi Upaya Penyelenggaraan Ketenteraman dan Ketertiban Umum	-				-	-	0,00	0,00	100.000.000,00	100.000.000,00			-	Penguatan tata kelola kelembagaan dan implementasi perencanaan pembangunan daerah Penguatan tata kelola kelembagaan dan implementasi perencanaan pembangunan daerah	-		100.000.000,00	KECAMATAN CONCONG
	7.01.04.2.01.0002	Harmonisasi Hubungan dengan Tokoh Agama dan Tokoh Masyarakat																		
			Jumlah Laporan Pelaksanaan Harmonisasi Hubungan dengan Tokoh Agama dan Tokoh Masyarakat				-	1 Laporan	0,00	0,00	100.000.000,00	100.000.000,00	Kab. Indragiri Hilir, Concong, Semua Kel/Desa	BANTUAN KEUANGAN KHUSUS DARI PEMERINTAH DAERAH PROVINSI	-	Penguatan tata kelola kelembagaan dan implementasi perencanaan pembangunan daerah Penguatan tata kelola kelembagaan dan implementasi perencanaan pembangunan daerah			100.000.000,00	KECAMATAN CONCONG
5.	**7.01.05**	**PROGRAM PENYELENGGARAAN URUSAN PEMERINTAHAN UMUM**	**Persentase Penyelengaraan Urusan Pemerintahan Umum yang di selesaikan**				**100 %**	**100 %**	**126.250.000,00**	**126.250.000,00**	**126.250.000,00**	**-19.417.000,00**							**106.833.000,00**	
	7.01.05.2.01	Penyelenggaraan Urusan Pemerintahan Umum Sesuai Penugasan Kepala Daerah	*Persentase Penyelenggaraan Urusan Pemerintahan Umum yang diselesaikan*				100 Persen	100 Persen	126.250.000,00	126.250.000,00	126.250.000,00	0,00			Revolusi Mental dan Pembangunan Kebudayaan	Penguatan tata kelola kelembagaan dan implementasi perencanaan pembangunan daerah Penguatan tata kelola kelembagaan dan implementasi perencanaan pembangunan daerah	Masyarakat Desa atau Kelurahan		106.833.000,00	KECAMATAN CONCONG
	7.01.05.2.01.0004	Pembinaan Kerukunan Antar Suku dan Intra Suku, Umat Beragama, Ras, dan Golongan Lainnya Guna Mewujudkan Stabilitas Keamanan Lokal, Regional, dan Nasional																		
			Jumlah Orang yang Mengikuti Pembinaan Kerukunan Antar Suku dan Intra Suku , Umat Beragama, Ras, dan Golongan Lainnya Guna Mewujudkan Stabilitas Keamanan Lokal, Regional, dan Nasional				30 Orang	30 Orang	126.250.000,00	126.250.000,00	126.250.000,00	0,00	Kab. Indragiri Hilir, Semua Kecamatan, Semua Kel/Desa	DANA TRANSFER UMUM-DANA ALOKASI UMUM	Revolusi Mental dan Pembangunan Kebudayaan	Penguatan tata kelola kelembagaan dan implementasi perencanaan pembangunan daerah Penguatan tata kelola kelembagaan dan implementasi perencanaan pembangunan daerah			106.833.000,00	KECAMATAN CONCONG
6.	**7.01.06**	**PROGRAM PEMBINAAN DAN PENGAWASAN PEMERINTAHAN DESA**	**Persentase Desa/Kelurahan yang Tertib Administrasi**				**100 %**	**100 %**	**0,00**	**0,00**	**0,00**	**0,00**							**0,00**	
	7.01.06.2.01	Fasilitasi, Rekomendasi dan Koordinasi Pembinaan dan Pengawasan Pemerintahan Desa	*Persentase Rekomendasi dan Koordinasi Pembinaan dan Pengawasan Pemerintahan Desa yang difasilitasi*				100 Persen	100 Persen	0,00	0,00	0,00	0,00			Revolusi Mental dan Pembangunan Kebudayaan	Penguatan tata kelola kelembagaan dan implementasi perencanaan pembangunan daerah Penguatan tata kelola kelembagaan dan implementasi perencanaan pembangunan daerah	Pemerintah Desa dan Kelurahan		0,00	KECAMATAN CONCONG
	7.01.06.2.01.0001	Fasilitasi Penyusunan Peraturan Desa dan Peraturan Kepala Desa																		
			Jumlah Dokumen yang Difasilitasi dalam rangka Penyusunan Peraturan Desa dan Peraturan Kepala Desa				2 Dokumen	2 Dokumen	0,00	0,00	0,00	0,00	Kab. Indragiri Hilir, Semua Kecamatan, Semua Kel/Desa	DANA TRANSFER UMUM-DANA ALOKASI UMUM	Revolusi Mental dan Pembangunan Kebudayaan	Penguatan tata kelola kelembagaan dan implementasi perencanaan pembangunan daerah Penguatan tata kelola kelembagaan dan implementasi perencanaan pembangunan daerah			0,00	KECAMATAN CONCONG
	7.01.06.2.01.0003	Fasilitasi Pengelolaan Keuangan Desa dan Pendayagunaan Aset Desa																		
			Jumlah Dokumen yang Difasilitasi dalam rangka Pengelolaan Keuangan Desa dan Pendayagunaan Aset Desa				2 Dokumen	2 Dokumen	0,00	0,00	0,00	0,00	Kab. Indragiri Hilir, Semua Kecamatan, Semua Kel/Desa	DANA TRANSFER UMUM-DANA ALOKASI UMUM	Revolusi Mental dan Pembangunan Kebudayaan	Penguatan tata kelola kelembagaan dan implementasi perencanaan pembangunan daerah Penguatan tata kelola kelembagaan dan implementasi perencanaan pembangunan daerah			0,00	KECAMATAN CONCONG

NO	KODE	URUSAN / BIDANG URUSAN / PROGRAM / KEGIATAN / SUB KEGIATAN	INDIKATOR PROGRAM / KEGIATAN / SUB KEGIATAN	TARGET AKHIR PERIODE RENSTRA OPD	REALISASI CAPAIAN RENJA OPD TAHUN 2022	PRAKIRAAN CAPAIAN TARGET RENJA OPD TAHUN 2023	CAPAIAN KINERJA DAN KERANGKA PENDANAAN										KELOMPOK SASARAN	PRAKIRAAN MAJU RENCANA TAHUN 2025		PERANGKAT DAERAH PENANGGUNG JAWAB
							TARGET 2024		PAGU INDIKATIF (Rp)			Bertambah/Berkurang (10-12)	LOKASI	SUMBER DANA	PRIORITAS			TARGET	PAGU INDIKATIF (Rp)	
							SEBELUM	SESUDAH	RKPD 2024	APBD 2024	RKPD PERUBAHAN 2024				NASIONAL	DAERAH				
1	2	3	4	5	6	7	8	9	10	11	12	13	14	15	16	17	18	19	20	21
		KELURAHAN CONCONG LUAR							**2.788.055.000,00**	**2.850.320.049,00**	**2.975.320.049,00**	**187.265.049,00**							**2.369.817.000,00**	
	7	**UNSUR KEWILAYAHAN**							**2.788.055.000,00**	**2.850.320.049,00**	**2.975.320.049,00**	**187.265.049,00**							**2.369.817.000,00**	
	7.01	**KECAMATAN**							**2.788.055.000,00**	**2.850.320.049,00**	**2.975.320.049,00**	**187.265.049,00**							**2.369.817.000,00**	
1.	**7.01.03**	**PROGRAM PEMBERDAYAAN MASYARAKAT DESA DAN KELURAHAN**	**Tingkat Partisipasi Masyarakat dalam Pembangunan dikecamatan**				**100 %**	**100 %**	**260.823.500,00**	**260.823.500,00**	**285.823.500,00**	**-26.434.500,00**							**234.389.000,00**	
	7.01.03.2.02	Kegiatan Pemberdayaan Kelurahan	*Tingkat Partisipasi Masyarakat dalam Pembangunan dikecamatan*				100 Persen	100 Persen	232.600.000,00	232.600.000,00	257.600.000,00	25.000.000,00			Revolusi Mental dan Pembangunan Kebudayaan	Penguatan tata kelola kelembagaan dan implementasi perencanaan pembangunan daerah Penguatan tata kelola kelembagaan dan implementasi perencanaan pembangunan daerah	Masyarakat Kelurahan		198.779.000,00	KECAMATAN CONCONG
	7.01.03.2.02.0003	Pemberdayaan Masyarakat di Kelurahan																		
			Jumlah Pokmas dan Ormas yang Melaksanakan Pemberdayaan Masyarakat di Kelurahan				5 Pokmas / Ormas	5 Pokmas / Ormas	232.600.000,00	232.600.000,00	257.600.000,00	25.000.000,00	Kab. Indragiri Hilir, Semua Kecamatan, Semua Kel/Desa	DANA TRANSFER UMUM-DANA ALOKASI UMUM BANTUAN KEUANGAN KHUSUS DARI PEMERINTAH DAERAH PROVINSI	Revolusi Mental dan Pembangunan Kebudayaan	Penguatan tata kelola kelembagaan dan implementasi perencanaan pembangunan daerah Penguatan tata kelola kelembagaan dan implementasi perencanaan pembangunan daerah			198.779.000,00	KECAMATAN CONCONG
		KECAMATAN ENOK							**4.957.386.000,00**	**5.652.648.073,00**	**5.852.648.073,00**	**895.262.073,00**							**4.869.036.000,00**	
	7	**UNSUR KEWILAYAHAN**							**4.957.386.000,00**	**5.652.648.073,00**	**5.852.648.073,00**	**895.262.073,00**							**4.869.036.000,00**	
	7.01	**KECAMATAN**							**4.957.386.000,00**	**5.652.648.073,00**	**5.852.648.073,00**	**895.262.073,00**							**4.869.036.000,00**	
1.	**7.01.01**	**PROGRAM PENUNJANG URUSAN PEMERINTAHAN DAERAH KABUPATEN/KOTA**	**Cakupan Penunjang Urusan Pemerintah Daerah yang terpenuhi**					**100 %**	**3.536.631.000,00**	**3.631.893.073,00**	**3.638.493.073,00**	**247.991.000,00**							**3.784.622.000,00**	
	7.01.01.2.02	Administrasi Keuangan Perangkat Daerah	*Persentase pengadministrasian Penatausahaan Keuangan Sesuai Peraturan (PP 12/2019)*				100 Persen	100 Persen	3.285.392.000,00	3.396.154.073,00	3.396.154.073,00	110.762.073,00			-	Optimalisasi perlindungan sosial dan pemberdayaan masyarakat dalam rangka pengentasan kemiskinan Optimalisasi perlindungan sosial dan pemberdayaan masyarakat dalam rangka pengentasan kemiskinan	ASN dan Non ASN Kantor Camat Enok		3.515.369.000,00	KECAMATAN ENOK
	7.01.01.2.02.0001	Penyediaan Gaji dan Tunjangan ASN																		
			Jumlah Orang yang Menerima Gaji dan Tunjangan ASN				23 Orang/bulan	23 Orang/bulan	3.285.392.000,00	3.396.154.073,00	3.396.154.073,00	110.762.073,00	Kab. Indragiri Hilir, Enok, Enok	DANA TRANSFER UMUM-DANA ALOKASI UMUM	-	Optimalisasi perlindungan sosial dan pemberdayaan masyarakat dalam rangka pengentasan kemiskinan Optimalisasi perlindungan sosial dan pemberdayaan masyarakat dalam rangka pengentasan kemiskinan			3.515.369.000,00	KECAMATAN ENOK
	7.01.01.2.06	Administrasi Umum Perangkat Daerah	*Persentase Pemenuhan Kebutuhan Administrasi Umum Perkantoran*				100 Persen	100 Persen	139.106.000,00	123.606.000,00	136.966.000,00	-2.140.000,00			-	Penguatan tata kelola kelembagaan dan implementasi perencanaan pembangunan daerah Penguatan tata kelola kelembagaan dan implementasi perencanaan pembangunan daerah	ASN dan Non ASN Kantor Camat Enok		174.072.000,00	KECAMATAN ENOK
	7.01.01.2.06.0002	Penyediaan Peralatan dan Perlengkapan Kantor																		
			Jumlah Paket Peralatan dan Perlengkapan Kantor yang Disediakan				4 Paket	4 Paket	41.727.000,00	26.227.000,00	26.227.000,00	-15.500.000,00	Kab. Indragiri Hilir, Semua Kecamatan, Semua Kel/Desa	DANA TRANSFER UMUM-DANA ALOKASI UMUM	-	Penguatan tata kelola kelembagaan dan implementasi perencanaan pembangunan daerah Penguatan tata kelola kelembagaan dan implementasi perencanaan pembangunan daerah			74.019.000,00	KECAMATAN ENOK
	7.01.01.2.06.0004	Penyediaan Bahan Logistik Kantor																		
			Jumlah Paket Bahan Logistik Kantor yang Disediakan				2 Paket	2 Paket	12.750.000,00	12.750.000,00	21.000.000,00	8.250.000,00	Kab. Indragiri Hilir, Semua Kecamatan, Semua Kel/Desa	DANA TRANSFER UMUM-DANA ALOKASI UMUM	-	Penguatan tata kelola kelembagaan dan implementasi perencanaan pembangunan daerah Penguatan tata kelola kelembagaan dan implementasi perencanaan pembangunan daerah			16.953.000,00	KECAMATAN ENOK
	7.01.01.2.06.0005	Penyediaan Barang Cetakan dan Penggandaan																		
			Jumlah Paket Barang Cetakan dan Penggandaan yang Disediakan				2 Paket	2 Paket	6.555.000,00	6.555.000,00	11.665.000,00	5.110.000,00	Kab. Indragiri Hilir, Semua Kecamatan, Semua Kel/Desa	DANA TRANSFER UMUM-DANA ALOKASI UMUM	-	Penguatan tata kelola kelembagaan dan implementasi perencanaan pembangunan daerah Penguatan tata kelola kelembagaan dan implementasi perencanaan pembangunan daerah			8.000.000,00	KECAMATAN ENOK
	7.01.01.2.06.0006	Penyediaan Bahan Bacaan dan Peraturan Perundang-undangan																		

NO	KODE	URUSAN / BIDANG URUSAN / PROGRAM / KEGIATAN / SUB KEGIATAN	INDIKATOR PROGRAM / KEGIATAN / SUB KEGIATAN	TARGET AKHIR PERIODE RENSTRA OPD	REALISASI CAPAIAN RENJA OPD TAHUN 2022	PRAKIRAAN CAPAIAN TARGET RENJA OPD TAHUN 2023	CAPAIAN KINERJA DAN KERANGKA PENDANAAN										KELOMPOK SASARAN	PRAKIRAAN MAJU RENCANA TAHUN 2025		PERANGKAT DAERAH PENANGGUNG JAWAB
							TARGET 2024		PAGU INDIKATIF (Rp)			Bertambah/Berkurang (10-12)	LOKASI	SUMBER DANA	PRIORITAS			TARGET	PAGU INDIKATIF (Rp)	
							SEBELUM	SESUDAH	RKPD 2024	APBD 2024	RKPD PERUBAHAN 2024				NASIONAL	DAERAH				
1	2	3	4	5	6	7	8	9	10	11	12	13	14	15	16	17	18	19	20	21
			Jumlah Dokumen Bahan Bacaan dan Peraturan Perundang-Undangan yang Disediakan				1 Dokumen	1 Dokumen	3.000.000,00	3.000.000,00	3.000.000,00	0,00	Kab. Indragiri Hilir, Semua Kecamatan, Semua Kel/Desa	DANA TRANSFER UMUM-DANA ALOKASI UMUM	-	Penguatan tata kelola kelembagaan dan implementasi perencanaan pembangunan daerah Penguatan tata kelola kelembagaan dan implementasi perencanaan pembangunan daerah			3.212.000,00	KECAMATAN ENOK
	7.01.01.2.06.0009	Penyelenggaraan Rapat Koordinasi dan Konsultasi SKPD																		
			Jumlah Laporan Penyelenggaraan Rapat Koordinasi dan Konsultasi SKPD				64 Laporan	64 Laporan	75.074.000,00	75.074.000,00	75.074.000,00	0,00	Kab. Indragiri Hilir, Semua Kecamatan, Semua Kel/Desa	DANA TRANSFER UMUM-DANA ALOKASI UMUM	-	Penguatan tata kelola kelembagaan dan implementasi perencanaan pembangunan daerah Penguatan tata kelola kelembagaan dan implementasi perencanaan pembangunan daerah			71.888.000,00	KECAMATAN ENOK
	7.01.01.2.08	Penyediaan Jasa Penunjang Urusan Pemerintahan Daerah	*Persentase Ketersediaan Jasa Penunjang Operasional Kantor*				100 Persen	100 Persen	106.133.000,00	106.133.000,00	99.373.000,00	-6.760.000,00			-	Penguatan tata kelola kelembagaan dan implementasi perencanaan pembangunan daerah Penguatan tata kelola kelembagaan dan implementasi perencanaan pembangunan daerah	ASN dan Non ASN Kantor Camat Enok		82.554.000,00	KECAMATAN ENOK
	7.01.01.2.08.0001	Penyediaan Jasa Surat Menyurat																		
			Jumlah Laporan Penyediaan Jasa Surat Menyurat				12 Laporan	12 Laporan	1.500.000,00	1.500.000,00	1.500.000,00	0,00	Kab. Indragiri Hilir, Semua Kecamatan, Semua Kel/Desa	DANA TRANSFER UMUM-DANA ALOKASI UMUM	-	Penguatan tata kelola kelembagaan dan implementasi perencanaan pembangunan daerah Penguatan tata kelola kelembagaan dan implementasi perencanaan pembangunan daerah			1.606.000,00	KECAMATAN ENOK
	7.01.01.2.08.0002	Penyediaan Jasa Komunikasi, Sumber Daya Air dan Listrik																		
			Jumlah Laporan Penyediaan Jasa Komunikasi, Sumber Daya Air dan Listrik yang Disediakan				3 Laporan	3 Laporan	18.300.000,00	18.300.000,00	18.900.000,00	600.000,00	Kab. Indragiri Hilir, Semua Kecamatan, Semua Kel/Desa	DANA TRANSFER UMUM-DANA ALOKASI UMUM	-	Penguatan tata kelola kelembagaan dan implementasi perencanaan pembangunan daerah Penguatan tata kelola kelembagaan dan implementasi perencanaan pembangunan daerah			21.206.000,00	KECAMATAN ENOK
	7.01.01.2.08.0004	Penyediaan Jasa Pelayanan Umum Kantor																		
			Jumlah Laporan Penyediaan Jasa Pelayanan Umum Kantor yang Disediakan				12 Laporan	12 Laporan	86.333.000,00	86.333.000,00	78.973.000,00	-7.360.000,00	Kab. Indragiri Hilir, Semua Kecamatan, Semua Kel/Desa	DANA TRANSFER UMUM-DANA ALOKASI UMUM	-	Penguatan tata kelola kelembagaan dan implementasi perencanaan pembangunan daerah Penguatan tata kelola kelembagaan dan implementasi perencanaan pembangunan daerah			59.742.000,00	KECAMATAN ENOK
	7.01.01.2.09	Pemeliharaan Barang Milik Daerah Penunjang Urusan Pemerintahan Daerah	*Persentase Sarana dan Prasarana Pendukung Kinerja Perangkat Daerah yang terpelihara denga baik*				100 Persen	100 Persen	6.000.000,00	6.000.000,00	6.000.000,00	0,00			-	Penguatan tata kelola kelembagaan dan implementasi perencanaan pembangunan daerah Penguatan tata kelola kelembagaan dan implementasi perencanaan pembangunan daerah	ASN dan Non ASN Kantor Camat Enok		12.627.000,00	KECAMATAN ENOK
	7.01.01.2.09.0002	Penyediaan Jasa Pemeliharaan, Biaya Pemeliharaan, Pajak dan Perizinan Kendaraan Dinas Operasional atau Lapangan																		
			Jumlah Kendaraan Dinas Operasional atau Lapangan yang Dipelihara dan dibayarkan Pajak dan Perizinannya				10 Unit	10 Unit	6.000.000,00	6.000.000,00	6.000.000,00	0,00	Kab. Indragiri Hilir, Semua Kecamatan, Semua Kel/Desa	DANA TRANSFER UMUM-DANA ALOKASI UMUM	-	Penguatan tata kelola kelembagaan dan implementasi perencanaan pembangunan daerah Penguatan tata kelola kelembagaan dan implementasi perencanaan pembangunan daerah			12.627.000,00	KECAMATAN ENOK
2.	**7.01.02**	**PROGRAM PENYELENGGARAAN PEMERINTAHAN DAN PELAYANAN PUBLIK**	**Persentase Pelayanan Publik yang diselesaikan**					**100 %**	**225.305.000,00**	**725.305.000,00**	**717.305.000,00**	**-193.540.000,00**							**31.765.000,00**	
	7.01.02.2.02	Penyelenggaraan Urusan Pemerintahan yang Tidak Dilaksanakan oleh Unit Kerja Perangkat Daerah yang Ada di Kecamatan	*Persentase Pelayanan yang diselesaikan Kecamatan (Dengan Satuan:Jenis)*				30 Jenis	30 Jenis	225.305.000,00	725.305.000,00	717.305.000,00	492.000.000,00			-	Penguatan tata kelola kelembagaan dan implementasi perencanaan pembangunan daerah Penguatan tata kelola kelembagaan dan implementasi perencanaan pembangunan daerah	Kelurahan dan Desa		31.765.000,00	KECAMATAN ENOK
	7.01.02.2.02.0003	Peningkatan Efektifitas Pelaksanaan Pelayanan kepada Masyarakat di Wilayah Kecamatan																		

NO	KODE	URUSAN / BIDANG URUSAN / PROGRAM / KEGIATAN / SUB KEGIATAN	INDIKATOR PROGRAM / KEGIATAN / SUB KEGIATAN	TARGET AKHIR PERIODE RENSTRA OPD	REALISASI CAPAIAN RENJA OPD TAHUN 2022	PRAKIRAAN CAPAIAN TARGET RENJA OPD TAHUN 2023	CAPAIAN KINERJA DAN KERANGKA PENDANAAN										KELOMPOK SASARAN	PRAKIRAAN MAJU RENCANA TAHUN 2025		PERANGKAT DAERAH PENANGGUNG JAWAB
							TARGET 2024		PAGU INDIKATIF (Rp)			Bertambah/Berkurang (10-12)	LOKASI	SUMBER DANA	PRIORITAS			TARGET	PAGU INDIKATIF (Rp)	
							SEBELUM	SESUDAH	RKPD 2024	APBD 2024	RKPD PERUBAHAN 2024				NASIONAL	DAERAH				
1	2	3	4	5	6	7	8	9	10	11	12	13	14	15	16	17	18	19	20	21
			Jumlah Laporan Peningkatan Efektifitas Pelaksanaan Pelayanan kepada Masyarakat di Wilayah Kecamatan				2 Laporan	2 Laporan	225.305.000,00	725.305.000,00	717.305.000,00	492.000.000,00	Kab. Indragiri Hilir, Semua Kecamatan, Semua Kel/Desa	DANA TRANSFER UMUM-DANA ALOKASI UMUM	-	Penguatan tata kelola kelembagaan dan implementasi perencanaan pembangunan daerah Penguatan tata kelola kelembagaan dan implementasi perencanaan pembangunan daerah			31.765.000,00	KECAMATAN ENOK
3.	**7.01.04**	**PROGRAM KOORDINASI KETENTRAMAN DAN KETERTIBAN UMUM**	**Cakupan Pelayanan Ketentraman dan Ketertiban yang di selesaikan**				**-**	**100 %**	**0,00**	**0,00**	**100.000.000,00**	**100.000.000,00**							**100.000.000,00**	
	7.01.04.2.01	Koordinasi Upaya Penyelenggaraan Ketenteraman dan Ketertiban Umum	*Jumlah Laporan Pelaksanaan Harmonisasi Hubungan dengan Tokoh Agama dan Tokoh Masyarakat (Dengan Satuan:Persen*				-	100 Persen	0,00	0,00	100.000.000,00	100.000.000,00			-	Penguatan tata kelola kelembagaan dan implementasi perencanaan pembangunan daerah Penguatan tata kelola kelembagaan dan implementasi perencanaan pembangunan daerah	-		100.000.000,00	KECAMATAN ENOK
	7.01.04.2.01.0002	Harmonisasi Hubungan dengan Tokoh Agama dan Tokoh Masyarakat																		
			Jumlah Laporan Pelaksanaan Harmonisasi Hubungan dengan Tokoh Agama dan Tokoh Masyarakat				-	1 Laporan	0,00	0,00	100.000.000,00	100.000.000,00	Kab. Indragiri Hilir, Enok, Semua Kel/Desa	BANTUAN KEUANGAN KHUSUS DARI PEMERINTAH DAERAH PROVINSI	-	Penguatan tata kelola kelembagaan dan implementasi perencanaan pembangunan daerah Penguatan tata kelola kelembagaan dan implementasi perencanaan pembangunan daerah			100.000.000,00	KECAMATAN ENOK
4.	**7.01.05**	**PROGRAM PENYELENGGARAAN URUSAN PEMERINTAHAN UMUM**	**Persentase Penyelengaraan Urusan Pemerintahan Umum yang di selesaikan**					**100 %**	**114.650.000,00**	**214.650.000,00**	**214.650.000,00**	**-67.651.000,00**							**46.999.000,00**	
	7.01.05.2.01	Penyelenggaraan Urusan Pemerintahan Umum Sesuai Penugasan Kepala Daerah	*Persentase Penyelenggaraan Urusan Pemerintahan Umum yang diselesaikan. (Dengan Satuan:Persen)*				100 Persen	100 Persen	114.650.000,00	214.650.000,00	214.650.000,00	100.000.000,00			-	Penguatan tata kelola kelembagaan dan implementasi perencanaan pembangunan daerah Penguatan tata kelola kelembagaan dan implementasi perencanaan pembangunan daerah	Khafila Kecamatan Enok		46.999.000,00	KECAMATAN ENOK
	7.01.05.2.01.0004	Pembinaan Kerukunan Antar Suku dan Intra Suku, Umat Beragama, Ras, dan Golongan Lainnya Guna Mewujudkan Stabilitas Keamanan Lokal, Regional, dan Nasional																		
			Jumlah Orang yang Mengikuti Pembinaan Kerukunan Antar Suku dan Intra Suku , Umat Beragama, Ras, dan Golongan Lainnya Guna Mewujudkan Stabilitas Keamanan Lokal, Regional, dan Nasional				35 Orang	35 Orang	114.650.000,00	214.650.000,00	214.650.000,00	100.000.000,00	Kab. Indragiri Hilir, Semua Kecamatan, Semua Kel/Desa	DANA TRANSFER UMUM-DANA ALOKASI UMUM	-	Penguatan tata kelola kelembagaan dan implementasi perencanaan pembangunan daerah Penguatan tata kelola kelembagaan dan implementasi perencanaan pembangunan daerah			46.999.000,00	KECAMATAN ENOK
5.	**7.01.06**	**PROGRAM PEMBINAAN DAN PENGAWASAN PEMERINTAHAN DESA**	**Persentase Desa/Kelurahan yang Tertib Administrasi**					**100 %**	**171.000.000,00**	**171.000.000,00**	**172.400.000,00**	**-144.350.000,00**							**26.650.000,00**	
	7.01.06.2.01	Fasilitasi, Rekomendasi dan Koordinasi Pembinaan dan Pengawasan Pemerintahan Desa	*Persentase Rekomendasi dan Koordinasi Pembinaan dan Pengawasan Pemerintahan Desa yang difasilitasi (dengan satuan :persen)*				100 Persen	100 Persen	171.000.000,00	171.000.000,00	172.400.000,00	1.400.000,00			-	Penguatan tata kelola kelembagaan dan implementasi perencanaan pembangunan daerah Penguatan tata kelola kelembagaan dan implementasi perencanaan pembangunan daerah	Kelurahan dan Desa		26.650.000,00	KECAMATAN ENOK
	7.01.06.2.01.0012	Fasilitasi Pelaksanaan Tugas, Fungsi, dan Kewajiban Lembaga Kemasyarakatan																		
			Jumlah Dokumen Fasilitasi dalam rangka Pelaksanaan Tugas, Fungsi, dan Kewajiban Lembaga Kemasyarakatan				3 Dokumen	3 Dokumen	164.570.000,00	164.570.000,00	165.970.000,00	1.400.000,00	Kab. Indragiri Hilir, Semua Kecamatan, Semua Kel/Desa	DANA TRANSFER UMUM-DANA ALOKASI UMUM	-	Penguatan tata kelola kelembagaan dan implementasi perencanaan pembangunan daerah Penguatan tata kelola kelembagaan dan implementasi perencanaan pembangunan daerah			17.457.000,00	KECAMATAN ENOK
	7.01.06.2.01.0013	Fasilitasi Penyusunan Perencanaan Pembangunan Partisipatif																		
			Jumlah Dokumen Fasilitasi dalam rangka Perencanaan Pembangunan Partisipatif				2 Dokumen	2 Dokumen	6.430.000,00	6.430.000,00	6.430.000,00	0,00	Kab. Indragiri Hilir, Semua Kecamatan, Semua Kel/Desa	DANA TRANSFER UMUM-DANA ALOKASI UMUM	-	Penguatan tata kelola kelembagaan dan implementasi perencanaan pembangunan daerah Penguatan tata kelola kelembagaan dan implementasi perencanaan pembangunan daerah			9.193.000,00	KECAMATAN ENOK
		KELURAHAN TELUK MEDAN							**4.957.386.000,00**	**5.652.648.073,00**	**5.852.648.073,00**	**895.262.073,00**							**4.869.036.000,00**	
	7	**UNSUR KEWILAYAHAN**							**4.957.386.000,00**	**5.652.648.073,00**	**5.852.648.073,00**	**895.262.073,00**							**4.869.036.000,00**	
	7.01	**KECAMATAN**							**4.957.386.000,00**	**5.652.648.073,00**	**5.852.648.073,00**	**895.262.073,00**							**4.869.036.000,00**	
1.	**7.01.03**	**PROGRAM PEMBERDAYAAN MASYARAKAT DESA DAN KELURAHAN**	**Tingkat Partisipasi Masyarakat dalam Pembangunan dikecamatan**					**100 Persen**	**909.800.000,00**	**909.800.000,00**	**1.009.800.000,00**	**-30.800.000,00**							**879.000.000,00**	

NO	KODE	URUSAN / BIDANG URUSAN / PROGRAM / KEGIATAN / SUB KEGIATAN	INDIKATOR PROGRAM / KEGIATAN / SUB KEGIATAN	TARGET AKHIR PERIODE RENSTRA OPD	REALISASI CAPAIAN RENJA OPD TAHUN 2022	PRAKIRAAN CAPAIAN TARGET RENJA OPD TAHUN 2023	CAPAIAN KINERJA DAN KERANGKA PENDANAAN										KELOMPOK SASARAN	PRAKIRAAN MAJU RENCANA TAHUN 2025		PERANGKAT DAERAH PENANGGUNG JAWAB
							TARGET 2024		PAGU INDIKATIF (Rp)			Bertambah/Berkurang (10-12)	LOKASI	SUMBER DANA	PRIORITAS			TARGET	PAGU INDIKATIF (Rp)	
							SEBELUM	SESUDAH	RKPD 2024	APBD 2024	RKPD PERUBAHAN 2024				NASIONAL	DAERAH				
1	2	3	4	5	6	7	8	9	10	11	12	13	14	15	16	17	18	19	20	21
	7.01.03.2.02	Kegiatan Pemberdayaan Kelurahan	*Cakupan Pemberdayaan Masyarakat Keluarahan (Dengan Satuan:Persen)*				100 Persen	100 Persen	909.800.000,00	909.800.000,00	1.009.800.000,00	100.000.000,00			-	Optimalisasi perlindungan sosial dan pemberdayaan masyarakat dalam rangka pengentasan kemiskinan Optimalisasi perlindungan sosial dan pemberdayaan masyarakat dalam rangka pengentasan kemiskinan	Masyarakat Kelurahan Teluk Medan		879.000.000,00	KECAMATAN ENOK
	7.01.03.2.02.0003	Pemberdayaan Masyarakat di Kelurahan																		
			Jumlah Pokmas dan Ormas yang Melaksanakan Pemberdayaan Masyarakat di Kelurahan				1 Pokmas / Ormas	1 Pokmas / Ormas	171.200.000,00	171.200.000,00	196.200.000,00	25.000.000,00	Kab. Indragiri Hilir, Enok, Telukmedan	DANA TRANSFER UMUM-DANA ALOKASI UMUM BANTUAN KEUANGAN KHUSUS DARI PEMERINTAH DAERAH PROVINSI	-	Optimalisasi perlindungan sosial dan pemberdayaan masyarakat dalam rangka pengentasan kemiskinan Optimalisasi perlindungan sosial dan pemberdayaan masyarakat dalam rangka pengentasan kemiskinan			166.200.000,00	KECAMATAN ENOK
		KELURAHAN PANTAI SEBERANG MAKMUR							**4.957.386.000,00**	**5.652.648.073,00**	**5.852.648.073,00**	**895.262.073,00**							**4.869.036.000,00**	
	7	**UNSUR KEWILAYAHAN**							**4.957.386.000,00**	**5.652.648.073,00**	**5.852.648.073,00**	**895.262.073,00**							**4.869.036.000,00**	
	7.01	**KECAMATAN**							**4.957.386.000,00**	**5.652.648.073,00**	**5.852.648.073,00**	**895.262.073,00**							**4.869.036.000,00**	
1.	**7.01.03**	**PROGRAM PEMBERDAYAAN MASYARAKAT DESA DAN KELURAHAN**	**Tingkat Partisipasi Masyarakat dalam Pembangunan dikecamatan**					**100 Persen**	**909.800.000,00**	**909.800.000,00**	**1.009.800.000,00**	**-30.800.000,00**							**879.000.000,00**	
	7.01.03.2.02	Kegiatan Pemberdayaan Kelurahan	*Cakupan Pemberdayaan Masyarakat Keluarahan (Dengan Satuan:Persen)*				100 Persen	100 Persen	909.800.000,00	909.800.000,00	1.009.800.000,00	100.000.000,00			-	Optimalisasi perlindungan sosial dan pemberdayaan masyarakat dalam rangka pengentasan kemiskinan Optimalisasi perlindungan sosial dan pemberdayaan masyarakat dalam rangka pengentasan kemiskinan	Masyarakat Kelurahan Pantai Seberang Makmur		879.000.000,00	KECAMATAN ENOK
	7.01.03.2.02.0003	Pemberdayaan Masyarakat di Kelurahan																		
			Jumlah Pokmas dan Ormas yang Melaksanakan Pemberdayaan Masyarakat di Kelurahan				1 Pokmas / Ormas	1 Pokmas / Ormas	234.000.000,00	234.000.000,00	259.000.000,00	25.000.000,00	Kab. Indragiri Hilir, Enok, Pantaiseberang Makmur	DANA TRANSFER UMUM-DANA ALOKASI UMUM BANTUAN KEUANGAN KHUSUS DARI PEMERINTAH DAERAH PROVINSI	-	Optimalisasi perlindungan sosial dan pemberdayaan masyarakat dalam rangka pengentasan kemiskinan Optimalisasi perlindungan sosial dan pemberdayaan masyarakat dalam rangka pengentasan kemiskinan			229.000.000,00	KECAMATAN ENOK
		KELURAHAN ENOK							**4.957.386.000,00**	**5.652.648.073,00**	**5.852.648.073,00**	**895.262.073,00**							**4.869.036.000,00**	
	7	**UNSUR KEWILAYAHAN**							**4.957.386.000,00**	**5.652.648.073,00**	**5.852.648.073,00**	**895.262.073,00**							**4.869.036.000,00**	
	7.01	**KECAMATAN**							**4.957.386.000,00**	**5.652.648.073,00**	**5.852.648.073,00**	**895.262.073,00**							**4.869.036.000,00**	
1.	**7.01.03**	**PROGRAM PEMBERDAYAAN MASYARAKAT DESA DAN KELURAHAN**	**Tingkat Partisipasi Masyarakat dalam Pembangunan dikecamatan**					**100 Persen**	**909.800.000,00**	**909.800.000,00**	**1.009.800.000,00**	**-30.800.000,00**							**879.000.000,00**	
	7.01.03.2.02	Kegiatan Pemberdayaan Kelurahan	*Cakupan Pemberdayaan Masyarakat Keluarahan (Dengan Satuan:Persen)*				100 Persen	100 Persen	909.800.000,00	909.800.000,00	1.009.800.000,00	100.000.000,00			-	Optimalisasi perlindungan sosial dan pemberdayaan masyarakat dalam rangka pengentasan kemiskinan Optimalisasi perlindungan sosial dan pemberdayaan masyarakat dalam rangka pengentasan kemiskinan	Masyarakat Kelurahan Enok		879.000.000,00	KECAMATAN ENOK
	7.01.03.2.02.0003	Pemberdayaan Masyarakat di Kelurahan																		
			Jumlah Pokmas dan Ormas yang Melaksanakan Pemberdayaan Masyarakat di Kelurahan				1 Pokmas / Ormas	1 Pokmas / Ormas	265.800.000,00	265.800.000,00	290.800.000,00	25.000.000,00	Kab. Indragiri Hilir, Enok, Enok	DANA TRANSFER UMUM-DANA ALOKASI UMUM BANTUAN KEUANGAN KHUSUS DARI PEMERINTAH DAERAH PROVINSI	-	Optimalisasi perlindungan sosial dan pemberdayaan masyarakat dalam rangka pengentasan kemiskinan Optimalisasi perlindungan sosial dan pemberdayaan masyarakat dalam rangka pengentasan kemiskinan			251.200.000,00	KECAMATAN ENOK
		KELURAHAN PUSARAN							**4.957.386.000,00**	**5.652.648.073,00**	**5.852.648.073,00**	**895.262.073,00**							**4.869.036.000,00**	
	7	**UNSUR KEWILAYAHAN**							**4.957.386.000,00**	**5.652.648.073,00**	**5.852.648.073,00**	**895.262.073,00**							**4.869.036.000,00**	
	7.01	**KECAMATAN**							**4.957.386.000,00**	**5.652.648.073,00**	**5.852.648.073,00**	**895.262.073,00**							**4.869.036.000,00**	
1.	**7.01.03**	**PROGRAM PEMBERDAYAAN MASYARAKAT DESA DAN KELURAHAN**	**Tingkat Partisipasi Masyarakat dalam Pembangunan dikecamatan**					**100 Persen**	**909.800.000,00**	**909.800.000,00**	**1.009.800.000,00**	**-30.800.000,00**							**879.000.000,00**	
	7.01.03.2.02	Kegiatan Pemberdayaan Kelurahan	*Cakupan Pemberdayaan Masyarakat Keluarahan (Dengan Satuan:Persen)*				100 Persen	100 Persen	909.800.000,00	909.800.000,00	1.009.800.000,00	100.000.000,00			-	Optimalisasi perlindungan sosial dan pemberdayaan masyarakat dalam rangka pengentasan kemiskinan Optimalisasi perlindungan sosial dan pemberdayaan masyarakat dalam rangka pengentasan kemiskinan	Masyarakat Kelurahan Pusaran		879.000.000,00	KECAMATAN ENOK
	7.01.03.2.02.0003	Pemberdayaan Masyarakat di Kelurahan																		

NO	KODE	URUSAN / BIDANG URUSAN / PROGRAM / KEGIATAN / SUB KEGIATAN	INDIKATOR PROGRAM / KEGIATAN / SUB KEGIATAN	TARGET AKHIR PERIODE RENSTRA OPD	REALISASI CAPAIAN RENJA OPD TAHUN 2022	PRAKIRAAN CAPAIAN TARGET RENJA OPD TAHUN 2023	CAPAIAN KINERJA DAN KERANGKA PENDANAAN										KELOMPOK SASARAN	PRAKIRAAN MAJU RENCANA TAHUN 2025		PERANGKAT DAERAH PENANGGUNG JAWAB
							TARGET 2024		PAGU INDIKATIF (Rp)			Bertambah/Berkurang (10-12)	LOKASI	SUMBER DANA	PRIORITAS			TARGET	PAGU INDIKATIF (Rp)	
							SEBELUM	SESUDAH	RKPD 2024	APBD 2024	RKPD PERUBAHAN 2024				NASIONAL	DAERAH				
1	2	3	4	5	6	7	8	9	10	11	12	13	14	15	16	17	18	19	20	21
			Jumlah Pokmas dan Ormas yang Melaksanakan Pemberdayaan Masyarakat di Kelurahan				0 Pokmas / Ormas	0 Pokmas / Ormas	238.800.000,00	238.800.000,00	263.800.000,00	25.000.000,00	Kab. Indragiri Hilir, Enok, Pusaran	DANA TRANSFER UMUM-DANA ALOKASI UMUM BANTUAN KEUANGAN KHUSUS DARI PEMERINTAH DAERAH PROVINSI	-	Optimalisasi perlindungan sosial dan pemberdayaan masyarakat dalam rangka pengentasan kemiskinan Optimalisasi perlindungan sosial dan pemberdayaan masyarakat dalam rangka pengentasan kemiskinan			232.600.000,00	KECAMATAN ENOK
		KECAMATAN GAUNG							**3.214.877.940,00**	**3.317.704.650,00**	**3.442.704.650,00**	**227.826.710,00**							**3.167.674.275,00**	
	7	**UNSUR KEWILAYAHAN**							**3.214.877.940,00**	**3.317.704.650,00**	**3.442.704.650,00**	**227.826.710,00**							**3.167.674.275,00**	
	7.01	**KECAMATAN**							**3.214.877.940,00**	**3.317.704.650,00**	**3.442.704.650,00**	**227.826.710,00**							**3.167.674.275,00**	
1.	**7.01.01**	**PROGRAM PENUNJANG URUSAN PEMERINTAHAN DAERAH KABUPATEN/KOTA**	**Cakupan Penunjang Urusan Pemerintah Daerah yang terpenuhi**				**100 %**	**100 %**	**2.644.092.675,00**	**2.754.139.785,00**	**2.733.789.785,00**	**133.176.600,00**							**2.777.269.275,00**	
	7.01.01.2.02	Administrasi Keuangan Perangkat Daerah	*Persentase pengadministrasian Penatausahaan Keuangan Sesuai Peraturan (PP 12/2019)*				100 Persen	100 Persen	2.431.288.000,00	2.584.114.710,00	2.584.114.710,00	152.826.710,00			Revolusi Mental dan Pembangunan Kebudayaan	Penguatan tata kelola kelembagaan dan implementasi perencanaan pembangunan daerah Penguatan tata kelola kelembagaan dan implementasi perencanaan pembangunan daerah	ASN Kantor Camat Gaung		2.601.478.000,00	KECAMATAN GAUNG
	7.01.01.2.02.0001	Penyediaan Gaji dan Tunjangan ASN																		
			Jumlah Orang yang Menerima Gaji dan Tunjangan ASN				21 Orang/bulan	20 Orang/bulan	2.431.288.000,00	2.584.114.710,00	2.584.114.710,00	152.826.710,00	Kab. Indragiri Hilir, Gaung, Kuala Lahang	DANA TRANSFER UMUM-DANA ALOKASI UMUM	Revolusi Mental dan Pembangunan Kebudayaan	Penguatan tata kelola kelembagaan dan implementasi perencanaan pembangunan daerah Penguatan tata kelola kelembagaan dan implementasi perencanaan pembangunan daerah			2.601.478.000,00	KECAMATAN GAUNG
	7.01.01.2.06	Administrasi Umum Perangkat Daerah	*Persentase pemenuhan kebutuhan administrasi umum perkantoran*				100 Persen	100 Persen	86.650.275,00	84.230.675,00	113.880.675,00	27.230.400,00			Revolusi Mental dan Pembangunan Kebudayaan	Penguatan tata kelola kelembagaan dan implementasi perencanaan pembangunan daerah Penguatan tata kelola kelembagaan dan implementasi perencanaan pembangunan daerah	Kantor Camat Gaung		84.373.275,00	KECAMATAN GAUNG
	7.01.01.2.06.0002	Penyediaan Peralatan dan Perlengkapan Kantor																		
			Jumlah Paket Peralatan dan Perlengkapan Kantor yang Disediakan				1 Paket	1 Paket	10.261.025,00	10.287.425,00	16.864.425,00	6.603.400,00	Kab. Indragiri Hilir, Gaung, Kuala Lahang	DANA TRANSFER UMUM-DANA ALOKASI UMUM	Revolusi Mental dan Pembangunan Kebudayaan	Penguatan tata kelola kelembagaan dan implementasi perencanaan pembangunan daerah Penguatan tata kelola kelembagaan dan implementasi perencanaan pembangunan daerah			10.261.025,00	KECAMATAN GAUNG
	7.01.01.2.06.0004	Penyediaan Bahan Logistik Kantor																		
			Jumlah Paket Bahan Logistik Kantor yang Disediakan				25 Paket	1 Paket	20.000.000,00	17.540.000,00	27.500.000,00	7.500.000,00	Kab. Indragiri Hilir, Gaung, Kuala Lahang	DANA TRANSFER UMUM-DANA ALOKASI UMUM	Revolusi Mental dan Pembangunan Kebudayaan	- -			17.473.000,00	KECAMATAN GAUNG
	7.01.01.2.06.0005	Penyediaan Barang Cetakan dan Penggandaan																		
			Jumlah Paket Barang Cetakan dan Penggandaan yang Disediakan				30 Paket	2 Paket	10.999.250,00	11.013.250,00	11.136.250,00	137.000,00	Kab. Indragiri Hilir, Gaung, Kuala Lahang	DANA TRANSFER UMUM-DANA ALOKASI UMUM	Revolusi Mental dan Pembangunan Kebudayaan	- -			10.999.250,00	KECAMATAN GAUNG
	7.01.01.2.06.0009	Penyelenggaraan Rapat Koordinasi dan Konsultasi SKPD																		
			Jumlah Laporan Penyelenggaraan Rapat Koordinasi dan Konsultasi SKPD				55 Laporan	33 Laporan	45.390.000,00	45.390.000,00	58.380.000,00	12.990.000,00	Kab. Indragiri Hilir, Gaung, Kuala Lahang	DANA TRANSFER UMUM-DANA ALOKASI UMUM	Revolusi Mental dan Pembangunan Kebudayaan	Penguatan tata kelola kelembagaan dan implementasi perencanaan pembangunan daerah Penguatan tata kelola kelembagaan dan implementasi perencanaan pembangunan daerah			45.640.000,00	KECAMATAN GAUNG
	7.01.01.2.07	Pengadaan Barang Milik Daerah Penunjang Urusan Pemerintah Daerah	*Persentase Pemenuhan Sarana dan Prasarana Penunjang Kinerja Perangkat Daerah*				100 Persen	100 Persen	40.360.000,00	0,00	0,00	-40.360.000,00			Revolusi Mental dan Pembangunan Kebudayaan	Penguatan tata kelola kelembagaan dan implementasi perencanaan pembangunan daerah Penguatan tata kelola kelembagaan dan implementasi perencanaan pembangunan daerah	Kantor Camat Gaung		12.708.000,00	KECAMATAN GAUNG
	7.01.01.2.07.0001	Pengadaan Kendaraan Perorangan Dinas atau Kendaraan Dinas Jabatan																		
			Jumlah Unit Kendaraan Perorangan Dinas atau Kendaraan Dinas Jabatan yang Disediakan				1 Unit	0 Unit	40.360.000,00	0,00	0,00	-40.360.000,00	Kab. Indragiri Hilir, Gaung, Kuala Lahang	DANA TRANSFER UMUM-DANA ALOKASI UMUM	Revolusi Mental dan Pembangunan Kebudayaan	Penguatan tata kelola kelembagaan dan implementasi perencanaan pembangunan daerah Penguatan tata kelola kelembagaan dan implementasi perencanaan pembangunan daerah			12.708.000,00	KECAMATAN GAUNG

NO	KODE	URUSAN / BIDANG URUSAN / PROGRAM / KEGIATAN / SUB KEGIATAN	INDIKATOR PROGRAM / KEGIATAN / SUB KEGIATAN	TARGET AKHIR PERIODE RENSTRA OPD	REALISASI CAPAIAN RENJA OPD TAHUN 2022	PRAKIRAAN CAPAIAN TARGET RENJA OPD TAHUN 2023	CAPAIAN KINERJA DAN KERANGKA PENDANAAN										KELOMPOK SASARAN	PRAKIRAAN MAJU RENCANA TAHUN 2025		PERANGKAT DAERAH PENANGGUNG JAWAB
							TARGET 2024		PAGU INDIKATIF (Rp)			Bertambah/Berkurang (10-12)	LOKASI	SUMBER DANA	PRIORITAS			TARGET	PAGU INDIKATIF (Rp)	
							SEBELUM	SESUDAH	RKPD 2024	APBD 2024	RKPD PERUBAHAN 2024				NASIONAL	DAERAH				
1	2	3	4	5	6	7	8	9	10	11	12	13	14	15	16	17	18	19	20	21
	7.01.01.2.08	Penyediaan Jasa Penunjang Urusan Pemerintahan Daerah	*Persentase ketersediaan jasa Penunjang Operasional kantor*				100 Persen	100 Persen	33.794.400,00	33.794.400,00	33.794.400,00	0,00			Revolusi Mental dan Pembangunan Kebudayaan	Penguatan tata kelola kelembagaan dan implementasi perencanaan pembangunan daerah Penguatan tata kelola kelembagaan dan implementasi perencanaan pembangunan daerah	Masyarakat		13.581.000,00	KECAMATAN GAUNG
	7.01.01.2.08.0001	Penyediaan Jasa Surat Menyurat																		
			Jumlah Laporan Penyediaan Jasa Surat Menyurat				1 Laporan	1 Laporan	3.000.000,00	3.000.000,00	3.000.000,00	0,00	Kab. Indragiri Hilir, Gaung, Kuala Lahang	DANA TRANSFER UMUM-DANA ALOKASI UMUM	Revolusi Mental dan Pembangunan Kebudayaan	Penguatan tata kelola kelembagaan dan implementasi perencanaan pembangunan daerah Penguatan tata kelola kelembagaan dan implementasi perencanaan pembangunan daerah			1.200.000,00	KECAMATAN GAUNG
	7.01.01.2.08.0002	Penyediaan Jasa Komunikasi, Sumber Daya Air dan Listrik																		
			Jumlah Laporan Penyediaan Jasa Komunikasi, Sumber Daya Air dan Listrik yang Disediakan				2 Laporan	12 Laporan	9.000.000,00	9.000.000,00	9.000.000,00	0,00	Kab. Indragiri Hilir, Gaung, Kuala Lahang	DANA TRANSFER UMUM-DANA ALOKASI UMUM	Revolusi Mental dan Pembangunan Kebudayaan	Penguatan tata kelola kelembagaan dan implementasi perencanaan pembangunan daerah Penguatan tata kelola kelembagaan dan implementasi perencanaan pembangunan daerah			4.765.000,00	KECAMATAN GAUNG
	7.01.01.2.08.0004	Penyediaan Jasa Pelayanan Umum Kantor																		
			Jumlah Laporan Penyediaan Jasa Pelayanan Umum Kantor yang Disediakan				2 Laporan	3 Laporan	21.794.400,00	21.794.400,00	21.794.400,00	0,00	Kab. Indragiri Hilir, Gaung, Kuala Lahang	DANA TRANSFER UMUM-DANA ALOKASI UMUM	Revolusi Mental dan Pembangunan Kebudayaan	- -			7.616.000,00	KECAMATAN GAUNG
	7.01.01.2.09	Pemeliharaan Barang Milik Daerah Penunjang Urusan Pemerintahan Daerah	*Persentase Sarana dan Prasarana Pendukung Kinerja Perangkat Daerah yang terpelihara dengan baik*				100 Persen	100 Persen	52.000.000,00	52.000.000,00	2.000.000,00	-50.000.000,00			Revolusi Mental dan Pembangunan Kebudayaan	Penguatan tata kelola kelembagaan dan implementasi perencanaan pembangunan daerah Penguatan tata kelola kelembagaan dan implementasi perencanaan pembangunan daerah	Pemerintah Kecamatan Gaung		65.129.000,00	KECAMATAN GAUNG
	7.01.01.2.09.0001	Penyediaan Jasa Pemeliharaan, Biaya Pemeliharaan, dan Pajak Kendaraan Perorangan Dinas atau Kendaraan Dinas Jabatan																		
			Jumlah Kendaraan Perorangan Dinas atau Kendaraan Dinas Jabatan yang Dipelihara dan dibayarkan Pajaknya				1 Unit	1 Unit	2.000.000,00	2.000.000,00	2.000.000,00	0,00	Kab. Indragiri Hilir, Gaung, Kuala Lahang	DANA TRANSFER UMUM-DANA ALOKASI UMUM	Revolusi Mental dan Pembangunan Kebudayaan	Penguatan tata kelola kelembagaan dan implementasi perencanaan pembangunan daerah Penguatan tata kelola kelembagaan dan implementasi perencanaan pembangunan daerah			1.587.000,00	KECAMATAN GAUNG
	7.01.01.2.09.0009	Pemeliharaan/Rehabilitasi Gedung Kantor dan Bangunan Lainnya																		
			Jumlah Gedung Kantor dan Bangunan Lainnya yang Dipelihara/Direhabilitasi				1 Unit	1 Unit	50.000.000,00	50.000.000,00	0,00	-50.000.000,00	Kab. Indragiri Hilir, Gaung, Kuala Lahang	DANA TRANSFER UMUM-DANA ALOKASI UMUM	Revolusi Mental dan Pembangunan Kebudayaan	Penguatan tata kelola kelembagaan dan implementasi perencanaan pembangunan daerah Penguatan tata kelola kelembagaan dan implementasi perencanaan pembangunan daerah			63.542.000,00	KECAMATAN GAUNG
2.	**7.01.02**	**PROGRAM PENYELENGGARAAN PEMERINTAHAN DAN PELAYANAN PUBLIK**	**Persentase Pelayanan Publik yang diselesaikan**				**100 %**	**100 %**	**21.062.500,00**	**21.062.500,00**	**21.062.500,00**	**-388.500,00**							**20.674.000,00**	
	7.01.02.2.02	Penyelenggaraan Urusan Pemerintahan yang Tidak Dilaksanakan oleh Unit Kerja Perangkat Daerah yang Ada di Kecamatan	*Cakupan Pelayanan Non Perizinan yang terlayani*				100 Persen	100 Persen	17.500.000,00	17.500.000,00	17.500.000,00	0,00			Revolusi Mental dan Pembangunan Kebudayaan	Penguatan tata kelola kelembagaan dan implementasi perencanaan pembangunan daerah Penguatan tata kelola kelembagaan dan implementasi perencanaan pembangunan daerah	Masyarakat		17.500.000,00	KECAMATAN GAUNG
	7.01.02.2.02.0003	Peningkatan Efektifitas Pelaksanaan Pelayanan kepada Masyarakat di Wilayah Kecamatan																		
			Jumlah Laporan Peningkatan Efektifitas Pelaksanaan Pelayanan kepada Masyarakat di Wilayah Kecamatan				10 Laporan	10 Laporan	17.500.000,00	17.500.000,00	17.500.000,00	0,00	Kab. Indragiri Hilir, Gaung, Kuala Lahang	DANA TRANSFER UMUM-DANA ALOKASI UMUM	Revolusi Mental dan Pembangunan Kebudayaan	Penguatan tata kelola kelembagaan dan implementasi perencanaan pembangunan daerah Penguatan tata kelola kelembagaan dan implementasi perencanaan pembangunan daerah			17.500.000,00	KECAMATAN GAUNG
	7.01.02.2.04	Pelaksanaan Urusan Pemerintahan yang Dilimpahkan kepada Camat	*Persentase Urusan Pemerintahan yang di limpahkan kepada Camat yang diselesaikan*				100 Persen	100 Persen	3.562.500,00	3.562.500,00	3.562.500,00	0,00			Revolusi Mental dan Pembangunan Kebudayaan	- -	Masyarakat		3.174.000,00	KECAMATAN GAUNG
	7.01.02.2.04.0002	Pelaksanaan Urusan Pemerintahan yang terkait dengan Nonperizinan																		
			Jumlah Laporan Pelaksanaan Nonperizinan pada Urusan Pemerintahan				12 Laporan	1 Laporan	1.744.500,00	1.744.500,00	1.744.500,00	0,00	Kab. Indragiri Hilir, Gaung, Kuala Lahang	DANA TRANSFER UMUM-DANA ALOKASI UMUM	Revolusi Mental dan Pembangunan Kebudayaan	- -			1.587.000,00	KECAMATAN GAUNG
	7.01.02.2.04.0003	Pelaksanaan Urusan Pemerintahan yang Terkait dengan Kewenangan Lain yang Dilimpahkan																		

NO	KODE	URUSAN / BIDANG URUSAN / PROGRAM / KEGIATAN / SUB KEGIATAN	INDIKATOR PROGRAM / KEGIATAN / SUB KEGIATAN	TARGET AKHIR PERIODE RENSTRA OPD	REALISASI CAPAIAN RENJA OPD TAHUN 2022	PRAKIRAAN CAPAIAN TARGET RENJA OPD TAHUN 2023	CAPAIAN KINERJA DAN KERANGKA PENDANAAN										KELOMPOK SASARAN	PRAKIRAAN MAJU RENCANA TAHUN 2025		PERANGKAT DAERAH PENANGGUNG JAWAB
							TARGET 2024		PAGU INDIKATIF (Rp)			Bertambah/Berkurang (10-12)	LOKASI	SUMBER DANA	PRIORITAS			TARGET	PAGU INDIKATIF (Rp)	
							SEBELUM	SESUDAH	RKPD 2024	APBD 2024	RKPD PERUBAHAN 2024				NASIONAL	DAERAH				
1	2	3	4	5	6	7	8	9	10	11	12	13	14	15	16	17	18	19	20	21
			Jumlah Laporan Pelaksanaan Kewenangan Lain yang Dilimpahkan				2 Laporan	1 Laporan	1.818.000,00	1.818.000,00	1.818.000,00	0,00	Kab. Indragiri Hilir, Gaung, Kuala Lahang	DANA TRANSFER UMUM-DANA ALOKASI UMUM	Revolusi Mental dan Pembangunan Kebudayaan	- -			1.587.000,00	KECAMATAN GAUNG
3.	**7.01.03**	**PROGRAM PEMBERDAYAAN MASYARAKAT DESA DAN KELURAHAN**	**Tingkat Partisipasi Masyarakat dalam Pembangunan dikecamatan**				**100 %**	**100 %**	**358.887.965,00**	**358.887.965,00**	**383.887.965,00**	**-148.585.965,00**							**210.302.000,00**	
	7.01.03.2.01	Koordinasi Kegiatan Pemberdayaan Desa	*Persentase Lembaga Kemasyarakatan yang di bina*				100 Persen	100 Persen	126.724.765,00	126.724.765,00	126.724.765,00	0,00			Revolusi Mental dan Pembangunan Kebudayaan	Penguatan tata kelola kelembagaan dan implementasi perencanaan pembangunan daerah Penguatan tata kelola kelembagaan dan implementasi perencanaan pembangunan daerah	Masyarakat		16.600.000,00	KECAMATAN GAUNG
	7.01.03.2.01.0003	Peningkatan Efektifitas Kegiatan Pemberdayaan Masyarakat di Wilayah Kecamatan																		
			Jumlah Laporan Peningkatan Efektivitas Kegiatan Pemberdayaan Masyarakat di Wilayah Kecamatan				10 Laporan	10 Laporan	126.724.765,00	126.724.765,00	126.724.765,00	0,00	Kab. Indragiri Hilir, Gaung, Kuala Lahang	DANA TRANSFER UMUM-DANA ALOKASI UMUM	Revolusi Mental dan Pembangunan Kebudayaan	Penguatan tata kelola kelembagaan dan implementasi perencanaan pembangunan daerah Penguatan tata kelola kelembagaan dan implementasi perencanaan pembangunan daerah			16.600.000,00	KECAMATAN GAUNG
	7.01.03.2.06	Pemberdayaan dan Kesejahteraan Keluarga Tingkat Kecamatan dan Kelurahan	*Cakupan Pemberdayaan dan Kesejahteraan Keluarga Tingkat Kecamatan dan Kelurahan*				100 Persen	100 Persen	17.750.000,00	17.750.000,00	17.750.000,00	0,00			Revolusi Mental dan Pembangunan Kebudayaan	Penguatan tata kelola kelembagaan dan implementasi perencanaan pembangunan daerah Penguatan tata kelola kelembagaan dan implementasi perencanaan pembangunan daerah	Masyarakat		15.884.000,00	KECAMATAN GAUNG
	7.01.03.2.06.0002	Peningkatan Kesadaran Keluarga dalam Membangun Kerja Sama antar-Keluarga, Warga, dan Kelompok Masyarakat																		
			Jumlah Keluarga yang Mengikuti Peningkatan Kesadaran Keluarga dalam Membangun Kerja Sama antar-Keluarga, Warga, dan Kelompok Masyarakat				50 Keluarga	50 Keluarga	17.750.000,00	17.750.000,00	17.750.000,00	0,00	Kab. Indragiri Hilir, Gaung, Kuala Lahang	DANA TRANSFER UMUM-DANA ALOKASI UMUM	Revolusi Mental dan Pembangunan Kebudayaan	Penguatan tata kelola kelembagaan dan implementasi perencanaan pembangunan daerah Penguatan tata kelola kelembagaan dan implementasi perencanaan pembangunan daerah			15.884.000,00	KECAMATAN GAUNG
4.	**7.01.04**	**PROGRAM KOORDINASI KETENTRAMAN DAN KETERTIBAN UMUM**	**Cakupan Pelayanan Ketentraman dan Ketertiban yang di selesaikan**				**100 %**	**100 %**	**62.400.000,00**	**3.050.000,00**	**100.000.000,00**	**-32.073.000,00**							**30.327.000,00**	
	7.01.04.2.01	Koordinasi Upaya Penyelenggaraan Ketenteraman dan Ketertiban Umum	*Jumlah laporan hasil sinergisitas dengan kepolisian Negara republik Indonesia dan instansi Vertikal di wilayah indonesia*				1 Laporan	1 Laporan	62.400.000,00	3.050.000,00	100.000.000,00	37.600.000,00			Revolusi Mental dan Pembangunan Kebudayaan	Penguatan tata kelola kelembagaan dan implementasi perencanaan pembangunan daerah Penguatan tata kelola kelembagaan dan implementasi perencanaan pembangunan daerah	Masyarakat		30.327.000,00	KECAMATAN GAUNG
	7.01.04.2.01.0002	Harmonisasi Hubungan dengan Tokoh Agama dan Tokoh Masyarakat																		
			Jumlah Laporan Pelaksanaan Harmonisasi Hubungan dengan Tokoh Agama dan Tokoh Masyarakat				3 Laporan	4 Laporan	62.400.000,00	3.050.000,00	100.000.000,00	37.600.000,00	Kab. Indragiri Hilir, Gaung, Kuala Lahang	DANA TRANSFER UMUM-DANA ALOKASI UMUM BANTUAN KEUANGAN KHUSUS DARI PEMERINTAH PROVINSI	Revolusi Mental dan Pembangunan Kebudayaan	Penguatan tata kelola kelembagaan dan implementasi perencanaan pembangunan daerah Penguatan tata kelola kelembagaan dan implementasi perencanaan pembangunan daerah			30.327.000,00	KECAMATAN GAUNG
5.	**7.01.05**	**PROGRAM PENYELENGGARAAN URUSAN PEMERINTAHAN UMUM**	**Persentase Penyelengaraan Urusan Pemerintahan Umum yang di selesaikan**				**100 %**	**100 %**	**123.264.800,00**	**137.794.400,00**	**161.194.400,00**	**-72.431.800,00**							**50.833.000,00**	
	7.01.05.2.01	Penyelenggaraan Urusan Pemerintahan Umum Sesuai Penugasan Kepala Daerah	*Persentase Penyelengaraan Urusan Pemerintahan Umum yang diselesaikan*				100 Persen	100 Persen	123.264.800,00	137.794.400,00	161.194.400,00	37.929.600,00			Revolusi Mental dan Pembangunan Kebudayaan	Penguatan tata kelola kelembagaan dan implementasi perencanaan pembangunan daerah Penguatan tata kelola kelembagaan dan implementasi perencanaan pembangunan daerah	Masyarakat		50.833.000,00	KECAMATAN GAUNG
	7.01.05.2.01.0004	Pembinaan Kerukunan Antar Suku dan Intra Suku, Umat Beragama, Ras, dan Golongan Lainnya Guna Mewujudkan Stabilitas Keamanan Lokal, Regional, dan Nasional																		
			Jumlah Orang yang Mengikuti Pembinaan Kerukunan Antar Suku dan Intra Suku , Umat Beragama, Ras, dan Golongan Lainnya Guna Mewujudkan Stabilitas Keamanan Lokal, Regional, dan Nasional				3 Orang	3 Orang	123.264.800,00	137.794.400,00	161.194.400,00	37.929.600,00	Kab. Indragiri Hilir, Gaung, Kuala Lahang	DANA TRANSFER UMUM-DANA ALOKASI UMUM	Revolusi Mental dan Pembangunan Kebudayaan	Penguatan tata kelola kelembagaan dan implementasi perencanaan pembangunan daerah Penguatan tata kelola kelembagaan dan implementasi perencanaan pembangunan daerah			50.833.000,00	KECAMATAN GAUNG
6.	**7.01.06**	**PROGRAM PEMBINAAN DAN PENGAWASAN PEMERINTAHAN DESA**	**Persentase Desa/Kelurahan yang Tertib Administrasi**				**100 %**	**100 %**	**5.170.000,00**	**42.770.000,00**	**42.770.000,00**	**73.099.000,00**							**78.269.000,00**	

NO	KODE	URUSAN / BIDANG URUSAN / PROGRAM / KEGIATAN / SUB KEGIATAN	INDIKATOR PROGRAM / KEGIATAN / SUB KEGIATAN	TARGET AKHIR PERIODE RENSTRA OPD	REALISASI CAPAIAN RENJA OPD TAHUN 2022	PRAKIRAAN CAPAIAN TARGET RENJA OPD TAHUN 2023	CAPAIAN KINERJA DAN KERANGKA PENDANAAN										KELOMPOK SASARAN	PRAKIRAAN MAJU RENCANA TAHUN 2025		PERANGKAT DAERAH PENANGGUNG JAWAB
							TARGET 2024		PAGU INDIKATIF (Rp)			Bertambah/Berkurang (10-12)	LOKASI	SUMBER DANA	PRIORITAS			TARGET	PAGU INDIKATIF (Rp)	
							SEBELUM	SESUDAH	RKPD 2024	APBD 2024	RKPD PERUBAHAN 2024				NASIONAL	DAERAH				
1	2	3	4	5	6	7	8	9	10	11	12	13	14	15	16	17	18	19	20	21
	7.01.06.2.01	Fasilitasi, Rekomendasi dan Koordinasi Pembinaan dan Pengawasan Pemerintahan Desa	*Persentase Desa yang Tertib Administrasi*				100 Persen	100 Persen	5.170.000,00	42.770.000,00	42.770.000,00	37.600.000,00			Revolusi Mental dan Pembangunan Kebudayaan	Penguatan tata kelola kelembagaan dan implementasi perencanaan pembangunan daerah Penguatan tata kelola kelembagaan dan implementasi perencanaan pembangunan daerah	Pemerintahan Desa		78.269.000,00	KECAMATAN GAUNG
	7.01.06.2.01.0001	Fasilitasi Penyusunan Peraturan Desa dan Peraturan Kepala Desa																		
			Jumlah Dokumen yang Difasilitasi dalam rangka Penyusunan Peraturan Desa dan Peraturan Kepala Desa				3 Dokumen	1 Dokumen	1.820.000,00	1.820.000,00	1.820.000,00	0,00	Kab. Indragiri Hilir, Gaung, Kuala Lahang	DANA TRANSFER UMUM-DANA ALOKASI UMUM	Revolusi Mental dan Pembangunan Kebudayaan	Penguatan tata kelola kelembagaan dan implementasi perencanaan pembangunan daerah Penguatan tata kelola kelembagaan dan implementasi perencanaan pembangunan daerah			7.942.000,00	KECAMATAN GAUNG
	7.01.06.2.01.0006	Fasilitasi Pelaksanaan Pemilihan Kepala Desa																		
			Jumlah Dokumen Fasilitasi dalam rangka Pelaksanaan Pemilihan Kepala Desa				2 Dokumen	1 Dokumen	1.550.000,00	1.550.000,00	1.550.000,00	0,00	Kab. Indragiri Hilir, Gaung, Kuala Lahang	DANA TRANSFER UMUM-DANA ALOKASI UMUM	Revolusi Mental dan Pembangunan Kebudayaan	- -			40.000.000,00	KECAMATAN GAUNG
	7.01.06.2.01.0012	Fasilitasi Pelaksanaan Tugas, Fungsi, dan Kewajiban Lembaga Kemasyarakatan																		
			Jumlah Dokumen Fasilitasi dalam rangka Pelaksanaan Tugas, Fungsi, dan Kewajiban Lembaga Kemasyarakatan				3 Dokumen	2 Dokumen	1.800.000,00	39.400.000,00	39.400.000,00	37.600.000,00	Kab. Indragiri Hilir, Gaung, Kuala Lahang	DANA TRANSFER UMUM-DANA ALOKASI UMUM	Revolusi Mental dan Pembangunan Kebudayaan	Penguatan tata kelola kelembagaan dan implementasi perencanaan pembangunan daerah Penguatan tata kelola kelembagaan dan implementasi perencanaan pembangunan daerah			30.327.000,00	KECAMATAN GAUNG
		KELURAHAN KUALA LAHANG							**3.214.877.940,00**	**3.317.704.650,00**	**3.442.704.650,00**	**227.826.710,00**							**3.167.674.275,00**	
	7	**UNSUR KEWILAYAHAN**							**3.214.877.940,00**	**3.317.704.650,00**	**3.442.704.650,00**	**227.826.710,00**							**3.167.674.275,00**	
	7.01	**KECAMATAN**							**3.214.877.940,00**	**3.317.704.650,00**	**3.442.704.650,00**	**227.826.710,00**							**3.167.674.275,00**	
1.	**7.01.03**	**PROGRAM PEMBERDAYAAN MASYARAKAT DESA DAN KELURAHAN**	**Tingkat Partisipasi Masyarakat dalam Pembangunan dikecamatan**				**100 %**	**100 %**	**358.887.965,00**	**358.887.965,00**	**383.887.965,00**	**-148.585.965,00**							**210.302.000,00**	
	7.01.03.2.02	Kegiatan Pemberdayaan Kelurahan	*Cakupan Pemberdayaan Masyarakat Keluarahan*				100 Persen	100 Persen	214.413.200,00	214.413.200,00	239.413.200,00	25.000.000,00			Revolusi Mental dan Pembangunan Kebudayaan	Penguatan tata kelola kelembagaan dan implementasi perencanaan pembangunan daerah Penguatan tata kelola kelembagaan dan implementasi perencanaan pembangunan daerah	Masyarakat Desa / Kelurahan		177.818.000,00	KECAMATAN GAUNG
	7.01.03.2.02.0003	Pemberdayaan Masyarakat di Kelurahan																		
			Jumlah Pokmas dan Ormas yang Melaksanakan Pemberdayaan Masyarakat di Kelurahan				1 Pokmas / Ormas	1 Pokmas / Ormas	214.413.200,00	214.413.200,00	239.413.200,00	25.000.000,00	Semua Kota/Kab, Semua Kecamatan, Semua Kel/Desa Kab. Indragiri Hilir, Gaung, Kuala Lahang	DANA TRANSFER UMUM-DANA ALOKASI UMUM BANTUAN KEUANGAN KHUSUS DARI PEMERINTAH PROVINSI	Revolusi Mental dan Pembangunan Kebudayaan	Penguatan tata kelola kelembagaan dan implementasi perencanaan pembangunan daerah Penguatan tata kelola kelembagaan dan implementasi perencanaan pembangunan daerah			177.818.000,00	KECAMATAN GAUNG
		KECAMATAN GAUNG ANAK SERKA							**4.670.866.000,00**	**4.620.866.000,00**	**4.795.866.000,00**	**125.000.000,00**							**4.716.806.000,00**	
	7	**UNSUR KEWILAYAHAN**							**4.670.866.000,00**	**4.620.866.000,00**	**4.795.866.000,00**	**125.000.000,00**							**4.716.806.000,00**	
	7.01	**KECAMATAN**							**4.670.866.000,00**	**4.620.866.000,00**	**4.795.866.000,00**	**125.000.000,00**							**4.716.806.000,00**	
1.	**7.01.01**	**PROGRAM PENUNJANG URUSAN PEMERINTAHAN DAERAH KABUPATEN/KOTA**	**Cakupan Penunjang Urusan Pemerintah Daerah yang terpenuhi**				**-**	**100 %**	**3.423.341.000,00**	**3.390.066.000,00**	**3.390.066.000,00**	**-37.335.000,00**							**3.386.006.000,00**	
	7.01.01.2.02	Administrasi Keuangan Perangkat Daerah	*Jumlah Orang yang Menerima Gaji dan Tunjangan ASN*				-	24 Orang	3.169.674.000,00	3.149.749.000,00	3.149.749.000,00	-19.925.000,00			-	Optimalisasi perlindungan sosial dan pemberdayaan masyarakat dalam rangka pengentasan kemiskinan Optimalisasi perlindungan sosial dan pemberdayaan masyarakat dalam rangka pengentasan kemiskinan	-		3.149.749.000,00	KECAMATAN GAUNG ANAK SERKA
	7.01.01.2.02.0001	Penyediaan Gaji dan Tunjangan ASN																		
			Jumlah Orang yang Menerima Gaji dan Tunjangan ASN				0 Orang/bulan	24 Orang/bulan	3.169.674.000,00	3.149.749.000,00	3.149.749.000,00	-19.925.000,00	Kab. Indragiri Hilir, Gaung Anak Serka, Telukpinang	DANA TRANSFER UMUM-DANA ALOKASI UMUM	-	Optimalisasi perlindungan sosial dan pemberdayaan masyarakat dalam rangka pengentasan kemiskinan Optimalisasi perlindungan sosial dan pemberdayaan masyarakat dalam rangka pengentasan kemiskinan			3.149.749.000,00	KECAMATAN GAUNG ANAK SERKA
	7.01.01.2.06	Administrasi Umum Perangkat Daerah	*Jumlah Cakupan Penunjang Urusan Pemerintah Daerah Yang terpenuhi*				-	12 Bulan	122.359.400,00	111.009.400,00	111.009.400,00	-11.350.000,00			-	- -	-		111.009.400,00	KECAMATAN GAUNG ANAK SERKA
	7.01.01.2.06.0002	Penyediaan Peralatan dan Perlengkapan Kantor																		
			Jumlah Paket Peralatan dan Perlengkapan Kantor yang Disediakan				0 Paket	1 Paket	24.686.400,00	20.276.400,00	20.276.400,00	-4.410.000,00	-	DANA TRANSFER UMUM-DANA ALOKASI UMUM	-	- -			20.276.400,00	KECAMATAN GAUNG ANAK SERKA

NO	KODE	URUSAN / BIDANG URUSAN / PROGRAM / KEGIATAN / SUB KEGIATAN	INDIKATOR PROGRAM / KEGIATAN / SUB KEGIATAN	TARGET AKHIR PERIODE RENSTRA OPD	REALISASI CAPAIAN RENJA OPD TAHUN 2022	PRAKIRAAN CAPAIAN TARGET RENJA OPD TAHUN 2023	CAPAIAN KINERJA DAN KERANGKA PENDANAAN										KELOMPOK SASARAN	PRAKIRAAN MAJU RENCANA TAHUN 2025		PERANGKAT DAERAH PENANGGUNG JAWAB
							TARGET 2024		PAGU INDIKATIF (Rp)			Bertambah/Berkurang (10-12)	LOKASI	SUMBER DANA	PRIORITAS			TARGET	PAGU INDIKATIF (Rp)	
							SEBELUM	SESUDAH	RKPD 2024	APBD 2024	RKPD PERUBAHAN 2024				NASIONAL	DAERAH				
1	2	3	4	5	6	7	8	9	10	11	12	13	14	15	16	17	18	19	20	21
	7.01.01.2.06.0004	Penyediaan Bahan Logistik Kantor																		
			Jumlah Paket Bahan Logistik Kantor yang Disediakan				2 Paket	2 Paket	13.000.000,00	11.100.000,00	11.100.000,00	-1.900.000,00	-	DANA TRANSFER UMUM-DANA ALOKASI UMUM	-	- -			11.100.000,00	KECAMATAN GAUNG ANAK SERKA
	7.01.01.2.06.0005	Penyediaan Barang Cetakan dan Penggandaan																		
			Jumlah Paket Barang Cetakan dan Penggandaan yang Disediakan				2 Paket	2 Paket	6.881.000,00	6.881.000,00	6.881.000,00	0,00	Kab. Indragiri Hilir, Semua Kecamatan, Semua Kel/Desa	DANA TRANSFER UMUM-DANA ALOKASI UMUM	-	- -			6.881.000,00	KECAMATAN GAUNG ANAK SERKA
	7.01.01.2.06.0009	Penyelenggaraan Rapat Koordinasi dan Konsultasi SKPD																		
			Jumlah Laporan Penyelenggaraan Rapat Koordinasi dan Konsultasi SKPD				88 Laporan	12 Laporan	77.792.000,00	72.752.000,00	72.752.000,00	-5.040.000,00	-	DANA TRANSFER UMUM-DANA ALOKASI UMUM	-	- -			72.752.000,00	KECAMATAN GAUNG ANAK SERKA
	7.01.01.2.07	Pengadaan Barang Milik Daerah Penunjang Urusan Pemerintah Daerah	-				-	-	0,00	0,00	0,00	0,00			-	- -	-		1.464.000,00	KECAMATAN GAUNG ANAK SERKA
	7.01.01.2.07.0011	Pengadaan Sarana dan Prasarana Pendukung Gedung Kantor atau Bangunan Lainnya																		
			Jumlah Unit Sarana dan Prasarana Pendukung Gedung Kantor atau Bangunan Lainnya yang Disediakan				0 Unit	0 Unit	0,00	0,00	0,00	0,00	-	-	-	- -			1.464.000,00	KECAMATAN GAUNG ANAK SERKA
	7.01.01.2.08	Penyediaan Jasa Penunjang Urusan Pemerintahan Daerah	*Jumlah Cakupan Penunjang Urusan Pemerintah Daerah yang terpenuhi*				-	12 Bulan	103.807.600,00	101.807.600,00	101.807.600,00	-2.000.000,00			-	- -	-		101.807.600,00	KECAMATAN GAUNG ANAK SERKA
	7.01.01.2.08.0001	Penyediaan Jasa Surat Menyurat																		
			Jumlah Laporan Penyediaan Jasa Surat Menyurat				1 Laporan	12 Laporan	5.000.000,00	3.000.000,00	3.000.000,00	-2.000.000,00	Kab. Indragiri Hilir, Semua Kecamatan, Semua Kel/Desa	DANA TRANSFER UMUM-DANA ALOKASI UMUM	-	- -			3.000.000,00	KECAMATAN GAUNG ANAK SERKA
	7.01.01.2.08.0002	Penyediaan Jasa Komunikasi, Sumber Daya Air dan Listrik																		
			Jumlah Laporan Penyediaan Jasa Komunikasi, Sumber Daya Air dan Listrik yang Disediakan				1 Laporan	12 Laporan	13.200.000,00	13.200.000,00	13.200.000,00	0,00	-	DANA TRANSFER UMUM-DANA ALOKASI UMUM	-	- -			13.200.000,00	KECAMATAN GAUNG ANAK SERKA
	7.01.01.2.08.0004	Penyediaan Jasa Pelayanan Umum Kantor																		
			Jumlah Laporan Penyediaan Jasa Pelayanan Umum Kantor yang Disediakan				1 Laporan	12 Laporan	85.607.600,00	85.607.600,00	85.607.600,00	0,00	-	DANA TRANSFER UMUM-DANA ALOKASI UMUM	-	- -			85.607.600,00	KECAMATAN GAUNG ANAK SERKA
	7.01.01.2.09	Pemeliharaan Barang Milik Daerah Penunjang Urusan Pemerintahan Daerah	*Jumlah Cakupan Penunjang Urusan Pemerintah Daerah yang terpenuhi*				-	12 Bulan	27.500.000,00	27.500.000,00	27.500.000,00	0,00			-	- -	-		21.976.000,00	KECAMATAN GAUNG ANAK SERKA
	7.01.01.2.09.0001	Penyediaan Jasa Pemeliharaan, Biaya Pemeliharaan, dan Pajak Kendaraan Perorangan Dinas atau Kendaraan Dinas Jabatan																		
			Jumlah Kendaraan Perorangan Dinas atau Kendaraan Dinas Jabatan yang Dipelihara dan dibayarkan Pajaknya				5 Unit	5 Unit	20.000.000,00	20.000.000,00	20.000.000,00	0,00	-	DANA TRANSFER UMUM-DANA ALOKASI UMUM	-	- -			18.314.000,00	KECAMATAN GAUNG ANAK SERKA
	7.01.01.2.09.0009	Pemeliharaan/Rehabilitasi Gedung Kantor dan Bangunan Lainnya																		
			Jumlah Gedung Kantor dan Bangunan Lainnya yang Dipelihara/Direhabilitasi				1 Unit	1 Unit	7.500.000,00	7.500.000,00	7.500.000,00	0,00	-	DANA TRANSFER UMUM-DANA ALOKASI UMUM	-	- -			3.662.000,00	KECAMATAN GAUNG ANAK SERKA
2.	**7.01.02**	**PROGRAM PENYELENGGARAAN PEMERINTAHAN DAN PELAYANAN PUBLIK**	**Persentase Pelayanan Publik yang diselesaikan**				**-**	**100 %**	**127.790.000,00**	**127.790.000,00**	**127.790.000,00**	**0,00**							**127.790.000,00**	
	7.01.02.2.01	Koordinasi Penyelenggaraan Kegiatan Pemerintahan di Tingkat Kecamatan	*Jumlah Dokumen Peningkatan Efektifitas Kegiatan Pemerintahan di Tingkat Kecamatan*				-	1 Dokumen	38.700.000,00	38.700.000,00	38.700.000,00	0,00			-	Peningkatan sistem pengawasan dan pengendalian internal penyelenggaraan pemerintahan Peningkatan sistem pengawasan dan pengendalian internal penyelenggaraan pemerintahan	-		38.700.000,00	KECAMATAN GAUNG ANAK SERKA
	7.01.02.2.01.0002	Peningkatan Efektifitas Kegiatan Pemerintahan di Tingkat Kecamatan																		
			Jumlah Dokumen Peningkatan Efektifitas Kegiatan Pemerintahan di Tingkat Kecamatan				0 Dokumen	1 Dokumen	38.700.000,00	38.700.000,00	38.700.000,00	0,00	Kab. Indragiri Hilir, Gaung Anak Serka, Telukpinang	DANA TRANSFER UMUM-DANA ALOKASI UMUM	-	Peningkatan sistem pengawasan dan pengendalian internal penyelenggaraan pemerintahan Peningkatan sistem pengawasan dan pengendalian internal penyelenggaraan pemerintahan			38.700.000,00	KECAMATAN GAUNG ANAK SERKA
	7.01.02.2.02	Penyelenggaraan Urusan Pemerintahan yang Tidak Dilaksanakan oleh Unit Kerja Perangkat Daerah yang Ada di Kecamatan	*Jumlah Laporan Peningkatan Efektifitas Pelaksanaan Pelayanan kepada Masyarakat di Wilayah Kecamatan*				-	1 Laporan	89.090.000,00	89.090.000,00	89.090.000,00	0,00			-	- -	-		89.090.000,00	KECAMATAN GAUNG ANAK SERKA
	7.01.02.2.02.0003	Peningkatan Efektifitas Pelaksanaan Pelayanan kepada Masyarakat di Wilayah Kecamatan																		
			Jumlah Laporan Peningkatan Efektifitas Pelaksanaan Pelayanan kepada Masyarakat di Wilayah Kecamatan				1 Laporan	1 Laporan	89.090.000,00	89.090.000,00	89.090.000,00	0,00	-	DANA TRANSFER UMUM-DANA ALOKASI UMUM	-	- -			89.090.000,00	KECAMATAN GAUNG ANAK SERKA
3.	**7.01.04**	**PROGRAM KOORDINASI KETENTRAMAN DAN KETERTIBAN UMUM**	**Cakupan Pelayanan Ketentraman dan Ketertiban yang di selesaikan**				**-**	**100 Persen**	**0,00**	**0,00**	**100.000.000,00**	**100.000.000,00**							**100.000.000,00**	
	7.01.04.2.01	Koordinasi Upaya Penyelenggaraan Ketenteraman dan Ketertiban Umum	*Cakupan Pelayanan Ketentraman dan Ketertiban Umum Koordinatif yang dilaksanakan*				-	100 Persen	0,00	0,00	100.000.000,00	100.000.000,00			-	Penguatan tata kelola kelembagaan dan implementasi perencanaan pembangunan daerah Penguatan tata kelola kelembagaan dan implementasi perencanaan pembangunan daerah	-		100.000.000,00	KECAMATAN GAUNG ANAK SERKA

NO	KODE	URUSAN / BIDANG URUSAN / PROGRAM / KEGIATAN / SUB KEGIATAN	INDIKATOR PROGRAM / KEGIATAN / SUB KEGIATAN	TARGET AKHIR PERIODE RENSTRA OPD	REALISASI CAPAIAN RENJA OPD TAHUN 2022	PRAKIRAAN CAPAIAN TARGET RENJA OPD TAHUN 2023	CAPAIAN KINERJA DAN KERANGKA PENDANAAN										KELOMPOK SASARAN	PRAKIRAAN MAJU RENCANA TAHUN 2025		PERANGKAT DAERAH PENANGGUNG JAWAB
							TARGET 2024		PAGU INDIKATIF (Rp)			Bertambah/Berkurang (10-12)	LOKASI	SUMBER DANA	PRIORITAS			TARGET	PAGU INDIKATIF (Rp)	
							SEBELUM	SESUDAH	RKPD 2024	APBD 2024	RKPD PERUBAHAN 2024				NASIONAL	DAERAH				
1	2	3	4	5	6	7	8	9	10	11	12	13	14	15	16	17	18	19	20	21
	7.01.04.2.01.0002	Harmonisasi Hubungan dengan Tokoh Agama dan Tokoh Masyarakat																		
			Jumlah Laporan Pelaksanaan Harmonisasi Hubungan dengan Tokoh Agama dan Tokoh Masyarakat				-	1 Laporan	0,00	0,00	100.000.000,00	100.000.000,00	Kab. Indragiri Hilir, Semua Kecamatan, Semua Kel/Desa	BANTUAN KEUANGAN KHUSUS DARI PEMERINTAH DAERAH PROVINSI	-	Penguatan tata kelola kelembagaan dan implementasi perencanaan pembangunan daerah Penguatan tata kelola kelembagaan dan implementasi perencanaan pembangunan daerah			100.000.000,00	KECAMATAN GAUNG ANAK SERKA
4.	**7.01.05**	**PROGRAM PENYELENGGARAAN URUSAN PEMERINTAHAN UMUM**	**Persentase Penyelengaraan Urusan Pemerintahan Umum yang di selesaikan**				**-**	**100 %**	**97.740.000,00**	**96.240.000,00**	**96.240.000,00**	**-1.500.000,00**							**96.240.000,00**	
	7.01.05.2.01	Penyelenggaraan Urusan Pemerintahan Umum Sesuai Penugasan Kepala Daerah	*Jumlah Orang yang Mengikuti Pembinaan Kerukunan Antar Suku dan Intra Suku , Umat Beragama, Ras, dan Golongan Lainnya Guna Mewujudkan Stabilitas Keamanan Lokal, Regional, dan Nasional*				-	30 Orang	97.740.000,00	96.240.000,00	96.240.000,00	-1.500.000,00			-	- -	-		96.240.000,00	KECAMATAN GAUNG ANAK SERKA
	7.01.05.2.01.0004	Pembinaan Kerukunan Antar Suku dan Intra Suku, Umat Beragama, Ras, dan Golongan Lainnya Guna Mewujudkan Stabilitas Keamanan Lokal, Regional, dan Nasional																		
			Jumlah Orang yang Mengikuti Pembinaan Kerukunan Antar Suku dan Intra Suku , Umat Beragama, Ras, dan Golongan Lainnya Guna Mewujudkan Stabilitas Keamanan Lokal, Regional, dan Nasional				30 Orang	30 Orang	97.740.000,00	96.240.000,00	96.240.000,00	-1.500.000,00	Kab. Indragiri Hilir, Semua Kecamatan, Semua Kel/Desa	DANA TRANSFER UMUM-DANA ALOKASI UMUM	-	- -			96.240.000,00	KECAMATAN GAUNG ANAK SERKA
5.	**7.01.06**	**PROGRAM PEMBINAAN DAN PENGAWASAN PEMERINTAHAN DESA**	**Persentase Desa/Kelurahan yang Tertib Administrasi**				**-**	**100 %**	**91.395.000,00**	**76.170.000,00**	**76.170.000,00**	**-15.225.000,00**							**76.170.000,00**	
	7.01.06.2.01	Fasilitasi, Rekomendasi dan Koordinasi Pembinaan dan Pengawasan Pemerintahan Desa	*Jumlah Persentase Desa/Kelurahan yang Tertib Administrasi*				-	100 Persen	91.395.000,00	76.170.000,00	76.170.000,00	-15.225.000,00			-	- -	-		76.170.000,00	KECAMATAN GAUNG ANAK SERKA
	7.01.06.2.01.0012	Fasilitasi Pelaksanaan Tugas, Fungsi, dan Kewajiban Lembaga Kemasyarakatan																		
			Jumlah Dokumen Fasilitasi dalam rangka Pelaksanaan Tugas, Fungsi, dan Kewajiban Lembaga Kemasyarakatan				2 Dokumen	3 Dokumen	84.195.000,00	68.970.000,00	68.970.000,00	-15.225.000,00	-	DANA TRANSFER UMUM-DANA ALOKASI UMUM	-	- -			68.970.000,00	KECAMATAN GAUNG ANAK SERKA
	7.01.06.2.01.0013	Fasilitasi Penyusunan Perencanaan Pembangunan Partisipatif																		
			Jumlah Dokumen Fasilitasi dalam rangka Perencanaan Pembangunan Partisipatif				0 Dokumen	1 Dokumen	7.200.000,00	7.200.000,00	7.200.000,00	0,00	Kab. Indragiri Hilir, Gaung Anak Serka, Telukpinang	DANA TRANSFER UMUM-DANA ALOKASI UMUM	-	Peningkatan sistem pengawasan dan pengendalian internal penyelenggaraan pemerintahan Peningkatan sistem pengawasan dan pengendalian internal penyelenggaraan pemerintahan			7.200.000,00	KECAMATAN GAUNG ANAK SERKA
		KELURAHAN SUNGAI EMPAT							**4.670.866.000,00**	**4.620.866.000,00**	**4.795.866.000,00**	**125.000.000,00**							**4.716.806.000,00**	
	7	**UNSUR KEWILAYAHAN**							**4.670.866.000,00**	**4.620.866.000,00**	**4.795.866.000,00**	**125.000.000,00**							**4.716.806.000,00**	
	7.01	**KECAMATAN**							**4.670.866.000,00**	**4.620.866.000,00**	**4.795.866.000,00**	**125.000.000,00**							**4.716.806.000,00**	
1.	**7.01.03**	**PROGRAM PEMBERDAYAAN MASYARAKAT DESA DAN KELURAHAN**	**Tingkat Partisipasi Masyarakat dalam Pembangunan dikecamatan**				**-**	**100 %**	**930.600.000,00**	**930.600.000,00**	**1.005.600.000,00**	**0,00**							**930.600.000,00**	
	7.01.03.2.02	Kegiatan Pemberdayaan Kelurahan	*Cakupan Pemberdayaan Masyarakat Keluarahan*				-	100 Persen	930.600.000,00	930.600.000,00	1.005.600.000,00	75.000.000,00			-	Optimalisasi perlindungan sosial dan pemberdayaan masyarakat dalam rangka pengentasan kemiskinan Optimalisasi perlindungan sosial dan pemberdayaan masyarakat dalam rangka pengentasan kemiskinan	-		930.600.000,00	KECAMATAN GAUNG ANAK SERKA
	7.01.03.2.02.0003	Pemberdayaan Masyarakat di Kelurahan																		
			Jumlah Pokmas dan Ormas yang Melaksanakan Pemberdayaan Masyarakat di Kelurahan				4 Pokmas / Ormas	4 Pokmas / Ormas	365.400.000,00	365.400.000,00	390.400.000,00	25.000.000,00	Kab. Indragiri Hilir, Gaung Anak Serka, Sungaiempat	DANA TRANSFER UMUM-DANA ALOKASI UMUM BANTUAN KEUANGAN KHUSUS DARI PEMERINTAH DAERAH PROVINSI	-	Optimalisasi perlindungan sosial dan pemberdayaan masyarakat dalam rangka pengentasan kemiskinan Optimalisasi perlindungan sosial dan pemberdayaan masyarakat dalam rangka pengentasan kemiskinan			365.400.000,00	KECAMATAN GAUNG ANAK SERKA
		KELURAHAN TELUK PINANG							**4.670.866.000,00**	**4.620.866.000,00**	**4.795.866.000,00**	**125.000.000,00**							**4.716.806.000,00**	
	7	**UNSUR KEWILAYAHAN**							**4.670.866.000,00**	**4.620.866.000,00**	**4.795.866.000,00**	**125.000.000,00**							**4.716.806.000,00**	
	7.01	**KECAMATAN**							**4.670.866.000,00**	**4.620.866.000,00**	**4.795.866.000,00**	**125.000.000,00**							**4.716.806.000,00**	
1.	**7.01.03**	**PROGRAM PEMBERDAYAAN MASYARAKAT DESA DAN KELURAHAN**	**Tingkat Partisipasi Masyarakat dalam Pembangunan dikecamatan**				**-**	**100 %**	**930.600.000,00**	**930.600.000,00**	**1.005.600.000,00**	**0,00**							**930.600.000,00**	
	7.01.03.2.02	Kegiatan Pemberdayaan Kelurahan	*Cakupan Pemberdayaan Masyarakat Keluarahan*				-	100 Persen	930.600.000,00	930.600.000,00	1.005.600.000,00	75.000.000,00			-	Optimalisasi perlindungan sosial dan pemberdayaan masyarakat dalam rangka pengentasan kemiskinan Optimalisasi perlindungan sosial dan pemberdayaan masyarakat dalam rangka pengentasan kemiskinan	-		930.600.000,00	KECAMATAN GAUNG ANAK SERKA
	7.01.03.2.02.0003	Pemberdayaan Masyarakat di Kelurahan																		

NO	KODE	URUSAN / BIDANG URUSAN / PROGRAM / KEGIATAN / SUB KEGIATAN	INDIKATOR PROGRAM / KEGIATAN / SUB KEGIATAN	TARGET AKHIR PERIODE RENSTRA OPD	REALISASI CAPAIAN RENJA OPD TAHUN 2022	PRAKIRAAN CAPAIAN TARGET RENJA OPD TAHUN 2023	CAPAIAN KINERJA DAN KERANGKA PENDANAAN										KELOMPOK SASARAN	PRAKIRAAN MAJU RENCANA TAHUN 2025		PERANGKAT DAERAH PENANGGUNG JAWAB
							TARGET 2024		PAGU INDIKATIF (Rp)			Bertambah/Berkurang (10-12)	LOKASI	SUMBER DANA	PRIORITAS			TARGET	PAGU INDIKATIF (Rp)	
							SEBELUM	SESUDAH	RKPD 2024	APBD 2024	RKPD PERUBAHAN 2024				NASIONAL	DAERAH				
1	2	3	4	5	6	7	8	9	10	11	12	13	14	15	16	17	18	19	20	21
			Jumlah Pokmas dan Ormas yang Melaksanakan Pemberdayaan Masyarakat di Kelurahan				4 Pokmas / Ormas	4 Pokmas / Ormas	395.400.000,00	395.400.000,00	420.400.000,00	25.000.000,00	Kab. Indragiri Hilir, Gaung Anak Serka, Telukpinang	DANA TRANSFER UMUM-DANA ALOKASI UMUM BANTUAN KEUANGAN KHUSUS DARI PEMERINTAH DAERAH PROVINSI	-	Optimalisasi perlindungan sosial dan pemberdayaan masyarakat dalam rangka pengentasan kemiskinan Optimalisasi perlindungan sosial dan pemberdayaan masyarakat dalam rangka pengentasan kemiskinan			395.400.000,00	KECAMATAN GAUNG ANAK SERKA
		KELURAHAN TANJUNG HARAPAN							**4.670.866.000,00**	**4.620.866.000,00**	**4.795.866.000,00**	**125.000.000,00**							**4.716.806.000,00**	
	7	**UNSUR KEWILAYAHAN**							**4.670.866.000,00**	**4.620.866.000,00**	**4.795.866.000,00**	**125.000.000,00**							**4.716.806.000,00**	
	7.01	**KECAMATAN**							**4.670.866.000,00**	**4.620.866.000,00**	**4.795.866.000,00**	**125.000.000,00**							**4.716.806.000,00**	
1.	**7.01.03**	**PROGRAM PEMBERDAYAAN MASYARAKAT DESA DAN KELURAHAN**	**Tingkat Partisipasi Masyarakat dalam Pembangunan dikecamatan**				**-**	**100 %**	**930.600.000,00**	**930.600.000,00**	**1.005.600.000,00**	**0,00**							**930.600.000,00**	
	7.01.03.2.02	Kegiatan Pemberdayaan Kelurahan	*Cakupan Pemberdayaan Masyarakat Keluarahan*				-	100 Persen	930.600.000,00	930.600.000,00	1.005.600.000,00	75.000.000,00			-	Optimalisasi perlindungan sosial dan pemberdayaan masyarakat dalam rangka pengentasan kemiskinan Optimalisasi perlindungan sosial dan pemberdayaan masyarakat dalam rangka pengentasan kemiskinan	-		930.600.000,00	KECAMATAN GAUNG ANAK SERKA
	7.01.03.2.02.0003	Pemberdayaan Masyarakat di Kelurahan																		
			Jumlah Pokmas dan Ormas yang Melaksanakan Pemberdayaan Masyarakat di Kelurahan				4 Pokmas / Ormas	4 Pokmas / Ormas	169.800.000,00	169.800.000,00	194.800.000,00	25.000.000,00	Kab. Indragiri Hilir, Gaung Anak Serka, Tanjungharapan	DANA TRANSFER UMUM-DANA ALOKASI UMUM BANTUAN KEUANGAN KHUSUS DARI PEMERINTAH DAERAH PROVINSI	-	Optimalisasi perlindungan sosial dan pemberdayaan masyarakat dalam rangka pengentasan kemiskinan Optimalisasi perlindungan sosial dan pemberdayaan masyarakat dalam rangka pengentasan kemiskinan			169.800.000,00	KECAMATAN GAUNG ANAK SERKA
		KECAMATAN KATEMAN							**4.260.956.000,00**	**4.283.212.755,00**	**4.458.212.755,00**	**197.256.755,00**							**3.992.070.000,00**	
	7	**UNSUR KEWILAYAHAN**							**4.260.956.000,00**	**4.283.212.755,00**	**4.458.212.755,00**	**197.256.755,00**							**3.992.070.000,00**	
	7.01	**KECAMATAN**							**4.260.956.000,00**	**4.283.212.755,00**	**4.458.212.755,00**	**197.256.755,00**							**3.992.070.000,00**	
1.	**7.01.01**	**PROGRAM PENUNJANG URUSAN PEMERINTAHAN DAERAH KABUPATEN/KOTA**	**Cakupan Penunjang Urusan Pemerintah Daerah yang terpenuhi**				**100 %**	**100 %**	**2.975.017.298,00**	**2.998.148.755,00**	**2.998.148.755,00**	**93.279.702,00**							**3.068.297.000,00**	
	7.01.01.2.02	Administrasi Keuangan Perangkat Daerah	*Presentase Pengadministrasian Penatausahaan Keuangan Sesuai Peraturan (PP 12/2019)*				100 persen	100 persen	2.654.066.000,00	2.726.322.755,00	2.726.322.755,00	72.256.755,00			Revolusi Mental dan Pembangunan Kebudayaan	Penguatan tata kelola kelembagaan dan implementasi perencanaan pembangunan daerah Penguatan tata kelola kelembagaan dan implementasi perencanaan pembangunan daerah	Perangkat Daerah dan Masyarakat Kecamatan Kateman		2.839.850.000,00	KECAMATAN KATEMAN
	7.01.01.2.02.0001	Penyediaan Gaji dan Tunjangan ASN																		
			Jumlah Orang yang Menerima Gaji dan Tunjangan ASN				23 Orang/bulan	23 Orang/bulan	2.654.066.000,00	2.726.322.755,00	2.726.322.755,00	72.256.755,00	Kab. Indragiri Hilir, Kateman, Semua Kel/Desa	DANA TRANSFER UMUM-DANA ALOKASI UMUM	Revolusi Mental dan Pembangunan Kebudayaan	Penguatan tata kelola kelembagaan dan implementasi perencanaan pembangunan daerah Penguatan tata kelola kelembagaan dan implementasi perencanaan pembangunan daerah			2.839.850.000,00	KECAMATAN KATEMAN
	7.01.01.2.06	Administrasi Umum Perangkat Daerah	*Persentase Pemenuhan Kebutuhan Administrasi Umum Perkantoran*				100 persen	100 persen	211.881.298,00	162.108.000,00	162.108.000,00	-49.773.298,00			Revolusi Mental dan Pembangunan Kebudayaan	Penguatan tata kelola kelembagaan dan implementasi perencanaan pembangunan daerah Penguatan tata kelola kelembagaan dan implementasi perencanaan pembangunan daerah	Perangkat Daerah dan Masyarakat Kecamatan Kateman		125.259.000,00	KECAMATAN KATEMAN
	7.01.01.2.06.0002	Penyediaan Peralatan dan Perlengkapan Kantor																		
			Jumlah Paket Peralatan dan Perlengkapan Kantor yang Disediakan				17 Paket	17 Paket	63.513.567,00	22.200.000,00	22.200.000,00	-41.313.567,00	Kab. Indragiri Hilir, Kateman, Semua Kel/Desa	DANA TRANSFER UMUM-DANA ALOKASI UMUM	Revolusi Mental dan Pembangunan Kebudayaan	Penguatan tata kelola kelembagaan dan implementasi perencanaan pembangunan daerah Penguatan tata kelola kelembagaan dan implementasi perencanaan pembangunan daerah			43.922.000,00	KECAMATAN KATEMAN
	7.01.01.2.06.0004	Penyediaan Bahan Logistik Kantor																		
			Jumlah Paket Bahan Logistik Kantor yang Disediakan				2 Paket	2 Paket	10.136.000,00	10.136.000,00	10.136.000,00	0,00	Kab. Indragiri Hilir, Kateman, Semua Kel/Desa	DANA TRANSFER UMUM-DANA ALOKASI UMUM	Revolusi Mental dan Pembangunan Kebudayaan	Penguatan tata kelola kelembagaan dan implementasi perencanaan pembangunan daerah Penguatan tata kelola kelembagaan dan implementasi perencanaan pembangunan daerah			8.883.000,00	KECAMATAN KATEMAN
	7.01.01.2.06.0005	Penyediaan Barang Cetakan dan Penggandaan																		

NO	KODE	URUSAN / BIDANG URUSAN / PROGRAM / KEGIATAN / SUB KEGIATAN	INDIKATOR PROGRAM / KEGIATAN / SUB KEGIATAN	TARGET AKHIR PERIODE RENSTRA OPD	REALISASI CAPAIAN RENJA OPD TAHUN 2022	PRAKIRAAN CAPAIAN TARGET RENJA OPD TAHUN 2023	CAPAIAN KINERJA DAN KERANGKA PENDANAAN										KELOMPOK SASARAN	PRAKIRAAN MAJU RENCANA TAHUN 2025		PERANGKAT DAERAH PENANGGUNG JAWAB
							TARGET 2024		PAGU INDIKATIF (Rp)			Bertambah/Berkurang (10-12)	LOKASI	SUMBER DANA	PRIORITAS			TARGET	PAGU INDIKATIF (Rp)	
							SEBELUM	SESUDAH	RKPD 2024	APBD 2024	RKPD PERUBAHAN 2024				NASIONAL	DAERAH				
1	2	3	4	5	6	7	8	9	10	11	12	13	14	15	16	17	18	19	20	21
			Jumlah Paket Barang Cetakan dan Penggandaan yang Disediakan				2 Paket	2 Paket	14.517.731,00	11.938.000,00	11.938.000,00	-2.579.731,00	Kab. Indragiri Hilir, Kateman, Semua Kel/Desa	DANA TRANSFER UMUM-DANA ALOKASI UMUM	Revolusi Mental dan Pembangunan Kebudayaan	Penguatan tata kelola kelembagaan dan implementasi perencanaan pembangunan daerah Penguatan tata kelola kelembagaan dan implementasi perencanaan pembangunan daerah			15.401.000,00	KECAMATAN KATEMAN
	7.01.01.2.06.0009	Penyelenggaraan Rapat Koordinasi dan Konsultasi SKPD																		
			Jumlah Laporan Penyelenggaraan Rapat Koordinasi dan Konsultasi SKPD				65 Laporan	65 Laporan	123.714.000,00	117.834.000,00	117.834.000,00	-5.880.000,00	Kab. Indragiri Hilir, Kateman, Semua Kel/Desa	DANA TRANSFER UMUM-DANA ALOKASI UMUM	Revolusi Mental dan Pembangunan Kebudayaan	Penguatan tata kelola kelembagaan dan implementasi perencanaan pembangunan daerah Penguatan tata kelola kelembagaan dan implementasi perencanaan pembangunan daerah			57.053.000,00	KECAMATAN KATEMAN
	7.01.01.2.08	Penyediaan Jasa Penunjang Urusan Pemerintahan Daerah	*Presentase Ketersediaan Jasa Penunjang Operasional Kantor*				100 persen	100 persen	109.070.000,00	109.718.000,00	109.718.000,00	648.000,00			Revolusi Mental dan Pembangunan Kebudayaan	Penguatan tata kelola kelembagaan dan implementasi perencanaan pembangunan daerah Penguatan tata kelola kelembagaan dan implementasi perencanaan pembangunan daerah	Perangkat Daerah dan Masyarakat Kecamatan Kateman		62.472.000,00	KECAMATAN KATEMAN
	7.01.01.2.08.0001	Penyediaan Jasa Surat Menyurat																		
			Jumlah Laporan Penyediaan Jasa Surat Menyurat				1 Laporan	1 Laporan	4.250.000,00	4.250.000,00	4.250.000,00	0,00	Kab. Indragiri Hilir, Kateman, Semua Kel/Desa	DANA TRANSFER UMUM-DANA ALOKASI UMUM	Revolusi Mental dan Pembangunan Kebudayaan	Penguatan tata kelola kelembagaan dan implementasi perencanaan pembangunan daerah Penguatan tata kelola kelembagaan dan implementasi perencanaan pembangunan daerah			7.328.000,00	KECAMATAN KATEMAN
	7.01.01.2.08.0002	Penyediaan Jasa Komunikasi, Sumber Daya Air dan Listrik																		
			Jumlah Laporan Penyediaan Jasa Komunikasi, Sumber Daya Air dan Listrik yang Disediakan				3 Laporan	3 Laporan	13.620.000,00	13.620.000,00	13.620.000,00	0,00	Kab. Indragiri Hilir, Kateman, Semua Kel/Desa	DANA TRANSFER UMUM-DANA ALOKASI UMUM	Revolusi Mental dan Pembangunan Kebudayaan	Penguatan tata kelola kelembagaan dan implementasi perencanaan pembangunan daerah Penguatan tata kelola kelembagaan dan implementasi perencanaan pembangunan daerah			11.905.000,00	KECAMATAN KATEMAN
	7.01.01.2.08.0004	Penyediaan Jasa Pelayanan Umum Kantor																		
			Jumlah Laporan Penyediaan Jasa Pelayanan Umum Kantor yang Disediakan				7 Laporan	7 Laporan	91.200.000,00	91.848.000,00	91.848.000,00	648.000,00	Kab. Indragiri Hilir, Kateman, Semua Kel/Desa	DANA TRANSFER UMUM-DANA ALOKASI UMUM	Revolusi Mental dan Pembangunan Kebudayaan	Penguatan tata kelola kelembagaan dan implementasi perencanaan pembangunan daerah Penguatan tata kelola kelembagaan dan implementasi perencanaan pembangunan daerah			43.239.000,00	KECAMATAN KATEMAN
	7.01.01.2.09	Pemeliharaan Barang Milik Daerah Penunjang Urusan Pemerintahan Daerah	*Persentase Sarana dan Prasarana Pendukung Kinerja Perangkat Daerah yang terpelihara dengan baik*				100 persen	100 persen	0,00	0,00	0,00	0,00			Revolusi Mental dan Pembangunan Kebudayaan	Penguatan tata kelola kelembagaan dan implementasi perencanaan pembangunan daerah Penguatan tata kelola kelembagaan dan implementasi perencanaan pembangunan daerah	Perangkat Daerah dan Masyarakat Kecamatan Kateman		40.716.000,00	KECAMATAN KATEMAN
	7.01.01.2.09.0001	Penyediaan Jasa Pemeliharaan, Biaya Pemeliharaan, dan Pajak Kendaraan Perorangan Dinas atau Kendaraan Dinas Jabatan																		
			Jumlah Kendaraan Perorangan Dinas atau Kendaraan Dinas Jabatan yang Dipelihara dan dibayarkan Pajaknya				2 Unit	2 Unit	0,00	0,00	0,00	0,00	Kab. Indragiri Hilir, Kateman, Semua Kel/Desa	DANA TRANSFER UMUM-DANA ALOKASI UMUM	Revolusi Mental dan Pembangunan Kebudayaan	Penguatan tata kelola kelembagaan dan implementasi perencanaan pembangunan daerah Penguatan tata kelola kelembagaan dan implementasi perencanaan pembangunan daerah			3.701.000,00	KECAMATAN KATEMAN
	7.01.01.2.09.0009	Pemeliharaan/Rehabilitasi Gedung Kantor dan Bangunan Lainnya																		
			Jumlah Gedung Kantor dan Bangunan Lainnya yang Dipelihara/Direhabilitasi				1 Unit	1 Unit	0,00	0,00	0,00	0,00	Kab. Indragiri Hilir, Kateman, Semua Kel/Desa	DANA TRANSFER UMUM-DANA ALOKASI UMUM	Revolusi Mental dan Pembangunan Kebudayaan	Penguatan tata kelola kelembagaan dan implementasi perencanaan pembangunan daerah Penguatan tata kelola kelembagaan dan implementasi perencanaan pembangunan daerah			37.015.000,00	KECAMATAN KATEMAN
2.	**7.01.02**	**PROGRAM PENYELENGGARAAN PEMERINTAHAN DAN PELAYANAN PUBLIK**	**Persentase Pelayanan Publik yang diselesaikan**				**100 %**	**100 %**	**4.390.284,00**	**4.390.284,00**	**4.390.284,00**	**16.335.716,00**							**20.726.000,00**	

NO	KODE	URUSAN / BIDANG URUSAN / PROGRAM / KEGIATAN / SUB KEGIATAN	INDIKATOR PROGRAM / KEGIATAN / SUB KEGIATAN	TARGET AKHIR PERIODE RENSTRA OPD	REALISASI CAPAIAN RENJA OPD TAHUN 2022	PRAKIRAAN CAPAIAN TARGET RENJA OPD TAHUN 2023	CAPAIAN KINERJA DAN KERANGKA PENDANAAN										KELOMPOK SASARAN	PRAKIRAAN MAJU RENCANA TAHUN 2025		PERANGKAT DAERAH PENANGGUNG JAWAB
							TARGET 2024		PAGU INDIKATIF (Rp)			Bertambah/Berkurang (10-12)	LOKASI	SUMBER DANA	PRIORITAS			TARGET	PAGU INDIKATIF (Rp)	
							SEBELUM	SESUDAH	RKPD 2024	APBD 2024	RKPD PERUBAHAN 2024				NASIONAL	DAERAH				
1	2	3	4	5	6	7	8	9	10	11	12	13	14	15	16	17	18	19	20	21
	7.01.02.2.01	Koordinasi Penyelenggaraan Kegiatan Pemerintahan di Tingkat Kecamatan	*Presentase Penyelenggaraan Urusan Pemerintahan Umum yang diselesaikan*				1 dokumen	1 dokumen	0,00	0,00	0,00	0,00			Revolusi Mental dan Pembangunan Kebudayaan	Optimalisasi perlindungan sosial dan pemberdayaan masyarakat dalam rangka pengentasan kemiskinan Optimalisasi perlindungan sosial dan pemberdayaan masyarakat dalam rangka pengentasan kemiskinan	Perangkat Daerah dan Masyarakat Kecamatan Kateman		5.181.000,00	KECAMATAN KATEMAN
	7.01.02.2.01.0002	Peningkatan Efektifitas Kegiatan Pemerintahan di Tingkat Kecamatan																		
			Jumlah Dokumen Peningkatan Efektifitas Kegiatan Pemerintahan di Tingkat Kecamatan				1 Dokumen	1 Dokumen	0,00	0,00	0,00	0,00	Kab. Indragiri Hilir, Kateman, Semua Kel/Desa	DANA TRANSFER UMUM-DANA ALOKASI UMUM	Revolusi Mental dan Pembangunan Kebudayaan	Optimalisasi perlindungan sosial dan pemberdayaan masyarakat dalam rangka pengentasan kemiskinan Optimalisasi perlindungan sosial dan pemberdayaan masyarakat dalam rangka pengentasan kemiskinan			5.181.000,00	KECAMATAN KATEMAN
	7.01.02.2.02	Penyelenggaraan Urusan Pemerintahan yang Tidak Dilaksanakan oleh Unit Kerja Perangkat Daerah yang Ada di Kecamatan	*Presentase Pelayanan Non Perizinan yang terlayani*				100 persen	100 persen	0,00	0,00	0,00	0,00			Revolusi Mental dan Pembangunan Kebudayaan	Penguatan tata kelola kelembagaan dan implementasi perencanaan pembangunan daerah Penguatan tata kelola kelembagaan dan implementasi perencanaan pembangunan daerah	Perangkat Daerah dan Masyarakat Kecamatan Kateman		8.143.000,00	KECAMATAN KATEMAN
	7.01.02.2.02.0003	Peningkatan Efektifitas Pelaksanaan Pelayanan kepada Masyarakat di Wilayah Kecamatan																		
			Jumlah Laporan Peningkatan Efektifitas Pelaksanaan Pelayanan kepada Masyarakat di Wilayah Kecamatan				0 0	0 0	0,00	0,00	0,00	0,00	Kab. Indragiri Hilir, Kateman, Semua Kel/Desa	DANA TRANSFER UMUM-DANA ALOKASI UMUM	Revolusi Mental dan Pembangunan Kebudayaan	Penguatan tata kelola kelembagaan dan implementasi perencanaan pembangunan daerah Penguatan tata kelola kelembagaan dan implementasi perencanaan pembangunan daerah			8.143.000,00	KECAMATAN KATEMAN
	7.01.02.2.04	Pelaksanaan Urusan Pemerintahan yang Dilimpahkan kepada Camat	*Cakupan Pelayanan Non Perizinan yang terlayani [deleted] Pelaksanaan Urusan Pemerintahan yang Terkait dengan Kewenangan lain yang dilimpahkan Terwujudnya Kualitas Kinerja aparatur Kecamatan dalam menyelenggarakan urusan publik [deleted]*				100 persen 11 Laporan	100 persen 11 Laporan	4.390.284,00	4.390.284,00	4.390.284,00	0,00			Revolusi Mental dan Pembangunan Kebudayaan	Penguatan tata kelola kelembagaan dan implementasi perencanaan pembangunan daerah Penguatan tata kelola kelembagaan dan implementasi perencanaan pembangunan daerah	Perangkat Daerah dan Masyarakat Kecamatan Kateman		7.402.000,00	KECAMATAN KATEMAN
	7.01.02.2.04.0001	Pelaksanaan Urusan Pemerintahan yang Terkait dengan Pelayanan Perizinan Non Usaha																		
			Jumlah Dokumen Non Perizinan Usaha yang Dilaksanakan				12 Dokumen	12 Dokumen	4.390.284,00	4.390.284,00	4.390.284,00	0,00	Kab. Indragiri Hilir, Semua Kecamatan, Semua Kel/Desa	DANA TRANSFER UMUM-DANA ALOKASI UMUM	Revolusi Mental dan Pembangunan Kebudayaan	Penguatan tata kelola kelembagaan dan implementasi perencanaan pembangunan daerah Penguatan tata kelola kelembagaan dan implementasi perencanaan pembangunan daerah			3.701.000,00	KECAMATAN KATEMAN
	7.01.02.2.04.0003	Pelaksanaan Urusan Pemerintahan yang Terkait dengan Kewenangan Lain yang Dilimpahkan																		
			Jumlah Laporan Pelaksanaan Kewenangan Lain yang Dilimpahkan				2 Laporan	2 Laporan	0,00	0,00	0,00	0,00	Kab. Indragiri Hilir, Kateman, Semua Kel/Desa	DANA TRANSFER UMUM-DANA ALOKASI UMUM	Revolusi Mental dan Pembangunan Kebudayaan	Penguatan tata kelola kelembagaan dan implementasi perencanaan pembangunan daerah Penguatan tata kelola kelembagaan dan implementasi perencanaan pembangunan daerah			3.701.000,00	KECAMATAN KATEMAN
3.	**7.01.03**	**PROGRAM PEMBERDAYAAN MASYARAKAT DESA DAN KELURAHAN**	**Tingkat Partisipasi Masyarakat dalam Pembangunan dikecamatan**				**100 %**	**100 %**	**973.400.000,00**	**956.053.298,00**	**1.031.053.298,00**	**-207.598.000,00**							**765.802.000,00**	
	7.01.03.2.06	Pemberdayaan dan Kesejahteraan Keluarga Tingkat Kecamatan dan Kelurahan	*Cakupan Pemberdayaan dan Kesejahteraan Keluarga Tingkat Kecamatan dan Kelurahan*				100 Persen	100 Persen	20.000.000,00	20.000.000,00	20.000.000,00	0,00			Revolusi Mental dan Pembangunan Kebudayaan	Penguatan tata kelola kelembagaan dan implementasi perencanaan pembangunan daerah Penguatan tata kelola kelembagaan dan implementasi perencanaan pembangunan daerah	Perangkat Daerah dan Masyarakat Kecamatan Kateman		7.402.000,00	KECAMATAN KATEMAN
	7.01.03.2.06.0002	Peningkatan Kesadaran Keluarga dalam Membangun Kerja Sama antar-Keluarga, Warga, dan Kelompok Masyarakat																		
			Jumlah Keluarga yang Mengikuti Peningkatan Kesadaran Keluarga dalam Membangun Kerja Sama antar-Keluarga, Warga, dan Kelompok Masyarakat				40 Keluarga	40 Keluarga	20.000.000,00	20.000.000,00	20.000.000,00	0,00	Kab. Indragiri Hilir, Kateman, Semua Kel/Desa	DANA TRANSFER UMUM-DANA ALOKASI UMUM	Revolusi Mental dan Pembangunan Kebudayaan	Penguatan tata kelola kelembagaan dan implementasi perencanaan pembangunan daerah Penguatan tata kelola kelembagaan dan implementasi perencanaan pembangunan daerah			7.402.000,00	KECAMATAN KATEMAN
4.	**7.01.04**	**PROGRAM KOORDINASI KETENTRAMAN DAN KETERTIBAN UMUM**	**Cakupan Pelayanan Ketentraman dan Ketertiban yang di selesaikan**				**100 %**	**100 %**	**0,00**	**0,00**	**100.000.000,00**	**74.031.000,00**							**74.031.000,00**	

NO	KODE	URUSAN / BIDANG URUSAN / PROGRAM / KEGIATAN / SUB KEGIATAN	INDIKATOR PROGRAM / KEGIATAN / SUB KEGIATAN	TARGET AKHIR PERIODE RENSTRA OPD	REALISASI CAPAIAN RENJA OPD TAHUN 2022	PRAKIRAAN CAPAIAN TARGET RENJA OPD TAHUN 2023	CAPAIAN KINERJA DAN KERANGKA PENDANAAN										KELOMPOK SASARAN	PRAKIRAAN MAJU RENCANA TAHUN 2025		PERANGKAT DAERAH PENANGGUNG JAWAB
							TARGET 2024		PAGU INDIKATIF (Rp)			Bertambah/Berkurang (10-12)	LOKASI	SUMBER DANA	PRIORITAS			TARGET	PAGU INDIKATIF (Rp)	
							SEBELUM	SESUDAH	RKPD 2024	APBD 2024	RKPD PERUBAHAN 2024				NASIONAL	DAERAH				
1	2	3	4	5	6	7	8	9	10	11	12	13	14	15	16	17	18	19	20	21
	7.01.04.2.01	Koordinasi Upaya Penyelenggaraan Ketenteraman dan Ketertiban Umum	*Terlaksananya sinergitas dengan Kepolisian Negara Republik Indonesia, Tentara Nasional Indonesia dan Instansi vertikal di Wilayah Kecamatan*				100 Persen	100 Persen	0,00	0,00	100.000.000,00	100.000.000,00			-	Penguatan tata kelola kelembagaan dan implementasi perencanaan pembangunan daerah Penguatan tata kelola kelembagaan dan implementasi perencanaan pembangunan daerah	Perangkat Daerah dan Masyarakat Kecamatan Kateman		74.031.000,00	KECAMATAN KATEMAN
	7.01.04.2.01.0002	Harmonisasi Hubungan dengan Tokoh Agama dan Tokoh Masyarakat																		
			Jumlah Laporan Pelaksanaan Harmonisasi Hubungan dengan Tokoh Agama dan Tokoh Masyarakat				1 Laporan	1 Laporan	0,00	0,00	100.000.000,00	100.000.000,00	Kab. Indragiri Hilir, Kateman, Semua Kel/Desa	BANTUAN KEUANGAN KHUSUS DARI PEMERINTAH DAERAH PROVINSI	-	Penguatan tata kelola kelembagaan dan implementasi perencanaan pembangunan daerah Penguatan tata kelola kelembagaan dan implementasi perencanaan pembangunan daerah			74.031.000,00	KECAMATAN KATEMAN
5.	**7.01.05**	**PROGRAM PENYELENGGARAAN URUSAN PEMERINTAHAN UMUM**	**Persentase Penyelengaraan Urusan Pemerintahan Umum yang di selesaikan**				**100 %**	**100 %**	**79.520.000,00**	**95.992.000,00**	**95.992.000,00**	**-60.644.000,00**							**18.876.000,00**	
	7.01.05.2.01	Penyelenggaraan Urusan Pemerintahan Umum Sesuai Penugasan Kepala Daerah	*Presentase Penyelenggaraan Urusan Pemerintahan Umum yang diselesaikan*				1 Kegiatan	1 Kegiatan	79.520.000,00	95.992.000,00	95.992.000,00	16.472.000,00			Revolusi Mental dan Pembangunan Kebudayaan	Penguatan tata kelola kelembagaan dan implementasi perencanaan pembangunan daerah Penguatan tata kelola kelembagaan dan implementasi perencanaan pembangunan daerah	Perangkat Daerah dan Masyarakat Kecamatan Kateman		18.876.000,00	KECAMATAN KATEMAN
	7.01.05.2.01.0004	Pembinaan Kerukunan Antar Suku dan Intra Suku, Umat Beragama, Ras, dan Golongan Lainnya Guna Mewujudkan Stabilitas Keamanan Lokal, Regional, dan Nasional																		
			Jumlah Orang yang Mengikuti Pembinaan Kerukunan Antar Suku dan Intra Suku , Umat Beragama, Ras, dan Golongan Lainnya Guna Mewujudkan Stabilitas Keamanan Lokal, Regional, dan Nasional				100 Orang	100 Orang	79.520.000,00	95.992.000,00	95.992.000,00	16.472.000,00	Kab. Indragiri Hilir, Kateman, Semua Kel/Desa	DANA TRANSFER UMUM-DANA ALOKASI UMUM	Revolusi Mental dan Pembangunan Kebudayaan	Penguatan tata kelola kelembagaan dan implementasi perencanaan pembangunan daerah Penguatan tata kelola kelembagaan dan implementasi perencanaan pembangunan daerah			18.876.000,00	KECAMATAN KATEMAN
6.	**7.01.06**	**PROGRAM PEMBINAAN DAN PENGAWASAN PEMERINTAHAN DESA**	**Persentase Desa/Kelurahan yang Tertib Administrasi**				**100 %**	**100 %**	**228.628.418,00**	**228.628.418,00**	**228.628.418,00**	**-184.290.418,00**							**44.338.000,00**	
	7.01.06.2.01	Fasilitasi, Rekomendasi dan Koordinasi Pembinaan dan Pengawasan Pemerintahan Desa	*Presentase Rekomendasi dan Koordinasi Pembinaan dan Pengawasan Pemerintahan Desa yang di Fasilitasi*				100 Persen	100 Persen	228.628.418,00	228.628.418,00	228.628.418,00	0,00			Revolusi Mental dan Pembangunan Kebudayaan	Penguatan tata kelola kelembagaan dan implementasi perencanaan pembangunan daerah Penguatan tata kelola kelembagaan dan implementasi perencanaan pembangunan daerah	Perangkat Daerah dan Masyarakat Kecamatan Kateman		44.338.000,00	KECAMATAN KATEMAN
	7.01.06.2.01.0001	Fasilitasi Penyusunan Peraturan Desa dan Peraturan Kepala Desa																		
			Jumlah Dokumen yang Difasilitasi dalam rangka Penyusunan Peraturan Desa dan Peraturan Kepala Desa				1 Dokumen	1 Dokumen	0,00	0,00	0,00	0,00	Kab. Indragiri Hilir, Kateman, Semua Kel/Desa	DANA TRANSFER UMUM-DANA ALOKASI UMUM	Revolusi Mental dan Pembangunan Kebudayaan	Penguatan tata kelola kelembagaan dan implementasi perencanaan pembangunan daerah Penguatan tata kelola kelembagaan dan implementasi perencanaan pembangunan daerah			10.364.000,00	KECAMATAN KATEMAN
	7.01.06.2.01.0012	Fasilitasi Pelaksanaan Tugas, Fungsi, dan Kewajiban Lembaga Kemasyarakatan																		
			Jumlah Dokumen Fasilitasi dalam rangka Pelaksanaan Tugas, Fungsi, dan Kewajiban Lembaga Kemasyarakatan				3 Dokumen	3 Dokumen	212.313.000,00	212.313.000,00	212.313.000,00	0,00	Kab. Indragiri Hilir, Kateman, Semua Kel/Desa	DANA TRANSFER UMUM-DANA ALOKASI UMUM	Revolusi Mental dan Pembangunan Kebudayaan	Penguatan tata kelola kelembagaan dan implementasi perencanaan pembangunan daerah Penguatan tata kelola kelembagaan dan implementasi perencanaan pembangunan daerah			19.755.000,00	KECAMATAN KATEMAN
	7.01.06.2.01.0013	Fasilitasi Penyusunan Perencanaan Pembangunan Partisipatif																		
			Jumlah Dokumen Fasilitasi dalam rangka Perencanaan Pembangunan Partisipatif				1 Dokumen	1 Dokumen	16.315.418,00	16.315.418,00	16.315.418,00	0,00	Kab. Indragiri Hilir, Semua Kecamatan, Semua Kel/Desa	DANA TRANSFER UMUM-DANA ALOKASI UMUM	Revolusi Mental dan Pembangunan Kebudayaan	Penguatan tata kelola kelembagaan dan implementasi perencanaan pembangunan daerah Penguatan tata kelola kelembagaan dan implementasi perencanaan pembangunan daerah			14.219.000,00	KECAMATAN KATEMAN
		KELURAHAN BANDAR SRI GEMILANG							**4.260.956.000,00**	**4.283.212.755,00**	**4.458.212.755,00**	**197.256.755,00**							**3.992.070.000,00**	
	7	**UNSUR KEWILAYAHAN**							**4.260.956.000,00**	**4.283.212.755,00**	**4.458.212.755,00**	**197.256.755,00**							**3.992.070.000,00**	
	7.01	**KECAMATAN**							**4.260.956.000,00**	**4.283.212.755,00**	**4.458.212.755,00**	**197.256.755,00**							**3.992.070.000,00**	
1.	**7.01.03**	**PROGRAM PEMBERDAYAAN MASYARAKAT DESA DAN KELURAHAN**	**Tingkat Partisipasi Masyarakat dalam Pembangunan dikecamatan**				**100 %**	**100 %**	**973.400.000,00**	**956.053.298,00**	**1.031.053.298,00**	**-207.598.000,00**							**765.802.000,00**	

NO	KODE	URUSAN / BIDANG URUSAN / PROGRAM / KEGIATAN / SUB KEGIATAN	INDIKATOR PROGRAM / KEGIATAN / SUB KEGIATAN	TARGET AKHIR PERIODE RENSTRA OPD	REALISASI CAPAIAN RENJA OPD TAHUN 2022	PRAKIRAAN CAPAIAN TARGET RENJA OPD TAHUN 2023	CAPAIAN KINERJA DAN KERANGKA PENDANAAN										KELOMPOK SASARAN	PRAKIRAAN MAJU RENCANA TAHUN 2025		PERANGKAT DAERAH PENANGGUNG JAWAB
							TARGET 2024		PAGU INDIKATIF (Rp)			Bertambah/Berkurang (10-12)	LOKASI	SUMBER DANA	PRIORITAS			TARGET	PAGU INDIKATIF (Rp)	
							SEBELUM	SESUDAH	RKPD 2024	APBD 2024	RKPD PERUBAHAN 2024				NASIONAL	DAERAH				
1	2	3	4	5	6	7	8	9	10	11	12	13	14	15	16	17	18	19	20	21
	7.01.03.2.02	Kegiatan Pemberdayaan Kelurahan	*Cakupan Pemberdayaan Masyarakat Kelurahan*				100 Persen	100 Persen	953.400.000,00	936.053.298,00	1.011.053.298,00	57.653.298,00			Revolusi Mental dan Pembangunan Kebudayaan	Penguatan tata kelola kelembagaan dan implementasi perencanaan pembangunan daerah Penguatan tata kelola kelembagaan dan implementasi perencanaan pembangunan daerah	Perangkat Daerah dan Masyarakat Kecamatan Kateman		758.400.000,00	KECAMATAN KATEMAN
	7.01.03.2.02.0003	Pemberdayaan Masyarakat di Kelurahan																		
			Jumlah Pokmas dan Ormas yang Melaksanakan Pemberdayaan Masyarakat di Kelurahan				0 Pokmas / Ormas	0 Pokmas / Ormas	231.200.000,00	223.961.440,00	248.961.440,00	17.761.440,00	Kab. Indragiri Hilir, Kateman, Bandar Sri Gemilang	DANA TRANSFER UMUM-DANA ALOKASI UMUM BANTUAN KEUANGAN KHUSUS DARI PEMERINTAH DAERAH PROVINSI	Revolusi Mental dan Pembangunan Kebudayaan	Penguatan tata kelola kelembagaan dan implementasi perencanaan pembangunan daerah Penguatan tata kelola kelembagaan dan implementasi perencanaan pembangunan daerah			196.200.000,00	KECAMATAN KATEMAN
		KELURAHAN TAGARAJA							**4.260.956.000,00**	**4.283.212.755,00**	**4.458.212.755,00**	**197.256.755,00**							**3.992.070.000,00**	
	7	**UNSUR KEWILAYAHAN**							**4.260.956.000,00**	**4.283.212.755,00**	**4.458.212.755,00**	**197.256.755,00**							**3.992.070.000,00**	
	7.01	**KECAMATAN**							**4.260.956.000,00**	**4.283.212.755,00**	**4.458.212.755,00**	**197.256.755,00**							**3.992.070.000,00**	
1.	**7.01.03**	**PROGRAM PEMBERDAYAAN MASYARAKAT DESA DAN KELURAHAN**	**Tingkat Partisipasi Masyarakat dalam Pembangunan dikecamatan**				**100 %**	**100 %**	**973.400.000,00**	**956.053.298,00**	**1.031.053.298,00**	**-207.598.000,00**							**765.802.000,00**	
	7.01.03.2.02	Kegiatan Pemberdayaan Kelurahan	*Cakupan Pemberdayaan Masyarakat Kelurahan*				100 Persen	100 Persen	953.400.000,00	936.053.298,00	1.011.053.298,00	57.653.298,00			Revolusi Mental dan Pembangunan Kebudayaan	Penguatan tata kelola kelembagaan dan implementasi perencanaan pembangunan daerah Penguatan tata kelola kelembagaan dan implementasi perencanaan pembangunan daerah	Perangkat Daerah dan Masyarakat Kecamatan Kateman		758.400.000,00	KECAMATAN KATEMAN
	7.01.03.2.02.0003	Pemberdayaan Masyarakat di Kelurahan																		
			Jumlah Pokmas dan Ormas yang Melaksanakan Pemberdayaan Masyarakat di Kelurahan				0 Pokmas / Ormas	0 Pokmas / Ormas	405.000.000,00	399.213.858,00	424.213.858,00	19.213.858,00	Kab. Indragiri Hilir, Kateman, Tegaraja	DANA TRANSFER UMUM-DANA ALOKASI UMUM BANTUAN KEUANGAN KHUSUS DARI PEMERINTAH DAERAH PROVINSI	Revolusi Mental dan Pembangunan Kebudayaan	Penguatan tata kelola kelembagaan dan implementasi perencanaan pembangunan daerah Penguatan tata kelola kelembagaan dan implementasi perencanaan pembangunan daerah			400.000.000,00	KECAMATAN KATEMAN
		KELURAHAN AMAL BAKTI							**4.260.956.000,00**	**4.283.212.755,00**	**4.458.212.755,00**	**197.256.755,00**							**3.992.070.000,00**	
	7	**UNSUR KEWILAYAHAN**							**4.260.956.000,00**	**4.283.212.755,00**	**4.458.212.755,00**	**197.256.755,00**							**3.992.070.000,00**	
	7.01	**KECAMATAN**							**4.260.956.000,00**	**4.283.212.755,00**	**4.458.212.755,00**	**197.256.755,00**							**3.992.070.000,00**	
1.	**7.01.03**	**PROGRAM PEMBERDAYAAN MASYARAKAT DESA DAN KELURAHAN**	**Tingkat Partisipasi Masyarakat dalam Pembangunan dikecamatan**				**100 %**	**100 %**	**973.400.000,00**	**956.053.298,00**	**1.031.053.298,00**	**-207.598.000,00**							**765.802.000,00**	
	7.01.03.2.02	Kegiatan Pemberdayaan Kelurahan	*Cakupan Pemberdayaan Masyarakat Kelurahan*				100 Persen	100 Persen	953.400.000,00	936.053.298,00	1.011.053.298,00	57.653.298,00			Revolusi Mental dan Pembangunan Kebudayaan	Penguatan tata kelola kelembagaan dan implementasi perencanaan pembangunan daerah Penguatan tata kelola kelembagaan dan implementasi perencanaan pembangunan daerah	Perangkat Daerah dan Masyarakat Kecamatan Kateman		758.400.000,00	KECAMATAN KATEMAN
	7.01.03.2.02.0003	Pemberdayaan Masyarakat di Kelurahan																		
			Jumlah Pokmas dan Ormas yang Melaksanakan Pemberdayaan Masyarakat di Kelurahan				0 Pokmas / Ormas	0 Pokmas / Ormas	317.200.000,00	312.878.000,00	337.878.000,00	20.678.000,00	Kab. Indragiri Hilir, Kateman, Amal Bakti	DANA TRANSFER UMUM-DANA ALOKASI UMUM BANTUAN KEUANGAN KHUSUS DARI PEMERINTAH DAERAH PROVINSI	Revolusi Mental dan Pembangunan Kebudayaan	Penguatan tata kelola kelembagaan dan implementasi perencanaan pembangunan daerah Penguatan tata kelola kelembagaan dan implementasi perencanaan pembangunan daerah			162.200.000,00	KECAMATAN KATEMAN
		KECAMATAN KEMPAS							**4.374.651.000,00**	**4.305.918.922,00**	**4.455.918.922,00**	**81.267.922,00**							**4.923.559.000,00**	
	7	**UNSUR KEWILAYAHAN**							**4.374.651.000,00**	**4.305.918.922,00**	**4.455.918.922,00**	**81.267.922,00**							**4.923.559.000,00**	
	7.01	**KECAMATAN**							**4.374.651.000,00**	**4.305.918.922,00**	**4.455.918.922,00**	**81.267.922,00**							**4.923.559.000,00**	
1.	**7.01.01**	**PROGRAM PENUNJANG URUSAN PEMERINTAHAN DAERAH KABUPATEN/KOTA**	**Cakupan Penunjang Urusan Pemerintah Daerah yang terpenuhi**				**100 %**	**100 %**	**3.324.415.300,00**	**3.294.933.222,00**	**3.294.933.222,00**	**186.784.700,00**							**3.511.200.000,00**	
	7.01.01.2.02	Administrasi Keuangan Perangkat Daerah	*Cakupan Ketersediaan Administrasi dan Sarana dan Prasarana Aparatur Perkantoran*				100 Persen	100 Persen	3.098.641.000,00	3.051.558.922,00	3.051.558.922,00	-47.082.078,00			Revolusi Mental dan Pembangunan Kebudayaan	Penguatan tata kelola kelembagaan dan implementasi perencanaan pembangunan daerah Penguatan tata kelola kelembagaan dan implementasi perencanaan pembangunan daerah	ASN Kantor Camat Kempas		3.350.000.000,00	KECAMATAN KEMPAS
	7.01.01.2.02.0001	Penyediaan Gaji dan Tunjangan ASN																		

NO	KODE	URUSAN / BIDANG URUSAN / PROGRAM / KEGIATAN / SUB KEGIATAN	INDIKATOR PROGRAM / KEGIATAN / SUB KEGIATAN	TARGET AKHIR PERIODE RENSTRA OPD	REALISASI CAPAIAN RENJA OPD TAHUN 2022	PRAKIRAAN CAPAIAN TARGET RENJA OPD TAHUN 2023	CAPAIAN KINERJA DAN KERANGKA PENDANAAN										KELOMPOK SASARAN	PRAKIRAAN MAJU RENCANA TAHUN 2025		PERANGKAT DAERAH PENANGGUNG JAWAB
							TARGET 2024		PAGU INDIKATIF (Rp)			Bertambah/Berkurang (10-12)	LOKASI	SUMBER DANA	PRIORITAS			TARGET	PAGU INDIKATIF (Rp)	
							SEBELUM	SESUDAH	RKPD 2024	APBD 2024	RKPD PERUBAHAN 2024				NASIONAL	DAERAH				
1	2	3	4	5	6	7	8	9	10	11	12	13	14	15	16	17	18	19	20	21
			Jumlah Orang yang Menerima Gaji dan Tunjangan ASN				21 Orang/bulan	21 Orang/bulan	3.098.641.000,00	3.051.558.922,00	3.051.558.922,00	-47.082.078,00	Kab. Indragiri Hilir, Kempas, Semua Kel/Desa	DANA TRANSFER UMUM-DANA ALOKASI UMUM	Revolusi Mental dan Pembangunan Kebudayaan	Penguatan tata kelola kelembagaan dan implementasi perencanaan pembangunan daerah Penguatan tata kelola kelembagaan dan implementasi perencanaan pembangunan daerah			3.350.000.000,00	KECAMATAN KEMPAS
	7.01.01.2.06	Administrasi Umum Perangkat Daerah	-				-	-	153.450.300,00	146.050.300,00	146.050.300,00	-7.400.000,00			Revolusi Mental dan Pembangunan Kebudayaan	Penguatan tata kelola kelembagaan dan implementasi perencanaan pembangunan daerah Penguatan tata kelola kelembagaan dan implementasi perencanaan pembangunan daerah	Kantor Camat Kempas		66.500.000,00	KECAMATAN KEMPAS
	7.01.01.2.06.0002	Penyediaan Peralatan dan Perlengkapan Kantor																		
			Jumlah Paket Peralatan dan Perlengkapan Kantor yang Disediakan				3 Paket	3 Paket	51.130.300,00	43.730.300,00	43.730.300,00	-7.400.000,00	Kab. Indragiri Hilir, Kempas, Semua Kel/Desa	DANA TRANSFER UMUM-DANA ALOKASI UMUM	Revolusi Mental dan Pembangunan Kebudayaan	Penguatan tata kelola kelembagaan dan implementasi perencanaan pembangunan daerah Penguatan tata kelola kelembagaan dan implementasi perencanaan pembangunan daerah			18.000.000,00	KECAMATAN KEMPAS
	7.01.01.2.06.0004	Penyediaan Bahan Logistik Kantor																		
			Jumlah Paket Bahan Logistik Kantor yang Disediakan				1 Paket	1 Paket	21.500.000,00	21.500.000,00	21.500.000,00	0,00	Kab. Indragiri Hilir, Kempas, Semua Kel/Desa	DANA TRANSFER UMUM-DANA ALOKASI UMUM	Revolusi Mental dan Pembangunan Kebudayaan	Penguatan tata kelola kelembagaan dan implementasi perencanaan pembangunan daerah Penguatan tata kelola kelembagaan dan implementasi perencanaan pembangunan daerah			7.900.000,00	KECAMATAN KEMPAS
	7.01.01.2.06.0006	Penyediaan Bahan Bacaan dan Peraturan Perundang-undangan																		
			Jumlah Dokumen Bahan Bacaan dan Peraturan Perundang-Undangan yang Disediakan				12 Dokumen	12 Dokumen	2.400.000,00	2.400.000,00	2.400.000,00	0,00	Kab. Indragiri Hilir, Kempas, Semua Kel/Desa	DANA TRANSFER UMUM-DANA ALOKASI UMUM	Revolusi Mental dan Pembangunan Kebudayaan	Penguatan tata kelola kelembagaan dan implementasi perencanaan pembangunan daerah Penguatan tata kelola kelembagaan dan implementasi perencanaan pembangunan daerah			600.000,00	KECAMATAN KEMPAS
	7.01.01.2.06.0009	Penyelenggaraan Rapat Koordinasi dan Konsultasi SKPD																		
			Jumlah Laporan Penyelenggaraan Rapat Koordinasi dan Konsultasi SKPD				50 Laporan	50 Laporan	78.420.000,00	78.420.000,00	78.420.000,00	0,00	Kab. Indragiri Hilir, Kempas, Semua Kel/Desa	DANA TRANSFER UMUM-DANA ALOKASI UMUM	Revolusi Mental dan Pembangunan Kebudayaan	Penguatan tata kelola kelembagaan dan implementasi perencanaan pembangunan daerah Penguatan tata kelola kelembagaan dan implementasi perencanaan pembangunan daerah			40.000.000,00	KECAMATAN KEMPAS
	7.01.01.2.08	Penyediaan Jasa Penunjang Urusan Pemerintahan Daerah	*Persentase ketersediaan jasa Penunjang Operasional kantor*				100 Persen	100 Persen	72.324.000,00	97.324.000,00	97.324.000,00	25.000.000,00			Revolusi Mental dan Pembangunan Kebudayaan	Penguatan tata kelola kelembagaan dan implementasi perencanaan pembangunan daerah Penguatan tata kelola kelembagaan dan implementasi perencanaan pembangunan daerah	Kantor Camat Kempas		89.700.000,00	KECAMATAN KEMPAS
	7.01.01.2.08.0001	Penyediaan Jasa Surat Menyurat																		
			Jumlah Laporan Penyediaan Jasa Surat Menyurat				2 Laporan	2 Laporan	5.400.000,00	5.400.000,00	5.400.000,00	0,00	Kab. Indragiri Hilir, Kempas, Semua Kel/Desa	DANA TRANSFER UMUM-DANA ALOKASI UMUM	Revolusi Mental dan Pembangunan Kebudayaan	Penguatan tata kelola kelembagaan dan implementasi perencanaan pembangunan daerah Penguatan tata kelola kelembagaan dan implementasi perencanaan pembangunan daerah			2.500.000,00	KECAMATAN KEMPAS
	7.01.01.2.08.0002	Penyediaan Jasa Komunikasi, Sumber Daya Air dan Listrik																		
			Jumlah Laporan Penyediaan Jasa Komunikasi, Sumber Daya Air dan Listrik yang Disediakan				2 Laporan	2 Laporan	13.200.000,00	13.200.000,00	13.200.000,00	0,00	Kab. Indragiri Hilir, Kempas, Semua Kel/Desa	DANA TRANSFER UMUM-DANA ALOKASI UMUM	Revolusi Mental dan Pembangunan Kebudayaan	Penguatan tata kelola kelembagaan dan implementasi perencanaan pembangunan daerah Penguatan tata kelola kelembagaan dan implementasi perencanaan pembangunan daerah			2.200.000,00	KECAMATAN KEMPAS
	7.01.01.2.08.0004	Penyediaan Jasa Pelayanan Umum Kantor																		

NO	KODE	URUSAN / BIDANG URUSAN / PROGRAM / KEGIATAN / SUB KEGIATAN	INDIKATOR PROGRAM / KEGIATAN / SUB KEGIATAN	TARGET AKHIR PERIODE RENSTRA OPD	REALISASI CAPAIAN RENJA OPD TAHUN 2022	PRAKIRAAN CAPAIAN TARGET RENJA OPD TAHUN 2023	CAPAIAN KINERJA DAN KERANGKA PENDANAAN										KELOMPOK SASARAN	PRAKIRAAN MAJU RENCANA TAHUN 2025		PERANGKAT DAERAH PENANGGUNG JAWAB
							TARGET 2024		PAGU INDIKATIF (Rp)			Bertambah/Berkurang (10-12)	LOKASI	SUMBER DANA	PRIORITAS			TARGET	PAGU INDIKATIF (Rp)	
							SEBELUM	SESUDAH	RKPD 2024	APBD 2024	RKPD PERUBAHAN 2024				NASIONAL	DAERAH				
1	2	3	4	5	6	7	8	9	10	11	12	13	14	15	16	17	18	19	20	21
			Jumlah Laporan Penyediaan Jasa Pelayanan Umum Kantor yang Disediakan				4 Laporan	4 Laporan	53.724.000,00	78.724.000,00	78.724.000,00	25.000.000,00	Kab. Indragiri Hilir, Kempas, Semua Kel/Desa	DANA TRANSFER UMUM-DANA ALOKASI UMUM	Revolusi Mental dan Pembangunan Kebudayaan	Penguatan tata kelola kelembagaan dan implementasi perencanaan pembangunan daerah Penguatan tata kelola kelembagaan dan implementasi perencanaan pembangunan daerah			85.000.000,00	KECAMATAN KEMPAS
	7.01.01.2.09	Pemeliharaan Barang Milik Daerah Penunjang Urusan Pemerintahan Daerah	*Persentase Sarana dan Prasarana Pendukung Kinerja Perangkat Daerah yang terpelihara dengan baik*				100 Persen	100 Persen	0,00	0,00	0,00	0,00			Revolusi Mental dan Pembangunan Kebudayaan	Peningkatan sistem pengawasan dan pengendalian internal penyelenggaraan pemerintahan Peningkatan sistem pengawasan dan pengendalian internal penyelenggaraan pemerintahan	Kantor Camat Kempas		5.000.000,00	KECAMATAN KEMPAS
	7.01.01.2.09.0001	Penyediaan Jasa Pemeliharaan, Biaya Pemeliharaan, dan Pajak Kendaraan Perorangan Dinas atau Kendaraan Dinas Jabatan																		
			Jumlah Kendaraan Perorangan Dinas atau Kendaraan Dinas Jabatan yang Dipelihara dan dibayarkan Pajaknya				6 Unit	6 Unit	0,00	0,00	0,00	0,00	Kab. Indragiri Hilir, Kempas, Semua Kel/Desa	DANA TRANSFER UMUM-DANA ALOKASI UMUM	Revolusi Mental dan Pembangunan Kebudayaan	Peningkatan sistem pengawasan dan pengendalian internal penyelenggaraan pemerintahan Peningkatan sistem pengawasan dan pengendalian internal penyelenggaraan pemerintahan			5.000.000,00	KECAMATAN KEMPAS
2.	**7.01.02**	**PROGRAM PENYELENGGARAAN PEMERINTAHAN DAN PELAYANAN PUBLIK**	**Persentase Pelayanan Publik yang diselesaikan**				**100 %**	**100 %**	**55.000.000,00**	**55.000.000,00**	**55.000.000,00**	**38.000.000,00**							**93.000.000,00**	
	7.01.02.2.01	Koordinasi Penyelenggaraan Kegiatan Pemerintahan di Tingkat Kecamatan	*Persentase pelaksanaan kegiatan di Kecamatan*				100 Persen	100 Persen	55.000.000,00	55.000.000,00	55.000.000,00	0,00			Revolusi Mental dan Pembangunan Kebudayaan	Penguatan tata kelola kelembagaan dan implementasi perencanaan pembangunan daerah Penguatan tata kelola kelembagaan dan implementasi perencanaan pembangunan daerah	Desa Dan Kelurahan		45.000.000,00	KECAMATAN KEMPAS
	7.01.02.2.01.0002	Peningkatan Efektifitas Kegiatan Pemerintahan di Tingkat Kecamatan																		
			Jumlah Dokumen Peningkatan Efektifitas Kegiatan Pemerintahan di Tingkat Kecamatan				2 Dokumen	2 Dokumen	55.000.000,00	55.000.000,00	55.000.000,00	0,00	Kab. Indragiri Hilir, Kempas, Semua Kel/Desa	DANA TRANSFER UMUM-DANA ALOKASI UMUM	Revolusi Mental dan Pembangunan Kebudayaan	Penguatan tata kelola kelembagaan dan implementasi perencanaan pembangunan daerah Penguatan tata kelola kelembagaan dan implementasi perencanaan pembangunan daerah			45.000.000,00	KECAMATAN KEMPAS
	7.01.02.2.04	Pelaksanaan Urusan Pemerintahan yang Dilimpahkan kepada Camat	*Cakupan Fasilitasi Urusan Pemerintahan Umum sesuai Penugasan Kepala Daerah yang diselenggarakan*				100 Persen	100 Persen	0,00	0,00	0,00	0,00			Revolusi Mental dan Pembangunan Kebudayaan	Peningkatan sistem pengawasan dan pengendalian internal penyelenggaraan pemerintahan Peningkatan sistem pengawasan dan pengendalian internal penyelenggaraan pemerintahan	Desa Dan Kelurahan		48.000.000,00	KECAMATAN KEMPAS
	7.01.02.2.04.0001	Pelaksanaan Urusan Pemerintahan yang Terkait dengan Pelayanan Perizinan Non Usaha																		
			Jumlah Dokumen Non Perizinan Usaha yang Dilaksanakan				1 Dokumen	1 Dokumen	0,00	0,00	0,00	0,00	Kab. Indragiri Hilir, Kempas, Semua Kel/Desa	DANA TRANSFER UMUM-DANA ALOKASI UMUM	Revolusi Mental dan Pembangunan Kebudayaan	Peningkatan sistem pengawasan dan pengendalian internal penyelenggaraan pemerintahan Peningkatan sistem pengawasan dan pengendalian internal penyelenggaraan pemerintahan			23.000.000,00	KECAMATAN KEMPAS
	7.01.02.2.04.0003	Pelaksanaan Urusan Pemerintahan yang Terkait dengan Kewenangan Lain yang Dilimpahkan																		
			Jumlah Laporan Pelaksanaan Kewenangan Lain yang Dilimpahkan				4 Laporan	4 Laporan	0,00	0,00	0,00	0,00	Kab. Indragiri Hilir, Kempas, Semua Kel/Desa	DANA TRANSFER UMUM-DANA ALOKASI UMUM	Revolusi Mental dan Pembangunan Kebudayaan	Peningkatan sistem pengawasan dan pengendalian internal penyelenggaraan pemerintahan Peningkatan sistem pengawasan dan pengendalian internal penyelenggaraan pemerintahan			25.000.000,00	KECAMATAN KEMPAS
3.	**7.01.03**	**PROGRAM PEMBERDAYAAN MASYARAKAT DESA DAN KELURAHAN**	**Tingkat Partisipasi Masyarakat dalam Pembangunan dikecamatan**				**100 %**	**100 %**	**747.608.600,00**	**747.608.600,00**	**797.608.600,00**	**275.629.400,00**							**1.023.238.000,00**	
	7.01.03.2.02	Kegiatan Pemberdayaan Kelurahan	*Tingkat Keberdayaan Masyarakat*				12 Kegiatan	12 Kegiatan	747.608.600,00	747.608.600,00	797.608.600,00	50.000.000,00			Revolusi Mental dan Pembangunan Kebudayaan	Peningkatan sistem pengawasan dan pengendalian internal penyelenggaraan pemerintahan Peningkatan sistem pengawasan dan pengendalian internal penyelenggaraan pemerintahan	Kelurahan		1.006.500.000,00	KECAMATAN KEMPAS
	7.01.03.2.02.0001	Peningkatan Partisipasi Masyarakat dalam Forum Musyawarah Perencanaan Pembangunan di Kelurahan																		
			Jumlah Lembaga Kemasyarakatan yang Berpartisipasi dalam Forum Musyawarah Perencanaan Pembangunan di Kelurahan				2 Lembaga Kemasyarakatan	2 Lembaga Kemasyarakatan	0,00	0,00	0,00	0,00	Kab. Indragiri Hilir, Kempas, Semua Kel/Desa	DANA TRANSFER UMUM-DANA ALOKASI UMUM	Revolusi Mental dan Pembangunan Kebudayaan	Peningkatan sistem pengawasan dan pengendalian internal penyelenggaraan pemerintahan Peningkatan sistem pengawasan dan pengendalian internal penyelenggaraan pemerintahan			6.500.000,00	KECAMATAN KEMPAS
	7.01.03.2.02.0003	Pemberdayaan Masyarakat di Kelurahan																		

NO	KODE	URUSAN / BIDANG URUSAN / PROGRAM / KEGIATAN / SUB KEGIATAN	INDIKATOR PROGRAM / KEGIATAN / SUB KEGIATAN	TARGET AKHIR PERIODE RENSTRA OPD	REALISASI CAPAIAN RENJA OPD TAHUN 2022	PRAKIRAAN CAPAIAN TARGET RENJA OPD TAHUN 2023	CAPAIAN KINERJA DAN KERANGKA PENDANAAN										KELOMPOK SASARAN	PRAKIRAAN MAJU RENCANA TAHUN 2025		PERANGKAT DAERAH PENANGGUNG JAWAB
							TARGET 2024		PAGU INDIKATIF (Rp)			Bertambah/Berkurang (10-12)	LOKASI	SUMBER DANA	PRIORITAS			TARGET	PAGU INDIKATIF (Rp)	
							SEBELUM	SESUDAH	RKPD 2024	APBD 2024	RKPD PERUBAHAN 2024				NASIONAL	DAERAH				
1	2	3	4	5	6	7	8	9	10	11	12	13	14	15	16	17	18	19	20	21
			Jumlah Pokmas dan Ormas yang Melaksanakan Pemberdayaan Masyarakat di Kelurahan				2 Pokmas / Ormas	2 Pokmas / Ormas	747.608.600,00	747.608.600,00	0,00	-747.608.600,00	Kab. Indragiri Hilir, Kempas, Semua Kel/Desa	DANA TRANSFER UMUM-DANA ALOKASI UMUM	-	Penguatan tata kelola kelembagaan dan implementasi perencanaan pembangunan daerah Penguatan tata kelola kelembagaan dan implementasi perencanaan pembangunan daerah			0,00	KECAMATAN KEMPAS
	7.01.03.2.06	Pemberdayaan dan Kesejahteraan Keluarga Tingkat Kecamatan dan Kelurahan	*Tingkat Keberdayaan Masyarakat*				1 Kegiatan	1 Kegiatan	0,00	0,00	0,00	0,00			Revolusi Mental dan Pembangunan Kebudayaan	Peningkatan sistem pengawasan dan pengendalian internal penyelenggaraan pemerintahan Peningkatan sistem pengawasan dan pengendalian internal penyelenggaraan pemerintahan	Desa Dan Kelurahan		16.738.000,00	KECAMATAN KEMPAS
	7.01.03.2.06.0002	Peningkatan Kesadaran Keluarga dalam Membangun Kerja Sama antar-Keluarga, Warga, dan Kelompok Masyarakat																		
			Jumlah Keluarga yang Mengikuti Peningkatan Kesadaran Keluarga dalam Membangun Kerja Sama antar-Keluarga, Warga, dan Kelompok Masyarakat				12 Keluarga	12 Keluarga	0,00	0,00	0,00	0,00	Kab. Indragiri Hilir, Kempas, Semua Kel/Desa	DANA TRANSFER UMUM-DANA ALOKASI UMUM	Revolusi Mental dan Pembangunan Kebudayaan	Peningkatan sistem pengawasan dan pengendalian internal penyelenggaraan pemerintahan Peningkatan sistem pengawasan dan pengendalian internal penyelenggaraan pemerintahan			16.738.000,00	KECAMATAN KEMPAS
4.	**7.01.04**	**PROGRAM KOORDINASI KETENTRAMAN DAN KETERTIBAN UMUM**	**Terlaksananya Kegiatan Penyelenggaraan Ketenteraman dan Ketertiban Umum**				**-**	**100 Persen**	**0,00**	**0,00**	**100.000.000,00**	**100.000.000,00**							**100.000.000,00**	
	7.01.04.2.01	Koordinasi Upaya Penyelenggaraan Ketenteraman dan Ketertiban Umum	*CakupanTerlaksananya Kegiatan Penyelenggaraan Ketenteraman dan Ketertiban Umum*				-	100 Persen	0,00	0,00	100.000.000,00	100.000.000,00			-	Penguatan tata kelola kelembagaan dan implementasi perencanaan pembangunan daerah Penguatan tata kelola kelembagaan dan implementasi perencanaan pembangunan daerah	-		100.000.000,00	KECAMATAN KEMPAS
	7.01.04.2.01.0002	Harmonisasi Hubungan dengan Tokoh Agama dan Tokoh Masyarakat																		
			Jumlah Laporan Pelaksanaan Harmonisasi Hubungan dengan Tokoh Agama dan Tokoh Masyarakat				-	1 Laporan	0,00	0,00	100.000.000,00	100.000.000,00	Semua Kota/Kab, Semua Kecamatan, Semua Kel/Desa	BANTUAN KEUANGAN KHUSUS DARI PEMERINTAH PROVINSI	-	Penguatan tata kelola kelembagaan dan implementasi perencanaan pembangunan daerah Penguatan tata kelola kelembagaan dan implementasi perencanaan pembangunan daerah			100.000.000,00	KECAMATAN KEMPAS
5.	**7.01.05**	**PROGRAM PENYELENGGARAAN URUSAN PEMERINTAHAN UMUM**	**Persentase Penyelengaraan Urusan Pemerintahan Umum yang di selesaikan**				**100 %**	**100 %**	**142.745.100,00**	**123.745.100,00**	**123.745.100,00**	**-87.946.100,00**							**54.799.000,00**	
	7.01.05.2.01	Penyelenggaraan Urusan Pemerintahan Umum Sesuai Penugasan Kepala Daerah	*Cakupan Fasilitasi Urusan Pemerintahan Umum sesuai Penugasan Kepala Daerah yang diselenggarakan*				100 Persen	100 Persen	142.745.100,00	123.745.100,00	123.745.100,00	-19.000.000,00			Revolusi Mental dan Pembangunan Kebudayaan	Peningkatan sistem pengawasan dan pengendalian internal penyelenggaraan pemerintahan Peningkatan sistem pengawasan dan pengendalian internal penyelenggaraan pemerintahan	Desa Dan Kelurahan		54.799.000,00	KECAMATAN KEMPAS
	7.01.05.2.01.0002	Fasilitasi, Koordinasi dan Pembinaan (Bimtek, Sosialisasi, Konsultasi) Wawasan Kebangsaan dan Ketahanan Nasional																		
			Jumlah Orang yang Mengikuti Fasilitasi, Koordinasi dan Pembinaan (Bimtek, Sosialisasi, Konsultasi) Wawasan Kebangsaan dan Ketahanan Nasional				30 Orang	30 Orang	0,00	0,00	0,00	0,00	Kab. Indragiri Hilir, Kempas, Semua Kel/Desa	DANA TRANSFER UMUM-DANA ALOKASI UMUM	Revolusi Mental dan Pembangunan Kebudayaan	Peningkatan sistem pengawasan dan pengendalian internal penyelenggaraan pemerintahan Peningkatan sistem pengawasan dan pengendalian internal penyelenggaraan pemerintahan			6.695.000,00	KECAMATAN KEMPAS
	7.01.05.2.01.0004	Pembinaan Kerukunan Antar Suku dan Intra Suku, Umat Beragama, Ras, dan Golongan Lainnya Guna Mewujudkan Stabilitas Keamanan Lokal, Regional, dan Nasional																		
			Jumlah Orang yang Mengikuti Pembinaan Kerukunan Antar Suku dan Intra Suku , Umat Beragama, Ras, dan Golongan Lainnya Guna Mewujudkan Stabilitas Keamanan Lokal, Regional, dan Nasional				80 Orang	80 Orang	142.745.100,00	123.745.100,00	123.745.100,00	-19.000.000,00	Kab. Indragiri Hilir, Kempas, Semua Kel/Desa	DANA TRANSFER UMUM-DANA ALOKASI UMUM	Revolusi Mental dan Pembangunan Kebudayaan	Penguatan tata kelola kelembagaan dan implementasi perencanaan pembangunan daerah Penguatan tata kelola kelembagaan dan implementasi perencanaan pembangunan daerah			48.104.000,00	KECAMATAN KEMPAS
6.	**7.01.06**	**PROGRAM PEMBINAAN DAN PENGAWASAN PEMERINTAHAN DESA**	**Persentase Desa/Kelurahan yang Tertib Administrasi**				**100 %**	**100 %**	**104.882.000,00**	**84.632.000,00**	**84.632.000,00**	**36.440.000,00**							**141.322.000,00**	
	7.01.06.2.01	Fasilitasi, Rekomendasi dan Koordinasi Pembinaan dan Pengawasan Pemerintahan Desa	*Cakupan Fasilitasi, Rekomendasi, dan Pembinaan terhadap Pemerintahan Desa/Kelurahan*				100 Persen	100 Persen	104.882.000,00	84.632.000,00	84.632.000,00	-20.250.000,00			Revolusi Mental dan Pembangunan Kebudayaan	Peningkatan sistem pengawasan dan pengendalian internal penyelenggaraan pemerintahan Peningkatan sistem pengawasan dan pengendalian internal penyelenggaraan pemerintahan	Desa Dan Kelurahan		141.322.000,00	KECAMATAN KEMPAS
	7.01.06.2.01.0001	Fasilitasi Penyusunan Peraturan Desa dan Peraturan Kepala Desa																		

NO	KODE	URUSAN / BIDANG URUSAN / PROGRAM / KEGIATAN / SUB KEGIATAN	INDIKATOR PROGRAM / KEGIATAN / SUB KEGIATAN	TARGET AKHIR PERIODE RENSTRA OPD	REALISASI CAPAIAN RENJA OPD TAHUN 2022	PRAKIRAAN CAPAIAN TARGET RENJA OPD TAHUN 2023	CAPAIAN KINERJA DAN KERANGKA PENDANAAN										KELOMPOK SASARAN	PRAKIRAAN MAJU RENCANA TAHUN 2025		PERANGKAT DAERAH PENANGGUNG JAWAB
							TARGET 2024		PAGU INDIKATIF (Rp)			Bertambah/Berkurang (10-12)	LOKASI	SUMBER DANA	PRIORITAS			TARGET	PAGU INDIKATIF (Rp)	
							SEBELUM	SESUDAH	RKPD 2024	APBD 2024	RKPD PERUBAHAN 2024				NASIONAL	DAERAH				
1	2	3	4	5	6	7	8	9	10	11	12	13	14	15	16	17	18	19	20	21
			Jumlah Dokumen yang Difasilitasi dalam rangka Penyusunan Peraturan Desa dan Peraturan Kepala Desa				2 Dokumen	2 Dokumen	0,00	0,00	0,00	0,00	Kab. Indragiri Hilir, Kempas, Semua Kel/Desa	DANA TRANSFER UMUM-DANA ALOKASI UMUM	Revolusi Mental dan Pembangunan Kebudayaan	Peningkatan sistem pengawasan dan pengendalian internal penyelenggaraan pemerintahan Peningkatan sistem pengawasan dan pengendalian internal penyelenggaraan pemerintahan			6.695.000,00	KECAMATAN KEMPAS
	7.01.06.2.01.0003	Fasilitasi Pengelolaan Keuangan Desa dan Pendayagunaan Aset Desa																		
			Jumlah Dokumen yang Difasilitasi dalam rangka Pengelolaan Keuangan Desa dan Pendayagunaan Aset Desa				1 Dokumen	1 Dokumen	0,00	0,00	0,00	0,00	Kab. Indragiri Hilir, Kempas, Semua Kel/Desa	DANA TRANSFER UMUM-DANA ALOKASI UMUM	Revolusi Mental dan Pembangunan Kebudayaan	Peningkatan sistem pengawasan dan pengendalian internal penyelenggaraan pemerintahan Peningkatan sistem pengawasan dan pengendalian internal penyelenggaraan pemerintahan			3.347.000,00	KECAMATAN KEMPAS
	7.01.06.2.01.0006	Fasilitasi Pelaksanaan Pemilihan Kepala Desa																		
			Jumlah Dokumen Fasilitasi dalam rangka Pelaksanaan Pemilihan Kepala Desa				2 Dokumen	2 Dokumen	0,00	0,00	0,00	0,00	Kab. Indragiri Hilir, Kempas, Semua Kel/Desa	DANA TRANSFER UMUM-DANA ALOKASI UMUM	Revolusi Mental dan Pembangunan Kebudayaan	Peningkatan sistem pengawasan dan pengendalian internal penyelenggaraan pemerintahan Peningkatan sistem pengawasan dan pengendalian internal penyelenggaraan pemerintahan			100.431.000,00	KECAMATAN KEMPAS
	7.01.06.2.01.0012	Fasilitasi Pelaksanaan Tugas, Fungsi, dan Kewajiban Lembaga Kemasyarakatan																		
			Jumlah Dokumen Fasilitasi dalam rangka Pelaksanaan Tugas, Fungsi, dan Kewajiban Lembaga Kemasyarakatan				2 Dokumen	2 Dokumen	95.840.000,00	75.590.000,00	75.590.000,00	-20.250.000,00	Kab. Indragiri Hilir, Kempas, Semua Kel/Desa	DANA TRANSFER UMUM-DANA ALOKASI UMUM	Revolusi Mental dan Pembangunan Kebudayaan	- -			27.020.000,00	KECAMATAN KEMPAS
	7.01.06.2.01.0013	Fasilitasi Penyusunan Perencanaan Pembangunan Partisipatif																		
			Jumlah Dokumen Fasilitasi dalam rangka Perencanaan Pembangunan Partisipatif				1 Dokumen	1 Dokumen	9.042.000,00	9.042.000,00	9.042.000,00	0,00	Kab. Indragiri Hilir, Kempas, Semua Kel/Desa	DANA TRANSFER UMUM-DANA ALOKASI UMUM	Revolusi Mental dan Pembangunan Kebudayaan	Penguatan tata kelola kelembagaan dan implementasi perencanaan pembangunan daerah Penguatan tata kelola kelembagaan dan implementasi perencanaan pembangunan daerah			3.829.000,00	KECAMATAN KEMPAS
		KELURAHAN KEMPAS JAYA							**4.374.651.000,00**	**4.305.918.922,00**	**4.455.918.922,00**	**81.267.922,00**							**4.923.559.000,00**	
	7	**UNSUR KEWILAYAHAN**							**4.374.651.000,00**	**4.305.918.922,00**	**4.455.918.922,00**	**81.267.922,00**							**4.923.559.000,00**	
	7.01	**KECAMATAN**							**4.374.651.000,00**	**4.305.918.922,00**	**4.455.918.922,00**	**81.267.922,00**							**4.923.559.000,00**	
1.	**7.01.03**	**PROGRAM PEMBERDAYAAN MASYARAKAT DESA DAN KELURAHAN**	**Tingkat Partisipasi Masyarakat dalam Pembangunan dikecamatan**				**-**	**100 %**	**747.608.600,00**	**747.608.600,00**	**797.608.600,00**	**275.629.400,00**							**1.023.238.000,00**	
	7.01.03.2.02	Kegiatan Pemberdayaan Kelurahan	*Cakupan Pemberdayaan Masyarakat Keluarahan*				-	100 Persen	747.608.600,00	747.608.600,00	797.608.600,00	50.000.000,00			-	Peningkatan sistem pengawasan dan pengendalian internal penyelenggaraan pemerintahan Peningkatan sistem pengawasan dan pengendalian internal penyelenggaraan pemerintahan	-		1.006.500.000,00	KECAMATAN KEMPAS
	7.01.03.2.02.0003	Pemberdayaan Masyarakat di Kelurahan																		
			Jumlah Pokmas dan Ormas yang Melaksanakan Pemberdayaan Masyarakat di Kelurahan				-	2 Pokmas / Ormas	0,00	0,00	438.197.000,00	438.197.000,00	Kab. Indragiri Hilir, Kempas, Kempas Jaya	DANA TRANSFER UMUM-DANA ALOKASI UMUM BANTUAN KEUANGAN KHUSUS DARI PEMERINTAH PROVINSI	-	Peningkatan sistem pengawasan dan pengendalian internal penyelenggaraan pemerintahan Peningkatan sistem pengawasan dan pengendalian internal penyelenggaraan pemerintahan			500.000.000,00	KECAMATAN KEMPAS
		KELURAHAN HARAPAN TANI							**4.374.651.000,00**	**4.305.918.922,00**	**4.455.918.922,00**	**81.267.922,00**							**4.923.559.000,00**	
	7	**UNSUR KEWILAYAHAN**							**4.374.651.000,00**	**4.305.918.922,00**	**4.455.918.922,00**	**81.267.922,00**							**4.923.559.000,00**	
	7.01	**KECAMATAN**							**4.374.651.000,00**	**4.305.918.922,00**	**4.455.918.922,00**	**81.267.922,00**							**4.923.559.000,00**	
1.	**7.01.03**	**PROGRAM PEMBERDAYAAN MASYARAKAT DESA DAN KELURAHAN**	**Tingkat Partisipasi Masyarakat dalam Pembangunan dikecamatan**				**-**	**100 Persen**	**747.608.600,00**	**747.608.600,00**	**797.608.600,00**	**275.629.400,00**							**1.023.238.000,00**	
	7.01.03.2.02	Kegiatan Pemberdayaan Kelurahan	*Cakupan Pemberdayaan Masyarakat Keluarahan*				-	100 Persen	747.608.600,00	747.608.600,00	797.608.600,00	50.000.000,00			-	Peningkatan sistem pengawasan dan pengendalian internal penyelenggaraan pemerintahan Peningkatan sistem pengawasan dan pengendalian internal penyelenggaraan pemerintahan	-		1.006.500.000,00	KECAMATAN KEMPAS
	7.01.03.2.02.0003	Pemberdayaan Masyarakat di Kelurahan																		
			Jumlah Pokmas dan Ormas yang Melaksanakan Pemberdayaan Masyarakat di Kelurahan				-	2 Pokmas / Ormas	0,00	0,00	359.411.600,00	359.411.600,00	Kab. Indragiri Hilir, Kempas, Harapan Tani	DANA TRANSFER UMUM-DANA ALOKASI UMUM BANTUAN KEUANGAN KHUSUS DARI PEMERINTAH PROVINSI	-	Peningkatan sistem pengawasan dan pengendalian internal penyelenggaraan pemerintahan Peningkatan sistem pengawasan dan pengendalian internal penyelenggaraan pemerintahan			500.000.000,00	KECAMATAN KEMPAS
		KECAMATAN KEMUNING							**3.391.064.000,00**	**3.433.890.710,00**	**3.558.890.710,00**	**167.826.710,00**							**3.316.468.000,00**	
	7	**UNSUR KEWILAYAHAN**							**3.391.064.000,00**	**3.433.890.710,00**	**3.558.890.710,00**	**167.826.710,00**							**3.316.468.000,00**	
	7.01	**KECAMATAN**							**3.391.064.000,00**	**3.433.890.710,00**	**3.558.890.710,00**	**167.826.710,00**							**3.316.468.000,00**	

NO	KODE	URUSAN / BIDANG URUSAN / PROGRAM / KEGIATAN / SUB KEGIATAN	INDIKATOR PROGRAM / KEGIATAN / SUB KEGIATAN	TARGET AKHIR PERIODE RENSTRA OPD	REALISASI CAPAIAN RENJA OPD TAHUN 2022	PRAKIRAAN CAPAIAN TARGET RENJA OPD TAHUN 2023	CAPAIAN KINERJA DAN KERANGKA PENDANAAN										KELOMPOK SASARAN	PRAKIRAAN MAJU RENCANA TAHUN 2025		PERANGKAT DAERAH PENANGGUNG JAWAB
							TARGET 2024		PAGU INDIKATIF (Rp)			Bertambah/Berkurang (10-12)	LOKASI	SUMBER DANA	PRIORITAS			TARGET	PAGU INDIKATIF (Rp)	
							SEBELUM	SESUDAH	RKPD 2024	APBD 2024	RKPD PERUBAHAN 2024				NASIONAL	DAERAH				
1	2	3	4	5	6	7	8	9	10	11	12	13	14	15	16	17	18	19	20	21
1.	**7.01.01**	**PROGRAM PENUNJANG URUSAN PEMERINTAHAN DAERAH KABUPATEN/KOTA**	**Cakupan Penunjang Urusan Pemerintah Daerah yang terpenuhi**				**-**	**100 %**	**2.801.066.050,00**	**2.863.630.760,00**	**2.863.630.760,00**	**-13.066.050,00**							**2.788.000.000,00**	
	7.01.01.2.02	Administrasi Keuangan Perangkat Daerah	*Persentase pengadministrasian Penatausahaan Keuangan Sesuai Peraturan (PP 12/2019)*				-	100 Persen	2.510.673.000,00	2.603.499.710,00	2.603.499.710,00	92.826.710,00			Memperkuat Stabilitas Polhukhankam Dan Transformasi Pelayanan Publik	Optimalisasi perlindungan sosial dan pemberdayaan masyarakat dalam rangka pengentasan kemiskinan Optimalisasi perlindungan sosial dan pemberdayaan masyarakat dalam rangka pengentasan kemiskinan	-		2.686.420.000,00	KECAMATAN KEMUNING
	7.01.01.2.02.0001	Penyediaan Gaji dan Tunjangan ASN																		
			Jumlah Orang yang Menerima Gaji dan Tunjangan ASN				19 Orang/bulan	19 Orang/bulan	0,00	2.603.499.710,00	2.603.499.710,00	2.603.499.710,00	Kab. Indragiri Hilir, Semua Kecamatan, Semua Kel/Desa	DANA TRANSFER UMUM-DANA ALOKASI UMUM	Memperkuat Stabilitas Polhukhankam Dan Transformasi Pelayanan Publik	Optimalisasi perlindungan sosial dan pemberdayaan masyarakat dalam rangka pengentasan kemiskinan Optimalisasi perlindungan sosial dan pemberdayaan masyarakat dalam rangka pengentasan kemiskinan			2.686.420.000,00	KECAMATAN KEMUNING
	7	**NON URUSAN**							**3.391.064.000,00**	**3.433.890.710,00**	**3.558.890.710,00**	**167.826.710,00**							**3.316.468.000,00**	
	7.01	**URUSAN PEMERINTAHAN BIDANG XX**							**3.391.064.000,00**	**3.433.890.710,00**	**3.558.890.710,00**	**167.826.710,00**							**3.316.468.000,00**	
	7.01.01.2.02.0001	Penyediaan Gaji dan Tunjangan ASN																		
	7	**UNSUR KEWILAYAHAN**							**3.391.064.000,00**	**3.433.890.710,00**	**3.558.890.710,00**	**167.826.710,00**							**3.316.468.000,00**	
	7.01	**KECAMATAN**							**3.391.064.000,00**	**3.433.890.710,00**	**3.558.890.710,00**	**167.826.710,00**							**3.316.468.000,00**	
	7.01.01.2.03	Administrasi Barang Milik Daerah pada Perangkat Daerah	*Persentase Aset dan Barang Milik Daerah (BMD) pada Pengelola yang terpelihara*				-	100 Persen	10.040.000,00	10.040.000,00	10.040.000,00	0,00			Memperkuat Stabilitas Polhukhankam Dan Transformasi Pelayanan Publik	Peningkatan sistem pengawasan dan pengendalian internal penyelenggaraan pemerintahan Peningkatan sistem pengawasan dan pengendalian internal penyelenggaraan pemerintahan	-		5.986.000,00	KECAMATAN KEMUNING
	7.01.01.2.03.0001	Penyusunan Perencanaan Kebutuhan Barang Milik Daerah SKPD																		
			Jumlah Rencana Kebutuhan Barang Milik Daerah SKPD				0 Dokumen	1 Dokumen	10.040.000,00	10.040.000,00	10.040.000,00	0,00	Kab. Indragiri Hilir, Kemuning, Selensen	DANA TRANSFER UMUM-DANA ALOKASI UMUM	Memperkuat Stabilitas Polhukhankam Dan Transformasi Pelayanan Publik	Peningkatan sistem pengawasan dan pengendalian internal penyelenggaraan pemerintahan Peningkatan sistem pengawasan dan pengendalian internal penyelenggaraan pemerintahan			5.986.000,00	KECAMATAN KEMUNING
	7.01.01.2.06	Administrasi Umum Perangkat Daerah	-				-	-	120.554.050,00	101.870.050,00	101.870.050,00	-18.684.000,00			Memperkuat Stabilitas Polhukhankam Dan Transformasi Pelayanan Publik	Peningkatan sistem pengawasan dan pengendalian internal penyelenggaraan pemerintahan Peningkatan sistem pengawasan dan pengendalian internal penyelenggaraan pemerintahan	-		54.131.000,00	KECAMATAN KEMUNING
	7.01.01.2.06.0002	Penyediaan Peralatan dan Perlengkapan Kantor																		
			Jumlah Paket Peralatan dan Perlengkapan Kantor yang Disediakan				0 Paket	2 Paket	10.510.050,00	10.510.050,00	10.510.050,00	0,00	Kab. Indragiri Hilir, Kemuning, Selensen	DANA TRANSFER UMUM-DANA ALOKASI UMUM	Memperkuat Stabilitas Polhukhankam Dan Transformasi Pelayanan Publik	Peningkatan sistem pengawasan dan pengendalian internal penyelenggaraan pemerintahan Peningkatan sistem pengawasan dan pengendalian internal penyelenggaraan pemerintahan			8.980.000,00	KECAMATAN KEMUNING
	7.01.01.2.06.0004	Penyediaan Bahan Logistik Kantor																		
			Jumlah Paket Bahan Logistik Kantor yang Disediakan				0 Paket	2 Paket	10.720.000,00	10.720.000,00	10.720.000,00	0,00	Kab. Indragiri Hilir, Kemuning, Selensen	DANA TRANSFER UMUM-DANA ALOKASI UMUM	Memperkuat Stabilitas Polhukhankam Dan Transformasi Pelayanan Publik	Peningkatan sistem pengawasan dan pengendalian internal penyelenggaraan pemerintahan Peningkatan sistem pengawasan dan pengendalian internal penyelenggaraan pemerintahan			6.890.000,00	KECAMATAN KEMUNING
	7.01.01.2.06.0005	Penyediaan Barang Cetakan dan Penggandaan																		
			Jumlah Paket Barang Cetakan dan Penggandaan yang Disediakan				0 Paket	1 Paket	250.000,00	250.000,00	250.000,00	0,00	-	DANA TRANSFER UMUM-DANA ALOKASI UMUM	Memperkuat Stabilitas Polhukhankam Dan Transformasi Pelayanan Publik	Penguatan tata kelola kelembagaan dan implementasi perencanaan pembangunan daerah Penguatan tata kelola kelembagaan dan implementasi perencanaan pembangunan daerah			3.227.000,00	KECAMATAN KEMUNING
	7.01.01.2.06.0009	Penyelenggaraan Rapat Koordinasi dan Konsultasi SKPD																		
			Jumlah Laporan Penyelenggaraan Rapat Koordinasi dan Konsultasi SKPD				0 Laporan	12 Laporan	99.074.000,00	80.390.000,00	80.390.000,00	-18.684.000,00	-	DANA TRANSFER UMUM-DANA ALOKASI UMUM	Memperkuat Stabilitas Polhukhankam Dan Transformasi Pelayanan Publik	Peningkatan sistem pengawasan dan pengendalian internal penyelenggaraan pemerintahan Peningkatan sistem pengawasan dan pengendalian internal penyelenggaraan pemerintahan			35.034.000,00	KECAMATAN KEMUNING

NO	KODE	URUSAN / BIDANG URUSAN / PROGRAM / KEGIATAN / SUB KEGIATAN	INDIKATOR PROGRAM / KEGIATAN / SUB KEGIATAN	TARGET AKHIR PERIODE RENSTRA OPD	REALISASI CAPAIAN RENJA OPD TAHUN 2022	PRAKIRAAN CAPAIAN TARGET RENJA OPD TAHUN 2023	CAPAIAN KINERJA DAN KERANGKA PENDANAAN										KELOMPOK SASARAN	PRAKIRAAN MAJU RENCANA TAHUN 2025		PERANGKAT DAERAH PENANGGUNG JAWAB
							TARGET 2024		PAGU INDIKATIF (Rp)			Bertambah/Berkurang (10-12)	LOKASI	SUMBER DANA	PRIORITAS			TARGET	PAGU INDIKATIF (Rp)	
							SEBELUM	SESUDAH	RKPD 2024	APBD 2024	RKPD PERUBAHAN 2024				NASIONAL	DAERAH				
1	2	3	4	5	6	7	8	9	10	11	12	13	14	15	16	17	18	19	20	21
	7.01.01.2.07	Pengadaan Barang Milik Daerah Penunjang Urusan Pemerintah Daerah	*Persentase Pemenuhan Sarana dan Prasarana Penunjang Kinerja Perangkat Daerah*				-	100 Persen	39.000.000,00	39.000.000,00	39.000.000,00	0,00			Memperkuat Stabilitas Polhukhankam Dan Transformasi Pelayanan Publik	Penguatan tata kelola kelembagaan dan implementasi perencanaan pembangunan daerah Penguatan tata kelola kelembagaan dan implementasi perencanaan pembangunan daerah	-		8.381.000,00	KECAMATAN KEMUNING
	7.01.01.2.07.0001	Pengadaan Kendaraan Perorangan Dinas atau Kendaraan Dinas Jabatan																		
			Jumlah Unit Kendaraan Perorangan Dinas atau Kendaraan Dinas Jabatan yang Disediakan				0 Unit	1 Unit	39.000.000,00	39.000.000,00	39.000.000,00	0,00	-	DANA TRANSFER UMUM-DANA ALOKASI UMUM	Memperkuat Stabilitas Polhukhankam Dan Transformasi Pelayanan Publik	Penguatan tata kelola kelembagaan dan implementasi perencanaan pembangunan daerah Penguatan tata kelola kelembagaan dan implementasi perencanaan pembangunan daerah			8.381.000,00	KECAMATAN KEMUNING
	7.01.01.2.08	Penyediaan Jasa Penunjang Urusan Pemerintahan Daerah	*Persentase ketersediaan jasa Penunjang Operasional kantor*				-	100 Persen	104.799.000,00	104.721.000,00	104.721.000,00	-78.000,00			Memperkuat Stabilitas Polhukhankam Dan Transformasi Pelayanan Publik	Penguatan tata kelola kelembagaan dan implementasi perencanaan pembangunan daerah Penguatan tata kelola kelembagaan dan implementasi perencanaan pembangunan daerah	-		28.772.000,00	KECAMATAN KEMUNING
	7.01.01.2.08.0001	Penyediaan Jasa Surat Menyurat																		
			Jumlah Laporan Penyediaan Jasa Surat Menyurat				0 Laporan	1 Laporan	5.043.000,00	4.965.000,00	4.965.000,00	-78.000,00	-	DANA TRANSFER UMUM-DANA ALOKASI UMUM	Memperkuat Stabilitas Polhukhankam Dan Transformasi Pelayanan Publik	Penguatan tata kelola kelembagaan dan implementasi perencanaan pembangunan daerah Penguatan tata kelola kelembagaan dan implementasi perencanaan pembangunan daerah			3.412.000,00	KECAMATAN KEMUNING
	7.01.01.2.08.0002	Penyediaan Jasa Komunikasi, Sumber Daya Air dan Listrik																		
			Jumlah Laporan Penyediaan Jasa Komunikasi, Sumber Daya Air dan Listrik yang Disediakan				3 Laporan	12 Laporan	27.756.000,00	27.756.000,00	27.756.000,00	0,00	Kab. Indragiri Hilir, Kemuning, Selensen	DANA TRANSFER UMUM-DANA ALOKASI UMUM	Memperkuat Stabilitas Polhukhankam Dan Transformasi Pelayanan Publik	Penguatan tata kelola kelembagaan dan implementasi perencanaan pembangunan daerah Penguatan tata kelola kelembagaan dan implementasi perencanaan pembangunan daerah			3.807.000,00	KECAMATAN KEMUNING
	7.01.01.2.08.0004	Penyediaan Jasa Pelayanan Umum Kantor																		
			Jumlah Laporan Penyediaan Jasa Pelayanan Umum Kantor yang Disediakan				0 Laporan	4 Laporan	72.000.000,00	72.000.000,00	72.000.000,00	0,00	Kab. Indragiri Hilir, Kemuning, Selensen	DANA TRANSFER UMUM-DANA ALOKASI UMUM	Memperkuat Stabilitas Polhukhankam Dan Transformasi Pelayanan Publik	Peningkatan sistem pengawasan dan pengendalian internal penyelenggaraan pemerintahan Peningkatan sistem pengawasan dan pengendalian internal penyelenggaraan pemerintahan			21.553.000,00	KECAMATAN KEMUNING
	7.01.01.2.09	Pemeliharaan Barang Milik Daerah Penunjang Urusan Pemerintahan Daerah	*Persentase Sarana dan Prasarana Pendukung Kinerja Perangkat Daerah yang terpelihara dengan baik*				-	100 Persen	16.000.000,00	4.500.000,00	4.500.000,00	-11.500.000,00			Memperkuat Stabilitas Polhukhankam Dan Transformasi Pelayanan Publik	Penguatan tata kelola kelembagaan dan implementasi perencanaan pembangunan daerah Penguatan tata kelola kelembagaan dan implementasi perencanaan pembangunan daerah	-		4.310.000,00	KECAMATAN KEMUNING
	7.01.01.2.09.0002	Penyediaan Jasa Pemeliharaan, Biaya Pemeliharaan, Pajak dan Perizinan Kendaraan Dinas Operasional atau Lapangan																		
			Jumlah Kendaraan Dinas Operasional atau Lapangan yang Dipelihara dan dibayarkan Pajak dan Perizinannya				0 Unit	4 Unit	16.000.000,00	4.500.000,00	4.500.000,00	-11.500.000,00	-	DANA TRANSFER UMUM-DANA ALOKASI UMUM	Memperkuat Stabilitas Polhukhankam Dan Transformasi Pelayanan Publik	Penguatan tata kelola kelembagaan dan implementasi perencanaan pembangunan daerah Penguatan tata kelola kelembagaan dan implementasi perencanaan pembangunan daerah			4.310.000,00	KECAMATAN KEMUNING
1.	**7.01.02**	**PROGRAM PENYELENGGARAAN PEMERINTAHAN DAN PELAYANAN PUBLIK**	**Persentase Pelayanan Publik yang diselesaikan**				**-**	**100 %**	**154.799.950,00**	**140.799.950,00**	**140.799.950,00**	**-103.113.950,00**							**51.686.000,00**	
	7.01.02.2.01	Koordinasi Penyelenggaraan Kegiatan Pemerintahan di Tingkat Kecamatan	*Persentase Penyelenggaraan Kegiatan Pemerintahan di Tingkat Kecamatan yang dikoordinasikan*				-	100 Persen	135.069.200,00	121.069.200,00	121.069.200,00	-14.000.000,00			Memperkuat Stabilitas Polhukhankam Dan Transformasi Pelayanan Publik	Penguatan tata kelola kelembagaan dan implementasi perencanaan pembangunan daerah Penguatan tata kelola kelembagaan dan implementasi perencanaan pembangunan daerah	-		49.591.000,00	KECAMATAN KEMUNING
	7.01.02.2.01.0002	Peningkatan Efektifitas Kegiatan Pemerintahan di Tingkat Kecamatan																		

NO	KODE	URUSAN / BIDANG URUSAN / PROGRAM / KEGIATAN / SUB KEGIATAN	INDIKATOR PROGRAM / KEGIATAN / SUB KEGIATAN	TARGET AKHIR PERIODE RENSTRA OPD	REALISASI CAPAIAN RENJA OPD TAHUN 2022	PRAKIRAAN CAPAIAN TARGET RENJA OPD TAHUN 2023	CAPAIAN KINERJA DAN KERANGKA PENDANAAN										KELOMPOK SASARAN	PRAKIRAAN MAJU RENCANA TAHUN 2025		PERANGKAT DAERAH PENANGGUNG JAWAB
							TARGET 2024		PAGU INDIKATIF (Rp)			Bertambah/Berkurang (10-12)	LOKASI	SUMBER DANA	PRIORITAS			TARGET	PAGU INDIKATIF (Rp)	
							SEBELUM	SESUDAH	RKPD 2024	APBD 2024	RKPD PERUBAHAN 2024				NASIONAL	DAERAH				
1	2	3	4	5	6	7	8	9	10	11	12	13	14	15	16	17	18	19	20	21
			Jumlah Dokumen Peningkatan Efektifitas Kegiatan Pemerintahan di Tingkat Kecamatan				2 Dokumen	2 Dokumen	135.069.200,00	121.069.200,00	121.069.200,00	-14.000.000,00	Kab. Indragiri Hilir, Kemuning, Selensen	DANA TRANSFER UMUM-DANA ALOKASI UMUM	Memperkuat Stabilitas Polhukhankam Dan Transformasi Pelayanan Publik	Penguatan tata kelola kelembagaan dan implementasi perencanaan pembangunan daerah Penguatan tata kelola kelembagaan dan implementasi perencanaan pembangunan daerah			49.591.000,00	KECAMATAN KEMUNING
	7.01.02.2.02	Penyelenggaraan Urusan Pemerintahan yang Tidak Dilaksanakan oleh Unit Kerja Perangkat Daerah yang Ada di Kecamatan	*Cakupan pelayanan perizinan dan non perizinan yang dilayani*				-	100 Persen	19.730.750,00	19.730.750,00	19.730.750,00	0,00			Memperkuat Stabilitas Polhukhankam Dan Transformasi Pelayanan Publik	Penguatan tata kelola kelembagaan dan implementasi perencanaan pembangunan daerah Penguatan tata kelola kelembagaan dan implementasi perencanaan pembangunan daerah	-		2.095.000,00	KECAMATAN KEMUNING
	7.01.02.2.02.0003	Peningkatan Efektifitas Pelaksanaan Pelayanan kepada Masyarakat di Wilayah Kecamatan																		
			Jumlah Laporan Peningkatan Efektifitas Pelaksanaan Pelayanan kepada Masyarakat di Wilayah Kecamatan				2 Laporan	2 Laporan	19.730.750,00	19.730.750,00	19.730.750,00	0,00	Kab. Indragiri Hilir, Kemuning, Selensen	DANA TRANSFER UMUM-DANA ALOKASI UMUM	Memperkuat Stabilitas Polhukhankam Dan Transformasi Pelayanan Publik	Penguatan tata kelola kelembagaan dan implementasi perencanaan pembangunan daerah Penguatan tata kelola kelembagaan dan implementasi perencanaan pembangunan daerah			2.095.000,00	KECAMATAN KEMUNING
2.	**7.01.03**	**PROGRAM PEMBERDAYAAN MASYARAKAT DESA DAN KELURAHAN**	**Tingkat Partisipasi Masyarakat dalam Pembangunan dikecamatan**				**-**	**100 %**	**372.488.000,00**	**366.750.000,00**	**391.750.000,00**	**-16.319.000,00**							**356.169.000,00**	
	7.01.03.2.03	Pemberdayaan Lembaga Kemasyarakatan Tingkat Kecamatan	*Cakupan Pemberdayaan Lembaga Kemasyarakatan yang diselesaikan*				-	100 Persen	188.688.000,00	182.950.000,00	182.950.000,00	-5.738.000,00			Memperkuat Stabilitas Polhukhankam Dan Transformasi Pelayanan Publik	Penguatan tata kelola kelembagaan dan implementasi perencanaan pembangunan daerah Penguatan tata kelola kelembagaan dan implementasi perencanaan pembangunan daerah	-		107.769.000,00	KECAMATAN KEMUNING
	7.01.03.2.03.0003	Penyediaan Sarana dan Prasarana Lembaga Kemasyarakatan																		
			Jumlah Sarana dan Prasarana Lembaga Kemasyarakatan yang Disediakan				0 Unit	2 Unit	188.688.000,00	182.950.000,00	182.950.000,00	-5.738.000,00	-	DANA TRANSFER UMUM-DANA ALOKASI UMUM	Memperkuat Stabilitas Polhukhankam Dan Transformasi Pelayanan Publik	Penguatan tata kelola kelembagaan dan implementasi perencanaan pembangunan daerah Penguatan tata kelola kelembagaan dan implementasi perencanaan pembangunan daerah			107.769.000,00	KECAMATAN KEMUNING
3.	**7.01.04**	**PROGRAM KOORDINASI KETENTRAMAN DAN KETERTIBAN UMUM**	**Cakupan Pelayanan Ketentraman dan Ketertiban yang di selesaikan**				**-**	**100 %**	**0,00**	**0,00**	**100.000.000,00**	**44.903.000,00**							**44.903.000,00**	
	7.01.04.2.01	Koordinasi Upaya Penyelenggaraan Ketenteraman dan Ketertiban Umum	*Terlaksananya sinergitas dengan kepolisian negara republik indonesia, tentara nasional indonesia dan instansi vertikal di wilayah kecamatan*				-	1 Laporan	0,00	0,00	100.000.000,00	100.000.000,00			Memperkuat Stabilitas Polhukhankam Dan Transformasi Pelayanan Publik	Penguatan tata kelola kelembagaan dan implementasi perencanaan pembangunan daerah Penguatan tata kelola kelembagaan dan implementasi perencanaan pembangunan daerah	-		44.903.000,00	KECAMATAN KEMUNING
	7.01.04.2.01.0002	Harmonisasi Hubungan dengan Tokoh Agama dan Tokoh Masyarakat																		
			Jumlah Laporan Pelaksanaan Harmonisasi Hubungan dengan Tokoh Agama dan Tokoh Masyarakat				0 Laporan	2 Laporan	0,00	0,00	100.000.000,00	100.000.000,00	-	BANTUAN KEUANGAN KHUSUS DARI PEMERINTAH DAERAH PROVINSI	Memperkuat Stabilitas Polhukhankam Dan Transformasi Pelayanan Publik	Penguatan tata kelola kelembagaan dan implementasi perencanaan pembangunan daerah Penguatan tata kelola kelembagaan dan implementasi perencanaan pembangunan daerah			44.903.000,00	KECAMATAN KEMUNING
4.	**7.01.05**	**PROGRAM PENYELENGGARAAN URUSAN PEMERINTAHAN UMUM**	**Persentase Penyelengaraan Urusan Pemerintahan Umum yang di selesaikan**				**-**	**100 %**	**62.710.000,00**	**62.710.000,00**	**62.710.000,00**	**-22.922.000,00**							**39.788.000,00**	
	7.01.05.2.01	Penyelenggaraan Urusan Pemerintahan Umum Sesuai Penugasan Kepala Daerah	*Persentase Penyelenggaraan Urusan Pemerintahan Umum yang diselesaikan*				-	100 Persen	62.710.000,00	62.710.000,00	62.710.000,00	0,00			Memperkuat Stabilitas Polhukhankam Dan Transformasi Pelayanan Publik	Penguatan tata kelola kelembagaan dan implementasi perencanaan pembangunan daerah Penguatan tata kelola kelembagaan dan implementasi perencanaan pembangunan daerah	-		39.788.000,00	KECAMATAN KEMUNING
	7.01.05.2.01.0004	Pembinaan Kerukunan Antar Suku dan Intra Suku, Umat Beragama, Ras, dan Golongan Lainnya Guna Mewujudkan Stabilitas Keamanan Lokal, Regional, dan Nasional																		
			Jumlah Orang yang Mengikuti Pembinaan Kerukunan Antar Suku dan Intra Suku , Umat Beragama, Ras, dan Golongan Lainnya Guna Mewujudkan Stabilitas Keamanan Lokal, Regional, dan Nasional				0 Orang	50 Orang	62.710.000,00	62.710.000,00	62.710.000,00	0,00	-	DANA TRANSFER UMUM-DANA ALOKASI UMUM	Memperkuat Stabilitas Polhukhankam Dan Transformasi Pelayanan Publik	Penguatan tata kelola kelembagaan dan implementasi perencanaan pembangunan daerah Penguatan tata kelola kelembagaan dan implementasi perencanaan pembangunan daerah			39.788.000,00	KECAMATAN KEMUNING

NO	KODE	URUSAN / BIDANG URUSAN / PROGRAM / KEGIATAN / SUB KEGIATAN	INDIKATOR PROGRAM / KEGIATAN / SUB KEGIATAN	TARGET AKHIR PERIODE RENSTRA OPD	REALISASI CAPAIAN RENJA OPD TAHUN 2022	PRAKIRAAN CAPAIAN TARGET RENJA OPD TAHUN 2023	CAPAIAN KINERJA DAN KERANGKA PENDANAAN										KELOMPOK SASARAN	PRAKIRAAN MAJU RENCANA TAHUN 2025		PERANGKAT DAERAH PENANGGUNG JAWAB
							TARGET 2024		PAGU INDIKATIF (Rp)			Bertambah/Berkurang (10-12)	LOKASI	SUMBER DANA	PRIORITAS			TARGET	PAGU INDIKATIF (Rp)	
							SEBELUM	SESUDAH	RKPD 2024	APBD 2024	RKPD PERUBAHAN 2024				NASIONAL	DAERAH				
1	2	3	4	5	6	7	8	9	10	11	12	13	14	15	16	17	18	19	20	21
5.	**7.01.06**	**PROGRAM PEMBINAAN DAN PENGAWASAN PEMERINTAHAN DESA**	**Persentase Desa/Kelurahan yang Tertib Administrasi**				**-**	**100 %**	**0,00**	**0,00**	**0,00**	**35.922.000,00**							**35.922.000,00**	
	7.01.06.2.01	Fasilitasi, Rekomendasi dan Koordinasi Pembinaan dan Pengawasan Pemerintahan Desa	*Persentase Rekomendasi dan Koordinasi Pembinaan dan Pengawasan Pemerintahan Desa yang difasilitasi*				-	100 Persen	0,00	0,00	0,00	0,00			Memperkuat Stabilitas Polhukhankam Dan Transformasi Pelayanan Publik	Penguatan tata kelola kelembagaan dan implementasi perencanaan pembangunan daerah Penguatan tata kelola kelembagaan dan implementasi perencanaan pembangunan daerah	-		35.922.000,00	KECAMATAN KEMUNING
	7.01.06.2.01.0001	Fasilitasi Penyusunan Peraturan Desa dan Peraturan Kepala Desa																		
			Jumlah Dokumen yang Difasilitasi dalam rangka Penyusunan Peraturan Desa dan Peraturan Kepala Desa				0 Dokumen	1 Dokumen	0,00	0,00	0,00	0,00	-	DANA TRANSFER UMUM-DANA ALOKASI UMUM	Memperkuat Stabilitas Polhukhankam Dan Transformasi Pelayanan Publik	Penguatan tata kelola kelembagaan dan implementasi perencanaan pembangunan daerah Penguatan tata kelola kelembagaan dan implementasi perencanaan pembangunan daerah			35.922.000,00	KECAMATAN KEMUNING
		KELURAHAN SELENSEN							**3.391.064.000,00**	**3.433.890.710,00**	**3.558.890.710,00**	**167.826.710,00**							**3.316.468.000,00**	
	7	**UNSUR KEWILAYAHAN**							**3.391.064.000,00**	**3.433.890.710,00**	**3.558.890.710,00**	**167.826.710,00**							**3.316.468.000,00**	
	7.01	**KECAMATAN**							**3.391.064.000,00**	**3.433.890.710,00**	**3.558.890.710,00**	**167.826.710,00**							**3.316.468.000,00**	
1.	**7.01.03**	**PROGRAM PEMBERDAYAAN MASYARAKAT DESA DAN KELURAHAN**	**Tingkat Partisipasi Masyarakat dalam Pembangunan dikecamatan**				**-**	**100 %**	**372.488.000,00**	**366.750.000,00**	**391.750.000,00**	**-16.319.000,00**							**356.169.000,00**	
	7.01.03.2.02	Kegiatan Pemberdayaan Kelurahan	*Cakupan Pemberdayaan Masyarakat Keluarahan*				-	100 Persen	183.800.000,00	183.800.000,00	208.800.000,00	25.000.000,00			Memperkuat Stabilitas Polhukhankam Dan Transformasi Pelayanan Publik	Optimalisasi perlindungan sosial dan pemberdayaan masyarakat dalam rangka pengentasan kemiskinan Optimalisasi perlindungan sosial dan pemberdayaan masyarakat dalam rangka pengentasan kemiskinan	-		248.400.000,00	KECAMATAN KEMUNING
	7.01.03.2.02.0003	Pemberdayaan Masyarakat di Kelurahan																		
			Jumlah Pokmas dan Ormas yang Melaksanakan Pemberdayaan Masyarakat di Kelurahan				0 Pokmas / Ormas	3 Pokmas / Ormas	183.800.000,00	183.800.000,00	208.800.000,00	25.000.000,00	Kab. Indragiri Hilir, Kemuning, Selensen	DANA TRANSFER UMUM-DANA ALOKASI UMUM BANTUAN KEUANGAN KHUSUS DARI PEMERINTAH DAERAH PROVINSI	Memperkuat Stabilitas Polhukhankam Dan Transformasi Pelayanan Publik	Optimalisasi perlindungan sosial dan pemberdayaan masyarakat dalam rangka pengentasan kemiskinan Optimalisasi perlindungan sosial dan pemberdayaan masyarakat dalam rangka pengentasan kemiskinan			248.400.000,00	KECAMATAN KEMUNING
		KECAMATAN KERITANG							**3.808.038.000,00**	**3.588.193.397,00**	**3.713.193.397,00**	**-94.844.603,00**							**3.663.296.000,00**	
	7	**UNSUR KEWILAYAHAN**							**3.808.038.000,00**	**3.588.193.397,00**	**3.713.193.397,00**	**-94.844.603,00**							**3.663.296.000,00**	
	7.01	**KECAMATAN**							**3.808.038.000,00**	**3.588.193.397,00**	**3.713.193.397,00**	**-94.844.603,00**							**3.663.296.000,00**	
1.	**7.01.01**	**PROGRAM PENUNJANG URUSAN PEMERINTAHAN DAERAH KABUPATEN/KOTA**	**Cakupan Penunjang Urusan Pemerintah Daerah yang terpenuhi**				**100 %**	**100 %**	**3.183.828.000,00**	**2.953.983.397,00**	**2.953.983.397,00**	**-138.577.000,00**							**3.045.251.000,00**	
	7.01.01.2.02	Administrasi Keuangan Perangkat Daerah	*Persentase pengadministrasian Penatausahaan Keuangan Sesuai Peraturan (PP 12/2019)*				100 Persen	100 Persen	2.732.849.074,00	2.543.004.471,00	2.543.004.471,00	-189.844.603,00			Revolusi Mental dan Pembangunan Kebudayaan	Penguatan tata kelola kelembagaan dan implementasi perencanaan pembangunan daerah Penguatan tata kelola kelembagaan dan implementasi perencanaan pembangunan daerah	Seluruh ASN Kecamatan Keritang		2.924.148.000,00	KECAMATAN KERITANG
	7.01.01.2.02.0001	Penyediaan Gaji dan Tunjangan ASN																		
			Jumlah Orang yang Menerima Gaji dan Tunjangan ASN				25 Orang/bulan	21 Orang/bulan	2.732.849.074,00	2.543.004.471,00	2.543.004.471,00	-189.844.603,00	Kab. Indragiri Hilir, Keritang, Kota Baru Seberida	DANA TRANSFER UMUM-DANA ALOKASI UMUM	Revolusi Mental dan Pembangunan Kebudayaan	Penguatan tata kelola kelembagaan dan implementasi perencanaan pembangunan daerah Penguatan tata kelola kelembagaan dan implementasi perencanaan pembangunan daerah			2.924.148.000,00	KECAMATAN KERITANG
	7.01.01.2.05	Administrasi Kepegawaian Perangkat Daerah	*Persentase administrasi kepegawaian yang terselesaikan sesuai ketentuan*				100 Persen	100 Persen	7.500.000,00	0,00	0,00	-7.500.000,00			Revolusi Mental dan Pembangunan Kebudayaan	Penguatan tata kelola kelembagaan dan implementasi perencanaan pembangunan daerah Penguatan tata kelola kelembagaan dan implementasi perencanaan pembangunan daerah	Seluruh ASN dan Non ASN Kecamatan Keritang		3.450.000,00	KECAMATAN KERITANG
	7.01.01.2.05.0002	Pengadaan Pakaian Dinas beserta Atribut Kelengkapannya																		
			Jumlah Paket Pakaian Dinas beserta Atribut Kelengkapan				30 Paket	30 Paket	7.500.000,00	0,00	0,00	-7.500.000,00	Kab. Indragiri Hilir, Keritang, Kota Baru Seberida	DANA TRANSFER UMUM-DANA ALOKASI UMUM	Revolusi Mental dan Pembangunan Kebudayaan	Penguatan tata kelola kelembagaan dan implementasi perencanaan pembangunan daerah Penguatan tata kelola kelembagaan dan implementasi perencanaan pembangunan daerah			3.450.000,00	KECAMATAN KERITANG

NO	KODE	URUSAN / BIDANG URUSAN / PROGRAM / KEGIATAN / SUB KEGIATAN	INDIKATOR PROGRAM / KEGIATAN / SUB KEGIATAN	TARGET AKHIR PERIODE RENSTRA OPD	REALISASI CAPAIAN RENJA OPD TAHUN 2022	PRAKIRAAN CAPAIAN TARGET RENJA OPD TAHUN 2023	CAPAIAN KINERJA DAN KERANGKA PENDANAAN										KELOMPOK SASARAN	PRAKIRAAN MAJU RENCANA TAHUN 2025		PERANGKAT DAERAH PENANGGUNG JAWAB
							TARGET 2024		PAGU INDIKATIF (Rp)			Bertambah/Berkurang (10-12)	LOKASI	SUMBER DANA	PRIORITAS			TARGET	PAGU INDIKATIF (Rp)	
							SEBELUM	SESUDAH	RKPD 2024	APBD 2024	RKPD PERUBAHAN 2024				NASIONAL	DAERAH				
1	2	3	4	5	6	7	8	9	10	11	12	13	14	15	16	17	18	19	20	21
	7.01.01.2.06	Administrasi Umum Perangkat Daerah	*Persentase pemenuhan kebutuhan administrasi umum perkantoran*				100 Persen	100 Persen	248.718.910,00	240.778.926,00	240.778.926,00	-7.939.984,00			Revolusi Mental dan Pembangunan Kebudayaan	Penguatan tata kelola kelembagaan dan implementasi perencanaan pembangunan daerah Penguatan tata kelola kelembagaan dan implementasi perencanaan pembangunan daerah	Seluruh ASN dan Non ASN Kecamatan Keritang		63.952.000,00	KECAMATAN KERITANG
	7.01.01.2.06.0001	Penyediaan Komponen Instalasi Listrik/Penerangan Bangunan Kantor																		
			Jumlah Paket Komponen Instalasi Listrik/Penerangan Bangunan Kantor yang Disediakan				2 Paket	1 Paket	2.500.000,00	1.675.000,00	1.675.000,00	-825.000,00	Kab. Indragiri Hilir, Keritang, Kota Baru Seberida	DANA TRANSFER UMUM-DANA ALOKASI UMUM	Revolusi Mental dan Pembangunan Kebudayaan	Penguatan tata kelola kelembagaan dan implementasi perencanaan pembangunan daerah Penguatan tata kelola kelembagaan dan implementasi perencanaan pembangunan daerah			1.564.000,00	KECAMATAN KERITANG
	7.01.01.2.06.0002	Penyediaan Peralatan dan Perlengkapan Kantor																		
			Jumlah Paket Peralatan dan Perlengkapan Kantor yang Disediakan				9 Paket	7 Paket	49.582.095,00	60.022.111,00	60.022.111,00	10.440.016,00	Kab. Indragiri Hilir, Keritang, Kota Baru Seberida	DANA TRANSFER UMUM-DANA ALOKASI UMUM	Revolusi Mental dan Pembangunan Kebudayaan	Penguatan tata kelola kelembagaan dan implementasi perencanaan pembangunan daerah Penguatan tata kelola kelembagaan dan implementasi perencanaan pembangunan daerah			17.560.000,00	KECAMATAN KERITANG
	7.01.01.2.06.0004	Penyediaan Bahan Logistik Kantor																		
			Jumlah Paket Bahan Logistik Kantor yang Disediakan				2 Paket	2 Paket	12.500.000,00	6.500.000,00	6.500.000,00	-6.000.000,00	Kab. Indragiri Hilir, Keritang, Kota Baru Seberida	DANA TRANSFER UMUM-DANA ALOKASI UMUM	Revolusi Mental dan Pembangunan Kebudayaan	Penguatan tata kelola kelembagaan dan implementasi perencanaan pembangunan daerah Penguatan tata kelola kelembagaan dan implementasi perencanaan pembangunan daerah			4.062.000,00	KECAMATAN KERITANG
	7.01.01.2.06.0005	Penyediaan Barang Cetakan dan Penggandaan																		
			Jumlah Paket Barang Cetakan dan Penggandaan yang Disediakan				4 Paket	4 Paket	10.672.815,00	10.672.815,00	10.672.815,00	0,00	Kab. Indragiri Hilir, Keritang, Kota Baru Seberida	DANA TRANSFER UMUM-DANA ALOKASI UMUM	Revolusi Mental dan Pembangunan Kebudayaan	Penguatan tata kelola kelembagaan dan implementasi perencanaan pembangunan daerah Penguatan tata kelola kelembagaan dan implementasi perencanaan pembangunan daerah			1.223.000,00	KECAMATAN KERITANG
	7.01.01.2.06.0006	Penyediaan Bahan Bacaan dan Peraturan Perundang-undangan																		
			Jumlah Dokumen Bahan Bacaan dan Peraturan Perundang-Undangan yang Disediakan				12 Dokumen	12 Dokumen	0,00	0,00	0,00	0,00	Kab. Indragiri Hilir, Keritang, Kota Baru Seberida	DANA TRANSFER UMUM-DANA ALOKASI UMUM	Revolusi Mental dan Pembangunan Kebudayaan	Penguatan tata kelola kelembagaan dan implementasi perencanaan pembangunan daerah Penguatan tata kelola kelembagaan dan implementasi perencanaan pembangunan daerah			298.000,00	KECAMATAN KERITANG
	7.01.01.2.06.0009	Penyelenggaraan Rapat Koordinasi dan Konsultasi SKPD																		
			Jumlah Laporan Penyelenggaraan Rapat Koordinasi dan Konsultasi SKPD				160 Laporan	12 Laporan	173.464.000,00	161.909.000,00	161.909.000,00	-11.555.000,00	Kab. Indragiri Hilir, Keritang, Kota Baru Seberida	DANA TRANSFER UMUM-DANA ALOKASI UMUM	Revolusi Mental dan Pembangunan Kebudayaan	Peningkatan sistem pengawasan dan pengendalian internal penyelenggaraan pemerintahan Peningkatan sistem pengawasan dan pengendalian internal penyelenggaraan pemerintahan			39.245.000,00	KECAMATAN KERITANG
	7.01.01.2.07	Pengadaan Barang Milik Daerah Penunjang Urusan Pemerintah Daerah	*Persentase Pemenuhan Sarana dan Prasarana Penunjang Kinerja Perangkat Daerah*				100 Persen	100 Persen	40.000.000,00	0,00	0,00	-40.000.000,00			Revolusi Mental dan Pembangunan Kebudayaan	Penguatan tata kelola kelembagaan dan implementasi perencanaan pembangunan daerah Penguatan tata kelola kelembagaan dan implementasi perencanaan pembangunan daerah	Kecamatan Keritang		25.679.000,00	KECAMATAN KERITANG
	7.01.01.2.07.0001	Pengadaan Kendaraan Perorangan Dinas atau Kendaraan Dinas Jabatan																		
			Jumlah Unit Kendaraan Perorangan Dinas atau Kendaraan Dinas Jabatan yang Disediakan				1 Unit	1 Unit	40.000.000,00	0,00	0,00	-40.000.000,00	Kab. Indragiri Hilir, Keritang, Kota Baru Seberida	DANA TRANSFER UMUM-DANA ALOKASI UMUM	Revolusi Mental dan Pembangunan Kebudayaan	Penguatan tata kelola kelembagaan dan implementasi perencanaan pembangunan daerah Penguatan tata kelola kelembagaan dan implementasi perencanaan pembangunan daerah			25.679.000,00	KECAMATAN KERITANG
	7.01.01.2.08	Penyediaan Jasa Penunjang Urusan Pemerintahan Daerah	*Persentase ketersediaan jasa Penunjang Operasional kantor*				100 Persen	100 Persen	136.800.000,00	130.200.000,00	130.200.000,00	-6.600.000,00			Revolusi Mental dan Pembangunan Kebudayaan	Peningkatan sistem pengawasan dan pengendalian internal penyelenggaraan pemerintahan Peningkatan sistem pengawasan dan pengendalian internal penyelenggaraan pemerintahan	Non ASN dan Jasa Penunjang Urusan Kecamatan Keritang		25.845.000,00	KECAMATAN KERITANG

NO	KODE	URUSAN / BIDANG URUSAN / PROGRAM / KEGIATAN / SUB KEGIATAN	INDIKATOR PROGRAM / KEGIATAN / SUB KEGIATAN	TARGET AKHIR PERIODE RENSTRA OPD	REALISASI CAPAIAN RENJA OPD TAHUN 2022	PRAKIRAAN CAPAIAN TARGET RENJA OPD TAHUN 2023	CAPAIAN KINERJA DAN KERANGKA PENDANAAN										KELOMPOK SASARAN	PRAKIRAAN MAJU RENCANA TAHUN 2025		PERANGKAT DAERAH PENANGGUNG JAWAB
							TARGET 2024		PAGU INDIKATIF (Rp)			Bertambah/Berkurang (10-12)	LOKASI	SUMBER DANA	PRIORITAS			TARGET	PAGU INDIKATIF (Rp)	
							SEBELUM	SESUDAH	RKPD 2024	APBD 2024	RKPD PERUBAHAN 2024				NASIONAL	DAERAH				
1	2	3	4	5	6	7	8	9	10	11	12	13	14	15	16	17	18	19	20	21
	7.01.01.2.08.0001	Penyediaan Jasa Surat Menyurat																		
			Jumlah Laporan Penyediaan Jasa Surat Menyurat				24 Laporan	12 Laporan	3.000.000,00	3.000.000,00	3.000.000,00	0,00	Kab. Indragiri Hilir, Keritang, Kota Baru Seberida	DANA TRANSFER UMUM-DANA ALOKASI UMUM	Revolusi Mental dan Pembangunan Kebudayaan	Peningkatan sistem pengawasan dan pengendalian internal penyelenggaraan pemerintahan Peningkatan sistem pengawasan dan pengendalian internal penyelenggaraan pemerintahan			746.000,00	KECAMATAN KERITANG
	7.01.01.2.08.0002	Penyediaan Jasa Komunikasi, Sumber Daya Air dan Listrik																		
			Jumlah Laporan Penyediaan Jasa Komunikasi, Sumber Daya Air dan Listrik yang Disediakan				2 Laporan	12 Laporan	18.000.000,00	18.000.000,00	18.000.000,00	0,00	Kab. Indragiri Hilir, Keritang, Kota Baru Seberida	DANA TRANSFER UMUM-DANA ALOKASI UMUM	Revolusi Mental dan Pembangunan Kebudayaan	Penguatan tata kelola kelembagaan dan implementasi perencanaan pembangunan daerah Penguatan tata kelola kelembagaan dan implementasi perencanaan pembangunan daerah			4.182.000,00	KECAMATAN KERITANG
	7.01.01.2.08.0004	Penyediaan Jasa Pelayanan Umum Kantor																		
			Jumlah Laporan Penyediaan Jasa Pelayanan Umum Kantor yang Disediakan				13 Laporan	12 Laporan	115.800.000,00	109.200.000,00	109.200.000,00	-6.600.000,00	Kab. Indragiri Hilir, Keritang, Kota Baru Seberida	DANA TRANSFER UMUM-DANA ALOKASI UMUM	Revolusi Mental dan Pembangunan Kebudayaan	Penguatan tata kelola kelembagaan dan implementasi perencanaan pembangunan daerah Penguatan tata kelola kelembagaan dan implementasi perencanaan pembangunan daerah			20.917.000,00	KECAMATAN KERITANG
	7.01.01.2.09	Pemeliharaan Barang Milik Daerah Penunjang Urusan Pemerintahan Daerah	*Persentase Sarana dan Prasarana Pendukung Kinerja Perangkat Daerah yang terpelihara dengan baik*				100 Persen	100 Persen	17.960.016,00	40.000.000,00	40.000.000,00	22.039.984,00			Revolusi Mental dan Pembangunan Kebudayaan	Penguatan tata kelola kelembagaan dan implementasi perencanaan pembangunan daerah Penguatan tata kelola kelembagaan dan implementasi perencanaan pembangunan daerah	Barang Milik Daerah Kecamatan Keritang		2.177.000,00	KECAMATAN KERITANG
	7.01.01.2.09.0001	Penyediaan Jasa Pemeliharaan, Biaya Pemeliharaan, dan Pajak Kendaraan Perorangan Dinas atau Kendaraan Dinas Jabatan																		
			Jumlah Kendaraan Perorangan Dinas atau Kendaraan Dinas Jabatan yang Dipelihara dan dibayarkan Pajaknya				1 Unit	1 Unit	17.960.016,00	40.000.000,00	40.000.000,00	22.039.984,00	Kab. Indragiri Hilir, Keritang, Kota Baru Seberida	DANA TRANSFER UMUM-DANA ALOKASI UMUM	Revolusi Mental dan Pembangunan Kebudayaan	Penguatan tata kelola kelembagaan dan implementasi perencanaan pembangunan daerah Penguatan tata kelola kelembagaan dan implementasi perencanaan pembangunan daerah			1.244.000,00	KECAMATAN KERITANG
	7.01.01.2.09.0009	Pemeliharaan/Rehabilitasi Gedung Kantor dan Bangunan Lainnya																		
			Jumlah Gedung Kantor dan Bangunan Lainnya yang Dipelihara/Direhabilitasi				1 Unit	1 Unit	0,00	0,00	0,00	0,00	Kab. Indragiri Hilir, Keritang, Kota Baru Seberida	DANA TRANSFER UMUM-DANA ALOKASI UMUM	Revolusi Mental dan Pembangunan Kebudayaan	Penguatan tata kelola kelembagaan dan implementasi perencanaan pembangunan daerah Penguatan tata kelola kelembagaan dan implementasi perencanaan pembangunan daerah			933.000,00	KECAMATAN KERITANG
2.	**7.01.02**	**PROGRAM PENYELENGGARAAN PEMERINTAHAN DAN PELAYANAN PUBLIK**	**Persentase Pelayanan Publik yang diselesaikan**				**100 %**	**100 %**	**12.800.000,00**	**12.800.000,00**	**12.800.000,00**	**49.453.000,00**							**62.253.000,00**	
	7.01.02.2.01	Koordinasi Penyelenggaraan Kegiatan Pemerintahan di Tingkat Kecamatan	*Persentase Penyelenggaraan Kegiatan Pemerintahan di Tingkat Kecamatan yang dikoordinasikan*				100 Persen	100 Persen	12.800.000,00	12.800.000,00	12.800.000,00	0,00			Revolusi Mental dan Pembangunan Kebudayaan	Penguatan tata kelola kelembagaan dan implementasi perencanaan pembangunan daerah Penguatan tata kelola kelembagaan dan implementasi perencanaan pembangunan daerah	Seluruh Desa / Kelurahan yang Ada di Kecamatan Keritang		31.127.000,00	KECAMATAN KERITANG
	7.01.02.2.01.0002	Peningkatan Efektifitas Kegiatan Pemerintahan di Tingkat Kecamatan																		
			Jumlah Dokumen Peningkatan Efektifitas Kegiatan Pemerintahan di Tingkat Kecamatan				1 Dokumen	1 Dokumen	12.800.000,00	12.800.000,00	12.800.000,00	0,00	-	DANA TRANSFER UMUM-DANA ALOKASI UMUM	Revolusi Mental dan Pembangunan Kebudayaan	Penguatan tata kelola kelembagaan dan implementasi perencanaan pembangunan daerah Penguatan tata kelola kelembagaan dan implementasi perencanaan pembangunan daerah			31.127.000,00	KECAMATAN KERITANG
	7.01.02.2.04	Pelaksanaan Urusan Pemerintahan yang Dilimpahkan kepada Camat	*Cakupan Pelayanan Non Perizinan yang terlayani*				100 Persen	100 Persen	0,00	0,00	0,00	0,00			Revolusi Mental dan Pembangunan Kebudayaan	Penguatan tata kelola kelembagaan dan implementasi perencanaan pembangunan daerah Penguatan tata kelola kelembagaan dan implementasi perencanaan pembangunan daerah	Kecamatan Keritang		31.126.000,00	KECAMATAN KERITANG
	7.01.02.2.04.0002	Pelaksanaan Urusan Pemerintahan yang terkait dengan Nonperizinan																		

NO	KODE	URUSAN / BIDANG URUSAN / PROGRAM / KEGIATAN / SUB KEGIATAN	INDIKATOR PROGRAM / KEGIATAN / SUB KEGIATAN	TARGET AKHIR PERIODE RENSTRA OPD	REALISASI CAPAIAN RENJA OPD TAHUN 2022	PRAKIRAAN CAPAIAN TARGET RENJA OPD TAHUN 2023	CAPAIAN KINERJA DAN KERANGKA PENDANAAN										KELOMPOK SASARAN	PRAKIRAAN MAJU RENCANA TAHUN 2025		PERANGKAT DAERAH PENANGGUNG JAWAB
							TARGET 2024		PAGU INDIKATIF (Rp)			Bertambah/Berkurang (10-12)	LOKASI	SUMBER DANA	PRIORITAS			TARGET	PAGU INDIKATIF (Rp)	
							SEBELUM	SESUDAH	RKPD 2024	APBD 2024	RKPD PERUBAHAN 2024				NASIONAL	DAERAH				
1	2	3	4	5	6	7	8	9	10	11	12	13	14	15	16	17	18	19	20	21
			Jumlah Laporan Pelaksanaan Nonperizinan pada Urusan Pemerintahan				2 Laporan	2 Laporan	0,00	0,00	0,00	0,00	Kab. Indragiri Hilir, Keritang, Kota Baru Seberida	DANA TRANSFER UMUM-DANA ALOKASI UMUM	Revolusi Mental dan Pembangunan Kebudayaan	Penguatan tata kelola kelembagaan dan implementasi perencanaan pembangunan daerah Penguatan tata kelola kelembagaan dan implementasi perencanaan pembangunan daerah			15.563.000,00	KECAMATAN KERITANG
	7.01.02.2.04.0003	Pelaksanaan Urusan Pemerintahan yang Terkait dengan Kewenangan Lain yang Dilimpahkan																		
			Jumlah Laporan Pelaksanaan Kewenangan Lain yang Dilimpahkan				2 Laporan	2 Laporan	0,00	0,00	0,00	0,00	Kab. Indragiri Hilir, Keritang, Kota Baru Seberida	DANA TRANSFER UMUM-DANA ALOKASI UMUM	Revolusi Mental dan Pembangunan Kebudayaan	Penguatan tata kelola kelembagaan dan implementasi perencanaan pembangunan daerah Penguatan tata kelola kelembagaan dan implementasi perencanaan pembangunan daerah			15.563.000,00	KECAMATAN KERITANG
3.	**7.01.03**	**PROGRAM PEMBERDAYAAN MASYARAKAT DESA DAN KELURAHAN**	**Tingkat Partisipasi Masyarakat dalam Pembangunan dikecamatan**				**100 %**	**100 %**	**400.110.000,00**	**410.110.000,00**	**435.110.000,00**	**-33.235.000,00**							**366.875.000,00**	
	7.01.03.2.02	Kegiatan Pemberdayaan Kelurahan	*Cakupan Pemberdayaan Masyarakat Kelurahan*				100 Persen	100 Persen	363.200.000,00	373.200.000,00	398.200.000,00	35.000.000,00			Revolusi Mental dan Pembangunan Kebudayaan	Penguatan tata kelola kelembagaan dan implementasi perencanaan pembangunan daerah Penguatan tata kelola kelembagaan dan implementasi perencanaan pembangunan daerah	Kelurahan Kotabaru Reteh		351.312.000,00	KECAMATAN KERITANG
	7.01.03.2.02.0001	Peningkatan Partisipasi Masyarakat dalam Forum Musyawarah Perencanaan Pembangunan di Kelurahan																		
			Jumlah Lembaga Kemasyarakatan yang Berpartisipasi dalam Forum Musyawarah Perencanaan Pembangunan di Kelurahan				1 Lembaga Kemasyarakatan	1 Lembaga Kemasyarakatan	0,00	0,00	0,00	0,00	Kab. Indragiri Hilir, Keritang, Kota Baru Seberida	DANA TRANSFER UMUM-DANA ALOKASI UMUM	Revolusi Mental dan Pembangunan Kebudayaan	Penguatan tata kelola kelembagaan dan implementasi perencanaan pembangunan daerah Penguatan tata kelola kelembagaan dan implementasi perencanaan pembangunan daerah			3.112.000,00	KECAMATAN KERITANG
	7.01.03.2.06	Pemberdayaan dan Kesejahteraan Keluarga Tingkat Kecamatan dan Kelurahan	*Cakupan Pemberdayaan dan Kesejahteraan Keluarga Tingkat Kecamatan dan Kelurahan*				100 Persen	100 Persen	36.910.000,00	36.910.000,00	36.910.000,00	0,00			Revolusi Mental dan Pembangunan Kebudayaan	Penguatan tata kelola kelembagaan dan implementasi perencanaan pembangunan daerah Penguatan tata kelola kelembagaan dan implementasi perencanaan pembangunan daerah	Masyarakat yang ada di Desa/Kelurahan di Kecamatan Keritang		15.563.000,00	KECAMATAN KERITANG
	7.01.03.2.06.0002	Peningkatan Kesadaran Keluarga dalam Membangun Kerja Sama antar-Keluarga, Warga, dan Kelompok Masyarakat																		
			Jumlah Keluarga yang Mengikuti Peningkatan Kesadaran Keluarga dalam Membangun Kerja Sama antar-Keluarga, Warga, dan Kelompok Masyarakat				4 Keluarga	4 Keluarga	36.910.000,00	36.910.000,00	36.910.000,00	0,00	Kab. Indragiri Hilir, Keritang, Kota Baru Seberida	DANA TRANSFER UMUM-DANA ALOKASI UMUM	Revolusi Mental dan Pembangunan Kebudayaan	Penguatan tata kelola kelembagaan dan implementasi perencanaan pembangunan daerah Penguatan tata kelola kelembagaan dan implementasi perencanaan pembangunan daerah			15.563.000,00	KECAMATAN KERITANG
4.	**7.01.04**	**PROGRAM KOORDINASI KETENTRAMAN DAN KETERTIBAN UMUM**	**Cakupan Pelayanan Ketentraman dan Ketertiban yang di selesaikan**				**100 %**	**100 %**	**0,00**	**0,00**	**100.000.000,00**	**31.127.000,00**							**31.127.000,00**	
	7.01.04.2.01	Koordinasi Upaya Penyelenggaraan Ketenteraman dan Ketertiban Umum	*Jumlah laporan hasil sinergisitas dengan kepolisian Negara republik Indonesia dan instansi Vertikal di wilayah indonesia*				1 Laporan	1 Laporan	0,00	0,00	100.000.000,00	100.000.000,00			Revolusi Mental dan Pembangunan Kebudayaan	Penguatan tata kelola kelembagaan dan implementasi perencanaan pembangunan daerah Penguatan tata kelola kelembagaan dan implementasi perencanaan pembangunan daerah	Masyarakat yang ada di Kecamatan Keritang		31.127.000,00	KECAMATAN KERITANG
	7.01.04.2.01.0002	Harmonisasi Hubungan dengan Tokoh Agama dan Tokoh Masyarakat																		
			Jumlah Laporan Pelaksanaan Harmonisasi Hubungan dengan Tokoh Agama dan Tokoh Masyarakat				10 Laporan	10 Laporan	0,00	0,00	100.000.000,00	100.000.000,00	Kab. Indragiri Hilir, Keritang, Kota Baru Seberida	DANA TRANSFER UMUM-DANA ALOKASI UMUM BANTUAN KEUANGAN	Revolusi Mental dan Pembangunan Kebudayaan	Penguatan tata kelola kelembagaan dan implementasi perencanaan pembangunan daerah Penguatan tata kelola kelembagaan dan implementasi perencanaan pembangunan daerah			31.127.000,00	KECAMATAN KERITANG
5.	**7.01.05**	**PROGRAM PENYELENGGARAAN URUSAN PEMERINTAHAN UMUM**	**Persentase Penyelengaraan Urusan Pemerintahan Umum yang di selesaikan**				**100 %**	**100 %**	**144.590.000,00**	**144.590.000,00**	**144.590.000,00**	**-112.884.000,00**							**31.706.000,00**	
	7.01.05.2.01	Penyelenggaraan Urusan Pemerintahan Umum Sesuai Penugasan Kepala Daerah	*Persentase Penyelenggaraan Urusan Pemerintahan Umum yang diselesaikan*				100 Persen	100 Persen	144.590.000,00	144.590.000,00	144.590.000,00	0,00			Revolusi Mental dan Pembangunan Kebudayaan	Penguatan tata kelola kelembagaan dan implementasi perencanaan pembangunan daerah Penguatan tata kelola kelembagaan dan implementasi perencanaan pembangunan daerah	Perangkat Kecamatan dan Masyarakat Kecamatan Keritang		31.706.000,00	KECAMATAN KERITANG

NO	KODE	URUSAN / BIDANG URUSAN / PROGRAM / KEGIATAN / SUB KEGIATAN	INDIKATOR PROGRAM / KEGIATAN / SUB KEGIATAN	TARGET AKHIR PERIODE RENSTRA OPD	REALISASI CAPAIAN RENJA OPD TAHUN 2022	PRAKIRAAN CAPAIAN TARGET RENJA OPD TAHUN 2023	CAPAIAN KINERJA DAN KERANGKA PENDANAAN										KELOMPOK SASARAN	PRAKIRAAN MAJU RENCANA TAHUN 2025		PERANGKAT DAERAH PENANGGUNG JAWAB
							TARGET 2024		PAGU INDIKATIF (Rp)			Bertambah/Berkurang (10-12)	LOKASI	SUMBER DANA	PRIORITAS			TARGET	PAGU INDIKATIF (Rp)	
							SEBELUM	SESUDAH	RKPD 2024	APBD 2024	RKPD PERUBAHAN 2024				NASIONAL	DAERAH				
1	2	3	4	5	6	7	8	9	10	11	12	13	14	15	16	17	18	19	20	21
	7.01.05.2.01.0002	Fasilitasi, Koordinasi dan Pembinaan (Bimtek, Sosialisasi, Konsultasi) Wawasan Kebangsaan dan Ketahanan Nasional																		
			Jumlah Orang yang Mengikuti Fasilitasi, Koordinasi dan Pembinaan (Bimtek, Sosialisasi, Konsultasi) Wawasan Kebangsaan dan Ketahanan Nasional				50 Orang	55 Orang	10.290.000,00	10.290.000,00	10.290.000,00	0,00	Kab. Indragiri Hilir, Keritang, Kota Baru Seberida	DANA TRANSFER UMUM-DANA ALOKASI UMUM	Revolusi Mental dan Pembangunan Kebudayaan	Penguatan tata kelola kelembagaan dan implementasi perencanaan pembangunan daerah Penguatan tata kelola kelembagaan dan implementasi perencanaan pembangunan daerah			9.338.000,00	KECAMATAN KERITANG
	7.01.05.2.01.0004	Pembinaan Kerukunan Antar Suku dan Intra Suku, Umat Beragama, Ras, dan Golongan Lainnya Guna Mewujudkan Stabilitas Keamanan Lokal, Regional, dan Nasional																		
			Jumlah Orang yang Mengikuti Pembinaan Kerukunan Antar Suku dan Intra Suku , Umat Beragama, Ras, dan Golongan Lainnya Guna Mewujudkan Stabilitas Keamanan Lokal, Regional, dan Nasional				50 Orang	50 Orang	134.300.000,00	134.300.000,00	134.300.000,00	0,00	Kab. Indragiri Hilir, Keritang, Kota Baru Seberida	DANA TRANSFER UMUM-DANA ALOKASI UMUM	Revolusi Mental dan Pembangunan Kebudayaan	Penguatan tata kelola kelembagaan dan implementasi perencanaan pembangunan daerah Penguatan tata kelola kelembagaan dan implementasi perencanaan pembangunan daerah			22.368.000,00	KECAMATAN KERITANG
6.	**7.01.06**	**PROGRAM PEMBINAAN DAN PENGAWASAN PEMERINTAHAN DESA**	**Persentase Desa/Kelurahan yang Tertib Administrasi**				**100 %**	**100 %**	**66.710.000,00**	**66.710.000,00**	**66.710.000,00**	**59.374.000,00**							**126.084.000,00**	
	7.01.06.2.01	Fasilitasi, Rekomendasi dan Koordinasi Pembinaan dan Pengawasan Pemerintahan Desa	*Persentase Rekomendasi dan Koordinasi Pembinaan dan Pengawasan Pemerintahan Desa yang difasilitasi*				100 Persen	100 Persen	66.710.000,00	66.710.000,00	66.710.000,00	0,00			Revolusi Mental dan Pembangunan Kebudayaan	Penguatan tata kelola kelembagaan dan implementasi perencanaan pembangunan daerah Penguatan tata kelola kelembagaan dan implementasi perencanaan pembangunan daerah	Seluruh Desa / Kelurahan yang Ada di Kecamatan Keritang		126.084.000,00	KECAMATAN KERITANG
	7.01.06.2.01.0001	Fasilitasi Penyusunan Peraturan Desa dan Peraturan Kepala Desa																		
			Jumlah Dokumen yang Difasilitasi dalam rangka Penyusunan Peraturan Desa dan Peraturan Kepala Desa				17 Dokumen	1 Dokumen	6.300.000,00	6.300.000,00	6.300.000,00	0,00	Kab. Indragiri Hilir, Keritang, Kota Baru Seberida	DANA TRANSFER UMUM-DANA ALOKASI UMUM	Revolusi Mental dan Pembangunan Kebudayaan	Penguatan tata kelola kelembagaan dan implementasi perencanaan pembangunan daerah Penguatan tata kelola kelembagaan dan implementasi perencanaan pembangunan daerah			7.781.000,00	KECAMATAN KERITANG
	7.01.06.2.01.0003	Fasilitasi Pengelolaan Keuangan Desa dan Pendayagunaan Aset Desa																		
			Jumlah Dokumen yang Difasilitasi dalam rangka Pengelolaan Keuangan Desa dan Pendayagunaan Aset Desa				17 Dokumen	17 Dokumen	0,00	0,00	0,00	0,00	Kab. Indragiri Hilir, Keritang, Kota Baru Seberida	DANA TRANSFER UMUM-DANA ALOKASI UMUM	Revolusi Mental dan Pembangunan Kebudayaan	Penguatan tata kelola kelembagaan dan implementasi perencanaan pembangunan daerah Penguatan tata kelola kelembagaan dan implementasi perencanaan pembangunan daerah			3.112.000,00	KECAMATAN KERITANG
	7.01.06.2.01.0006	Fasilitasi Pelaksanaan Pemilihan Kepala Desa																		
			Jumlah Dokumen Fasilitasi dalam rangka Pelaksanaan Pemilihan Kepala Desa				4 Dokumen	4 Dokumen	0,00	0,00	0,00	0,00	Kab. Indragiri Hilir, Keritang, Kota Baru Seberida	DANA TRANSFER UMUM-DANA ALOKASI UMUM	Revolusi Mental dan Pembangunan Kebudayaan	Penguatan tata kelola kelembagaan dan implementasi perencanaan pembangunan daerah Penguatan tata kelola kelembagaan dan implementasi perencanaan pembangunan daerah			93.382.000,00	KECAMATAN KERITANG
	7.01.06.2.01.0012	Fasilitasi Pelaksanaan Tugas, Fungsi, dan Kewajiban Lembaga Kemasyarakatan																		
			Jumlah Dokumen Fasilitasi dalam rangka Pelaksanaan Tugas, Fungsi, dan Kewajiban Lembaga Kemasyarakatan				4 Dokumen	2 Dokumen	51.740.000,00	51.740.000,00	51.740.000,00	0,00	Kab. Indragiri Hilir, Semua Kecamatan, Semua Kel/Desa	DANA TRANSFER UMUM-DANA ALOKASI UMUM	Revolusi Mental dan Pembangunan Kebudayaan	Penguatan tata kelola kelembagaan dan implementasi perencanaan pembangunan daerah Penguatan tata kelola kelembagaan dan implementasi perencanaan pembangunan daerah			18.625.000,00	KECAMATAN KERITANG
	7.01.06.2.01.0013	Fasilitasi Penyusunan Perencanaan Pembangunan Partisipatif																		
			Jumlah Dokumen Fasilitasi dalam rangka Perencanaan Pembangunan Partisipatif				10 Dokumen	1 Dokumen	8.670.000,00	8.670.000,00	8.670.000,00	0,00	Kab. Indragiri Hilir, Keritang, Kota Baru Seberida	DANA TRANSFER UMUM-DANA ALOKASI UMUM	Revolusi Mental dan Pembangunan Kebudayaan	Penguatan tata kelola kelembagaan dan implementasi perencanaan pembangunan daerah Penguatan tata kelola kelembagaan dan implementasi perencanaan pembangunan daerah			3.184.000,00	KECAMATAN KERITANG
		KELURAHAN KOTABARU RETEH							**3.808.038.000,00**	**3.588.193.397,00**	**3.713.193.397,00**	**-94.844.603,00**							**3.663.296.000,00**	
	7	**UNSUR KEWILAYAHAN**							**3.808.038.000,00**	**3.588.193.397,00**	**3.713.193.397,00**	**-94.844.603,00**							**3.663.296.000,00**	
	7.01	**KECAMATAN**							**3.808.038.000,00**	**3.588.193.397,00**	**3.713.193.397,00**	**-94.844.603,00**							**3.663.296.000,00**	
1.	**7.01.03**	**PROGRAM PEMBERDAYAAN MASYARAKAT DESA DAN KELURAHAN**	**Tingkat Partisipasi Masyarakat dalam Pembangunan dikecamatan**				**100 %**	**100 %**	**400.110.000,00**	**410.110.000,00**	**435.110.000,00**	**-33.235.000,00**							**366.875.000,00**	

NO	KODE	URUSAN / BIDANG URUSAN / PROGRAM / KEGIATAN / SUB KEGIATAN	INDIKATOR PROGRAM / KEGIATAN / SUB KEGIATAN	TARGET AKHIR PERIODE RENSTRA OPD	REALISASI CAPAIAN RENJA OPD TAHUN 2022	PRAKIRAAN CAPAIAN TARGET RENJA OPD TAHUN 2023	CAPAIAN KINERJA DAN KERANGKA PENDANAAN										KELOMPOK SASARAN	PRAKIRAAN MAJU RENCANA TAHUN 2025		PERANGKAT DAERAH PENANGGUNG JAWAB
							TARGET 2024		PAGU INDIKATIF (Rp)			Bertambah/Berkurang (10-12)	LOKASI	SUMBER DANA	PRIORITAS			TARGET	PAGU INDIKATIF (Rp)	
							SEBELUM	SESUDAH	RKPD 2024	APBD 2024	RKPD PERUBAHAN 2024				NASIONAL	DAERAH				
1	2	3	4	5	6	7	8	9	10	11	12	13	14	15	16	17	18	19	20	21
	7.01.03.2.02	Kegiatan Pemberdayaan Kelurahan	*Cakupan Pemberdayaan Masyarakat Kelurahan*				100 Persen	100 Persen	363.200.000,00	373.200.000,00	398.200.000,00	35.000.000,00			Revolusi Mental dan Pembangunan Kebudayaan	Penguatan tata kelola kelembagaan dan implementasi perencanaan pembangunan daerah Penguatan tata kelola kelembagaan dan implementasi perencanaan pembangunan daerah	Kelurahan Kotabaru Reteh		351.312.000,00	KECAMATAN KERITANG
	7.01.03.2.02.0003	Pemberdayaan Masyarakat di Kelurahan																		
			Jumlah Pokmas dan Ormas yang Melaksanakan Pemberdayaan Masyarakat di Kelurahan				1 Pokmas / Ormas	1 Pokmas / Ormas	363.200.000,00	373.200.000,00	398.200.000,00	35.000.000,00	Kab. Indragiri Hilir, Keritang, Kota Baru Seberida	DANA TRANSFER UMUM-DANA ALOKASI UMUM BANTUAN KEUANGAN	Revolusi Mental dan Pembangunan Kebudayaan	Penguatan tata kelola kelembagaan dan implementasi perencanaan pembangunan daerah Penguatan tata kelola kelembagaan dan implementasi perencanaan pembangunan daerah			348.200.000,00	KECAMATAN KERITANG
		KECAMATAN KUALA INDRAGIRI							**2.956.416.000,00**	**2.745.936.538,00**	**2.870.936.538,00**	**-85.479.462,00**							**2.853.636.000,00**	
	7	**UNSUR KEWILAYAHAN**							**2.956.416.000,00**	**2.745.936.538,00**	**2.870.936.538,00**	**-85.479.462,00**							**2.853.636.000,00**	
	7.01	**KECAMATAN**							**2.956.416.000,00**	**2.745.936.538,00**	**2.870.936.538,00**	**-85.479.462,00**							**2.853.636.000,00**	
1.	**7.01.01**	**PROGRAM PENUNJANG URUSAN PEMERINTAHAN DAERAH KABUPATEN/KOTA**	**-**				**-**	**-**	**2.444.166.000,00**	**2.233.686.538,00**	**2.233.686.538,00**	**127.169.000,00**							**2.571.335.000,00**	
	7.01.01.2.02	Administrasi Keuangan Perangkat Daerah	-				-	-	2.100.840.000,00	1.940.360.538,00	1.940.360.538,00	-160.479.462,00			Revolusi Mental dan Pembangunan Kebudayaan	Penguatan tata kelola kelembagaan dan implementasi perencanaan pembangunan daerah Penguatan tata kelola kelembagaan dan implementasi perencanaan pembangunan daerah	ASN Ktr. Camat Kuindra dan Ktr. Lurah Sapat		2.247.898.000,00	KECAMATAN KUALA INDRAGIRI
	7.01.01.2.02.0001	Penyediaan Gaji dan Tunjangan ASN																		
			Jumlah Orang yang Menerima Gaji dan Tunjangan ASN				20 Orang/bulan	20 Orang/bulan	0,00	1.940.360.538,00	1.940.360.538,00	1.940.360.538,00	Kab. Indragiri Hilir, Kuala Indragiri, Sapat	DANA TRANSFER UMUM-DANA ALOKASI UMUM	Revolusi Mental dan Pembangunan Kebudayaan	Penguatan tata kelola kelembagaan dan implementasi perencanaan pembangunan daerah Penguatan tata kelola kelembagaan dan implementasi perencanaan pembangunan daerah			2.247.898.000,00	KECAMATAN KUALA INDRAGIRI
	7	**NON URUSAN**							**2.956.416.000,00**	**2.745.936.538,00**	**2.870.936.538,00**	**-85.479.462,00**							**2.853.636.000,00**	
	7.01	**URUSAN PEMERINTAHAN BIDANG XX**							**2.956.416.000,00**	**2.745.936.538,00**	**2.870.936.538,00**	**-85.479.462,00**							**2.853.636.000,00**	
	7.01.01.2.02.0001	Penyediaan Gaji dan Tunjangan ASN																		
	7	**UNSUR KEWILAYAHAN**							**2.956.416.000,00**	**2.745.936.538,00**	**2.870.936.538,00**	**-85.479.462,00**							**2.853.636.000,00**	
	7.01	**KECAMATAN**							**2.956.416.000,00**	**2.745.936.538,00**	**2.870.936.538,00**	**-85.479.462,00**							**2.853.636.000,00**	
	7.01.01.2.05	Administrasi Kepegawaian Perangkat Daerah	-				-	-	0,00	0,00	0,00	0,00			Revolusi Mental dan Pembangunan Kebudayaan	Penguatan tata kelola kelembagaan dan implementasi perencanaan pembangunan daerah Penguatan tata kelola kelembagaan dan implementasi perencanaan pembangunan daerah	ASN Ktr. Camat Kuindra		5.671.000,00	KECAMATAN KUALA INDRAGIRI
	7.01.01.2.05.0002	Pengadaan Pakaian Dinas beserta Atribut Kelengkapannya																		
			Jumlah Paket Pakaian Dinas beserta Atribut Kelengkapan				25 Paket	25 Paket	0,00	0,00	0,00	0,00	Kab. Indragiri Hilir, Kuala Indragiri, Semua Kel/Desa	DANA TRANSFER UMUM-DANA ALOKASI UMUM	Revolusi Mental dan Pembangunan Kebudayaan	Penguatan tata kelola kelembagaan dan implementasi perencanaan pembangunan daerah Penguatan tata kelola kelembagaan dan implementasi perencanaan pembangunan daerah			1.620.000,00	KECAMATAN KUALA INDRAGIRI
	7.01.01.2.05.0009	Pendidikan dan Pelatihan Pegawai Berdasarkan Tugas dan Fungsi																		
			Jumlah Pegawai Berdasarkan Tugas dan Fungsi yang Mengikuti Pendidikan dan Pelatihan				2 Orang	2 Orang	0,00	0,00	0,00	0,00	Kab. Indragiri Hilir, Kuala Indragiri, Sapat	DANA TRANSFER UMUM-DANA ALOKASI UMUM	Revolusi Mental dan Pembangunan Kebudayaan	Penguatan tata kelola kelembagaan dan implementasi perencanaan pembangunan daerah Penguatan tata kelola kelembagaan dan implementasi perencanaan pembangunan daerah			4.051.000,00	KECAMATAN KUALA INDRAGIRI
	7.01.01.2.06	Administrasi Umum Perangkat Daerah	-				-	-	262.502.000,00	239.502.000,00	239.502.000,00	-23.000.000,00			Revolusi Mental dan Pembangunan Kebudayaan	Penguatan tata kelola kelembagaan dan implementasi perencanaan pembangunan daerah Penguatan tata kelola kelembagaan dan implementasi perencanaan pembangunan daerah	Pemerintahan Aparatur Kecamatan		52.267.000,00	KECAMATAN KUALA INDRAGIRI
	7.01.01.2.06.0001	Penyediaan Komponen Instalasi Listrik/Penerangan Bangunan Kantor																		

NO	KODE	URUSAN / BIDANG URUSAN / PROGRAM / KEGIATAN / SUB KEGIATAN	INDIKATOR PROGRAM / KEGIATAN / SUB KEGIATAN	TARGET AKHIR PERIODE RENSTRA OPD	REALISASI CAPAIAN RENJA OPD TAHUN 2022	PRAKIRAAN CAPAIAN TARGET RENJA OPD TAHUN 2023	CAPAIAN KINERJA DAN KERANGKA PENDANAAN										KELOMPOK SASARAN	PRAKIRAAN MAJU RENCANA TAHUN 2025		PERANGKAT DAERAH PENANGGUNG JAWAB
							TARGET 2024		PAGU INDIKATIF (Rp)			Bertambah/Berkurang (10-12)	LOKASI	SUMBER DANA	PRIORITAS			TARGET	PAGU INDIKATIF (Rp)	
							SEBELUM	SESUDAH	RKPD 2024	APBD 2024	RKPD PERUBAHAN 2024				NASIONAL	DAERAH				
1	2	3	4	5	6	7	8	9	10	11	12	13	14	15	16	17	18	19	20	21
			Jumlah Paket Komponen Instalasi Listrik/Penerangan Bangunan Kantor yang Disediakan				20 Paket	20 Paket	15.000.000,00	15.000.000,00	15.000.000,00	0,00	Kab. Indragiri Hilir, Kuala Indragiri, Sapat	DANA TRANSFER UMUM-DANA ALOKASI UMUM	Revolusi Mental dan Pembangunan Kebudayaan	Penguatan tata kelola kelembagaan dan implementasi perencanaan pembangunan daerah Penguatan tata kelola kelembagaan dan implementasi perencanaan pembangunan daerah			3.646.000,00	KECAMATAN KUALA INDRAGIRI
	7.01.01.2.06.0002	Penyediaan Peralatan dan Perlengkapan Kantor																		
			Jumlah Paket Peralatan dan Perlengkapan Kantor yang Disediakan				23 Paket	23 Paket	11.319.500,00	11.319.500,00	11.319.500,00	0,00	Kab. Indragiri Hilir, Kuala Indragiri, Semua Kel/Desa	DANA TRANSFER UMUM-DANA ALOKASI UMUM	Revolusi Mental dan Pembangunan Kebudayaan	Penguatan tata kelola kelembagaan dan implementasi perencanaan pembangunan daerah Penguatan tata kelola kelembagaan dan implementasi perencanaan pembangunan daerah			6.077.000,00	KECAMATAN KUALA INDRAGIRI
	7.01.01.2.06.0003	Penyediaan Peralatan Rumah Tangga																		
			Jumlah Paket Peralatan Rumah Tangga yang Disediakan				25 Paket	25 Paket	69.220.000,00	69.220.000,00	69.220.000,00	0,00	Kab. Indragiri Hilir, Kuala Indragiri, Sapat	DANA TRANSFER UMUM-DANA ALOKASI UMUM	Revolusi Mental dan Pembangunan Kebudayaan	Penguatan tata kelola kelembagaan dan implementasi perencanaan pembangunan daerah Penguatan tata kelola kelembagaan dan implementasi perencanaan pembangunan daerah			8.104.000,00	KECAMATAN KUALA INDRAGIRI
	7.01.01.2.06.0004	Penyediaan Bahan Logistik Kantor																		
			Jumlah Paket Bahan Logistik Kantor yang Disediakan				3 Paket	3 Paket	73.000.000,00	73.000.000,00	73.000.000,00	0,00	Kab. Indragiri Hilir, Kuala Indragiri, Sapat	DANA TRANSFER UMUM-DANA ALOKASI UMUM	Revolusi Mental dan Pembangunan Kebudayaan	Penguatan tata kelola kelembagaan dan implementasi perencanaan pembangunan daerah Penguatan tata kelola kelembagaan dan implementasi perencanaan pembangunan daerah			10.130.000,00	KECAMATAN KUALA INDRAGIRI
	7.01.01.2.06.0005	Penyediaan Barang Cetakan dan Penggandaan																		
			Jumlah Paket Barang Cetakan dan Penggandaan yang Disediakan				2 Paket	2 Paket	6.952.500,00	6.452.500,00	6.452.500,00	-500.000,00	Kab. Indragiri Hilir, Kuala Indragiri, Sapat	DANA TRANSFER UMUM-DANA ALOKASI UMUM	Revolusi Mental dan Pembangunan Kebudayaan	Penguatan tata kelola kelembagaan dan implementasi perencanaan pembangunan daerah Penguatan tata kelola kelembagaan dan implementasi perencanaan pembangunan daerah			2.025.000,00	KECAMATAN KUALA INDRAGIRI
	7.01.01.2.06.0008	Fasilitasi Kunjungan Tamu																		
			Jumlah Laporan Fasilitasi Kunjungan Tamu				8 Laporan	8 Laporan	0,00	0,00	0,00	0,00	Kab. Indragiri Hilir, Kuala Indragiri, Sapat	DANA TRANSFER UMUM-DANA ALOKASI UMUM	Revolusi Mental dan Pembangunan Kebudayaan	Penguatan tata kelola kelembagaan dan implementasi perencanaan pembangunan daerah Penguatan tata kelola kelembagaan dan implementasi perencanaan pembangunan daerah			2.025.000,00	KECAMATAN KUALA INDRAGIRI
	7.01.01.2.06.0009	Penyelenggaraan Rapat Koordinasi dan Konsultasi SKPD																		
			Jumlah Laporan Penyelenggaraan Rapat Koordinasi dan Konsultasi SKPD				200 Laporan	200 Laporan	87.010.000,00	64.510.000,00	64.510.000,00	-22.500.000,00	Kab. Indragiri Hilir, Kuala Indragiri, Sapat	DANA TRANSFER UMUM-DANA ALOKASI UMUM	Revolusi Mental dan Pembangunan Kebudayaan	Penguatan tata kelola kelembagaan dan implementasi perencanaan pembangunan daerah Penguatan tata kelola kelembagaan dan implementasi perencanaan pembangunan daerah			18.235.000,00	KECAMATAN KUALA INDRAGIRI
	7.01.01.2.06.0011	Dukungan Pelaksanaan Sistem Pemerintahan Berbasis Elektronik pada SKPD																		
			Jumlah Dokumen Dukungan Pelaksanaan Sistem Pemerintahan Berbasis Elektronik pada SKPD				12 Dokumen	12 Dokumen	0,00	0,00	0,00	0,00	Kab. Indragiri Hilir, Kuala Indragiri, Sapat	DANA TRANSFER UMUM-DANA ALOKASI UMUM	Revolusi Mental dan Pembangunan Kebudayaan	Penguatan tata kelola kelembagaan dan implementasi perencanaan pembangunan daerah Penguatan tata kelola kelembagaan dan implementasi perencanaan pembangunan daerah			2.025.000,00	KECAMATAN KUALA INDRAGIRI
	7.01.01.2.07	Pengadaan Barang Milik Daerah Penunjang Urusan Pemerintah Daerah	-				-	-	21.000.000,00	0,00	0,00	-21.000.000,00			Revolusi Mental dan Pembangunan Kebudayaan	Penguatan tata kelola kelembagaan dan implementasi perencanaan pembangunan daerah Penguatan tata kelola kelembagaan dan implementasi perencanaan pembangunan daerah	Pemerintahan Aparatur Kecamatan		255.296.000,00	KECAMATAN KUALA INDRAGIRI
	7.01.01.2.07.0002	Pengadaan Kendaraan Dinas Operasional atau Lapangan																		

NO	KODE	URUSAN / BIDANG URUSAN / PROGRAM / KEGIATAN / SUB KEGIATAN	INDIKATOR PROGRAM / KEGIATAN / SUB KEGIATAN	TARGET AKHIR PERIODE RENSTRA OPD	REALISASI CAPAIAN RENJA OPD TAHUN 2022	PRAKIRAAN CAPAIAN TARGET RENJA OPD TAHUN 2023	CAPAIAN KINERJA DAN KERANGKA PENDANAAN										KELOMPOK SASARAN	PRAKIRAAN MAJU RENCANA TAHUN 2025		PERANGKAT DAERAH PENANGGUNG JAWAB
							TARGET 2024		PAGU INDIKATIF (Rp)			Bertambah/Berkurang (10-12)	LOKASI	SUMBER DANA	PRIORITAS			TARGET	PAGU INDIKATIF (Rp)	
							SEBELUM	SESUDAH	RKPD 2024	APBD 2024	RKPD PERUBAHAN 2024				NASIONAL	DAERAH				
1	2	3	4	5	6	7	8	9	10	11	12	13	14	15	16	17	18	19	20	21
			Jumlah Unit Kendaraan Dinas Operasional atau Lapangan yang Disediakan				2 Unit	2 Unit	0,00	0,00	0,00	0,00	Kab. Indragiri Hilir, Kuala Indragiri, Sapat	DANA TRANSFER UMUM-DANA ALOKASI UMUM	Revolusi Mental dan Pembangunan Kebudayaan	Penguatan tata kelola kelembagaan dan implementasi perencanaan pembangunan daerah Penguatan tata kelola kelembagaan dan implementasi perencanaan pembangunan daerah			6.483.000,00	KECAMATAN KUALA INDRAGIRI
	7.01.01.2.07.0006	Pengadaan Peralatan dan Mesin Lainnya																		
			Jumlah Unit Peralatan dan Mesin Lainnya yang Disediakan				10 Unit	10 Unit	0,00	0,00	0,00	0,00	Kab. Indragiri Hilir, Kuala Indragiri, Sapat	DANA TRANSFER UMUM-DANA ALOKASI UMUM	Revolusi Mental dan Pembangunan Kebudayaan	Penguatan tata kelola kelembagaan dan implementasi perencanaan pembangunan daerah Penguatan tata kelola kelembagaan dan implementasi perencanaan pembangunan daerah			1.214.000,00	KECAMATAN KUALA INDRAGIRI
	7.01.01.2.07.0009	Pengadaan Gedung Kantor atau Bangunan Lainnya																		
			Jumlah Unit Gedung Kantor atau Bangunan Lainnya yang Disediakan				1 Unit	1 Unit	0,00	0,00	0,00	0,00	Semua Kota/Kab, Semua Kecamatan, Semua Kel/Desa	DANA TRANSFER UMUM-DANA ALOKASI UMUM	Revolusi Mental dan Pembangunan Kebudayaan	- -			243.143.000,00	KECAMATAN KUALA INDRAGIRI
	7.01.01.2.07.0011	Pengadaan Sarana dan Prasarana Pendukung Gedung Kantor atau Bangunan Lainnya																		
			Jumlah Unit Sarana dan Prasarana Pendukung Gedung Kantor atau Bangunan Lainnya yang Disediakan				15 Unit	15 Unit	21.000.000,00	0,00	0,00	-21.000.000,00	Kab. Indragiri Hilir, Kuala Indragiri, Sapat	DANA TRANSFER UMUM-DANA ALOKASI UMUM	-	Penguatan tata kelola kelembagaan dan implementasi perencanaan pembangunan daerah Penguatan tata kelola kelembagaan dan implementasi perencanaan pembangunan daerah			4.456.000,00	KECAMATAN KUALA INDRAGIRI
	7.01.01.2.08	Penyediaan Jasa Penunjang Urusan Pemerintahan Daerah	-				-	-	52.824.000,00	46.824.000,00	46.824.000,00	-6.000.000,00			Revolusi Mental dan Pembangunan Kebudayaan	Penguatan tata kelola kelembagaan dan implementasi perencanaan pembangunan daerah Penguatan tata kelola kelembagaan dan implementasi perencanaan pembangunan daerah	Pemerintahan Aparatur Kecamatan		4.940.000,00	KECAMATAN KUALA INDRAGIRI
	7.01.01.2.08.0001	Penyediaan Jasa Surat Menyurat																		
			Jumlah Laporan Penyediaan Jasa Surat Menyurat				300 Laporan	300 Laporan	900.000,00	900.000,00	900.000,00	0,00	Kab. Indragiri Hilir, Kuala Indragiri, Sapat	DANA TRANSFER UMUM-DANA ALOKASI UMUM	Revolusi Mental dan Pembangunan Kebudayaan	Penguatan tata kelola kelembagaan dan implementasi perencanaan pembangunan daerah Penguatan tata kelola kelembagaan dan implementasi perencanaan pembangunan daerah			242.000,00	KECAMATAN KUALA INDRAGIRI
	7.01.01.2.08.0002	Penyediaan Jasa Komunikasi, Sumber Daya Air dan Listrik																		
			Jumlah Laporan Penyediaan Jasa Komunikasi, Sumber Daya Air dan Listrik yang Disediakan				2 Laporan	2 Laporan	3.000.000,00	3.000.000,00	3.000.000,00	0,00	Kab. Indragiri Hilir, Kuala Indragiri, Sapat	DANA TRANSFER UMUM-DANA ALOKASI UMUM	Revolusi Mental dan Pembangunan Kebudayaan	Penguatan tata kelola kelembagaan dan implementasi perencanaan pembangunan daerah Penguatan tata kelola kelembagaan dan implementasi perencanaan pembangunan daerah			242.000,00	KECAMATAN KUALA INDRAGIRI
	7.01.01.2.08.0004	Penyediaan Jasa Pelayanan Umum Kantor																		
			Jumlah Laporan Penyediaan Jasa Pelayanan Umum Kantor yang Disediakan				7 Laporan	7 Laporan	48.924.000,00	42.924.000,00	42.924.000,00	-6.000.000,00	Kab. Indragiri Hilir, Kuala Indragiri, Sapat	DANA TRANSFER UMUM-DANA ALOKASI UMUM	-	Penguatan tata kelola kelembagaan dan implementasi perencanaan pembangunan daerah Penguatan tata kelola kelembagaan dan implementasi perencanaan pembangunan daerah			4.456.000,00	KECAMATAN KUALA INDRAGIRI
	7.01.01.2.09	Pemeliharaan Barang Milik Daerah Penunjang Urusan Pemerintahan Daerah	-				-	-	7.000.000,00	7.000.000,00	7.000.000,00	0,00			Revolusi Mental dan Pembangunan Kebudayaan	Penguatan tata kelola kelembagaan dan implementasi perencanaan pembangunan daerah Penguatan tata kelola kelembagaan dan implementasi perencanaan pembangunan daerah	Pemerintahan Aparatur Kecamatan		5.263.000,00	KECAMATAN KUALA INDRAGIRI
	7.01.01.2.09.0001	Penyediaan Jasa Pemeliharaan, Biaya Pemeliharaan, dan Pajak Kendaraan Perorangan Dinas atau Kendaraan Dinas Jabatan																		
			Jumlah Kendaraan Perorangan Dinas atau Kendaraan Dinas Jabatan yang Dipelihara dan dibayarkan Pajaknya				10 Unit	10 Unit	7.000.000,00	7.000.000,00	7.000.000,00	0,00	Kab. Indragiri Hilir, Kuala Indragiri, Sapat	DANA TRANSFER UMUM-DANA ALOKASI UMUM	Revolusi Mental dan Pembangunan Kebudayaan	Penguatan tata kelola kelembagaan dan implementasi perencanaan pembangunan daerah Penguatan tata kelola kelembagaan dan implementasi perencanaan pembangunan daerah			2.025.000,00	KECAMATAN KUALA INDRAGIRI
	7.01.01.2.09.0006	Pemeliharaan Peralatan dan Mesin Lainnya																		

NO	KODE	URUSAN / BIDANG URUSAN / PROGRAM / KEGIATAN / SUB KEGIATAN	INDIKATOR PROGRAM / KEGIATAN / SUB KEGIATAN	TARGET AKHIR PERIODE RENSTRA OPD	REALISASI CAPAIAN RENJA OPD TAHUN 2022	PRAKIRAAN CAPAIAN TARGET RENJA OPD TAHUN 2023	CAPAIAN KINERJA DAN KERANGKA PENDANAAN										KELOMPOK SASARAN	PRAKIRAAN MAJU RENCANA TAHUN 2025		PERANGKAT DAERAH PENANGGUNG JAWAB
							TARGET 2024		PAGU INDIKATIF (Rp)			Bertambah/Berkurang (10-12)	LOKASI	SUMBER DANA	PRIORITAS			TARGET	PAGU INDIKATIF (Rp)	
							SEBELUM	SESUDAH	RKPD 2024	APBD 2024	RKPD PERUBAHAN 2024				NASIONAL	DAERAH				
1	2	3	4	5	6	7	8	9	10	11	12	13	14	15	16	17	18	19	20	21
			Jumlah Peralatan dan Mesin Lainnya yang Dipelihara				3 Unit	3 Unit	0,00	0,00	0,00	0,00	Kab. Indragiri Hilir, Kuala Indragiri, Sapat	DANA TRANSFER UMUM-DANA ALOKASI UMUM	-	Penguatan tata kelola kelembagaan dan implementasi perencanaan pembangunan daerah Penguatan tata kelola kelembagaan dan implementasi perencanaan pembangunan daerah			404.000,00	KECAMATAN KUALA INDRAGIRI
	7.01.01.2.09.0009	Pemeliharaan/Rehabilitasi Gedung Kantor dan Bangunan Lainnya																		
			Jumlah Gedung Kantor dan Bangunan Lainnya yang Dipelihara/Direhabilitasi				1 Unit	1 Unit	0,00	0,00	0,00	0,00	Kab. Indragiri Hilir, Kuala Indragiri, Sapat	DANA TRANSFER UMUM-DANA ALOKASI UMUM	Revolusi Mental dan Pembangunan Kebudayaan	Penguatan tata kelola kelembagaan dan implementasi perencanaan pembangunan daerah Penguatan tata kelola kelembagaan dan implementasi perencanaan pembangunan daerah			2.430.000,00	KECAMATAN KUALA INDRAGIRI
	7.01.01.2.09.0011	Pemeliharaan/Rehabilitasi Sarana dan Prasarana Pendukung Gedung Kantor atau Bangunan Lainnya																		
			Jumlah Sarana dan Prasarana Pendukung Gedung Kantor atau Bangunan Lainnya yang Dipelihara/Direhabilitasi				10 Unit	10 Unit	0,00	0,00	0,00	0,00	Kab. Indragiri Hilir, Kuala Indragiri, Sapat	DANA TRANSFER UMUM-DANA ALOKASI UMUM	Revolusi Mental dan Pembangunan Kebudayaan	Penguatan tata kelola kelembagaan dan implementasi perencanaan pembangunan daerah Penguatan tata kelola kelembagaan dan implementasi perencanaan pembangunan daerah			404.000,00	KECAMATAN KUALA INDRAGIRI
1.	**7.01.02**	**PROGRAM PENYELENGGARAAN PEMERINTAHAN DAN PELAYANAN PUBLIK**	**Persentase Pelayanan Publik yang diselesaikan**				**100 %**	**100 %**	**4.800.000,00**	**4.800.000,00**	**4.800.000,00**	**4.924.000,00**							**9.724.000,00**	
	7.01.02.2.01	Koordinasi Penyelenggaraan Kegiatan Pemerintahan di Tingkat Kecamatan	*Persentase Penyelenggaraan Kegiatan Pemerintahan di Tingkat Kecamatan yang dikoordinasikan, (Dengan Satuan:Persen)*				100 persen	100 persen	4.800.000,00	4.800.000,00	4.800.000,00	0,00			Revolusi Mental dan Pembangunan Kebudayaan	Penguatan tata kelola kelembagaan dan implementasi perencanaan pembangunan daerah Penguatan tata kelola kelembagaan dan implementasi perencanaan pembangunan daerah	Pemerintahan Aparatur Kecamatan		8.104.000,00	KECAMATAN KUALA INDRAGIRI
	7.01.02.2.01.0002	Peningkatan Efektifitas Kegiatan Pemerintahan di Tingkat Kecamatan																		
			Jumlah Dokumen Peningkatan Efektifitas Kegiatan Pemerintahan di Tingkat Kecamatan				4 Dokumen	4 Dokumen	4.800.000,00	4.800.000,00	4.800.000,00	0,00	Kab. Indragiri Hilir, Kuala Indragiri, Sapat	DANA TRANSFER UMUM-DANA ALOKASI UMUM	Revolusi Mental dan Pembangunan Kebudayaan	Penguatan tata kelola kelembagaan dan implementasi perencanaan pembangunan daerah Penguatan tata kelola kelembagaan dan implementasi perencanaan pembangunan daerah			8.104.000,00	KECAMATAN KUALA INDRAGIRI
	7.01.02.2.02	Penyelenggaraan Urusan Pemerintahan yang Tidak Dilaksanakan oleh Unit Kerja Perangkat Daerah yang Ada di Kecamatan	-				-	-	0,00	0,00	0,00	0,00			Revolusi Mental dan Pembangunan Kebudayaan	Penguatan tata kelola kelembagaan dan implementasi perencanaan pembangunan daerah Penguatan tata kelola kelembagaan dan implementasi perencanaan pembangunan daerah	Pemerintahan Aparatur Kecamatan		1.620.000,00	KECAMATAN KUALA INDRAGIRI
	7.01.02.2.02.0003	Peningkatan Efektifitas Pelaksanaan Pelayanan kepada Masyarakat di Wilayah Kecamatan																		
			Jumlah Laporan Peningkatan Efektifitas Pelaksanaan Pelayanan kepada Masyarakat di Wilayah Kecamatan				1 Laporan	1 Laporan	0,00	0,00	0,00	0,00	Kab. Indragiri Hilir, Kuala Indragiri, Sapat	DANA TRANSFER UMUM-DANA ALOKASI UMUM	Revolusi Mental dan Pembangunan Kebudayaan	Penguatan tata kelola kelembagaan dan implementasi perencanaan pembangunan daerah Penguatan tata kelola kelembagaan dan implementasi perencanaan pembangunan daerah			1.620.000,00	KECAMATAN KUALA INDRAGIRI
2.	**7.01.03**	**PROGRAM PEMBERDAYAAN MASYARAKAT DESA DAN KELURAHAN**	**Tingkat Partisipasi Masyarakat dalam Pembangunan dikecamatan**				**-**	**100 %**	**252.600.000,00**	**252.600.000,00**	**277.600.000,00**	**-12.844.000,00**							**239.756.000,00**	
	7.01.03.2.06	Pemberdayaan dan Kesejahteraan Keluarga Tingkat Kecamatan dan Kelurahan	-				-	-	20.000.000,00	20.000.000,00	20.000.000,00	0,00			Revolusi Mental dan Pembangunan Kebudayaan	Penguatan tata kelola kelembagaan dan implementasi perencanaan pembangunan daerah Penguatan tata kelola kelembagaan dan implementasi perencanaan pembangunan daerah	PKK Kecamatan		12.156.000,00	KECAMATAN KUALA INDRAGIRI
	7.01.03.2.06.0002	Peningkatan Kesadaran Keluarga dalam Membangun Kerja Sama antar-Keluarga, Warga, dan Kelompok Masyarakat																		
			Jumlah Keluarga yang Mengikuti Peningkatan Kesadaran Keluarga dalam Membangun Kerja Sama antar-Keluarga, Warga, dan Kelompok Masyarakat				100 Keluarga	100 Keluarga	20.000.000,00	20.000.000,00	20.000.000,00	0,00	Kab. Indragiri Hilir, Kuala Indragiri, Sapat	DANA TRANSFER UMUM-DANA ALOKASI UMUM	Revolusi Mental dan Pembangunan Kebudayaan	Penguatan tata kelola kelembagaan dan implementasi perencanaan pembangunan daerah Penguatan tata kelola kelembagaan dan implementasi perencanaan pembangunan daerah			12.156.000,00	KECAMATAN KUALA INDRAGIRI

NO	KODE	URUSAN / BIDANG URUSAN / PROGRAM / KEGIATAN / SUB KEGIATAN	INDIKATOR PROGRAM / KEGIATAN / SUB KEGIATAN	TARGET AKHIR PERIODE RENSTRA OPD	REALISASI CAPAIAN RENJA OPD TAHUN 2022	PRAKIRAAN CAPAIAN TARGET RENJA OPD TAHUN 2023	CAPAIAN KINERJA DAN KERANGKA PENDANAAN										KELOMPOK SASARAN	PRAKIRAAN MAJU RENCANA TAHUN 2025		PERANGKAT DAERAH PENANGGUNG JAWAB
							TARGET 2024		PAGU INDIKATIF (Rp)			Bertambah/Berkurang (10-12)	LOKASI	SUMBER DANA	PRIORITAS			TARGET	PAGU INDIKATIF (Rp)	
							SEBELUM	SESUDAH	RKPD 2024	APBD 2024	RKPD PERUBAHAN 2024				NASIONAL	DAERAH				
1	2	3	4	5	6	7	8	9	10	11	12	13	14	15	16	17	18	19	20	21
3.	**7.01.04**	**PROGRAM KOORDINASI KETENTRAMAN DAN KETERTIBAN UMUM**	**-**				**-**	**-**	**0,00**	**0,00**	**100.000.000,00**	**8.104.000,00**							**8.104.000,00**	
	7.01.04.2.01	Koordinasi Upaya Penyelenggaraan Ketenteraman dan Ketertiban Umum	-				-	-	0,00	0,00	100.000.000,00	100.000.000,00			Revolusi Mental dan Pembangunan Kebudayaan	Penguatan tata kelola kelembagaan dan implementasi perencanaan pembangunan daerah Penguatan tata kelola kelembagaan dan implementasi perencanaan pembangunan daerah	Pemerintahan Aparatur Kecamatan		8.104.000,00	KECAMATAN KUALA INDRAGIRI
	7.01.04.2.01.0002	Harmonisasi Hubungan dengan Tokoh Agama dan Tokoh Masyarakat																		
			Jumlah Laporan Pelaksanaan Harmonisasi Hubungan dengan Tokoh Agama dan Tokoh Masyarakat				2 Laporan	4 Laporan	0,00	0,00	100.000.000,00	100.000.000,00	Kab. Indragiri Hilir, Kuala Indragiri, Sapat	BANTUAN KEUANGAN KHUSUS DARI PEMERINTAH PROVINSI	Revolusi Mental dan Pembangunan Kebudayaan	Penguatan tata kelola kelembagaan dan implementasi perencanaan pembangunan daerah Penguatan tata kelola kelembagaan dan implementasi perencanaan pembangunan daerah			8.104.000,00	KECAMATAN KUALA INDRAGIRI
4.	**7.01.05**	**PROGRAM PENYELENGGARAAN URUSAN PEMERINTAHAN UMUM**	**-**				**-**	**-**	**69.100.000,00**	**69.100.000,00**	**69.100.000,00**	**-54.513.000,00**							**14.587.000,00**	
	7.01.05.2.01	Penyelenggaraan Urusan Pemerintahan Umum Sesuai Penugasan Kepala Daerah	-				-	-	69.100.000,00	69.100.000,00	69.100.000,00	0,00			Revolusi Mental dan Pembangunan Kebudayaan	Penguatan tata kelola kelembagaan dan implementasi perencanaan pembangunan daerah Penguatan tata kelola kelembagaan dan implementasi perencanaan pembangunan daerah	Pemerintahan Aparatur Kecamatan		14.587.000,00	KECAMATAN KUALA INDRAGIRI
	7.01.05.2.01.0004	Pembinaan Kerukunan Antar Suku dan Intra Suku, Umat Beragama, Ras, dan Golongan Lainnya Guna Mewujudkan Stabilitas Keamanan Lokal, Regional, dan Nasional																		
			Jumlah Orang yang Mengikuti Pembinaan Kerukunan Antar Suku dan Intra Suku , Umat Beragama, Ras, dan Golongan Lainnya Guna Mewujudkan Stabilitas Keamanan Lokal, Regional, dan Nasional				2 Orang	2 Orang	69.100.000,00	69.100.000,00	69.100.000,00	0,00	Kab. Indragiri Hilir, Kuala Indragiri, Sapat	DANA TRANSFER UMUM-DANA ALOKASI UMUM	Revolusi Mental dan Pembangunan Kebudayaan	Penguatan tata kelola kelembagaan dan implementasi perencanaan pembangunan daerah Penguatan tata kelola kelembagaan dan implementasi perencanaan pembangunan daerah			14.587.000,00	KECAMATAN KUALA INDRAGIRI
5.	**7.01.06**	**PROGRAM PEMBINAAN DAN PENGAWASAN PEMERINTAHAN DESA**	**-**				**-**	**-**	**185.750.000,00**	**185.750.000,00**	**185.750.000,00**	**-175.620.000,00**							**10.130.000,00**	
	7.01.06.2.01	Fasilitasi, Rekomendasi dan Koordinasi Pembinaan dan Pengawasan Pemerintahan Desa	-				-	-	185.750.000,00	185.750.000,00	185.750.000,00	0,00			Revolusi Mental dan Pembangunan Kebudayaan	Penguatan tata kelola kelembagaan dan implementasi perencanaan pembangunan daerah Penguatan tata kelola kelembagaan dan implementasi perencanaan pembangunan daerah	Lembaga Masyarakat di Kecamatan		10.130.000,00	KECAMATAN KUALA INDRAGIRI
	7.01.06.2.01.0012	Fasilitasi Pelaksanaan Tugas, Fungsi, dan Kewajiban Lembaga Kemasyarakatan																		
			Jumlah Dokumen Fasilitasi dalam rangka Pelaksanaan Tugas, Fungsi, dan Kewajiban Lembaga Kemasyarakatan				3 Dokumen	3 Dokumen	185.750.000,00	185.750.000,00	185.750.000,00	0,00	Kab. Indragiri Hilir, Kuala Indragiri, Sapat	DANA TRANSFER UMUM-DANA ALOKASI UMUM	Revolusi Mental dan Pembangunan Kebudayaan	Penguatan tata kelola kelembagaan dan implementasi perencanaan pembangunan daerah Penguatan tata kelola kelembagaan dan implementasi perencanaan pembangunan daerah			10.130.000,00	KECAMATAN KUALA INDRAGIRI
		KELURAHAN SAPAT							**2.956.416.000,00**	**2.745.936.538,00**	**2.870.936.538,00**	**-85.479.462,00**							**2.853.636.000,00**	
	7	**UNSUR KEWILAYAHAN**							**2.956.416.000,00**	**2.745.936.538,00**	**2.870.936.538,00**	**-85.479.462,00**							**2.853.636.000,00**	
	7.01	**KECAMATAN**							**2.956.416.000,00**	**2.745.936.538,00**	**2.870.936.538,00**	**-85.479.462,00**							**2.853.636.000,00**	
1.	**7.01.03**	**PROGRAM PEMBERDAYAAN MASYARAKAT DESA DAN KELURAHAN**	**-**				**-**	**-**	**252.600.000,00**	**252.600.000,00**	**277.600.000,00**	**-12.844.000,00**							**239.756.000,00**	
	7.01.03.2.02	Kegiatan Pemberdayaan Kelurahan	-				-	-	232.600.000,00	232.600.000,00	257.600.000,00	25.000.000,00			Revolusi Mental dan Pembangunan Kebudayaan	Penguatan tata kelola kelembagaan dan implementasi perencanaan pembangunan daerah Penguatan tata kelola kelembagaan dan implementasi perencanaan pembangunan daerah	Masyarakat Kelurahan		227.600.000,00	KECAMATAN KUALA INDRAGIRI
	7.01.03.2.02.0003	Pemberdayaan Masyarakat di Kelurahan																		
			Jumlah Pokmas dan Ormas yang Melaksanakan Pemberdayaan Masyarakat di Kelurahan				2 Pokmas / Ormas	2 Pokmas / Ormas	232.600.000,00	232.600.000,00	257.600.000,00	25.000.000,00	Kab. Indragiri Hilir, Kuala Indragiri, Sapat	DANA TRANSFER UMUM-DANA ALOKASI UMUM BANTUAN KEUANGAN KHUSUS DARI PEMERINTAH PROVINSI	Revolusi Mental dan Pembangunan Kebudayaan	Penguatan tata kelola kelembagaan dan implementasi perencanaan pembangunan daerah Penguatan tata kelola kelembagaan dan implementasi perencanaan pembangunan daerah			227.600.000,00	KECAMATAN KUALA INDRAGIRI
		KECAMATAN MANDAH							**3.636.012.000,00**	**3.675.203.036,00**	**3.800.203.036,00**	**164.191.036,00**							**3.545.014.000,00**	
	7	**UNSUR KEWILAYAHAN**							**3.636.012.000,00**	**3.675.203.036,00**	**3.800.203.036,00**	**164.191.036,00**							**3.545.014.000,00**	

NO	KODE	URUSAN / BIDANG URUSAN / PROGRAM / KEGIATAN / SUB KEGIATAN	INDIKATOR PROGRAM / KEGIATAN / SUB KEGIATAN	TARGET AKHIR PERIODE RENSTRA OPD	REALISASI CAPAIAN RENJA OPD TAHUN 2022	PRAKIRAAN CAPAIAN TARGET RENJA OPD TAHUN 2023	CAPAIAN KINERJA DAN KERANGKA PENDANAAN										KELOMPOK SASARAN	PRAKIRAAN MAJU RENCANA TAHUN 2025		PERANGKAT DAERAH PENANGGUNG JAWAB
							TARGET 2024		PAGU INDIKATIF (Rp)			Bertambah/Berkurang (10-12)	LOKASI	SUMBER DANA	PRIORITAS			TARGET	PAGU INDIKATIF (Rp)	
							SEBELUM	SESUDAH	RKPD 2024	APBD 2024	RKPD PERUBAHAN 2024				NASIONAL	DAERAH				
1	2	3	4	5	6	7	8	9	10	11	12	13	14	15	16	17	18	19	20	21
	7.01	**KECAMATAN**							**3.636.012.000,00**	**3.675.203.036,00**	**3.800.203.036,00**	**164.191.036,00**							**3.545.014.000,00**	
1.	**7.01.01**	**PROGRAM PENUNJANG URUSAN PEMERINTAHAN DAERAH KABUPATEN/KOTA**	**-**				**-**	**-**	**3.107.047.950,00**	**3.147.165.486,00**	**3.147.165.486,00**	**-29.153.950,00**							**3.077.894.000,00**	
	7.01.01.2.02	Administrasi Keuangan Perangkat Daerah	-				-	-	2.723.019.170,00	2.812.210.206,00	2.812.210.206,00	89.191.036,00			-	Optimalisasi perlindungan sosial dan pemberdayaan masyarakat dalam rangka pengentasan kemiskinan Optimalisasi perlindungan sosial dan pemberdayaan masyarakat dalam rangka pengentasan kemiskinan	Administrasi Keuangan Perangkat Daerah		2.913.630.000,00	KECAMATAN MANDAH
	7.01.01.2.02.0001	Penyediaan Gaji dan Tunjangan ASN																		
			Jumlah Orang yang Menerima Gaji dan Tunjangan ASN				20 Orang/bulan	20 Orang/bulan	2.723.019.170,00	2.812.210.206,00	2.812.210.206,00	89.191.036,00	Kab. Indragiri Hilir, Mandah, Khairiah Mandah	DANA TRANSFER UMUM-DANA ALOKASI UMUM	-	Optimalisasi perlindungan sosial dan pemberdayaan masyarakat dalam rangka pengentasan kemiskinan Optimalisasi perlindungan sosial dan pemberdayaan masyarakat dalam rangka pengentasan kemiskinan			2.913.630.000,00	KECAMATAN MANDAH
	7.01.01.2.03	Administrasi Barang Milik Daerah pada Perangkat Daerah	-				-	-	216.800.000,00	216.800.000,00	216.800.000,00	0,00			-	- -	Administrasi Barang Milik Daerah pada Perangkat Daerah		14.995.000,00	KECAMATAN MANDAH
	7.01.01.2.03.0001	Penyusunan Perencanaan Kebutuhan Barang Milik Daerah SKPD																		
			Jumlah Rencana Kebutuhan Barang Milik Daerah SKPD				3 Dokumen	3 Dokumen	216.800.000,00	216.800.000,00	216.800.000,00	0,00	Kab. Indragiri Hilir, Mandah, Semua Kel/Desa	DANA TRANSFER UMUM-DANA ALOKASI UMUM DANA TRANSFER KHUSUS-DANA ALOKASI KHUSUS FISIK	-	- -			14.995.000,00	KECAMATAN MANDAH
	7.01.01.2.05	Administrasi Kepegawaian Perangkat Daerah	-				-	-	13.000.000,00	0,00	0,00	-13.000.000,00			-	Penguatan tata kelola kelembagaan dan implementasi perencanaan pembangunan daerah Penguatan tata kelola kelembagaan dan implementasi perencanaan pembangunan daerah	Administrasi Kepegawaian Perangkat Daerah		11.425.000,00	KECAMATAN MANDAH
	7.01.01.2.05.0002	Pengadaan Pakaian Dinas beserta Atribut Kelengkapannya																		
			Jumlah Paket Pakaian Dinas beserta Atribut Kelengkapan				27 Paket	27 Paket	13.000.000,00	0,00	0,00	-13.000.000,00	-	DANA TRANSFER UMUM-DANA ALOKASI UMUM	-	Penguatan tata kelola kelembagaan dan implementasi perencanaan pembangunan daerah Penguatan tata kelola kelembagaan dan implementasi perencanaan pembangunan daerah			11.425.000,00	KECAMATAN MANDAH
	7.01.01.2.06	Administrasi Umum Perangkat Daerah	-				-	-	132.256.250,00	96.182.750,00	96.182.750,00	-36.073.500,00			-	Penguatan tata kelola kelembagaan dan implementasi perencanaan pembangunan daerah Penguatan tata kelola kelembagaan dan implementasi perencanaan pembangunan daerah	Administrasi Umum Perangkat Daerah		115.721.000,00	KECAMATAN MANDAH
	7.01.01.2.06.0002	Penyediaan Peralatan dan Perlengkapan Kantor																		
			Jumlah Paket Peralatan dan Perlengkapan Kantor yang Disediakan				9 Paket	9 Paket	45.110.000,00	9.036.500,00	9.036.500,00	-36.073.500,00	-	DANA TRANSFER UMUM-DANA ALOKASI UMUM	-	Penguatan tata kelola kelembagaan dan implementasi perencanaan pembangunan daerah Penguatan tata kelola kelembagaan dan implementasi perencanaan pembangunan daerah			39.326.000,00	KECAMATAN MANDAH
	7.01.01.2.06.0004	Penyediaan Bahan Logistik Kantor																		
			Jumlah Paket Bahan Logistik Kantor yang Disediakan				2 Paket	2 Paket	6.104.000,00	6.104.000,00	6.104.000,00	0,00	-	DANA TRANSFER UMUM-DANA ALOKASI UMUM	-	Penguatan tata kelola kelembagaan dan implementasi perencanaan pembangunan daerah Penguatan tata kelola kelembagaan dan implementasi perencanaan pembangunan daerah			5.331.000,00	KECAMATAN MANDAH
	7.01.01.2.06.0005	Penyediaan Barang Cetakan dan Penggandaan																		
			Jumlah Paket Barang Cetakan dan Penggandaan yang Disediakan				1 Paket	1 Paket	1.232.250,00	1.232.250,00	1.232.250,00	0,00	-	DANA TRANSFER UMUM-DANA ALOKASI UMUM	-	Penguatan tata kelola kelembagaan dan implementasi perencanaan pembangunan daerah Penguatan tata kelola kelembagaan dan implementasi perencanaan pembangunan daerah			1.075.000,00	KECAMATAN MANDAH
	7.01.01.2.06.0006	Penyediaan Bahan Bacaan dan Peraturan Perundang-undangan																		

NO	KODE	URUSAN / BIDANG URUSAN / PROGRAM / KEGIATAN / SUB KEGIATAN	INDIKATOR PROGRAM / KEGIATAN / SUB KEGIATAN	TARGET AKHIR PERIODE RENSTRA OPD	REALISASI CAPAIAN RENJA OPD TAHUN 2022	PRAKIRAAN CAPAIAN TARGET RENJA OPD TAHUN 2023	CAPAIAN KINERJA DAN KERANGKA PENDANAAN										KELOMPOK SASARAN	PRAKIRAAN MAJU RENCANA TAHUN 2025		PERANGKAT DAERAH PENANGGUNG JAWAB
							TARGET 2024		PAGU INDIKATIF (Rp)			Bertambah/Berkurang (10-12)	LOKASI	SUMBER DANA	PRIORITAS			TARGET	PAGU INDIKATIF (Rp)	
							SEBELUM	SESUDAH	RKPD 2024	APBD 2024	RKPD PERUBAHAN 2024				NASIONAL	DAERAH				
1	2	3	4	5	6	7	8	9	10	11	12	13	14	15	16	17	18	19	20	21
			Jumlah Dokumen Bahan Bacaan dan Peraturan Perundang-Undangan yang Disediakan				24 Dokumen	24 Dokumen	2.400.000,00	2.400.000,00	2.400.000,00	0,00	-	DANA TRANSFER UMUM-DANA ALOKASI UMUM	-	Penguatan tata kelola kelembagaan dan implementasi perencanaan pembangunan daerah Penguatan tata kelola kelembagaan dan implementasi perencanaan pembangunan daerah			2.141.000,00	KECAMATAN MANDAH
	7.01.01.2.06.0009	Penyelenggaraan Rapat Koordinasi dan Konsultasi SKPD																		
			Jumlah Laporan Penyelenggaraan Rapat Koordinasi dan Konsultasi SKPD				46 Laporan	46 Laporan	77.410.000,00	77.410.000,00	77.410.000,00	0,00	-	DANA TRANSFER UMUM-DANA ALOKASI UMUM	-	Penguatan tata kelola kelembagaan dan implementasi perencanaan pembangunan daerah Penguatan tata kelola kelembagaan dan implementasi perencanaan pembangunan daerah			67.848.000,00	KECAMATAN MANDAH
	7.01.01.2.08	Penyediaan Jasa Penunjang Urusan Pemerintahan Daerah	-				-	-	21.972.530,00	21.972.530,00	21.972.530,00	0,00			-	Penguatan tata kelola kelembagaan dan implementasi perencanaan pembangunan daerah Penguatan tata kelola kelembagaan dan implementasi perencanaan pembangunan daerah	-		22.123.000,00	KECAMATAN MANDAH
	7.01.01.2.08.0001	Penyediaan Jasa Surat Menyurat																		
			Jumlah Laporan Penyediaan Jasa Surat Menyurat				1 Laporan	1 Laporan	4.000.000,00	4.000.000,00	4.000.000,00	0,00	-	DANA TRANSFER UMUM-DANA ALOKASI UMUM	-	Penguatan tata kelola kelembagaan dan implementasi perencanaan pembangunan daerah Penguatan tata kelola kelembagaan dan implementasi perencanaan pembangunan daerah			6.426.000,00	KECAMATAN MANDAH
	7.01.01.2.08.0004	Penyediaan Jasa Pelayanan Umum Kantor																		
			Jumlah Laporan Penyediaan Jasa Pelayanan Umum Kantor yang Disediakan				2 Laporan	2 Laporan	17.972.530,00	17.972.530,00	17.972.530,00	0,00	-	DANA TRANSFER UMUM-DANA ALOKASI UMUM	-	Penguatan tata kelola kelembagaan dan implementasi perencanaan pembangunan daerah Penguatan tata kelola kelembagaan dan implementasi perencanaan pembangunan daerah			15.697.000,00	KECAMATAN MANDAH
2.	**7.01.02**	**PROGRAM PENYELENGGARAAN PEMERINTAHAN DAN PELAYANAN PUBLIK**	**-**				**-**	**-**	**40.488.800,00**	**40.488.800,00**	**40.488.800,00**	**-8.664.800,00**							**31.824.000,00**	
	7.01.02.2.01	Koordinasi Penyelenggaraan Kegiatan Pemerintahan di Tingkat Kecamatan	-				-	-	6.500.000,00	6.500.000,00	6.500.000,00	0,00			-	Penguatan tata kelola kelembagaan dan implementasi perencanaan pembangunan daerah Penguatan tata kelola kelembagaan dan implementasi perencanaan pembangunan daerah	Koordinasi Penyelenggaraan Kegiatan Pemerintahan di Tingkat Kecamatan		5.712.000,00	KECAMATAN MANDAH
	7.01.02.2.01.0002	Peningkatan Efektifitas Kegiatan Pemerintahan di Tingkat Kecamatan																		
			Jumlah Dokumen Peningkatan Efektifitas Kegiatan Pemerintahan di Tingkat Kecamatan				1 Dokumen	1 Dokumen	6.500.000,00	6.500.000,00	6.500.000,00	0,00	-	DANA TRANSFER UMUM-DANA ALOKASI UMUM	-	Penguatan tata kelola kelembagaan dan implementasi perencanaan pembangunan daerah Penguatan tata kelola kelembagaan dan implementasi perencanaan pembangunan daerah			5.712.000,00	KECAMATAN MANDAH
	7.01.02.2.02	Penyelenggaraan Urusan Pemerintahan yang Tidak Dilaksanakan oleh Unit Kerja Perangkat Daerah yang Ada di Kecamatan	-				-	-	33.988.800,00	33.988.800,00	33.988.800,00	0,00			-	Penguatan tata kelola kelembagaan dan implementasi perencanaan pembangunan daerah Penguatan tata kelola kelembagaan dan implementasi perencanaan pembangunan daerah	Penyelenggaraan Urusan Pemerintahan yang Tidak Dilaksanakan oleh Unit Kerja Perangkat Daerah yang Ada di Kecamatan		26.112.000,00	KECAMATAN MANDAH
	7.01.02.2.02.0003	Peningkatan Efektifitas Pelaksanaan Pelayanan kepada Masyarakat di Wilayah Kecamatan																		
			Jumlah Laporan Peningkatan Efektifitas Pelaksanaan Pelayanan kepada Masyarakat di Wilayah Kecamatan				1 Laporan	1 Laporan	33.988.800,00	33.988.800,00	33.988.800,00	0,00	-	DANA TRANSFER UMUM-DANA ALOKASI UMUM	-	Penguatan tata kelola kelembagaan dan implementasi perencanaan pembangunan daerah Penguatan tata kelola kelembagaan dan implementasi perencanaan pembangunan daerah			26.112.000,00	KECAMATAN MANDAH
3.	**7.01.04**	**PROGRAM KOORDINASI KETENTRAMAN DAN KETERTIBAN UMUM**	**-**				**-**	**-**	**102.213.300,00**	**102.213.300,00**	**202.213.300,00**	**-12.950.300,00**							**89.263.000,00**	

NO	KODE	URUSAN / BIDANG URUSAN / PROGRAM / KEGIATAN / SUB KEGIATAN	INDIKATOR PROGRAM / KEGIATAN / SUB KEGIATAN	TARGET AKHIR PERIODE RENSTRA OPD	REALISASI CAPAIAN RENJA OPD TAHUN 2022	PRAKIRAAN CAPAIAN TARGET RENJA OPD TAHUN 2023	CAPAIAN KINERJA DAN KERANGKA PENDANAAN										KELOMPOK SASARAN	PRAKIRAAN MAJU RENCANA TAHUN 2025		PERANGKAT DAERAH PENANGGUNG JAWAB
							TARGET 2024		PAGU INDIKATIF (Rp)			Bertambah/Berkurang (10-12)	LOKASI	SUMBER DANA	PRIORITAS			TARGET	PAGU INDIKATIF (Rp)	
							SEBELUM	SESUDAH	RKPD 2024	APBD 2024	RKPD PERUBAHAN 2024				NASIONAL	DAERAH				
1	2	3	4	5	6	7	8	9	10	11	12	13	14	15	16	17	18	19	20	21
	7.01.04.2.01	Koordinasi Upaya Penyelenggaraan Ketenteraman dan Ketertiban Umum	-				-	-	102.213.300,00	102.213.300,00	202.213.300,00	100.000.000,00			-	Penguatan tata kelola kelembagaan dan implementasi perencanaan pembangunan daerah Penguatan tata kelola kelembagaan dan implementasi perencanaan pembangunan daerah	Penyelenggaraan Urusan Pemerintahan yang Tidak Dilaksanakan oleh Unit Kerja Perangkat Daerah yang Ada di Kecamatan		89.263.000,00	KECAMATAN MANDAH
	7.01.04.2.01.0002	Harmonisasi Hubungan dengan Tokoh Agama dan Tokoh Masyarakat																		
			Jumlah Laporan Pelaksanaan Harmonisasi Hubungan dengan Tokoh Agama dan Tokoh Masyarakat				8 Laporan	1 Laporan	102.213.300,00	102.213.300,00	202.213.300,00	100.000.000,00	-	DANA TRANSFER UMUM-DANA ALOKASI UMUM BANTUAN KEUANGAN KHUSUS DARI PEMERINTAH PROVINSI	-	Penguatan tata kelola kelembagaan dan implementasi perencanaan pembangunan daerah Penguatan tata kelola kelembagaan dan implementasi perencanaan pembangunan daerah			89.263.000,00	KECAMATAN MANDAH
4.	**7.01.05**	**PROGRAM PENYELENGGARAAN URUSAN PEMERINTAHAN UMUM**	**-**				**-**	**-**	**85.740.000,00**	**85.740.000,00**	**85.740.000,00**	**-10.858.000,00**							**74.882.000,00**	
	7.01.05.2.01	Penyelenggaraan Urusan Pemerintahan Umum Sesuai Penugasan Kepala Daerah	-				-	-	85.740.000,00	85.740.000,00	85.740.000,00	0,00			-	Penguatan tata kelola kelembagaan dan implementasi perencanaan pembangunan daerah Penguatan tata kelola kelembagaan dan implementasi perencanaan pembangunan daerah	Penyelenggaraan Urusan Pemerintahan Umum Sesuai Penugasan Kepala Daerah		74.882.000,00	KECAMATAN MANDAH
	7.01.05.2.01.0004	Pembinaan Kerukunan Antar Suku dan Intra Suku, Umat Beragama, Ras, dan Golongan Lainnya Guna Mewujudkan Stabilitas Keamanan Lokal, Regional, dan Nasional																		
			Jumlah Orang yang Mengikuti Pembinaan Kerukunan Antar Suku dan Intra Suku , Umat Beragama, Ras, dan Golongan Lainnya Guna Mewujudkan Stabilitas Keamanan Lokal, Regional, dan Nasional				100 Orang	100 Orang	85.740.000,00	85.740.000,00	85.740.000,00	0,00	-	DANA TRANSFER UMUM-DANA ALOKASI UMUM	-	Penguatan tata kelola kelembagaan dan implementasi perencanaan pembangunan daerah Penguatan tata kelola kelembagaan dan implementasi perencanaan pembangunan daerah			74.882.000,00	KECAMATAN MANDAH
5.	**7.01.06**	**PROGRAM PEMBINAAN DAN PENGAWASAN PEMERINTAHAN DESA**	**-**				**-**	**-**	**54.522.000,00**	**53.595.500,00**	**53.595.500,00**	**-24.371.000,00**							**30.151.000,00**	
	7.01.06.2.01	Fasilitasi, Rekomendasi dan Koordinasi Pembinaan dan Pengawasan Pemerintahan Desa	-				-	-	54.522.000,00	53.595.500,00	53.595.500,00	-926.500,00			-	Penguatan tata kelola kelembagaan dan implementasi perencanaan pembangunan daerah Penguatan tata kelola kelembagaan dan implementasi perencanaan pembangunan daerah	Fasilitasi, Rekomendasi dan Koordinasi Pembinaan dan Pengawasan Pemerintahan Desa		30.151.000,00	KECAMATAN MANDAH
	7.01.06.2.01.0012	Fasilitasi Pelaksanaan Tugas, Fungsi, dan Kewajiban Lembaga Kemasyarakatan																		
			Jumlah Dokumen Fasilitasi dalam rangka Pelaksanaan Tugas, Fungsi, dan Kewajiban Lembaga Kemasyarakatan				2 Dokumen	2 Dokumen	45.682.000,00	44.755.500,00	44.755.500,00	-926.500,00	-	DANA TRANSFER UMUM-DANA ALOKASI UMUM	-	Penguatan tata kelola kelembagaan dan implementasi perencanaan pembangunan daerah Penguatan tata kelola kelembagaan dan implementasi perencanaan pembangunan daerah			22.431.000,00	KECAMATAN MANDAH
	7.01.06.2.01.0013	Fasilitasi Penyusunan Perencanaan Pembangunan Partisipatif																		
			Jumlah Dokumen Fasilitasi dalam rangka Perencanaan Pembangunan Partisipatif				17 Dokumen	17 Dokumen	8.840.000,00	8.840.000,00	8.840.000,00	0,00	-	DANA TRANSFER UMUM-DANA ALOKASI UMUM	-	Penguatan tata kelola kelembagaan dan implementasi perencanaan pembangunan daerah Penguatan tata kelola kelembagaan dan implementasi perencanaan pembangunan daerah			7.720.000,00	KECAMATAN MANDAH
		KELURAHAN KHAIRIAH MANDAH							**3.636.012.000,00**	**3.675.203.036,00**	**3.800.203.036,00**	**164.191.036,00**							**3.545.014.000,00**	
	7	**UNSUR KEWILAYAHAN**							**3.636.012.000,00**	**3.675.203.036,00**	**3.800.203.036,00**	**164.191.036,00**							**3.545.014.000,00**	
	7.01	**KECAMATAN**							**3.636.012.000,00**	**3.675.203.036,00**	**3.800.203.036,00**	**164.191.036,00**							**3.545.014.000,00**	
1.	**7.01.03**	**PROGRAM PEMBERDAYAAN MASYARAKAT DESA DAN KELURAHAN**	**-**				**-**	**-**	**245.999.950,00**	**245.999.950,00**	**270.999.950,00**	**-4.999.950,00**							**241.000.000,00**	
	7.01.03.2.02	Kegiatan Pemberdayaan Kelurahan	-				-	-	245.999.950,00	245.999.950,00	270.999.950,00	25.000.000,00			-	- -	Kegiatan Pemberdayaan Kelurahan		241.000.000,00	KECAMATAN MANDAH
	7.01.03.2.02.0003	Pemberdayaan Masyarakat di Kelurahan																		
			Jumlah Pokmas dan Ormas yang Melaksanakan Pemberdayaan Masyarakat di Kelurahan				2 Pokmas / Ormas	2 Pokmas / Ormas	245.999.950,00	245.999.950,00	270.999.950,00	25.000.000,00	Kab. Indragiri Hilir, Semua Kecamatan, Semua Kel/Desa	DANA TRANSFER UMUM-DANA ALOKASI UMUM BANTUAN KEUANGAN KHUSUS DARI PEMERINTAH PROVINSI	-	- -			241.000.000,00	KECAMATAN MANDAH
		KECAMATAN PELANGIRAN							**3.487.617.744,00**	**3.437.617.744,00**	**3.562.617.744,00**	**75.000.000,00**							**3.514.157.000,00**	
	7	**UNSUR KEWILAYAHAN**							**3.487.617.744,00**	**3.437.617.744,00**	**3.562.617.744,00**	**75.000.000,00**							**3.514.157.000,00**	

NO	KODE	URUSAN / BIDANG URUSAN / PROGRAM / KEGIATAN / SUB KEGIATAN	INDIKATOR PROGRAM / KEGIATAN / SUB KEGIATAN	TARGET AKHIR PERIODE RENSTRA OPD	REALISASI CAPAIAN RENJA OPD TAHUN 2022	PRAKIRAAN CAPAIAN TARGET RENJA OPD TAHUN 2023	CAPAIAN KINERJA DAN KERANGKA PENDANAAN										KELOMPOK SASARAN	PRAKIRAAN MAJU RENCANA TAHUN 2025		PERANGKAT DAERAH PENANGGUNG JAWAB
							TARGET 2024		PAGU INDIKATIF (Rp)			Bertambah/Berkurang (10-12)	LOKASI	SUMBER DANA	PRIORITAS			TARGET	PAGU INDIKATIF (Rp)	
							SEBELUM	SESUDAH	RKPD 2024	APBD 2024	RKPD PERUBAHAN 2024				NASIONAL	DAERAH				
1	2	3	4	5	6	7	8	9	10	11	12	13	14	15	16	17	18	19	20	21
	7.01	**KECAMATAN**							**3.487.617.744,00**	**3.437.617.744,00**	**3.562.617.744,00**	**75.000.000,00**							**3.514.157.000,00**	
1.	**7.01.01**	**PROGRAM PENUNJANG URUSAN PEMERINTAHAN DAERAH KABUPATEN/KOTA**	**Cakupan Penunjang Urusan Pemerintah Daerah yang terpenuhi**				**100 %**	**100 %**	**2.903.462.744,00**	**2.868.662.744,00**	**2.868.662.744,00**	**-7.259.744,00**							**2.896.203.000,00**	
	7.01.01.2.02	Administrasi Keuangan Perangkat Daerah	*Cakupan Ketersediaan Administrasi dan Sarana dan Prasarana Aparatur Perkantoran*				100 Persen	100 Persen	2.665.626.744,00	2.665.626.744,00	2.665.626.744,00	0,00			-	Penguatan tata kelola kelembagaan dan implementasi perencanaan pembangunan daerah Penguatan tata kelola kelembagaan dan implementasi perencanaan pembangunan daerah	Perangkat Daerah dan Masyarakat Kecamatan Pelangiran		2.734.222.000,00	KECAMATAN PELANGIRAN
	7.01.01.2.02.0001	Penyediaan Gaji dan Tunjangan ASN																		
			Jumlah Orang yang Menerima Gaji dan Tunjangan ASN				27 Orang/bulan	27 Orang/bulan	2.665.626.744,00	2.665.626.744,00	2.665.626.744,00	0,00	Kab. Indragiri Hilir, Semua Kecamatan, Semua Kel/Desa	DANA TRANSFER UMUM-DANA ALOKASI UMUM	-	Penguatan tata kelola kelembagaan dan implementasi perencanaan pembangunan daerah Penguatan tata kelola kelembagaan dan implementasi perencanaan pembangunan daerah			2.734.222.000,00	KECAMATAN PELANGIRAN
	7.01.01.2.03	Administrasi Barang Milik Daerah pada Perangkat Daerah	*Persentase Aset dan Barang Milik Daerah (BMD) pada yang Terpelihara*				100 Persen	100 Persen	0,00	0,00	0,00	0,00			-	Penguatan tata kelola kelembagaan dan implementasi perencanaan pembangunan daerah Penguatan tata kelola kelembagaan dan implementasi perencanaan pembangunan daerah	Perangkat Daerah dan Masyarakat Kecamatan Pelangiran		3.331.000,00	KECAMATAN PELANGIRAN
	7.01.01.2.03.0002	Pengamanan Barang Milik Daerah SKPD																		
			Jumlah Dokumen Pengamanan Barang Milik Daerah SKPD				1 Dokumen	1 Dokumen	0,00	0,00	0,00	0,00	Kab. Indragiri Hilir, Pelangiran, Semua Kel/Desa	DANA TRANSFER UMUM-DANA ALOKASI UMUM	-	Penguatan tata kelola kelembagaan dan implementasi perencanaan pembangunan daerah Penguatan tata kelola kelembagaan dan implementasi perencanaan pembangunan daerah			3.331.000,00	KECAMATAN PELANGIRAN
	7.01.01.2.06	Administrasi Umum Perangkat Daerah	*Persentase Pemenuhan Kebutuhan Administrasi Umum Perkantoran*				100 Persen	100 Persen	142.906.400,00	142.906.400,00	142.906.400,00	0,00			-	Penguatan tata kelola kelembagaan dan implementasi perencanaan pembangunan daerah Penguatan tata kelola kelembagaan dan implementasi perencanaan pembangunan daerah	Perangkat Daerah dan Masyarakat Kecamatan Pelangiran		101.083.000,00	KECAMATAN PELANGIRAN
	7.01.01.2.06.0002	Penyediaan Peralatan dan Perlengkapan Kantor																		
			Jumlah Paket Peralatan dan Perlengkapan Kantor yang Disediakan				2 Paket	2 Paket	32.957.400,00	32.957.400,00	32.957.400,00	0,00	Kab. Indragiri Hilir, Pelangiran, Semua Kel/Desa	DANA TRANSFER UMUM-DANA ALOKASI UMUM	-	Penguatan tata kelola kelembagaan dan implementasi perencanaan pembangunan daerah Penguatan tata kelola kelembagaan dan implementasi perencanaan pembangunan daerah			30.289.000,00	KECAMATAN PELANGIRAN
	7.01.01.2.06.0003	Penyediaan Peralatan Rumah Tangga																		
			Jumlah Paket Peralatan Rumah Tangga yang Disediakan				1 Paket	1 Paket	2.865.000,00	2.865.000,00	2.865.000,00	0,00	Kab. Indragiri Hilir, Pelangiran, Semua Kel/Desa	DANA TRANSFER UMUM-DANA ALOKASI UMUM	-	Penguatan tata kelola kelembagaan dan implementasi perencanaan pembangunan daerah Penguatan tata kelola kelembagaan dan implementasi perencanaan pembangunan daerah			5.552.000,00	KECAMATAN PELANGIRAN
	7.01.01.2.06.0004	Penyediaan Bahan Logistik Kantor																		
			Jumlah Paket Bahan Logistik Kantor yang Disediakan				2 Paket	2 Paket	14.000.000,00	14.000.000,00	14.000.000,00	0,00	Kab. Indragiri Hilir, Pelangiran, Semua Kel/Desa	DANA TRANSFER UMUM-DANA ALOKASI UMUM	-	Penguatan tata kelola kelembagaan dan implementasi perencanaan pembangunan daerah Penguatan tata kelola kelembagaan dan implementasi perencanaan pembangunan daerah			6.662.000,00	KECAMATAN PELANGIRAN
	7.01.01.2.06.0005	Penyediaan Barang Cetakan dan Penggandaan																		
			Jumlah Paket Barang Cetakan dan Penggandaan yang Disediakan				2 Paket	2 Paket	10.854.000,00	10.854.000,00	10.854.000,00	0,00	Kab. Indragiri Hilir, Pelangiran, Semua Kel/Desa	DANA TRANSFER UMUM-DANA ALOKASI UMUM	-	Penguatan tata kelola kelembagaan dan implementasi perencanaan pembangunan daerah Penguatan tata kelola kelembagaan dan implementasi perencanaan pembangunan daerah			4.441.000,00	KECAMATAN PELANGIRAN
	7.01.01.2.06.0009	Penyelenggaraan Rapat Koordinasi dan Konsultasi SKPD																		

NO	KODE	URUSAN / BIDANG URUSAN / PROGRAM / KEGIATAN / SUB KEGIATAN	INDIKATOR PROGRAM / KEGIATAN / SUB KEGIATAN	TARGET AKHIR PERIODE RENSTRA OPD	REALISASI CAPAIAN RENJA OPD TAHUN 2022	PRAKIRAAN CAPAIAN TARGET RENJA OPD TAHUN 2023	CAPAIAN KINERJA DAN KERANGKA PENDANAAN										KELOMPOK SASARAN	PRAKIRAAN MAJU RENCANA TAHUN 2025		PERANGKAT DAERAH PENANGGUNG JAWAB
							TARGET 2024		PAGU INDIKATIF (Rp)			Bertambah/Berkurang (10-12)	LOKASI	SUMBER DANA	PRIORITAS			TARGET	PAGU INDIKATIF (Rp)	
							SEBELUM	SESUDAH	RKPD 2024	APBD 2024	RKPD PERUBAHAN 2024				NASIONAL	DAERAH				
1	2	3	4	5	6	7	8	9	10	11	12	13	14	15	16	17	18	19	20	21
			Jumlah Laporan Penyelenggaraan Rapat Koordinasi dan Konsultasi SKPD				72 Laporan	72 Laporan	82.230.000,00	82.230.000,00	82.230.000,00	0,00	Kab. Indragiri Hilir, Pelangiran, Semua Kel/Desa	DANA TRANSFER UMUM-DANA ALOKASI UMUM	-	Penguatan tata kelola kelembagaan dan implementasi perencanaan pembangunan daerah Penguatan tata kelola kelembagaan dan implementasi perencanaan pembangunan daerah			54.139.000,00	KECAMATAN PELANGIRAN
	7.01.01.2.07	Pengadaan Barang Milik Daerah Penunjang Urusan Pemerintah Daerah	*Persentase Pemenuhan Sarana dan Prasarana Penunjang Kinerja Perangkat Daerah*				100 Persen	100 Persen	34.800.000,00	0,00	0,00	-34.800.000,00			-	Penguatan tata kelola kelembagaan dan implementasi perencanaan pembangunan daerah Penguatan tata kelola kelembagaan dan implementasi perencanaan pembangunan daerah	Perangkat Daerah dan Masyarakat Kecamatan Pelangiran		22.210.000,00	KECAMATAN PELANGIRAN
	7.01.01.2.07.0001	Pengadaan Kendaraan Perorangan Dinas atau Kendaraan Dinas Jabatan																		
			Jumlah Unit Kendaraan Perorangan Dinas atau Kendaraan Dinas Jabatan yang Disediakan				1 Unit	1 Unit	34.800.000,00	0,00	0,00	-34.800.000,00	Kab. Indragiri Hilir, Pelangiran, Semua Kel/Desa	DANA TRANSFER UMUM-DANA ALOKASI UMUM	-	Penguatan tata kelola kelembagaan dan implementasi perencanaan pembangunan daerah Penguatan tata kelola kelembagaan dan implementasi perencanaan pembangunan daerah			22.210.000,00	KECAMATAN PELANGIRAN
	7.01.01.2.08	Penyediaan Jasa Penunjang Urusan Pemerintahan Daerah	*Persentase Ketersediaan jasa Penunjang Operasional Kantor*				100 Persen	100 Persen	30.129.600,00	30.129.600,00	30.129.600,00	0,00			-	Penguatan tata kelola kelembagaan dan implementasi perencanaan pembangunan daerah Penguatan tata kelola kelembagaan dan implementasi perencanaan pembangunan daerah	Perangkat Daerah dan Masyarakat Kecamatan Pelangiran		18.701.000,00	KECAMATAN PELANGIRAN
	7.01.01.2.08.0001	Penyediaan Jasa Surat Menyurat																		
			Jumlah Laporan Penyediaan Jasa Surat Menyurat				1 Laporan	1 Laporan	3.000.000,00	3.000.000,00	3.000.000,00	0,00	Kab. Indragiri Hilir, Pelangiran, Semua Kel/Desa	DANA TRANSFER UMUM-DANA ALOKASI UMUM	-	Penguatan tata kelola kelembagaan dan implementasi perencanaan pembangunan daerah Penguatan tata kelola kelembagaan dan implementasi perencanaan pembangunan daerah			3.200.000,00	KECAMATAN PELANGIRAN
	7.01.01.2.08.0002	Penyediaan Jasa Komunikasi, Sumber Daya Air dan Listrik																		
			Jumlah Laporan Penyediaan Jasa Komunikasi, Sumber Daya Air dan Listrik yang Disediakan				2 Laporan	2 Laporan	7.800.000,00	7.800.000,00	7.800.000,00	0,00	Kab. Indragiri Hilir, Semua Kecamatan, Semua Kel/Desa	DANA TRANSFER UMUM-DANA ALOKASI UMUM	-	Penguatan tata kelola kelembagaan dan implementasi perencanaan pembangunan daerah Penguatan tata kelola kelembagaan dan implementasi perencanaan pembangunan daerah			4.397.000,00	KECAMATAN PELANGIRAN
	7.01.01.2.08.0004	Penyediaan Jasa Pelayanan Umum Kantor																		
			Jumlah Laporan Penyediaan Jasa Pelayanan Umum Kantor yang Disediakan				1 Laporan	1 Laporan	19.329.600,00	19.329.600,00	19.329.600,00	0,00	Kab. Indragiri Hilir, Pelangiran, Semua Kel/Desa	DANA TRANSFER UMUM-DANA ALOKASI UMUM	-	Penguatan tata kelola kelembagaan dan implementasi perencanaan pembangunan daerah Penguatan tata kelola kelembagaan dan implementasi perencanaan pembangunan daerah			11.104.000,00	KECAMATAN PELANGIRAN
	7.01.01.2.09	Pemeliharaan Barang Milik Daerah Penunjang Urusan Pemerintahan Daerah	*Persentase Sarana Prasarana Pendukung Kinerja Perangkat Daerah Yang terpelihara Dengan Baik*				100 Persen	100 Persen	30.000.000,00	30.000.000,00	30.000.000,00	0,00			-	Penguatan tata kelola kelembagaan dan implementasi perencanaan pembangunan daerah Penguatan tata kelola kelembagaan dan implementasi perencanaan pembangunan daerah	Perangkat Daerah dan Masyarakat Kecamatan Pelangiran		16.656.000,00	KECAMATAN PELANGIRAN
	7.01.01.2.09.0001	Penyediaan Jasa Pemeliharaan, Biaya Pemeliharaan, dan Pajak Kendaraan Perorangan Dinas atau Kendaraan Dinas Jabatan																		
			Jumlah Kendaraan Perorangan Dinas atau Kendaraan Dinas Jabatan yang Dipelihara dan dibayarkan Pajaknya				6 Unit	6 Unit	10.000.000,00	10.000.000,00	10.000.000,00	0,00	Kab. Indragiri Hilir, Pelangiran, Semua Kel/Desa	DANA TRANSFER UMUM-DANA ALOKASI UMUM	-	Penguatan tata kelola kelembagaan dan implementasi perencanaan pembangunan daerah Penguatan tata kelola kelembagaan dan implementasi perencanaan pembangunan daerah			8.328.000,00	KECAMATAN PELANGIRAN
	7.01.01.2.09.0009	Pemeliharaan/Rehabilitasi Gedung Kantor dan Bangunan Lainnya																		

NO	KODE	URUSAN / BIDANG URUSAN / PROGRAM / KEGIATAN / SUB KEGIATAN	INDIKATOR PROGRAM / KEGIATAN / SUB KEGIATAN	TARGET AKHIR PERIODE RENSTRA OPD	REALISASI CAPAIAN RENJA OPD TAHUN 2022	PRAKIRAAN CAPAIAN TARGET RENJA OPD TAHUN 2023	CAPAIAN KINERJA DAN KERANGKA PENDANAAN										KELOMPOK SASARAN	PRAKIRAAN MAJU RENCANA TAHUN 2025		PERANGKAT DAERAH PENANGGUNG JAWAB
							TARGET 2024		PAGU INDIKATIF (Rp)			Bertambah/Berkurang (10-12)	LOKASI	SUMBER DANA	PRIORITAS			TARGET	PAGU INDIKATIF (Rp)	
							SEBELUM	SESUDAH	RKPD 2024	APBD 2024	RKPD PERUBAHAN 2024				NASIONAL	DAERAH				
1	2	3	4	5	6	7	8	9	10	11	12	13	14	15	16	17	18	19	20	21
			Jumlah Gedung Kantor dan Bangunan Lainnya yang Dipelihara/Direhabilitasi				3 Unit	3 Unit	20.000.000,00	20.000.000,00	20.000.000,00	0,00	Kab. Indragiri Hilir, Pelangiran, Semua Kel/Desa	DANA TRANSFER UMUM-DANA ALOKASI UMUM	-	Penguatan tata kelola kelembagaan dan implementasi perencanaan pembangunan daerah Penguatan tata kelola kelembagaan dan implementasi perencanaan pembangunan daerah			8.328.000,00	KECAMATAN PELANGIRAN
2.	**7.01.02**	**PROGRAM PENYELENGGARAAN PEMERINTAHAN DAN PELAYANAN PUBLIK**	**Persentase Pelayanan Publik yang diselesaikan**				**100 %**	**100 %**	**15.000.000,00**	**12.750.000,00**	**12.750.000,00**	**-7.135.000,00**							**7.865.000,00**	
	7.01.02.2.02	Penyelenggaraan Urusan Pemerintahan yang Tidak Dilaksanakan oleh Unit Kerja Perangkat Daerah yang Ada di Kecamatan	*Peningkatan Efektivitas Pelaksanaan Pelayanan Kepada Masyarakat Di Wilayah Kecamatan Pelangiran*				100 Persen	100 Persen	15.000.000,00	12.750.000,00	12.750.000,00	-2.250.000,00			-	Penguatan tata kelola kelembagaan dan implementasi perencanaan pembangunan daerah Penguatan tata kelola kelembagaan dan implementasi perencanaan pembangunan daerah	Perangkat Daerah dan Masyarakat Kecamatan Pelangiran		7.865.000,00	KECAMATAN PELANGIRAN
	7.01.02.2.02.0003	Peningkatan Efektifitas Pelaksanaan Pelayanan kepada Masyarakat di Wilayah Kecamatan																		
			Jumlah Laporan Peningkatan Efektifitas Pelaksanaan Pelayanan kepada Masyarakat di Wilayah Kecamatan				1 Laporan	1 Laporan	15.000.000,00	12.750.000,00	12.750.000,00	-2.250.000,00	Kab. Indragiri Hilir, Semua Kecamatan, Semua Kel/Desa	DANA TRANSFER UMUM-DANA ALOKASI UMUM	-	Penguatan tata kelola kelembagaan dan implementasi perencanaan pembangunan daerah Penguatan tata kelola kelembagaan dan implementasi perencanaan pembangunan daerah			7.865.000,00	KECAMATAN PELANGIRAN
3.	**7.01.03**	**PROGRAM PEMBERDAYAAN MASYARAKAT DESA DAN KELURAHAN**	**Tingkat Partisipasi Masyarakat dalam Pembangunan dikecamatan**				**100 %**	**100 %**	**371.600.000,00**	**361.650.000,00**	**386.650.000,00**	**-66.418.000,00**							**305.182.000,00**	
	7.01.03.2.06	Pemberdayaan dan Kesejahteraan Keluarga Tingkat Kecamatan dan Kelurahan	*Persentase Pemberdayaan dan Kesejahteraan Keluarga Tingkat Kecamatan dan Kelurahan*				100 Persen	100 Persen	42.600.000,00	42.600.000,00	42.600.000,00	0,00			-	Penguatan tata kelola kelembagaan dan implementasi perencanaan pembangunan daerah Penguatan tata kelola kelembagaan dan implementasi perencanaan pembangunan daerah	Perangkat Daerah dan Masyarakat Kecamatan Pelangiran		22.210.000,00	KECAMATAN PELANGIRAN
	7.01.03.2.06.0002	Peningkatan Kesadaran Keluarga dalam Membangun Kerja Sama antar-Keluarga, Warga, dan Kelompok Masyarakat																		
			Jumlah Keluarga yang Mengikuti Peningkatan Kesadaran Keluarga dalam Membangun Kerja Sama antar-Keluarga, Warga, dan Kelompok Masyarakat				50 Keluarga	50 Keluarga	42.600.000,00	42.600.000,00	42.600.000,00	0,00	Kab. Indragiri Hilir, Semua Kecamatan, Semua Kel/Desa	DANA TRANSFER UMUM-DANA ALOKASI UMUM	-	Penguatan tata kelola kelembagaan dan implementasi perencanaan pembangunan daerah Penguatan tata kelola kelembagaan dan implementasi perencanaan pembangunan daerah			22.210.000,00	KECAMATAN PELANGIRAN
4.	**7.01.04**	**PROGRAM KOORDINASI KETENTRAMAN DAN KETERTIBAN UMUM**	**-**				**-**	**-**	**0,00**	**0,00**	**100.000.000,00**	**100.000.000,00**							**100.000.000,00**	
	7.01.04.2.01	Koordinasi Upaya Penyelenggaraan Ketenteraman dan Ketertiban Umum	-				-	-	0,00	0,00	100.000.000,00	100.000.000,00			-	- -	-		100.000.000,00	KECAMATAN PELANGIRAN
	7.01.04.2.01.0002	Harmonisasi Hubungan dengan Tokoh Agama dan Tokoh Masyarakat																		
			Jumlah Laporan Pelaksanaan Harmonisasi Hubungan dengan Tokoh Agama dan Tokoh Masyarakat				-	1 Laporan	0,00	0,00	100.000.000,00	100.000.000,00	Kab. Indragiri Hilir, Semua Kecamatan, Semua Kel/Desa	BANTUAN KEUANGAN KHUSUS DARI PEMERINTAH DAERAH PROVINSI	-	- -			100.000.000,00	KECAMATAN PELANGIRAN
5.	**7.01.05**	**PROGRAM PENYELENGGARAAN URUSAN PEMERINTAHAN UMUM**	**Persentase Penyelengaraan Urusan Pemerintahan Umum yang di selesaikan**				**100 %**	**100 %**	**125.650.000,00**	**122.650.000,00**	**122.650.000,00**	**-56.241.000,00**							**69.409.000,00**	
	7.01.05.2.01	Penyelenggaraan Urusan Pemerintahan Umum Sesuai Penugasan Kepala Daerah	*Persentase Penyelenggaraan Urusan Pemerintahan Umum yang Diselesaikan*				100 Persen	100 Persen	125.650.000,00	122.650.000,00	122.650.000,00	-3.000.000,00			-	Penguatan tata kelola kelembagaan dan implementasi perencanaan pembangunan daerah Penguatan tata kelola kelembagaan dan implementasi perencanaan pembangunan daerah	Perangkat Daerah dan Masyarakat Kecamatan Pelangiran		69.409.000,00	KECAMATAN PELANGIRAN
	7.01.05.2.01.0004	Pembinaan Kerukunan Antar Suku dan Intra Suku, Umat Beragama, Ras, dan Golongan Lainnya Guna Mewujudkan Stabilitas Keamanan Lokal, Regional, dan Nasional																		
			Jumlah Orang yang Mengikuti Pembinaan Kerukunan Antar Suku dan Intra Suku , Umat Beragama, Ras, dan Golongan Lainnya Guna Mewujudkan Stabilitas Keamanan Lokal, Regional, dan Nasional				40 Orang	40 Orang	125.650.000,00	122.650.000,00	122.650.000,00	-3.000.000,00	Kab. Indragiri Hilir, Pelangiran, Semua Kel/Desa	DANA TRANSFER UMUM-DANA ALOKASI UMUM	-	Penguatan tata kelola kelembagaan dan implementasi perencanaan pembangunan daerah Penguatan tata kelola kelembagaan dan implementasi perencanaan pembangunan daerah			69.409.000,00	KECAMATAN PELANGIRAN
6.	**7.01.06**	**PROGRAM PEMBINAAN DAN PENGAWASAN PEMERINTAHAN DESA**	**Persentase Desa/Kelurahan yang Tertib Administrasi**				**100 %**	**100 %**	**71.905.000,00**	**71.905.000,00**	**71.905.000,00**	**63.593.000,00**							**135.498.000,00**	

NO	KODE	URUSAN / BIDANG URUSAN / PROGRAM / KEGIATAN / SUB KEGIATAN	INDIKATOR PROGRAM / KEGIATAN / SUB KEGIATAN	TARGET AKHIR PERIODE RENSTRA OPD	REALISASI CAPAIAN RENJA OPD TAHUN 2022	PRAKIRAAN CAPAIAN TARGET RENJA OPD TAHUN 2023	CAPAIAN KINERJA DAN KERANGKA PENDANAAN										KELOMPOK SASARAN	PRAKIRAAN MAJU RENCANA TAHUN 2025		PERANGKAT DAERAH PENANGGUNG JAWAB
							TARGET 2024		PAGU INDIKATIF (Rp)			Bertambah/Berkurang (10-12)	LOKASI	SUMBER DANA	PRIORITAS			TARGET	PAGU INDIKATIF (Rp)	
							SEBELUM	SESUDAH	RKPD 2024	APBD 2024	RKPD PERUBAHAN 2024				NASIONAL	DAERAH				
1	2	3	4	5	6	7	8	9	10	11	12	13	14	15	16	17	18	19	20	21
	7.01.06.2.01	Fasilitasi, Rekomendasi dan Koordinasi Pembinaan dan Pengawasan Pemerintahan Desa	*Persentase Rekomendasi dan Koordinasi Pembinaan dan Pengawasan Pemerintahan Desa Yang Difasilitasi*				100 Persen	100 Persen	71.905.000,00	71.905.000,00	71.905.000,00	0,00			-	Penguatan tata kelola kelembagaan dan implementasi perencanaan pembangunan daerah Penguatan tata kelola kelembagaan dan implementasi perencanaan pembangunan daerah	Perangkat Daerah dan Masyarakat Kecamatan Pelangiran		135.498.000,00	KECAMATAN PELANGIRAN
	7.01.06.2.01.0001	Fasilitasi Penyusunan Peraturan Desa dan Peraturan Kepala Desa																		
			Jumlah Dokumen yang Difasilitasi dalam rangka Penyusunan Peraturan Desa dan Peraturan Kepala Desa				1 Dokumen	1 Dokumen	0,00	0,00	0,00	0,00	Kab. Indragiri Hilir, Pelangiran, Semua Kel/Desa	DANA TRANSFER UMUM-DANA ALOKASI UMUM	-	Penguatan tata kelola kelembagaan dan implementasi perencanaan pembangunan daerah Penguatan tata kelola kelembagaan dan implementasi perencanaan pembangunan daerah			111.055.000,00	KECAMATAN PELANGIRAN
	7.01.06.2.01.0012	Fasilitasi Pelaksanaan Tugas, Fungsi, dan Kewajiban Lembaga Kemasyarakatan																		
			Jumlah Dokumen Fasilitasi dalam rangka Pelaksanaan Tugas, Fungsi, dan Kewajiban Lembaga Kemasyarakatan				1 Dokumen	1 Dokumen	60.375.000,00	60.375.000,00	60.375.000,00	0,00	Kab. Indragiri Hilir, Pelangiran, Semua Kel/Desa	DANA TRANSFER UMUM-DANA ALOKASI UMUM	-	Penguatan tata kelola kelembagaan dan implementasi perencanaan pembangunan daerah Penguatan tata kelola kelembagaan dan implementasi perencanaan pembangunan daerah			12.283.000,00	KECAMATAN PELANGIRAN
	7.01.06.2.01.0013	Fasilitasi Penyusunan Perencanaan Pembangunan Partisipatif																		
			Jumlah Dokumen Fasilitasi dalam rangka Perencanaan Pembangunan Partisipatif				1 Dokumen	1 Dokumen	11.530.000,00	11.530.000,00	11.530.000,00	0,00	Kab. Indragiri Hilir, Pelangiran, Semua Kel/Desa	DANA TRANSFER UMUM-DANA ALOKASI UMUM	-	Penguatan tata kelola kelembagaan dan implementasi perencanaan pembangunan daerah Penguatan tata kelola kelembagaan dan implementasi perencanaan pembangunan daerah			12.160.000,00	KECAMATAN PELANGIRAN
		KELURAHAN PELANGIRAN							**3.487.617.744,00**	**3.437.617.744,00**	**3.562.617.744,00**	**75.000.000,00**							**3.514.157.000,00**	
	7	**UNSUR KEWILAYAHAN**							**3.487.617.744,00**	**3.437.617.744,00**	**3.562.617.744,00**	**75.000.000,00**							**3.514.157.000,00**	
	7.01	**KECAMATAN**							**3.487.617.744,00**	**3.437.617.744,00**	**3.562.617.744,00**	**75.000.000,00**							**3.514.157.000,00**	
1.	**7.01.03**	**PROGRAM PEMBERDAYAAN MASYARAKAT DESA DAN KELURAHAN**	**Tingkat Partisipasi Masyarakat dalam Pembangunan dikecamatan**				**100 %**	**100 %**	**371.600.000,00**	**361.650.000,00**	**386.650.000,00**	**-66.418.000,00**							**305.182.000,00**	
	7.01.03.2.02	Kegiatan Pemberdayaan Kelurahan	*Cakupan Pemberdayaan Masyarakat Kelurahan*				100 Persen	100 Persen	329.000.000,00	319.050.000,00	344.050.000,00	15.050.000,00			Revolusi Mental dan Pembangunan Kebudayaan	Optimalisasi perlindungan sosial dan pemberdayaan masyarakat dalam rangka pengentasan kemiskinan Optimalisasi perlindungan sosial dan pemberdayaan masyarakat dalam rangka pengentasan kemiskinan	Perangkat Daerah dan Masyarakat Kecamatan Pelangiran		282.972.000,00	KECAMATAN PELANGIRAN
	7.01.03.2.02.0003	Pemberdayaan Masyarakat di Kelurahan																		
			Jumlah Pokmas dan Ormas yang Melaksanakan Pemberdayaan Masyarakat di Kelurahan				7 Pokmas / Ormas	7 Pokmas / Ormas	329.000.000,00	319.050.000,00	344.050.000,00	15.050.000,00	Kab. Indragiri Hilir, Semua Kecamatan, Semua Kel/Desa Kab. Indragiri Hilir, Pelangiran, Pelangiran	DANA TRANSFER UMUM-DANA ALOKASI UMUM BANTUAN KEUANGAN KHUSUS DARI PEMERINTAH DAERAH PROVINSI	Revolusi Mental dan Pembangunan Kebudayaan	Optimalisasi perlindungan sosial dan pemberdayaan masyarakat dalam rangka pengentasan kemiskinan Optimalisasi perlindungan sosial dan pemberdayaan masyarakat dalam rangka pengentasan kemiskinan			282.972.000,00	KECAMATAN PELANGIRAN
		KECAMATAN PULAU BURUNG							**2.841.364.000,00**	**2.841.364.000,00**	**2.941.364.000,00**	**100.000.000,00**							**2.868.039.000,00**	
	7	**UNSUR KEWILAYAHAN**							**2.841.364.000,00**	**2.841.364.000,00**	**2.941.364.000,00**	**100.000.000,00**							**2.868.039.000,00**	
	7.01	**KECAMATAN**							**2.841.364.000,00**	**2.841.364.000,00**	**2.941.364.000,00**	**100.000.000,00**							**2.868.039.000,00**	
1.	**7.01.01**	**PROGRAM PENUNJANG URUSAN PEMERINTAHAN DAERAH KABUPATEN/KOTA**	**Cakupan Penunjang Urusan Pemerintah Daerah yang terpenuhi**				**100 %**	**100 %**	**2.530.265.000,00**	**2.485.734.000,00**	**2.485.734.000,00**	**112.070.000,00**							**2.642.335.000,00**	
	7.01.01.2.01	Perencanaan, Penganggaran, dan Evaluasi Kinerja Perangkat Daerah	*Persentase dokumen Perencanaan, Penganggaran, dan Evaluasi Kinerja Perangkat Daerah yang diselesaikan (Dengan Satuan:Persen)* *Persentase Perencanaan Kinerja yang disusun Sesuai Standar (Dengan Satuan:Persen)*				100 persen	100 persen	8.000.000,00	0,00	0,00	-8.000.000,00			-	Penguatan tata kelola kelembagaan dan implementasi perencanaan pembangunan daerah Penguatan tata kelola kelembagaan dan implementasi perencanaan pembangunan daerah	kecamatan pulau burung		5.669.000,00	KECAMATAN PULAU BURUNG
	7.01.01.2.01.0001	Penyusunan Dokumen Perencanaan Perangkat Daerah																		
			Jumlah Dokumen Perencanaan Perangkat Daerah				3 Dokumen	3 Dokumen	8.000.000,00	0,00	0,00	-8.000.000,00	Kab. Indragiri Hilir, Pulau Burung, Semua Kel/Desa	DANA TRANSFER UMUM-DANA ALOKASI UMUM	-	Penguatan tata kelola kelembagaan dan implementasi perencanaan pembangunan daerah Penguatan tata kelola kelembagaan dan implementasi perencanaan pembangunan daerah			5.669.000,00	KECAMATAN PULAU BURUNG

NO	KODE	URUSAN / BIDANG URUSAN / PROGRAM / KEGIATAN / SUB KEGIATAN	INDIKATOR PROGRAM / KEGIATAN / SUB KEGIATAN	TARGET AKHIR PERIODE RENSTRA OPD	REALISASI CAPAIAN RENJA OPD TAHUN 2022	PRAKIRAAN CAPAIAN TARGET RENJA OPD TAHUN 2023	CAPAIAN KINERJA DAN KERANGKA PENDANAAN										KELOMPOK SASARAN	PRAKIRAAN MAJU RENCANA TAHUN 2025		PERANGKAT DAERAH PENANGGUNG JAWAB
							TARGET 2024		PAGU INDIKATIF (Rp)			Bertambah/Berkurang (10-12)	LOKASI	SUMBER DANA	PRIORITAS			TARGET	PAGU INDIKATIF (Rp)	
							SEBELUM	SESUDAH	RKPD 2024	APBD 2024	RKPD PERUBAHAN 2024				NASIONAL	DAERAH				
1	2	3	4	5	6	7	8	9	10	11	12	13	14	15	16	17	18	19	20	21
	7.01.01.2.02	Administrasi Keuangan Perangkat Daerah	*Cakupan Ketersediaan administrasi dan Sarana dan Prasarana Aparatur Perkantoran (Dengan Satuan:Persen)* *Persentase pengadministrasian Penatausahaan Keuangan Sesuai Peraturan (PP 12/2019) (Dengan Satuan:Persen* *Persentase pengadministrasian Penatausahaan Keuangan Sesuai Peraturan (PP 12/2019) (Dengan Satuan:Persen)*				100 persen	100 persen	2.199.933.000,00	2.199.933.000,00	2.199.933.000,00	0,00			-	Penguatan tata kelola kelembagaan dan implementasi perencanaan pembangunan daerah Penguatan tata kelola kelembagaan dan implementasi perencanaan pembangunan daerah	kecamatan pulau burung		2.437.858.000,00	KECAMATAN PULAU BURUNG
	7.01.01.2.02.0001	Penyediaan Gaji dan Tunjangan ASN																		
			Jumlah Orang yang Menerima Gaji dan Tunjangan ASN				19 Orang/bulan	19 Orang/bulan	2.199.933.000,00	2.199.933.000,00	2.199.933.000,00	0,00	Kab. Indragiri Hilir, Pulau Burung, Semua Kel/Desa	DANA TRANSFER UMUM-DANA ALOKASI UMUM	-	Penguatan tata kelola kelembagaan dan implementasi perencanaan pembangunan daerah Penguatan tata kelola kelembagaan dan implementasi perencanaan pembangunan daerah			2.437.858.000,00	KECAMATAN PULAU BURUNG
	7.01.01.2.03	Administrasi Barang Milik Daerah pada Perangkat Daerah	-				-	-	4.300.000,00	0,00	0,00	-4.300.000,00			-	Penguatan tata kelola kelembagaan dan implementasi perencanaan pembangunan daerah Penguatan tata kelola kelembagaan dan implementasi perencanaan pembangunan daerah	kecamatan pulau burung		11.340.000,00	KECAMATAN PULAU BURUNG
	7.01.01.2.03.0001	Penyusunan Perencanaan Kebutuhan Barang Milik Daerah SKPD																		
			Jumlah Rencana Kebutuhan Barang Milik Daerah SKPD				1 Dokumen	1 Dokumen	4.300.000,00	0,00	0,00	-4.300.000,00	Kab. Indragiri Hilir, Pulau Burung, Semua Kel/Desa	DANA TRANSFER UMUM-DANA ALOKASI UMUM	-	Penguatan tata kelola kelembagaan dan implementasi perencanaan pembangunan daerah Penguatan tata kelola kelembagaan dan implementasi perencanaan pembangunan daerah			11.340.000,00	KECAMATAN PULAU BURUNG
	7.01.01.2.05	Administrasi Kepegawaian Perangkat Daerah	*Persentase administrasi kepegawaian yang terselesaikan sesuai ketentuan (Dengan Satuan:Persen)* *Persentase aparatur yang mengikuti diklat/ pengembangan kompetensi (Dengan Satuan:Persen)*				100 persen 100 persen	100 persen 100 persen	7.125.000,00	0,00	0,00	-7.125.000,00			-	Penguatan tata kelola kelembagaan dan implementasi perencanaan pembangunan daerah Penguatan tata kelola kelembagaan dan implementasi perencanaan pembangunan daerah	kecamatan pulau burung		5.738.000,00	KECAMATAN PULAU BURUNG
	7.01.01.2.05.0002	Pengadaan Pakaian Dinas beserta Atribut Kelengkapannya																		
			Jumlah Paket Pakaian Dinas beserta Atribut Kelengkapan				19 Paket	19 Paket	7.125.000,00	0,00	0,00	-7.125.000,00	Kab. Indragiri Hilir, Pulau Burung, Semua Kel/Desa	DANA TRANSFER UMUM-DANA ALOKASI UMUM	-	Penguatan tata kelola kelembagaan dan implementasi perencanaan pembangunan daerah Penguatan tata kelola kelembagaan dan implementasi perencanaan pembangunan daerah			5.738.000,00	KECAMATAN PULAU BURUNG
	7.01.01.2.06	Administrasi Umum Perangkat Daerah	*Persentase pemenuhan kebutuhan administrasi umum perkantoran (Dengan Satuan:Persen)* *Persentase sarana prasarana administrasi perkantoran dalam kondisi baik (Dengan Satuan:Persen)*				100 persen	100 persen	263.937.000,00	266.831.000,00	266.831.000,00	2.894.000,00			-	Penguatan tata kelola kelembagaan dan implementasi perencanaan pembangunan daerah Penguatan tata kelola kelembagaan dan implementasi perencanaan pembangunan daerah	kecamatan pulau burung		138.811.000,00	KECAMATAN PULAU BURUNG
	7.01.01.2.06.0001	Penyediaan Komponen Instalasi Listrik/Penerangan Bangunan Kantor																		
			Jumlah Paket Komponen Instalasi Listrik/Penerangan Bangunan Kantor yang Disediakan				5 Paket	5 Paket	2.100.000,00	3.000.000,00	3.000.000,00	900.000,00	Kab. Indragiri Hilir, Semua Kecamatan, Semua Kel/Desa	DANA TRANSFER UMUM-DANA ALOKASI UMUM	-	Penguatan tata kelola kelembagaan dan implementasi perencanaan pembangunan daerah Penguatan tata kelola kelembagaan dan implementasi perencanaan pembangunan daerah			1.044.000,00	KECAMATAN PULAU BURUNG
	7.01.01.2.06.0002	Penyediaan Peralatan dan Perlengkapan Kantor																		
			Jumlah Paket Peralatan dan Perlengkapan Kantor yang Disediakan				20 Paket	20 Paket	39.157.000,00	10.201.000,00	10.201.000,00	-28.956.000,00	Kab. Indragiri Hilir, Pulau Burung, Pulauburung	DANA TRANSFER UMUM-DANA ALOKASI UMUM	-	Penguatan tata kelola kelembagaan dan implementasi perencanaan pembangunan daerah Penguatan tata kelola kelembagaan dan implementasi perencanaan pembangunan daerah			21.552.000,00	KECAMATAN PULAU BURUNG
	7.01.01.2.06.0003	Penyediaan Peralatan Rumah Tangga																		

NO	KODE	URUSAN / BIDANG URUSAN / PROGRAM / KEGIATAN / SUB KEGIATAN	INDIKATOR PROGRAM / KEGIATAN / SUB KEGIATAN	TARGET AKHIR PERIODE RENSTRA OPD	REALISASI CAPAIAN RENJA OPD TAHUN 2022	PRAKIRAAN CAPAIAN TARGET RENJA OPD TAHUN 2023	CAPAIAN KINERJA DAN KERANGKA PENDANAAN										KELOMPOK SASARAN	PRAKIRAAN MAJU RENCANA TAHUN 2025		PERANGKAT DAERAH PENANGGUNG JAWAB
							TARGET 2024		PAGU INDIKATIF (Rp)			Bertambah/Berkurang (10-12)	LOKASI	SUMBER DANA	PRIORITAS			TARGET	PAGU INDIKATIF (Rp)	
							SEBELUM	SESUDAH	RKPD 2024	APBD 2024	RKPD PERUBAHAN 2024				NASIONAL	DAERAH				
1	2	3	4	5	6	7	8	9	10	11	12	13	14	15	16	17	18	19	20	21
			Jumlah Paket Peralatan Rumah Tangga yang Disediakan				10 Paket	10 Paket	2.100.000,00	2.100.000,00	2.100.000,00	0,00	Kab. Indragiri Hilir, Pulau Burung, Semua Kel/Desa	DANA TRANSFER UMUM-DANA ALOKASI UMUM	-	Penguatan tata kelola kelembagaan dan implementasi perencanaan pembangunan daerah Penguatan tata kelola kelembagaan dan implementasi perencanaan pembangunan daerah			5.669.000,00	KECAMATAN PULAU BURUNG
	7.01.01.2.06.0004	Penyediaan Bahan Logistik Kantor																		
			Jumlah Paket Bahan Logistik Kantor yang Disediakan				2 Paket	2 Paket	18.000.000,00	9.600.000,00	9.600.000,00	-8.400.000,00	Kab. Indragiri Hilir, Pulau Burung, Semua Kel/Desa	DANA TRANSFER UMUM-DANA ALOKASI UMUM	-	Penguatan tata kelola kelembagaan dan implementasi perencanaan pembangunan daerah Penguatan tata kelola kelembagaan dan implementasi perencanaan pembangunan daerah			8.108.000,00	KECAMATAN PULAU BURUNG
	7.01.01.2.06.0005	Penyediaan Barang Cetakan dan Penggandaan																		
			Jumlah Paket Barang Cetakan dan Penggandaan yang Disediakan				3 Paket	3 Paket	17.000.000,00	7.350.000,00	7.350.000,00	-9.650.000,00	Kab. Indragiri Hilir, Semua Kecamatan, Semua Kel/Desa Kab. Indragiri Hilir, Pulau Burung, Pulauburung	DANA TRANSFER UMUM-DANA ALOKASI UMUM	-	Penguatan tata kelola kelembagaan dan implementasi perencanaan pembangunan daerah Penguatan tata kelola kelembagaan dan implementasi perencanaan pembangunan daerah			2.834.000,00	KECAMATAN PULAU BURUNG
	7.01.01.2.06.0009	Penyelenggaraan Rapat Koordinasi dan Konsultasi SKPD																		
			Jumlah Laporan Penyelenggaraan Rapat Koordinasi dan Konsultasi SKPD				72 Laporan	72 Laporan	185.580.000,00	234.580.000,00	234.580.000,00	49.000.000,00	Kab. Indragiri Hilir, Pulau Burung, Semua Kel/Desa	DANA TRANSFER UMUM-DANA ALOKASI UMUM	-	Penguatan tata kelola kelembagaan dan implementasi perencanaan pembangunan daerah Penguatan tata kelola kelembagaan dan implementasi perencanaan pembangunan daerah			99.604.000,00	KECAMATAN PULAU BURUNG
	7.01.01.2.07	Pengadaan Barang Milik Daerah Penunjang Urusan Pemerintah Daerah	*Jumlah Barang Milik Daerah Penunjang Urusan Pemerintahan Daerah yang disediakan (Dengan Satuan:Unit)* *Persentase Pemenuhan Sarana dan Prasarana Penunjang Kinerja Perangkat Daerah (Dengan Satuan:Persen)*				100 persen 1 Unit	100 persen 1 Unit	22.000.000,00	0,00	0,00	-22.000.000,00			-	- -	kecamatan pulau burung		17.010.000,00	KECAMATAN PULAU BURUNG
	7.01.01.2.07.0001	Pengadaan Kendaraan Perorangan Dinas atau Kendaraan Dinas Jabatan																		
			Jumlah Unit Kendaraan Perorangan Dinas atau Kendaraan Dinas Jabatan yang Disediakan				1 Unit	1 Unit	22.000.000,00	0,00	0,00	-22.000.000,00	Kab. Indragiri Hilir, Pulau Burung, Semua Kel/Desa	DANA TRANSFER UMUM-DANA ALOKASI UMUM	-	- -			17.010.000,00	KECAMATAN PULAU BURUNG
	7.01.01.2.08	Penyediaan Jasa Penunjang Urusan Pemerintahan Daerah	*Persentase ketersediaan jasa Penunjang Operasional kantor (Dengan Satuan:Persen)*				100 persen	100 persen	23.770.000,00	17.770.000,00	17.770.000,00	-6.000.000,00			-	Penguatan tata kelola kelembagaan dan implementasi perencanaan pembangunan daerah Penguatan tata kelola kelembagaan dan implementasi perencanaan pembangunan daerah	kecamatan pulau burung		13.720.000,00	KECAMATAN PULAU BURUNG
	7.01.01.2.08.0001	Penyediaan Jasa Surat Menyurat																		
			Jumlah Laporan Penyediaan Jasa Surat Menyurat				12 Laporan	12 Laporan	2.200.000,00	3.200.000,00	3.200.000,00	1.000.000,00	Kab. Indragiri Hilir, Pulau Burung, Semua Kel/Desa	DANA TRANSFER UMUM-DANA ALOKASI UMUM	-	Penguatan tata kelola kelembagaan dan implementasi perencanaan pembangunan daerah Penguatan tata kelola kelembagaan dan implementasi perencanaan pembangunan daerah			1.247.000,00	KECAMATAN PULAU BURUNG
	7.01.01.2.08.0002	Penyediaan Jasa Komunikasi, Sumber Daya Air dan Listrik																		
			Jumlah Laporan Penyediaan Jasa Komunikasi, Sumber Daya Air dan Listrik yang Disediakan				24 Laporan	24 Laporan	10.000.000,00	8.000.000,00	8.000.000,00	-2.000.000,00	Kab. Indragiri Hilir, Pulau Burung, Semua Kel/Desa	DANA TRANSFER UMUM-DANA ALOKASI UMUM	-	Penguatan tata kelola kelembagaan dan implementasi perencanaan pembangunan daerah Penguatan tata kelola kelembagaan dan implementasi perencanaan pembangunan daerah			5.669.000,00	KECAMATAN PULAU BURUNG
	7.01.01.2.08.0004	Penyediaan Jasa Pelayanan Umum Kantor																		
			Jumlah Laporan Penyediaan Jasa Pelayanan Umum Kantor yang Disediakan				1 Laporan	1 Laporan	11.570.000,00	6.570.000,00	6.570.000,00	-5.000.000,00	Kab. Indragiri Hilir, Pulau Burung, Semua Kel/Desa	DANA TRANSFER UMUM-DANA ALOKASI UMUM	-	Penguatan tata kelola kelembagaan dan implementasi perencanaan pembangunan daerah Penguatan tata kelola kelembagaan dan implementasi perencanaan pembangunan daerah			6.804.000,00	KECAMATAN PULAU BURUNG

NO	KODE	URUSAN / BIDANG URUSAN / PROGRAM / KEGIATAN / SUB KEGIATAN	INDIKATOR PROGRAM / KEGIATAN / SUB KEGIATAN	TARGET AKHIR PERIODE RENSTRA OPD	REALISASI CAPAIAN RENJA OPD TAHUN 2022	PRAKIRAAN CAPAIAN TARGET RENJA OPD TAHUN 2023	CAPAIAN KINERJA DAN KERANGKA PENDANAAN										KELOMPOK SASARAN	PRAKIRAAN MAJU RENCANA TAHUN 2025		PERANGKAT DAERAH PENANGGUNG JAWAB
							TARGET 2024		PAGU INDIKATIF (Rp)			Bertambah/Berkurang (10-12)	LOKASI	SUMBER DANA	PRIORITAS			TARGET	PAGU INDIKATIF (Rp)	
							SEBELUM	SESUDAH	RKPD 2024	APBD 2024	RKPD PERUBAHAN 2024				NASIONAL	DAERAH				
1	2	3	4	5	6	7	8	9	10	11	12	13	14	15	16	17	18	19	20	21
	7.01.01.2.09	Pemeliharaan Barang Milik Daerah Penunjang Urusan Pemerintahan Daerah	*Persentase Sarana dan Prasarana Pendukung Kinerja Perangkat Daerah yang terpelihara dengan baik (Dengan Satuan:Persen)*				100 persen	100 persen	1.200.000,00	1.200.000,00	1.200.000,00	0,00			-	Penguatan tata kelola kelembagaan dan implementasi perencanaan pembangunan daerah Penguatan tata kelola kelembagaan dan implementasi perencanaan pembangunan daerah	kecamatan pulau burung		12.189.000,00	KECAMATAN PULAU BURUNG
	7.01.01.2.09.0001	Penyediaan Jasa Pemeliharaan, Biaya Pemeliharaan, dan Pajak Kendaraan Perorangan Dinas atau Kendaraan Dinas Jabatan																		
			Jumlah Kendaraan Perorangan Dinas atau Kendaraan Dinas Jabatan yang Dipelihara dan dibayarkan Pajaknya				3 Unit	3 Unit	1.200.000,00	1.200.000,00	1.200.000,00	0,00	Kab. Indragiri Hilir, Pulau Burung, Semua Kel/Desa	DANA TRANSFER UMUM-DANA ALOKASI UMUM	-	Penguatan tata kelola kelembagaan dan implementasi perencanaan pembangunan daerah Penguatan tata kelola kelembagaan dan implementasi perencanaan pembangunan daerah			849.000,00	KECAMATAN PULAU BURUNG
	7.01.01.2.09.0010	Pemeliharaan/Rehabilitasi Sarana dan Prasarana Gedung Kantor atau Bangunan Lainnya																		
			Jumlah Sarana dan Prasarana Gedung Kantor atau Bangunan Lainnya yang Dipelihara/Direhabilitasi				1 Unit	1 Unit	0,00	0,00	0,00	0,00	-	DANA TRANSFER UMUM-DANA ALOKASI UMUM	-	Penguatan tata kelola kelembagaan dan implementasi perencanaan pembangunan daerah Penguatan tata kelola kelembagaan dan implementasi perencanaan pembangunan daerah			11.340.000,00	KECAMATAN PULAU BURUNG
2.	**7.01.02**	**PROGRAM PENYELENGGARAAN PEMERINTAHAN DAN PELAYANAN PUBLIK**	**Persentase Pelayanan Publik yang diselesaikan**				**100 %**	**100 %**	**1.350.000,00**	**3.600.000,00**	**3.600.000,00**	**-784.000,00**							**566.000,00**	
	7.01.02.2.02	Penyelenggaraan Urusan Pemerintahan yang Tidak Dilaksanakan oleh Unit Kerja Perangkat Daerah yang Ada di Kecamatan	*Cakupan pelayanan perizinan dan non perizinan yang dilayani (Dengan Satuan:Persen)* *Cakupan pelayanan perizinan dan non perizinan yang dilayani (Dengan Satuan:Persen) [deleted]*				100 persen	100 persen	1.350.000,00	3.600.000,00	3.600.000,00	2.250.000,00			-	Penguatan tata kelola kelembagaan dan implementasi perencanaan pembangunan daerah Penguatan tata kelola kelembagaan dan implementasi perencanaan pembangunan daerah	-		566.000,00	KECAMATAN PULAU BURUNG
	7.01.02.2.02.0003	Peningkatan Efektifitas Pelaksanaan Pelayanan kepada Masyarakat di Wilayah Kecamatan																		
			Jumlah Laporan Peningkatan Efektifitas Pelaksanaan Pelayanan kepada Masyarakat di Wilayah Kecamatan				1 Laporan	1 Laporan	1.350.000,00	3.600.000,00	3.600.000,00	2.250.000,00	Kab. Indragiri Hilir, Pulau Burung, Semua Kel/Desa	DANA TRANSFER UMUM-DANA ALOKASI UMUM	-	Penguatan tata kelola kelembagaan dan implementasi perencanaan pembangunan daerah Penguatan tata kelola kelembagaan dan implementasi perencanaan pembangunan daerah			566.000,00	KECAMATAN PULAU BURUNG
3.	**7.01.03**	**PROGRAM PEMBERDAYAAN MASYARAKAT DESA DAN KELURAHAN**	**Tingkat Partisipasi Masyarakat dalam Pembangunan dikecamatan**				**100 %**	**100 %**	**146.004.000,00**	**136.000.000,00**	**136.000.000,00**	**-115.533.000,00**							**30.471.000,00**	
	7.01.03.2.01	Koordinasi Kegiatan Pemberdayaan Desa	*Jumlah Kegiatan kemasyarakatan desa/keluarahan yang dilaksanakan (Dengan Satuan:kegiatan) undefined*				1 Kegiatan	1 Kegiatan 30 undefined	100.000.000,00	100.000.000,00	100.000.000,00	0,00			-	Penguatan tata kelola kelembagaan dan implementasi perencanaan pembangunan daerah Penguatan tata kelola kelembagaan dan implementasi perencanaan pembangunan daerah	kecamatan pulau burung		2.120.000,00	KECAMATAN PULAU BURUNG
	7.01.03.2.01.0003	Peningkatan Efektifitas Kegiatan Pemberdayaan Masyarakat di Wilayah Kecamatan																		
			Jumlah Laporan Peningkatan Efektivitas Kegiatan Pemberdayaan Masyarakat di Wilayah Kecamatan				1 Laporan	1 Laporan	100.000.000,00	100.000.000,00	100.000.000,00	0,00	Kab. Indragiri Hilir, Pulau Burung, Semua Kel/Desa	DANA TRANSFER UMUM-DANA ALOKASI UMUM	-	Penguatan tata kelola kelembagaan dan implementasi perencanaan pembangunan daerah Penguatan tata kelola kelembagaan dan implementasi perencanaan pembangunan daerah			2.120.000,00	KECAMATAN PULAU BURUNG
	7.01.03.2.06	Pemberdayaan dan Kesejahteraan Keluarga Tingkat Kecamatan dan Kelurahan	*Persentase Pemberdayaan dan Kesejahteraan Keluarga Tingkat Kecamatan dan Kelurahan (Dengan Satuan:Persen)*				0 persen	0 persen	46.004.000,00	36.000.000,00	36.000.000,00	-10.004.000,00			-	Penguatan tata kelola kelembagaan dan implementasi perencanaan pembangunan daerah Penguatan tata kelola kelembagaan dan implementasi perencanaan pembangunan daerah	kecamatan pulau burung		28.351.000,00	KECAMATAN PULAU BURUNG
	7.01.03.2.06.0002	Peningkatan Kesadaran Keluarga dalam Membangun Kerja Sama antar-Keluarga, Warga, dan Kelompok Masyarakat																		
			Jumlah Keluarga yang Mengikuti Peningkatan Kesadaran Keluarga dalam Membangun Kerja Sama antar-Keluarga, Warga, dan Kelompok Masyarakat				1 Keluarga	1 Keluarga	46.004.000,00	36.000.000,00	36.000.000,00	-10.004.000,00	Kab. Indragiri Hilir, Pulau Burung, Semua Kel/Desa	DANA TRANSFER UMUM-DANA ALOKASI UMUM	-	Penguatan tata kelola kelembagaan dan implementasi perencanaan pembangunan daerah Penguatan tata kelola kelembagaan dan implementasi perencanaan pembangunan daerah			28.351.000,00	KECAMATAN PULAU BURUNG

NO	KODE	URUSAN / BIDANG URUSAN / PROGRAM / KEGIATAN / SUB KEGIATAN	INDIKATOR PROGRAM / KEGIATAN / SUB KEGIATAN	TARGET AKHIR PERIODE RENSTRA OPD	REALISASI CAPAIAN RENJA OPD TAHUN 2022	PRAKIRAAN CAPAIAN TARGET RENJA OPD TAHUN 2023	CAPAIAN KINERJA DAN KERANGKA PENDANAAN										KELOMPOK SASARAN	PRAKIRAAN MAJU RENCANA TAHUN 2025		PERANGKAT DAERAH PENANGGUNG JAWAB
							TARGET 2024		PAGU INDIKATIF (Rp)			Bertambah/Berkurang (10-12)	LOKASI	SUMBER DANA	PRIORITAS			TARGET	PAGU INDIKATIF (Rp)	
							SEBELUM	SESUDAH	RKPD 2024	APBD 2024	RKPD PERUBAHAN 2024				NASIONAL	DAERAH				
1	2	3	4	5	6	7	8	9	10	11	12	13	14	15	16	17	18	19	20	21
4.	**7.01.04**	**PROGRAM KOORDINASI KETENTRAMAN DAN KETERTIBAN UMUM**	**Cakupan Pelayanan Ketentraman dan Ketertiban yang di selesaikan**				**100 %**	**100 %**	**10.600.000,00**	**0,00**	**100.000.000,00**	**89.400.000,00**							**100.000.000,00**	
	7.01.04.2.01	Koordinasi Upaya Penyelenggaraan Ketenteraman dan Ketertiban Umum	*terlaksananya sinergitas dengan kepolisian negara republik indonesia, tentara nasional indonesia dan instansi vertikal di wilayah kecamatan (Dengan Satuan:laporan)*				4 Kegiatan	4 Kegiatan	10.600.000,00	0,00	100.000.000,00	89.400.000,00			-	Penguatan tata kelola kelembagaan dan implementasi perencanaan pembangunan daerah Penguatan tata kelola kelembagaan dan implementasi perencanaan pembangunan daerah	kecamatan pulau burung		100.000.000,00	KECAMATAN PULAU BURUNG
	7.01.04.2.01.0002	Harmonisasi Hubungan dengan Tokoh Agama dan Tokoh Masyarakat																		
			Jumlah Laporan Pelaksanaan Harmonisasi Hubungan dengan Tokoh Agama dan Tokoh Masyarakat				1 Laporan	1 Laporan	10.600.000,00	0,00	100.000.000,00	89.400.000,00	Kab. Indragiri Hilir, Pulau Burung, Semua Kel/Desa	BANTUAN KEUANGAN KHUSUS DARI PEMERINTAH DAERAH PROVINSI	-	Penguatan tata kelola kelembagaan dan implementasi perencanaan pembangunan daerah Penguatan tata kelola kelembagaan dan implementasi perencanaan pembangunan daerah			100.000.000,00	KECAMATAN PULAU BURUNG
5.	**7.01.05**	**PROGRAM PENYELENGGARAAN URUSAN PEMERINTAHAN UMUM**	**Persentase Penyelengaraan Urusan Pemerintahan Umum yang di selesaikan**				**100 %**	**100 %**	**100.920.000,00**	**106.560.000,00**	**106.560.000,00**	**-44.217.000,00**							**56.703.000,00**	
	7.01.05.2.01	Penyelenggaraan Urusan Pemerintahan Umum Sesuai Penugasan Kepala Daerah	*cakupan fasilitasi urusan pemerintahan umum sesuai penugasan kepala daerah yang di selenggarakan (Dengan Satuan:persen)* *Persentase Penyelenggaraan Urusan Pemerintahan Umum yang diselesaikan (Dengan Satuan:persen)*				100 persen 1 Kegiatan	100 persen 1 Kegiatan	100.920.000,00	106.560.000,00	106.560.000,00	5.640.000,00			-	Penguatan tata kelola kelembagaan dan implementasi perencanaan pembangunan daerah Penguatan tata kelola kelembagaan dan implementasi perencanaan pembangunan daerah	kecamatan pulau burung		56.703.000,00	KECAMATAN PULAU BURUNG
	7.01.05.2.01.0004	Pembinaan Kerukunan Antar Suku dan Intra Suku, Umat Beragama, Ras, dan Golongan Lainnya Guna Mewujudkan Stabilitas Keamanan Lokal, Regional, dan Nasional																		
			Jumlah Orang yang Mengikuti Pembinaan Kerukunan Antar Suku dan Intra Suku , Umat Beragama, Ras, dan Golongan Lainnya Guna Mewujudkan Stabilitas Keamanan Lokal, Regional, dan Nasional				1 Orang	1 Orang	100.920.000,00	106.560.000,00	106.560.000,00	5.640.000,00	Kab. Indragiri Hilir, Pulau Burung, Semua Kel/Desa	DANA TRANSFER UMUM-DANA ALOKASI UMUM	-	Penguatan tata kelola kelembagaan dan implementasi perencanaan pembangunan daerah Penguatan tata kelola kelembagaan dan implementasi perencanaan pembangunan daerah			56.703.000,00	KECAMATAN PULAU BURUNG
6.	**7.01.06**	**PROGRAM PEMBINAAN DAN PENGAWASAN PEMERINTAHAN DESA**	**Persentase Desa/Kelurahan yang Tertib Administrasi**				**100 %**	**100 %**	**52.225.000,00**	**109.470.000,00**	**109.470.000,00**	**-14.261.000,00**							**37.964.000,00**	
	7.01.06.2.01	Fasilitasi, Rekomendasi dan Koordinasi Pembinaan dan Pengawasan Pemerintahan Desa	*persentase desa yang melaksanakan pengelolaan pemerintahan desa secara baik. (Dengan Satuan:persen)* *Persentase Rekomendasi dan Koordinasi Pembinaan dan Pengawasan Pemerintahan Desa yang difasilitasi (Dengan Satuan:persen)*				100 persen	100 persen	52.225.000,00	109.470.000,00	109.470.000,00	57.245.000,00			-	Penguatan tata kelola kelembagaan dan implementasi perencanaan pembangunan daerah Penguatan tata kelola kelembagaan dan implementasi perencanaan pembangunan daerah	kecamatan pulau burung		37.964.000,00	KECAMATAN PULAU BURUNG
	7.01.06.2.01.0012	Fasilitasi Pelaksanaan Tugas, Fungsi, dan Kewajiban Lembaga Kemasyarakatan																		
			Jumlah Dokumen Fasilitasi dalam rangka Pelaksanaan Tugas, Fungsi, dan Kewajiban Lembaga Kemasyarakatan				2 Dokumen	2 Dokumen	42.025.000,00	65.250.000,00	65.250.000,00	23.225.000,00	Kab. Indragiri Hilir, Semua Kecamatan, Semua Kel/Desa	DANA TRANSFER UMUM-DANA ALOKASI UMUM	-	Penguatan tata kelola kelembagaan dan implementasi perencanaan pembangunan daerah Penguatan tata kelola kelembagaan dan implementasi perencanaan pembangunan daerah			30.324.000,00	KECAMATAN PULAU BURUNG
	7.01.06.2.01.0013	Fasilitasi Penyusunan Perencanaan Pembangunan Partisipatif																		
			Jumlah Dokumen Fasilitasi dalam rangka Perencanaan Pembangunan Partisipatif				1 Dokumen	1 Dokumen	10.200.000,00	44.220.000,00	44.220.000,00	34.020.000,00	Kab. Indragiri Hilir, Pulau Burung, Semua Kel/Desa	DANA TRANSFER UMUM-DANA ALOKASI UMUM	-	Penguatan tata kelola kelembagaan dan implementasi perencanaan pembangunan daerah Penguatan tata kelola kelembagaan dan implementasi perencanaan pembangunan daerah			7.640.000,00	KECAMATAN PULAU BURUNG
		KECAMATAN RETEH							**5.151.555.000,00**	**5.085.453.208,00**	**5.260.453.208,00**	**108.898.208,00**							**6.003.761.908,00**	
	7	**UNSUR KEWILAYAHAN**							**5.151.555.000,00**	**5.085.453.208,00**	**5.260.453.208,00**	**108.898.208,00**							**6.003.761.908,00**	
	7.01	**KECAMATAN**							**5.151.555.000,00**	**5.085.453.208,00**	**5.260.453.208,00**	**108.898.208,00**							**6.003.761.908,00**	
1.	**7.01.01**	**PROGRAM PENUNJANG URUSAN PEMERINTAHAN DAERAH KABUPATEN/KOTA**	**Cakupan Penunjang Urusan Pemerintah Daerah yang terpenuhi**				**100 %**	**100 %**	**3.880.368.700,00**	**3.814.286.908,00**	**3.821.786.908,00**	**285.816.108,00**							**4.166.184.808,00**	
	7.01.01.2.02	Administrasi Keuangan Perangkat Daerah	*Persentase pengadministrasian Penatausahaan Keuangan Sesuai Peraturan (PP 12/2019)*				100 persen	100 persen	3.220.469.000,00	3.209.367.208,00	3.209.367.208,00	-11.101.792,00			Revolusi Mental dan Pembangunan Kebudayaan	Penguatan tata kelola kelembagaan dan implementasi perencanaan pembangunan daerah Penguatan tata kelola kelembagaan dan implementasi perencanaan pembangunan daerah	Seluruh ASN yang ada di Kantor Camat Reteh		3.146.967.208,00	KECAMATAN RETEH
	7.01.01.2.02.0001	Penyediaan Gaji dan Tunjangan ASN																		

NO	KODE	URUSAN / BIDANG URUSAN / PROGRAM / KEGIATAN / SUB KEGIATAN	INDIKATOR PROGRAM / KEGIATAN / SUB KEGIATAN	TARGET AKHIR PERIODE RENSTRA OPD	REALISASI CAPAIAN RENJA OPD TAHUN 2022	PRAKIRAAN CAPAIAN TARGET RENJA OPD TAHUN 2023	CAPAIAN KINERJA DAN KERANGKA PENDANAAN										KELOMPOK SASARAN	PRAKIRAAN MAJU RENCANA TAHUN 2025		PERANGKAT DAERAH PENANGGUNG JAWAB
							TARGET 2024		PAGU INDIKATIF (Rp)			Bertambah/Berkurang (10-12)	LOKASI	SUMBER DANA	PRIORITAS			TARGET	PAGU INDIKATIF (Rp)	
							SEBELUM	SESUDAH	RKPD 2024	APBD 2024	RKPD PERUBAHAN 2024				NASIONAL	DAERAH				
1	2	3	4	5	6	7	8	9	10	11	12	13	14	15	16	17	18	19	20	21
			Jumlah Orang yang Menerima Gaji dan Tunjangan ASN				27 Orang/bulan	24 Orang/bulan	3.220.469.000,00	3.209.367.208,00	3.209.367.208,00	-11.101.792,00	Kab. Indragiri Hilir, Reteh, Semua Kel/Desa	DANA TRANSFER UMUM-DANA ALOKASI UMUM	Revolusi Mental dan Pembangunan Kebudayaan	Penguatan tata kelola kelembagaan dan implementasi perencanaan pembangunan daerah Penguatan tata kelola kelembagaan dan implementasi perencanaan pembangunan daerah			3.146.967.208,00	KECAMATAN RETEH
	7.01.01.2.03	Administrasi Barang Milik Daerah pada Perangkat Daerah	*Persentase Aset dan Barang Milik Daerah (BMD) pada Pengelola yang terpelihara*				100 persen	100 persen	20.194.400,00	20.194.400,00	20.194.400,00	0,00			Revolusi Mental dan Pembangunan Kebudayaan	Penguatan tata kelola kelembagaan dan implementasi perencanaan pembangunan daerah Penguatan tata kelola kelembagaan dan implementasi perencanaan pembangunan daerah	Operaional Kasi Trantib Kantor Camat Reteh		21.794.400,00	KECAMATAN RETEH
	7.01.01.2.03.0002	Pengamanan Barang Milik Daerah SKPD																		
			Jumlah Dokumen Pengamanan Barang Milik Daerah SKPD				1 Dokumen	1 Dokumen	20.194.400,00	20.194.400,00	20.194.400,00	0,00	Kab. Indragiri Hilir, Reteh, Semua Kel/Desa	DANA TRANSFER UMUM-DANA ALOKASI UMUM	Revolusi Mental dan Pembangunan Kebudayaan	Penguatan tata kelola kelembagaan dan implementasi perencanaan pembangunan daerah Penguatan tata kelola kelembagaan dan implementasi perencanaan pembangunan daerah			21.794.400,00	KECAMATAN RETEH
	7.01.01.2.06	Administrasi Umum Perangkat Daerah	*Persentase pemenuhan kebutuhan administrasi umum perkantoran*				-	100 persen	594.652.400,00	538.352.400,00	545.852.400,00	-48.800.000,00			Revolusi Mental dan Pembangunan Kebudayaan	Penguatan tata kelola kelembagaan dan implementasi perencanaan pembangunan daerah Penguatan tata kelola kelembagaan dan implementasi perencanaan pembangunan daerah	Seluruh Kebutuhan Operasional ASN di Kantor Camat Reteh		673.340.000,00	KECAMATAN RETEH
	7.01.01.2.06.0002	Penyediaan Peralatan dan Perlengkapan Kantor																		
			Jumlah Paket Peralatan dan Perlengkapan Kantor yang Disediakan				6 Paket	6 Paket	447.592.000,00	391.292.000,00	401.292.000,00	-46.300.000,00	Kab. Indragiri Hilir, Reteh, Semua Kel/Desa	DANA TRANSFER UMUM-DANA ALOKASI UMUM	Revolusi Mental dan Pembangunan Kebudayaan	Penguatan tata kelola kelembagaan dan implementasi perencanaan pembangunan daerah Penguatan tata kelola kelembagaan dan implementasi perencanaan pembangunan daerah			401.292.000,00	KECAMATAN RETEH
	7.01.01.2.06.0004	Penyediaan Bahan Logistik Kantor																		
			Jumlah Paket Bahan Logistik Kantor yang Disediakan				3 Paket	3 Paket	15.334.500,00	15.334.500,00	15.334.500,00	0,00	Kab. Indragiri Hilir, Semua Kecamatan, Semua Kel/Desa	DANA TRANSFER UMUM-DANA ALOKASI UMUM	Revolusi Mental dan Pembangunan Kebudayaan	Penguatan tata kelola kelembagaan dan implementasi perencanaan pembangunan daerah Penguatan tata kelola kelembagaan dan implementasi perencanaan pembangunan daerah			80.724.000,00	KECAMATAN RETEH
	7.01.01.2.06.0005	Penyediaan Barang Cetakan dan Penggandaan																		
			Jumlah Paket Barang Cetakan dan Penggandaan yang Disediakan				2 Paket	2 Paket	4.765.900,00	4.765.900,00	4.765.900,00	0,00	Kab. Indragiri Hilir, Reteh, Semua Kel/Desa	DANA TRANSFER UMUM-DANA ALOKASI UMUM	Revolusi Mental dan Pembangunan Kebudayaan	Penguatan tata kelola kelembagaan dan implementasi perencanaan pembangunan daerah Penguatan tata kelola kelembagaan dan implementasi perencanaan pembangunan daerah			18.800.000,00	KECAMATAN RETEH
	7.01.01.2.06.0006	Penyediaan Bahan Bacaan dan Peraturan Perundang-undangan																		
			Jumlah Dokumen Bahan Bacaan dan Peraturan Perundang-Undangan yang Disediakan				250 Dokumen	1 Dokumen	2.500.000,00	2.500.000,00	0,00	-2.500.000,00	Kab. Indragiri Hilir, Reteh, Semua Kel/Desa	DANA TRANSFER UMUM-DANA ALOKASI UMUM	Revolusi Mental dan Pembangunan Kebudayaan	Penguatan tata kelola kelembagaan dan implementasi perencanaan pembangunan daerah Penguatan tata kelola kelembagaan dan implementasi perencanaan pembangunan daerah			0,00	KECAMATAN RETEH
	7.01.01.2.06.0009	Penyelenggaraan Rapat Koordinasi dan Konsultasi SKPD																		
			Jumlah Laporan Penyelenggaraan Rapat Koordinasi dan Konsultasi SKPD				101 Laporan	1 Laporan	124.460.000,00	124.460.000,00	124.460.000,00	0,00	Kab. Indragiri Hilir, Reteh, Semua Kel/Desa	DANA TRANSFER UMUM-DANA ALOKASI UMUM	Revolusi Mental dan Pembangunan Kebudayaan	Penguatan tata kelola kelembagaan dan implementasi perencanaan pembangunan daerah Penguatan tata kelola kelembagaan dan implementasi perencanaan pembangunan daerah			172.524.000,00	KECAMATAN RETEH

NO	KODE	URUSAN / BIDANG URUSAN / PROGRAM / KEGIATAN / SUB KEGIATAN	INDIKATOR PROGRAM / KEGIATAN / SUB KEGIATAN	TARGET AKHIR PERIODE RENSTRA OPD	REALISASI CAPAIAN RENJA OPD TAHUN 2022	PRAKIRAAN CAPAIAN TARGET RENJA OPD TAHUN 2023	CAPAIAN KINERJA DAN KERANGKA PENDANAAN										KELOMPOK SASARAN	PRAKIRAAN MAJU RENCANA TAHUN 2025		PERANGKAT DAERAH PENANGGUNG JAWAB
							TARGET 2024		PAGU INDIKATIF (Rp)			Bertambah/Berkurang (10-12)	LOKASI	SUMBER DANA	PRIORITAS			TARGET	PAGU INDIKATIF (Rp)	
							SEBELUM	SESUDAH	RKPD 2024	APBD 2024	RKPD PERUBAHAN 2024				NASIONAL	DAERAH				
1	2	3	4	5	6	7	8	9	10	11	12	13	14	15	16	17	18	19	20	21
	7.01.01.2.08	Penyediaan Jasa Penunjang Urusan Pemerintahan Daerah	*Persentase ketersediaan jasa Penunjang Operasional kantor*				100 persen	100 persen	34.652.900,00	35.972.900,00	35.972.900,00	1.320.000,00			Revolusi Mental dan Pembangunan Kebudayaan	Penguatan tata kelola kelembagaan dan implementasi perencanaan pembangunan daerah Penguatan tata kelola kelembagaan dan implementasi perencanaan pembangunan daerah	Kebutuhan Seluruh ASN di Kantor Camat Reteh		242.983.200,00	KECAMATAN RETEH
	7.01.01.2.08.0001	Penyediaan Jasa Surat Menyurat																		
			Jumlah Laporan Penyediaan Jasa Surat Menyurat				180 Laporan	1 Laporan	1.800.000,00	3.120.000,00	3.120.000,00	1.320.000,00	Kab. Indragiri Hilir, Reteh, Semua Kel/Desa	DANA TRANSFER UMUM-DANA ALOKASI UMUM	Revolusi Mental dan Pembangunan Kebudayaan	Penguatan tata kelola kelembagaan dan implementasi perencanaan pembangunan daerah Penguatan tata kelola kelembagaan dan implementasi perencanaan pembangunan daerah			3.120.000,00	KECAMATAN RETEH
	7.01.01.2.08.0002	Penyediaan Jasa Komunikasi, Sumber Daya Air dan Listrik																		
			Jumlah Laporan Penyediaan Jasa Komunikasi, Sumber Daya Air dan Listrik yang Disediakan				3 Laporan	2 Laporan	13.770.000,00	13.770.000,00	13.770.000,00	0,00	Kab. Indragiri Hilir, Reteh, Semua Kel/Desa	DANA TRANSFER UMUM-DANA ALOKASI UMUM	Revolusi Mental dan Pembangunan Kebudayaan	Penguatan tata kelola kelembagaan dan implementasi perencanaan pembangunan daerah Penguatan tata kelola kelembagaan dan implementasi perencanaan pembangunan daerah			29.600.000,00	KECAMATAN RETEH
	7.01.01.2.08.0004	Penyediaan Jasa Pelayanan Umum Kantor																		
			Jumlah Laporan Penyediaan Jasa Pelayanan Umum Kantor yang Disediakan				3 Laporan	1 Laporan	19.082.900,00	19.082.900,00	19.082.900,00	0,00	Kab. Indragiri Hilir, Reteh, Semua Kel/Desa	DANA TRANSFER UMUM-DANA ALOKASI UMUM	Revolusi Mental dan Pembangunan Kebudayaan	Penguatan tata kelola kelembagaan dan implementasi perencanaan pembangunan daerah Penguatan tata kelola kelembagaan dan implementasi perencanaan pembangunan daerah			210.263.200,00	KECAMATAN RETEH
	7.01.01.2.09	Pemeliharaan Barang Milik Daerah Penunjang Urusan Pemerintahan Daerah	*Persentase Sarana dan Prasarana Pendukung Kinerja Perangkat Daerah yang terpelihara dengan baik*				100 persen	100 persen	10.400.000,00	10.400.000,00	10.400.000,00	0,00			Revolusi Mental dan Pembangunan Kebudayaan	Penguatan tata kelola kelembagaan dan implementasi perencanaan pembangunan daerah Penguatan tata kelola kelembagaan dan implementasi perencanaan pembangunan daerah	Seluruh ASN yang ada di Kantor Camat Reteh yang menggunakan Kendaraan Dinas Operasional		81.100.000,00	KECAMATAN RETEH
	7.01.01.2.09.0002	Penyediaan Jasa Pemeliharaan, Biaya Pemeliharaan, Pajak dan Perizinan Kendaraan Dinas Operasional atau Lapangan																		
			Jumlah Kendaraan Dinas Operasional atau Lapangan yang Dipelihara dan dibayarkan Pajak dan Perizinannya				8 Unit	2 Unit	10.400.000,00	10.400.000,00	10.400.000,00	0,00	Kab. Indragiri Hilir, Reteh, Semua Kel/Desa	DANA TRANSFER UMUM-DANA ALOKASI UMUM	Revolusi Mental dan Pembangunan Kebudayaan	Penguatan tata kelola kelembagaan dan implementasi perencanaan pembangunan daerah Penguatan tata kelola kelembagaan dan implementasi perencanaan pembangunan daerah			81.100.000,00	KECAMATAN RETEH
2.	**7.01.02**	**PROGRAM PENYELENGGARAAN PEMERINTAHAN DAN PELAYANAN PUBLIK**	**[deleted] Persentase Pelayanan Publik yang diselesaikan**				**100 %**	**100 %**	**32.783.500,00**	**32.783.500,00**	**32.783.500,00**	**2.360.900,00**							**35.144.400,00**	
	7.01.02.2.01	Koordinasi Penyelenggaraan Kegiatan Pemerintahan di Tingkat Kecamatan	*Persentase Penyelenggaraan Kegiatan Pemerintahan di Tingkat Kecamatan yang dikoordinasikan* *Persentase Penyelenggaraan Kegiatan Pemerintahan di Tingkat Kecamatan yang dikoordinasikan*				100 persen 100 porsen	100 persen 100 porsen	9.464.500,00	9.464.500,00	9.464.500,00	0,00			Revolusi Mental dan Pembangunan Kebudayaan	Penguatan tata kelola kelembagaan dan implementasi perencanaan pembangunan daerah Penguatan tata kelola kelembagaan dan implementasi perencanaan pembangunan daerah	Seluruh Unit Kerja yang ada di Kecamatan reteh		12.850.000,00	KECAMATAN RETEH
	7.01.02.2.01.0001	Koordinasi/Sinergi Perencanaan dan Pelaksanaan Kegiatan Pemerintahan dengan Perangkat Daerah dan Instansi Vertikal Terkait																		
			Jumlah Laporan Koordinasi/Sinergi Perencanaan dan Pelaksanaan Kegiatan Pemerintahan dengan Perangkat Daerah dan Instansi Vertikal Terkait				4 Laporan	1 Laporan	9.464.500,00	9.464.500,00	9.464.500,00	0,00	Kab. Indragiri Hilir, Reteh, Semua Kel/Desa	DANA TRANSFER UMUM-DANA ALOKASI UMUM	Revolusi Mental dan Pembangunan Kebudayaan	Penguatan tata kelola kelembagaan dan implementasi perencanaan pembangunan daerah Penguatan tata kelola kelembagaan dan implementasi perencanaan pembangunan daerah			12.850.000,00	KECAMATAN RETEH
	7.01.02.2.02	Penyelenggaraan Urusan Pemerintahan yang Tidak Dilaksanakan oleh Unit Kerja Perangkat Daerah yang Ada di Kecamatan	*Cakupan Pelayanan Perizinan dan Non Perizinan yang Terlayani*				100 persen	100 persen	23.319.000,00	23.319.000,00	23.319.000,00	0,00			Revolusi Mental dan Pembangunan Kebudayaan	Penguatan tata kelola kelembagaan dan implementasi perencanaan pembangunan daerah Penguatan tata kelola kelembagaan dan implementasi perencanaan pembangunan daerah	Kasi Pelayanan Terpadu Kantor Camat Reteh		22.294.400,00	KECAMATAN RETEH
	7.01.02.2.02.0003	Peningkatan Efektifitas Pelaksanaan Pelayanan kepada Masyarakat di Wilayah Kecamatan																		

NO	KODE	URUSAN / BIDANG URUSAN / PROGRAM / KEGIATAN / SUB KEGIATAN	INDIKATOR PROGRAM / KEGIATAN / SUB KEGIATAN	TARGET AKHIR PERIODE RENSTRA OPD	REALISASI CAPAIAN RENJA OPD TAHUN 2022	PRAKIRAAN CAPAIAN TARGET RENJA OPD TAHUN 2023	CAPAIAN KINERJA DAN KERANGKA PENDANAAN										KELOMPOK SASARAN	PRAKIRAAN MAJU RENCANA TAHUN 2025		PERANGKAT DAERAH PENANGGUNG JAWAB
							TARGET 2024		PAGU INDIKATIF (Rp)			Bertambah/Berkurang (10-12)	LOKASI	SUMBER DANA	PRIORITAS			TARGET	PAGU INDIKATIF (Rp)	
							SEBELUM	SESUDAH	RKPD 2024	APBD 2024	RKPD PERUBAHAN 2024				NASIONAL	DAERAH				
1	2	3	4	5	6	7	8	9	10	11	12	13	14	15	16	17	18	19	20	21
			Jumlah Laporan Peningkatan Efektifitas Pelaksanaan Pelayanan kepada Masyarakat di Wilayah Kecamatan				12 Laporan	12 Laporan	23.319.000,00	23.319.000,00	23.319.000,00	0,00	Kab. Indragiri Hilir, Reteh, Semua Kel/Desa	DANA TRANSFER UMUM-DANA ALOKASI UMUM	Revolusi Mental dan Pembangunan Kebudayaan	Penguatan tata kelola kelembagaan dan implementasi perencanaan pembangunan daerah Penguatan tata kelola kelembagaan dan implementasi perencanaan pembangunan daerah			22.294.400,00	KECAMATAN RETEH
3.	**7.01.04**	**PROGRAM KOORDINASI KETENTRAMAN DAN KETERTIBAN UMUM**	**-**				**-**		**0,00**	**0,00**	**100.000.000,00**	**100.000.000,00**							**100.000.000,00**	
	7.01.04.2.01	Koordinasi Upaya Penyelenggaraan Ketenteraman dan Ketertiban Umum	-				-		0,00	0,00	100.000.000,00	100.000.000,00			-	Penguatan tata kelola kelembagaan dan implementasi perencanaan pembangunan daerah Penguatan tata kelola kelembagaan dan implementasi perencanaan pembangunan daerah	-		100.000.000,00	KECAMATAN RETEH
	7.01.04.2.01.0002	Harmonisasi Hubungan dengan Tokoh Agama dan Tokoh Masyarakat																		
			Jumlah Laporan Pelaksanaan Harmonisasi Hubungan dengan Tokoh Agama dan Tokoh Masyarakat				-	1 Laporan	0,00	0,00	100.000.000,00	100.000.000,00	Kab. Indragiri Hilir, Reteh, Semua Kel/Desa	BANTUAN KEUANGAN KHUSUS DARI PEMERINTAH DAERAH PROVINSI	-	Penguatan tata kelola kelembagaan dan implementasi perencanaan pembangunan daerah Penguatan tata kelola kelembagaan dan implementasi perencanaan pembangunan daerah			100.000.000,00	KECAMATAN RETEH
4.	**7.01.05**	**PROGRAM PENYELENGGARAAN URUSAN PEMERINTAHAN UMUM**	**[deleted] Persentase Penyelengaraan Urusan Pemerintahan Umum yang di selesaikan**				**100 %**	**100 %**	**97.980.000,00**	**104.330.000,00**	**106.830.000,00**	**24.170.000,00**							**122.150.000,00**	
	7.01.05.2.01	Penyelenggaraan Urusan Pemerintahan Umum Sesuai Penugasan Kepala Daerah	*Persentase Penyelenggaraan Urusan Pemerintahan Umum yang diselesaikan*				100 persen	100 persen	97.980.000,00	104.330.000,00	106.830.000,00	8.850.000,00			Revolusi Mental dan Pembangunan Kebudayaan	Penguatan tata kelola kelembagaan dan implementasi perencanaan pembangunan daerah Penguatan tata kelola kelembagaan dan implementasi perencanaan pembangunan daerah	Kasi Kesejahtraan Sosial dan Peserta serta Official MTQ utusan Kecamatan Reteh		122.150.000,00	KECAMATAN RETEH
	7.01.05.2.01.0004	Pembinaan Kerukunan Antar Suku dan Intra Suku, Umat Beragama, Ras, dan Golongan Lainnya Guna Mewujudkan Stabilitas Keamanan Lokal, Regional, dan Nasional																		
			Jumlah Orang yang Mengikuti Pembinaan Kerukunan Antar Suku dan Intra Suku , Umat Beragama, Ras, dan Golongan Lainnya Guna Mewujudkan Stabilitas Keamanan Lokal, Regional, dan Nasional				40 Orang	40 Orang	97.980.000,00	104.330.000,00	106.830.000,00	8.850.000,00	Kab. Indragiri Hilir, Reteh, Semua Kel/Desa	DANA TRANSFER UMUM-DANA ALOKASI UMUM	Revolusi Mental dan Pembangunan Kebudayaan	Penguatan tata kelola kelembagaan dan implementasi perencanaan pembangunan daerah Penguatan tata kelola kelembagaan dan implementasi perencanaan pembangunan daerah			122.150.000,00	KECAMATAN RETEH
5.	**7.01.06**	**PROGRAM PEMBINAAN DAN PENGAWASAN PEMERINTAHAN DESA**	**Persentase Desa/Kelurahan yang Tertib Administrasi**				**100 %**	**100 %**	**220.141.700,00**	**203.771.700,00**	**193.771.700,00**	**-26.370.000,00**							**193.771.700,00**	
	7.01.06.2.01	Fasilitasi, Rekomendasi dan Koordinasi Pembinaan dan Pengawasan Pemerintahan Desa	*Persentase Rekomendasi dan Koordinasi Pembinaan dan Pengawasan Pemerintahan Desa yang difasilitasi*				100 persen	100 persen	220.141.700,00	203.771.700,00	193.771.700,00	-26.370.000,00			Revolusi Mental dan Pembangunan Kebudayaan	Penguatan tata kelola kelembagaan dan implementasi perencanaan pembangunan daerah Penguatan tata kelola kelembagaan dan implementasi perencanaan pembangunan daerah	Seluruh Unit Kerja dan Kelembagaan yang ada di Kecamatan Reteh		193.771.700,00	KECAMATAN RETEH
	7.01.06.2.01.0012	Fasilitasi Pelaksanaan Tugas, Fungsi, dan Kewajiban Lembaga Kemasyarakatan																		
			Jumlah Dokumen Fasilitasi dalam rangka Pelaksanaan Tugas, Fungsi, dan Kewajiban Lembaga Kemasyarakatan				5 Dokumen	1 Dokumen	220.141.700,00	203.771.700,00	193.771.700,00	-26.370.000,00	Kab. Indragiri Hilir, Reteh, Semua Kel/Desa	DANA TRANSFER UMUM-DANA ALOKASI UMUM	Revolusi Mental dan Pembangunan Kebudayaan	Penguatan tata kelola kelembagaan dan implementasi perencanaan pembangunan daerah Penguatan tata kelola kelembagaan dan implementasi perencanaan pembangunan daerah			193.771.700,00	KECAMATAN RETEH
		KELURAHAN PULAU KIJANG							**5.151.555.000,00**	**5.085.453.208,00**	**5.260.453.208,00**	**108.898.208,00**							**6.003.761.908,00**	
	7	**UNSUR KEWILAYAHAN**							**5.151.555.000,00**	**5.085.453.208,00**	**5.260.453.208,00**	**108.898.208,00**							**6.003.761.908,00**	
	7.01	**KECAMATAN**							**5.151.555.000,00**	**5.085.453.208,00**	**5.260.453.208,00**	**108.898.208,00**							**6.003.761.908,00**	
1.	**7.01.03**	**PROGRAM PEMBERDAYAAN MASYARAKAT DESA DAN KELURAHAN**	**[deleted] Tingkat Partisipasi Masyarakat dalam Pembangunan dikecamatan [deleted]**				**100 %**	**100 %**	**920.281.100,00**	**930.281.100,00**	**1.005.281.100,00**	**466.229.900,00**							**1.386.511.000,00**	
	7.01.03.2.02	Kegiatan Pemberdayaan Kelurahan	*Cakupan Pemberdayaan Masyarakat Keluarahan*				100 persen	100 persen	920.281.100,00	930.281.100,00	1.005.281.100,00	85.000.000,00			Revolusi Mental dan Pembangunan Kebudayaan	Penguatan tata kelola kelembagaan dan implementasi perencanaan pembangunan daerah Penguatan tata kelola kelembagaan dan implementasi perencanaan pembangunan daerah	Kelurahan Pulau Kijang		1.386.511.000,00	KECAMATAN RETEH
	7.01.03.2.02.0003	Pemberdayaan Masyarakat di Kelurahan																		

NO	KODE	URUSAN / BIDANG URUSAN / PROGRAM / KEGIATAN / SUB KEGIATAN	INDIKATOR PROGRAM / KEGIATAN / SUB KEGIATAN	TARGET AKHIR PERIODE RENSTRA OPD	REALISASI CAPAIAN RENJA OPD TAHUN 2022	PRAKIRAAN CAPAIAN TARGET RENJA OPD TAHUN 2023	CAPAIAN KINERJA DAN KERANGKA PENDANAAN										KELOMPOK SASARAN	PRAKIRAAN MAJU RENCANA TAHUN 2025		PERANGKAT DAERAH PENANGGUNG JAWAB
							TARGET 2024		PAGU INDIKATIF (Rp)			Bertambah/Berkurang (10-12)	LOKASI	SUMBER DANA	PRIORITAS			TARGET	PAGU INDIKATIF (Rp)	
							SEBELUM	SESUDAH	RKPD 2024	APBD 2024	RKPD PERUBAHAN 2024				NASIONAL	DAERAH				
1	2	3	4	5	6	7	8	9	10	11	12	13	14	15	16	17	18	19	20	21
			Jumlah Pokmas dan Ormas yang Melaksanakan Pemberdayaan Masyarakat di Kelurahan				1 Pokmas / Ormas	1 Pokmas / Ormas	491.957.100,00	491.957.100,00	516.957.100,00	25.000.000,00	Kab. Indragiri Hilir, Reteh, Pulaukijang	DANA TRANSFER UMUM-DANA ALOKASI UMUM BANTUAN KEUANGAN KHUSUS DARI PEMERINTAH DAERAH PROVINSI	Revolusi Mental dan Pembangunan Kebudayaan	Penguatan tata kelola kelembagaan dan implementasi perencanaan pembangunan daerah Penguatan tata kelola kelembagaan dan implementasi perencanaan pembangunan daerah			717.387.000,00	KECAMATAN RETEH
2.	**7.01.04**	**PROGRAM KOORDINASI KETENTRAMAN DAN KETERTIBAN UMUM**	**-**				**-**	**-**	**0,00**	**0,00**	**100.000.000,00**	**100.000.000,00**							**100.000.000,00**	
	7.01.04.2.01	Koordinasi Upaya Penyelenggaraan Ketenteraman dan Ketertiban Umum	-				-	-	0,00	0,00	100.000.000,00	100.000.000,00			-	Penguatan tata kelola kelembagaan dan implementasi perencanaan pembangunan daerah Penguatan tata kelola kelembagaan dan implementasi perencanaan pembangunan daerah	-		100.000.000,00	KECAMATAN RETEH
	7.01.04.2.01.0002	Harmonisasi Hubungan dengan Tokoh Agama dan Tokoh Masyarakat																		
			Jumlah Laporan Pelaksanaan Harmonisasi Hubungan dengan Tokoh Agama dan Tokoh Masyarakat				-	1 Laporan	0,00	0,00	0,00	0,00	Kab. Indragiri Hilir, Reteh, Pulaukijang	-	-	Penguatan tata kelola kelembagaan dan implementasi perencanaan pembangunan daerah Penguatan tata kelola kelembagaan dan implementasi perencanaan pembangunan daerah			0,00	KECAMATAN RETEH
		KELURAHAN MADANI							**5.151.555.000,00**	**5.085.453.208,00**	**5.260.453.208,00**	**108.898.208,00**							**6.003.761.908,00**	
	7	**UNSUR KEWILAYAHAN**							**5.151.555.000,00**	**5.085.453.208,00**	**5.260.453.208,00**	**108.898.208,00**							**6.003.761.908,00**	
	7.01	**KECAMATAN**							**5.151.555.000,00**	**5.085.453.208,00**	**5.260.453.208,00**	**108.898.208,00**							**6.003.761.908,00**	
1.	**7.01.03**	**PROGRAM PEMBERDAYAAN MASYARAKAT DESA DAN KELURAHAN**	**[deleted] Tingkat Partisipasi Masyarakat dalam Pembangunan dikecamatan**				**100 %**	**100 %**	**920.281.100,00**	**930.281.100,00**	**1.005.281.100,00**	**466.229.900,00**							**1.386.511.000,00**	
	7.01.03.2.02	Kegiatan Pemberdayaan Kelurahan	*Cakupan Pemberdayaan Masyarakat Keluarahan*				100 persen	100 persen	920.281.100,00	930.281.100,00	1.005.281.100,00	85.000.000,00			Revolusi Mental dan Pembangunan Kebudayaan	Penguatan tata kelola kelembagaan dan implementasi perencanaan pembangunan daerah Penguatan tata kelola kelembagaan dan implementasi perencanaan pembangunan daerah	Kelurahan Madani		1.386.511.000,00	KECAMATAN RETEH
	7.01.03.2.02.0003	Pemberdayaan Masyarakat di Kelurahan																		
			Jumlah Pokmas dan Ormas yang Melaksanakan Pemberdayaan Masyarakat di Kelurahan				1 Pokmas / Ormas	1 Pokmas / Ormas	212.630.000,00	222.630.000,00	247.630.000,00	35.000.000,00	Kab. Indragiri Hilir, Reteh, Madani	DANA TRANSFER UMUM-DANA ALOKASI UMUM BANTUAN KEUANGAN KHUSUS DARI PEMERINTAH DAERAH PROVINSI	Revolusi Mental dan Pembangunan Kebudayaan	Penguatan tata kelola kelembagaan dan implementasi perencanaan pembangunan daerah Penguatan tata kelola kelembagaan dan implementasi perencanaan pembangunan daerah			339.230.000,00	KECAMATAN RETEH
2.	**7.01.04**	**PROGRAM KOORDINASI KETENTRAMAN DAN KETERTIBAN UMUM**	**-**				**-**	**-**	**0,00**	**0,00**	**100.000.000,00**	**100.000.000,00**							**100.000.000,00**	
	7.01.04.2.01	Koordinasi Upaya Penyelenggaraan Ketenteraman dan Ketertiban Umum	-				-	-	0,00	0,00	100.000.000,00	100.000.000,00			-	Penguatan tata kelola kelembagaan dan implementasi perencanaan pembangunan daerah Penguatan tata kelola kelembagaan dan implementasi perencanaan pembangunan daerah	-		100.000.000,00	KECAMATAN RETEH
	7.01.04.2.01.0002	Harmonisasi Hubungan dengan Tokoh Agama dan Tokoh Masyarakat																		
			Jumlah Laporan Pelaksanaan Harmonisasi Hubungan dengan Tokoh Agama dan Tokoh Masyarakat				-	1 Laporan	0,00	0,00	0,00	0,00	Kab. Indragiri Hilir, Reteh, Madani	-	-	Penguatan tata kelola kelembagaan dan implementasi perencanaan pembangunan daerah Penguatan tata kelola kelembagaan dan implementasi perencanaan pembangunan daerah			0,00	KECAMATAN RETEH
		KELURAHAN METRO							**5.151.555.000,00**	**5.085.453.208,00**	**5.260.453.208,00**	**108.898.208,00**							**6.003.761.908,00**	
	7	**UNSUR KEWILAYAHAN**							**5.151.555.000,00**	**5.085.453.208,00**	**5.260.453.208,00**	**108.898.208,00**							**6.003.761.908,00**	
	7.01	**KECAMATAN**							**5.151.555.000,00**	**5.085.453.208,00**	**5.260.453.208,00**	**108.898.208,00**							**6.003.761.908,00**	
1.	**7.01.03**	**PROGRAM PEMBERDAYAAN MASYARAKAT DESA DAN KELURAHAN**	**[deleted] Tingkat Partisipasi Masyarakat dalam Pembangunan dikecamatan**				**100 %**	**100 %**	**920.281.100,00**	**930.281.100,00**	**1.005.281.100,00**	**466.229.900,00**							**1.386.511.000,00**	

NO	KODE	URUSAN / BIDANG URUSAN / PROGRAM / KEGIATAN / SUB KEGIATAN	INDIKATOR PROGRAM / KEGIATAN / SUB KEGIATAN	TARGET AKHIR PERIODE RENSTRA OPD	REALISASI CAPAIAN RENJA OPD TAHUN 2022	PRAKIRAAN CAPAIAN TARGET RENJA OPD TAHUN 2023	CAPAIAN KINERJA DAN KERANGKA PENDANAAN										KELOMPOK SASARAN	PRAKIRAAN MAJU RENCANA TAHUN 2025		PERANGKAT DAERAH PENANGGUNG JAWAB
							TARGET 2024		PAGU INDIKATIF (Rp)			Bertambah/Berkurang (10-12)	LOKASI	SUMBER DANA	PRIORITAS			TARGET	PAGU INDIKATIF (Rp)	
							SEBELUM	SESUDAH	RKPD 2024	APBD 2024	RKPD PERUBAHAN 2024				NASIONAL	DAERAH				
1	2	3	4	5	6	7	8	9	10	11	12	13	14	15	16	17	18	19	20	21
	7.01.03.2.02	Kegiatan Pemberdayaan Kelurahan	*Cakupan Pemberdayaan Masyarakat Keluarahan*				100 persen	100 persen	920.281.100,00	930.281.100,00	1.005.281.100,00	85.000.000,00			Revolusi Mental dan Pembangunan Kebudayaan	Penguatan tata kelola kelembagaan dan implementasi perencanaan pembangunan daerah Penguatan tata kelola kelembagaan dan implementasi perencanaan pembangunan daerah	Kelurahan Metro		1.386.511.000,00	KECAMATAN RETEH
	7.01.03.2.02.0003	Pemberdayaan Masyarakat di Kelurahan																		
			Jumlah Pokmas dan Ormas yang Melaksanakan Pemberdayaan Masyarakat di Kelurahan				1 Pokmas / Ormas	1 Pokmas / Ormas	215.694.000,00	215.694.000,00	240.694.000,00	25.000.000,00	Kab. Indragiri Hilir, Reteh, Metro	DANA TRANSFER UMUM-DANA ALOKASI UMUM BANTUAN KEUANGAN KHUSUS DARI PEMERINTAH DAERAH PROVINSI	Revolusi Mental dan Pembangunan Kebudayaan	Penguatan tata kelola kelembagaan dan implementasi perencanaan pembangunan daerah Penguatan tata kelola kelembagaan dan implementasi perencanaan pembangunan daerah			329.894.000,00	KECAMATAN RETEH
2.	**7.01.04**	**PROGRAM KOORDINASI KETENTRAMAN DAN KETERTIBAN UMUM**	**-**				**-**	**-**	**0,00**	**0,00**	**100.000.000,00**	**100.000.000,00**							**100.000.000,00**	
	7.01.04.2.01	Koordinasi Upaya Penyelenggaraan Ketenteraman dan Ketertiban Umum	-				-	-	0,00	0,00	100.000.000,00	100.000.000,00			-	Penguatan tata kelola kelembagaan dan implementasi perencanaan pembangunan daerah Penguatan tata kelola kelembagaan dan implementasi perencanaan pembangunan daerah	-		100.000.000,00	KECAMATAN RETEH
	7.01.04.2.01.0002	Harmonisasi Hubungan dengan Tokoh Agama dan Tokoh Masyarakat																		
			Jumlah Laporan Pelaksanaan Harmonisasi Hubungan dengan Tokoh Agama dan Tokoh Masyarakat				-	1 Laporan	0,00	0,00	0,00	0,00	Kab. Indragiri Hilir, Reteh, Metro	BANTUAN KEUANGAN KHUSUS DARI PEMERINTAH DAERAH PROVINSI	-	Penguatan tata kelola kelembagaan dan implementasi perencanaan pembangunan daerah Penguatan tata kelola kelembagaan dan implementasi perencanaan pembangunan daerah			0,00	KECAMATAN RETEH
		KECAMATAN SUNGAI BATANG							**2.850.616.000,00**	**2.705.880.467,00**	**2.830.880.467,00**	**-19.735.533,00**							**2.914.922.000,00**	
	7	**UNSUR KEWILAYAHAN**							**2.850.616.000,00**	**2.705.880.467,00**	**2.830.880.467,00**	**-19.735.533,00**							**2.914.922.000,00**	
	7.01	**KECAMATAN**							**2.850.616.000,00**	**2.705.880.467,00**	**2.830.880.467,00**	**-19.735.533,00**							**2.914.922.000,00**	
1.	**7.01.01**	**PROGRAM PENUNJANG URUSAN PEMERINTAHAN DAERAH KABUPATEN/KOTA**	**Cakupan Penunjang Urusan Pemerintah Daerah yang terpenuhi**				**100 %**	**100 %**	**2.417.312.150,00**	**2.294.599.117,00**	**2.294.599.117,00**	**10.455.850,00**							**2.427.768.000,00**	
	7.01.01.2.01	Perencanaan, Penganggaran, dan Evaluasi Kinerja Perangkat Daerah	*Persentase dokumen Perencanaan, Penganggaran, dan Evaluasi Kinerja Perangkat Daerah yang diselesaikan*				100 Persen	100 Persen	7.400.000,00	7.400.000,00	7.400.000,00	0,00			Revolusi Mental dan Pembangunan Kebudayaan	Penguatan tata kelola kelembagaan dan implementasi perencanaan pembangunan daerah Penguatan tata kelola kelembagaan dan implementasi perencanaan pembangunan daerah	Aparatur Pemerintah Kecamatan		4.480.000,00	KECAMATAN SUNGAI BATANG
	7.01.01.2.01.0001	Penyusunan Dokumen Perencanaan Perangkat Daerah																		
			Jumlah Dokumen Perencanaan Perangkat Daerah				5 Dokumen	5 Dokumen	7.400.000,00	7.400.000,00	7.400.000,00	0,00	Kab. Indragiri Hilir, Sungai Batang, Semua Kel/Desa	DANA TRANSFER UMUM-DANA ALOKASI UMUM	Revolusi Mental dan Pembangunan Kebudayaan	Penguatan tata kelola kelembagaan dan implementasi perencanaan pembangunan daerah Penguatan tata kelola kelembagaan dan implementasi perencanaan pembangunan daerah			4.480.000,00	KECAMATAN SUNGAI BATANG
	7.01.01.2.02	Administrasi Keuangan Perangkat Daerah	*Persentase pengadministrasian Penatausahaan Keuangan Sesuai Peraturan (PP 12/2019)*				100 Persen	100 Persen	2.124.827.000,00	2.030.091.467,00	2.030.091.467,00	-94.735.533,00			Revolusi Mental dan Pembangunan Kebudayaan	Penguatan tata kelola kelembagaan dan implementasi perencanaan pembangunan daerah Penguatan tata kelola kelembagaan dan implementasi perencanaan pembangunan daerah	Aparatur Pemerintah Kecamatan		2.273.564.000,00	KECAMATAN SUNGAI BATANG
	7.01.01.2.02.0001	Penyediaan Gaji dan Tunjangan ASN																		
			Jumlah Orang yang Menerima Gaji dan Tunjangan ASN				18 Orang/bulan	18 Orang/bulan	2.124.827.000,00	2.030.091.467,00	2.030.091.467,00	-94.735.533,00	Kab. Indragiri Hilir, Sungai Batang, Semua Kel/Desa	DANA TRANSFER UMUM-DANA ALOKASI UMUM	Revolusi Mental dan Pembangunan Kebudayaan	Penguatan tata kelola kelembagaan dan implementasi perencanaan pembangunan daerah Penguatan tata kelola kelembagaan dan implementasi perencanaan pembangunan daerah			2.273.564.000,00	KECAMATAN SUNGAI BATANG
	7.01.01.2.03	Administrasi Barang Milik Daerah pada Perangkat Daerah	*Persentase Aset dan Barang Milik Daerah (BMD) yang terpelihara*				100 Paket	100 Paket	14.529.600,00	14.529.600,00	14.529.600,00	0,00			Revolusi Mental dan Pembangunan Kebudayaan	Penguatan tata kelola kelembagaan dan implementasi perencanaan pembangunan daerah Penguatan tata kelola kelembagaan dan implementasi perencanaan pembangunan daerah	Aparatur Pemerintah Kecamatan		11.837.000,00	KECAMATAN SUNGAI BATANG

NO	KODE	URUSAN / BIDANG URUSAN / PROGRAM / KEGIATAN / SUB KEGIATAN	INDIKATOR PROGRAM / KEGIATAN / SUB KEGIATAN	TARGET AKHIR PERIODE RENSTRA OPD	REALISASI CAPAIAN RENJA OPD TAHUN 2022	PRAKIRAAN CAPAIAN TARGET RENJA OPD TAHUN 2023	CAPAIAN KINERJA DAN KERANGKA PENDANAAN										KELOMPOK SASARAN	PRAKIRAAN MAJU RENCANA TAHUN 2025		PERANGKAT DAERAH PENANGGUNG JAWAB
							TARGET 2024		PAGU INDIKATIF (Rp)			Bertambah/Berkurang (10-12)	LOKASI	SUMBER DANA	PRIORITAS			TARGET	PAGU INDIKATIF (Rp)	
							SEBELUM	SESUDAH	RKPD 2024	APBD 2024	RKPD PERUBAHAN 2024				NASIONAL	DAERAH				
1	2	3	4	5	6	7	8	9	10	11	12	13	14	15	16	17	18	19	20	21
	7.01.01.2.03.0002	Pengamanan Barang Milik Daerah SKPD																		
			Jumlah Dokumen Pengamanan Barang Milik Daerah SKPD				1 Dokumen	1 Dokumen	14.529.600,00	14.529.600,00	14.529.600,00	0,00	Kab. Indragiri Hilir, Sungai Batang, Semua Kel/Desa	DANA TRANSFER UMUM-DANA ALOKASI UMUM	Revolusi Mental dan Pembangunan Kebudayaan	Penguatan tata kelola kelembagaan dan implementasi perencanaan pembangunan daerah Penguatan tata kelola kelembagaan dan implementasi perencanaan pembangunan daerah			11.837.000,00	KECAMATAN SUNGAI BATANG
	7.01.01.2.06	Administrasi Umum Perangkat Daerah	*Persentase pemenuhan kebutuhan administrasi umum perkantoran*				100 persen	100 persen	134.598.445,00	113.172.645,00	113.172.645,00	-21.425.800,00			Revolusi Mental dan Pembangunan Kebudayaan	Penguatan tata kelola kelembagaan dan implementasi perencanaan pembangunan daerah Penguatan tata kelola kelembagaan dan implementasi perencanaan pembangunan daerah	Aparatur Pemerintah Kecamatan		62.620.000,00	KECAMATAN SUNGAI BATANG
	7.01.01.2.06.0001	Penyediaan Komponen Instalasi Listrik/Penerangan Bangunan Kantor																		
			Jumlah Paket Komponen Instalasi Listrik/Penerangan Bangunan Kantor yang Disediakan				1 Paket	1 Paket	3.090.000,00	340.000,00	340.000,00	-2.750.000,00	Kab. Indragiri Hilir, Sungai Batang, Semua Kel/Desa	DANA TRANSFER UMUM-DANA ALOKASI UMUM	Revolusi Mental dan Pembangunan Kebudayaan	Penguatan tata kelola kelembagaan dan implementasi perencanaan pembangunan daerah Penguatan tata kelola kelembagaan dan implementasi perencanaan pembangunan daerah			675.000,00	KECAMATAN SUNGAI BATANG
	7.01.01.2.06.0002	Penyediaan Peralatan dan Perlengkapan Kantor																		
			Jumlah Paket Peralatan dan Perlengkapan Kantor yang Disediakan				5 Paket	5 Paket	46.104.380,00	36.668.580,00	36.668.580,00	-9.435.800,00	Kab. Indragiri Hilir, Sungai Batang, Semua Kel/Desa	DANA TRANSFER UMUM-DANA ALOKASI UMUM	Revolusi Mental dan Pembangunan Kebudayaan	Penguatan tata kelola kelembagaan dan implementasi perencanaan pembangunan daerah Penguatan tata kelola kelembagaan dan implementasi perencanaan pembangunan daerah			21.008.000,00	KECAMATAN SUNGAI BATANG
	7.01.01.2.06.0004	Penyediaan Bahan Logistik Kantor																		
			Jumlah Paket Bahan Logistik Kantor yang Disediakan				3 Paket	3 Paket	18.465.000,00	13.425.000,00	13.425.000,00	-5.040.000,00	Kab. Indragiri Hilir, Sungai Batang, Semua Kel/Desa	DANA TRANSFER UMUM-DANA ALOKASI UMUM	Revolusi Mental dan Pembangunan Kebudayaan	Penguatan tata kelola kelembagaan dan implementasi perencanaan pembangunan daerah Penguatan tata kelola kelembagaan dan implementasi perencanaan pembangunan daerah			10.183.000,00	KECAMATAN SUNGAI BATANG
	7.01.01.2.06.0005	Penyediaan Barang Cetakan dan Penggandaan																		
			Jumlah Paket Barang Cetakan dan Penggandaan yang Disediakan				2 Paket	2 Paket	7.039.065,00	5.539.065,00	5.539.065,00	-1.500.000,00	Kab. Indragiri Hilir, Sungai Batang, Semua Kel/Desa	DANA TRANSFER UMUM-DANA ALOKASI UMUM	Revolusi Mental dan Pembangunan Kebudayaan	Penguatan tata kelola kelembagaan dan implementasi perencanaan pembangunan daerah Penguatan tata kelola kelembagaan dan implementasi perencanaan pembangunan daerah			4.985.000,00	KECAMATAN SUNGAI BATANG
	7.01.01.2.06.0009	Penyelenggaraan Rapat Koordinasi dan Konsultasi SKPD																		
			Jumlah Laporan Penyelenggaraan Rapat Koordinasi dan Konsultasi SKPD				32 Laporan	32 Laporan	59.900.000,00	57.200.000,00	57.200.000,00	-2.700.000,00	Kab. Indragiri Hilir, Sungai Batang, Semua Kel/Desa	DANA TRANSFER UMUM-DANA ALOKASI UMUM	Revolusi Mental dan Pembangunan Kebudayaan	Penguatan tata kelola kelembagaan dan implementasi perencanaan pembangunan daerah Penguatan tata kelola kelembagaan dan implementasi perencanaan pembangunan daerah			25.769.000,00	KECAMATAN SUNGAI BATANG
	7.01.01.2.08	Penyediaan Jasa Penunjang Urusan Pemerintahan Daerah	*Persentase ketersediaan jasa Penunjang Operasional kantor*				100 Persen	100 Persen	77.836.800,00	76.836.800,00	76.836.800,00	-1.000.000,00			Revolusi Mental dan Pembangunan Kebudayaan	Penguatan tata kelola kelembagaan dan implementasi perencanaan pembangunan daerah Penguatan tata kelola kelembagaan dan implementasi perencanaan pembangunan daerah	Aparatur Pemerintah Kecamatan		62.641.000,00	KECAMATAN SUNGAI BATANG
	7.01.01.2.08.0001	Penyediaan Jasa Surat Menyurat																		
			Jumlah Laporan Penyediaan Jasa Surat Menyurat				220 Laporan	220 Laporan	4.200.000,00	3.200.000,00	3.200.000,00	-1.000.000,00	Kab. Indragiri Hilir, Sungai Batang, Semua Kel/Desa	DANA TRANSFER UMUM-DANA ALOKASI UMUM	Revolusi Mental dan Pembangunan Kebudayaan	Penguatan tata kelola kelembagaan dan implementasi perencanaan pembangunan daerah Penguatan tata kelola kelembagaan dan implementasi perencanaan pembangunan daerah			1.954.000,00	KECAMATAN SUNGAI BATANG
	7.01.01.2.08.0002	Penyediaan Jasa Komunikasi, Sumber Daya Air dan Listrik																		

NO	KODE	URUSAN / BIDANG URUSAN / PROGRAM / KEGIATAN / SUB KEGIATAN	INDIKATOR PROGRAM / KEGIATAN / SUB KEGIATAN	TARGET AKHIR PERIODE RENSTRA OPD	REALISASI CAPAIAN RENJA OPD TAHUN 2022	PRAKIRAAN CAPAIAN TARGET RENJA OPD TAHUN 2023	CAPAIAN KINERJA DAN KERANGKA PENDANAAN										KELOMPOK SASARAN	PRAKIRAAN MAJU RENCANA TAHUN 2025		PERANGKAT DAERAH PENANGGUNG JAWAB
							TARGET 2024		PAGU INDIKATIF (Rp)			Bertambah/Berkurang (10-12)	LOKASI	SUMBER DANA	PRIORITAS			TARGET	PAGU INDIKATIF (Rp)	
							SEBELUM	SESUDAH	RKPD 2024	APBD 2024	RKPD PERUBAHAN 2024				NASIONAL	DAERAH				
1	2	3	4	5	6	7	8	9	10	11	12	13	14	15	16	17	18	19	20	21
			Jumlah Laporan Penyediaan Jasa Komunikasi, Sumber Daya Air dan Listrik yang Disediakan				3 Laporan	3 Laporan	10.848.000,00	10.848.000,00	10.848.000,00	0,00	Kab. Indragiri Hilir, Sungai Batang, Semua Kel/Desa	DANA TRANSFER UMUM-DANA ALOKASI UMUM	Revolusi Mental dan Pembangunan Kebudayaan	Penguatan tata kelola kelembagaan dan implementasi perencanaan pembangunan daerah Penguatan tata kelola kelembagaan dan implementasi perencanaan pembangunan daerah			9.531.000,00	KECAMATAN SUNGAI BATANG
	7.01.01.2.08.0004	Penyediaan Jasa Pelayanan Umum Kantor																		
			Jumlah Laporan Penyediaan Jasa Pelayanan Umum Kantor yang Disediakan				2 Laporan	2 Laporan	62.788.800,00	62.788.800,00	62.788.800,00	0,00	Kab. Indragiri Hilir, Sungai Batang, Semua Kel/Desa	DANA TRANSFER UMUM-DANA ALOKASI UMUM	Revolusi Mental dan Pembangunan Kebudayaan	Penguatan tata kelola kelembagaan dan implementasi perencanaan pembangunan daerah Penguatan tata kelola kelembagaan dan implementasi perencanaan pembangunan daerah			51.156.000,00	KECAMATAN SUNGAI BATANG
	7.01.01.2.09	Pemeliharaan Barang Milik Daerah Penunjang Urusan Pemerintahan Daerah	*Persentase Sarana dan Prasarana Pendukung Kinerja Perangkat Daerah yang terpelihara dengan baik*				100 Persen	100 Persen	58.120.305,00	52.568.605,00	52.568.605,00	-5.551.700,00			Revolusi Mental dan Pembangunan Kebudayaan	Penguatan tata kelola kelembagaan dan implementasi perencanaan pembangunan daerah Penguatan tata kelola kelembagaan dan implementasi perencanaan pembangunan daerah	Aparatur Pemerintah Kecamatan		12.626.000,00	KECAMATAN SUNGAI BATANG
	7.01.01.2.09.0001	Penyediaan Jasa Pemeliharaan, Biaya Pemeliharaan, dan Pajak Kendaraan Perorangan Dinas atau Kendaraan Dinas Jabatan																		
			Jumlah Kendaraan Perorangan Dinas atau Kendaraan Dinas Jabatan yang Dipelihara dan dibayarkan Pajaknya				1 Unit	1 Unit	16.500.000,00	16.500.000,00	16.500.000,00	0,00	Kab. Indragiri Hilir, Sungai Batang, Semua Kel/Desa	DANA TRANSFER UMUM-DANA ALOKASI UMUM	Revolusi Mental dan Pembangunan Kebudayaan	Penguatan tata kelola kelembagaan dan implementasi perencanaan pembangunan daerah Penguatan tata kelola kelembagaan dan implementasi perencanaan pembangunan daerah			406.000,00	KECAMATAN SUNGAI BATANG
	7.01.01.2.09.0011	Pemeliharaan/Rehabilitasi Sarana dan Prasarana Pendukung Gedung Kantor atau Bangunan Lainnya																		
			Jumlah Sarana dan Prasarana Pendukung Gedung Kantor atau Bangunan Lainnya yang Dipelihara/Direhabilitasi				1 Unit	1 Unit	41.620.305,00	36.068.605,00	36.068.605,00	-5.551.700,00	Kab. Indragiri Hilir, Sungai Batang, Benteng	DANA TRANSFER UMUM-DANA ALOKASI UMUM	Revolusi Mental dan Pembangunan Kebudayaan	Peningkatan sistem pengawasan dan pengendalian internal penyelenggaraan pemerintahan Peningkatan sistem pengawasan dan pengendalian internal penyelenggaraan pemerintahan			12.220.000,00	KECAMATAN SUNGAI BATANG
2.	**7.01.02**	**PROGRAM PENYELENGGARAAN PEMERINTAHAN DAN PELAYANAN PUBLIK**	**Persentase Pelayanan Publik yang diselesaikan**				**100 %**	**100 %**	**18.829.600,00**	**15.429.600,00**	**15.429.600,00**	**-3.489.600,00**							**15.340.000,00**	
	7.01.02.2.02	Penyelenggaraan Urusan Pemerintahan yang Tidak Dilaksanakan oleh Unit Kerja Perangkat Daerah yang Ada di Kecamatan	*Cakupan Pelayanan Perizinan dan Non Perizinan yang terlayani*				100 Persen	100 Persen	18.829.600,00	15.429.600,00	15.429.600,00	-3.400.000,00			Revolusi Mental dan Pembangunan Kebudayaan	Penguatan tata kelola kelembagaan dan implementasi perencanaan pembangunan daerah Penguatan tata kelola kelembagaan dan implementasi perencanaan pembangunan daerah	Masyarakat Kecamatan Sungai Batang		15.340.000,00	KECAMATAN SUNGAI BATANG
	7.01.02.2.02.0003	Peningkatan Efektifitas Pelaksanaan Pelayanan kepada Masyarakat di Wilayah Kecamatan																		
			Jumlah Laporan Peningkatan Efektifitas Pelaksanaan Pelayanan kepada Masyarakat di Wilayah Kecamatan				120 Laporan	12 Laporan	18.829.600,00	15.429.600,00	15.429.600,00	-3.400.000,00	Kab. Indragiri Hilir, Sungai Batang, Semua Kel/Desa	DANA TRANSFER UMUM-DANA ALOKASI UMUM	Revolusi Mental dan Pembangunan Kebudayaan	Penguatan tata kelola kelembagaan dan implementasi perencanaan pembangunan daerah Penguatan tata kelola kelembagaan dan implementasi perencanaan pembangunan daerah			15.340.000,00	KECAMATAN SUNGAI BATANG
3.	**7.01.03**	**PROGRAM PEMBERDAYAAN MASYARAKAT DESA DAN KELURAHAN**	**Tingkat Partisipasi Masyarakat dalam Pembangunan dikecamatan**				**100 %**	**100 %**	**296.800.000,00**	**286.582.500,00**	**311.582.500,00**	**-12.780.000,00**							**284.020.000,00**	
	7.01.03.2.06	Pemberdayaan dan Kesejahteraan Keluarga Tingkat Kecamatan dan Kelurahan	*Cakupan Pemberdayaan dan Kesejahteraan Keluarga Tingkat Kecamatan dan Kelurahan*				100 Persen	100 Persen	20.000.000,00	12.782.500,00	12.782.500,00	-7.217.500,00			Revolusi Mental dan Pembangunan Kebudayaan	Penguatan tata kelola kelembagaan dan implementasi perencanaan pembangunan daerah Penguatan tata kelola kelembagaan dan implementasi perencanaan pembangunan daerah	Masyarakat Kecamatan Sungai Batang		12.220.000,00	KECAMATAN SUNGAI BATANG
	7.01.03.2.06.0002	Peningkatan Kesadaran Keluarga dalam Membangun Kerja Sama antar-Keluarga, Warga, dan Kelompok Masyarakat																		
			Jumlah Keluarga yang Mengikuti Peningkatan Kesadaran Keluarga dalam Membangun Kerja Sama antar-Keluarga, Warga, dan Kelompok Masyarakat				1 Keluarga	20 Keluarga	20.000.000,00	12.782.500,00	12.782.500,00	-7.217.500,00	Kab. Indragiri Hilir, Sungai Batang, Semua Kel/Desa	DANA TRANSFER UMUM-DANA ALOKASI UMUM	Revolusi Mental dan Pembangunan Kebudayaan	Penguatan tata kelola kelembagaan dan implementasi perencanaan pembangunan daerah Penguatan tata kelola kelembagaan dan implementasi perencanaan pembangunan daerah			12.220.000,00	KECAMATAN SUNGAI BATANG

NO	KODE	URUSAN / BIDANG URUSAN / PROGRAM / KEGIATAN / SUB KEGIATAN	INDIKATOR PROGRAM / KEGIATAN / SUB KEGIATAN	TARGET AKHIR PERIODE RENSTRA OPD	REALISASI CAPAIAN RENJA OPD TAHUN 2022	PRAKIRAAN CAPAIAN TARGET RENJA OPD TAHUN 2023	CAPAIAN KINERJA DAN KERANGKA PENDANAAN										KELOMPOK SASARAN	PRAKIRAAN MAJU RENCANA TAHUN 2025		PERANGKAT DAERAH PENANGGUNG JAWAB
							TARGET 2024		PAGU INDIKATIF (Rp)			Bertambah/Berkurang (10-12)	LOKASI	SUMBER DANA	PRIORITAS			TARGET	PAGU INDIKATIF (Rp)	
							SEBELUM	SESUDAH	RKPD 2024	APBD 2024	RKPD PERUBAHAN 2024				NASIONAL	DAERAH				
1	2	3	4	5	6	7	8	9	10	11	12	13	14	15	16	17	18	19	20	21
4.	**7.01.04**	**PROGRAM KOORDINASI KETENTRAMAN DAN KETERTIBAN UMUM**	**Terlaksanaya Sinergitas dengan Kepolisian Negara Republik Indonesia, Tentara Nasional Indonesia dan Instansi Vertikal di Wilayah Kecamatan**				**-**	**1 Laporan**	**0,00**	**0,00**	**100.000.000,00**	**100.000.000,00**							**100.000.000,00**	
	7.01.04.2.01	Koordinasi Upaya Penyelenggaraan Ketenteraman dan Ketertiban Umum	*Laporan Hasil Sinergitas dengan Kepolisian Negara Republik Indonesia,Tentara Nasional Indonesia dan Instansi Vertikaldi Wilayah Kecamatan*				-	1 Laporan	0,00	0,00	100.000.000,00	100.000.000,00			Memperkuat Stabilitas Polhukhankam Dan Transformasi Pelayanan Publik	Penguatan tata kelola kelembagaan dan implementasi perencanaan pembangunan daerah Penguatan tata kelola kelembagaan dan implementasi perencanaan pembangunan daerah	Masyarakat Kecamatan Sungai Batang		100.000.000,00	KECAMATAN SUNGAI BATANG
	7.01.04.2.01.0002	Harmonisasi Hubungan dengan Tokoh Agama dan Tokoh Masyarakat																		
			Jumlah Laporan Pelaksanaan Harmonisasi Hubungan dengan Tokoh Agama dan Tokoh Masyarakat				-	1 Laporan	0,00	0,00	100.000.000,00	100.000.000,00	Kab. Indragiri Hilir, Semua Kecamatan, Semua Kel/Desa	BANTUAN KEUANGAN KHUSUS DARI PEMERINTAH DAERAH PROVINSI	Memperkuat Stabilitas Polhukhankam Dan Transformasi Pelayanan Publik	Penguatan tata kelola kelembagaan dan implementasi perencanaan pembangunan daerah Penguatan tata kelola kelembagaan dan implementasi perencanaan pembangunan daerah			100.000.000,00	KECAMATAN SUNGAI BATANG
5.	**7.01.05**	**PROGRAM PENYELENGGARAAN URUSAN PEMERINTAHAN UMUM**	**Persentase Penyelengaraan Urusan Pemerintahan Umum yang di selesaikan**				**100 %**	**100 %**	**92.584.250,00**	**86.084.250,00**	**86.084.250,00**	**-22.550.250,00**							**70.034.000,00**	
	7.01.05.2.01	Penyelenggaraan Urusan Pemerintahan Umum Sesuai Penugasan Kepala Daerah	*Persentase Penyelenggaraan Urusan Pemerintahan Umum yang diselesaikan*				100 Persen	100 Persen	92.584.250,00	86.084.250,00	86.084.250,00	-6.500.000,00			Revolusi Mental dan Pembangunan Kebudayaan	Penguatan tata kelola kelembagaan dan implementasi perencanaan pembangunan daerah Penguatan tata kelola kelembagaan dan implementasi perencanaan pembangunan daerah	Masyarakat Kecamatan Sungai Batang		70.034.000,00	KECAMATAN SUNGAI BATANG
	7.01.05.2.01.0004	Pembinaan Kerukunan Antar Suku dan Intra Suku, Umat Beragama, Ras, dan Golongan Lainnya Guna Mewujudkan Stabilitas Keamanan Lokal, Regional, dan Nasional																		
			Jumlah Orang yang Mengikuti Pembinaan Kerukunan Antar Suku dan Intra Suku , Umat Beragama, Ras, dan Golongan Lainnya Guna Mewujudkan Stabilitas Keamanan Lokal, Regional, dan Nasional				32 Orang	32 Orang	92.584.250,00	86.084.250,00	86.084.250,00	-6.500.000,00	Kab. Indragiri Hilir, Sungai Batang, Semua Kel/Desa	DANA TRANSFER UMUM-DANA ALOKASI UMUM	Revolusi Mental dan Pembangunan Kebudayaan	Penguatan tata kelola kelembagaan dan implementasi perencanaan pembangunan daerah Penguatan tata kelola kelembagaan dan implementasi perencanaan pembangunan daerah			70.034.000,00	KECAMATAN SUNGAI BATANG
6.	**7.01.06**	**PROGRAM PEMBINAAN DAN PENGAWASAN PEMERINTAHAN DESA**	**Persentase Desa/Kelurahan yang Tertib Administrasi**				**100 %**	**100 %**	**25.090.000,00**	**23.185.000,00**	**23.185.000,00**	**-7.330.000,00**							**17.760.000,00**	
	7.01.06.2.01	Fasilitasi, Rekomendasi dan Koordinasi Pembinaan dan Pengawasan Pemerintahan Desa	*Persentase Rekomendasi dan Koordinasi Pembinaan dan Pengawasan Pemerintahan Desa yang difasilitasi*				100 Persen	100 Persen	25.090.000,00	23.185.000,00	23.185.000,00	-1.905.000,00			Revolusi Mental dan Pembangunan Kebudayaan	Penguatan tata kelola kelembagaan dan implementasi perencanaan pembangunan daerah Penguatan tata kelola kelembagaan dan implementasi perencanaan pembangunan daerah	Organisasi – Organisasi di Kecamatan Sungai Batang		17.760.000,00	KECAMATAN SUNGAI BATANG
	7.01.06.2.01.0012	Fasilitasi Pelaksanaan Tugas, Fungsi, dan Kewajiban Lembaga Kemasyarakatan																		
			Jumlah Dokumen Fasilitasi dalam rangka Pelaksanaan Tugas, Fungsi, dan Kewajiban Lembaga Kemasyarakatan				1 Dokumen	1 Dokumen	25.090.000,00	23.185.000,00	23.185.000,00	-1.905.000,00	Kab. Indragiri Hilir, Sungai Batang, Semua Kel/Desa	DANA TRANSFER UMUM-DANA ALOKASI UMUM	Revolusi Mental dan Pembangunan Kebudayaan	Penguatan tata kelola kelembagaan dan implementasi perencanaan pembangunan daerah Penguatan tata kelola kelembagaan dan implementasi perencanaan pembangunan daerah			17.760.000,00	KECAMATAN SUNGAI BATANG
		KELURAHAN BENTENG							**2.850.616.000,00**	**2.705.880.467,00**	**2.830.880.467,00**	**-19.735.533,00**							**2.914.922.000,00**	
	7	**UNSUR KEWILAYAHAN**							**2.850.616.000,00**	**2.705.880.467,00**	**2.830.880.467,00**	**-19.735.533,00**							**2.914.922.000,00**	
	7.01	**KECAMATAN**							**2.850.616.000,00**	**2.705.880.467,00**	**2.830.880.467,00**	**-19.735.533,00**							**2.914.922.000,00**	
1.	**7.01.03**	**PROGRAM PEMBERDAYAAN MASYARAKAT DESA DAN KELURAHAN**	**Tingkat Partisipasi Masyarakat dalam Pembangunan dikecamatan**				**100 %**	**100 %**	**296.800.000,00**	**286.582.500,00**	**311.582.500,00**	**-12.780.000,00**							**284.020.000,00**	
	7.01.03.2.02	Kegiatan Pemberdayaan Kelurahan	*Cakupan Pemberdayaan Masyarakat Keluarahan*				100 Persen	100 Persen	276.800.000,00	273.800.000,00	298.800.000,00	22.000.000,00			Revolusi Mental dan Pembangunan Kebudayaan	Optimalisasi perlindungan sosial dan pemberdayaan masyarakat dalam rangka pengentasan kemiskinan Optimalisasi perlindungan sosial dan pemberdayaan masyarakat dalam rangka pengentasan kemiskinan	Masyarakat Kelurahan		271.800.000,00	KECAMATAN SUNGAI BATANG
	7.01.03.2.02.0003	Pemberdayaan Masyarakat di Kelurahan																		
			Jumlah Pokmas dan Ormas yang Melaksanakan Pemberdayaan Masyarakat di Kelurahan				5 Pokmas / Ormas	5 Pokmas / Ormas	276.800.000,00	273.800.000,00	298.800.000,00	22.000.000,00	Kab. Indragiri Hilir, Sungai Batang, Benteng	DANA TRANSFER UMUM-DANA ALOKASI UMUM BANTUAN KEUANGAN KHUSUS DARI PEMERINTAH DAERAH PROVINSI	Revolusi Mental dan Pembangunan Kebudayaan	Optimalisasi perlindungan sosial dan pemberdayaan masyarakat dalam rangka pengentasan kemiskinan Optimalisasi perlindungan sosial dan pemberdayaan masyarakat dalam rangka pengentasan kemiskinan			271.800.000,00	KECAMATAN SUNGAI BATANG

NO	KODE	URUSAN / BIDANG URUSAN / PROGRAM / KEGIATAN / SUB KEGIATAN	INDIKATOR PROGRAM / KEGIATAN / SUB KEGIATAN	TARGET AKHIR PERIODE RENSTRA OPD	REALISASI CAPAIAN RENJA OPD TAHUN 2022	PRAKIRAAN CAPAIAN TARGET RENJA OPD TAHUN 2023	CAPAIAN KINERJA DAN KERANGKA PENDANAAN										KELOMPOK SASARAN	PRAKIRAAN MAJU RENCANA TAHUN 2025		PERANGKAT DAERAH PENANGGUNG JAWAB
							TARGET 2024		PAGU INDIKATIF (Rp)			Bertambah/Berkurang (10-12)	LOKASI	SUMBER DANA	PRIORITAS			TARGET	PAGU INDIKATIF (Rp)	
							SEBELUM	SESUDAH	RKPD 2024	APBD 2024	RKPD PERUBAHAN 2024				NASIONAL	DAERAH				
1	2	3	4	5	6	7	8	9	10	11	12	13	14	15	16	17	18	19	20	21
		KECAMATAN TANAH MERAH							**3.290.072.000,00**	**3.311.759.667,00**	**3.101.186.781,00**	**-188.885.219,00**							**3.046.134.000,00**	
	7	**UNSUR KEWILAYAHAN**							**3.290.072.000,00**	**3.311.759.667,00**	**3.101.186.781,00**	**-188.885.219,00**							**3.046.134.000,00**	
	7.01	**KECAMATAN**							**3.290.072.000,00**	**3.311.759.667,00**	**3.101.186.781,00**	**-188.885.219,00**							**3.046.134.000,00**	
1.	**7.01.01**	**PROGRAM PENUNJANG URUSAN PEMERINTAHAN DAERAH KABUPATEN/KOTA**	**Cakupan Penunjang Urusan Pemerintah Daerah yang terpenuhi**				**100 %**	**100 %**	**2.470.554.250,00**	**2.417.876.917,00**	**2.228.064.031,00**	**66.286.750,00**							**2.536.841.000,00**	
	7.01.01.2.02	Administrasi Keuangan Perangkat Daerah	*Persentase pengadministrasian Penatausahaan Keuangan Sesuai Peraturan (PP 12/2019)*				100 Persen	100 Persen	2.159.281.000,00	2.130.968.667,00	1.945.395.781,00	-213.885.219,00			Revolusi Mental dan Pembangunan Kebudayaan	Penguatan tata kelola kelembagaan dan implementasi perencanaan pembangunan daerah Penguatan tata kelola kelembagaan dan implementasi perencanaan pembangunan daerah	ASN Kantor Camat		2.310.430.000,00	KECAMATAN TANAH MERAH
	7.01.01.2.02.0001	Penyediaan Gaji dan Tunjangan ASN																		
			Jumlah Orang yang Menerima Gaji dan Tunjangan ASN				16 Orang/bulan	16 Orang/bulan	2.159.281.000,00	2.130.968.667,00	1.945.395.781,00	-213.885.219,00	Kab. Indragiri Hilir, Semua Kecamatan, Semua Kel/Desa	DANA TRANSFER UMUM-DANA ALOKASI UMUM	Revolusi Mental dan Pembangunan Kebudayaan	Penguatan tata kelola kelembagaan dan implementasi perencanaan pembangunan daerah Penguatan tata kelola kelembagaan dan implementasi perencanaan pembangunan daerah			2.310.430.000,00	KECAMATAN TANAH MERAH
	7.01.01.2.05	Administrasi Kepegawaian Perangkat Daerah	*Persentase administrasi kepegawaian yang terselesaikan sesuai ketentuan*				100 Persen	100 Persen	4.000.000,00	0,00	0,00	-4.000.000,00			Revolusi Mental dan Pembangunan Kebudayaan	Penguatan tata kelola kelembagaan dan implementasi perencanaan pembangunan daerah Penguatan tata kelola kelembagaan dan implementasi perencanaan pembangunan daerah	ASN Kantor Camat		3.706.000,00	KECAMATAN TANAH MERAH
	7.01.01.2.05.0002	Pengadaan Pakaian Dinas beserta Atribut Kelengkapannya																		
			Jumlah Paket Pakaian Dinas beserta Atribut Kelengkapan				1 Paket	1 Paket	4.000.000,00	0,00	0,00	-4.000.000,00	Kab. Indragiri Hilir, Semua Kecamatan, Semua Kel/Desa	DANA TRANSFER UMUM-DANA ALOKASI UMUM	Revolusi Mental dan Pembangunan Kebudayaan	Penguatan tata kelola kelembagaan dan implementasi perencanaan pembangunan daerah Penguatan tata kelola kelembagaan dan implementasi perencanaan pembangunan daerah			3.706.000,00	KECAMATAN TANAH MERAH
	7.01.01.2.06	Administrasi Umum Perangkat Daerah	*Persentase pemenuhan kebutuhan administrasi umum perkantoran*				100 Persen	100 Persen	155.067.050,00	141.507.050,00	141.762.050,00	-13.305.000,00			Revolusi Mental dan Pembangunan Kebudayaan	Penguatan tata kelola kelembagaan dan implementasi perencanaan pembangunan daerah Penguatan tata kelola kelembagaan dan implementasi perencanaan pembangunan daerah	Pemerintah dan Masyarakat Kecamatan		133.977.000,00	KECAMATAN TANAH MERAH
	7.01.01.2.06.0002	Penyediaan Peralatan dan Perlengkapan Kantor																		
			Jumlah Paket Peralatan dan Perlengkapan Kantor yang Disediakan				2 Paket	1 Paket	17.828.550,00	12.828.550,00	12.828.550,00	-5.000.000,00	Kab. Indragiri Hilir, Semua Kecamatan, Semua Kel/Desa	DANA TRANSFER UMUM-DANA ALOKASI UMUM	Revolusi Mental dan Pembangunan Kebudayaan	Penguatan tata kelola kelembagaan dan implementasi perencanaan pembangunan daerah Penguatan tata kelola kelembagaan dan implementasi perencanaan pembangunan daerah			27.113.000,00	KECAMATAN TANAH MERAH
	7.01.01.2.06.0004	Penyediaan Bahan Logistik Kantor																		
			Jumlah Paket Bahan Logistik Kantor yang Disediakan				1 Paket	1 Paket	16.000.000,00	16.000.000,00	16.000.000,00	0,00	Kab. Indragiri Hilir, Semua Kecamatan, Semua Kel/Desa	DANA TRANSFER UMUM-DANA ALOKASI UMUM	Revolusi Mental dan Pembangunan Kebudayaan	Penguatan tata kelola kelembagaan dan implementasi perencanaan pembangunan daerah Penguatan tata kelola kelembagaan dan implementasi perencanaan pembangunan daerah			14.234.000,00	KECAMATAN TANAH MERAH
	7.01.01.2.06.0005	Penyediaan Barang Cetakan dan Penggandaan																		
			Jumlah Paket Barang Cetakan dan Penggandaan yang Disediakan				2 Paket	2 Paket	8.118.500,00	8.118.500,00	8.373.500,00	255.000,00	Kab. Indragiri Hilir, Semua Kecamatan, Semua Kel/Desa	DANA TRANSFER UMUM-DANA ALOKASI UMUM	Revolusi Mental dan Pembangunan Kebudayaan	Penguatan tata kelola kelembagaan dan implementasi perencanaan pembangunan daerah Penguatan tata kelola kelembagaan dan implementasi perencanaan pembangunan daerah			5.041.000,00	KECAMATAN TANAH MERAH
	7.01.01.2.06.0006	Penyediaan Bahan Bacaan dan Peraturan Perundang-undangan																		
			Jumlah Dokumen Bahan Bacaan dan Peraturan Perundang-Undangan yang Disediakan				12 Dokumen	12 Dokumen	1.440.000,00	1.440.000,00	1.440.000,00	0,00	Kab. Indragiri Hilir, Semua Kecamatan, Semua Kel/Desa	DANA TRANSFER UMUM-DANA ALOKASI UMUM	Revolusi Mental dan Pembangunan Kebudayaan	Penguatan tata kelola kelembagaan dan implementasi perencanaan pembangunan daerah Penguatan tata kelola kelembagaan dan implementasi perencanaan pembangunan daerah			1.707.000,00	KECAMATAN TANAH MERAH

NO	KODE	URUSAN / BIDANG URUSAN / PROGRAM / KEGIATAN / SUB KEGIATAN	INDIKATOR PROGRAM / KEGIATAN / SUB KEGIATAN	TARGET AKHIR PERIODE RENSTRA OPD	REALISASI CAPAIAN RENJA OPD TAHUN 2022	PRAKIRAAN CAPAIAN TARGET RENJA OPD TAHUN 2023	CAPAIAN KINERJA DAN KERANGKA PENDANAAN										KELOMPOK SASARAN	PRAKIRAAN MAJU RENCANA TAHUN 2025		PERANGKAT DAERAH PENANGGUNG JAWAB
							TARGET 2024		PAGU INDIKATIF (Rp)			Bertambah/Berkurang (10-12)	LOKASI	SUMBER DANA	PRIORITAS			TARGET	PAGU INDIKATIF (Rp)	
							SEBELUM	SESUDAH	RKPD 2024	APBD 2024	RKPD PERUBAHAN 2024				NASIONAL	DAERAH				
1	2	3	4	5	6	7	8	9	10	11	12	13	14	15	16	17	18	19	20	21
	7.01.01.2.06.0009	Penyelenggaraan Rapat Koordinasi dan Konsultasi SKPD																		
			Jumlah Laporan Penyelenggaraan Rapat Koordinasi dan Konsultasi SKPD				152 Laporan	12 Laporan	111.680.000,00	103.120.000,00	103.120.000,00	-8.560.000,00	Kab. Indragiri Hilir, Semua Kecamatan, Semua Kel/Desa	DANA TRANSFER UMUM-DANA ALOKASI UMUM	Revolusi Mental dan Pembangunan Kebudayaan	Penguatan tata kelola kelembagaan dan implementasi perencanaan pembangunan daerah Penguatan tata kelola kelembagaan dan implementasi perencanaan pembangunan daerah			85.882.000,00	KECAMATAN TANAH MERAH
	7.01.01.2.08	Penyediaan Jasa Penunjang Urusan Pemerintahan Daerah	*Persentase ketersediaan jasa Penunjang Operasional kantor*				100 Persen	100 Persen	147.406.200,00	145.401.200,00	140.906.200,00	-6.500.000,00			Revolusi Mental dan Pembangunan Kebudayaan	Penguatan tata kelola kelembagaan dan implementasi perencanaan pembangunan daerah Penguatan tata kelola kelembagaan dan implementasi perencanaan pembangunan daerah	Pemerintah Kecamatan		86.594.000,00	KECAMATAN TANAH MERAH
	7.01.01.2.08.0001	Penyediaan Jasa Surat Menyurat																		
			Jumlah Laporan Penyediaan Jasa Surat Menyurat				1 Laporan	1 Laporan	4.000.000,00	4.000.000,00	4.000.000,00	0,00	Kab. Indragiri Hilir, Semua Kecamatan, Semua Kel/Desa	DANA TRANSFER UMUM-DANA ALOKASI UMUM	Revolusi Mental dan Pembangunan Kebudayaan	Penguatan tata kelola kelembagaan dan implementasi perencanaan pembangunan daerah Penguatan tata kelola kelembagaan dan implementasi perencanaan pembangunan daerah			2.965.000,00	KECAMATAN TANAH MERAH
	7.01.01.2.08.0002	Penyediaan Jasa Komunikasi, Sumber Daya Air dan Listrik																		
			Jumlah Laporan Penyediaan Jasa Komunikasi, Sumber Daya Air dan Listrik yang Disediakan				1 Laporan	1 Laporan	17.045.000,00	15.040.000,00	10.545.000,00	-6.500.000,00	Kab. Indragiri Hilir, Semua Kecamatan, Semua Kel/Desa	DANA TRANSFER UMUM-DANA ALOKASI UMUM	Revolusi Mental dan Pembangunan Kebudayaan	Penguatan tata kelola kelembagaan dan implementasi perencanaan pembangunan daerah Penguatan tata kelola kelembagaan dan implementasi perencanaan pembangunan daerah			10.109.000,00	KECAMATAN TANAH MERAH
	7.01.01.2.08.0004	Penyediaan Jasa Pelayanan Umum Kantor																		
			Jumlah Laporan Penyediaan Jasa Pelayanan Umum Kantor yang Disediakan				1 Laporan	1 Laporan	126.361.200,00	126.361.200,00	126.361.200,00	0,00	Kab. Indragiri Hilir, Semua Kecamatan, Semua Kel/Desa	DANA TRANSFER UMUM-DANA ALOKASI UMUM	Revolusi Mental dan Pembangunan Kebudayaan	Penguatan tata kelola kelembagaan dan implementasi perencanaan pembangunan daerah Penguatan tata kelola kelembagaan dan implementasi perencanaan pembangunan daerah			73.520.000,00	KECAMATAN TANAH MERAH
	7.01.01.2.09	Pemeliharaan Barang Milik Daerah Penunjang Urusan Pemerintahan Daerah	*Persentase Sarana dan Prasarana Pendukung Kinerja Perangkat Daerah yang terpelihara dengan baik*				100 Persen	100 Persen	4.800.000,00	0,00	0,00	-4.800.000,00			Revolusi Mental dan Pembangunan Kebudayaan	Penguatan tata kelola kelembagaan dan implementasi perencanaan pembangunan daerah Penguatan tata kelola kelembagaan dan implementasi perencanaan pembangunan daerah	Pengguna BMD Kecamatan		2.134.000,00	KECAMATAN TANAH MERAH
	7.01.01.2.09.0006	Pemeliharaan Peralatan dan Mesin Lainnya																		
			Jumlah Peralatan dan Mesin Lainnya yang Dipelihara				12 Unit	12 Unit	4.800.000,00	0,00	0,00	-4.800.000,00	Kab. Indragiri Hilir, Semua Kecamatan, Semua Kel/Desa	DANA TRANSFER UMUM-DANA ALOKASI UMUM	Revolusi Mental dan Pembangunan Kebudayaan	Penguatan tata kelola kelembagaan dan implementasi perencanaan pembangunan daerah Penguatan tata kelola kelembagaan dan implementasi perencanaan pembangunan daerah			2.134.000,00	KECAMATAN TANAH MERAH
2.	**7.01.02**	**PROGRAM PENYELENGGARAAN PEMERINTAHAN DAN PELAYANAN PUBLIK**	**Persentase Pelayanan Publik yang diselesaikan**				**100 %**	**100 %**	**371.517.750,00**	**466.717.750,00**	**320.957.750,00**	**-353.725.750,00**							**17.792.000,00**	
	7.01.02.2.01	Koordinasi Penyelenggaraan Kegiatan Pemerintahan di Tingkat Kecamatan	*Persentase Penyelenggaraan Kegiatan Pemerintahan di Tingkat Kecamatan yang dikoordinasikan*				100 Persen	100 Persen	216.790.000,00	311.990.000,00	316.230.000,00	99.440.000,00			Revolusi Mental dan Pembangunan Kebudayaan	Penguatan tata kelola kelembagaan dan implementasi perencanaan pembangunan daerah Penguatan tata kelola kelembagaan dan implementasi perencanaan pembangunan daerah	Masyarakat Desa atau Kelurahan		14.234.000,00	KECAMATAN TANAH MERAH
	7.01.02.2.01.0002	Peningkatan Efektifitas Kegiatan Pemerintahan di Tingkat Kecamatan																		
			Jumlah Dokumen Peningkatan Efektifitas Kegiatan Pemerintahan di Tingkat Kecamatan				1 Dokumen	1 Dokumen	216.790.000,00	311.990.000,00	316.230.000,00	99.440.000,00	Kab. Indragiri Hilir, Semua Kecamatan, Semua Kel/Desa	DANA TRANSFER UMUM-DANA ALOKASI UMUM	Revolusi Mental dan Pembangunan Kebudayaan	Penguatan tata kelola kelembagaan dan implementasi perencanaan pembangunan daerah Penguatan tata kelola kelembagaan dan implementasi perencanaan pembangunan daerah			14.234.000,00	KECAMATAN TANAH MERAH

NO	KODE	URUSAN / BIDANG URUSAN / PROGRAM / KEGIATAN / SUB KEGIATAN	INDIKATOR PROGRAM / KEGIATAN / SUB KEGIATAN	TARGET AKHIR PERIODE RENSTRA OPD	REALISASI CAPAIAN RENJA OPD TAHUN 2022	PRAKIRAAN CAPAIAN TARGET RENJA OPD TAHUN 2023	CAPAIAN KINERJA DAN KERANGKA PENDANAAN										KELOMPOK SASARAN	PRAKIRAAN MAJU RENCANA TAHUN 2025		PERANGKAT DAERAH PENANGGUNG JAWAB
							TARGET 2024		PAGU INDIKATIF (Rp)			Bertambah/Berkurang (10-12)	LOKASI	SUMBER DANA	PRIORITAS			TARGET	PAGU INDIKATIF (Rp)	
							SEBELUM	SESUDAH	RKPD 2024	APBD 2024	RKPD PERUBAHAN 2024				NASIONAL	DAERAH				
1	2	3	4	5	6	7	8	9	10	11	12	13	14	15	16	17	18	19	20	21
	7.01.02.2.02	Penyelenggaraan Urusan Pemerintahan yang Tidak Dilaksanakan oleh Unit Kerja Perangkat Daerah yang Ada di Kecamatan	*Persentase Urusan Pemerintahan yang Dilimpahkan kepada Camat yang terselesaikan*				100 Persen	100 Persen	154.727.750,00	154.727.750,00	4.727.750,00	-150.000.000,00			Revolusi Mental dan Pembangunan Kebudayaan	Penguatan tata kelola kelembagaan dan implementasi perencanaan pembangunan daerah Penguatan tata kelola kelembagaan dan implementasi perencanaan pembangunan daerah	Masyarakat Desa atau Kelurahan		3.558.000,00	KECAMATAN TANAH MERAH
	7.01.02.2.02.0003	Peningkatan Efektifitas Pelaksanaan Pelayanan kepada Masyarakat di Wilayah Kecamatan																		
			Jumlah Laporan Peningkatan Efektifitas Pelaksanaan Pelayanan kepada Masyarakat di Wilayah Kecamatan				1 Laporan	1 Laporan	154.727.750,00	154.727.750,00	4.727.750,00	-150.000.000,00	Kab. Indragiri Hilir, Semua Kecamatan, Semua Kel/Desa	DANA TRANSFER UMUM-DANA ALOKASI UMUM	Revolusi Mental dan Pembangunan Kebudayaan	Penguatan tata kelola kelembagaan dan implementasi perencanaan pembangunan daerah Penguatan tata kelola kelembagaan dan implementasi perencanaan pembangunan daerah			3.558.000,00	KECAMATAN TANAH MERAH
3.	**7.01.03**	**PROGRAM PEMBERDAYAAN MASYARAKAT DESA DAN KELURAHAN**	**Tingkat Partisipasi Masyarakat dalam Pembangunan dikecamatan**				**100 %**	**100 %**	**313.450.000,00**	**313.450.000,00**	**338.450.000,00**	**-25.030.000,00**							**288.420.000,00**	
	7.01.03.2.06	Pemberdayaan dan Kesejahteraan Keluarga Tingkat Kecamatan dan Kelurahan	*Cakupan Pemberdayaan dan Kesejahteraan Keluarga Tingkat Kecamatan dan Kelurahan*				100 Persen	100 Persen	42.650.000,00	42.650.000,00	42.650.000,00	0,00			Revolusi Mental dan Pembangunan Kebudayaan	Penguatan tata kelola kelembagaan dan implementasi perencanaan pembangunan daerah Penguatan tata kelola kelembagaan dan implementasi perencanaan pembangunan daerah	PKK Kecamatan dan Kelurahan		32.620.000,00	KECAMATAN TANAH MERAH
	7.01.03.2.06.0002	Peningkatan Kesadaran Keluarga dalam Membangun Kerja Sama antar-Keluarga, Warga, dan Kelompok Masyarakat																		
			Jumlah Keluarga yang Mengikuti Peningkatan Kesadaran Keluarga dalam Membangun Kerja Sama antar-Keluarga, Warga, dan Kelompok Masyarakat				20 Keluarga	20 Keluarga	42.650.000,00	42.650.000,00	42.650.000,00	0,00	Kab. Indragiri Hilir, Semua Kecamatan, Semua Kel/Desa	DANA TRANSFER UMUM-DANA ALOKASI UMUM	Revolusi Mental dan Pembangunan Kebudayaan	Penguatan tata kelola kelembagaan dan implementasi perencanaan pembangunan daerah Penguatan tata kelola kelembagaan dan implementasi perencanaan pembangunan daerah			32.620.000,00	KECAMATAN TANAH MERAH
4.	**7.01.04**	**PROGRAM KOORDINASI KETENTRAMAN DAN KETERTIBAN UMUM**	**-**				**-**	**-**	**0,00**	**0,00**	**100.000.000,00**	**100.000.000,00**							**100.000.000,00**	
	7.01.04.2.01	Koordinasi Upaya Penyelenggaraan Ketenteraman dan Ketertiban Umum	-				-	-	0,00	0,00	100.000.000,00	100.000.000,00			-	Penguatan tata kelola kelembagaan dan implementasi perencanaan pembangunan daerah Penguatan tata kelola kelembagaan dan implementasi perencanaan pembangunan daerah	-		100.000.000,00	KECAMATAN TANAH MERAH
	7.01.04.2.01.0002	Harmonisasi Hubungan dengan Tokoh Agama dan Tokoh Masyarakat																		
			Jumlah Laporan Pelaksanaan Harmonisasi Hubungan dengan Tokoh Agama dan Tokoh Masyarakat				-	1 Laporan	0,00	0,00	100.000.000,00	100.000.000,00	Kab. Indragiri Hilir, Tanah Merah, Semua Kel/Desa	BANTUAN KEUANGAN KHUSUS DARI PEMERINTAH DAERAH PROVINSI	-	Penguatan tata kelola kelembagaan dan implementasi perencanaan pembangunan daerah Penguatan tata kelola kelembagaan dan implementasi perencanaan pembangunan daerah			100.000.000,00	KECAMATAN TANAH MERAH
5.	**7.01.05**	**PROGRAM PENYELENGGARAAN URUSAN PEMERINTAHAN UMUM**	**Persentase Penyelengaraan Urusan Pemerintahan Umum yang di selesaikan**				**100 %**	**100 %**	**121.850.000,00**	**113.715.000,00**	**113.715.000,00**	**-28.139.000,00**							**93.711.000,00**	
	7.01.05.2.01	Penyelenggaraan Urusan Pemerintahan Umum Sesuai Penugasan Kepala Daerah	*Persentase Penyelenggaraan Urusan Pemerintahan Umum yang diselesaikan*				100 Persen	100 Persen	121.850.000,00	113.715.000,00	113.715.000,00	-8.135.000,00			Revolusi Mental dan Pembangunan Kebudayaan	Penguatan tata kelola kelembagaan dan implementasi perencanaan pembangunan daerah Penguatan tata kelola kelembagaan dan implementasi perencanaan pembangunan daerah	Masyarakat Desa atau Kelurahan		93.711.000,00	KECAMATAN TANAH MERAH
	7.01.05.2.01.0004	Pembinaan Kerukunan Antar Suku dan Intra Suku, Umat Beragama, Ras, dan Golongan Lainnya Guna Mewujudkan Stabilitas Keamanan Lokal, Regional, dan Nasional																		
			Jumlah Orang yang Mengikuti Pembinaan Kerukunan Antar Suku dan Intra Suku , Umat Beragama, Ras, dan Golongan Lainnya Guna Mewujudkan Stabilitas Keamanan Lokal, Regional, dan Nasional				50 Orang	40 Orang	121.850.000,00	113.715.000,00	113.715.000,00	-8.135.000,00	Kab. Indragiri Hilir, Semua Kecamatan, Semua Kel/Desa	DANA TRANSFER UMUM-DANA ALOKASI UMUM	Revolusi Mental dan Pembangunan Kebudayaan	Penguatan tata kelola kelembagaan dan implementasi perencanaan pembangunan daerah Penguatan tata kelola kelembagaan dan implementasi perencanaan pembangunan daerah			93.711.000,00	KECAMATAN TANAH MERAH
6.	**7.01.06**	**PROGRAM PEMBINAAN DAN PENGAWASAN PEMERINTAHAN DESA**	**Persentase Desa/Kelurahan yang Tertib Administrasi**				**100 %**	**100 %**	**12.700.000,00**	**0,00**	**0,00**	**-3.330.000,00**							**9.370.000,00**	

NO	KODE	URUSAN / BIDANG URUSAN / PROGRAM / KEGIATAN / SUB KEGIATAN	INDIKATOR PROGRAM / KEGIATAN / SUB KEGIATAN	TARGET AKHIR PERIODE RENSTRA OPD	REALISASI CAPAIAN RENJA OPD TAHUN 2022	PRAKIRAAN CAPAIAN TARGET RENJA OPD TAHUN 2023	CAPAIAN KINERJA DAN KERANGKA PENDANAAN										KELOMPOK SASARAN	PRAKIRAAN MAJU RENCANA TAHUN 2025		PERANGKAT DAERAH PENANGGUNG JAWAB
							TARGET 2024		PAGU INDIKATIF (Rp)			Bertambah/Berkurang (10-12)	LOKASI	SUMBER DANA	PRIORITAS			TARGET	PAGU INDIKATIF (Rp)	
							SEBELUM	SESUDAH	RKPD 2024	APBD 2024	RKPD PERUBAHAN 2024				NASIONAL	DAERAH				
1	2	3	4	5	6	7	8	9	10	11	12	13	14	15	16	17	18	19	20	21
	7.01.06.2.01	Fasilitasi, Rekomendasi dan Koordinasi Pembinaan dan Pengawasan Pemerintahan Desa	*Persentase Rekomendasi dan Koordinasi Pembinaan dan Pengawasan Pemerintahan Desa yang difasilitasi*				100 Persen	100 Persen	12.700.000,00	0,00	0,00	-12.700.000,00			Revolusi Mental dan Pembangunan Kebudayaan	Penguatan tata kelola kelembagaan dan implementasi perencanaan pembangunan daerah Penguatan tata kelola kelembagaan dan implementasi perencanaan pembangunan daerah	Pemerintah Desa dan Kelurahan		9.370.000,00	KECAMATAN TANAH MERAH
	7.01.06.2.01.0001	Fasilitasi Penyusunan Peraturan Desa dan Peraturan Kepala Desa																		
			Jumlah Dokumen yang Difasilitasi dalam rangka Penyusunan Peraturan Desa dan Peraturan Kepala Desa				9 Dokumen	9 Dokumen	8.350.000,00	0,00	0,00	-8.350.000,00	Kab. Indragiri Hilir, Semua Kecamatan, Semua Kel/Desa	DANA TRANSFER UMUM-DANA ALOKASI UMUM	Revolusi Mental dan Pembangunan Kebudayaan	Penguatan tata kelola kelembagaan dan implementasi perencanaan pembangunan daerah Penguatan tata kelola kelembagaan dan implementasi perencanaan pembangunan daerah			5.812.000,00	KECAMATAN TANAH MERAH
	7.01.06.2.01.0003	Fasilitasi Pengelolaan Keuangan Desa dan Pendayagunaan Aset Desa																		
			Jumlah Dokumen yang Difasilitasi dalam rangka Pengelolaan Keuangan Desa dan Pendayagunaan Aset Desa				1 Dokumen	1 Dokumen	4.350.000,00	0,00	0,00	-4.350.000,00	Kab. Indragiri Hilir, Semua Kecamatan, Semua Kel/Desa	DANA TRANSFER UMUM-DANA ALOKASI UMUM	Revolusi Mental dan Pembangunan Kebudayaan	Penguatan tata kelola kelembagaan dan implementasi perencanaan pembangunan daerah Penguatan tata kelola kelembagaan dan implementasi perencanaan pembangunan daerah			3.558.000,00	KECAMATAN TANAH MERAH
		KELURAHAN KUALA ENOK							**3.290.072.000,00**	**3.311.759.667,00**	**3.101.186.781,00**	**-188.885.219,00**							**3.046.134.000,00**	
	7	**UNSUR KEWILAYAHAN**							**3.290.072.000,00**	**3.311.759.667,00**	**3.101.186.781,00**	**-188.885.219,00**							**3.046.134.000,00**	
	7.01	**KECAMATAN**							**3.290.072.000,00**	**3.311.759.667,00**	**3.101.186.781,00**	**-188.885.219,00**							**3.046.134.000,00**	
1.	**7.01.03**	**PROGRAM PEMBERDAYAAN MASYARAKAT DESA DAN KELURAHAN**	**Tingkat Partisipasi Masyarakat dalam Pembangunan dikecamatan**				**100 %**	**100 %**	**313.450.000,00**	**313.450.000,00**	**338.450.000,00**	**-25.030.000,00**							**288.420.000,00**	
	7.01.03.2.02	Kegiatan Pemberdayaan Kelurahan	*Cakupan Pemberdayaan Masyarakat Kelurahan*				100 Persen	100 Persen	270.800.000,00	270.800.000,00	295.800.000,00	25.000.000,00			Revolusi Mental dan Pembangunan Kebudayaan	Penguatan tata kelola kelembagaan dan implementasi perencanaan pembangunan daerah Penguatan tata kelola kelembagaan dan implementasi perencanaan pembangunan daerah	Masyarakat Kelurahan		255.800.000,00	KECAMATAN TANAH MERAH
	7.01.03.2.02.0003	Pemberdayaan Masyarakat di Kelurahan																		
			Jumlah Pokmas dan Ormas yang Melaksanakan Pemberdayaan Masyarakat di Kelurahan				6 Pokmas / Ormas	6 Pokmas / Ormas	270.800.000,00	270.800.000,00	295.800.000,00	25.000.000,00	Kab. Indragiri Hilir, Tanah Merah, Kuala Enok	DANA TRANSFER UMUM-DANA ALOKASI UMUM BANTUAN KEUANGAN KHUSUS DARI PEMERINTAH DAERAH PROVINSI	Revolusi Mental dan Pembangunan Kebudayaan	Penguatan tata kelola kelembagaan dan implementasi perencanaan pembangunan daerah Penguatan tata kelola kelembagaan dan implementasi perencanaan pembangunan daerah			255.800.000,00	KECAMATAN TANAH MERAH
		KECAMATAN TELUK BELENGKONG							**2.180.465.000,00**	**2.139.698.835,00**	**2.239.698.835,00**	**59.233.835,00**							**2.384.495.657,00**	
	7	**UNSUR KEWILAYAHAN**							**2.180.465.000,00**	**2.139.698.835,00**	**2.239.698.835,00**	**59.233.835,00**							**2.384.495.657,00**	
	7.01	**KECAMATAN**							**2.180.465.000,00**	**2.139.698.835,00**	**2.239.698.835,00**	**59.233.835,00**							**2.384.495.657,00**	
1.	**7.01.01**	**PROGRAM PENUNJANG URUSAN PEMERINTAHAN DAERAH KABUPATEN/KOTA**	**Cakupan Penunjang Urusan Pemerintah Daerah yang terpenuhi**				**100 %**	**100 %**	**1.928.404.500,00**	**1.787.614.335,00**	**1.787.614.335,00**	**-31.125.843,00**							**1.897.278.657,00**	
	7.01.01.2.02	Administrasi Keuangan Perangkat Daerah	*Administrasi Keuangan Perangkat Daerah*				100 persen	100 persen	1.700.629.000,00	1.559.649.508,00	1.559.649.508,00	-140.979.492,00			-	Penguatan tata kelola kelembagaan dan implementasi perencanaan pembangunan daerah Penguatan tata kelola kelembagaan dan implementasi perencanaan pembangunan daerah	ASN di Kecamatan		1.721.472.157,00	KECAMATAN TELUK BELENGKONG
	7.01.01.2.02.0001	Penyediaan Gaji dan Tunjangan ASN																		
			Jumlah Orang yang Menerima Gaji dan Tunjangan ASN				11 Orang/bulan	11 Orang/bulan	1.700.629.000,00	1.559.649.508,00	1.559.649.508,00	-140.979.492,00	Kab. Indragiri Hilir, Semua Kecamatan, Semua Kel/Desa	DANA TRANSFER UMUM-DANA ALOKASI UMUM	-	Penguatan tata kelola kelembagaan dan implementasi perencanaan pembangunan daerah Penguatan tata kelola kelembagaan dan implementasi perencanaan pembangunan daerah			1.721.472.157,00	KECAMATAN TELUK BELENGKONG
	7.01.01.2.06	Administrasi Umum Perangkat Daerah	*Persentase Sarana Prasarana Administrasi Perkantoran dalam kondisi baik*				3 Paket	3 Paket	153.396.300,00	180.585.627,00	180.585.627,00	27.189.327,00			-	Penguatan tata kelola kelembagaan dan implementasi perencanaan pembangunan daerah Penguatan tata kelola kelembagaan dan implementasi perencanaan pembangunan daerah	-		125.368.300,00	KECAMATAN TELUK BELENGKONG
	7.01.01.2.06.0002	Penyediaan Peralatan dan Perlengkapan Kantor																		

NO	KODE	URUSAN / BIDANG URUSAN / PROGRAM / KEGIATAN / SUB KEGIATAN	INDIKATOR PROGRAM / KEGIATAN / SUB KEGIATAN	TARGET AKHIR PERIODE RENSTRA OPD	REALISASI CAPAIAN RENJA OPD TAHUN 2022	PRAKIRAAN CAPAIAN TARGET RENJA OPD TAHUN 2023	CAPAIAN KINERJA DAN KERANGKA PENDANAAN										KELOMPOK SASARAN	PRAKIRAAN MAJU RENCANA TAHUN 2025		PERANGKAT DAERAH PENANGGUNG JAWAB
							TARGET 2024		PAGU INDIKATIF (Rp)			Bertambah/Berkurang (10-12)	LOKASI	SUMBER DANA	PRIORITAS			TARGET	PAGU INDIKATIF (Rp)	
							SEBELUM	SESUDAH	RKPD 2024	APBD 2024	RKPD PERUBAHAN 2024				NASIONAL	DAERAH				
1	2	3	4	5	6	7	8	9	10	11	12	13	14	15	16	17	18	19	20	21
			Jumlah Paket Peralatan dan Perlengkapan Kantor yang Disediakan				3 Paket	3 Paket	17.469.300,00	44.682.627,00	44.682.627,00	27.213.327,00	Kab. Indragiri Hilir, Semua Kecamatan, Semua Kel/Desa	DANA TRANSFER UMUM-DANA ALOKASI UMUM	-	Penguatan tata kelola kelembagaan dan implementasi perencanaan pembangunan daerah Penguatan tata kelola kelembagaan dan implementasi perencanaan pembangunan daerah			20.969.300,00	KECAMATAN TELUK BELENGKONG
	7.01.01.2.06.0004	Penyediaan Bahan Logistik Kantor																		
			Jumlah Paket Bahan Logistik Kantor yang Disediakan				2 Paket	2 Paket	12.904.000,00	12.880.000,00	12.880.000,00	-24.000,00	-	DANA TRANSFER UMUM-DANA ALOKASI UMUM	-	Penguatan tata kelola kelembagaan dan implementasi perencanaan pembangunan daerah Penguatan tata kelola kelembagaan dan implementasi perencanaan pembangunan daerah			12.904.000,00	KECAMATAN TELUK BELENGKONG
	7.01.01.2.06.0005	Penyediaan Barang Cetakan dan Penggandaan																		
			Jumlah Paket Barang Cetakan dan Penggandaan yang Disediakan				1 Paket	1 Paket	2.473.000,00	2.473.000,00	2.473.000,00	0,00	-	DANA TRANSFER UMUM-DANA ALOKASI UMUM	-	Penguatan tata kelola kelembagaan dan implementasi perencanaan pembangunan daerah Penguatan tata kelola kelembagaan dan implementasi perencanaan pembangunan daerah			2.473.000,00	KECAMATAN TELUK BELENGKONG
	7.01.01.2.06.0009	Penyelenggaraan Rapat Koordinasi dan Konsultasi SKPD																		
			Jumlah Laporan Penyelenggaraan Rapat Koordinasi dan Konsultasi SKPD				2 Laporan	12 Laporan	120.550.000,00	120.550.000,00	120.550.000,00	0,00	Kab. Indragiri Hilir, Semua Kecamatan, Semua Kel/Desa	DANA TRANSFER UMUM-DANA ALOKASI UMUM	-	Penguatan tata kelola kelembagaan dan implementasi perencanaan pembangunan daerah Penguatan tata kelola kelembagaan dan implementasi perencanaan pembangunan daerah			89.022.000,00	KECAMATAN TELUK BELENGKONG
	7.01.01.2.07	Pengadaan Barang Milik Daerah Penunjang Urusan Pemerintah Daerah	*Persentase Aset dan Barang Milik Daerah (BMD) pada Pengelola yang terpelihara*				1 Unit	1 Unit	27.000.000,00	0,00	0,00	-27.000.000,00			-	Penguatan tata kelola kelembagaan dan implementasi perencanaan pembangunan daerah Penguatan tata kelola kelembagaan dan implementasi perencanaan pembangunan daerah	ASN di Kecamatan		7.387.000,00	KECAMATAN TELUK BELENGKONG
	7.01.01.2.07.0001	Pengadaan Kendaraan Perorangan Dinas atau Kendaraan Dinas Jabatan																		
			Jumlah Unit Kendaraan Perorangan Dinas atau Kendaraan Dinas Jabatan yang Disediakan				1 Unit	1 Unit	27.000.000,00	0,00	0,00	-27.000.000,00	-	DANA TRANSFER UMUM-DANA ALOKASI UMUM	-	Penguatan tata kelola kelembagaan dan implementasi perencanaan pembangunan daerah Penguatan tata kelola kelembagaan dan implementasi perencanaan pembangunan daerah			0,00	KECAMATAN TELUK BELENGKONG
	7.01.01.2.07.0010	Pengadaan Sarana dan Prasarana Gedung Kantor atau Bangunan Lainnya																		
			Jumlah Unit Sarana dan Prasarana Gedung Kantor atau Bangunan Lainnya yang Disediakan				0 Unit	0 Unit	0,00	0,00	0,00	0,00	-	-	-	Penguatan tata kelola kelembagaan dan implementasi perencanaan pembangunan daerah Penguatan tata kelola kelembagaan dan implementasi perencanaan pembangunan daerah			7.387.000,00	KECAMATAN TELUK BELENGKONG
	7.01.01.2.08	Penyediaan Jasa Penunjang Urusan Pemerintahan Daerah	*Persentase ketersediaan jasa Penunjang Operasional kantor*				1 Laporan	1 Laporan	45.579.200,00	45.579.200,00	45.579.200,00	0,00			-	Penguatan tata kelola kelembagaan dan implementasi perencanaan pembangunan daerah Penguatan tata kelola kelembagaan dan implementasi perencanaan pembangunan daerah	ASN di Kecamatan		38.127.200,00	KECAMATAN TELUK BELENGKONG
	7.01.01.2.08.0001	Penyediaan Jasa Surat Menyurat																		
			Jumlah Laporan Penyediaan Jasa Surat Menyurat				1 Laporan	1 Laporan	3.320.000,00	3.320.000,00	3.320.000,00	0,00	Kab. Indragiri Hilir, Semua Kecamatan, Semua Kel/Desa	DANA TRANSFER UMUM-DANA ALOKASI UMUM	-	Penguatan tata kelola kelembagaan dan implementasi perencanaan pembangunan daerah Penguatan tata kelola kelembagaan dan implementasi perencanaan pembangunan daerah			0,00	KECAMATAN TELUK BELENGKONG
	7.01.01.2.08.0002	Penyediaan Jasa Komunikasi, Sumber Daya Air dan Listrik																		

NO	KODE	URUSAN / BIDANG URUSAN / PROGRAM / KEGIATAN / SUB KEGIATAN	INDIKATOR PROGRAM / KEGIATAN / SUB KEGIATAN	TARGET AKHIR PERIODE RENSTRA OPD	REALISASI CAPAIAN RENJA OPD TAHUN 2022	PRAKIRAAN CAPAIAN TARGET RENJA OPD TAHUN 2023	CAPAIAN KINERJA DAN KERANGKA PENDANAAN										KELOMPOK SASARAN	PRAKIRAAN MAJU RENCANA TAHUN 2025		PERANGKAT DAERAH PENANGGUNG JAWAB
							TARGET 2024		PAGU INDIKATIF (Rp)			Bertambah/Berkurang (10-12)	LOKASI	SUMBER DANA	PRIORITAS			TARGET	PAGU INDIKATIF (Rp)	
							SEBELUM	SESUDAH	RKPD 2024	APBD 2024	RKPD PERUBAHAN 2024				NASIONAL	DAERAH				
1	2	3	4	5	6	7	8	9	10	11	12	13	14	15	16	17	18	19	20	21
			Jumlah Laporan Penyediaan Jasa Komunikasi, Sumber Daya Air dan Listrik yang Disediakan				1 Laporan	12 Laporan	8.400.000,00	8.400.000,00	8.400.000,00	0,00	-	DANA TRANSFER UMUM-DANA ALOKASI UMUM	-	Penguatan tata kelola kelembagaan dan implementasi perencanaan pembangunan daerah Penguatan tata kelola kelembagaan dan implementasi perencanaan pembangunan daerah			4.268.000,00	KECAMATAN TELUK BELENGKONG
	7.01.01.2.08.0004	Penyediaan Jasa Pelayanan Umum Kantor																		
			Jumlah Laporan Penyediaan Jasa Pelayanan Umum Kantor yang Disediakan				2 Laporan	12 Laporan	33.859.200,00	33.859.200,00	33.859.200,00	0,00	Kab. Indragiri Hilir, Teluk Belengkong, Saka Rotan	DANA TRANSFER UMUM-DANA ALOKASI UMUM	-	Penguatan tata kelola kelembagaan dan implementasi perencanaan pembangunan daerah Penguatan tata kelola kelembagaan dan implementasi perencanaan pembangunan daerah			33.859.200,00	KECAMATAN TELUK BELENGKONG
	7.01.01.2.09	Pemeliharaan Barang Milik Daerah Penunjang Urusan Pemerintahan Daerah	*Jumlah Kendaraan Perorangan Dinas yg Dipilihara dan dibayarkan Pajaknya*				1 Unit	1 Unit	1.800.000,00	1.800.000,00	1.800.000,00	0,00			-	Penguatan tata kelola kelembagaan dan implementasi perencanaan pembangunan daerah Penguatan tata kelola kelembagaan dan implementasi perencanaan pembangunan daerah	-		4.924.000,00	KECAMATAN TELUK BELENGKONG
	7.01.01.2.09.0001	Penyediaan Jasa Pemeliharaan, Biaya Pemeliharaan, dan Pajak Kendaraan Perorangan Dinas atau Kendaraan Dinas Jabatan																		
			Jumlah Kendaraan Perorangan Dinas atau Kendaraan Dinas Jabatan yang Dipelihara dan dibayarkan Pajaknya				3 Unit	3 Unit	1.800.000,00	1.800.000,00	1.800.000,00	0,00	-	DANA TRANSFER UMUM-DANA ALOKASI UMUM	-	Penguatan tata kelola kelembagaan dan implementasi perencanaan pembangunan daerah Penguatan tata kelola kelembagaan dan implementasi perencanaan pembangunan daerah			4.924.000,00	KECAMATAN TELUK BELENGKONG
2.	**7.01.02**	**PROGRAM PENYELENGGARAAN PEMERINTAHAN DAN PELAYANAN PUBLIK**	**Persentase Pelayanan Publik yang diselesaikan**				**100 %**	**100 %**	**0,00**	**0,00**	**0,00**	**19.127.000,00**							**19.127.000,00**	
	7.01.02.2.02	Penyelenggaraan Urusan Pemerintahan yang Tidak Dilaksanakan oleh Unit Kerja Perangkat Daerah yang Ada di Kecamatan	*Persentase Pelayanan Publik yang diselesaikan*				10 Laporan	10 Laporan	0,00	0,00	0,00	0,00			-	Penguatan tata kelola kelembagaan dan implementasi perencanaan pembangunan daerah Penguatan tata kelola kelembagaan dan implementasi perencanaan pembangunan daerah	Masyarakat di wilayah Kecamatan		19.127.000,00	KECAMATAN TELUK BELENGKONG
	7.01.02.2.02.0003	Peningkatan Efektifitas Pelaksanaan Pelayanan kepada Masyarakat di Wilayah Kecamatan																		
			Jumlah Laporan Peningkatan Efektifitas Pelaksanaan Pelayanan kepada Masyarakat di Wilayah Kecamatan				10 Laporan	10 Laporan	0,00	0,00	0,00	0,00	Kab. Indragiri Hilir, Teluk Belengkong, Semua Kel/Desa	DANA TRANSFER UMUM-DANA ALOKASI UMUM	-	Penguatan tata kelola kelembagaan dan implementasi perencanaan pembangunan daerah Penguatan tata kelola kelembagaan dan implementasi perencanaan pembangunan daerah			19.127.000,00	KECAMATAN TELUK BELENGKONG
3.	**7.01.04**	**PROGRAM KOORDINASI KETENTRAMAN DAN KETERTIBAN UMUM**	**Cakupan Pelayanan Ketentraman dan Ketertiban yang di selesaikan**				**100 %**	**100 %**	**0,00**	**0,00**	**100.000.000,00**	**100.000.000,00**							**100.000.000,00**	
	7.01.04.2.01	Koordinasi Upaya Penyelenggaraan Ketenteraman dan Ketertiban Umum	*Cakupan Pelayanan Ketentraman dan Ketertiban yang di selesaikan*				1 Paket	1 Paket	0,00	0,00	100.000.000,00	100.000.000,00			-	Penguatan tata kelola kelembagaan dan implementasi perencanaan pembangunan daerah Penguatan tata kelola kelembagaan dan implementasi perencanaan pembangunan daerah	-		100.000.000,00	KECAMATAN TELUK BELENGKONG
	7.01.04.2.01.0002	Harmonisasi Hubungan dengan Tokoh Agama dan Tokoh Masyarakat																		
			Jumlah Laporan Pelaksanaan Harmonisasi Hubungan dengan Tokoh Agama dan Tokoh Masyarakat				1 Laporan	1 Laporan	0,00	0,00	100.000.000,00	100.000.000,00	Kab. Indragiri Hilir, Semua Kecamatan, Semua Kel/Desa	BANTUAN KEUANGAN KHUSUS DARI PEMERINTAH PROVINSI	-	Penguatan tata kelola kelembagaan dan implementasi perencanaan pembangunan daerah Penguatan tata kelola kelembagaan dan implementasi perencanaan pembangunan daerah			100.000.000,00	KECAMATAN TELUK BELENGKONG
4.	**7.01.05**	**PROGRAM PENYELENGGARAAN URUSAN PEMERINTAHAN UMUM**	**Persentase Penyelengaraan Urusan Pemerintahan Umum yang di selesaikan**				**100 %**	**100 %**	**151.728.000,00**	**217.443.000,00**	**217.443.000,00**	**67.601.000,00**							**219.329.000,00**	
	7.01.05.2.01	Penyelenggaraan Urusan Pemerintahan Umum Sesuai Penugasan Kepala Daerah	*Cakupan Fasilitasi Urusan Pemerintahan Umum sesuai Penugasan Kepala Daerah yang di selenggarakan*				100 persen	100 persen	151.728.000,00	217.443.000,00	217.443.000,00	65.715.000,00			-	Penguatan tata kelola kelembagaan dan implementasi perencanaan pembangunan daerah Penguatan tata kelola kelembagaan dan implementasi perencanaan pembangunan daerah	-		219.329.000,00	KECAMATAN TELUK BELENGKONG

NO	KODE	URUSAN / BIDANG URUSAN / PROGRAM / KEGIATAN / SUB KEGIATAN	INDIKATOR PROGRAM / KEGIATAN / SUB KEGIATAN	TARGET AKHIR PERIODE RENSTRA OPD	REALISASI CAPAIAN RENJA OPD TAHUN 2022	PRAKIRAAN CAPAIAN TARGET RENJA OPD TAHUN 2023	CAPAIAN KINERJA DAN KERANGKA PENDANAAN										KELOMPOK SASARAN	PRAKIRAAN MAJU RENCANA TAHUN 2025		PERANGKAT DAERAH PENANGGUNG JAWAB
							TARGET 2024		PAGU INDIKATIF (Rp)			Bertambah/Berkurang (10-12)	LOKASI	SUMBER DANA	PRIORITAS			TARGET	PAGU INDIKATIF (Rp)	
							SEBELUM	SESUDAH	RKPD 2024	APBD 2024	RKPD PERUBAHAN 2024				NASIONAL	DAERAH				
1	2	3	4	5	6	7	8	9	10	11	12	13	14	15	16	17	18	19	20	21
	7.01.05.2.01.0004	Pembinaan Kerukunan Antar Suku dan Intra Suku, Umat Beragama, Ras, dan Golongan Lainnya Guna Mewujudkan Stabilitas Keamanan Lokal, Regional, dan Nasional																		
			Jumlah Orang yang Mengikuti Pembinaan Kerukunan Antar Suku dan Intra Suku , Umat Beragama, Ras, dan Golongan Lainnya Guna Mewujudkan Stabilitas Keamanan Lokal, Regional, dan Nasional				150 Orang	150 Orang	151.728.000,00	217.443.000,00	217.443.000,00	65.715.000,00	Kab. Indragiri Hilir, Teluk Belengkong, Semua Kel/Desa	DANA TRANSFER UMUM-DANA ALOKASI UMUM	-	Penguatan tata kelola kelembagaan dan implementasi perencanaan pembangunan daerah Penguatan tata kelola kelembagaan dan implementasi perencanaan pembangunan daerah			219.329.000,00	KECAMATAN TELUK BELENGKONG
5.	**7.01.06**	**PROGRAM PEMBINAAN DAN PENGAWASAN PEMERINTAHAN DESA**	**Persentase Desa/Kelurahan yang Tertib Administrasi**				**100 %**	**100 %**	**100.332.500,00**	**134.641.500,00**	**134.641.500,00**	**48.428.500,00**							**148.761.000,00**	
	7.01.06.2.01	Fasilitasi, Rekomendasi dan Koordinasi Pembinaan dan Pengawasan Pemerintahan Desa	*Desa/Kelurahan yang Tertib Administrasi*				100 persen	100 persen	100.332.500,00	134.641.500,00	134.641.500,00	34.309.000,00			Revolusi Mental dan Pembangunan Kebudayaan	- -	Pemerintah Desa yg ada di Kecamatan		148.761.000,00	KECAMATAN TELUK BELENGKONG
	7.01.06.2.01.0001	Fasilitasi Penyusunan Peraturan Desa dan Peraturan Kepala Desa																		
			Jumlah Dokumen yang Difasilitasi dalam rangka Penyusunan Peraturan Desa dan Peraturan Kepala Desa				0 Dokumen	0 Dokumen	0,00	0,00	0,00	0,00	-	-	Revolusi Mental dan Pembangunan Kebudayaan	- -			14.761.000,00	KECAMATAN TELUK BELENGKONG
	7.01.06.2.01.0012	Fasilitasi Pelaksanaan Tugas, Fungsi, dan Kewajiban Lembaga Kemasyarakatan																		
			Jumlah Dokumen Fasilitasi dalam rangka Pelaksanaan Tugas, Fungsi, dan Kewajiban Lembaga Kemasyarakatan				3 Dokumen	3 Dokumen	82.644.000,00	116.953.000,00	116.953.000,00	34.309.000,00	Kab. Indragiri Hilir, Teluk Belengkong, Semua Kel/Desa	DANA TRANSFER UMUM-DANA ALOKASI UMUM	-	Penguatan tata kelola kelembagaan dan implementasi perencanaan pembangunan daerah Penguatan tata kelola kelembagaan dan implementasi perencanaan pembangunan daerah			117.000.000,00	KECAMATAN TELUK BELENGKONG
	7.01.06.2.01.0013	Fasilitasi Penyusunan Perencanaan Pembangunan Partisipatif																		
			Jumlah Dokumen Fasilitasi dalam rangka Perencanaan Pembangunan Partisipatif				1 Dokumen	1 Dokumen	17.688.500,00	17.688.500,00	17.688.500,00	0,00	Kab. Indragiri Hilir, Teluk Belengkong, Semua Kel/Desa	DANA TRANSFER UMUM-DANA ALOKASI UMUM	-	Penguatan tata kelola kelembagaan dan implementasi perencanaan pembangunan daerah Penguatan tata kelola kelembagaan dan implementasi perencanaan pembangunan daerah			17.000.000,00	KECAMATAN TELUK BELENGKONG
		BADAN KESATUAN BANGSA DAN POLITIK							**74.299.332.450,00**	**73.719.710.675,00**	**87.470.376.300,00**	**13.171.043.850,00**							**96.164.165.318,00**	
	8	**UNSUR PEMERINTAHAN UMUM**							**74.299.332.450,00**	**73.719.710.675,00**	**87.470.376.300,00**	**13.171.043.850,00**							**96.164.165.318,00**	
	8.01	**KESATUAN BANGSA DAN POLITIK**							**74.299.332.450,00**	**73.719.710.675,00**	**87.470.376.300,00**	**13.171.043.850,00**							**96.164.165.318,00**	
1.	**8.01.01**	**PROGRAM PENUNJANG URUSAN PEMERINTAHAN DAERAH KABUPATEN/KOTA**	**Cakupan Penunjang Urusan Pemerintah Daerah yang terpenuhi**				**90 %**	**90 %**	**13.831.089.988,00**	**13.803.848.527,00**	**13.876.560.527,00**	**-5.110.110.670,00**							**8.720.979.318,00**	
	8.01.01.2.01	Perencanaan, Penganggaran, dan Evaluasi Kinerja Perangkat Daerah	*Persentase dokumen Perencanaan, Penganggaran, dan Evaluasi Kinerja Perangkat Daerah yang diselesaikan*				100 Persen	100 Persen	596.973.940,00	180.146.790,00	213.160.790,00	-383.813.150,00			Revolusi Mental dan Pembangunan Kebudayaan	Penguatan tata kelola kelembagaan dan implementasi perencanaan pembangunan daerah Penguatan tata kelola kelembagaan dan implementasi perencanaan pembangunan daerah	Dokumen Perencanaan, Penganggaran, dan Evaluasi Kinerja Perangkat Daerah		160.000.000,00	BADAN KESATUAN BANGSA DAN POLITIK
	8.01.01.2.01.0001	Penyusunan Dokumen Perencanaan Perangkat Daerah																		
			Jumlah Dokumen Perencanaan Perangkat Daerah				5 Dokumen	4 Dokumen	268.883.940,00	83.946.390,00	116.960.390,00	-151.923.550,00	Kab. Indragiri Hilir, Semua Kecamatan, Semua Kel/Desa	DANA TRANSFER UMUM-DANA ALOKASI UMUM	Revolusi Mental dan Pembangunan Kebudayaan	Penguatan tata kelola kelembagaan dan implementasi perencanaan pembangunan daerah Penguatan tata kelola kelembagaan dan implementasi perencanaan pembangunan daerah			70.000.000,00	BADAN KESATUAN BANGSA DAN POLITIK
	8.01.01.2.01.0006	Koordinasi dan Penyusunan Laporan Capaian Kinerja dan Ikhtisar Realisasi Kinerja SKPD																		
			Jumlah Laporan Capaian Kinerja dan Ikhtisar Realisasi Kinerja SKPD dan Laporan Hasil Koordinasi Penyusunan Laporan Capaian Kinerja dan Ikhtisar Realisasi Kinerja SKPD				5 Laporan	5 Laporan	328.090.000,00	96.200.400,00	96.200.400,00	-231.889.600,00	Kab. Indragiri Hilir, Semua Kecamatan, Semua Kel/Desa	DANA TRANSFER UMUM-DANA ALOKASI UMUM	Revolusi Mental dan Pembangunan Kebudayaan	Penguatan tata kelola kelembagaan dan implementasi perencanaan pembangunan daerah Penguatan tata kelola kelembagaan dan implementasi perencanaan pembangunan daerah			90.000.000,00	BADAN KESATUAN BANGSA DAN POLITIK
	8.01.01.2.02	Administrasi Keuangan Perangkat Daerah	*Persentase pengadministrasian Penatausahaan Keuangan Sesuai Peraturan (PP 12/2019)*				100 Persen	100 Persen	4.723.974.000,00	4.679.759.207,00	4.721.685.207,00	-2.288.793,00			Revolusi Mental dan Pembangunan Kebudayaan	Penguatan tata kelola kelembagaan dan implementasi perencanaan pembangunan daerah Penguatan tata kelola kelembagaan dan implementasi perencanaan pembangunan daerah	Aparatur Sipil Negara, Laporan Keuangan		4.743.974.318,00	BADAN KESATUAN BANGSA DAN POLITIK
	8.01.01.2.02.0001	Penyediaan Gaji dan Tunjangan ASN																		

NO	KODE	URUSAN / BIDANG URUSAN / PROGRAM / KEGIATAN / SUB KEGIATAN	INDIKATOR PROGRAM / KEGIATAN / SUB KEGIATAN	TARGET AKHIR PERIODE RENSTRA OPD	REALISASI CAPAIAN RENJA OPD TAHUN 2022	PRAKIRAAN CAPAIAN TARGET RENJA OPD TAHUN 2023	CAPAIAN KINERJA DAN KERANGKA PENDANAAN										KELOMPOK SASARAN	PRAKIRAAN MAJU RENCANA TAHUN 2025		PERANGKAT DAERAH PENANGGUNG JAWAB
							TARGET 2024		PAGU INDIKATIF (Rp)			Bertambah/Berkurang (10-12)	LOKASI	SUMBER DANA	PRIORITAS			TARGET	PAGU INDIKATIF (Rp)	
							SEBELUM	SESUDAH	RKPD 2024	APBD 2024	RKPD PERUBAHAN 2024				NASIONAL	DAERAH				
1	2	3	4	5	6	7	8	9	10	11	12	13	14	15	16	17	18	19	20	21
			Jumlah Orang yang Menerima Gaji dan Tunjangan ASN				38 Orang/bulan	38 Orang/bulan	4.443.974.000,00	4.642.756.207,00	4.642.756.207,00	198.782.207,00	Kab. Indragiri Hilir, Semua Kecamatan, Semua Kel/Desa	DANA TRANSFER UMUM-DANA ALOKASI UMUM	Revolusi Mental dan Pembangunan Kebudayaan	Penguatan tata kelola kelembagaan dan implementasi perencanaan pembangunan daerah Penguatan tata kelola kelembagaan dan implementasi perencanaan pembangunan daerah			4.443.974.318,00	BADAN KESATUAN BANGSA DAN POLITIK
	8.01.01.2.02.0003	Pelaksanaan Penatausahaan dan Pengujian/Verifikasi Keuangan SKPD																		
			Jumlah Dokumen Penatausahaan dan Pengujian/Verifikasi Keuangan SKPD				96 Dokumen	1 Dokumen	200.000.000,00	37.003.000,00	78.929.000,00	-121.071.000,00	Kab. Indragiri Hilir, Semua Kecamatan, Semua Kel/Desa	DANA TRANSFER UMUM-DANA ALOKASI UMUM	Revolusi Mental dan Pembangunan Kebudayaan	Penguatan tata kelola kelembagaan dan implementasi perencanaan pembangunan daerah Penguatan tata kelola kelembagaan dan implementasi perencanaan pembangunan daerah			200.000.000,00	BADAN KESATUAN BANGSA DAN POLITIK
	8.01.01.2.02.0007	Koordinasi dan Penyusunan Laporan Keuangan Bulanan/ Triwulanan/ Semesteran SKPD																		
			Jumlah Laporan Keuangan Bulanan/ Triwulanan/ Semesteran SKPD dan Laporan Koordinasi Penyusunan Laporan Keuangan Bulanan/Triwulanan/Semesteran SKPD				19 Laporan	19 Laporan	80.000.000,00	0,00	0,00	-80.000.000,00	Kab. Indragiri Hilir, Semua Kecamatan, Semua Kel/Desa	DANA TRANSFER UMUM-DANA ALOKASI UMUM	Revolusi Mental dan Pembangunan Kebudayaan	Penguatan tata kelola kelembagaan dan implementasi perencanaan pembangunan daerah Penguatan tata kelola kelembagaan dan implementasi perencanaan pembangunan daerah			100.000.000,00	BADAN KESATUAN BANGSA DAN POLITIK
	8.01.01.2.05	Administrasi Kepegawaian Perangkat Daerah	*Persentase administrasi kepegawaian yang terselesaikan sesuai ketentuan*				100 Persen	100 Persen	187.205.000,00	151.933.000,00	170.011.000,00	-17.194.000,00			Revolusi Mental dan Pembangunan Kebudayaan	Penguatan tata kelola kelembagaan dan implementasi perencanaan pembangunan daerah Penguatan tata kelola kelembagaan dan implementasi perencanaan pembangunan daerah	Aparatur Sipil Negara, Non ASN		150.000.000,00	BADAN KESATUAN BANGSA DAN POLITIK
	8.01.01.2.05.0002	Pengadaan Pakaian Dinas beserta Atribut Kelengkapannya																		
			Jumlah Paket Pakaian Dinas beserta Atribut Kelengkapan				38 Paket	2 Paket	54.000.000,00	44.750.000,00	44.550.000,00	-9.450.000,00	Kab. Indragiri Hilir, Semua Kecamatan, Semua Kel/Desa	DANA TRANSFER UMUM-DANA ALOKASI UMUM	Revolusi Mental dan Pembangunan Kebudayaan	Penguatan tata kelola kelembagaan dan implementasi perencanaan pembangunan daerah Penguatan tata kelola kelembagaan dan implementasi perencanaan pembangunan daerah			50.000.000,00	BADAN KESATUAN BANGSA DAN POLITIK
	8.01.01.2.05.0009	Pendidikan dan Pelatihan Pegawai Berdasarkan Tugas dan Fungsi																		
			Jumlah Pegawai Berdasarkan Tugas dan Fungsi yang Mengikuti Pendidikan dan Pelatihan				6 Orang	10 Orang	133.205.000,00	107.183.000,00	125.461.000,00	-7.744.000,00	Kab. Indragiri Hilir, Semua Kecamatan, Semua Kel/Desa	DANA TRANSFER UMUM-DANA ALOKASI UMUM	Revolusi Mental dan Pembangunan Kebudayaan	Penguatan tata kelola kelembagaan dan implementasi perencanaan pembangunan daerah Penguatan tata kelola kelembagaan dan implementasi perencanaan pembangunan daerah			100.000.000,00	BADAN KESATUAN BANGSA DAN POLITIK
	8.01.01.2.06	Administrasi Umum Perangkat Daerah	*Persentase pemenuhan kebutuhan administrasi umum perkantoran*				100 Persen	100 Persen	2.154.581.648,00	2.373.042.330,00	2.318.856.330,00	164.274.682,00			Revolusi Mental dan Pembangunan Kebudayaan	Penguatan tata kelola kelembagaan dan implementasi perencanaan pembangunan daerah Penguatan tata kelola kelembagaan dan implementasi perencanaan pembangunan daerah	Aparatur Sipil Negara, Non ASN, Instansi Vertikal		949.602.000,00	BADAN KESATUAN BANGSA DAN POLITIK
	8.01.01.2.06.0001	Penyediaan Komponen Instalasi Listrik/Penerangan Bangunan Kantor																		
			Jumlah Paket Komponen Instalasi Listrik/Penerangan Bangunan Kantor yang Disediakan				15 Paket	6 Paket	25.700.000,00	25.700.000,00	25.700.000,00	0,00	Kab. Indragiri Hilir, Semua Kecamatan, Semua Kel/Desa	DANA TRANSFER UMUM-DANA ALOKASI UMUM	Revolusi Mental dan Pembangunan Kebudayaan	Penguatan tata kelola kelembagaan dan implementasi perencanaan pembangunan daerah Penguatan tata kelola kelembagaan dan implementasi perencanaan pembangunan daerah			18.205.200,00	BADAN KESATUAN BANGSA DAN POLITIK
	8.01.01.2.06.0002	Penyediaan Peralatan dan Perlengkapan Kantor																		
			Jumlah Paket Peralatan dan Perlengkapan Kantor yang Disediakan				55 Paket	8 Paket	567.192.648,00	789.963.330,00	789.963.330,00	222.770.682,00	Kab. Indragiri Hilir, Semua Kecamatan, Semua Kel/Desa	DANA TRANSFER UMUM-DANA ALOKASI UMUM	Revolusi Mental dan Pembangunan Kebudayaan	Penguatan tata kelola kelembagaan dan implementasi perencanaan pembangunan daerah Penguatan tata kelola kelembagaan dan implementasi perencanaan pembangunan daerah			349.602.000,00	BADAN KESATUAN BANGSA DAN POLITIK
	8.01.01.2.06.0004	Penyediaan Bahan Logistik Kantor																		

NO	KODE	URUSAN / BIDANG URUSAN / PROGRAM / KEGIATAN / SUB KEGIATAN	INDIKATOR PROGRAM / KEGIATAN / SUB KEGIATAN	TARGET AKHIR PERIODE RENSTRA OPD	REALISASI CAPAIAN RENJA OPD TAHUN 2022	PRAKIRAAN CAPAIAN TARGET RENJA OPD TAHUN 2023	CAPAIAN KINERJA DAN KERANGKA PENDANAAN										KELOMPOK SASARAN	PRAKIRAAN MAJU RENCANA TAHUN 2025		PERANGKAT DAERAH PENANGGUNG JAWAB
							TARGET 2024		PAGU INDIKATIF (Rp)			Bertambah/Berkurang (10-12)	LOKASI	SUMBER DANA	PRIORITAS			TARGET	PAGU INDIKATIF (Rp)	
							SEBELUM	SESUDAH	RKPD 2024	APBD 2024	RKPD PERUBAHAN 2024				NASIONAL	DAERAH				
1	2	3	4	5	6	7	8	9	10	11	12	13	14	15	16	17	18	19	20	21
			Jumlah Paket Bahan Logistik Kantor yang Disediakan				2 Paket	4 Paket	236.320.000,00	243.200.000,00	226.800.000,00	-9.520.000,00	Kab. Indragiri Hilir, Semua Kecamatan, Semua Kel/Desa	DANA TRANSFER UMUM-DANA ALOKASI UMUM	Revolusi Mental dan Pembangunan Kebudayaan	Penguatan tata kelola kelembagaan dan implementasi perencanaan pembangunan daerah Penguatan tata kelola kelembagaan dan implementasi perencanaan pembangunan daerah			81.700.000,00	BADAN KESATUAN BANGSA DAN POLITIK
	8.01.01.2.06.0005	Penyediaan Barang Cetakan dan Penggandaan																		
			Jumlah Paket Barang Cetakan dan Penggandaan yang Disediakan				3 Paket	1 Paket	68.895.000,00	59.794.000,00	36.501.000,00	-32.394.000,00	Kab. Indragiri Hilir, Semua Kecamatan, Semua Kel/Desa	DANA TRANSFER UMUM-DANA ALOKASI UMUM	Revolusi Mental dan Pembangunan Kebudayaan	Penguatan tata kelola kelembagaan dan implementasi perencanaan pembangunan daerah Penguatan tata kelola kelembagaan dan implementasi perencanaan pembangunan daerah			13.094.800,00	BADAN KESATUAN BANGSA DAN POLITIK
	8.01.01.2.06.0006	Penyediaan Bahan Bacaan dan Peraturan Perundang-undangan																		
			Jumlah Dokumen Bahan Bacaan dan Peraturan Perundang-Undangan yang Disediakan				156 Dokumen	19 Dokumen	75.200.000,00	67.100.000,00	67.100.000,00	-8.100.000,00	Kab. Indragiri Hilir, Semua Kecamatan, Semua Kel/Desa	DANA TRANSFER UMUM-DANA ALOKASI UMUM	Revolusi Mental dan Pembangunan Kebudayaan	Penguatan tata kelola kelembagaan dan implementasi perencanaan pembangunan daerah Penguatan tata kelola kelembagaan dan implementasi perencanaan pembangunan daerah			87.000.000,00	BADAN KESATUAN BANGSA DAN POLITIK
	8.01.01.2.06.0009	Penyelenggaraan Rapat Koordinasi dan Konsultasi SKPD																		
			Jumlah Laporan Penyelenggaraan Rapat Koordinasi dan Konsultasi SKPD				326 Laporan	12 Laporan	1.181.274.000,00	1.187.285.000,00	1.172.792.000,00	-8.482.000,00	Kab. Indragiri Hilir, Semua Kecamatan, Semua Kel/Desa	DANA TRANSFER UMUM-DANA ALOKASI UMUM	Revolusi Mental dan Pembangunan Kebudayaan	Penguatan tata kelola kelembagaan dan implementasi perencanaan pembangunan daerah Penguatan tata kelola kelembagaan dan implementasi perencanaan pembangunan daerah			400.000.000,00	BADAN KESATUAN BANGSA DAN POLITIK
	8.01.01.2.07	Pengadaan Barang Milik Daerah Penunjang Urusan Pemerintah Daerah	*Persentase Pemenuhan Sarana dan Prasarana Penunjang Kinerja Perangkat Daerah*				100 Persen	100 Persen	4.277.989.000,00	4.404.664.000,00	4.404.664.000,00	126.675.000,00			Revolusi Mental dan Pembangunan Kebudayaan	Penguatan tata kelola kelembagaan dan implementasi perencanaan pembangunan daerah Penguatan tata kelola kelembagaan dan implementasi perencanaan pembangunan daerah	Instansi Vertikal, ASN		950.000.000,00	BADAN KESATUAN BANGSA DAN POLITIK
	8.01.01.2.07.0001	Pengadaan Kendaraan Perorangan Dinas atau Kendaraan Dinas Jabatan																		
			Jumlah Unit Kendaraan Perorangan Dinas atau Kendaraan Dinas Jabatan yang Disediakan				3 Unit	1 Unit	853.325.000,00	370.000.000,00	370.000.000,00	-483.325.000,00	Kab. Indragiri Hilir, Semua Kecamatan, Semua Kel/Desa	DANA TRANSFER UMUM-DANA ALOKASI UMUM	Revolusi Mental dan Pembangunan Kebudayaan	Penguatan tata kelola kelembagaan dan implementasi perencanaan pembangunan daerah Penguatan tata kelola kelembagaan dan implementasi perencanaan pembangunan daerah			500.000.000,00	BADAN KESATUAN BANGSA DAN POLITIK
	8.01.01.2.07.0009	Pengadaan Gedung Kantor atau Bangunan Lainnya																		
			Jumlah Unit Gedung Kantor atau Bangunan Lainnya yang Disediakan				6 Unit	13 Unit	3.424.664.000,00	4.034.664.000,00	4.034.664.000,00	610.000.000,00	Kab. Indragiri Hilir, Semua Kecamatan, Semua Kel/Desa	DANA TRANSFER UMUM-DANA ALOKASI UMUM	Revolusi Mental dan Pembangunan Kebudayaan	Penguatan tata kelola kelembagaan dan implementasi perencanaan pembangunan daerah Penguatan tata kelola kelembagaan dan implementasi perencanaan pembangunan daerah			450.000.000,00	BADAN KESATUAN BANGSA DAN POLITIK
	8.01.01.2.08	Penyediaan Jasa Penunjang Urusan Pemerintahan Daerah	*Persentase ketersediaan jasa Penunjang Operasional kantor*				100 Persen	100 Persen	548.497.400,00	797.584.200,00	797.584.200,00	249.086.800,00			Revolusi Mental dan Pembangunan Kebudayaan	Penguatan tata kelola kelembagaan dan implementasi perencanaan pembangunan daerah Penguatan tata kelola kelembagaan dan implementasi perencanaan pembangunan daerah	Non ASN, Listrik/Air/Jaringan Internet		530.000.000,00	BADAN KESATUAN BANGSA DAN POLITIK
	8.01.01.2.08.0001	Penyediaan Jasa Surat Menyurat																		
			Jumlah Laporan Penyediaan Jasa Surat Menyurat				12 Laporan	1 Laporan	7.040.000,00	7.040.000,00	7.040.000,00	0,00	Kab. Indragiri Hilir, Semua Kecamatan, Semua Kel/Desa	DANA TRANSFER UMUM-DANA ALOKASI UMUM	Revolusi Mental dan Pembangunan Kebudayaan	Penguatan tata kelola kelembagaan dan implementasi perencanaan pembangunan daerah Penguatan tata kelola kelembagaan dan implementasi perencanaan pembangunan daerah			7.040.000,00	BADAN KESATUAN BANGSA DAN POLITIK
	8.01.01.2.08.0002	Penyediaan Jasa Komunikasi, Sumber Daya Air dan Listrik																		

NO	KODE	URUSAN / BIDANG URUSAN / PROGRAM / KEGIATAN / SUB KEGIATAN	INDIKATOR PROGRAM / KEGIATAN / SUB KEGIATAN	TARGET AKHIR PERIODE RENSTRA OPD	REALISASI CAPAIAN RENJA OPD TAHUN 2022	PRAKIRAAN CAPAIAN TARGET RENJA OPD TAHUN 2023	CAPAIAN KINERJA DAN KERANGKA PENDANAAN										KELOMPOK SASARAN	PRAKIRAAN MAJU RENCANA TAHUN 2025		PERANGKAT DAERAH PENANGGUNG JAWAB
							TARGET 2024		PAGU INDIKATIF (Rp)			Bertambah/Berkurang (10-12)	LOKASI	SUMBER DANA	PRIORITAS			TARGET	PAGU INDIKATIF (Rp)	
							SEBELUM	SESUDAH	RKPD 2024	APBD 2024	RKPD PERUBAHAN 2024				NASIONAL	DAERAH				
1	2	3	4	5	6	7	8	9	10	11	12	13	14	15	16	17	18	19	20	21
			Jumlah Laporan Penyediaan Jasa Komunikasi, Sumber Daya Air dan Listrik yang Disediakan				12 Laporan	12 Laporan	115.797.600,00	162.897.600,00	162.897.600,00	47.100.000,00	Kab. Indragiri Hilir, Semua Kecamatan, Semua Kel/Desa	DANA TRANSFER UMUM-DANA ALOKASI UMUM	Revolusi Mental dan Pembangunan Kebudayaan	Penguatan tata kelola kelembagaan dan implementasi perencanaan pembangunan daerah Penguatan tata kelola kelembagaan dan implementasi perencanaan pembangunan daerah			117.300.000,00	BADAN KESATUAN BANGSA DAN POLITIK
	8.01.01.2.08.0004	Penyediaan Jasa Pelayanan Umum Kantor																		
			Jumlah Laporan Penyediaan Jasa Pelayanan Umum Kantor yang Disediakan				12 Laporan	12 Laporan	425.659.800,00	627.646.600,00	627.646.600,00	201.986.800,00	Kab. Indragiri Hilir, Semua Kecamatan, Semua Kel/Desa	DANA TRANSFER UMUM-DANA ALOKASI UMUM	Revolusi Mental dan Pembangunan Kebudayaan	Penguatan tata kelola kelembagaan dan implementasi perencanaan pembangunan daerah Penguatan tata kelola kelembagaan dan implementasi perencanaan pembangunan daerah			405.660.000,00	BADAN KESATUAN BANGSA DAN POLITIK
	8.01.01.2.09	Pemeliharaan Barang Milik Daerah Penunjang Urusan Pemerintahan Daerah	*Persentase Sarana dan Prasarana Pendukung Kinerja Perangkat Daerah yang terpelihara dengan baik*				100 Persen	100 Persen	1.341.869.000,00	1.216.719.000,00	1.250.599.000,00	-91.270.000,00			Revolusi Mental dan Pembangunan Kebudayaan	Penguatan tata kelola kelembagaan dan implementasi perencanaan pembangunan daerah Penguatan tata kelola kelembagaan dan implementasi perencanaan pembangunan daerah	Instansi Vertikal		1.237.403.000,00	BADAN KESATUAN BANGSA DAN POLITIK
	8.01.01.2.09.0001	Penyediaan Jasa Pemeliharaan, Biaya Pemeliharaan, dan Pajak Kendaraan Perorangan Dinas atau Kendaraan Dinas Jabatan																		
			Jumlah Kendaraan Perorangan Dinas atau Kendaraan Dinas Jabatan yang Dipelihara dan dibayarkan Pajaknya				21 Unit	35 Unit	109.800.000,00	118.100.000,00	141.980.000,00	32.180.000,00	Kab. Indragiri Hilir, Semua Kecamatan, Semua Kel/Desa	DANA TRANSFER UMUM-DANA ALOKASI UMUM	Revolusi Mental dan Pembangunan Kebudayaan	Penguatan tata kelola kelembagaan dan implementasi perencanaan pembangunan daerah Penguatan tata kelola kelembagaan dan implementasi perencanaan pembangunan daerah			102.800.000,00	BADAN KESATUAN BANGSA DAN POLITIK
	8.01.01.2.09.0006	Pemeliharaan Peralatan dan Mesin Lainnya																		
			Jumlah Peralatan dan Mesin Lainnya yang Dipelihara				20 Unit	27 Unit	39.900.000,00	20.450.000,00	30.450.000,00	-9.450.000,00	Kab. Indragiri Hilir, Semua Kecamatan, Semua Kel/Desa	DANA TRANSFER UMUM-DANA ALOKASI UMUM	Revolusi Mental dan Pembangunan Kebudayaan	Penguatan tata kelola kelembagaan dan implementasi perencanaan pembangunan daerah Penguatan tata kelola kelembagaan dan implementasi perencanaan pembangunan daerah			47.200.000,00	BADAN KESATUAN BANGSA DAN POLITIK
	8.01.01.2.09.0009	Pemeliharaan/Rehabilitasi Gedung Kantor dan Bangunan Lainnya																		
			Jumlah Gedung Kantor dan Bangunan Lainnya yang Dipelihara/Direhabilitasi				6 Unit	4 Unit	1.192.169.000,00	1.078.169.000,00	1.078.169.000,00	-114.000.000,00	Kab. Indragiri Hilir, Semua Kecamatan, Semua Kel/Desa	DANA TRANSFER UMUM-DANA ALOKASI UMUM	Revolusi Mental dan Pembangunan Kebudayaan	Penguatan tata kelola kelembagaan dan implementasi perencanaan pembangunan daerah Penguatan tata kelola kelembagaan dan implementasi perencanaan pembangunan daerah			1.087.403.000,00	BADAN KESATUAN BANGSA DAN POLITIK
2.	**8.01.02**	**PROGRAM PENGUATAN IDEOLOGI PANCASILA DAN KARAKTER KEBANGSAAN**	**Persentase Pelaksanaan Penguatan Ideologi Pancasila dan karakter kebangsaan**				**100 %**	**100 %**	**2.836.641.000,00**	**2.828.524.000,00**	**2.828.524.000,00**	**-1.436.641.000,00**							**1.400.000.000,00**	
	8.01.02.2.01	Perumusan Kebijakan Teknis dan Pemantapan Pelaksanaan Bidang Ideologi Pancasila dan Karakter Kebangsaan	*Jumlah dokumen hasil perumusan kebijakan teknis terkait Pelaksanaan Bidang Ideologi Pancasila dan Karakter Kebangsaan*				5 Dokumen	5 Dokumen	2.836.641.000,00	2.828.524.000,00	2.828.524.000,00	-8.117.000,00			Revolusi Mental dan Pembangunan Kebudayaan	Penguatan tata kelola kelembagaan dan implementasi perencanaan pembangunan daerah Penguatan tata kelola kelembagaan dan implementasi perencanaan pembangunan daerah	Masyarakat, Tokoh Masyarakat, Tokoh Agama, Pelajar, Mahasiswa, ASN.		1.400.000.000,00	BADAN KESATUAN BANGSA DAN POLITIK
	8.01.02.2.01.0001	Penyusunan Program Kerja di Bidang Ideologi Wawasan Kebangsaan, Bela Negara, Karakter Bangsa, Pembauran Kebangsaan, Bineka Tunggal Ika dan Sejarah Kebangsaan																		
			Jumlah Dokumen Program Kerja di Bidang Ideologi Wawasan Kebangsaan, Bela Negara, Karakter Bangsa, Pembauran Kebangsaan, Bineka Tunggal Ika dan Sejarah Kebangsaan yang Disusun				8 Dokumen	1 Dokumen	295.300.000,00	585.745.000,00	585.745.000,00	290.445.000,00	Kab. Indragiri Hilir, Semua Kecamatan, Semua Kel/Desa	DANA TRANSFER UMUM-DANA ALOKASI UMUM	Revolusi Mental dan Pembangunan Kebudayaan	Penguatan tata kelola kelembagaan dan implementasi perencanaan pembangunan daerah Penguatan tata kelola kelembagaan dan implementasi perencanaan pembangunan daerah			165.000.000,00	BADAN KESATUAN BANGSA DAN POLITIK
	8.01.02.2.01.0002	Perumusan Kebijakan Teknis di Bidang Ideologi Wawasan Kebangsaan, Bela Negara, Karakter Bangsa, Pembauran Kebangsaan, Bineka Tunggal Ika dan Sejarah Kebangsaan																		
			Jumlah Kebijakan Teknis di Bidang Ideologi Wawasan Kebangsaan, Bela Negara, Karakter Bangsa, Pembauran Kebangsaan, Bineka Tunggal Ika dan Sejarah Kebangsaan yang Disusun				1 Dokumen	1 Dokumen	52.765.000,00	51.820.000,00	51.820.000,00	-945.000,00	Kab. Indragiri Hilir, Semua Kecamatan, Semua Kel/Desa	DANA TRANSFER UMUM-DANA ALOKASI UMUM	Revolusi Mental dan Pembangunan Kebudayaan	Penguatan tata kelola kelembagaan dan implementasi perencanaan pembangunan daerah Penguatan tata kelola kelembagaan dan implementasi perencanaan pembangunan daerah			155.000.000,00	BADAN KESATUAN BANGSA DAN POLITIK
	8.01.02.2.01.0004	Pelaksanaan Koordinasi di Bidang Ideologi Wawasan Kebangsaan, Bela Negara, Karakter Bangsa, Pembauran Kebangsaan, Bineka Tunggal Ika dan Sejarah Kebangsaan																		

NO	KODE	URUSAN / BIDANG URUSAN / PROGRAM / KEGIATAN / SUB KEGIATAN	INDIKATOR PROGRAM / KEGIATAN / SUB KEGIATAN	TARGET AKHIR PERIODE RENSTRA OPD	REALISASI CAPAIAN RENJA OPD TAHUN 2022	PRAKIRAAN CAPAIAN TARGET RENJA OPD TAHUN 2023	CAPAIAN KINERJA DAN KERANGKA PENDANAAN										KELOMPOK SASARAN	PRAKIRAAN MAJU RENCANA TAHUN 2025		PERANGKAT DAERAH PENANGGUNG JAWAB
							TARGET 2024		PAGU INDIKATIF (Rp)			Bertambah/Berkurang (10-12)	LOKASI	SUMBER DANA	PRIORITAS			TARGET	PAGU INDIKATIF (Rp)	
							SEBELUM	SESUDAH	RKPD 2024	APBD 2024	RKPD PERUBAHAN 2024				NASIONAL	DAERAH				
1	2	3	4	5	6	7	8	9	10	11	12	13	14	15	16	17	18	19	20	21
			Jumlah Orang yang Mengikuti Koordinasi di Bidang Ideologi Wawasan Kebangsaan, Bela Negara, Karakter Bangsa, Pembauran Kebangsaan, Bineka Tunggal Ika dan Sejarah Kebangsaan				32 Orang	32 Orang	371.950.000,00	488.952.000,00	488.952.000,00	117.002.000,00	Kab. Indragiri Hilir, Semua Kecamatan, Semua Kel/Desa	DANA TRANSFER UMUM-DANA ALOKASI UMUM	Revolusi Mental dan Pembangunan Kebudayaan	Penguatan tata kelola kelembagaan dan implementasi perencanaan pembangunan daerah Penguatan tata kelola kelembagaan dan implementasi perencanaan pembangunan daerah			150.000.000,00	BADAN KESATUAN BANGSA DAN POLITIK
	8.01.02.2.01.0005	Pelaksanaan Monitoring Evaluasi dan Pelaporan di Bidang Ideologi Wawasan Kebangsaan, Bela Negara, Karakter Bangsa, Pembauran Kebangsaan, Bineka Tunggal Ika dan Sejarah Kebangsaan																		
			Jumlah Laporan Hasil Monitoring Evaluasi dan Pelaporan di Bidang Ideologi Wawasan Kebangsaan, Bela Negara, Karakter Bangsa, Pembauran Kebangsaan, Bineka Tunggal Ika dan Sejarah Kebangsaan				1 Laporan	1 Laporan	173.653.000,00	171.953.000,00	171.953.000,00	-1.700.000,00	Kab. Indragiri Hilir, Semua Kecamatan, Semua Kel/Desa	DANA TRANSFER UMUM-DANA ALOKASI UMUM	Revolusi Mental dan Pembangunan Kebudayaan	Penguatan tata kelola kelembagaan dan implementasi perencanaan pembangunan daerah Penguatan tata kelola kelembagaan dan implementasi perencanaan pembangunan daerah			50.000.000,00	BADAN KESATUAN BANGSA DAN POLITIK
	8.01.02.2.01.0007	Pembinaan terhadap aktivitas kepaskibrakaan dan Purnapaskibraka																		
			Laporan Hasil Pembinaan Aktivitas Kepaskibrakaan dan Laporan Hasil Pembinaan Purnapaskibraka				1 Dokumen	1 Dokumen	15.000.000,00	15.000.000,00	15.000.000,00	0,00	Kab. Indragiri Hilir, Semua Kecamatan, Semua Kel/Desa	DANA TRANSFER UMUM-DANA ALOKASI UMUM	Revolusi Mental dan Pembangunan Kebudayaan	Penguatan tata kelola kelembagaan dan implementasi perencanaan pembangunan daerah Penguatan tata kelola kelembagaan dan implementasi perencanaan pembangunan daerah			20.000.000,00	BADAN KESATUAN BANGSA DAN POLITIK
	8.01.02.2.01.0008	Pembentukan Paskibraka																		
			Jumlah Paskibraka				36 Orang	36 Orang	1.700.000.000,00	1.336.389.000,00	1.336.389.000,00	-363.611.000,00	Kab. Indragiri Hilir, Semua Kecamatan, Semua Kel/Desa	DANA TRANSFER UMUM-DANA ALOKASI UMUM	Revolusi Mental dan Pembangunan Kebudayaan	Penguatan tata kelola kelembagaan dan implementasi perencanaan pembangunan daerah Penguatan tata kelola kelembagaan dan implementasi perencanaan pembangunan daerah			800.000.000,00	BADAN KESATUAN BANGSA DAN POLITIK
	8.01.02.2.01.0009	Pembinaan Lanjutan kepada Purnapaskibraka Duta Pancasila																		
			Laporan Hasil Pembinaan Lanjutan kepada Purnapaskibraka Duta Pancasila				1 Dokumen	1 Dokumen	15.000.000,00	15.000.000,00	15.000.000,00	0,00	Kab. Indragiri Hilir, Semua Kecamatan, Semua Kel/Desa	DANA TRANSFER UMUM-DANA ALOKASI UMUM	Revolusi Mental dan Pembangunan Kebudayaan	Penguatan tata kelola kelembagaan dan implementasi perencanaan pembangunan daerah Penguatan tata kelola kelembagaan dan implementasi perencanaan pembangunan daerah			20.000.000,00	BADAN KESATUAN BANGSA DAN POLITIK
	8.01.02.2.01.0010	Pelaksanaan tugas Purnapaskibraka Duta Pancasila																		
			Laporan Hasil Pelaksanaan Tugas Purnapaskibraka Duta Pancasila				1 Dokumen	1 Dokumen	46.885.000,00	30.449.000,00	30.449.000,00	-16.436.000,00	Kab. Indragiri Hilir, Semua Kecamatan, Semua Kel/Desa	DANA TRANSFER UMUM-DANA ALOKASI UMUM	Revolusi Mental dan Pembangunan Kebudayaan	Penguatan tata kelola kelembagaan dan implementasi perencanaan pembangunan daerah Penguatan tata kelola kelembagaan dan implementasi perencanaan pembangunan daerah			20.000.000,00	BADAN KESATUAN BANGSA DAN POLITIK
	8.01.02.2.01.0011	Pengangkatan Purnapaskibraka Duta Pancasila																		
			Jumlah Purnapaskibraka Duta Pancasila				36 Orang	32 Orang	166.088.000,00	133.216.000,00	133.216.000,00	-32.872.000,00	Kab. Indragiri Hilir, Semua Kecamatan, Semua Kel/Desa	DANA TRANSFER UMUM-DANA ALOKASI UMUM	Revolusi Mental dan Pembangunan Kebudayaan	Penguatan tata kelola kelembagaan dan implementasi perencanaan pembangunan daerah Penguatan tata kelola kelembagaan dan implementasi perencanaan pembangunan daerah			20.000.000,00	BADAN KESATUAN BANGSA DAN POLITIK
3.	**8.01.03**	**PROGRAM PENINGKATAN PERAN PARTAI POLITIK DAN LEMBAGA PENDIDIKAN MELALUI PENDIDIKAN POLITIK DAN PENGEMBANGAN ETIKA SERTA BUDAYA POLITIK**	**Persentase lembaga yang mendapatkan pendidikan politik**				**100 %**	**100 %**	**53.786.292.312,00**	**53.373.350.998,00**	**67.133.953.623,00**	**30.894.399.688,00**							**84.680.692.000,00**	
	8.01.03.2.01	Perumusan Kebijakan Teknis dan Pemantapan Pelaksanaan Bidang Pendidikan Politik, Etika Budaya Politik, Peningkatan Demokrasi, Fasilitasi Kelembagaan Pemerintahan, Perwakilan dan Partai Politik, Pemilihan Umum/Pemilihan Umum Kepala Daerah, serta Pemantauan Situasi Politik	*Jumlah laporan pelaksanaan perumusan kebijakan teknis dan pemantapan bidang politik*				2 Laporan	2 Laporan	53.786.292.312,00	53.373.350.998,00	67.133.953.623,00	13.347.661.311,00			Revolusi Mental dan Pembangunan Kebudayaan	Penguatan tata kelola kelembagaan dan implementasi perencanaan pembangunan daerah Penguatan tata kelola kelembagaan dan implementasi perencanaan pembangunan daerah	Partai Politik, Masyarakat, Pelajar, Mahasiswa		84.680.692.000,00	BADAN KESATUAN BANGSA DAN POLITIK
	8.01.03.2.01.0003	Pelaksanaan Kebijakan di Bidang Pendidikan Politik, Etika Budaya Politik, Peningkatan Demokrasi, Fasilitasi Kelembagaan Pemerintahan, Perwakilan dan Partai Politik, Pemilihan Umum/Pemilihan Umum Kepala Daerah, serta Pemantauan Situasi Politik di Daerah																		
			Jumlah Orang yang Mengikuti Pelaksanaan Kebijakan di Bidang Pendidikan Politik, Etika Budaya Politik, Peningkatan Demokrasi, Fasilitasi Kelembagaan Pemerintahan, Perwakilan dan Partai Politik, Pemilihan Umum/Pemilihan Umum Kepala Daerah, serta Pemantauan Situasi Politik di Daerah				45 Orang	45 Orang	4.513.902.500,00	4.262.130.500,00	4.262.130.500,00	-251.772.000,00	Kab. Indragiri Hilir, Semua Kecamatan, Semua Kel/Desa	DANA TRANSFER UMUM-DANA ALOKASI UMUM	Revolusi Mental dan Pembangunan Kebudayaan	Penguatan tata kelola kelembagaan dan implementasi perencanaan pembangunan daerah Penguatan tata kelola kelembagaan dan implementasi perencanaan pembangunan daerah			3.969.020.000,00	BADAN KESATUAN BANGSA DAN POLITIK

NO	KODE	URUSAN / BIDANG URUSAN / PROGRAM / KEGIATAN / SUB KEGIATAN	INDIKATOR PROGRAM / KEGIATAN / SUB KEGIATAN	TARGET AKHIR PERIODE RENSTRA OPD	REALISASI CAPAIAN RENJA OPD TAHUN 2022	PRAKIRAAN CAPAIAN TARGET RENJA OPD TAHUN 2023	CAPAIAN KINERJA DAN KERANGKA PENDANAAN										KELOMPOK SASARAN	PRAKIRAAN MAJU RENCANA TAHUN 2025		PERANGKAT DAERAH PENANGGUNG JAWAB
							TARGET 2024		PAGU INDIKATIF (Rp)			Bertambah/Berkurang (10-12)	LOKASI	SUMBER DANA	PRIORITAS			TARGET	PAGU INDIKATIF (Rp)	
							SEBELUM	SESUDAH	RKPD 2024	APBD 2024	RKPD PERUBAHAN 2024				NASIONAL	DAERAH				
1	2	3	4	5	6	7	8	9	10	11	12	13	14	15	16	17	18	19	20	21
	8.01.03.2.01.0004	Pelaksanaan Koordinasi di Bidang Pendidikan Politik, Etika Budaya Politik, Peningkatan Demokrasi, Fasilitasi Kelembagaan Pemerintahan, Perwakilan dan Partai Politik, Pemilihan Umum/Pemilihan Umum Kepala Daerah, serta Pemantauan Situasi Politik di Daerah																		
			Jumlah Orang yang Mengikuti Koordinasi di Bidang Pendidikan Politik, Etika Budaya Politik, Peningkatan Demokrasi, Fasilitasi Kelembagaan Pemerintahan, Perwakilan dan Partai Politik, Pemilihan Umum/Pemilihan Umum Kepala Daerah, serta Pemantauan Situasi Politik di Daerah				1500 Orang	1500 Orang	49.272.389.812,00	49.111.220.498,00	62.871.823.123,00	13.599.433.311,00	Kab. Indragiri Hilir, Semua Kecamatan, Semua Kel/Desa	DANA TRANSFER UMUM-DANA ALOKASI UMUM	Revolusi Mental dan Pembangunan Kebudayaan	Penguatan tata kelola kelembagaan dan implementasi perencanaan pembangunan daerah Penguatan tata kelola kelembagaan dan implementasi perencanaan pembangunan daerah			80.711.672.000,00	BADAN KESATUAN BANGSA DAN POLITIK
4.	**8.01.04**	**PROGRAM PEMBERDAYAAN DAN PENGAWASAN ORGANISASI KEMASYARAKATAN**	**Persentase Pembinaan dan pengawasan organisasi kemasyarakatan yang terdaftar dan teregister di Kabupaten Inhil**				**100 %**	**100 %**	**456.471.900,00**	**429.225.900,00**	**429.225.900,00**	**-297.561.900,00**							**158.910.000,00**	
	8.01.04.2.01	Perumusan Kebijakan Teknis dan Pemantapan Pelaksanaan Bidang Pemberdayaan dan Pengawasan Organisasi Kemasyarakatan	*Jumlah Laporan pelaksanaan kegiatan pembinaan dan pengawasan terhadap ormas yang terdaftar dan teregister di Kabupaten Inhil*				1 Laporan	1 Laporan	456.471.900,00	429.225.900,00	429.225.900,00	-27.246.000,00			Revolusi Mental dan Pembangunan Kebudayaan	Penguatan tata kelola kelembagaan dan implementasi perencanaan pembangunan daerah Penguatan tata kelola kelembagaan dan implementasi perencanaan pembangunan daerah	Masyarakat, Ormas/LSM		158.910.000,00	BADAN KESATUAN BANGSA DAN POLITIK
	8.01.04.2.01.0003	Pelaksanaan Kebijakan di Bidang Pendaftaran Ormas, Pemberdayaan Ormas, Evaluasi dan Mediasi Sengketa Ormas, Pengawasan Ormas dan Ormas Asing di Daerah																		
			Jumlah Orang yang Mengikuti Pelaksanaan Kebijakan di Bidang Pendaftaran Ormas, Pemberdayaan Ormas, Evaluasi dan Mediasi Sengketa Ormas, Pengawasan Ormas dan Ormas Asing di Daerah				300 Orang	300 Orang	456.471.900,00	429.225.900,00	429.225.900,00	-27.246.000,00	Kab. Indragiri Hilir, Semua Kecamatan, Semua Kel/Desa	DANA TRANSFER UMUM-DANA ALOKASI UMUM	Revolusi Mental dan Pembangunan Kebudayaan	Penguatan tata kelola kelembagaan dan implementasi perencanaan pembangunan daerah Penguatan tata kelola kelembagaan dan implementasi perencanaan pembangunan daerah			158.910.000,00	BADAN KESATUAN BANGSA DAN POLITIK
5.	**8.01.05**	**PROGRAM PEMBINAAN DAN PENGEMBANGAN KETAHANAN EKONOMI, SOSIAL, DAN BUDAYA**	**Persentase penanganan ketahanan ekonomi, sosial dan budaya**				**100 %**	**100 %**	**681.429.000,00**	**662.063.000,00**	**662.063.000,00**	**-526.651.000,00**							**154.778.000,00**	
	8.01.05.2.01	Perumusan Kebijakan Teknis dan Pemantapan Pelaksanaan Bidang Ketahanan Ekonomi, Sosial dan Budaya	*Jumlah Laporan pelaksanaan kegiatan perumusan kebijakan teknis dan pemantapan ketahanan ekonomi, sosial dan budaya*				1 Laporan	1 Laporan	681.429.000,00	662.063.000,00	662.063.000,00	-19.366.000,00			Revolusi Mental dan Pembangunan Kebudayaan	Penguatan tata kelola kelembagaan dan implementasi perencanaan pembangunan daerah Penguatan tata kelola kelembagaan dan implementasi perencanaan pembangunan daerah	Masyarakat, Umat Beragama, Forum Kerukunan Umat Beragama, P4GN, Pelajar/Mahasiswa		154.778.000,00	BADAN KESATUAN BANGSA DAN POLITIK
	8.01.05.2.01.0003	Pelaksanaan Kebijakan di Bidang Ketahanan Ekonomi, Sosial, Budaya dan Fasilitasi Pencegahan Penyalagunaan Narkotika, Fasilitasi Kerukunan Umat Beragama dan Penghayat Kepercayaan di Daerah																		
			Jumlah Orang yang Mengikuti Pelaksanaan Kebijakan di Bidang Ketahanan Ekonomi, Sosial, Budaya dan Fasilitasi Pencegahan Penyalagunaan Narkotika, Fasilitasi Kerukunan Umat Beragama dan Penghayat Kepercayaan di Daerah				550 Orang	550 Orang	681.429.000,00	662.063.000,00	662.063.000,00	-19.366.000,00	Kab. Indragiri Hilir, Semua Kecamatan, Semua Kel/Desa	DANA TRANSFER UMUM-DANA ALOKASI UMUM	Revolusi Mental dan Pembangunan Kebudayaan	Penguatan tata kelola kelembagaan dan implementasi perencanaan pembangunan daerah Penguatan tata kelola kelembagaan dan implementasi perencanaan pembangunan daerah			154.778.000,00	BADAN KESATUAN BANGSA DAN POLITIK
6.	**8.01.06**	**PROGRAM PENINGKATAN KEWASPADAAN NASIONAL DAN PENINGKATAN KUALITAS DAN FASILITASI PENANGANAN KONFLIK SOSIAL**	**Persentase penyelesaian konflik yang di fasilitasi**				**100 %**	**100 %**	**2.707.408.250,00**	**2.622.698.250,00**	**2.540.049.250,00**	**-1.658.602.250,00**							**1.048.806.000,00**	
	8.01.06.2.01	Perumusan Kebijakan Teknis dan Pelaksanaan Pemantapan Kewaspadaan Nasional dan Penanganan Konflik Sosial	*Jumlah dokumen hasil perumusan kebijakan teknis terkait kewaspadaan nasional dan penanganan k o nũ i k s o s i a l*				3 dokumen	3 dokumen	2.707.408.250,00	2.622.698.250,00	2.540.049.250,00	-167.359.000,00			Revolusi Mental dan Pembangunan Kebudayaan	Penguatan tata kelola kelembagaan dan implementasi perencanaan pembangunan daerah Penguatan tata kelola kelembagaan dan implementasi perencanaan pembangunan daerah	Masyarakat, Forkopimda.		1.048.806.000,00	BADAN KESATUAN BANGSA DAN POLITIK
	8.01.06.2.01.0003	Pelaksanaan Kebijakan di Bidang Kewaspadaan Dini, Kerja Sama Intelijen, Pemantauan Orang Asing, Tenaga Kerja Asing dan Lembaga Asing, Kewaspadaan Perbatasan antar Negara, Fasilitasi Kelembagaan Bidang Kewaspadaan, serta Penanganan Konflik di Daerah																		
			Jumlah Orang yang Mengikuti pelaksanaan Kebijakan di Bidang Kewaspadaan Dini, Kerja Sama Intelijen, Pemantauan Orang Asing, Tenaga Kerja Asing dan Lembaga Asing, Kewaspadaan Perbatasan antar Negara, Fasilitasi Kelembagaan Bidang Kewaspadaan, serta Penanganan Konflik di Daerah				54 Orang	54 Orang	205.952.400,00	162.472.400,00	162.472.400,00	-43.480.000,00	Kab. Indragiri Hilir, Semua Kecamatan, Semua Kel/Desa	DANA TRANSFER UMUM-DANA ALOKASI UMUM	Revolusi Mental dan Pembangunan Kebudayaan	Penguatan tata kelola kelembagaan dan implementasi perencanaan pembangunan daerah Penguatan tata kelola kelembagaan dan implementasi perencanaan pembangunan daerah			143.019.000,00	BADAN KESATUAN BANGSA DAN POLITIK
	8.01.06.2.01.0004	Pelaksanaan Koordinasi di Bidang Kewaspadaan Dini, Kerja Sama Intelijen, Pemantauan Orang Asing, Tenaga Kerja Asing dan Lembaga Asing, Kewaspadaan Perbatasan antar Negara, Fasilitasi Kelembagaan Bidang Kewaspadaan, serta Penanganan Konflik di Daerah																		
			Jumlah Orang yang Mengikuti Koordinasi di Bidang Kewaspadaan Dini, Kerja Sama Intelijen, Pemantauan Orang Asing, Tenaga Kerja Asing dan Lembaga Asing, Kewaspadaan Perbatasan antar Negara, Fasilitasi Kelembagaan Bidang Kewaspadaan, serta Penanganan Konflik di Daerah				53 Orang	53 Orang	744.603.750,00	682.373.750,00	732.373.750,00	-12.230.000,00	Kab. Indragiri Hilir, Semua Kecamatan, Semua Kel/Desa	DANA TRANSFER UMUM-DANA ALOKASI UMUM	Revolusi Mental dan Pembangunan Kebudayaan	Penguatan tata kelola kelembagaan dan implementasi perencanaan pembangunan daerah Penguatan tata kelola kelembagaan dan implementasi perencanaan pembangunan daerah			301.929.000,00	BADAN KESATUAN BANGSA DAN POLITIK
	8.01.06.2.01.0006	Pelaksanaan Forum Koordinasi Pimpinan Daerah Kabupaten/Kota																		

NO	KODE	URUSAN / BIDANG URUSAN / PROGRAM / KEGIATAN / SUB KEGIATAN	INDIKATOR PROGRAM / KEGIATAN / SUB KEGIATAN	TARGET AKHIR PERIODE RENSTRA OPD	REALISASI CAPAIAN RENJA OPD TAHUN 2022	PRAKIRAAN CAPAIAN TARGET RENJA OPD TAHUN 2023	CAPAIAN KINERJA DAN KERANGKA PENDANAAN										KELOMPOK SASARAN	PRAKIRAAN MAJU RENCANA TAHUN 2025		PERANGKAT DAERAH PENANGGUNG JAWAB
							TARGET 2024		PAGU INDIKATIF (Rp)			Bertambah/Berkurang (10-12)	LOKASI	SUMBER DANA	PRIORITAS			TARGET	PAGU INDIKATIF (Rp)	
							SEBELUM	SESUDAH	RKPD 2024	APBD 2024	RKPD PERUBAHAN 2024				NASIONAL	DAERAH				
1	2	3	4	5	6	7	8	9	10	11	12	13	14	15	16	17	18	19	20	21
			Jumlah Dokumen Hasil Pelaksanaan Forum Koordinasi Pimpinan Daerah Kabupaten/Kota				1 Dokumen	1 Dokumen	1.756.852.100,00	1.777.852.100,00	1.645.203.100,00	-111.649.000,00	Kab. Indragiri Hilir, Semua Kecamatan, Semua Kel/Desa	DANA TRANSFER UMUM-DANA ALOKASI UMUM	Revolusi Mental dan Pembangunan Kebudayaan	Penguatan tata kelola kelembagaan dan implementasi perencanaan pembangunan daerah Penguatan tata kelola kelembagaan dan implementasi perencanaan pembangunan daerah			603.858.000,00	BADAN KESATUAN BANGSA DAN POLITIK
	J U M L A H								**2.066.987.750.903,00**	**2.554.861.110.874,00**	**2.564.693.863.740,00**	**497.706.112.837,00**							**2.253.322.661.861,16**	

LAMPIRAN III

Rancangan Akhir Perubahan Rencana Kerja Pemerintah Daerah (RKPD)
Kabupaten Indragiri Hilir Tahun 2024

MATRIK TINDAK LANJUT HASIL TELAAH DAN REKOMENDASI TERHADAP RANCANGAN AKHIR PERUBAHAN RKPD KABUPATEN/KOTA TAHUN 2024

KABUPATEN/KOTA: INDRAGIRI HILIR

I. HASIL TELAAH SISTEMATIKA DOKUMEN

ITEM TELAAH ISI DOKUMEN			HASIL TELAAH	REKOMENDASI	TINDAK LANJUT
BAB I	**PENDAHULUAN**				
	1	**Latar Belakang**			
		Menguraikan latar belakang Perubahan RKPD Menurut Permendagri Nomor 86 Tahun 2017.	Sudah sesuai	-	-
	2	**Dasar Hukum Penyusunan**			
		Dasar hukum yang digunakan dalam penyusunan RKPD mulai dari yang berskala nasional sampai daerah. (dasar hukum yang berkaitan langsung)	Sudah sesuai	-	-
	3	**Hubungan Antar Dokumen**			
		Deskripsi keterhubungan dokumen RKPD dengan dokumen lain, seperti: RPJMD Prov/Kab/Kota, RKP/program strategis nasional, dan RKPD Provinsi.	Sudah sesuai	-	-

Dokumen ini telah ditandatangani secara elektronik menggunakan sertifikat elektronik yang diterbitkan oleh Balai Sertifikasi Elektronik (BSrE), BSSN

ITEM TELAAH ISI DOKUMEN			HASIL TELAAH	REKOMENDASI	TINDAK LANJUT
	4	**Maksud dan Tujuan**			
		• Maksud penyusunan dokumen Perubahan RKPD bagi daerah yang bersangkutan dan • Tujuan sasaran penyusunan dokumen Perubahan RKPD bagi daerah yang bersangkutan.	Sudah sesuai	-	-
	5	**Sistematika Dokumen**			
		Kesesuaian Sistematika Dokumen Perubahan RKPD dengan Permendagri Nomor 86 Tahun 2017.	Sudah sesuai	-	-
BAB II	**EVALUASI HASIL TRIWULAN II TAHUN BERKENAAN**				
	1	**Evaluasi Hasil Triwulan II Pelaksanaan Program dan Kegiatan RKPD tahun berkenaan.**			
		• Ketersedian dan Kesesuaian Evaluasi Hasil Triwulan II Pelaksanaan Program dan Kegiatan RKPD tahun 2024 dengan pedoman yang ada	• Evaluasi hasil RKPD Sampai dengan Triwulan II Tahun 2024 belum sesuai dengan Format E.60 Lampiran	Agar di sesuaikan	• Rekomendasi Telah ditindaklanjuti pada Lampiran I pada Dokumen Perubahan RKPD 2024

Dokumen ini telah ditandatangani secara elektronik menggunakan sertifikat elektronik yang diterbitkan oleh Balai Sertifikasi Elektronik (BSrE), BSSN

ITEM TELAAH ISI DOKUMEN			HASIL TELAAH	REKOMENDASI	TINDAK LANJUT
		pada Permendagri Nomor 86 Tahun 2017.	Permendagri Nomor 86 Tahun 2017. • Belum terdapat narasi tentang capaian kinerja dan anggaran RKPD 2024 sampai dengan triwulan II, hanya menceritakan realisasi APBD 2024 dan capaian indikator makro.		• Rekomendasi Telah ditindaklanjuti pada Bab II pada Dokumen Perubahan RKPD 2024
BAB III	**KERANGKA EKONOMI DAERAH DAN KEUANGAN DAERAH**				
	1	Arah Kebijakan Ekonomi Daerah			
		▪ Gambaran Perubahan Kerangka Ekonomi Daerah	Sudah memuat penjelasan terkait kondisi kerangka ekonomi daerah .		
	2	Perubahan Arah Kebijakan Keuangan Daerah	- Sudah menyandingkan antara APBD Murni 2024 dengan Perubahan RPKD 2024 - Hasil perhitungan kolom bertambah/berkurang pada	Agar diperbaiki perhitungan kolom Bertambah/Berkurang dan kolom persentase	Rekomendasi Telah ditindaklanjuti pada Bab III pada Dokumen Perubahan RKPD 2024

Dokumen ini telah ditandatangani secara elektronik menggunakan sertifikat elektronik yang diterbitkan oleh Balai Sertifikasi Elektronik (BSrE), BSSN

ITEM TELAAH ISI DOKUMEN			HASIL TELAAH	REKOMENDASI	TINDAK LANJUT
			Tabel 3.3, Tabel 3.4 dan Tabel 3.5, RKPD murni 2024 dikurangi Perubahan RKPD 2024, seharusnya APBD Murni 2024 dikurangi Perubahan RKPD 2024		
		▪ Perubahan Proyeksi Pendapatan Daerah yang terdiri dari Proyeksi dalam APBD 2024 dan Perubahannya dalam Perubahan RKPD Tahun berkenaan serta selisih nya (bertambah/berkurang) serta besaran persentase perubahan.	Perubahan Pendapatan Daerah: - APBD Murni 2024 sebesar Rp. 2.157.861.110.874 - Perubahan RKPD 2024 sebesar Rp. 2.171.093.110.874 - Bertambah sebesar Rp. 13.232.000.000 atau sebesar 0,61%	-	-
		▪ Perubahan Proyeksi Belanja Daerah yang terdiri dari Proyeksi dalam APBD 2024 dan Perubahannya dalam Perubahan RKPD Tahun berkenaan serta selisih nya (bertambah/berkurang) serta	Perubahan Belanja Daerah: - APBD Murni 2024 sebesar Rp. 2.554.861.110.874 - Perubahan RKPD 2024 sebesar Rp. 2.554.861.110.874	-	-

Dokumen ini telah ditandatangani secara elektronik menggunakan sertifikat elektronik yang diterbitkan oleh Balai Sertifikasi Elektronik (BSrE), BSSN

ITEM TELAAH ISI DOKUMEN			HASIL TELAAH	REKOMENDASI	TINDAK LANJUT
		besaran persentase perubahan.	- Tidak ada penambahan dan pengurangan		
		▪ Perubahan Proyeksi Pembiayaan Daerah yang terdiri dari Proyeksi dalam APBD 2024 dan Perubahannya dalam Perubahan RKPD Tahun berkenaan serta selisih nya (bertambah/berkurang) serta besaran persentase perubahan	Perubahan Pembiayaan Daerah: - APBD Murni 2024 sebesar Rp. 397.000.000.000 - Perubahan RKPD 2024 sebesar Rp. 393.600.752.866 - Berkurang Rp.23.081.301.262 atau sebesar 5,81%	-	-
		▪ Keterhubungan antara proyeksi perubahan pendapatan, belanja dan pembiayaan	- Pendapatan+Penerimaan Pembiayaan belum *balance* dengan Belanja Daerah. (Rp. 2.171.093.110.874 + Rp. 393.600.752.866 = Rp. 2.564.693.863.740) - Kurang pada Belanja Daerah dengan selisih Rp. 9.832.752.866.	Agar disesuaikan	Rekomendasi Telah ditindaklanjuti pada Bab III pada Dokumen Perubahan RKPD 2024

Dokumen ini telah ditandatangani secara elektronik menggunakan sertifikat elektronik yang diterbitkan oleh Balai Sertifikasi Elektronik (BSrE), BSSN

ITEM TELAAH ISI DOKUMEN			HASIL TELAAH	REKOMENDASI	TINDAK LANJUT
			- (Rp. 2.564.693.863.740-2.554.861.110.874 = Rp. 9.832752.866)		
BAB IV	**SASARAN DAN PRIORITAS PEMBANGUNAN DAERAH**				
		1. Kesesuaian prioritas pembangunan daerah dalam Perubahan RKPD 2024 dengan strategi dan arah kebijakan RPJMD.	Sudah sesuai	-	-
		2. Kesesuaian prioritas pembangunan daerah dengan visi/misi Kepala Daerah.	Sudah sesuai	-	-
		3. Ketersediaan Tabel persandingan antara prioritas pembangunan daerah dengan program prioritas.	Sudah tersedia	-	-
		4. Ketersediaan Tabel sandingan antara sasaran/indikator sasaran dengan prioritas pembangunan daerah tahun 2024.	Sudah tersedia	-	-
		5. Ketersediaan Tabel persandingan antara sasaran pembangunan	Sudah tersedia	-	-

Dokumen ini telah ditandatangani secara elektronik menggunakan sertifikat elektronik yang diterbitkan oleh Balai Sertifikasi Elektronik (BSrE), BSSN

ITEM TELAAH ISI DOKUMEN			HASIL TELAAH	REKOMENDASI	TINDAK LANJUT
		daerah Perubahan RKPD 2024 dengan sasaran PN RKP 2024.			
		6. Konsistensi Prioritas dan sasaran pembangunan pada Perubahan RKPD tahun 2024 dengan prioritas pembangunan pada RKPD Provinsi 2024	Sudah sesuai	-	-
		7. Konsistensi Program Prioritas pada Perubahan RKPD dengan RKPD Murni tahun 2024	Sudah Sesuai	-	-
BAB V	**RENCANA KERJA DAN PENDANAAN DAERAH**				
		1. Jumlah seluruh program OPD pada Perubahan RKPD	129 program	-	-
		2. Jumlah seluruh program OPD pada RKPD Murni	131 program	-	-
		3. Jumlah Program yang ada pada RKPD murni tetapi tidak ada di Perubahan RKPD.	2 Program yaitu: 1. Program Peningkatan Kerja Sama Desa 2. Program Pelestarian dan Pengelolaan Cagar Budaya	Pemerintah Kabupaten Indragiri Hilir perlu melakukan justifikasi terhadap program tersebut.	- Dilakukan recofusing pada sub kegiatan Fasilitasi Kerja Sama Antar Desa dalam Kabupaten/Kota. Awalnya sub kegiatan ini direncanakan untuk

Dokumen ini telah ditandatangani secara elektronik menggunakan sertifikat elektronik yang diterbitkan oleh Balai Sertifikasi Elektronik (BSrE), BSSN

ITEM TELAAH ISI DOKUMEN			HASIL TELAAH	REKOMENDASI	TINDAK LANJUT
					pelaksanaan TMMD Tahun 2024. Dikarenakan tidak adanya kegiatan TMMD Reguler pada Tahun 2024 - Dilakukan refocusing terhadap Sub Kegitan Penetapan Cagar Budaya Peringkat Kabupaten/Kota, Pendaftaran Objek Diduga Cagar Budaya, Penetapan Cagar Budaya, Pengelolaan Cagar Budaya Peringkat Kabupaten/Kota, dan Pelindungan Cagar Budaya pada Tahun Anggaran 2024
		4. Jumlah Program yang ada di Perubahan RKPD tetapi tidak ada di RKPD Murni	Tidak ada	-	-

Dokumen ini telah ditandatangani secara elektronik menggunakan sertifikat elektronik yang diterbitkan oleh Balai Sertifikasi Elektronik (BSrE), BSSN

ITEM TELAAH ISI DOKUMEN			HASIL TELAAH	REKOMENDASI	TINDAK LANJUT
		5. Jumlah Program pada Perubahan RKPD tetapi tidak ada di RPJMD	Tidak ada	-	-
		6. Jumlah Kegiatan/Sub Kegiatan yang ada di Perubahan RKPD tetapi tidak ada di RKPD murni.	Tidak ada	-	-
		7. Konsisiten anggaran di Perubahan RKPD dengan belanja langsung pada Bab III.	Tidak Konsisten, pada Bab III total Pagu Perubahan Rp. 2.554.861.110.874 dan pada Bab V total Pagu Rp. 2.543.234.846.961 terdapat selisih sebesar Rp. 11.626.263.913	Pemerintah Kabupaten Indragiri Hilir perlu melakukan justifikasi terhadap program tersebut.	Rekomendasi Telah ditindaklanjuti pada Bab III (Tabel 3.4 dan Bab V (Tabel 5.2) pada Dokumen Perubahan RKPD 2024
		8. Mandatori anggaran untuk Urusan Pendidikan 20%.	30,56% atau sebesar Rp. 777.303.320.439,00,- Sudah memenuhi proporsi.	-	-
		9. Mandatori anggaran untuk Urusan Kesehatan 10%	15,55% atau sebesar Rp. 395.366.582.769,00,- Sudah memenuhi proporsi.	-	-
		10. Menyajikan program/kegiatan/sub kegiatan, indikator kinerja, pagu pendanaan, lokasi kegiatan, serta	• Pada tabel Perubahan Rencana Kerja Pemerintah Daerah (RKPD) Kabupaten	Mohon Pemerintah Kabupaten Indragiri Hilir mengecek kembali dan melengkapi hal	Tabel Perubahan Rencana Kerja Pemerintah Daerah (RKPD) Kabupaten Indragiri

Dokumen ini telah ditandatangani secara elektronik menggunakan sertifikat elektronik yang diterbitkan oleh Balai Sertifikasi Elektronik (BSrE), BSSN

ITEM TELAAH ISI DOKUMEN			HASIL TELAAH	REKOMENDASI	TINDAK LANJUT
		kelompok sasaran penerima manfaat baik yang mengalami perubahan maupun yang tidak mengalami perubahan	Indragiri Hilir Tahun 2024, pada kolom 5, 6, 7 masih kosong.	yang dimaksud.	Hilir Tahun 2024 merupakan tarikan data dari SIPD-RI, data tersebut tidak dapat diisi karena input datanya tidak tersedia pada SIPD-RI.
BAB VI	**PENUTUP**				

II. HASIL TELAAH SUBSTANSI DOKUMEN

NO	HASIL TELAAH	REKOMENDASI	TINDAK LANJUT
BIDANG PEMERINTAHAN DAN PEMBANGUNAN MANUSIA			
	PENDIDIKAN		
	-	Mohon informasi terkait data alokasi Bankeu Guru Bantu dan Guru Marginal/Huni Dikdas dari Provinsi Riau ditempatkan pada sub kegiatan apa serta berapa jumlah serta realisasinya.	1. 1.01.02.2.01.0026 Penyediaan Pendidik dan Tenaga Kependidikan bagi Satuan Pendidikan Sekolah Dasar Rp 5.592.000.000. Realisasi s.d September Rp.2.862.000.000 (51.18%). 2. 1.01.02.2.02.0039 Penyediaan Pendidik dan Tenaga Kependidikan bagi Satuan Pendidikan Sekolah Menengah Pertama.

Dokumen ini telah ditandatangani secara elektronik menggunakan sertifikat elektronik yang diterbitkan oleh Balai Sertifikasi Elektronik (BSrE), BSSN

NO	HASIL TELAAH	REKOMENDASI	TINDAK LANJUT
			Untuk gaji guru bantu Rp 1.968.000.000. Untuk Guru Huni Provinsi Rp. 504.000.000. Realisasi s.d September untuk Gaji Guru Bantu Rp.1.128.000.000 (57.32%) dan Guru Huni Rp.221.217.000 (43.89%). 1.01.02.2.03.0015 Penyediaan Pendidik dan Tenaga Kependidikan bagi Satuan PAUD Rp 576.000.000. Realisasi s.d September Rp.354.000.000 (61,46%).
	KESEHATAN		
	Tabel 2.2 Evaluasi terhadap hasil pelaksanaan RKPD Kabupaten Inhil Tahun 2024, dimana realisasi sampai triwulan II tahun 2024 pada Dinas Kesehatan sangat rendah.	Perlu penjelasan kenapa realisasi kinerja s.d TW II sangat rendah (fisik 38,96%, keuangan 32,38%).	Justifikasi Dinkes smpi dgn TW 2 Tahun 2024 : 1. Beberapa kegiatan sedang dalam proses klik belanja, proses pemilihan penyedia, serta ada bebrapa kegiatan yang sudah datang (BMHP) menunggu tahapan proses pembayaran. 2. Pagu anggaran sudah bergabung di Dinkes untuk pagu anggaran 3 RSUD ada bebrapa hal diantaranya : a. Karna proses

Dokumen ini telah ditandatangani secara elektronik menggunakan sertifikat elektronik yang diterbitkan oleh Balai Sertifikasi Elektronik (BSrE), BSSN

NO	HASIL TELAAH	REKOMENDASI	TINDAK LANJUT
			pencairan saat ini untuk pencairan karna peralihan ke Dinas Kesehatan maka tidak bisa GU hanya bisa TU yang mana TU ini hanya beberapa kegiatan urgen yang bisa di ajukan pencairan. b. Untuk RSUD PH yang kegiatan fiisik sudah diatas 50% masih menunggu proses pencairan. 3. Pagu BOK Puskesmas baru bisa diterima salur langsung ke rekening Puskesmas di akhir bulan Mei sebesar 30% dari nili total pagu BOK Puskesmas sehingga realisasi keuangan baru bisa di bayarkan bulan Juni dimana hanya bisa terserap 18,72 %.
	Perencanaan kegiatan terkait SPM Bidang Kesehatan: a) Sub kegiatan Pengelolaan Pelayanan Kesehatan pada Usia Pendidikan Dasar, target kinerja ditetapkan 42.514 orang, pagu anggaran pada RKPD sebesar Rp. 224.674.000, APBD : Rp. 0 Perubahan RKPD : Rp. 0 b) Sub kegiatan Pengelolaan Pelayanan Kesehatan pada Usia Pendidikan Produktif target kinerja ditetapkan 108.461 orang, pagu anggaran pada RKPD sebesar Rp. 222.200.000,	▪ Perlu penjelasan terkait pagu anggaran sub kegiatan untuk capaian SPM yang tidak ada atau nol ▪ Mencermati kembali target kinerja yang sama dari sebelumnya tetapi pagu pada	Berdasarkan data tarikan yang di Tarik pada setiap tahapan di SIPD 2024 pada : a. Sub kegiatan Pengelolaan Pelayanan Kesehatan pada Usia Pendidikan Dasar terdapat pagu anggaran RKPD sebesar 224.674.000, APBD sebesar Rp. 220.591.250,-. Perubahan RKAPD sebesar Rp. 959.865.750,-.

Dokumen ini telah ditandatangani secara elektronik menggunakan sertifikat elektronik yang diterbitkan oleh Balai Sertifikasi Elektronik (BSrE), BSSN

NO	HASIL TELAAH	REKOMENDASI	TINDAK LANJUT
	APBD : Rp. 0 Perubahan RKPD : Rp. 0 c) Sub Kegiatan Pengembangan Mutu dan Peningkatan Kompetensi Teknis Sumber Daya Manusia Kesehatan Tingkat Daerah Kabupaten/Kota, target kinerja RKPD 2.267: Orang sama dengan target Perubahan RKPD, pagu anggaran RKPD : Rp. 184.665.900 dan pada Perubahan RKPD menjadi : Rp.1.405.376.995	Perubahan RKPD meningkat ▪ Cek kembali sub kegiatan yang tidak memiliki anggaran tetapi ada target kinerja	b. Sub kegiatan Pengelolaan Pelayanan Kesehatan pada Usia Pendidikan Produktif target kinerja ditetapkan 108.461 orang, pagu anggaran pada RKPD sebesar Rp. 434.107.200 APBD : Rp. 364.831.200,-. Perubahan RKPD : Rp. 364.831.200,-. Perubahan RKPD yang meningkat pada Sub Kegiatan Pengembangan Mutu dan Peningkatan Kompetensi Teknis Sumber Daya Manusia Kesehatan Tingkat Daerah Kabupaten/Kota, adalah masuknya pagu anggaran DAK NF 2024. sub kegiatan yang tidak memiliki anggaran tetapi ada target kinerja : Target di ususlkan berdasarkan usulan kebutuhan namun alokasi anggaran untuk kegiatan dimaksud tidak tersedia maka sub kegiatan ini tidak mendapat pagu untuk pelaksanaan kegiatan.

Dokumen ini telah ditandatangani secara elektronik menggunakan sertifikat elektronik yang diterbitkan oleh Balai Sertifikasi Elektronik (BSrE), BSSN

NO	HASIL TELAAH	REKOMENDASI	TINDAK LANJUT
	KEPEMUDANAAN DAN OLAHRAGA		
	- Terdapat sub kegiatan yang di drop pada Program Pengembangan Kapasitas Daya Saing Kepemudaan sub kegiatan Koordinasi, Sinkronisasi dan Penyelenggaraan Peningkatan Kapasitas Daya Saing Wira Usaha Pemula dan sub kegiatan Koordinasi, Sinkronisasi dan Pelaksanaan Pemberdayaan Pemuda atau Organisasi Kepemudaan Melalui Kemitraan dengan Dunia Usaha.	- Terhadap 2 sub kegiatan yang di drop mohon penjelasan. - Untuk sub kegiatan Koordinasi, Sinkronisasi dan Penyelenggaraan Peningkatan Kapasitas Daya Saing Wira Usaha Pemula merupakan kegiatan yang siaftnya berjenjang sesuai prioritas dari Kemenpora dimana untuk tingkat kabupaten sasarannya Wirausaha Pemuda Pemula, tingkat provinsi Wirausaha Muda dan tingkat nasional Wirausaha Muda Berprestasi.	- Terhadap sub kegiatan Koordinasi, Sinkronisasi dan Penyelenggaraan Peningkatan Kapasitas Daya Saing Wira Usaha Pemula, Dan sub kegiatan Koordinasi, Sinkronisasi dan Pelaksanaan Pemberdayaan Pemuda atau Organisasi Kepemudaan Melalui Kemitraan dengan Dunia Usaha bahwa sub kegiatan tersebut masuk di dalam rencana strategi (renstra) tetapi tidak mendapatkan anggaran APBD di tahun 2024 sehingga tidak bisa mencapai target yang ditetapkan.
	- Terdapat sub kegiatan yang di drop dan dikurangi pagunya namun target masih ada atau sama baik pada program kepemudaan maupun keolahragaan	- Agar target sub kegiatan yang berubah dicek kembali	- Sudah dilakukan pengecekan terhadap target. Target masih sama, meskipun pagu anggaran tidak tersedia, karena mengacu kepada penetapan target

Dokumen ini telah ditandatangani secara elektronik menggunakan sertifikat elektronik yang diterbitkan oleh Balai Sertifikasi Elektronik (BSrE), BSSN

NO	HASIL TELAAH	REKOMENDASI	TINDAK LANJUT
			dalam dokumen Rencana Strategis OPD.
	KEBUDAYAAN		
	- Terdapat sub kegiatan yang di drop pada Program Pelestarian Dan Pengelolaan Cagar Budaya yaitu : Penetapan Cagar Budaya Peringkat Kabupaten/Kota, Pendaftaran Objek Diduga Cagar Budaya, Penetapan Cagar Budaya, Pengelolaan Cagar Budaya Peringkat Kabupaten/Kota, dan Pelindungan Cagar Budaya. - Terdapat alokasi Program Pengelolaan Permuseuman, sementara dari data Dinas Kebudayaan Provinsi Riau belum terdapat museum di Inhil yang tercatat.	- Mohon penjelasan - Mohon penjelasan	- Dilakukan refocusing terhadap Sub Kegitan Penetapan Cagar Budaya Peringkat Kabupaten/Kota, Pendaftaran Objek Diduga Cagar Budaya, Penetapan Cagar Budaya, Pengelolaan Cagar Budaya Peringkat Kabupaten/Kota, dan Pelindungan Cagar Budaya pada Tahun Anggaran 2024. - Tahun 2024 Dinas Pariwisata, Pemuda Olahraga dan Kebudayaan Kabupaten Indragiri Hilir akan merekomendasikan Museum Syekh Abdurahman Shiddiq di Dusun Hidayat Desa Teluk Dalam Kecamatan Kuala Indragiri Kabupaten Indragiri Hilir Riau yang telah dibangun tahun 2023 Ke Dinas

Dokumen ini telah ditandatangani secara elektronik menggunakan sertifikat elektronik yang diterbitkan oleh Balai Sertifikasi Elektronik (BSrE), BSSN

NO	HASIL TELAAH	REKOMENDASI	TINDAK LANJUT
			Kebudayan Provinsi Riau. Saat ini masih dalam proses melengkapi dokumen pendaftaran museum, berupa : - Penyiapan Dokumen Pendirian Museum - (Surat Tanah, Dokumen Kontrak Pembangunan Museum) - Penyiapan penerbitan SK Bupati tentang Pendirian Museum - Menginventarisasi koleksi museum - Menyiapkan Sarana dan prasarana museum - Terkait penyiapan sarana dan pra sarana tersebut, anggaran yang tersedia dalam APBD merupakan anggaran untuk pembelian meubeler museum.
	KESATUAN BANGSA DAN POLITIK	-	-
	Terdapat surat dari Dirjen Poplpum nomor 900.1.10/e-3/Polpum, tentang Pencaiaran Bantuan Keuangan kepada Partai Politik Tahun	- Mohon memperhatikan kembali ketentuan surat dari	1. Jumlah hibah Partai Politik yang telah dianggarkan dalam Dokumen

Dokumen ini telah ditandatangani secara elektronik menggunakan sertifikat elektronik yang diterbitkan oleh Balai Sertifikasi Elektronik (BSrE), BSSN

NO	HASIL TELAAH	REKOMENDASI	TINDAK LANJUT
	Anggaran 2024 Dalam rangka menghadapi hasil pelaksanaan Pemilu Tahun 2024 yang berdampak pada proses pencairan bantuan keuangan kepada Partai Politik Tahun Anggaran (TA) 2024, bersama ini dengan hormat disampaikan hal-hal sebagai berikut : Berdasarkan ketentuan Pasal 1 huruf k Undang-Undang Nomor 2 Tahun 2008 tentang Partai Politik sebagaimana telah diubah dengan Undang- Undang Nomor 2 Tahun 2011 tentang Perubahan Atas Undang-Undang Nomor 2 Tahun 2008 tentang Partai Politik, bahwa Partai Politik berhak memperoleh bantuan keuangan dari APBN/APBD sesuai dengan peraturan perundang-undangan Bahwa sesuai ketentuan Pasal 2 Ayat (1) Peraturan Pemerintah Nomor 5 Tahun 2009 tentang Bantuan Keuangan kepada Partai Politik, menyatakan bahwa bantuan keuangan kepada Partai Politik dari APBN/APBD diberikan oleh Pemerintah/Pemerintah Daerah setiap tahunnya. Selanjutnya sesuai dengan ketentuan Pasal 38 Peraturan Menteri Dalam Negeri Nomor 36 Tahun 2018 tentang Tata Cara Penghitungan, Penganggaran dalam APBD, dan Tertib Administrasi	Dirjen Poplpum nomor 900.1.10/e-3/Polpum, tentang Pencaiaran Bantuan Keuangan kepada Partai Politik Tahun Anggaran 2024 dan Melakukan penyesuaian alokasi anggaran dalam penyusunan perubahan APBD TA 2024,apabila perhitungan secara proporsional atas keanggotaan DPRD Provinsi dan DPRD Kabupaten/Kota hasil Pemilu periode Tahun 2024 diresmikan saat penyusunan perubahan APBD TA 2024	Pelaksanaan Anggaran (DPA) Tahun 2024 pada Badan Kesatuan Bangsa dan Politik Kabupaten Indragiri Hilir berjumlah Rp.3.158.200.000 sesuai dengan perolehan jumlah suara sah 315.820. Sedangkan perolehan suara sah tahun 2024 berjumlah 350.470. 2. Berdasarkan jumlah perolehan suara tersebut dan mempedomani surat dari Dirjen Poplpum nomor 900.1.10/e-3/Polpum, tentang Pencaiaran Bantuan Keuangan kepada Partai Politik Tahun Anggaran 2024 maka Badan Kesatuan Bangsa dan Politik telah mengusulkan pertambahan anggaran untuk Hibah Partai Politik sebesar Rp.86.625.000.

Dokumen ini telah ditandatangani secara elektronik menggunakan sertifikat elektronik yang diterbitkan oleh Balai Sertifikasi Elektronik (BSrE), BSSN

NO	HASIL TELAAH	REKOMENDASI	TINDAK LANJUT
	Pengajuan, Penyaluran, dan Laporan Pertanggungjawaban Penggunaan Bantuan Keuangan Partai Politik, maka tata cara pemberian bantuan keuangan diatur sebagai berikut: a. Bantuan keuangan kepada Partai Politik yang mendapatkan kursi di DPRD Provinsi dan DPRD Kabupaten/Kota hasil Pemilu periode sebelumnya, diberikan sampai dengan diresmikannya keanggotaan DPRD Provinsi dan DPRD Kabupaten/Kota hasil Pemilu periode berikutnya; b. Dalam hal terjadi perubahan perolehan suara Partai Politik yang memperoleh kursi di DPRD Provinsi dan DPRD Kabupaten/Kota berdasarkan hasil pemilu maka dilakukan penyesuaian nilai bantuan keuangan Partai Politik; c. Jumlah bantuan keuangan yang diterima Partai Politik sebagaimana dimaksud pada ayat (1) dihitung secara proporsional berdasarkan rentang waktu sampai dengan berakhirnya masa keanggotaan DPRD Provinsi dan DPRD Kabupaten/Kota hasil Pemilu periode sebelumnya dalam 1 (satu) tahun anggaran periode berikutnya; dan d. Jumlah bantuan keuangan yang diterima Partai Politik sebagaimana dimaksud pada ayat (1) dihitung secara proporsional mulai sejak diresmikannya keanggotaan DPRD		

Dokumen ini telah ditandatangani secara elektronik menggunakan sertifikat elektronik yang diterbitkan oleh Balai Sertifikasi Elektronik (BSrE), BSSN

NO	HASIL TELAAH	REKOMENDASI	TINDAK LANJUT
	Provinsi dan DPRD Kabupaten/Kota hasil Pemilu periode berkenaan sampai dengan sisa waktu tahun anggaran periode berkenaan Dalam hal Badan/Kantor Kesatuan Bangsa dan Politik Provinsi/ Kabupaten/Kota memverifikasi dan memproses pencairan bantuan keuangan Partai Politik tahun 2024, maka langkah-langkah yang dilakukan sebagai berikut: a. Tahap pertama diberikan kepada Partai Politik peserta Pemilu 2019 yang mendapatkan kursi di DPRD Provinsi dan DPRD Kabupaten/Kota periode 2019-2024 dihitung berdasarkan perolehan suara; dan b. Tahap kedua diberikan kepada Partai Politik peserta Pemilu 2024 yang mendapatkan kursi di DPRD Provinsi dan DPRD Kabupaten/Kota periode 2024-2029 dihitung berdasarkan perolehan suara. Hak Partai Politik yang mendapatkan bantuan keuangan sebagaimana dimaksud pada angka 3 (tiga) diatur sebagai berikut: a. Peresmian bagi anggota DPRD Provinsi dan DPRD Kabupaten/Kota hasil Pemilu Tahun 2024 yang dilaksanakan		

Dokumen ini telah ditandatangani secara elektronik menggunakan sertifikat elektronik yang diterbitkan oleh Balai Sertifikasi Elektronik (BSrE), BSSN

NO	HASIL TELAAH	REKOMENDASI	TINDAK LANJUT
	pada tanggal 1 s.d. 15 pada bulan berkenaan, maka hak bantuan keuangan pada bulan dimaksud diberikan kepada Partai Politik yang mendapatkan kursi hasil Pemilu 2024; dan b. Peresmian bagi anggota DPRD Provinsi dan DPRD Kabupaten/Kota hasil Pemilu Tahun 2024 yang dilaksanakan pada tanggal 16 s.d. 31 pada bulan berkenaan, maka hak bantuan keuangan pada bulandimaksud diberikan kepada Partai Politik yang mendapatkan kursi hasil Pemilu 2019. 6. Dalam hal terjadi penambahan nilai bantuan keuangan partai politik Tahun 2024 berdasarkan perhitungan secara proporsional mulai sejak diresmikannya keanggotaan DPRD Provinsi dan DPRD Kabupaten/Kota hasil Pemilu periode Tahun 2024 sampai dengan sisa waktu TA 2024, Pemerintah Daerah dapat mengalokasikan penambahan alokasi anggaran belanja hibah bantuan keuangan partai politik melalui mekanisme: a. Menggunakan anggaran yang bersumber dari Belanja Tidak Terduga untuk keperluan mendesak sebagaimana dimaksud dalam Pasal 69 ayat (2) Peraturan Pemerintah Nomor 12 Tahun 2019 tentang Pengelolaan Keuangan Daerah, dengan melakukan pergeseran anggaran dan melakukan perubahan		

Dokumen ini telah ditandatangani secara elektronik menggunakan sertifikat elektronik yang diterbitkan oleh Balai Sertifikasi Elektronik (BSrE), BSSN

NO	HASIL TELAAH	REKOMENDASI	TINDAK LANJUT
	peraturan kepala daerah tentang penjabaran APBD TA 2024 serta diberitahukan kepada pimpinanDPRD, untuk selanjutnya ditampung dalam peraturan daerah tentang perubahan APBD TA 2024 atau ditampung dalam laporan realisasi anggaran bagi Pemerintah Daerah yang tidak melakukan perubahanAPBD TA 2024, apabila perhitungan secara proporsional atas keanggotaan DPRD Provinsi dan DPRD Kabupaten/Kota hasil Pemiluperiode Tahun 2024 diresmikan pada saat sebelum/sesudah tahapan perubahan APBD TA 2024; atau b. Melakukan penyesuaian alokasi anggaran dalam penyusunan perubahan APBD TA 2024,apabila perhitungan secara proporsional atas keanggotaan DPRD Provinsi dan DPRD Kabupaten/Kota hasil Pemilu periode Tahun 2024 diresmikan saat penyusunan perubahan APBD TA 2024		
BIDANG PEREKONOMIAN DAN SUMBER DAYA ALAM			
1	Urusan Pangan dan Pertanian a. Realisasi Pelaksanaan APBD Kabupaten INHIL Triwulan II Tahun 2024 DINAS PANGAN, TANAMAN PANGAN, HORTIKULTURA, DAN PETERNAKAN APBD Rp. 18.029.471.035,- Realisasi anggaran sebesar Rp.	- Agar dapat memastikan penyelesaian pelaksanaan kegiatan pada sisa tahun anggaran, mengingat tingkat	- Akan dilakukan percepatan Pelaksanaan kegiatan pada TW III dan TW IV sehingga realisasi anggaran dan capaian kinerja dapat tercapai secara maksimal sesuai

Dokumen ini telah ditandatangani secara elektronik menggunakan sertifikat elektronik yang diterbitkan oleh Balai Sertifikasi Elektronik (BSrE), BSSN

NO	HASIL TELAAH	REKOMENDASI	TINDAK LANJUT
	6.764.267.513,- (37,52%) dan capaian kinerja 41,57% Rata-rata capaian kinerja Seluruh Program(%) : 21,46. b. Alokasi anggaran tahun 2024 sebesar Rp 17.163.161.240,- (APBD Rp. 18.029.471.035,-) dan RKPD Perubahan Rp. 18.029.471.035,- (Rp. 866.309.795,-) c. Realisasi Pelaksanaan APBD Kabupaten INHIL Triwulan II Tahun 2024 DINAS PERKEBUNAN Rp. 29.597.303.110,- Realisasi anggaran sebesar Rp. 5.636.106.173,- (19,04 %) dan capaian kinerja 24,82% d. Alokasi anggaran tahun 2024 sebesar Rp. 20.824.802.000,- (APBD 2024 Rp. 29.597.303.110**,-**) dan RKPD Perubahan Rp. 29.992.135.300,- (9.167.333.300,0) e. Subkegiatan yang mengalami perubahan : - Pengadaan Kendaraan Perorangan Dinas atau Kendaraan Dinas Jabatan anggaran 0 tetapi target tetap 2 unit - Pembangunan, Rehabilitasi dan Pemeliharaan Pintu Air anggaran 0 tetapi target tetap 5 unit f. Pengembangan Kapasitas Kelembagaan Petani di Kecamatan dan Desa RKPD Rp. 145.007.000,- APBD Rp.1.307.945.530,- Perubahan RKPD Rp. 85.007.000,- target semula 4 Unit menjadi	capaian kinerja yang masih rendah. - Agar disesuaikan target indikator kinerja dengan penambahan anggaran (untuk target selain dokumen/laporan)	target yang telah ditentukan pada Rencana Kerja Tahun 2024 pada Dinas Pangan, Tanaman Pangan, Hortikultura dan Peternakan. - Berdasarkan rekomendasi yang diberikan, Dinas Perkebunan Kabupaten Indragiri Hilir akan melakukan koordinasi kepada Bappeda Kabupaten Indragiri Hilir dan menyesuaikan kembali target indikator kinerja Dinas Perkebunan Kabupaten Indragiri Hilir Tahun Anggaran 2024 berdasarkan ketersediaan anggaran pada sub kegiatan yang mengalami perubahan. - Target Indikator sudah disesuaikan pada Lampiran I Perubahan RKPD 2024

Dokumen ini telah ditandatangani secara elektronik menggunakan sertifikat elektronik yang diterbitkan oleh Balai Sertifikasi Elektronik (BSrE), BSSN

NO	HASIL TELAAH	REKOMENDASI	TINDAK LANJUT
	20 Unit		
2	Urusan Lingkungan Hidup a. Realisasi Pelaksanaan APBD Kabupaten INHIL Triwulan II Tahun 2024 Rp. 19.525.452.346,- Realisasi anggaran sebesar Rp. 8.846.711.253,- (45,31%) dan capaian kinerja 45,96% b. Alokasi anggaran tahun 2024 sebesar Rp. 20.172.679.600,- (APBD 19.525.452.346,-) dan RKPD Perubahan Rp. 19.525.452.346,- (-647.227.254,-)	- Agar dapat memastikan penyelesaian pelaksanaan kegiatan pada sisa tahun anggaran, mengingat tingkat capaian kinerja yang masih sangat rendah.	a. Terhitung Bulan Juni Triwulan II 2024 jumlah dana Rp. 19.525.452.346,- realisasi anggaran sebesar Rp. 8.846.711.253,- (45,31%) dan capaian kinerja 45,96%, sedangkan untuk Bulan September (triwulan III) realisasi anggaran Rp. 12.907.471.757 (66,11 %) dan capaiam kinerja (66.76 %). b. – Pada tahap awal KUA –PPAS alokasi anggaran DLHK Rp. 20.172.679.600 - Terjadi pengurangan Rp. 1.536.985.000 dan alokasi anggaran Rp. 18.700.694.600 - Pada tahap akhir anggaran mendapatkan tambahan Rp. 824.757.452.346 untuk pengadaan

Dokumen ini telah ditandatangani secara elektronik menggunakan sertifikat elektronik yang diterbitkan oleh Balai Sertifikasi Elektronik (BSrE), BSSN

NO	HASIL TELAAH	REKOMENDASI	TINDAK LANJUT
	c. Subkegiatan yang mengalami perubahan : - Penyusunan Perencanaan Kebutuhan Barang Milik Daerah SKPD anggaran 0 tetapi target tetap 1 dokumen - Koordinasi dan Sinkronisasi Penghentian Sumber Pencemaran anggaran 0 tetapi target tetap 1 dokumen d. Penyelenggaraan Penyuluhan dan Kampanye Lingkungan Hidup anggaran 0 tetapi target tetap 50 orang	- Agar disesuaikan target indikator kinerja dengan penambahan anggaran (untuk target selain dokumen/laporan)	dump truk, pembuatan bak sampah dan pemeliharaan /suku cadang kendaraan operasional persampahan. - Total anggaran DLHK Rp. 19.525.452346. c. Sub kegiatan Koordinasi dan Sinkronisasi Penghentian Sumber Pencemaran terhitung tahun 2022 tidak diangggarkan lagi dan sub kegiatan Penyusunan Perencanaan Kebutuhan Barang Milik Daerah SKPD di tahun 2024 tidak dianggarkan d. Sub kegiatan Penyelenggaraan Penyuluhan dan Kampanye Lingkungan Hidup terhitung Tahun 2021 sudah tidak dianggarkan. e. Target Indikator sudah disesuaikan

Dokumen ini telah ditandatangani secara elektronik menggunakan sertifikat elektronik yang diterbitkan oleh Balai Sertifikasi Elektronik (BSrE), BSSN

NO	HASIL TELAAH	REKOMENDASI	TINDAK LANJUT
			pada Lampiran I Perubahan RKPD 2024
3	Urusan Perikanan a. Realisasi Pelaksanaan APBD Kabupaten INHIL Triwulan II Tahun 2024 pada Dinas Perikanan Rp. 9.978.989.344,- Realisasi anggaran sebesar Rp. 3.358.585.827,- (33,66 %) dan capaian kinerja 37,01% b. Alokasi anggaran tahun 2024 sebesar Rp. 11.158.675.000,- (APBD 2024 Rp. 9.978.989.344,-) dan RKPD Perubahan Rp. 9.978.989.344,- (Rp. -1.179.685.656,-) c. Subkegiatan yang mengalami perubahan : - Pendidikan dan Pelatihan Pegawai Berdasarkan Tugas dan Fungsi anggaran 0 tetapi target tetap 2 orang - Pengadaan Kendaraan Perorangan Dinas atau Kendaraan Dinas Jabatan anggaran 0 tetapi target tetap 1 unit. - Penyediaan Jasa Pelayanan Umum Kantor dari anggaran Rp. 252.846.325,- menjadi Rp. 872.432.725,- dan target	- Agar dapat memastikan penyelesaian pelaksanaan kegiatan pada sisa tahun anggaran, mengingat tingkat capaian kinerja yang masih sangat rendah. - Agar disesuaikan target indikator kinerja dengan penambahan anggaran (untuk target selain dokumen/laporan)	- Terhadap capaian realisasi baik fisik dan keuangan, terdapat belanja Hibah senilai Rp. 2.372.375.000,- (23,77 persen dari total APBD) yang pada tahun anggaran 2024 ini tidak dapat terlaksana dan mempengaruhi capaian target Kinerja Dinas Perikanan, jika memungkinkan terhadap anggaran tersebut dilakukan pergeseran pada sisa masa anggaran 2024; - Target Indikator dimaksud merupakan usulan RKPD awal/murni tahun 2024 yang kemudian dilakukan penyesuaian setelah adanya pagu indikatif, dengan; - Beberapa Sub kegiatan tidak dapat dialokasikan anggaran, namun target indikator tidak dihapus pada

Dokumen ini telah ditandatangani secara elektronik menggunakan sertifikat elektronik yang diterbitkan oleh Balai Sertifikasi Elektronik (BSrE), BSSN

NO	HASIL TELAAH	REKOMENDASI	TINDAK LANJUT
	180 Laporan menjadi 59 Laporan - Pengembangan Kapasitas Nelayan Kecil anggaran 0 tetapi target tetap 20 orang - Pelaksanaan Fasilitasi Pembentukan dan Pengembangan Kelembagaan Pembudi Daya Ikan Kecil anggaran 0 tetapi target tetap 5 kelompok - Pemberian Pendampingan, Kemudahanan Akses Ilmu Pengetahuan, Teknologi dan Informasi, serta Penyelenggaraan Pendidikan dan Pelatihan anggaran 0 tetapi target tetap 3 kelompok - Jumlah Pelaku Usaha Perikanan yang terkelola data serta penyediaan sarana dan prasarananya dari anggaran sebesar Rp. 750.000.000,- (target masih kosong) menjadi Rp. 999.104.967,- (target 10 Kelompok)		RKPD - Pada Sub Kegiatan Penyediaan Jasa Pelayanan Umum Kantor, selisih usulan awal RKPD dengan penganggaran pada APBD dikarenakan Honorarium Tenaga Honor dianggarkan di Satu Sub Kegiatan dan target indikator disesuaikan dengan jumlah tenaga honor.
BIDANG INFRASTRUKTUR DAN KEWILAYAHAN			
1	**URUSAN PEKERJAAN UMUM**	-	-
	• Bina Marga • Pada Sub kegiatan : • Penyelenggaraan Jalan Kab/kota, target tidak mengalami perubahan 57,25 persen, namun pagu bertambah dari Rp. 59.825.663.332,-. menjadi Rp. 151.361.127.090,-	• Perlu disesuaikan kembali target dengan pagu yang dialokasikan	• Terjadi penambahan pagu karena masuknya anggaran DAK Fisik Bidang Jalan dan DBH Sawit dengan total

Dokumen ini telah ditandatangani secara elektronik menggunakan sertifikat elektronik yang diterbitkan oleh Balai Sertifikasi Elektronik (BSrE), BSSN

NO	HASIL TELAAH	REKOMENDASI	TINDAK LANJUT
			panjang penanganan 13,884 km, sehingga target kemantapan jalan bertambah dari semula **57,25**% menjadi **58,42**%.
	• Penggantian Jembatan, target tidak mengalami perubahan 400 jembatan, namun pagu menjadi 0,-.	• Perlu disesuaikan kembali target sub kegiatan yang berubah pagu menjadi 0	• Dilakukan penyesuaian target dari semula 400 jembatan menjadi 0 jembatan.
	• Pembangunan Jalan, target tidak mengalami perubahan 1 Km, namun pagu menjadi 0,-.	• Perlu disesuaikan kembali target sub kegiatan yang berubah pagu menjadi 0	• Dilakukan penyesuaian target dari semula 1 km menjadi 0 km.
	• Rekonstruksi Jalan, target tidak mengalami perubahan 6 Km, namun pagu berkurang dari Rp. 4.873.630.060,-. menjadi Rp. 3.662.764.010,-.	• Perlu disesuaikan kembali target dengan pagu yang dialokasikan	• Pagu yang dimaksud bukan pagu untuk Rekonstruksi Jalan, melainkan pagu untuk Rehabilitasi Jembatan. Pagu Rekonstruksi Jalan bertambah dari Rp. 18.678.330.060 menjadi Rp. 114.334.622.340, sehingga target Rekonstruksi Jalan bertambah dari semula 6 km menjadi 19,884 km.
	• Rehabilitasi Jembatan, target tidak mengalami perubahan 50 jembatan, namun pagu bertambah dari Rp. 18.678.330.060,-. menjadi Rp. 114.334.622.340,-.	• Perlu disesuaikan kembali target dengan pagu yang dialokasikan	• Pagu yang dimaksud bukan pagu untuk

Dokumen ini telah ditandatangani secara elektronik menggunakan sertifikat elektronik yang diterbitkan oleh Balai Sertifikasi Elektronik (BSrE), BSSN

NO	HASIL TELAAH	REKOMENDASI	TINDAK LANJUT
	• Rehabilitasi Jalan, target tidak mengalami perubahan 5 Km, namun pagu bertambah dari Rp. 15.577.130.060,-. menjadi Rp. 22.142.298.060,-.	• Apakah hal ini sudah mempertimbangkan waktu. Perlu disesuaikan juga target dengan pagu yang dialokasikan, dengan mempertimbangkan realisasi sub kegiatan sampai TW II	Rehabilitasi Jembatan, melainkan pagu untuk Rekonstruksi Jalan. Pagu Rehabilitasi Jembatan berkurang dari Rp. 4.873.630.060 menjadi Rp. 3.662.764.010, sehingga target Rehabilitasi Jembatan berkurang dari semula 50 Jembatan menjadi 37 Jembatan. • Dilakukan penyesuaian target dari semula 5 km menjadi 7,11 km. Pekerjaan masih dapat diselesaikan hingga akhir tahun anggaran, mengingat volume pekerjaan untuk masing-masing paket pekerjaan telah diperhtiungkan secara teknis untuk dapat diselesaikan pada akhir tahun anggaran.

Dokumen ini telah ditandatangani secara elektronik menggunakan sertifikat elektronik yang diterbitkan oleh Balai Sertifikasi Elektronik (BSrE), BSSN