RKPD 2024

RENCANA KERJA PEMERINTAH DAERAH

(RKPD)

KABUPATEN INDRAGIRI HILIR
TAHUN 2024

Pemerintah Kabupaten Indragiri Hilir

BUPATI INDRAGIRI HILIR
PROVINSI RIAU

PERATURAN BUPATI INDRAGIRI HILIR
NOMOR 7 TAHUN 2023

TENTANG

RENCANA KERJA PEMERINTAH DAERAH
KABUPATEN INDRAGIRI HILIR TAHUN 2024

DENGAN RAHMAT TUHAN YANG MAHA ESA

BUPATI INDRAGIRI HILIR,

Menimbang : a. bahwa dalam rangka memberikan arahan pembangunan di Kabupaten Indragiri Hilir, melaluipenetapan kebijakan, program dan kegiatan pembangunan yang tepat sasaran serta untuk mengakomodir Rencana Kerja Satuan Kerja Perangkat Daerah sebagai hasil daro proses pembahasan dalam Musyawarah Perencanaan Pembangunan (Musrenbang), perlu disusun Rencana Kerja Pemerintah Daerah (RKPD) Tahun 2024;

b. bahwa berdasarkan ketentuan Pasal 264 ayat (2) Undang-Undang Nomor 23 Tahun 2014 tentang Pemerintahan Daerah sebagaimana telah diubah beberapa kali terakhir dengan Undang-Undang Nomor 6 Tahun 2023 tentang Penetapan Peraturan Pemerintah Pengganti Undang-Undang Nomor 2 Tahun 2022 tentang Cipta Kerja menjadi Rencana Kerja Pemerintah Daerah;

c. berdasarkan pertimbangan sebagaimana dimaksud dalam huruf a dan huruf b, perlu menetapkan Peraturan Bupati Indragiri Hilir tentang Rencana Kerja Pemerintah Daerah Kabupaten Indragiri Hilir Tahun 2024.

Mengingat : 1. Pasal 18 ayat (6) Undang-Undang Dasar Negara Repubik Indonesia Tahun 1945;

2. Undang-Undang Nomor 6 Tahun 1965 tentang Pembentukan Daerah Tingkat II Indragiri Hilir, dengan mengubah Undang-Undang Nomor 12 Tahun 1956 tentang Pembentukan Daerah Otonom Kabupaten Dalam Lingkungan Propinsi Sumatera Tengah (Lembaran Negara Republik Indonesia Tahun 1965 Nomor 49, Tambahan Lembaran Negara Republik Indonesia Nomor 2754);

3. Undang-Undang Nomor 17 Tahun 2003 tentang Keuangan Negara (Lembaran Negara Republik Indonesia Tahun 2003 Nomor 47, Tambahan Lembaran Negara Republik Indonesia Nomor 4286);

4. Undang-Undang Nomor 25 Tahun 2004 tentang Sistem Perencanaan Pembangunan Nasional (Lembaran Negara Republik Indonesia Tahun 2004 Nomor 104, Tambahan Lembaran Negara Republik Indonesia Nomor 4421);
5. Undang-Undang Nomor 12 Tahun 2011 tentang Pembentukan Peraturan Perundang-Undangan (Lembaran Negara Republik Indonesia Tahun 2011 Nomor 82, Tambahan Lembaran Negara Republik Indonesa Nomor 5234) sebagaimana telah diubah beberapa kali terkahir dengan Undang-Undang Nomor 13 Tahun 2022 tentang Perubahan Kedua Atas Undang-Undang Nomor 12 Tahun 2011 tentang Pembentukan Peraturan Perundang-Undangan (Lembaran Negara Republik Indonesia Tahun 2022 Nomor 143, Tambahan Lembaran Negara Republik Indonesa Nomor 6801);
6. Undang-Undang Nomor 23 Tahun 2014 tentang Pemerintahan Daerah (Lembaran Negara Republik Indonesia Tahun 2014 Nomor 244, Tambahan Lembaran Negara Republik Indonesia Nomor 5587) sebagaimana telah diubah beberapa kali terakhir dengan Undang-Undang Nomor 6 Tahun 2023 tentang Penetapan Peraturan Pemerintah pengganti Undang-Undang Nomor 2 Tahun 2022 tentang Cipta Kerja (Lembaran Negara Republik Indonesia Tahun 2023 Nomor 41, Tambahan Lembaran Negara Republik Indonesia Nomor 6856);
7. Undang-Undang Nomor 1 Tahun 2022 tentang Hubungan Keuangan Antara Pemerintah Pusat dan Pemerintah Daerah (Lembaran Negara Republik Indonesia Tahun 2022 Nomor 4, Tambahan Lembaran Negara Republik Indonesa Nomor 6757);
8. Peraturan Pemerintah Nmor 12 Tahun 2019 tentang Pengelolaan Keuangan Daerah (Lembaran Negara Republik Indonesia Nomor 6322);
9. Peraturan Menteri Dalam Negeri Nomor 80 Tahun 2015 tentang Pembentukan Produk Hukum Daerah (Berita Negara Republik Indonesia Tahun 2015 Nomor 2036) sebagaimana telah diubah dengan Peraturan Menteri Dalam Negeri Nomor 120 Tahun 2018 tentang Perubahan atas Peraturan Menteri Dalam Negeri Nomor 80 Tahun 2015 tentang Pembentukan Produk Hukum Daerah (Berita Negara Republik Indonesia Tahun 2019 Nomor 157);
10. Peraturan Menteri Dalam Negeri Nomor 86 Tahun 2017 tentang Tata Cara Perencanaan, Pengendalian dan Evaluasi Pembangunan Daerah, Tata Cara Evaluasi Rancangan Peraturan Daerah Tentang Rencana Pembangunan Jangka Panjang Daerah dan Rencana Pembangunan Jangka Menengah, serta Tata Cara Perubahan Rencana Pembangunan Jangka Menengah Daerah, dan Rencana Kerja Pemerintah Daerah (Berita Negara Republik Indonesia Tahun 2017 Nomor 1312);

11. Peraturan Daerah Kabupaten Indragiri Hilir Nomor 26 Tahun 2008 tentang Rencana Pembangunan Jangka Panjang Kabupaten Indragiri Hilir Tahun 2005 - 2025 (Lembaran Daerah Kabupaten Indragiri Hilir Tahun 2008 Nomor 26);
12. Peraturan Bupati Indragiri Hilir Nomor 4 Tahun 2023 tentang Rencana Pembangunan Daerah Kabupaten Indragiri Hilir Tahun 2024-2026 (Berita Daerah Kabupaten Indragiri Hilir Tahun 2023 Nomor 4).

MEMUTUSKAN :

Menetapkan : PERATURAN BUPATI TENTANG RENCANA KERJA PEMERINTAH DAERAH KABUPATEN INDRAGIRI HILIR TAHUN 2024

BAB I
KETENTUAN UMUM

Pasal 1

Dalam Peraturan Bupati ini, yang dimaksud dengan :

1. Daerah adalah Kabupaten Indragiri Hilir.
2. Pemerintah Daerah adalah Pemerintah Kabupaten Indragiri Hilir.
3. Bupati adalah Bupati Indragiri Hilir.
4. Rencana Kerja Pemerintah Daerah, yang selanjutnya disingkat RKPD adalah dokumen perencanaan Daerah untuk periode 1 (satu) tahun.
5. Perangkat Daerah adalah unsur pembantu kepala daerah dan Dewan Perwakilan Rakyat Daerah dalam penyelenggaraan Urusan Pemerintahan yang menjadi kewenangan Daerah.
6. Rencana Pembangunan Jangka Menengah Daerah yang selanjutnya disingkat RPJMD adalah dokumen perencanaan daerah untuk periode 5 (lima) tahun terhitung sejak dilantik sampai dengan berakhirnya masa jabatan kepala daerah.
7. Rencana Pembangunan Daerah selanjutnya disingkat RPD adalah dokumen perencanaan untuk periode 2024-2026 merupakan program prioritas daerah yang memuat arah kebijakan keuangan, strategi pembangunan daerah, kebijakan umum dan program satuan kerja perangkat daerah, lintas satuan kerja perangkat daerah dan program kewilayahan.
8. Aparat Pengawas Internal Pemerintah yang selanjutnya disingkat APIP adalah Inspektorat Kabupaten Indragiri Hilir.
9. Badan Perencanaan Pembangunan Daerah yang selanjutnya disebut Bappeda atau sebutan lainnya adalah unsur perencana penyelenggaraan pemerintahan yang melaksanakan tugas dan mengoordinasikan, mensinergikan dan mengharmonisasikan penyusunan, pengendalian, dan evaluasi pelaksanaan rencana pembangunan daerah di Kabupaten Indragiri Hilir.
10. Rencana Strategis Perangkat Daerah yang selanjutnya disebut Renstra Perangkat Daerah adalah dokumen perencanaan Perangkat Daerah untuk periode 5 (lima) tahun.

11. Rencana Kerja Perangkat Daerah yang selanjutnya disebut Renja Perangkat Daerah adalah dokumen perencanaan Perangkat Daerah untuk periode 1 (satu) tahun.
12. Rencana Kerja Pemerintah yang selanjutnya disingkat RKP adalah dokumen perencanaan nasional untuk periode 1 (satu) tahun.
13. Standar Pelayanan Minimal yang selanjutnya disingkat SPM adalah ketentuan mengenai Jenis dan Mutu Pelayanan Dasar yang merupakan Urusan Wajib Pemerintah yang berhak diperoleh setiap Warga Negara secara minimal.
14. Kebijakan Umum Anggaran Pendapatan dan Belanja Daerah yang selanjutnya disingkat KUA adalah dokumen yang memuat kebijakan bidang pendapatan, belanja, dan pembiayaan serta asumsi yang mendasarinya untuk periode 1 (satu) tahun.
15. Prioritas dan Plafon Anggaran Sementara yang selanjutnya disingkat PPAS adalah program prioritas dan patokan batas maksimal anggaran yang diberikan kepada Perangkat Daerah untuk setiap program sebagai acuan dalam penyusunan rencana kerja dan anggaran Satuan Kerja Perangkat Daerah.
16. Peraturan Kepala Daerah yang selanjutnya disebut Perkada adalah Peraturan Bupati Indragiri Hilir.
17. Kebijakan adalah arah/tindakan yang diambil oleh Pemerintah Daerah untuk mencapai tujuan.
18. Program adalah penjabaran kebijakan dalam bentuk upaya yang berisi satu atau lebih kegiatan dengan menggunakan sumber daya yang disediakan untuk mencapai hasil yang terukur.
19. Kegiatan adalah bagian dari program yang dilaksanakan oleh satu atau lebih unit kerja pada Perangkat Daerah sebagai bagian dari pencapaian sasaran yang terukur pada suatu program dan terdiri dari sekumpulan tindakan pengerahan sumber daya, baik berupa personil barang modal, termasuk peralatan dan teknologi, dana, atau kombinasi dari beberapa atau kesemua jenis sumber daya sebagai masukan (input) untuk menghasilkan keluaran (output) dalam bentuk barang atau jasa.

BAB II
MAKSUD DAN TUJUAN

Pasal 2

(1) RKPD Tahun 2024 dimaksudkan sebagai pedoman perumusan penyempurnaan rancangan akhir Renja Perangkat Daerah dan sebagai pedoman penyusunan Rancangan Kebijakan Umum APBD serta Rancangan Prioritas dan plafon anggaran sementara pemerintah Daerah Tahun Anggaran 2024.

(2) RKPD Tahun 2024 digunakan sebagai bahan evaluasi penyusunan Rancangan KUA PPAS dan sebagai bahan sinkronisasi penyusunan Rancangan Peraturan Daerah tentang APBD Tahun Anggaran 2024.

BAB III
SISTEMATIKA

Pasal 3

(1) RKPD Tahun 2024 sebagaimana dimaksud dalam Pasal 2 disusun dengan sistematika sebagai berikut :

BAB I : Pendahuluan;
BAB II : Gambaran Umum Kondisi Daerah;

BAB III : Kerangka Ekonomi Dan Keuangan Daerah;
BAB IV : Sasaran Dan Prioritas Pembangunan Daerah;
BAB V : Rencana Kerja Dan Pendanaan Daerah;
BAB VI : Kinerja Penyelenggaraan Pemerintahan Daerah; dan
BAB VII : Penutup.

(2) Sistematika sebagaimana dimaksud pada ayat (1) tercantum pada Lampiran yang tidak terpisahkan dari Peraturan Bupati ini.

Pasal 4

RKPD Tahun 2024 mengacu pada :
a. Arah kebijakan dan sasaran pokok RPKPD, program prioritas nasional dalam RKP untuk RKPD Provinsi;
b. Arah kebijakan dan sasaran pokok RPJPD, RPJMD Provinsi, program prioritas nasional dalam RKP, RPD Kabupaten/kota; dan
c. Peraturan Daerah mengenai Perangkat Daerah.

Pasal 5

RKPD Tahun 2024 merupakan hasil pembahasan dalam Musrenbang Daerah Tahun 2023 yang dirumuaskan pada minggu ketiga bulan Maret 2023

BAB IV
KETENTUAN PENUTUP

Pasal 6

Peraturan Bupati ini mulai berlaku pada tanggal diundangkan.

Agar setiap orang mengetahuinya, memerintahkan pengundangan Peraturan Bupati ini dengan penempatannya dalam Berita Daerah Kabupaten Indragiri Hilir.

Ditetapkan di Tembilahan
pada tanggal 20 Juli 2023
BUPATI INDRAGIRI HILIR,

H. MUHAMMAD WARDAN

Diundangkan di Tembilahan
pada tanggal 20 Juli 2023
SEKRETARIS DAERAH
KABUPATEN INDRAGIRI HILIR,

AFRIZAL

BERITA DAERAH KABUPATEN INDRAGIRI HILIR TAHUN 2023 NOMOR 7

DAFTAR ISI

KATA PENGANTAR i

DAFTAR ISI ii

DAFTAR TABEL iii

DAFTAR GAMBAR v

BAB I PENDAHULUAN I-1

1.1 Latar Belakang I-1

1.2 Dasar Hukum Penyusunan I-3

1.3 Hubungan Antar Dokumen I-6

1.4 Maksud dan Tujuan I-8

1.5 Sistematika Dokumen RKPD I-8

BAB II GAMBARAN UMUM KONDISI DAERAH II-1

2.1 Kondisi Umum Daerah II-1

2.1.1 Aspek Geografi dan Demografi II-1

2.1.1.1 Karakteristik Lokasi dan Wilayah II-1

2.1.1.2 Wilayah Rawan Bencana II-16

2.1.1.3 Kondisi Demografi II-22

2.1.2 Aspek Kesejahteraan Masyarakat ..... II- 26

2.1.2.1 Fokus Kesejahteraan dan Pemerataan Ekonomi ..... II- 26

2.1.2.1.1 Pertumbuhan PDRB ..... II- 26

2.1.2.1.2 Inflasi II-33

2.1.2.1.3 PDRB Per Kapita II-35

2.1.2.1.4 Indeks Gini II-37
2.1.2.1.5 Kemiskinan..... II-38
2.1.2.2 Fokus Kesejahteraan Sosial II-42
2.1.2.2.1 Indeks Pembangunan Manusia ... II-42
2.1.2.2.2 Harapan Lama Sekolah..... II-44
2.1.2.2.3 Rata-Rata Lama Sekolah II-46
2.1.2.2.4 Angka Partisipasi Kasar (APK) II-48
2.1.2.2.5 Angka Harapan Hidup II-51
2.1.2.2.6 Prevalensi Gizi Buruk II-53
2.1.2.2.7 Tingkat Pengangguran Terbuka..... II-55
2.1.2.3 Fokus Seni Budaya dan Olahraga II-57
2.1.2.3.1 Seni Budaya II-57
2.1.2.3.2 Olahraga II-93
2.1.3 Aspek Pelayanan Umum II-94
2.1.3.1 Layanan Urusan Wajib Dasar..... II-94
2.1.3.1.1 Pendidikan II-94
2.1.3.1.2 Kesehatan II-115
2.1.3.1.3 Pekerjaan Umum dan Penataan Ruang..... II-138
2.1.3.1.4 Perumahan Rakyat dan Kawasan Permukiman II-154
2.1.3.1.5 Ketentraman, Ketertiban Umum, dan Perlindungan Masyarakat II-161

2.1.3.1.6 Sosial II-168

2.1.3.2 Layanan Urusan Wajib Non Dasar II-181

2.1.3.2.1 Tenaga Kerja II-181

2.1.3.2.2 Pemberdayaan Perempuan dan Perlindungan Anak II-185

2.1.3.2.3 Pangan II-190

2.1.3.2.4 Pertanahan II-194

2.1.3.2.5 Lingkungan Hidup II-195

2.1.3.2.6 Administrasi Kependudukan dan Pencatatan Sipil II-204

2.1.3.2.7 Pemberdayaan Masyarakat Desa II-208

2.1.3.2.8 Pengendalian Penduduk dan Keluarga Berencana II-216

2.1.3.2.9 Perhubungan II-220

2.1.3.2.10 Komunikasi dan Informatika II-230

2.1.3.2.11 Koperasi Usaha Kecil dan Menegah II-236

2.1.3.2.12 Penanaman Modal II-238

2.1.3.2.13 Kepemudaan dan Olahraga II-242

2.1.3.2.14 Statistik II-243

2.1.3.2.15 Persandian II-247

2.1.3.2.16 Kebudayaan II-251

2.1.3.2.17 Perpustakaan II-253

2.1.3.2.18 Kearspian II-255

2.1.3.3 Layanan Urusan Pilihan II-258
2.1.3.3.1 Pariwisata..... II-258
2.1.3.3.2 Pertanian..... II-260
2.1.3.3.3 Perdagangan..... II-271
2.1.3.3.4 Perindustrian II-273
2.1.3.3.5 Transmigrasi II-276
2.1.3.3.6 Kelautan dan Perikanan II-276
2.1.3.4 Urusan Penunjang II-278
2.1.3.4.1 Perencanaan Pembangunan..... II-278
2.1.3.4.2 Keuangan..... II-283
2.1.3.4.3 Kepegawaian serta Pendidikan dan Pelatihan II-285
2.1.3.4.4 Penelitian dan Pemngembangan II-287
2.1.3.4.5 Pengawasan..... II-290
2.1.3.4.6 Sekretariat Dewan II-291
2.1.3.4.7 Kesatuan Bangsa dan Politik II-292
2.1.4 Aspek Daya Saing Daerah II-294
2.1.4.1 Fokus Kemampuan Ekonomi Daerah II-294
2.1.4.1.1 Pengeluaran Per Kapita..... II-294
2.1.4.1.2 Tingkat Kesempatam Kerja II-296
2.1.4.2 Fokus Fasilitas Wilayah/Infrastruktur..... II-297
2.1.4.3 Iklim investasi..... II-299

2.1.4.3.1 Peraturan Daerah Yang Mendukung Iklim Investasi II-300

2.1.4.4 Fokus Sumber Daya Manusia II-303

2.2 Permasalahan Pembangunan Daerah Evaluasi Pelaksanaan Program dan Kegiatan RKPD sampai Tahun Berjalan dan Realisasi RPJMD..... II-307

2.3 Permasalahan Pembangunan Daerah II-395

2.3.1 Permasalahan Daerah Yang Berhubungan Dengan Prioritas dan Sasaran Pembangunan Daerah..... II-393

2.3.2 Identifikasi Permasalahan Penyelenggaraan Urusan Pemerintah Daerah..... II-141

BAB III KERANGKA EKONOMI DAERAH DAN KEUANGAN DAERAH III-1

3.1 Arah Kebijakan Ekonomi Daerah..... III-2

3.1.1 Pertumbuhan Ekonomi dan Inflasi III-3

3.1.2 Kemiskinan, IPM, Gini Ratio dan Pengangguran Terbuka..... III-6

3.2 Arah Kebijakan Keuangan Daerah III-9

3.2.1 Arah Kebijakan Pendapatan Daerah III-9

3.2.2 Arah Kebijakan Belanja Daerah..... III-15

3.2.3 Arah Kebijakan Pembiayaan Daerah..... III-19

BAB IV SASARAN DAN PRIORITAS PEMBANGUNAN DAERAH IV-1

4.1 Tujuan dan Sasaran..... IV-2

4.2 Prioritas dan Sasaran Pembangunan Tahun 2024..... IV-7

4.2.1 Prioritas dan Sasaran Pembangunan Nasional Tahun 2024 ..... IV-7

4.2.2 Prioritas dan Sasaran Pembangunan Provinsi Riau Tahun 2024 ..... IV-8

4.2.3 Prioritas dan Sasaran Pembangunan Kabupaten Indragiri Hilir Tahun 2024 ..... IV-9

BAB V RENCANA KERJA DAN PENDANAAN DAERAH V-1

BAB VI KINERJA PENYELENGGARAAN PEMERINTAHAN DAERAH VI-1

BAB VII PENUTUP VII-1

DAFTAR TABEL

Tabel 2.1	Tabel Luas Wilayah, Jumlah Desa dan Jumlah Kelurahan Menurut Kecamatan di Kabupaten Indragiri Hilir 2022	II-3
Tabel 2.2	Luas Satuan Lahan di Kabupaten Indragiri Hilir 11	II-12
Tabel 2.3	Rata-Rata Hari Hujan dan Curah Hujan di Kabupaten Indragiri Hilir Tahun 2018 – 2022	II-14
Tabel 2.4	Banyaknya Bencana Alam Menurut Kecamatan di Kabupaten Indragiri Hilir s/d Tahun 2022	II-17
Tabel 2.5	Perencanaan dan Penganggaran Tahun 2023 terkait Kebencanaan di Kabupaten Indragiri Hilir	II-21
Tabel 2.6	Perkembangan Jumlah Penduduk Menurut Kecamatan di kabupaten Indragiri Hilir Tahun 2018-2022	II-25
Tabel 2.7	Distribusi Persentase Produk Domestik Regional Bruto Kabupaten Indragiri Hilir Atas Dasar Harga Berlaku Menurut Lapangan Usaha (persen), 2018 — 2022	II-29
Tabel 2.8	Laju Pertumbuhan Produk Domestik Regional Bruto Kabupaten Indragiri Hilir Atas Dasar Harga Konstan 2010 Menurut Lapangan Usaha Tahun 2018-2022	II-30
Tabel 2.11	Perkembangan Indeks Gini Kabupaten Indragiri Hilir	II-37
Tabel 2.12	Komponen Pembentuk Indeks Pembangunan Manusia Tahun 2018-2022	II-43
Tabel 2.13	Perkembangan Angka Partisipasi Kasar (APK) SD/MI dan APK SMP/MTs Kabupaten Indragiri Hilir dan Kabupaten Sekitarnya serta Provinsi Riau Tahun 2020–2022	II-49
Tabel 2.14	Kondisi Objek Pemajuan Kebudayaan Kabupaten Indragiri Hilir Tahun 2022	II-58

Tabel 2.15	Kinerja Keolahragaan Kabupaten Indragiri Hilir Tahun 2019-2022	II-94
Tabel 2.16	Perkembangan Target dan Realisasi APM SD/MI dan APM SMP/MTs di Kabupaten Indragiri Hilir tahun 2018-2022	II-95
Tabel 2.17	Data PKBM di Wilayah Kabupaten Indragiri Hilir Tahun 2023	II-97
Tabel 2.18	Perkembangan Target dan Realisasi APS 7-12 Tahun dan APS 13-15 Tahun di Kabupaten Indragiri Hilir tahun 2018-2022	II-98
Tabel 2.19	Jenis Pelayanan Dasar dan Indikator Kinerja SPM Bidang Pendidikan	II-110
Tabel 2.20	Indikator Kinerja Urusan Bidang Pendidikan	II-111
Tabel 2.21	Permasalahan/Hambatan Dalam Penerapan Serta Solusi dalam pencapai SPM Bidang Pendidikan di Kabupaten Indragiri Hilir	II-112
Tabel 2.22	Jenis Pelayanan Dasar dan Indikator Kinerja SPM Bidang Kesehatan	II-129
Tabel 2.23	Jenis Pelayanan Dasar dan Indikator Kinerja SPM Bidang Kesehatan Berdasarkan Permenkes No. 4 Tahun 2019	II-132
Tabel 2.24	Capaian SPM Bidang Kesehatan Tahun 2019-2022 Kabupaten Indragiri Hilir	II-134
Tabel 2.25	Capaian kinerja penanganan terkait Tuberculosis (TB)	II-136
Tabel 2.26	Status Daerah Irigasi Yang Menjadi Wewenang Dan Tanggung Jawab Pemerintah Kabupaten Indragiri Hilir	II-144
Tabel 2.27	Data D.I.R Tertangani dan Pagu Anggaran	II-146
Tabel 2.28	Data Capaian Sarana Prasarana Persedian Air Bersih Dan Kawasan Permukiman Kabupaten Indragiri Hilir	II-150
Tabel 2.29	Data Sambungan Rumah Sarana Dan Prasarana Persediaan Air Bersih Dan Kawasan Permukiman Kabupaten Indragiri Hilir	II-150
Tabel 2.30	Persentase Rumah Tangga Yang Memiliki Akses Terhadap Hunian Yang Layak Dan Terjangkau	II-151

Table 2.31	Jumlah rumah tangga yang memperoleh layanan pengolahan air limbah Perkotaan	II-152
Tabel 2.32	Jenis Pelayanan Dasar dan Indikator SPM Bidang PU-PR	II-152
Tabel 2.33	Permasalahan/Hambatan Dalam penerapan dan Pencapaian SPM Bidang PU-PR di Kabupaten Indragiri Hilir	II-153
Tabel 2.34	Jenis Pelayanan Dasar dan Indikator SPM Bidang Perumahan Rakyat	II-157
Tabel 2.35	Permasalahan Dalam Pencapaian Indikator SPM Bidang Perumahan Rakyat di Kabupaten Indragiri Hilir	II-160
Tabel 2.36	Pencapaian Indikator SPM Bidang Trantibumlinmas Kabupaten Indragiri Hilir Tahun 2018-2022	II-165
Tabel 2.37	Permasalahan/Hambatan Dalam penerapan dan Pencapaian SPM Bidang Trantibumlinmas Kabupaten Indragiri Hilir	II-166
Tabel 2.38	Rekapitulasi DTKS Kabupaten Indragiri Hilir Tahun 2022	II-172
Tabel 2.39	Data Potensi Dan Sumber Kesejahteraan Sosial (PSKS) Di Kabupaten Indragiri Hilir Tahun 2019 -2021	II-172
Tabel 2.40	Jumlah Tenaga Kesejahteraan Sosial Kecamatan (TKSK)	II-173
Tabel 2.41	Jumlah Data Komunitas Adat Terpencil (KAT)	II-175
Tabel 2.42	Jenis Pelayanan, Indikator dan Capaian Bidang Sosial	II-178
Tabel 2.43	Permasalahan/hambatan Dalam Penerapan dan Pencapaian SPM di Kabupaten Indragiri Hilir	II-179
Table 2.44	Jumlah Timbulan Sampah Kabupaten Indragiri Hilir Tahun 2022	II-198
Tabel 2.45	Capaian Nilai Indeks Kualitas Air (IKA) dan Indeks Kualitas Udara (IKU) Tahun 2019 s.d 2021	II-199
Tabel 2.46	Perkembangan Status Desa Menurut Indeks Desa Membangun (IDM)	II-209
Tabel 2.47	Jumlah Unit Usaha BUMDesa di Inhil	II-212
Tabel 2.48	Data Kelembagaan Desa	II-212

Tabel 2.49	Data Sarana Prasarana Kantor Desa Kabupaten Indragiri Hilir	II-213
Tabel 2.50	Data Angkutan Penumpang Umum dan Berizin Tahun 2019-2022	II-222
Tabel 2.51	Data Penumpang Laut Tahun 2019-2022	II-222
Tabel 2.52	Jumlah Arus Lalu Lintas Angkutan Udara Di Bandara Udara Tempuling, Kabupaten Indragiri Hilir Tahun 2019 – 2022	II-223
Tabel 2.53	Data Arus Penumpang Laut/Sungai Di Kabupaten Indragiri Hilir Tahun 2019 s/d 2022	II-223
Tabel 2.54	Data Terpilah Arus Lalu Lintas Angkutan Udara Di Bandara Tempuling Tahun 2019 s/d 2022	II-224
Tabel 2.55	Data Kecelakaan Lalu Lintas Di Kabupaten Indragiri Hilir Tahun 2019 - 2022	II-225
Tabel 2.56	Data Kendaraan Bermotor Wajib Uji Kabupaten Indragiri Hilir Tahun 2019 - 2022	II-226
Tabel 2.57	Penyediaan Fasilitas Perlengkapan Jalan (Rambu) serta Persentase Capaian pada Dinas Perhubungan Kabupaten Indragiri Hilir 2019 s/d 2022	II-228
Tabel 2.58	Indikator Kinerja Sistem Pemerintahan Berbasis Elektronik (SPBE) Tahun 2019 - 2022	II-231
Tabel 2.59	Indikator pengembangan dan pemberdayaan Kelompok Informasi Masyarakat (KIM)	II-234
Tabel 2.60	Cakupan Layanan Telekomunikasi di kabupaten Indragiri Hilir	II-234
Tabel 2.61	Jumlah Usaha Mikro dan Kecil di Kabupaten di Indragiri Hilir Tahun 2018–2022	II-238
Tabel 2.62	Kinerja Indikator Urusan Penanaman Modal Kabupaten Indragiri Hilir Tahun 2019-2022	II-239
Tabel 2.63	Kinerja Indikator Urusan kepemudaan dan olahraga Kabupaten Indragiri Hilir Tahun 2019-2022	II-242

Tabel 2.64	Jumlah Cetakan Buku Sektoral Tahun 2017-2022	II-245
Tabel 2.65	Buku PDRB	II-246
Tabel 2.66	Sistem Data dan Statistik Terintergrasi	II-246
Tabel 2.67	Program dak Kegiatan Urusan Persandian	II-248
Tabel 2.68	Program Kegiatan Tanda Tangan Elektronik	II-250
Tabel 2.69	Jenis Perpustakaan Tingkat Kabupaten/Kota	II-254
Tabel 2.70	Nilai Pengawasan Kearsipan	II-258
Tabel 2.71	Produksi Ternak Kabupaten Indragiri Hilir 2021-2022	II-264
Tabel 2.72	Perkembangan Realisasi, target dan capaian kinerja indikator Opini BPK Indragiri Hilir Tahun 2017 - 2021	II-284
Tabel 2.73	Indeks Profesinalitas ASN dan Indeks Sistem Merit Kabupaten Indragiri Hilir Tahun 2019 – 2022	II-286
Tabel 2.74	Hasil Evaluasi Penyelenggaraan Indeks Kepuasan Masyrakat Tahun 2019-2021 Kabupaten Indragiri Hilir	II-287
Tabel 2.75	Kinerja Indeks Inovasi Daerah kabupaten Indragiri Hilir Tahun 2020 - 2022	II-288
Tabe; 2.76	Skor Indeks Daya Saing Daerah Kabupaten Indragiri Hilir Tahun 2022	II-289
Tabel 2.77	Capaian Program Badan Kesatuan Bangsa dan Politik Kab. Indragiri Hilir Tahun 2021	II-293
Tabel 2.78	Panjang dan Kondisi jalan di Kabupaten Indragiri Hilir Tahun 2022	II-298
Tabel 2.79	Panjang Jembatan di Kabupaten Indragiri Hilir Tahun 2022	II-298
Tabel 2.80	Hasil Akhir Survey Indeks Kepuasan Layanan Infrastruktur	II-299
Tabel 2.81	Peraturan Daerah Kabupaten Indragiri Hilir Yang Mendukung Iklim Usaha	II-300

Tabel 2.82	Hasil Capaian Sasaran RPJMD (Perubahan) Kabupaten Indragiri Hilir Tahun 2019 – 2022	II-304
Tabel 2.83	Evaluasi Terhadap Hasil Rencana Kerja Pemerintah Daerah Kabupaten Indragiri Hilir Tahun 2022	II-308
Tabel 2.84	Pencapaian Indikator Pembangunan Kabupaten Indragiri Hilir, Provinsi Riau dan Indonesia Tahun 2022	II-391
Tabel 2.85	Keterkaitan Permasalahan Pokok, Permasalahan dan Akar Masalah Kabupaten Indragiri Hilir Tahun 2024	II-409
Tabel 3.1	Perkembangan Indikator Makro Kabupaten Indragiri Hilir	III-3
Tabel 3.2	Distribusi Persentase Produk Domestik Regional Bruto Kabupaten Indragiri Hilir Atas Dasar Harga Berlaku Menurut Lapangan Usaha (persen), 2018 — 2022	III-4
Tabel 3.3	IHK dan Tingkat Inflasi/Deflasi Kota Tembilahan November 2022, Tahun Kalender 2022, dan tahun ke tahun menurut Kelompok Pengeluaran (2018=100)	III-5
Tabel 3.4	Perkembangan PDRB Menurut Pengeluaran	III-6
Tabel 3.5	Perkembangan PDRB Menurut Lapangan Usaha	III-6
Tabel 3.6	Perkembangan Inflasi	III-7
Tabel 3.7	Perkembangan Penduduk Miskin Kabupaten Indragiri Hilir	III-7
Tabel 3.8	Indeks Pembangunan Manusia (IPM) Kabupaten Indragiri Hilir	III-8
Tabel 3.9	Gini Ratio Kabupaten Indragiri Hilir	III-8
Tabel 3.10	Perkembangan Tingkat Pengangguran Terbuka Kabupaten Indragiri Hilir	III-8
Tabel 3.11	Realisasi dan Proyeksi/Target Pendapatan Kabupaten Indragiri Hilir Tahun 2020-2024 (Juta Rupiah)	III-14
Tabel 3.12	Realisasi dan Proyeksi Belanja Daerah Kabupaten Indragiri Hilir Tahun 2020-2024 (Juta rupiah)	III-17

Tabel 3.13	Realisasi dan Proyeksi/Target Pembiayaan Daerah Kabupaten Indragiri Hilir Tahun 2020-2024 (Juta rupiah)	III-20
Tabel 4.1	Strategi/Prioritas Pembangunan dan Arah Kebijakan Rencana Pembangunan Daerah Kabupaten Indragiri Hilir Tahun 2024 – 2026	IV-4
Tabel 4.2	Strategi Arah Kebijakan RPD dan Prioritas Pembangunan Daerah Tahun 2024	IV-16
Tabel 4.3	Prioritas Pembangunan Kabupaten Indragiri Hilir Tahun 2024	IV-18
Tabel 4.4	Urusan Pemerintahan dengan Pokok-Pokok Pikiran DPRD Kabupaten Indragiri Hilir	IV-20
Tabel 4.5	Prioritas Pembangunan dengan Pokok-Pokok Pikiran DPRD Kabupaten Indragiri Hilir	IV-23
Tabel 4.6	Sandingan Antara Sasaran/Indikator Sasaran dan Program Prioritas Pembangunan Daerah Tahun 2024	IV-26
Tabel 4.7	Sinkronisasi Prioritas Nasional, Prioritas Propinsi dan Prioritas Kabupaten Tahun 2024	IV-35
Tabel 4.8	Keselarasan Program Pembangunan Daerah dalam RKPD 2024 dengan PN RKP 2024	IV-36
Tabel 4.9	Persandingan Antara Prioritas Pembangunan Daerah Dengan Program Prioritas, Serta Perangkat Daerah Penanggungjawab	IV-60
Tabel 4.10	Sandingan Prioritas Daerah Untuk Indikator Sasaran Dan Indikator Kinerja program Kabupaten Indragiri Hilir Tahun 2024	IV-83
Tabel 5.1	Rekapitulasi Pagu Menurut Urusan Perangkat Daerah Kabupaten Indragiri Hilir Tahun 2024	V-2
Tabel 5.2	Rekapitulasi Pagu Prioritas Daerah Kabupaten Indragiri Hilir Tahun 2024	V-3
Tabel 5.3	Sandingan Prioritas Daerah dan Indikator Kinerja Program	V-4

	Kabupaten Indragiri Hilir Tahun 2024	
Tabel 5.4	Dukunan Pendanaan yang bersifat indikatif untuk Prioritas Pembangunan Provinsi Riau Tahun 2024	V-15
Tabel 5.5	Dukunan Pendanaan yang bersifat indikatif untuk Prioritas Pembangunan Nasional Tahun 2024	V-16
Tabel 6.1	Penetapan Target Indikator Kinerja Makro Kabupaten Indragiri Hilir Tahun 2024	VI-1
Tabel 6.2	Indikator Kinerja Utama (IKU) Kabupaten Indragiri Hilir Tahun 2024	VI-1
Tabel 6.3	Indikator Kinerja Kunci (IKK) Kabupaten Indragiri Hilir Tahun 2024	VI-2

DAFTAR GAMBAR

Gambar 1.1	Hubungan Antar Dokumen Perencanaan	II-7
Gambar 2.1	Peta Kabupaten Indragiri Hilir	II-2
Gambar 2.2	Distribusi Lahan Basah dan Lahan Kering Menurut Kabupaten/Kota di Provinsi Riau	II-15
Gambar 2.3	Peta Resiko Rawan Bencana Kabupaten Indragiri Hilir	II-20
Gambar 2.4	Perkembangan Nilai Pertumbuhan PDRB Harga Konstan (Laju Pertumbuhan Ekonomi) Kabupaten Indragiri Hilir Tahun 2018-2022	II-27
Gambar 2.5	Pertumbuhan PDRB Kabupaten Indragiri Hulu, Indragiri Hilir, Pelalawan dan Provinsi Riau Tahun 2018 – 2022	II-28
Gambar 2.6	Kinerja Indikator Nilai PDRB Atas Dasar Harga Konstan Kabupaten Indragiri Hilir Tahun 2018-2023	II-32
Gambar 2.7	Kinerja Indikator Pertumbuhan PDRB Atas Dasar Harga Konstan Kabupaten Indragiri Hilir Tahun 2018-2022	II-33
Gambar 2.8	Perkembangan Inflasi di Kabupaten Indragiri Hilir, Pekanbaru, Dumai dan Riau Tahun 2018-2022	II-34
Gambar 2.9	Kinerja Indikator Inflasi di Kabupaten Indragiri Hilir Tahun 2018–2022	II-35
Gambar 2.10	Perbandingan PDRB Per Kapita Kabupaten Indragiri Hilir, Indragiri Hulu, pelalawan dan Provinsi Riau Tahun 2022	II-36
Gambar 2.11	Kinerja Indikator PDRB Per Kapita Kabupaten Indragiri Hilir Tahun 2017 - 2022	II-37
Gambar 2.12	Perkembangan Jumlah Penduduk Miskin di Kabupaten Indragiri Hilir dan Kabupaten Sekitarnya Tahun 2018-2022	II-38

Gambar 2.13	Kinerja Indikator Jumlah penduduk Miskin Kabupaten Indragiri Hilir Tahun 2018-2022	II-39
Gambar 2.14	Tingkat Kemiskinan di Kabupaten Indragiri Hilir Tahun 2018-2022	II-40
Gambar 2-15	Kinerja Indikator IPM Kabupaten Indragiri Hilir Tahun 2018-2022	II-44
Gambar 2.16	Perkembangan Harapan Lama Sekolah (HLS) di Kabupaten Indragiri Hilir dan Kabupaten Sekitarnya serta Provinsi Riau Tahun 2018–2022	II-45
Gambar 2.17	Kinerja Indikator Harapan Lama Sekolah Kabupaten Indragiri Hilir Tahun 2018-2022	II-46
Gambar 2.18	Perkembangan Rata-Rata Lama Sekolah (RLS) di Kabupaten Indragiri Hilir dan Kabupaten Sekitarnya serta Provinsi Riau Tahun 2018– 2022	II-47
Gambar 2.19	Kinerja Indikator Rata-Rata Lama Sekolah Kabupaten Indragiri Hilir Tahun 2018-2022	II-48
Gambar 2.20	Kinerja Indikator APK SD/MI Kabupaten Indragiri Hilir Tahun 2018-2022	II-50
Gambar 2.21	Kinerja Indikator APK SMP/MTs Kabupaten Indragiri Hilir Tahun 2018-2022	II-51
Gambar 2.22	Perkembangan Angka Harapan Hidup (AHH) di Kabupaten Indragiri Hilir dan Kabupaten Sekitarnya serta Provinsi Riau Tahun 2018–2022	II-52
Gambar 2.23	Kinerja Indikator Angka Harapan Hidup Kabupaten Indragiri Hilir Tahun 2018- 2022	II-53
Gambar 2.24	Kinerja Indikator Persentase Balita Gizi Buruk Kabupaten Indragiri Hilir tahun 2018-2022	II-54
Gambar 2.25	Perkembangan Prevalensi Stunting Kabupaten Indragiri Hilir tahun 2019-2022	II-55

Gambar 2.26	Perkembangan Tingkat Pengangguran Terbuka di Kabupaten Indragiri Hilir dan Kabupaten Sekitarnya dan Provinsi Riau Tahun 2018–2022	II-56
Gambar 2.27	Kinerja Indikator Tingkat Pengangguran Terbuka Kabupaten Indragiri Hilir Tahun 2018–2022	II-57
Gambar 2.28	Perkembangan Angka Putus Sekolah Kabupaten Indragiri Hilir Tahun 2017 – 2021	II-99
Gambar 2.29	Kinerja Indikator Angka Putus Sekolah SD/MI Kabupaten Indragiri Hilir Tahun 2017 – 2021	II-100
Gambar 2.30.	Kinerja Indikator Angka Putus Sekolah SMP/MTs Kabupaten Indragiri Hilir Tahun 2017 – 2021	II-101
Gambar 2.31	Perkembangan Rasio Sekolah Terhadap Penduduk Usia Sekolah di Kabupaten Indragiri Hilir Tahun 2017 – 2021	II-102
Gambar 2.32	Kinerja Indikator Rasio Sekolah Terhadap Penduduk Usia 7 – 12 tahun Kabupaten Indragiri Hilir Tahun 2017 – 2021	II-103
Gambar 2.33	Kinerja Indikator Rasio Sekolah Terhadap Penduduk Usia 13 - 15 tahun Kabupaten Indragiri Hilir Tahun 2017 – 2021	II-104
Gambar 2.34	Perkembangan Rasio Guru Terhadap Murid Kabupaten Indragiri Hilir Tahun 2017 – 2021	II-105
Gambar 2.35	Kinerja Indikator Rasio Guru Terhadap Murid SD/MI Kabupaten Indragiri Hilir Tahun 2017–2021	II-106
Gambar 2.36	Kinerja Indikator Rasio Guru Terhadap Murid SMP/MTs Kabupaten Indragiri Hilir Tahun 2017 – 2021	II-107
Gambar 2.37	Perkembangan Guru Berkualifikasi S1/D.IV Kabupaten Indragiri Hilir Tahun 2017 – 2021	II-108
Gambar 2.38	Kinerja Indikator Guru yang Memenuhi Kualifikasi S1/D.IV Kabupaten Indragiri Hilir Tahun 2017 – 2021	II-109

Gambar 2.39	Perkembangan Rasio Rumah Sakit Per 1.000 Penduduk Kabupaten Indragiri Hilir, Indragiri Hulu dan Provinsi Riau Tahun 2016–2020	II-116
Gambar 2.40	Kinerja Indikator Rasio Rumah Sakit Per 1.000 Penduduk Kabupaten Indragiri Hilir Tahun 2017 – 2021	II-117
Gambar 2.41	Perkembangan Rasio puskesmas per 1.000 penduduk Kabupaten Indragiri Hilir dan Indragiri Hulu Tahun 2016–2020	II-118
Gambar 2.42	Kinerja Indikator Rasio Rumah Sakit Per 1.000 Penduduk Kabupaten Indragiri Hilir Tahun 2017–2021	II-119
Gambar 2.43	Perkembangan Rasio Dokter Spesialis Per 1.000 Penduduk Kabupaten Indragiri Hilir dan Kabupaten Indragiri Hulu Tahun 2016-2020	II-120
Gambar 2.44	Kinerja Indikator Rasio Dokter Spesialis Per 1.000 Penduduk Kabupaten Indragiri Hilir Tahun 2017–2021	II-121
Gambar 2.45	Perkembangan Rasio Dokter Umum Per 1.000 Penduduk Kabupaten Indragiri Hilir dan Indragiri Hulu Tahun 2016–2020	II-122
Gambar 2.46	Kinerja Indikator Rasio Dokter Umum Per 1.000 Penduduk Kabupaten Indragiri Hilir Tahun 2017–2021	II-123
Gambar 2.47	Perkembangan Rasio Dokter Gigi Per 1.000 Penduduk Kabupaten Indragiri Hilir dan Indragiri Hulu Tahun 2016–2020	II-124
Gambar 2.48	Kinerja Indikator Rasio Dokter Gigi Per 1.000 Penduduk Kabupaten Indragiri Hilir Tahun 2017–2021	II-125
Gambar 2.49	Perkembangan Rasio Perawat Per 1.000 Penduduk Kabupaten Indragiri Hilir dan Indragiri Hulu Tahun 2016–2020	II-126

Gambar 2.50	Kinerja Indikator Rasio Perawat Per 1.000 Penduduk Kabupaten Indragiri Hilir Tahun 2017–2021	II-127
Gambar 2.51	Perkembangan Rasio Bidan Per 1.000 Penduduk Kabupaten Indragiri Hilir dan Indragiri Hulu Tahun 2016–2020	II-128
Gambar 2.52	Kinerja Indikator Rasio Bidan Per 1.000 Penduduk Kabupaten Indragiri Hilir Tahun 2017–2021	II-129
Gambar 2.53	Grafik Penurunan Prevalensi Stunting Kabupaten Indragiri Hilir Tahun 2020 dan 2021	II-137
Gambar 2.54	Jenis Permukaan Jalan Baik Di Kabupaten Indragiri Hilir Tahun 2017-2021	II-138
Gambar 2.55	Kinerja Indikator Proporsi Jalan Kabupaten Dengan Kondisi Baik di Kabupaten Indragiri Hilir Tahun 2017 – 2021	II-139
Gambar 2.56	Perkembangan Jalan dengan Kondisi Mantap Di Kabupaten Indragiri Hilir Tahun 2017-2021	II-140
Gambar 2.57	Kinerja Indikator Proporsi Jalan Kabupaten Dengan Kondisi Mantap di Kabupaten Indragiri Hilir Tahun 2017 – 2021	II-141
Gambar 2.58	Perkembangan Jembatan dengan Kondisi Baik dan Mantap di Kabupaten Indragiri Hilir Tahun 2016 – 2021	II-142
Gambar 2.59	Perkembangan Kondisi Luas Irigasi Dalam Kondisi Baik di Kabupaten Indragiri Hilir Tahun 2017 – 2021	II-143
Gambar 2.60	Kinerja Indikator Luas Irigasi Dengan Kondisi Baik di Kabupaten Indragiri Hilir Tahun 2017 – 2021	II-144
Gambar 2.61	Persentase RTH yang terpelihara di Kabupaten Indragiri Hilir Tahun 2018 – 2022	II-147
Gambar 2.62	Kinerja Indikator Rasio Rumah Ber IMB di Kabupaten Indragiri Hilir Tahun 2017 – 2021	II-148
Gambar 2.63	Persentase rumah tangga yang memiliki akses terhadap layanan sumber air Bersih di Kabupaten Indragiri Hilir Tahun 2019 – 2022	II-149

Gambar 2.64	Persentase Rumah Tidak Layak Huni di Kabupaten Indragiri Hilir 2019-2022	II-154
Gambar 2.65	Kinerja Indikator Rumah Tidak Layak Huni di Kabupaten Indragiri Hilir Tahun 2017 – 2021	II-155
Gambar 2.66	Persentase Rumah Tangga yang Memiliki Akses terhadap Hunian yang Layak dan Terjangkau di Kabupaten Indragiri Hilir Tahun 2017 – 2021	II-156
Gambar 2.67	Persentase Pemukiman Kumuh di Kabupaten Indragiri Hilir Tahun 2017 – 2021	II-157
Gambar 2.68	Persentase Ketersediaan PSU Lingkungan Perumahan Kabupaten Indragiri Hilir Tahun 2019-2021	II-158
Gambar 2.69	Kinerja Indikator Rasio Personil Satpol PP Terhadap Jumlah Penduduk di Kabupaten Indragiri Hilir Tahun 2017–2021	II-162
Gambar 2.70	Kinerja Indikator Cakupan Penegakan Peraturan Daerah dan Peraturan Kepala Daerah di Kabupaten Indragiri Hilir Tahun 2017 – 2021	II-163
Gambar 2.71	Kinerja Indikator Cakupan Patroli Siaga Ketertiban Umum dan Ketertiban Masyarakat di Kabupaten Indragiri Hilir Tahun 2016 – 2020	II-164
Gambar 2.72	Kinerja Indikator Cakupan Penerima Jaminan Sosial di Kabupaten Indragiri Hilir Tahun 2017 – 2021	II-169
Gambar 2.73	Kinerja Indikator PPKS Yang Menerima Bantuan Sosial di Kabupaten Indragiri Hilir Tahun 2017 – 2021	II-170
Gambar 2.74	Perkembangan TPAK Kabupaten Indragiri Hilir dan Kabupaten Sekitarnya serta Provinsi Riau Tahun 2017 – 2021	II-182
Gambar 2.75	Kinerja Indikator Tingkat Partisipasi Angkatan Kerja di Kabupaten Indragiri Hilir Tahun 2017 – 2021	II-183
Gambar 2.76	Kinerja Indikator Pencari Kerja Yang Ditempatkan di Kabupaten Indragiri Hilir Tahun 2017 – 2021	II-184

Gambar 2.77	Kinerja Indikator Tenaga Kerja Yang Mendapat Pelatihan Kewirausahaan di Kabupaten Indragiri Hilir Tahun 2017 – 2021	II-185
Gambar 2.78	Perkembangan Indeks Pembangunan Gender di Kabupaten Indragiri Hilir dan Kabupaten Sekitarnya Serta Provinsi Riau Tahun 2017-2021	II-186
Gambar 2.79	Kinerja Indikator Indeks Pembangunan Gender di Kabupaten Indragiri Hilir Tahun 2017-2021	II-187
Gambar 2.80	Perkembangan Indeks Pemberdayaan Gender di Kabupaten Indragiri Hilir dan Kabupaten Sekitarnya Serta Provinsi Riau Tahun 2017-2021	II-188
Gambar 2.81	Kinerja Indikator Indeks Pemberdayaan Gender di Kabupaten Indragiri Hilir Tahun 2017-2021	II-189
Gambar 2.82	Perkembangan Partisipasi Angkatan Kerja Perempuan di Kabupaten Indragiri Hilir Tahun 2017-2021	II-190
Gambar 2.83	Perkembangan Ketersediaan Pangan Utama di Kabupaten Indragiri Hilir dan Kabupaten Sekitarnya Tahun 2016-2020	II-191
Gambar 2.84	Kinerja Indikator Ketersediaan Pangan Utama di Kabupaten Indragiri Hilir Tahun 2018-2022	II-192
Gambar 2.85	Perkembangan Skor Pola Pangan Harapan di Kabupaten Indragiri Hilir dan Kabupaten Sekitarnya Tahun 2016 – 2020	II-193
Gambar 2.86	Kinerja Indikator Skor Pola Pangan Harapan di Kabupaten Indragiri Hilir Tahun 2018 – 2022	II-194
Gambar 2.87	Kinerja Indikator Luas tanah bersertifikat di Kabupaten Indragiri Hilir Tahun 2016 – 2020	II-195
Gambar 2.88	Kinerja Indikator Penegakan Hukum Lingkungan di Kabupaten Indragiri Hilir Tahun 2017 – 2021	II-196
Gambar 2.89	Kinerja Indikator Persentase Penangan Sampah di Kabupaten Indragiri Hilir Tahun 2017 – 2021	II-198

Gambar 2.90	Peta Rawan Bencana Kebakaran Lahan di Kabupaten Indragiri Hilir	II-203
Gambar 2.91	Kinerja Indikator Cakupan Penerbitan Kartu Keluarga di Kabupaten Indragiri Hilir Tahun 2017 – 2021	II-204
Gambar 2.92	Kinerja Indikator Kepemilikan KTP di Kabupaten Indragiri Hilir Tahun 2017 – 2021	II-206
Gambar 2.93	Kinerja Indikator Kepemilikan Akta Kelahiran di Kabupaten Indragiri Hilir Tahun 2017 – 2021	II-208
Gambar 2.94	Kinerja Indikator PKK Aktif di Kabupaten Indragiri Hilir Tahun 2017–2021	II-215
Gambar 2.95	Kinerja Indikator Posyandu Aktif di Kabupaten Indragiri Hilir Tahun 2017–2021	II-216
Gambar 2.96	Kinerja Indikator Cakupan Peserta KB Aktif di Kabupaten Indragiri Hilir Tahun 2017–2021	II-217
Gambar 2.97	Kinerja Indikator PUS Peserta KB Anggota UPPKS Yang Ber-KB di Kabupaten Indragiri Hilir Tahun 2017–2021	II-219
Gambar 2.98	Kinerja Indikator Ratio PPKBD Satu Petugas Di Setiap Desa/kelurahan di Kabupaten Indragiri Hilir Tahun 2017-2021	II-220
Gambar 2.99	Kinerja Indikator Tersedianya Angkutan Umum Yang Melayani Wilayah Yang telah tersedia Jaringan Jalan Untuk Jaringan Jalan Kabupaten di Kabupaten Indragiri Hilir Tahun 2017 – 2021	II-221
Gambar 2.100	Kinerja Indikator Tersedianya Fasilitas Perlengkapan Jalan dan Penerangan Jalan Umum pada Jalan Kabupaten di Kabupaten Indragiri Hilir Tahun 2019 – 2022	II-228
Gambar 2.101	Kinerja Indikator Tersedianya Kapal Laut Yang Beroperasi Pada Lintas Atau Trayek Dalam Kabupaten di Kabupaten Indragiri Hilir	II-229

	Tahun 2019 – 2022	
Gambar 2.102	Kinerja Indikator Pelaksanaan Diseminasi dan Pendistribusian Informasi Nasional Melalui Website di Kabupaten di Indragiri Hilir Tahun 2019 – 2022	II-232
Gambar 2.103	Kinerja Cakupan Pengembangan dan Pemberdayaan Kelompok Informasi Masyarakat di Tingkat Kecamatan di Kabupaten di Indragiri Hilir Tahun 2017 – 2021	II-233
Gambar 2.104	Kinerja Koperasi Aktif di Kabupaten di Indragiri Hilir Tahun 2019 – 2022	II-237
Gambar 2.105	Nilai investasi PMDN (Milyar Rupiah) di Kabupaten di Indragiri Hilir Tahun 2019 – 2022	II-240
Gambar 2.106	Kinerja Indikator PMA di Kabupaten Indragiri Hilir Tahun 2017 – 2021	II-241
Gambar 2.107	Kinerja Indikator Buku Indragiri Hilir Dalam Angka di Kabupaten di Indragiri Hilir Tahun 2017 – 2021	II-243
Gambar 2.108	Kinerja Indikator Kecamatan Dalam Angka di Kabupaten di Indragiri Hilir Tahun 2017 – 2021	II-244
Gambar 2.109	Kinerja Indikator Penyelenggaraan Festival Seni dan Budaya di Kabupaten di Indragiri Hilir Tahun 2017 – 2021	II-252
Gambar 2.110	Kinerja Indikator Sarana Penyelenggaraan Seni dan Budaya di Kabupaten di Indragiri Hilir Tahun 2017 – 2021	II-253
Gambar 2.111	Kinerja Indikator Jumlah Pengunjung Perpustakaan Per tahun di Kabupaten di Indragiri Hilir Tahun 2017 – 2021	II-254
Gambar 2.112	Kinerja Indikator Jumlah Koleksi Buku di Kabupaten di Indragiri Hilir Tahun 2017 – 2021	II-255
Gambar 2.113	Kinerja Indikator Pengelolaan Arsip Secara Baku di Kabupaten di Indragiri Hilir Tahun 2017 – 2021	II-256

Gambar 2.114	Kinerja Indikator Peningkatan SDM Pengelola Kearsipan di Kabupaten di Indragiri Hilir Tahun 2017 – 2021	II-257
Gambar 2.115	Kinerja Indikator Kunjungan Wisatawa di Kabupaten di Indragiri Hilir Tahun 2017 – 2021	II-259
Gambar 2.116	Kinerja Indikator Produktivitas Padi di Kabupaten di Indragiri Hilir Tahun 2019 – 2022	II-261
Gambar 2.117	Kinerja Indikator Produksi Beras di Kabupaten di Indragiri Hilir Tahun 2019 – 2022	II-262
Gambar 2.118	Produktivitas Kelapa (Ton Koppa/Hektar) di Kabupaten Indragiri Hilir Tahun 2017 – 2021	II-265
Gambar 2.119	Kinerja Indikator Produktivitas Kelapa di Kabupaten di Indragiri Hilir Tahun 2017 – 2021	II-266
Gambar 2.120	Produksi kelapa Sawit Indragiri Hilir 2017 – 2021 (Ton)	II-268
Gambar 2.121	Produktivitas Kelapa Sawit (Ton CPO/Hektar) di Kabupaten Indragiri Hilir Tahun 2017 – 2021	II-269
Gambar 2.122	Kinerja Indikator Kontribusi Sektor Pertanian Terhadap PDRB di Kabupaten di Indragiri Hilir Tahun 2017 – 2021	II-271
Gambar 2.123	Kinerja Indikator Nilai Ekspor Bersih Perdagangan di Kabupaten di Indragiri Hilir Tahun 2018–2022	II-272
Gambar 2.124	Kinerja Indikator Kontribusi Sektor Perdagangan Terhadap PDRB di Kabupaten di Indragiri Hilir Tahun 2018 – 2022	II-273
Gambar 2.125	Perkembangan Nilai Produksi Usaha Industri Menengah Kecil di Kabupaten di Indragiri Hilir Tahun 2019 – 2022	II-274
Gambar 2.126	Kinerja Indikator Kontribusi Sektor Industri Terhadap PDRB di Kabupaten di Indragiri Hilir Tahun 2017 – 2021	II-275
Gambar 2.127	Kinerja Indikator Produksi Perikanan di Kabupaten di Indragiri Hilir Tahun 2017 – 2021	II-277

Gambar 2.128	Kinerja Indikator Konsumsi Ikan di Kabupaten di Indragiri Hilir Tahun 2019 – 2022	II-278
Gambar 2.129	Kinerja Indikator Tersedianya Dokumen Perencanaan RPJMD/P-RPJMD yang telah ditetapkan dengan Perda/Perkada di Kabupaten di Indragiri Hilir Tahun 2019 – 2022	II-279
Gambar 2.130	Kinerja Indikator Tersedianya Dokumen Perencanaan RKPD yang telah ditetapkan dengan Perkada di Kabupaten di Indragiri Hilir Tahun 2019 – 2022	II-282
Gambar 2.131	Kinerja Indikator Penjabaran RPJMD kedalam RKPD di Indragiri Hilir Tahun 2017 – 2021	II-283
Gambar 2.132	Perkembangan Realisasi, Target RPJMD dan Capaian Kinerja Indikator Persentase Pemanfaatan Hasil Kelitbangan di Kabupaten di Indragiri Hilir Tahun 2017– 2021	II-288
Gambar 2.133	Perkembangan Realisasi, Target RPJMD dan Capaian Kinerja Indikator Indikator Persentase Temuan APIP Yang Ditindaklanjuti di Kabupaten di Indragiri Hilir Tahun 2017 – 2021	II-290
Gambar 2.134	Perkembangan Realisasi, Target RPJMD dan Capaian Kinerja Indikator Indikator Rasio Pembahasan Prolegda di Kabupaten di Indragiri Hilir Tahun 2016 – 2020	II-291
Gambar 2.135	Perkembangan Pengeluaran Per kapita Penduduk Kabupaten Indragiri Hilir Tahun 2019– 2022	II-295
Gambar 2.136	Perkembangan Realisasi, Target RPJMD dan Capaian Kinerja Indikator Pengeluaran Per Kapita Kabupaten Indragiri Hilir Tahun 2017-2021	II-296
Gambar 2.137	Tingkat kesempatan Kerja Kabupaten Indragiri Hilir 2019-2022	II-297

Gambar 2.138	Perkembangan Jumlah Guru dan Murid Magrib Mengaji melalui Program DMIJ 2017-2021	II-302
Gambar 2.139	Jumlah Dana yang Sudah Disalurkan melalui Program DMIJ 2017-2021	II-302
Gambar 2.140	Perkembangan Realisasi, Target RPJMD dan Capaian Kinerja Indikator Rasio Ketergantungan di Kabupaten Indragiri Hilir Tahun 2017 – 2021	II-303
Gambar 2.141	Keterkaitan Permasalahan Utama dengan Permasalahan Pokok Kabupaten Indragiri Hilir Tahun 2024 – 2026	II-396
Gambar 2.142	Indeks Pembangunan Manusia Provinsi Riau dan Kabupaten/Kota Tahun 2022	II-397
Gambar 2.143	Rata Rata Lama Sekolah Dan Harapan Lama Sekolah (tahun) Provinsi Riau menurut Kabupaten/Kota Tahun 2022	II-399
Gambar 2.144	Angka Harapan Hidup Nasional dan Provinsi Riau Menurut Kota/Kabupaten Tahun 2022	II-400
Gambar 2.145	Tingkat Kemiskinan Nasional dan Provinsi Riau Menurut Kota/Kabupaten Tahun 2022	II-401
Gambar 2.146	Laju Pertumbuhan Ekonomi Provinsi Riau Menurut Kabupaten/Kota Tahun 2022	II-402
Gambar 2.147	Distribusi PDRB Atas Dasar Harga Berlaku (%) Provinsi Riau Menurut Kabupaten/Kota Tahun 2022	II-403

BAB I
PENDAHULUAN

1.1 Latar Belakang

Sesuai Undang-Undang Nomor 25 Tahun 2004 tentang Sistem Perencanaan Pembangunan Nasional dan Undang-Undang Nomor 23 Tahun 2014 tentang Pemerintahan Daerah, mengamatkan Kepada Daerah untuk menyusun Dokumen Rencana Pembangunan Jangka Panjang (RPJPD) untuk jangka 20 Tahun, Rencana Pembangunan Jangka Menengah (RPJMD) untuk jangka 5 Tahun, dan Rencana Kerja Pemerintah Daerah (RKPD) untuk jangka 1 Tahun. Pada saat ini Kabupaten Indragiri Hilir sedang melaksanakan RPJMD Tahun 2019-2023, sehingga Kepala Daerah berakhir masa jabatanya pada Tahun 2023.

Dengan adanya amanat Undang-Undang Nomor 10 Tahun 2016 tentang Perubahan Kedua Atas Undang-Undang Nomor 1 Tahun 2015 Tentang Penetapan Peraturan Pemerintah Pengganti Undang-Undang Nomor 1 Tahun 2014 Tentang Pemilihan, Bupati, Dan Walikota Menjadi Undang-Undang dalam pasal 201 ayat (9) menyatakan bahwa untuk mengisi kekosongan jabatan Gubernur dan Wakil Gubernur, Bupati dan Wakil Bupati, serta Walikota dan Wakil Walikota yang berakhir masa jabatannya tahun 2022 dan 2023, diangkat penjabat Gubernur, penjabat Bupati, dan penjabat Walikota sampai dengan terpilihnya Gubernur dan Wakil Gubernur, Bupati dan Wakil Bupati, serta Walikota dan Wakil Walikota melalui Pemilihan serentak nasional pada tahun 2024.

Menindaklanjuti hal tersebut, melalui Instruksi Menteri Dalam Negeri nomor 52 Tahun 2022 tentang Penyusunan Dokumen Perencanaan Pembangunan Daerah (RPD) Bagi daerah dengan masa jabatan Kepala Daerah berakhir pada tahun 2023 dan Daerah otonom baru. Tujuan dikeluarkannya aturan tersebut sebagai jembatan bagi penyusunan dokumen Perencanaan bagi daerah yang berakhir di tahun 2023 dalam hal penyusunan dokumen perencanaan pembangunan daerah tahunan RKPD. Untuk

seterusnya akan menjadi pedoman penyusunan rancangan KUA-PPAS sebagai rangkaian penyusunan APBD.

RKPD memuat kerangka ekonomi daerah, prioritas pembangunan daerah, serta rencana kerja dan pendanaan, untuk jangka waktu 1 (satu) tahun yang disusun dengan memperhatikan Prioritas Nasional pada Rencana Kerja Pemerintah (RKP) dan Prioritas Daerah.

Dalam menyusun RKPD digunakan 4 (empat) pendekatan perencanaan pembangunan yang meliputi pendekatan teknokratik, partisipatif, politis, serta atas-bawah *(top down)* dan bawah-atas *(bottom up)*. Pendekatan teknokratis dalam penyusunan RKPD dilaksanakan dengan menggunakan metode dan kerangka berfikir ilmiah untuk mencapai tujuan dan sasaran pembangunan daerah. Pendekatan partisipatif dilakukan dengan melibatkan berbagai pemangku kepentingan. Pendekatan politis dilaksanakan dengan menerjemahkan visi dan misi kepala daerah terpilih ke dalam dokumen perencanaan pembangunan jangka menengah yang dibahas bersama dengan DPRD. Sedangkan pendekatan atas bawah *(top down)* dan bawah atas *(bottom up)* merupakan hasil perencanaan yang diselaraskan dalam musyawarah pembangunan yang dilaksanakan mulai dari kelurahan, kecamatan, kabupaten/kota, provinsi hingga nasional.

RKPD Kabupaten Indragiri Hilir Tahun 2024 ini disusun sesuai dengan Peraturan Menteri Dalam Negeri Republik Indonesia Nomor 86 Tahun 2017 tentang Tata Cara Perencanaan, Pengendalian dan Evaluasi Pembangunan Daerah, Tata Cara Evaluasi Rancangan Peraturan Daerah tentang Rencana Pembangunan Jangka Panjang Daerah dan Rencana Pembangunan Jangka Menengah Daerah, serta Tata Cara Perubahan Rencana Pembangunan Jangka Panjang Daerah, Rencana Pembangunan Jangka Menengah Daerah, dan Rencana Kerja Pemerintah Daerah. Penyusunan RKPD tahun 2024 ini mengacu kepada RPJPD Kabupaten Indragiri Hilir Tahun 2005 – 2025, RPD Kabupaten Indragiri Hilir Tahun 2024-2026, Perubahan RPJMD Provinsi Riau Tahun 2019 – 2024 dan diselaraskan dengan Rencana Kerja Pemerintah Tahun 2024

dan RKPD Provinsi Riau Tahun 2024. Selanjutnya, setiap Perangkat Daerah Kabupaten Indragiri Hilir akan mengacu RKPD 2024 ini untuk menyusun Rencana Kerja (Renja) Perangkat Daerah yang pada akhirnya menjadi pedoman dalam penyusunan RAPBD Kabupaten Indragiri Hilir Tahun 2024. Sebagai dokumen perencanaan daerah, maka RKPD Kabupaten Indragiri Hilir Tahun 2024 merupakan tahun pertama dari pelaksanaan RPD 2024-2026 mempunyai kedudukan yang sangat penting untuk menjembatani antara perencanaan strategis jangka menengah dengan perencanaan dan penganggaran tahunan.

Tahapan penyusunan RKPD dimulai dari persiapan penyusunan RKPD, penyusunan rancangan awal RKPD, selanjutnya penyusunan rancangan RKPD, Musrenbang RKPD, perumusan rancangan akhir RKPD, dan pada akhirnya adalah penetapan RKPD. Perumusan RKPD merupakan awal dari seluruh proses penyusunan rancangan RKPD untuk memberikan panduan kepada seluruh Perangkat Daerah di Kabupaten Indragiri Hilir dalam menyusun Renja Perangkat Daerah dan berfungsi sebagai koridor perencanaan pembangunan daerah dalam kurun waktu 1 (satu) tahun

1.2. Dasar Hukum Penyusunan

Dasar hukum yang digunakan dalam penyusunan RKPD Kabupaten Indragiri Hilir Tahun 2024 ini adalah sebagai berikut:

1. Undang-Undang Nomor 25 Tahun 2004 tentang Sistem Perencanaan Pembangunan Nasional (Lembaran Negara Republik Indonesia Tahun 2004 Nomor 104, Tambahan Lembaran Negara Republik Indonesia Nomor 4421);
2. Undang-Undang Nomor 17 Tahun 2007 tentang Rencana Pembangunan Jangka Panjang Nasional Tahun 2005-2025 (Lembaran Negara Republik Indonesia Tahun 2007 Nomor 33, Tambahan Lembaran Negara Republik Indonesia Nomor 4700);
3. Undang-Undang Nomor 23 Tahun 2014 tentang Pemerintahan Daerah (Lembaran Negara Republik Indonesia Tahun 2014 Nomor 244, Tambahan Lembaran Negara

Republik Indonesia Nomor 5587), sebagaimana telah diubah beberapa kali terakhir dengan Undang-Undang Nomor 9 Tahun 2015 tentang Perubahan kedua atas Undang-Undang Nomor 23 Tahun 2014 tentang Pemerintah Daerah (Lembaran Negara Republik Indonesia Tahun 2015 Nomor 58 Tambahan Lembaran Negara Republik Indonesia nomor 5679);

4. Undang-Undang Republik Indonesia Nomor 11 Tahun 2020 tentang Cipta Kerja (Lembaran Negara Republik Indonesia Tahun 2020 Nomor 245, Tambahan Lembaran Negara Republik Indonesia Nomor 6573);
5. Peraturan Pemerintah Nomor 2 Tahun 2018 tentang Standar Pelayanan Minimal (Lembaran Negara Republik Indonesia Tahun 2018 Nomor 2 Tambahan Lembaran Negara Republik Indonesia Nomor 6178);
6. Peraturan Pemerintah Nomor 12 Tahun 2019 tentang Pengelolaan Keuangan Daerah (Lembaran Negara Republik Indonesia Tahun 2019 Nomor 42, Tambahan Lembaran Negara Republik Indonesia Nomor 6323);
7. Instruksi Presiden Nomor 4 Tahun 2022 tentang Percepatan Penghapusan Kemiskinan Ekstrem;
8. Peraturan Menteri Dalam Negeri Nomor 86 Tahun 2017 tentang Tata Cara Perencanaan, Pengendalian dan Evaluasi Pembangunan Daerah, Tata Cara Evaluasi Rancangan Peraturan Daerah tentang Rencana Pembangunan Jangka Panjang Daerah dan Rencana Pembangunan Jangka Menengah Daerah, serta Tata Cara Perubahan Rencana Pembangunan Jangka Panjang Daerah, Rencana Pembangunan Jangka Menengah Daerah, dan Rencana Kerja Pemerintah Daerah (Berita Negara Republik Indonesia Tahun 2017 Nomor 1312);
9. Peraturan Menteri Dalam Negeri Nomor 90 Tahun 2019 tentang Klasifikasi, Kodefikasi, dan Nomenklatur Perencanaan Pembangunan dan Keuangan Daerah (Berita Negara Republik Indonesia Tahun 2019 Nomor 1447);

10. Peraturan Menteri Dalam Negeri Nomor 18 Tahun 2020 tentang Peraturan Pelaksanaan Peraturan Pemerintah Nomor 13 Tahun 2019 Tentang Laporan Dan Evaluasi Penyelenggaraan Pemerintahan Daerah (Berita Negara Republik Indonesia Tahun 2020 Nomor 288);
11. Peraturan Menteri Dalam Negeri Nomor 77 Tahun 2020 tentang Pedoman Teknis Pengelolaan Keuangan daerah (Berita Negara Republik Indonesia Tahun 2020 Nomor 1781);
12. Peraturan Menteri Dalam Negeri Republik Indonesia Nomor 59 Tahun 2021 tentang Penerapan Standar Pelayanan Minimal (Berita Negara Republik Indonesia Tahun 2021 nomor 1419).
13. Keputusan Menteri Dalam Negeri Nomor 050-5889 Tahun 2021 tentang Hasil Verifikasi, Validasi, dan Inventarisasi Klasifikasi, Kodefikasi, dan Nomenklatur Perencanaan Pembangunan dan Keuangan Daerah;
14. Peraturan Daerah Kabupaten Indragiri Hilir Nomor 26 Tahun 2008 tentang Rencana Pembangunan Jangka Panjang Daerah Kabupaten Indragiri Hilir Tahun 2005-2025;
15. Peraturan Daerah Kabupaten Indragiri Hilir Nomor 16 Tahun 2019 tentang Perubahan atas Peraturan Daerah Kabupaten Indragiri Hilir Nomor 13 Tahun 2016 tentang Pembentukan dan Susunan Perangkat Daerah Kabupaten Indragiri Hilir.
16. Peraturan Bupati Indragiri Hilir Nomor 4 tahun 2023 tentang Rencana Pembangunan Daerah Kabupaten Indragiri Hilir Tahun 2024-2026.

1.3. Hubungan Antar Dokumen

Secara umum, keterkaitan antar dokumen perencanaan merupakan keterkaitan program strategis antar dokumen. Dalam sistem perencanaan pembangunan dan sistem keuangan negara, keterkaitan dimaksud telah diatur di dalam Undang-Undang Nomor 25 Tahun 2004 tentang Sistem Perencanaan Pembangunan Nasional dan Undang-Undang Nomor 17 Tahun 2003 tentang Keuangan Negara, sebagaimana dapat dilihat pada gambar 1.1. Posisi dokumen RKPD sebagai dokumen perencanaan pembangunan tahunan merupakan penjabaran dokumen RPJMD yang berpedoman pada Rencana Pembangunan Jangka Panjang Daerah (RPJPD).

RKPD tersebut menjadi pedoman bagi Perangkat Daerah dalam menyusun Renja Perangkat Daerah, yang juga berpedoman pada Rencana Strategis (Renstra) Perangkat Daerah. Renja Perangkat Daerah dimaksud selanjutnya akan menjadi bahan masukan dalam finalisasi RKPD. Dalam hubungannya dengan RKP, RKPD diselaraskan dengan RKP melalui forum Musrenbang Provinsi dan Nasional.

Dokumen RKPD sebagaimana telah disebutkan di atas, menjadi pedoman dalam penyusunan dokumen KUA PPAS dan penyusunan Rancangan APBD (RAPBD) sebelum menjadi APBD. Sedangkan dokumen Renja Perangkat Daerah akan mendasari penyusunan Rencana Kerja dan Anggaran (RKA) Perangkat Daerah, sebelum akhirnya menjadi Rincian APBD.

Hubungan dan hierarki perencanaan pembangunan antara RKPD dengan dokumen perencanaan lainnya adalah sebagai berikut:

1. RKPD Kabupaten Indragiri Hilir Tahun 2024 disusun sebagai penjabaran dari target kinerja program dan kegiatan sebagaimana tertuang pada Peraturan Bupati Indragiri Hilir Nomor 4 tahun 2023 tentang Rencana Pembangunan Daerah Kabupaten Indragiri Hilir Tahun 2024-2026;

2. RKPD Kabupaten Indragiri Hilir Tahun 2024 digunakan sebagai pedoman dalam penyusunan Rencana Kerja (RENJA) Perangkat Daerah yang merupakan dokumen perencanaan tahunan.

3. Dalam penyusunan RKPD Kabupaten Indragiri Hilir Tahun 2024, telah memperhatikan rencana program, sasaran, dan pagu indikatif yang disusun dalam Dokumen RPD Kabupaten Indragiri Hilir Tahun 2024–2026.

4. RKPD merupakan acuan bagi daerah dalam menyusun Rencana Anggaran Pendapatan dan Belanja Daerah (RAPBD), dengan demikian Kepala Daerah dan DPRD dalam menentukan Kebijakan Umum APBD (KUA), serta penentuan Prioritas dan Pagu Anggaran Sementara (PPAS) didasarkan atas dokumen RKPD. KUA dan PPAS yang telah disepakati selanjutnya digunakan sebagai acuan dalam proses penyusunan APBD.

Secara diagramatis hubungan antar dokumen perencanaan dapat dilihat pada Gambar 1.1 sebagai berikut:

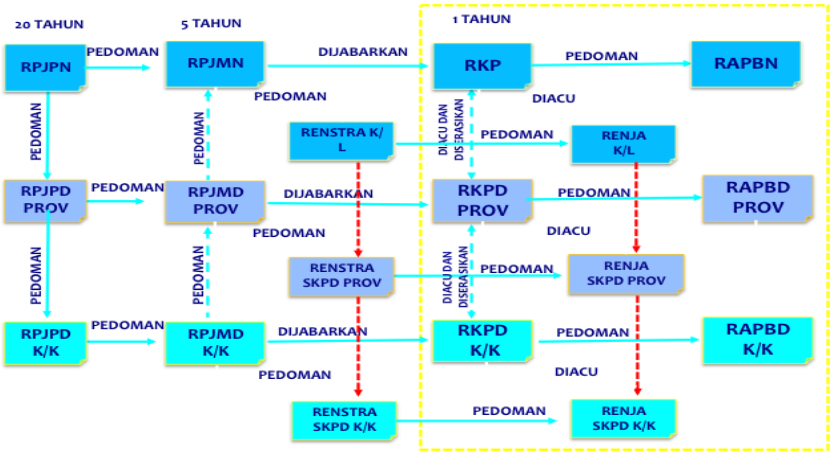

Gambar 1.1.
Hubungan Antar Dokumen Perencanaan

1.4. Maksud dan Tujuan

Maksud penyusunan dokumen RKPD Kabupaten Indragiri Hilir tahun 2024 adalah untuk:

1. Menentukan arah kebijakan pembangunan Daerah RKPD Kabupaten Indragiri Hilir pada tahun 2024.
2. Mewujudkan rencana program dan kegiatan prioritas pembangunan Daerah tahun 2024 guna mewujudkan cita-cita dan tujuan pembangunan daerah Kabupaten Indragiri Hilir pada tahun 2024 sesuai RPD periode tahun 2024-2026.

Tujuannya adalah:

1. Menyediakan landasan operasional bagi seluruh Perangkat Daerah di lingkungan Kabupaten Indragiri Hilir dalam menyusun Rencana Kerja (Renja) Perangkat Daerah Tahun 2024.
2. Menjadi pedoman dalam penyusunan rancangan Kebijakan Umum APBD (KUA) serta Prioritas dan Plafon Anggaran Sementara (PPAS) Kabupaten Indragiri Hilir Tahun 2024 sebagai dasar penyusunan rancangan Peraturan Daerah tentang Anggaran Pendapatan dan Belanja Daerah (APBD) Kabupaten Indragiri Hilir Tahun 2024.

1.5. Sistematika Dokumen RKPD

RKPD Tahun 2024 ini disusun dengan sistematika sebagaimana ditetapkan dalam pasal 79 ayat (1) Peraturan Menteri Dalam Negeri Nomor 86 Tahun 2017 tentang Tata Cara Perencanaan, Pengendalian dan Evaluasi Pembangunan Daerah, Tata Cara Evaluasi Rancangan Peraturan Daerah Tentang RPJPD dan RPJMD, serta Tata Cara Perubahan RPJPD, RPJMD, dan RKPD. Pemerintah daerah diamanahkan untuk melakukan Persiapan Penyusunan RKPD. Adapun tahap dalam Persiapan Penyusunan RKPD adalah :

a. Penyusunan Rancangan Keputusan Kepala Daerah tentang Pembentukan Tim Penyusun RKPD;

b. Orientasi mengenai RKPD;
c. Penyusunan agenda kerja tim penyusun RKPD; dan
d. Penyiapan data dan informasi perencanaan pembangunan daerah berdasarkan SIPD.

Penyusunan RKPD Kabupaten disusun berpedoman kepada RPD Kabupaten, RKPD Propinsi, RKP, Program Strategis Nasional dan pedoman Penyusunan RKPD.

Penyusunan RKPD sebagaimana dimaksud dalam Peraturan Menteri Dalam Negeri Republik Indonesia Nomor 86 Tahun 2017 mencakup :

a. Analisis Gambaran Umum Kondisi Daerah;
b. Analisis Rancangan Kerangka Ekonomi Daerah;
c. Analisis Kapasitas Riil Keuangan Daerah;
d. Penelaahan Renja Perangkat Daerah;
e. Perumusan Permasalahan Pembangunan Daerah;
f. Penelaahan terhadap sasaran RPD;
g. Penelaahan terhadap arah kebijakan RPD;
h. Penelaahan terhadap kebijakan pemerintah pada RKP dan program strategis nasional;
i. Penelaahan pokok-pokok pikiran DPRD;
j. Perumusan prioritas pembangunan Daerah; dan
k. Perumusan rencana kerja program dan pendanaan.

Dalam penyusunan RKPD, DPRD memberikan saran dan pendapat berupa pokok-pokok pikiran DPRD berdasarkan hasil reses/penjaringan aspirasi masyarakat sebagai bahan perumusan kegiatan, lokasi kegiatan dan kelompok sasaran yang selaras dengan pencapaian sasaran pembangunan yang telah ditetapkan dalam Peraturan Kepala Daerah tentang RPD. Saran dan pendapat berupa pokok-pokok pikiran DPRD, disampaikan secara tertulis kepada Kepala BAPPEDA.

Sistematika Penyusunan RKPD Kabupaten sebagaimana dimaksud dalam Permendagri ini memuat :

a. Pendahuluan, dimana dalam bab ini memuat tentang latar belakang, dasar hukum penyusunan, hubungan antar dokumen, maksud dan tujuan penyusunan RKPD dan sistematika dokumen RKPD.
b. Gambaran Umum Kondisi Daerah, dimana dalam bab ini memuat tentang :
   - Kondisi umum serta kondisi daerah yang disini tercakup didalamnya adalah aspek kesejahteraan masyarakat, aspek pelayanan umum dan aspek daya saing daerah.
   - Evaluasi pelaksanaan program dan kegiatan RKPD dan realisasi RPJMD.
   - Permasalahan pembangunan daerah yang terdiri dari permasalahan daerah yang berhubungan dengan prioritas dan sasaran pembangunan daerah dan identifikasi permasalahan penyelenggaraan urusan pemerintah daerah.
c. Kerangka Ekonomi dan Keuangan Daerah, dimana dalam bab ini berisi tentang Arah kebijakan ekonomi daerah dan arah kebijakan keuangan daerah.
d. Sasaran dan Prioritas Pembangunan Daerah, dibab ini berisi tentang tujuan dan sasaran pembangunan serta prioritas dan sasaran pembangunan tahun 2024.
e. Rencana kerja dan pendanaan Daerah.
f. Kinerja Penyelenggaraan Pemerintahan Daerah.
g. Penutup.

BAB II

GAMBARAN UMUM KONDISI DAERAH

Gambaran umum kondisi daerah Kabupaten Indragiri Hilir dianalisis dari 3 aspek utama yaitu aspek Kondisi Umum Kondisi Daerah, Aspek Evaluasi Pelaksanaan Program dan Kegiatan RKPD Sampai Tahun Berjalan dan Realisasi RPJMD dan Aspek Permasalahan Pembangunan Daerah.

2.1. Kondisi Umum Daerah

Gambaran umum kondisi daerah Kabupaten Indragiri Hilir dianalisis dari 4 aspek yaitu aspek Geografi dan Demografi, Aspek Kesejahteraan Masyarakat, Aspek Pelayanan Umum dan Aspek Daya Saing.

2.1.1. Aspek Geografi dan Demografi

Aspek geografi menggambarkan mengenai karakterisitik lokasi dan wilayah, potensi pengembangan wilayah dan kerentanan wilayah terhadap bencana. Aspek demografi menggambarkan perubahan penduduk, komposisi dan populasi masyarakat.

2.1.1.1. Karakterisitik Lokasi dan Wilayah

Karakteristik lokasi dan wilayah menggambarkan mengenai letak, luas dan batas wilayah administrasi, Kondisi geografis, Kondisi topografi, Kondisi geologi, Kondisi Hidrologi, Jenis Tanah, Daya Dukung Lahan, dan Kondisi klimatologi.

a. Letak, Luas dan Batas Wilayah Administrasi

Secara astronomis, Kabupaten Indragiri Hilir berada pada posisi 0°36' Lintang Utara – 1°07' Lintang Selatan dan 102°32' Bujur Timur – 104°10' Bujur Timur. Wilayah Kabupaten Indragiri Hilir memiliki luas 13.525,10 KM^2. Batas-batas wilayah kabupaten Indragiri Hilir adalah:

- Sebelah Utara dengan Kabupaten Pelalawan,
- Sebelah Selatan dengan Kabupaten Tanjung Jabung Barat (Provinsi Jambi),
- Sebelah Barat berbatasan dengan Kabupaten Indragiri Hulu,
- Sebelah Timur dengan Kabupaten Tanjung Balai Karimun (Provinsi Kepulauan Riau.

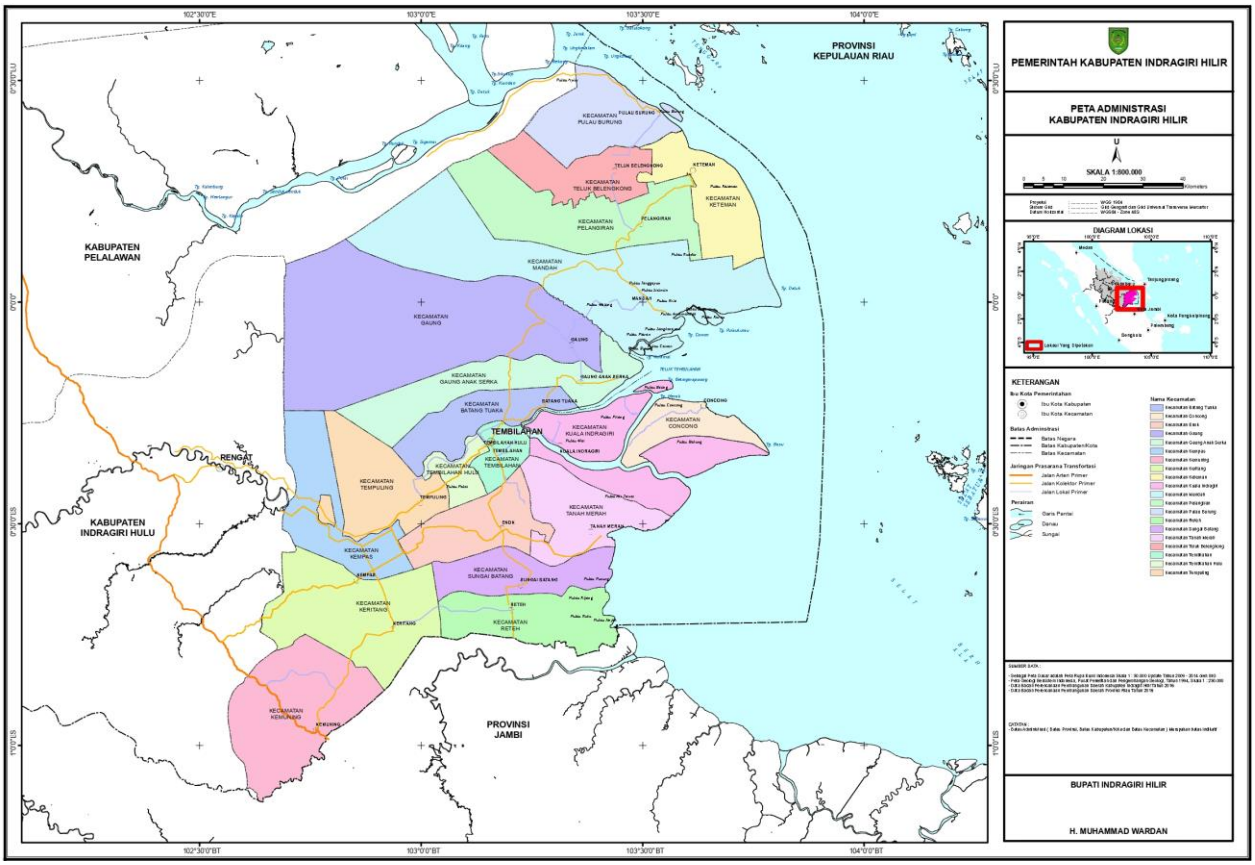

Gambar 2.1.
Peta Kabupaten Indragiri Hilir

Kabupaten Indragiri Hilir terletak di pantai Timur Sumatera yang merupakan gerbang selatan Provinsi Riau. Posisi Kabupaten Indragiri yang strategis yaitu dekat dengan Selat Melaka dan sejak dulu telah melakukan perdagangan lintas batas dengan negara tetangga Malaysia. Disisi timur yang berbatasan dengan Provinsi Kepulauan Riau menjadikan produksi hasil-hasil pertanian Indragiri Hilir dengan mudah dan cepat dibawah ke Kepulauan Riau khususnya Batam. Disisi selatan, Kabupaten Indragiri Hilir berbatasan Provinsi Jambi dan sekaligus dilintasi ‘oleh jalan

Nasional 'Lintas Timur'. Posisi kabupaten yang strategis dapat menjadi modal dalam pertumbuhan ekonominya.

Secara administratif, Kabupaten Indragiri Hilir terdiri dari 20 Kecamatan dan 197 Desa dan 39 Kelurahan. Luas wilayah, jumlah desa dan jumlah kelurahan menurut kecamatan ditunjukkan pada Tabel 2.1.

Tabel 2.1.
Luas Wilayah, Jumlah Desa dan Jumlah Kelurahan Menurut Kecamatan di Kabupaten Indragiri Hilir 2022

No	Kecamatan	Luas		Jumlah	
		Km²	%	Desa	Kelurahan
1	Keritang	918,96	6,79	16	1
2	Kemuning	907,17	6,71	11	1
3	Reteh	529,29	3,91	11	3
4	Sungai Batang	413,35	3,06	7	1
5	Enok	457,76	3,38	10	4
6	Tanah Merah	502,07	3,71	9	1
7	Kuala Indragiri	814,34	6,02	7	1
8	Concong	280,38	2,07	5	1
9	Tembilahan	169,57	1,25	-	8
10	Tembilahan Hulu	148,71	1,10	4	2
11	Tempuling	586,62	4,34	5	4
12	Kempas	576,60	4,26	10	2
13	Batang Tuaka	406,22	3,00	12	1
14	Gaung Anak Serka	671,48	4,96	9	3
15	Gaung	2.093,52	15,48	15	1
16	Mandah	1.747,39	12,92	16	1
17	Kateman	491,90	3,64	8	3
18	Pelangiran	865,16	6,40	15	1
19	Teluk Belengkong	412,92	3,05	13	-
20	Pulau Burung	531,68	3,93	14	-
	Jumlah	**13.525,10**	**100,00**	**197**	**39**

Sumber: BPS Kabupaten Indragiri Hilir (Kabupaten Indragiri Hilir Dalam Angka, 2023)

b. Kondisi Topografi

Sebagian besar wilayah Kabupaten Indragiri Hilir merupakan dataran rendah, yaitu daerah endapan sungai, daerah rawa dengan tanah gambut (peat), dan daerah hutan payau (mangrove). Selain itu, wilayahnya juga terdiri atas pulau-pulau besar dan kecil. Pulau-pulau yang terdapat di Kabupaten Indragiri Hilir pada umumnya telah di diami penduduk dan sebagian diusahakan penduduk untuk dijadikan kebun-kebun kelapa, persawahan pasang surut, kebun sagu dan lain sebagainya.Gugusan pulau tersebut meliputi : Pulau Kateman, Pulau Burung, Pulau Pisang, Pulau Bakong, Pulau Air Tawar, Pulau Pucung, Pulau Ruku, Pulau Mas, Pulau Nyiur dan pulau-pulau kecil lainnya. Disamping gugusan pulau tersebut maka terdapat pula selat-selat/terusan kecil seperti : Selat/Terusan Kempas, Selat/Terusan Batang. Selat/Terusan Concong. Selat/Terusan Perawang, Selat/Terusan Patah Parang, Selat/Terusan Sungai Kerang, dan Selat/Terusan Tekulai. Selain selat/terusan alam terdapat pula terusan buatan antara lain : Terusan Beringin, Terusan Igal, dan lain-lain Selain itu di daerah ini juga terdapat danau dan tanjung yakni Danau Gaung, Danau Danai dan Danau Kateman, sedangkan tanjung yang ada di Indragiri Hilir adalah Tanjung Datuk dan Tanjung Bakung.

Wilayah Kabupaten Indragiri Hilir rata-rata memiliki ketinggian 0 – 3 Meter di atas permukaan laut. Daerah yang landai ini sebagian besar terletak di dekat pantai atau sungai. Sedangkan sebagian kecilnya 6.69 % berupa daerah berbukit-bukit dengan ketinggian rata-rata 6 - 35 meter dari permukaan laut yang terdapat dibagian selatan Sungai Reteh, Kecamatan Keritang. Daerah ini termasuk ke dalam kawasan Taman Nasional Bukit Tiga Puluh (TNBT).

Secara fisiografi, wilayah Kabupaten Indragiri Hilir terbelah oleh beberapa sungai, terusan, sehingga membentuk gugusan pulau-pulau. Berdasarkan hasil perhitungan, diketahui bahwa kemiringan lereng wilayah Kabupaten Indragiri Hilir didominasi oleh kemiringan 0 – 2 % seluas 1.298.763 Ha (94.97 %), kemiringan 3 - 5 % seluas 9.710 Ha (0.71 %), kemiringan 16 - 40% seluas 21.197 Ha (1.55 %) dan

kemiringan di atas 40 % seluas 37.744 Ha (2.76 %). Sedangkan khusus kondisi topografi untuk Kawasan Kuala Enok didominasi oleh lahan dengan kemiringan 0 – 8 %.

c. Kondisi Geologi

Wilayah kabupaten Indragiri Hilir merupakan jalur cekungan sebagai akibat adanya peningkatan kegiatan tektonik bumi yang menyebar luas dan berbentuk morfologi pendataran. Morfologi pendataran ini biasanya memiliki bentuk sungai berbelok-belok dan membawa pasokan material sedimen dari hulu ke hilir. Sedimen-sedimen tersebut akhirnya terperangkap bersama media air pada cekungan-cekungan. Tanah pada cekungan tersebut ditumbuhi oleh mangrove (hutan bakau) sebagai sumber daya hayati pada ekosistem rawa dan hutan dataran rendah. Dalam jangka waktu skala geologi, cekungan-cekungan dan sumber daya hayati diatasnya mengalami penurunan untuk mencari keseimbangan akibat adanya gaya-gaya tektonik dan pembenanan. Cekungan-cekungan ini tertutup kembali oleh sedimen yang terus memasoknya dimana kejadian ini berulang terus hingga sekarang.

Sumber daya hayati yang terperangkap dan tertutup sedimen pada masa muda akhirnya membentuk suatu endapan rawa pada tanah gambut. Sementara proses-proses ini terus berlangsung, endapan gambut yang sudah berumur lebih dewasa dapat disebut sebagai batu bara muda. Jadi gambut dapat dianggap sebagai tahapan awal pembentukan batubara. Endapan batubara yang mengalami pembebanan hingga jangka waktu skala geologi sampai suatu saat berubah menjadi lempung hitam dapat dianggap sebagai sumber minyak bumi yang mengalami pencucian atau *leaching*. Hasil pencucian ini akhirnya terjebak dalam suatu batuan perangkap minyak bumi

Wilayah kabupaten Indragiri Hilir dibentuk oleh sebagian dari dataran alluvium Sumatera Timur yang sangat luas. Dataran alluvium tersebut sebagian berupa rawa yang terbentuk sebagai akibat kenaikan muka air laut pada zaman es. Perubahan ini merupakan awal proses pembentukan gambut di dataran alluvium Sumatera Timur.

Ketika zaman es berakhir, air laut kembali surut, tetapi proses pembentukan gambut dan akumulasi sedimen di daerah rawa dan sepanjang pantai wilayah kabupaten Indragiri Hilir tetap berlangsung terus. Batuan yang tersingkap di permukaan kawasan pesisir kabupaten Indragiri Hilir terdiri dari jenis alluvium, endapan pantai (Qac) dan endapan rawa (Qs) yang keduanya mempunyai umur Kuarter. Tanah dan batuan yang tampak dipermukaan terdiri dari gambut, lumpur, lempung dan pasir. Gambut terletak di atas lumpur dan lempung, serta pasir didapatkan sebagai sisipan pada lumpur dan lempung. Sedangkan kedalaman batuan dasar sangat beragam, dimana ke arah pantai semakin dalam.

Tanah dan batuan di kawasan dataran pantai merupakan alluvium dan endapan pantai (Qac) yang disusun oleh pasir, lanau, lempung, lumpur, kerikil dan kerakal, sisa tumbuhan setempat dan lapisan gambut dengan tebal mencapai 5 meter. Tanah di dataran pantai terdiri dari lumpur berwarna abu-abu (terdapat dalam keadaan cair, sangat lunak, sangat plastik, memiliki rekah kerut tinggi, kadang-kadang mengandung bahan organik kurang dari 10% dan nilai *unconfined strength* kurang dari 0.5 kg/cm^2).

Dalam keadaan kering sifat lumpur sulit dibedakan dengan lempung. Lumpur abu-abu memiliki sifat keteknikan buruk, kurang teguh dan stabil. Batuan dasar, diperkirakan terdapat pada kedalaman lebih dari 60 meter. Karena batuan dasar, diperkirakan satu-satunya batuan keras di wilayah kabupaten Indragiri Hilir dapat ditafsirkan sebagai lapisan keras yang mampu menahan bangunan berat dan berada pada kedalaman lebih dari 60 meter. Tanah dan batuan di dataran limbah banjir dan rawa tepian sungai merupakan endapan rawa (Qs) yang disusun oleh lempung, lanau, pasir dan gambut. Tanah di kawasan ini terutama terdiri dari lempung abu-abu atau abu - abu dengan bercak kuning. Di beberapa lokasi kadang-kadang di atas lempung ditemukan gambut dengan ketebalan beragam, berkisar antara 50-300 cm.

- **Lempung abu-abu**, terdapat dalam keadaan liat, bersifat plastis, mengotori tangan/*sticky*, dan kadang - kadang mengandung bahan organik kurang dari 10%,

rekah kerutnya tinggi, mudah mencair dan memiliki nilai *unconfined strength* kurang dari 2 kg/cm^2.Selain itu, dalam keadaan kering dapat mencapai 4 kg/cm^2 dan menjadi bersifat rapuh/*brittle* (Rajiyowiryono, 1986).

- **Pasir**, terdapat sebagai sisipan tipis pada lempung dan lumpur. Komposisi utamanya berupa kuarsa yang belum terikat kuat dan masih bersifat lepas.
- **Batuan dasar**, diperkirakan terdapat pada kedalaman lebih dari 40 meter.
- **Gambut,** bersifat sangat higroskopis, mampu menghisap dan melepas air dengan cepat, butirannya tidak terlalu kuat karena hanya terikat oleh tegangan pori dari air yang mengisi rongga antar butiran. Dalam keadaan kering akan kehilangan tegangan pori hingga mudah lepas, tetapi dalam kondisi kelewat jenuh air, gambut bersifat cair dan daya dukungnya bertambah lemah, sehingga gambut memiliki sifat keteknikan yang buruk. Sebagian besar wilayah Kabupaten Indragiri Hilir (90%) merupakan lahan dengan karakteristik tanah gambut ini.

Dari 20 Kecamatan di Kabupaten Indragiri Hilir terdapat delapan Kecamatan yang berlokasi di wilayah pesisir atau wilayah kecamatan berada di wilayah pesisir, yang meliputi 50 Desa. Kecamatan tersebut yaitu Kecamatan kateman, Pulau Burung, Mandah, gaung Anak Serka, Kuala Indragiri, Tanah Merah, Sungai Batang dan Reteh. Kecamatan-Kecamatan tersebut sebagian masih belum bisa disentuh melalui jalan darat seperti Pulau Burung, kateman, Kula Indragiri, sementara lima Kecamatan lainnya sudah dapat dihubungi melalui jalan darat (roda 4 atau roda 2).

Kompleknya permasalahan pesisir Kabupaten Indrgiri Hilir menyebabkan pembangunan pesisir daerah ini agak lambat . permasalahan yang dihadapi dalam pembangunan wilayah pesisir adalah keterbatasan infrastruktur dasar seeprti jalan/jerambah, dermaga, air bersih, PLN dan telekomunikasi. Selain itu yang menjadi permasalahan adalah perambahan/penebangan hutan mangrove, illegal fishing dan minimnya sarana prasarana penangkapan dan pengolahan hasil perikanan.

d. Kondisi Hidrologi

Pada umumnya keadaan hidrologi di Kabupaten Indragiri Hilir ditentukan oleh perbedaan topografi terutama antara perbukitan, dataran maupun perairan. Keadaan hidrologi di Kabupaten Indragiri Hilir pada dasarnya mempunyai potensi perairan yang cukup luas serta daratan yang dapat dikembangkan usaha budidaya perikanan, berpeluang bagi investor untuk menanamkan investasi baik di bidang penangkapan khususnya di perairan lepas pantai dan dibidang budidaya perikanan (tambak, keramba, budidaya kerang Anadara dan kolam).

Disamping sungai-sungai dan selat, di Kabupaten Indragiri Hilir banyak terdapat parit-parit baik keberadaannya secara proses alami atau yang dibuat manusia, sehingga Kabupaten Indragiri Hilir disamping terkenal dengan julukan Negeri Sri Gemilang, juga di kenal sebagai Negeri Seribu Parit. Sumber daya air di wilayah kabupaten Indragiri Hilir terdiri dari air permukaan dan air tanah. Air permukaan meliputi air rawa, air sungai dan parit. Air tanah terdiri dari air tanah bebas/*unconfined ground water* dan air tanah agak tertekan/*semiconfined groundwater*. Penentuan potensi ditentukan berdasarkan kuantitas dan kualitasnya. Kuantitas sumber daya air terutama ditentukan berdasarkan pengamatan lapangan di samping dari data yang terhimpun dari penelitian terdahulu. Di Kabupaten Indragiri Hilir terdapat 5 (lima) Daerah Aliran Sungai (DAS) dari pesisir Selatan ke arah Utara, yaitu DAS Reteh Gangsal, DAS Indragiri Tuaka, DAS Gaung Anak Serka, DAS Batangtumu, dan DAS Guntung Kateman.

e. Jenis Tanah

Sebagian besar wilayah di Kabupaten Indragiri Hilir (80%) memiliki struktur tanah berupa tanah Organosol (Histosol), yaitu tanah gambut yang banyak mengandung bahan organik. Lapisan tanah gambut mencapai ketebalan lebih dari 100 cm. Tanah ini dominan di daratan rendah diantara aliran sungai. Jenis tanah ini berasal dari akumulasi humus atas permukaan hutan yang melapuk pada permukaan

tanah. Di Kabupaten Indragiri Hilir, jenis tanah ini hampir menyebar di semua kecamatan.

Di sepanjang aliran sungai pada umumnya terdapat formasi tanggul alam *Natural River Leves* yang terdiri dari tanah-tanah Aluvial (*Entisol*) dan Gley Humus (*Inceptisol*). Selain itu, juga terdapat jenis tanah Podsolik merah-kuning dan bahan induk batuan endapan dengan fisiografi dataran. Jenis ini hanya terdapat di bagian barat ke arah selatan (Kecamatan Keritang). Di samping itu, sebagian wilayah di Kabupaten Indragiri Hilir juga merupakan daerah muara sungai. Lapisan atas batuan permukaannya terdiri dari endapan alluvial lunak yang berasal dari endapan lumpur yang dibawa oleh sungai, sehingga sebagian besar lapisan permukaan tanah yang dilewati oleh aliran sungai adalah deposit sabuk meander. Secara teknis lapisan permukaan alluvial lunak (lapisan sabuk meander, organik dan gambut) mempunyai sifat kompresitasnya yang tinggi, sehingga menyebabkan mudahnya penurunan lapisan tanah.

Penurunan lapisan tanah diakibatkan oleh adanya aliran air pori menuju ke butir tanah karena pembebanan struktur yang bersifat konstan baik secara vertikal maupun horisontal. Dengan demikian akan diperlukan biaya yang lebih besar terutama dari material dan teknik pembangunan untuk mendapatkan struktur bangunan yang baik di atas tanah tersebut. Berdasarkan Peta Zonasi Kerentanan Tanah Provinsi Riau dan Kepulauan Riau yang dirilis oleh Kementerian Energi dan Sumber daya Mineral, Zona Kerentanan yang ada di Kabupaten Indragiri Hilir adalah Zona Kerentanan Gerakan Tanah Sangat Rendah (ZKGTSR) dan Zona Kerentanan Gerakan Tanah Rendah (ZKGTR). ZKGTSR adalah daerah yang mempunyai tingkat kerentanan sangat rendah untuk terkena gerakan tanah. Pada zona ini jarang atau hampir tidak pernah terjadi gerakan tanah, baik gerakan tanah lama maupun gerakan tanah baru, kecuali pada daerah tidak luas pada tebing sungai. ZKGTR adalah daerah yang mempunyai tingkat kerentanan rendah untuk terkena gerakan tanah. Umumnya pada zona ini jarang terjadi gerakan tanah jika tidak mengalami gangguan pada lereng, dan jika terdapat

gerakan tanah lama, lereng telah mantap kembali. Gerakan tanah berdimensi kecil mungkin dapat terjadi, terutama pada tebing lembah (alur) sungai.

Daerah Indragiri Hilir bagian Selatan disekitar Kecamatan Keritang terdapat tanah Podsolik merah kuning (Ultisol). Potensi tanah Orgasol ditentukan oleh tebalnya lapisan gambut atau bahan organiknya. Daerah- daerah yang mempunyai ketebalan gambut lebih dari 1 (satu) meter pada umumnya tidak sesuai untuk dikembangkan sebagai lahan pertanian. Kesuburan tanah-tanah gleihumus dan organosol termasuk sedang sampai tinggi, sehingga tanah-tanah di daerah ini cukup baik untuk pengembangan komoditi pertanian dalam arti luas.

Nilai ekonomis tanah gambut untuk lahan pertanian ditentukan oleh tebalnya lapisan gambut. Semakin tebal lapisan gambut, maka semakin kurang baik tanah itu untuk pertanian. PH tanah gambut sangat rendah, yaitu antara 3,5 – 6, sehingga bersifat asam. Di daerah Reteh, lapisan mineral di bawah gambut berwarna kelabu. Di tempat-tempat dengan tebal bahan organik 100 - 200 cm, pada umumnya telah ditanami dengan tanaman keras seperti kelapa, karet, kopi, buah-buahan dan tanaman-tanaman tahunan lainnya.

Tanah gambut yang tebal diidentifikasi memiliki bahan organiknya lebih dari 200 cm. Sampai dengan saat ini praktis belum terolah dan kalaupun ada masih sangat terbatas luasnya. Karena masalah yang dihadapi dari tanah gambut, maka diperlukan adanya usaha reklamasi tanah dengan pembuatan drainase, akan tetapi berakibat bahwa akan terjadi aksinasi yang cepat dari bahan organik. Oleh sebab itu, pembuatan parit harus memperhatikan agar pengaturan kedalaman air tanah sampai pada batas yang dikehendaki sehingga tidak mempercepat terjadinya pengerutan tanah. Sebagaimana halnya dengan gleihumus tanah organosol yang peka terhadap peristiwa penurunan atau pengerutan tanah, sehingga juga perlu usaha reklamasi.

f. Daya Dukung Lahan

Secara umum jenis tanah di Kabupaten Indragiri Hilir digolongkan menjadi dua yaitu tanah mineral dan tanah organik. Tanah mineral yaitu tanah yang dihasilkan dari proses pelapukan batuan seperti tanah latosol (merah) dan tanah andosol (hitam). Sedangkan tanah dari hasil pematangan sisa-sisa tanaman akan membentuk tanah organik seperti tanah gambut. Keadaan fisiografi, bentuk wilayah dan sifat-sifat tanah menggambarkan karakteristik yang membedakan satuan lahan. Kualitas lahan sangatlah dipengaruhi oleh kualitas jenis tanahnya yang juga sangat tergantung pada kondisi geologis, iklim maupun topografinya. Secara umum di Kabupaten Indragiri Hilir memiliki 5 (lima) kelompok satuan lahan fisiografi, yaitu: kelompok marin, kubah gambut, alluvial, dataran dan perbukitan.

1. Kelompok Marin**,** terletak disepanjang pantai dengan ini merupakan hasil proses sedimentasi dan secara jelas terlihat dengan adanya pelebaran pantai yang terjadi karena penambahan bahan endapan dan proses pengangkatan. Satuan lahan pada kelompok ini dapat dibedakan antara lain beting pasir, dataran pasang surut, rawa belakang pantai, dan endapan delta. Kelompok ini luasnya mencapai 17.09% dari luas lahan di Kabupaten Indragiri Hilir dan umumnya adalah berupa dataran pasang-surut dengan kemiringan lahan yang umumnya kurang dari 3%.
2. Kelompok Kubah Gambut**,** terbentuk dari endapan organik yang berasal dari endapan permukaan muda dan tua. Secara umum ketebalan gambut akan meningkat semakin jauh dari sungai. Dengan pengendalian tata air yang baik, daerah ini sebenarnya memiliki potensi untuk perkebunan. Namun miskinnya kandungan hara dapat menjadi penghambat utama. Tanah organosol atau tanah gambut ini merupakan jenis tanah yang paling dominan terdapat di kabupaten Indragiri Hilir, mencapai 75.32% dari luas wilayahnya dan umumnya mempunyai ketebalan lebih dari 2 meter.

3. Kelompok Alluvial, terbentuk dari endapan alluvial sungai dan terletak di sepanjang jalur- jalur aliran sungai. Pada umumnya daerah ini cukup potensial untuk lahan persawahan, tentunya dengan memperhatikan jalur hijau yang harus dipertahankan. Kelompok ini merupakan satuan fisiografi yang terkecil di Indragiri Hilir, yaitu hanya sekitar 0.57% dari luas wilayah.

Tabel 2.2.

Luas Satuan Lahan di Kabupaten Indragiri Hilir

No	Satuan Lahan	Luas (Ha)	Proporsi (%)	Keterangan
1	Marin	233.714	17,09	Umumnya kelerengan < 3% dan sebagian kecil < 8%
2	Kubah Gambut	1.030.039	75,32	Didominasi oleh oligotrofik air tawar dengan kedalaman > 2 meter
3	Alluvial	7.795	0,57	Umumnya Kelerengan < 3%
4	Dataran	58.121	4,25	Umumnya Kelerengan < 3% dan terdapat di bagian selatan
5	Perbukitan	37.881	2,77	Umumnya kelerengan 16-25% dan terdapat dibagian selatan
Total		1.367.551	100	

Sumber: BPS Kabupaten Indragiri Hilir

4. Kelompok Dataran, berkembang dari batuan sedimen dan tur intermedier dan mafik. Kelompok ini juga hanya ditemui pada bagian selatan Indragiri Hilir dengan kelerengan umumnya <3%. Luasnya mencapai 4.25% dari luas wilayah.
5. Kelompok Perbukitan, seperti halnya kelompok dataran, kelompok perbukitan berkembang dari batuan sedimen dan tur intermedier dan mafik. Kelompok ini juga hanya ditemui pada bagian selatan Indragiri Hilir dengan kelerengan umumnya 16-25%, terutama yang berbatasan dengan kabupaten Indragiri Hulu dan provinsi Jambi (TNBT). Luasnya mencapai 2.77% dari luas total wilayah kabupaten Indragiri Hilir.

g. Klimatologi

Klimatologi adalah ilmu yang mencari gambaran dan penjelasan sifat iklim. Iklim dalam konteks ini membahas tentang perkembangan curah hujan dan hari hujan. Curah hujan adalah jumlah air yang jatuh dipermukaan tanah datar selama periode tertentu yang diukur dalam satuan tinggi (mm) di atas permukaan horizontal bila tidak terjadi evaporasi, *run off* dan infiltrasi. Sifat hujan dibagi kedalam tiga kategori yaitu (i) diatas normal, jika nilai curah hujan lebih dari 115% terhadap rata-ratanya, (ii) normal, jika nilai curah hujan antara 85 -115% terhadap rata-ratanya dan (iii) dibawah normal, jika nilai curah hujan kurang dari 85% terhadap rata-ratanya. Curah hujan normal sekitar 150 mm/bulan dengan kisaran antara 2.000 – 3.000 mm/tahun.

Selama periode 2018 - 2022, rata-rata hari hujan di Kabupaten Indragiri Hilir berkisar antara 126 hari hujan per tahunnya, lebih rendah dibandingkan rata-rata hari hujan kabupaten Indragiri Hulu yang berkisar antara 171 – 210 hari hujan per tahun. Rata-rata hari hujan menurun tajam pada tahun 2019 yang hanya sebanyak 106 hari hujan dengan curah hujan yang rendah yang memicu terjadinya kebakaran hutan dan lahan yang disertai kabut kabut asap.

Tabel 2.3.
Rata-Rata Hari Hujan dan Curah Hujan di
Kabupaten Indragiri Hilir Tahun 2018 – 2022

No.	Bulan	2018		2019		2020		2021		2022	
		Hari Hujan (HH)	Curah Hujan (CH)	Hari Hujan (HH)	Curah Hujan (CH)	Hari Hujan (HH)	Curah Hujan (CH)	Hari Hujan (HH)	Curah Hujan (CH)	Hari Hujan (HH)	Curah Hujan (CH)
1	Januari	9	123,4	11	171,8	9	124,5	12	209,5	10	282
2	Februari	10	141,8	9	138,2	7	98	4	22,1	16	323,1
3	Maret	14	215,9	10	170	9	134	11	177,6	15	258,6
4	April	13	214,1	12	188,7	12	198,9	13	291,3	13	239,4
5	Mei	11	154	9	142,5	12	234,1	10	164,3	11	154,2
6	Juni	8	91,2	8	88	9	154,2	9	114,8	11	169
7	Juli	7	99,1	5	62,1	8	129,5	6	101,2	9	158,2
8	Agustus	7	102,1	6	84,5	9	147,8	12	218,5	13	150,4
9	September	10	169,7	5	79,9	13	229,6	12	211,0	11	160
10	Oktober	12	226,6	8	110,9	11	236,5	11	223,1	18	344,5
11	November	13	264,4	11	169,7	13	263,2	12	236,2	13	218,9
12	Desember	13	218,8	12	162,9	11	210,2	14	214,7	12	214,9
Jumlah		**127**	**2021,1**	**106**	**1569,2**	**123**	**2160,5**	**126**	**2184,3**	**152**	**2673,2**

Sumber: Indragiri Hilir Dalam Angka Tahun 2023

Selama periode 2018 – 2022, rata-rata hari hujan dan curah hujan yang relatif tinggi atau musim penghujan, umumnya mulai terjadi pada bulan awal tahun dan di akhir tahun. Sejalan dengan hari hujan, curah hujan di Kabupaten Indragiri Hilir pada

periode ini berada pada kategori sedang dengan kisaran sebesar 2.000 mm/tahun – 2.500 mm/tahun dengan rata-rata sebesar 2.121,66 mm/tahun, lebih rendah dibanding curah hujan di kabupaten Indragiri Hulu yang rata-ratanya sebesar 2.292 mm/tahun.

h. Potensi Pengembangan Wilayah

Kabupaten Indragiri Hilir memiliki potensi pengembangan pertanian khususnya perkebunan dan pangan serta perikanan untuk mendorong pengembangan potensi ekonomi dan menciptakan pertumbuhan dan pemerataan ekonomi Kabupaten Indragiri Hilir. Kabupaten Indragiri Hilir memiliki total luas lahan kering dan lahan basah Kabupaten Indragiri Hilir terluas di Riau yaitu seluas 1.355.095,84 hektar atau 15,25% dari total luas lahan kering dan lahan basah di Provinsi Riau. Kabupaten Indragiri Hilir memiliki lahan basah seluas 1.321.623,13 hektar atau 15,18% dari total lahan basah di Provinsi Riau. Kabupaten Indragiri Hilir juga memiliki total luas lahan kering seluas 33,457,33 hektar atau 18,63% dari total lahan kering Provinsi Riau.

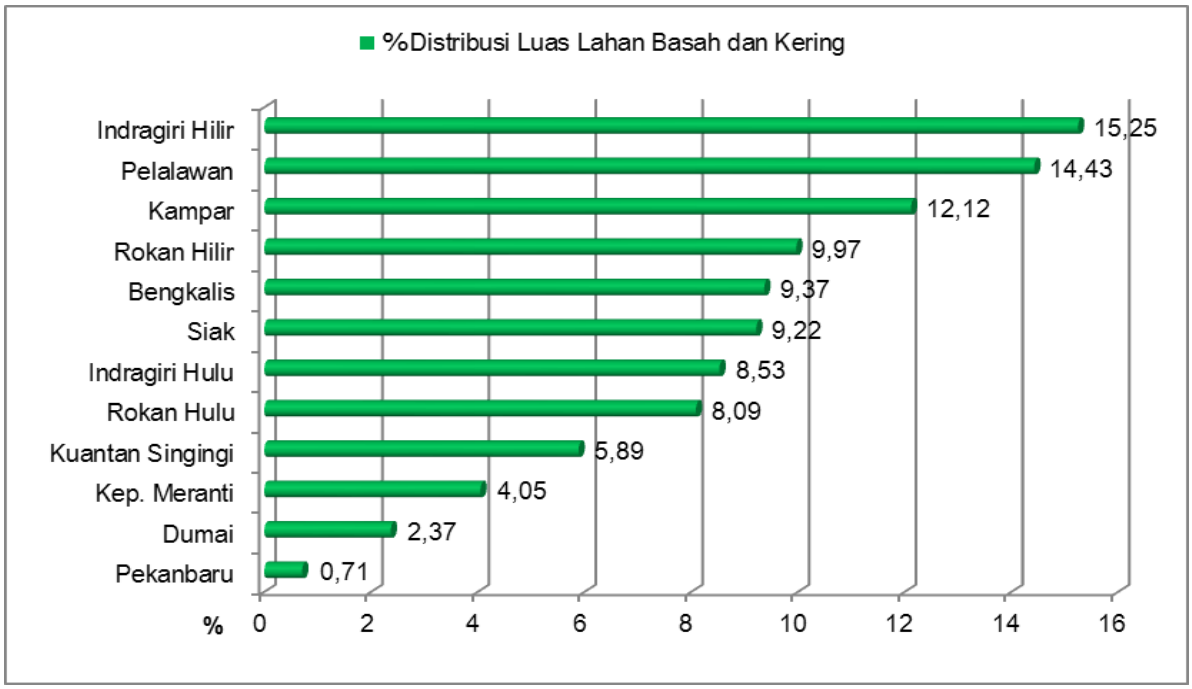

Sumber: BPS Provinsi Riau (Provinsi Riau Dalam Angka, 2017)

Gambar 2.2.
Distribusi Lahan Basah dan Lahan Kering
Menurut Kabupaten/Kota di Provinsi Riau

Potensi lahan basah dan lahan kering yang sebagian telah dikembangkan menjadi perkebunan kelapa, kelapa sawit dan tanaman pangan. Produksi hasil perkebunan kelapa dan kelapa sawit ini perlu didukung dengan industri hilir sehingga nilai tambah dapat diperoleh oleh daerah. Sepanjang tahun 2021, Kabupaten Indragiri Hilir mendapatkan alokasi replanting atau peremajaan tanaman kelapa seluas 200 hektar, 100 hektar merupakan program bantuan dari peremajaan tanaman kelapa lewat APBN, dan 100 hektar bersumber dari APBD. Potensi perkebunan untuk komoditi kelapa di Kabupaten Indragiri Hilir menjadi yang paling tertinggi di Indonesia dengan luas sekitar 400.000 hektar.

2.1.1.2. Wilayah Rawan Bencana

Potensi bencana alam yang umumnya terjadi di Kabupaten Indragiri Hilir adalah bencana banjir dan gelombang pasang surut, longsor tepi sungai, dan kebakaran hutan/lahan. Bencana banjir di kabupaten Indragiri Hilir terjadi karena perubahan musim khususnya musim hujan yang disertai dengan gelombang pasang surut yang juga cukup besar. Bencana tanah longsor umumnya terjadi dikawasan tepi sungai yang merupakan kawasan sempadan sungai yang penggunaan untuk budidaya atau perumahan. Potensi bencana longsor di Kabupaten Indragiri Hilir berada di kawasan sempadan sungai yang tersebar di seluruh wilayah kecamatan di Indragiri Hilir.

Berdasarkan data BPS bencana alam yang tercatat diantaranya banjir dan tanah longsor. Sedangkan berdasarkan dokumen Indeks Risiko Bencana Indonesia Tahun 2021, Kabupaten Indragiri Hilir menjadi kabupaten yang menduduki peringkat pertama yang sering terdapat kejadian bencana di Provinsi Riau selama tahun 2021. Untuk besaran indeks risiko bencana, Kabupaten Indragiri Hilir memiliki skor 168.40 (Tinggi) dimana indeks tersebut merupakan hasil perhitungan yang bersifat multi ancaman bencana, diantaranya adalah : Indeks Risiko Bencana Banjir 2021: 36.00 (Tinggi) Indeks Risiko Bencana Gempa Bumi 2021: 10.80 (Sedang) Indeks Risiko Bencana Kebakaran Hutan 2021: 36.00 (Tinggi) Indeks Risiko Bencana Tanah Longsor

2021: 12.00 (Sedang) Indeks Risiko Bencana Gelombang Ekstrim dan Abrasi 2021: 24.00 (Tinggi) Indeks Risiko Bencana Kekeringan 2021: 36.00 (Tinggi) Indeks Risiko Bencana Cuaca Ekstrim 2021: 13.60 (Tinggi)

Data sampai dengan tahun 2021, bencana tanah longsor terjadi sebanyak 35 kali yang terjadi di sembilan kecamatan yaitu di kecamatan Reteh sebanyak 1 kali, Tanah Merah sebanyak 15 kali, Kuala Indragiri sebanyak 6 kali, Tembilahan sebanyak 2 kali, Tembilahan Hulu sebanyak 5 kali, Tempuling sebanyak 3 kali, Kempas sebanyak 1 kali, Batang Tuaka Sebanyak 1 kali, Gaung sebanyak 1 kali.

Bencana gelombang pasang surut terjadi sebanyak 2 kali didua kecamatan yaitu kecamatan Concong dan Kateman. Bencana puting beliung terjadi sebanyak 19 kali yaitu di kecamatan Reteh, Tanah Merah, Kuala Indragiri, Tembilahan, Tembilahan Hulu, Kateman, dan Mandah yang masing-masingnya sebanyak 2 kali dan Concong, Batang Tuaka, Gaung dan Planggiran yang masingnya-masingnya terjadi sekali. Bencana banjir terjadi tujuh yaitu di kecamatan Tempuling sebanyak 3 kali dan kecamatan Tembilahan sebanyak 4 kali. Meski Kabupaten Indragiri Hilir bukan daerah dengan potensi bencana yang besar namun antisipasi terhadap kejadian bencana longsor, gelombang pasang surut, angin puting beliung dan bencana banjir perlu terus dilakukan.

Tabel 2.4.
Banyaknya Bencana Alam Menurut Kecamatan
di Kabupaten Indragiri Hilir s/d Tahun 2022

No	Kecamatan	Tanah Longsor	Banjir	Gelombang Pasang Surut	Angin Puting Beliung	Kebakaran Hutan dan Lahan
1	Keritang	2	13	-	1	33
2	Kemuning	-	18	-	-	5
3	Reteh	1	1	-	4	3
4	Sungai Batang	-	4	-	2	4
5	Enok	4	4	-	2	9
6	Tanah Merah	25	-	-	6	1
7	Kuala Indragiri	12	-	1	3	1
8	Concong	2	2	2	1	2

No	Kecamatan	Tanah Longsor	Banjir	Gelombang Pasang Surut	Angin Puting Beliung	Kebakaran Hutan dan Lahan
9	Tembilahan	2	9	-	6	10
10	Tembilahan Hulu	5	2	-	3	6
11	Tempuling	5	5	-	-	37
12	Kempas	2	1	-	1	30
13	Batang Tuaka	1	9	-	2	17
14	Gaung Anak Serka	-	1	-	-	5
15	Gaung	1	5	-	1	22
16	Mandah	-	-	-	3	20
17	Kateman	-	2	2	3	9
18	Pelangiran	1	2	-	1	10
19	Teluk Belengkong	-	-	-	-	6
20	Pulau Burung	-	5	-	-	13
	Kab. Indragiri Hilir	**62**	**83**	**5**	**39**	**243**

Sumber : BPBD Kabupaten Indragiri Hilir (2023), Indragiri Hilir dalam Angka, 2023

Kebakaran hutan dan lahan merupakan bencana yang banyak terjadi di Kabupaten Indragiri Hilir selama periode 2016 – 2022. Kebakaran hutan dan lahan yang ditunjukkan dari jumlah titik api di Kabupaten Indragiri Hilir terus meningkat. Kondisi ini perlu perhatian serius untuk diantisipasi karena saat ini dan kedepan, pembukaan lahan gambut pasang surut di Kabupaten Indragiri Hilir akan terus terjadi. Menurut data BPBD Indragiri Hilir tahun 2023, selama periode 2016 – 2022, Kecamatan Tempuling, Keritang dan Kempas adalah 3 kecamatan dengan kejadian bencana kebakaran hutan dan lahan terbanyak. Bencana tanah longsor merupakan bencana kedua yang sering terjadi di Kabupaten Indragiri Hilir setelah kebakaran hutan dan lahan. Dalam hal ini, Kecamatan Tanah Merah adalah daerah yang paling sering mengalami bencana tersebut.

Kabupaten Indragiri Hilir merupakan daerah dataran rendah yang terdiri dari rawa serta sebagian gambut dan berada di pinggiran sungai, termasuk daerah yang

rawan terhadap bencana alam seperti, tanah longsor/ abrasi, kebakaran hutan dan lahan, Angin Putting Beliung, Gelombang Pasang dan Banjir. Daerah rawan Longsor berada pada sepanjang bantaran sungai Indragiri antara lain Kecamatan Kuala Indragiri, Kecamatan Enok, Kecamatan Tanah Merah, Kecamatan Tembilahan, Kecamatan Tembilahan Hulu, dan Kecamatan Kateman. Daerah rawan kebakaran Lahan adan Hutan berada pada daerah Kecamatan Tembilahan, Tembilahan Hulu, Batang Tuaka, Keritang, Kemuning,Kempas, Tempuling, Gaung, Enok, Kateman, Gaung Anak Serka, Pelangiran, Concong, Reteh, dan Tanah Merah.

Dari tabel rekap kejadian bencana yang sering terjadi Kabupaten Indragiri Hilir terdapat kawasan – kawasan yang memiliki tingkat kerentanan terjadi nya bencana, seperti bencana banjir dan gelombang pasang surut, longsor tepi sungai, dan kebakaran hutan/lahan, namun selama ini Badan Penanggulangan Bencana Daerah belum dapat memetakan kawasan tersebut di setiap kecamatan di Kab. Indragiri Hilir dan hanya 4 kecamatan terdapat Peta daerah rawan bencana dari 20 kecamatan di Kab. Inhil kecamatan Tembilahan, Kecamatan Kateman, Kecamatan Tempuling, dan Kecamatan Tanah Merah.

Berdasarkan Dokumen Indeks Risiko Bencana Indonesia, Kabupaten Indragiri Hilir menjadi kabupaten yang menduduki peringkat pertama yang sering terdapat kejadian bencana di Provinsi Riau. Data Rilis Badan Nasional Penanggulangan Bencana (BNPB) pada Buku Indeks Resiko Bencana Indonesia, Kabupaten Indragiri Hilir memiliki skor 168 dengan Kelas Resiko Tinggi, dan untuk di wilayah Provinsi Riau Kabupaten Indragiri Hilir beradadi tingkat tertinggi Indeks Resiko Bencana.

Berdasarkan dari hasil dokumen IRBI BNPB Tahun 2021 untuk wilayah Kabupaten Indragiri Hilir Indeks resiko Bencana dengan skor 168.40 tingkat resiko Tinggi sesuai dengan data dari BNPB diman pada tahun 2021 terdapat 49 Kejadian Bencana teridiri dari 8 Abrasi/Longsor, 12 Bencana Angin Putting Beliung, 20 Bencana banjir dan 3 Gelombang Pasang.

Wilayah Kabupaten Indragiri Hilir memiliki 4 kawasan Peta Rawan Bencana yaitu kecamatan Tembilahan, Kateman, Tanah Merah dan Tempuling, Data Peta yang ada baru secara keseluruhan, belum ada membuat peta rawan bencana perkecamatan. PetaResiko Bencana dapat dilihat pada gambar dibawah ini :

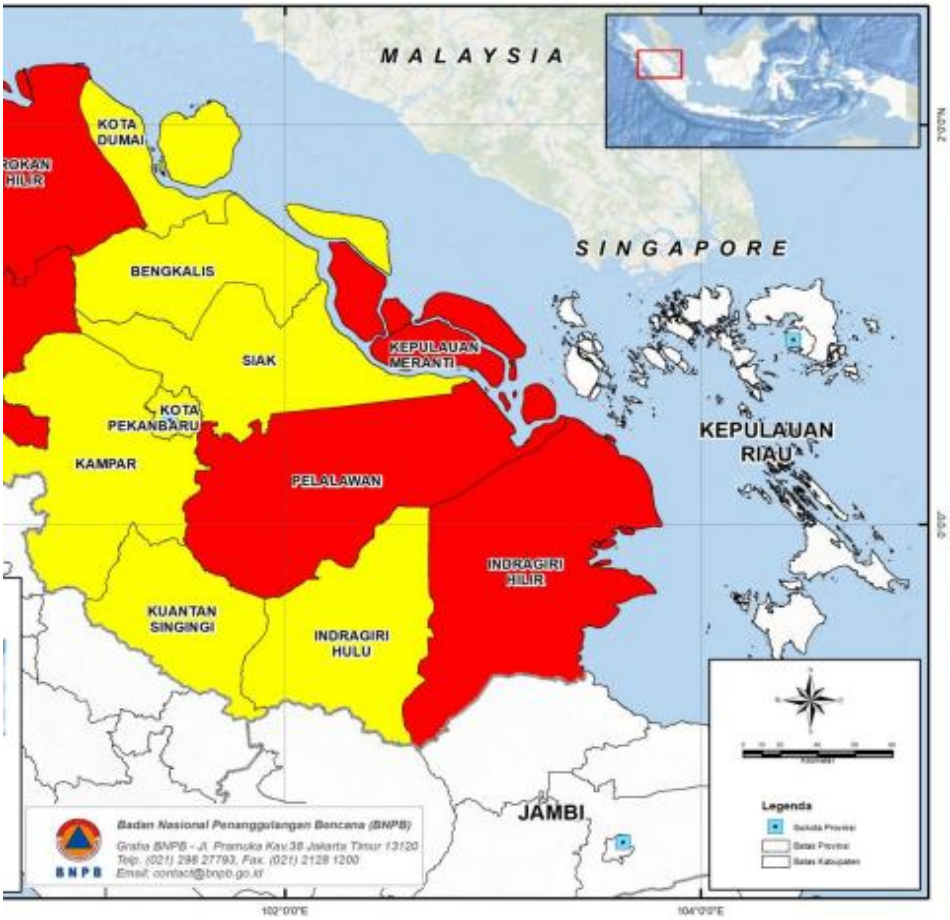

Gambar 2.3.
Peta Resiko Rawan Bencana Kabupaten Indragiri Hilir

Di Kabupaten Indragiri Hilir merupakan sebagian besar daerah pesisir yang rentan terhadap Abarasi/Longsor dan Agin Putting Beliung dan sebagian besar pemukiman padat penduduk merupakan daerah yang di hitung Rawan bencana abrasi/longsor yang sebagaian besar disebabkan oleh pasang surut air, lokasi rawan abrasi teradapat di kecamatan Kempas, Tembilahan Hulu, Tembilahan, Batang Tuaka, Kula Indragiri, Concong, mandah, Tanah Merah, Enok Pelangiran dan Kecamatan Kateman yang menjadi jalur merah rawan bencana abrasi/longsor.

Untuk bencana Kebakarah Hutan dan Lahan di setiapp kecamatan mempunnyai potensi kebakaran Hutan dan Lahan merupakan sebagian besar mempunyai lahan gambut yang cukup luas. Di tambah masih banyaknya masyarakat yang membuka / memberisihkan kebun / lahan dengan cara membekar.

Dari permasalahan di atas untuk Tahun Anggaran 2023 Badan Penanggulangan Bencana Daerah merencanakan pembuatan Kajian Resiko Bencana (KRB) dan Rencana Penanggulangan Bencana (RPB) untuk menjadi tolak ukur dalam pelaksanaan Penanggulangan bencana yang sering terjadi di Kabupaten indragiri Hilir sehingga lebih tepat sasaran dan terencana sesuai dengan SOP penanggulangan bencana.

Tabel 2.5.
Perencanaan dan Penganggaran Tahun 2023 terkait Kebencanaan di Kabupaten Indragiri Hilir

No	Program / Kegiatan / Sub Kegiatan	Jumlah Anggaran	Keterangan
I	Program Penanggulangan Bencana		
1	Kegiatan Pelayanan Informasi Rawan Bencana Kabupaten /Kota		
	Sub Kegiatan Penyusunan Kajian Risiko Bencana Kabupaten/Kota	649.999.850	Pembuatan Dokumen Kajian Resiko Bencana Di Kab. Inhil Pembuatan Rencana Penanggulangan Bencana Di Kab. Inhil
2	Pelayanan Pencegahan Dan Kesiapsiagaan Terhadap Bencana		
	Pelatihan Pencegahan Dan Mitigasi Bencana Kabupaten/Kota	361.250.000	Melaksanakan Penyululuhan Kawasan Bencana 10 Kecamatan Di Kab. Inhil
	Pengendalian Operasi Dan Penyediaan Sarana Prasarana Kesiapsiagaan Terhadap Bencana Kabupaten/Kota	1.361.768.000	Pembelian 10 Unit Mesin Mini Striker Penanggulangan Kebakaran Lahan Dan Hutan Pembelian 97 Roll Selang Pemadam Penanggulangan Kebakaran Lahan Dan Hutan Pembelian Mesin Speed Boat 2 Unit Pembelian Perahu Karet 1 Unit

No	Program / Kegiatan / Sub Kegiatan	Jumlah Anggaran	Keterangan
	Pengelolaan Risiko Bencana Kabupaten/Kota	346.762.050	Kegiatan Pemulihan Kondisi Psikologis Korban Bencana
	Penguatan Kapasitas Kawasan Untuk Pencegahan Dan Kesiapsiagaan	258.250.000	Penyebaran Informasi Daerah Rawan Bencana Di 10 Kecamatam
	Penanganan Pascabencana Kabupaten/Kota	706.290.050	Pembuatan DED Di 3 Lokasi Rawan Bencana
	Pengembangan Kapasitas Tim Reaksi Cepat (TRC) Bencana Kabupaten/Kota	25.000.000	Peningkatan Kapasitas TRC Dengan Pelaksanaan Kesemaptaan
3	Pelayanan Penyelamatan Dan Evakuasi Korban Bencana		
	Respon Cepat Darurat Bencana Kabupaten/Kota	2.004.287.350	Kegiatan Honorarium TRC BPBD Kab. Inhil 45 Orang Pelaksanaan Operasional Penanggulangan Bencana
	Penyediaan Logistik Penyelamatan Dan Evakuasi Korban Bencana Kabupaten/Kota	602.034.000	Pengadaan Logistik Korban Bencana 300 Paket

Sumber: BPBD Kab. Indragiri Hilir, 2023

2.1.1.3. Kondisi Demografi

Penduduk Kabupaten Indragiri Hilir berdasarkan Sensus Penduduk tahun 2020 sebanyak 654.909 jiwa yang terdiri atas 339.599 jiwa penduduk laki-laki dan 315.310 jiwa penduduk perempuan. Sementara itu besarnya angka rasio jenis kelamin tahun 2020 penduduk laki-laki terhadap penduduk perempuan sebesar 107,7. Meningkat pada tahun 2021 menjadi 658.025 jiwa yang terdiri atas 315.310 jiwa penduduk laki-laki dan 317.111 jiwa penduduk perempuan atau naik 0,36% dari tahun 2020. Sedangkan pada tahun 2023, jumlah penduduk Kabupaten Indragiri Hilir meningkat menjadi 660.025 yang terdiri dari 342.022 jiwa penduduk laki-laki dan 318.725 jiwa penduduk perempuan atau naik 0,04% dari tahun 2021.

Kepadatan penduduk di Kabupaten Indragiri Hilir tahun 2022 mencapai 48,85 jiwa/Km^2. Angka kepadatan penduduk tertinggi terletak di Kecamatan Tembilahan

sebesar 467,70 jiwa/ Km^2 dan kepadatan terendah di Kecamatan Kuala Indragiri sebesar 18,06 jiwa/ Km^2. Kondisi lebih rendahnya laju pertumbuhan penduduk di Kabupaten Indragiri Hilir karena Kabupaten Indragiri Hilir "belum" menjadi 'sasaran' migrasi penduduk luar Provinsi Riau. Dimasa yang akan datang dengan semakin berkembangnya perekonomian dan khususnya industri kelapa sawit dan kelapa, akan menarik migrasi penduduk ke Indragiri Hilir.

Tabel 2.6.
Perkembangan Jumlah Penduduk Menurut Kecamatan di kabupaten Indragiri Hilir Tahun 2018-2022

No	Kecamatan	Jumlah Penduduk (Orang)				
		2018	2019	2020	2021	2022
1	Keritang	67.616	61.203	63.103	63.567	63.994
2	Kemuning	34.388	35.893	38.499	38.782	39.043
3	Reteh	46.077	34.970	35.974	36.006	36.015
4	Sungai Batang	12.892	10.098	10.066	10.080	10.087
5	Enok	36.470	33.999	33.846	33.959	34.051
6	Tanah Merah	32.470	24.916	25.236	25.268	25.283
7	Kuala Indragiri	20.435	14.345	14.679	14.697	14.706
8	Concong	14.156	11.660	11.764	11.780	11.788
9	Tembilahan	77.135	75.864	77.862	78.605	79.309
10	Tembilahan Hulu	47.585	45.781	46.662	47.108	47.528
11	Tempuling	32.569	31.848	31.633	31.866	32.080
12	Kempas	36.194	37.574	38.671	38.955	39.217
13	Batang Tuaka	29.139	26.727	27.190	27.289	27.372

14	Gaung Anak Serka	23.221	22.476	22.591	22.744	22.883
15	Gaung	42.367	36.930	38.367	38.407	38.422
16	Mandah	41.520	33.416	34.531	34.578	34.603
17	Kateman	48.711	37.007	39.284	39.320	39.331
18	Pelangiran	47.604	28.718	35.318	35.354	35.367
19	Teluk Belengkong	17.604	8.579	9.229	9.237	9.239
20	Pulau Burung	17.987	17.837	20.404	20.423	20.429
	Kab. Indragiri Hilir	731.396	740.598	654.909	658.025	660.747

Sumber: https://indragirihilirkab.sipd.kemendagri.go.id, Kab. Indragiri Hilir Dalam Angka 2023

Selama periode 2018–2019, jumlah penduduk Kabupaten Indragiri Hilir meningkat yaitu dari 731.396 orang menjadi 740.598 orang dengan rata-rata pertumbuhan sebesar 0,95% per tahun. Rata-rata pertumbuhan penduduk Kabupaten Indragiri Hilir ini lebih rendah dibandingkan rata-rata pertumbuhan penduduk Kabupaten Indragiri Hulu, Kabupaten Pelalawan dan Provinsi Riau pada periode yang sama yang masing-masingnya 1,41% per tahun, 3,74% per tahun dan 1,76% per tahun.

Namun, pada tahun 2020, jumlah penduduk Kabupaten Indragiri Hilir mengalami penurunan menjadi 654.909 orang atau menurun 11,60% dari tahun 2019. Dan Kembali meningkat pada tahun 2022 menjadi 660.747 orang atau naik 0,04% dari tahun 2021.

Penduduk Kabupaten Indragiri Hilir menurut tingkat kepadatannya selama periode 2017 – 2022 berkisar antara 18 – 467 jiwa/Km^2. Pada tahun 2022, penduduk terpadat menurut kecamatan di Kabupaten Indragiri Hilir terdapat di kecamatan Tembilahan yang merupakan Ibukota Kabupaten Indragiri Hilir yaitu sebesar 467 jiwa/Km^2 diikuti oleh Kecamatan Tembilahan Hulu sebanyak 319 jiwa/Km^2, Kecamatan

Kateman dengan 79 jiwa/Km^2 dan Kecamatan Keritang 69 jiwa/Km^2. Sedangkan untuk kepadatan penduduk terendah adalah Kecamatan Kuala Indragiri dan Kecamatan Gaung dengan 18 jiwa/Km^2. Tingkat kepadatan penduduk menurut kecamatan ini berkaitan erat dengan perkembangan ekonomi dan keterbukaan wilayah.

Penduduk Kabupaten Indragiri Hilir menurut kelompok umur data tahun 2022 menunjukkan bahwa sekitar 69,40% terkategori umur produktif dan 30,60% terkategori tidak produktif. Hal yang mendapat perhatian adalah bahwa Kabupaten Indragiri Hilir sudah mulai mendapat '*baby boom*' yang ditunjukkan dari porsi penduduk usia muda (0 - 14 tahun) yang saat ini sedang sekolah yaitu sebesar 25,90%. Oleh karena itu, penguatan program keluarga berencana, pendidikan, kesehatan dan pembukaan kesempatan bekerja dan berusaha harus lebih mendapat perhatian lebih dalam pembangunan ke depan.

Tabel 2.6.
Penduduk Menurut Kelompok Umur dan Jenis Kelamin di Kabupaten Indragiri Hilir tahun 2022

No.	Kelompok Umur	Penduduk		
		Laki - Laki	Perempuan	Jumlah
1	0 - 4	27.979	26.539	54.518
2	5 - 9	28.809	27.606	56.415
3	10 - 14	29.708	28.440	58.148
4	15 - 19	28.655	27.014	55.669
5	20 - 24	30.017	28.078	58.095
6	25 - 29	28.599	26.334	54.933
7	30 - 34	27.946	25.898	53.844
8	35 - 39	26.287	25.047	51.334
9	40 - 44	25.499	24.361	49.860
10	45 – 49	23.214	21.726	44.940
11	50 - 54	19.337	18.082	37.419
12	55 - 59	15.328	13.964	29.292
13	60 - 64	12.187	10.935	23.122
14	65 - 69	9.325	7.641	16.966

15	70 - 74	5.722	4.457	10.179
16	75+	3.410	2.603	6.013
Indragiri Hilir		**342.022**	**318.725**	**660.747**

Sumber: https://indragirihilirkab.sipd.kemendagri.go.id, Kab. Indragiri Hilir dalam angka 2023

2.1.2. Aspek Kesejahteraan Masyarakat

Aspek kesejahteraan masyarakat terdiri dari 3 fokus yaitu (i) fokus kesejahteraan dan pemerataan ekonomi, (ii) fokus kesejahteraan sosial dan (iii) fokus seni budaya dan olahraga.

2.1.2.1. Fokus Kesejahteraan dan Pemerataan Ekonomi

Fokus kesejahteraan dan pemerataan ekonomi menggunakan indikator pertumbuhan PDRB, laju inflasi, PDRB per kapita harga konstan tahun 2010, indeks ketimpangan Williamson, jumlah penduduk miskin dan kemiskinan

2.1.2.1.1. Pertumbuhan PDRB

Selama periode 2018-2022, Produk Domestik Regional Bruto (PDRB) Kabupaten Indragiri Hilir atas dasar harga konstan dengan tren meningkat. Pertumbuhan PDRB ini memiliki tren berfluktuatif meningkat sampai tahun 2022. Peningkatan pertumbuhan PDRB atau pertumbuhan ekonomi Kabupaten Indragiri Hilir ini dapat dibandingkan dengan tahun 2018 dan 2020 yang erat kaitannya dengan kelembaban ekonomi dunia, diperparah oleh wabah COVID-19 pada tahun 2020 sehingga aktifitas ekonomi masyarakat menjadi terhambat dan menurun pada tahun tersebut dan kembali meningkat pada tahun 2021 dan 2022 ini.

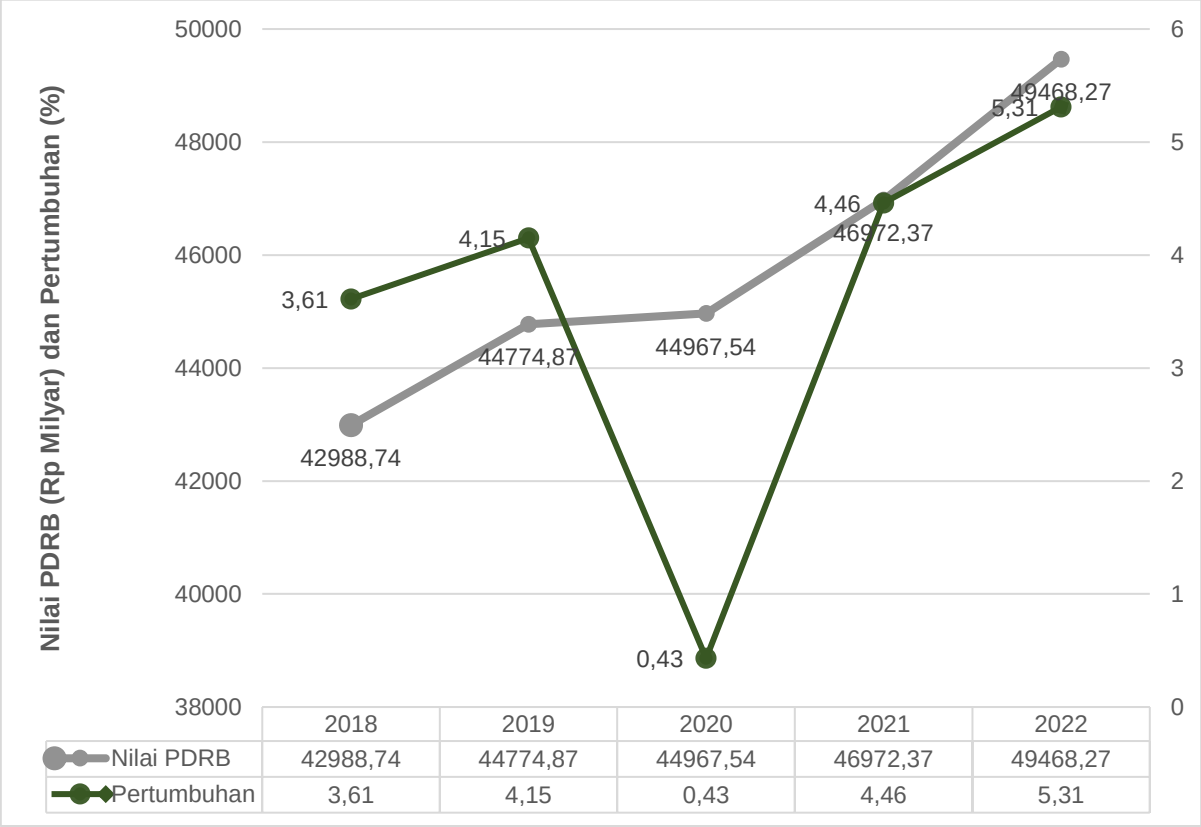

Sumber: BPS Kab. Indragiri Hilir (Indragiri Hilir Dalam Angka, 2023)

Gambar 2.4.
Perkembangan Nilai Pertumbuhan PDRB Harga Konstan
Kabupaten Indragiri Hilir Tahun 2018–2022

Pada tahun 2018 dan 2019, pertumbuhan ekonomi Indragiri Hilir lebih baik dibanding Kabupaten Indragiri Hulu dan Provinsi Riau. Pada tahun 2020, Kabupaten Indragiri Hilir, Kabupaten Pelalawan, Kabupaten Indragiri Hulu dan Provinsi Riau mengalami penurunan pertumbuhan ekonomi sebagai akibat dari pandemi COVID-19. Hanya Kabupaten Indragiri Hilir dan Kabupaten Pelalawan yang mengalami pertumbuhan positif yaitu 0,34% dan 2,24%. Kabupaten Indragiri Hulu dan Provinsi Riau mengalami pertumbuhan ekonomi minus 0,12% dan minus 1,13%. Kabupaten Indragiri Hilir masih ditopang oleh pertumbuhan sektor pertanian, kehutanan, dan perikanan yang memberikan kontribusi 46,78% terhadap PDRB. Sedangkan Kabupaten Pelalawan ditopang oleh kontribusi sektor industri pengolahan dan sektor pertanian, kehutanan, dan perikanan masing – masing sebesar 48,65% dan 40,62%. Pada Tahun

2021 Pertumbuhan Ekonomi Indragiri Hilir kembali meningkat menjadi 4,44%, nilai ini lebih tinggi dibandingkan Provinsi Riau dan Kabupeten Pelalawan, yaitu sebesar 3,36% dan 4,07%.

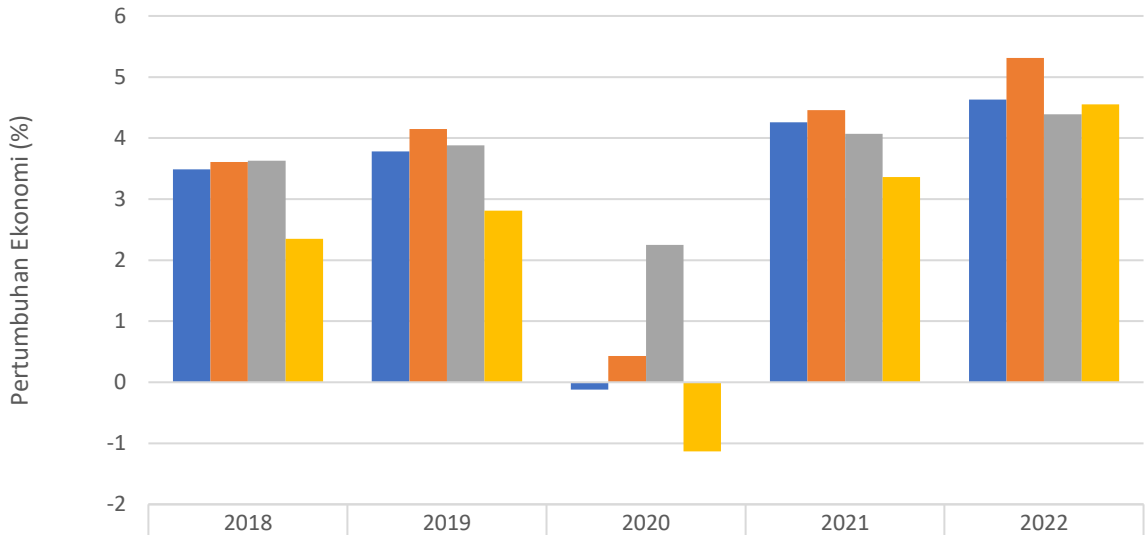

	2018	2019	2020	2021	2022
Ind. Hulu	3,49	3,78	-0,12	4,26	4,63
Ind. Hilir	3,61	4,15	0,43	4,46	5,31
Pelalawan	3,63	3,88	2,25	4,07	4,39
Riau	2,35	2,81	-1,13	3,36	4,55

Sumber: Kabupaten Indragiri Hilir dan Riau Dalam Angka 2023

Gambar 2.5.
Pertumbuhan PDRB Kabupaten Indragiri Hulu, Indragiri Hilir, Pelalawan dan Provinsi Riau Tahun 2018–2022

Selama periode 2018–2021, kontribusi Produk Domestik Regional Bruto Indragiri Hilir terbesar adalah sektor pertanian, kehutanan dan perikanan, diikuti industri pengolahan, perdagangan besar dan eceran, dan kontruksi. Lapangan usaha pertanian memberikan kontribusi terbesar pada dengan tren kontribusinya semakin menurun yaitu dari 44,74% pada tahun 2018 menjadi 44,68% pada tahun 2019, kemudian kembali mengalami peningkatan sebesar 47,54% pada 2021 dan kembali mengalami penurunan pada tahun 2022 menjadi 46,10%. Meski kontribusi lapangan usaha pertanian cenderung menurun pada tahun 2019 namun kontribusi pertanian yang besar telah menyakinkan semua pihak bahwa Pertanian adalah sektor unggulan di Kabupaten Indragiri Hilir sehingga kembali meningkat di tahun 2021.

Penurunan kontribusi lapangan usaha pertanian yang seharusnya diimbangi dengan meningkatnya tren kontribusi industri pengolahan. Namun kenyataannya kontribusi industri pengolahan berfluktuatif menurun yaitu dari 24,13% pada tahun 2018 menurun menjadi 24,06% pada tahun 2020. Kondisi ini menggambarkan telah mulai terjadi kemunduran dalam transformasi ekonomi di kabupaten Indragiri Hilir dari pertanian ke industri. Namun, pada tahun 2022 industri pengolahan kembali meningkat menjadi 25,06%.

Tabel 2.7.
Distribusi Persentase Produk Domestik Regional Bruto Kabupaten Indragiri Hilir Atas Dasar Harga Berlaku Menurut Lapangan Usaha Tahun 2018 - 2022

LAPANGAN USAHA/INDUSTRI		2018	2019	2020	2021	2022
A	Pertanian, Kehutanan, dan Perikanan	44,74	44,68	46,77	47,50	46,10
B	Pertambangan dan Penggalian	1,27	0,96	0,83	1,12	2,41
C	Industri Pengolahan	24,13	24,07	24,06	24,63	25,06
D	Pengadaan Listrik dan Gas	0,06	0,06	0,06	0,06	0,06
E	Pengadaan Air, Pengolaan Sampah, Limbah dan Daur Ulang	0,01	0,01	0,01	0,01	0,01
F	Konstruksi	6,12	6,28	5,88	5,77	5,74
G	Perdagangan Besar dan Eceran; Reparasi Mobil dan Sepeda Motor	16,92	17,55	16,11	14,98	14,89
H	Transportasi dan Pergudangan	1,14	1,15	0,93	0,90	0,94
I	Penyediaan Akomodasi dan Makan Minum	0,48	0,47	0,38	0,39	0,39
J	Informasi dan Komunikasi	0,56	0,61	0,65	0,62	0,58
K	Jasa Keuangan dan Asuransi	0,60	0,59	0,58	0,56	0,56
L	Real Estat	0,86	0,88	0,86	0,79	0,76
M,N	Jasa Perusahaan	-	0,00	0,00	0,00	0,00
O	Administrasi Pemerintahan, Pertanahan dan Jaminan Sosial wajib	1,78	1,76	1,66	1,53	1,41
P	Jasa Pendidikan	0,61	0,63	0,62	0,57	0,53
Q	Jasa Kesehatan dan Kegiatan Sosial	0,15	0,16	0,18	0,18	0,16

LAPANGAN USAHA/INDUSTRI		2018	2019	2020	2021	2022
R,S,T,U	Jasa Lainnya	0,52	0,54	0,42	0,39	0,40
	Produk Domestik Regional Bruto/*Gross Regional Domestic Product*	100,00	100,00	100,00	100,00	100,00

Sumber: Kabupaten Indragiri Hilir Dalam Angka, 2023

Selama periode 2018–2021**,** lapangan usaha perdagangan besar dan eceran dan kontruksi yang merupakan lapangan usaha terbesar ketiga dan keempat pembentuk Produk Domestik Regional Bruto Indragiri Hilir. Relatif terbatasnya sumber - sumber lapangan usaha yang hanya mengandalkan pertanian, industri pengolahan, perdagangan besar dan eceran, dan kontruksi maka dipandang perlu upaya - upaya menggerakkan lapangan usaha potensial yang belum tersentuh dengan baik sehingga mampu memberikan kontribusi yang semakin besar dalam pembentukan PBRB Kabupaten Indragiri Hilir.

Tabel 2.8.
Laju Pertumbuhan Produk Domestik Regional Bruto
Kabupaten Indragiri Hilir Atas Dasar Harga Konstan 2010 Menurut Lapangan Usaha
Tahun 2018-2022

LAPANGAN USAHA/INDUSTRI		2018	2019	2020	2021	2022
A	Pertanian, Kehutanan, dan Perikanan	2,04	4,00	3,50	4,01	4,34
B	Pertambangan dan Penggalian	47,89	0,45	-0,21	6,70	28,25
C	Industri Pengolahan	3,22	4,27	1,89	4,61	4,68
D	Pengadaan Listrik dan Gas	6,40	0,28	6,98	7,25	9,38
E	Pengadaan Air, Pengolaan Sampah, Limbah dan Daur Ulang	-1,90	1,62	0,40	4,85	2,87
F	Konstruksi	4,04	4,87	-3,22	6,34	5,48
G	Perdagangan Besar dan Eceran; Reparasi Mobil dan Sepeda Motor	6,90	4,87	-8,30	4,57	7,72
H	Transportasi dan Pergudangan	2,16	2,23	-18,42	5,83	9,80
I	Penyediaan Akomodasi dan Makan Minum	4,51	2,54	-17,99	14,23	12,09
J	Informasi dan Komunikasi	5,42	6,81	8,18	7,40	4,54
K	Jasa Keuangan dan Asuransi	3,88	0,17	1,63	4,68	3,97

LAPANGAN USAHA/INDUSTRI		2018	2019	2020	2021	2022
L	Real Estat	4,31	6,03	0,95	3,01	4,38
M,N	Jasa Perusahaan	9,10	2,67	-20,83	1,43	15,16
O	Administrasi Pemerintahan, Pertanahan dan Jaminan Sosial wajib	0,72	1,18	-3,29	3,01	3,89
P	Jasa Pendidikan	5,87	4,64	1,56	3,23	3,22
Q	Jasa Kesehatan dan Kegiatan Sosial	6,30	9,96	12,36	11,38	1,21
R,S,T,U	Jasa Lainnya	8,61	6,06	-20,66	4,20	15,47
	Produk Domestik Regional Bruto/*Gross Regional Domestic Product*	**3,61**	**4,15**	**0,43**	**4,46**	**5,31**

Sumber: BPS Kab. Indragiri Hilir (Indragiri Hilir Dalam Angka, 2023)

Lapangan usaha yang perlu mendapat perhatian untuk didorong agar dapat memberikan kontribusi yang besar pada Produk Domestik Regional Bruto (PDRB) dapat dilihat dari pertumbuhannya yang lebih rendah dari rata-rata pertumbuhan lapangan usaha lainnya. Pada tahun 2020, dimana pandemi COVID-19 melanda, lapangan usaha jasa perusahaan dan jasa lainnya mengalami kontraksi cukup dalam yaitu 20,83% dan 20,66%. Lapangan usaha jasa kesehatan dan kegiatan sosial mengalami pertumbuhan paling tinggi yaitu 12,36%. Lapangan usaha informasi dan komunikasi juga mengalami peningkatan cukup tinggi seiring dengan pembatasan interaksi yang diberlakukan untuk meminimalisir penyebaran COVID-19 sehingga masyarakat bekerja dari rumah (WFH) dan sekolah juga dilakukan secara daring. Lapangan usaha ini adalah sektor perlu mendapat perhatian, namun demikian, sektor pertanian dan industri pengolahan tetap menjadi prioritas utama.

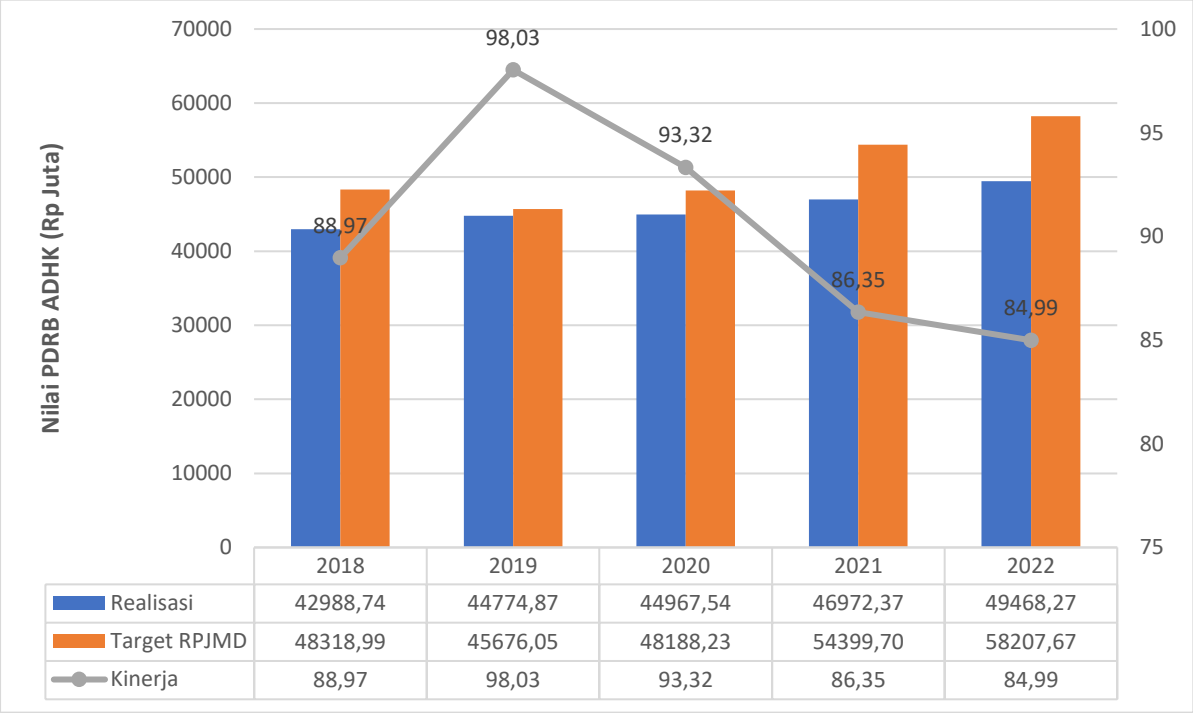

Sumber: BPS Kab. Indragiri Hilir (Kabupaten Indragiri Hilir Dalam Angka, 2023)

Gambar 2.6.
Kinerja Indikator Nilai PDRB Atas Dasar Harga Konstan
Kabupaten Indragiri Hilir Tahun 2018-2023

Dalam RPJMD Kabupaten Indragiri Hilir Tahun 2018-2023 telah ditargetkan bahwa nilai PDRB atas dasar harga konstan tahun 2018 sebesar Rp 48.318,94 (juta). Kemudian target RPJMD untuk tahun 2019 dan 2020 disesuaikan menjadi Rp 45.676,05 (juta) dan Rp 48.188,23 (juta), sebagaimana tertuang dalam Perubahan RPJMD Kabupaten Indragiri Hilir tahun 2018 – 2023. Realisasi nilai PDRB tahun 2018 sebesar Rp 42.988,74 (juta) dan pada tahun 2021 dengan pertumbuhan ekonomi sebesar 4,46% dengan nilai PDRB 2021 sebesar Rp 46.972,37 (juta). Realisasi kinerja selama periode 2018–2022 berkisar antara 84,99%-98,03% yang terkategori dari Tinggi-Sangat Tinggi.

Sumber: BPS Kab. Indragiri Hilir (Kabupaten Indragiri Hilir Dalam Angka, 2023)

Gambar 2.7.
Kinerja Indikator Pertumbuhan PDRB Atas Dasar Harga Konstan Kabupaten Indragiri Hilir Tahun 2018-2022

Dalam RPJMD Indragiri Hilir tahun 2018-2023, pertumbuhan ekonomi pada 2018 ditargetkan sebesar 7%, realisasi pertumbuhan ekonomi Kabupaten Indragiri Hilir terus mengalami penurunan dari 4,15% menjadi 0,43% pada tahun 2020, pertumbuhan ekonomi Kabupaten Indragiri Hilir mulai pulih kembali di tahun 2021 dan 2022 sebesar 4,46% dan 5,31%, sehingga realisasi kinerja nya juga meningkat sebesar 74,33% dan 81,69% yang terkategori tinggi. Penyebab rendahnya realisasi pertumbuhan ekonomi Kabupaten Indragiri Hilir pada tahun 2020 mengalami kontraksi yang cukup dalam akibat dari pandemi COVID-19 menjadi 0,43% dengan realisasi kinerja hanya 7,82%.

2.1.2.1.2. Inflasi

Selama periode 2018–2022, inflasi di Tembilahan, Indragiri Hlir berada terkategori inflasi ringan, dimana kenaikan harga berada dibawah angka 10%. Bila

dibandingkan daerah lain, secara umum inflasi di Tembilahan relatif lebih rendah. Pada tahun 2022, Kota Tembilahan mengalami Inflasi sebesar 4,82% lebih tinggi dari tahun sebelumnya tahun 2021 sebesar 3,24%. Kenaikan tingkat inflasi disumbang dari kenaikan harga dari kelompok pengeluaran untuk transportasi sebesar 13,35%, rekreasi, olahraga dan budaya sebesar, serta makanan, minuman dan tembakau sebesar 6,64%. Secara umum, inflasi tahunan gabungan dari 3 kota di Provinsi Riau pada tahun 2022 tercatat sebesar 6,81%, meningkat dari 1,54% pada 2021.

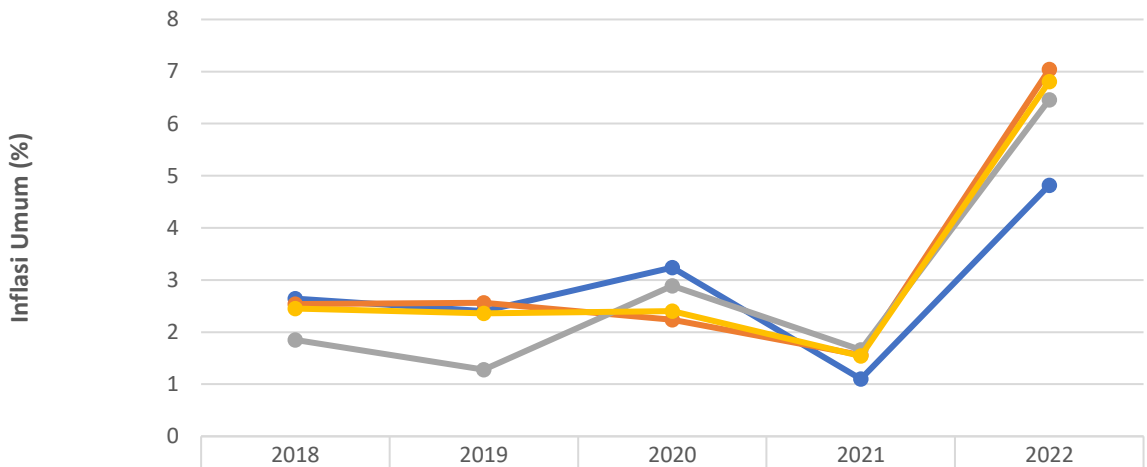

	2018	2019	2020	2021	2022
Tembilahan	2,64	2,40	3,24	1,10	4,82
Pekanbaru	2,54	2,56	2,24	1,56	7,04
Dumai	1,85	1,28	2,89	1,66	6,46
Riau	2,45	2,36	2,40	1,54	6,81

Sumber: BPS Prov. Riau (Provinsi Riau Dalam Angka, 2023)

Gambar 2.8.
Perkembangan Inflasi di Kabupaten Indragiri Hilir, Pekanbaru, Dumai dan Riau Tahun 2018–2022

Pada RPJMD Kabupaten Indragiri Hilir tahun 2018–2023 telah ditargetkan inflasi di Kabupaten Indragiri Hilir untuk tahun 2020 dan 2021 sebesar 3,70% dan 3,60%, serta pada tahun 2022 sebesar 3,5%. Selama periode 2018– 2022, realisasi inflasi di Indragiri Hilir berkisar antara 1,10%-4,82% dengan capaian kinerja terkategori sedang-sangat tinggi.

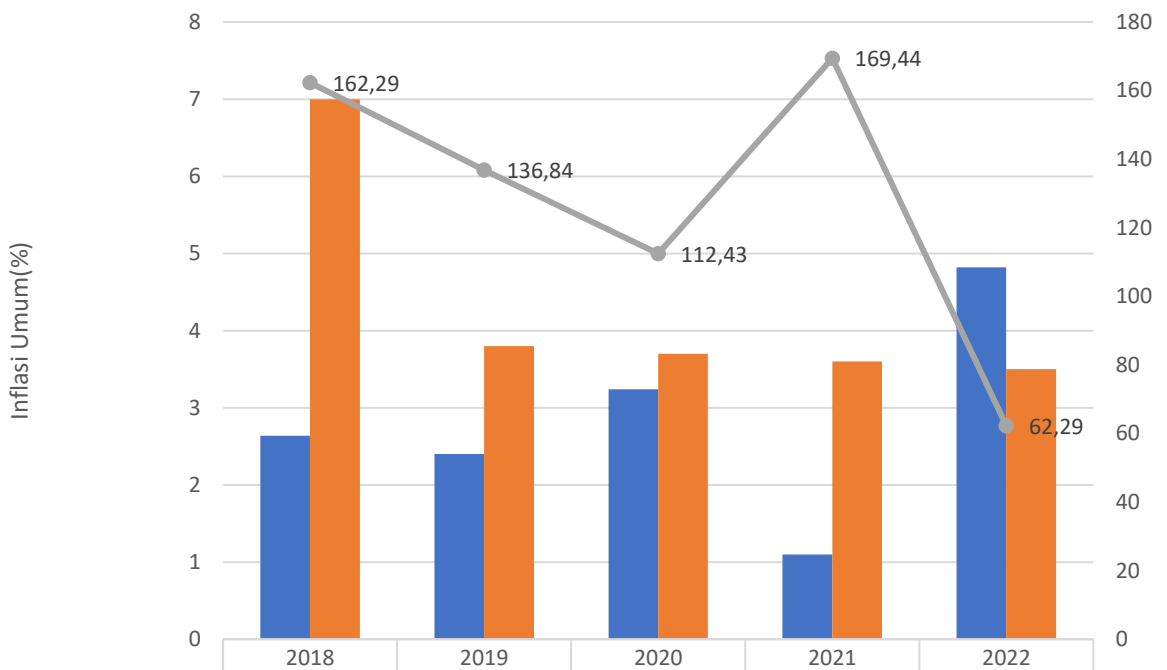

	2018	2019	2020	2021	2022
Realisasi	2,64	2,40	3,24	1,10	4,82
Target RPJMD	7,00	3,80	3,70	3,60	3,50
Kinerja	162,29	136,84	112,43	169,44	62,29

Sumber: BPS Kab. Indragiri Hilir (Kabupaten Indragiri Hilir Dalam Angka, 2023)

Gambar 2.9.
Kinerja Indikator Inflasi di Kabupaten Indragiri Hilir Tahun 2018–2022

2.1.2.1.3. PDRB Per Kapita

Selama periode 2019–2022, PDRB per kapita atas dasar harga konstan 2010 Kabupaten Indragiri Hilir memiliki tren yang terus meningkat. Pada tahun 2019, PDRB per kapita sebesar Rp 87,34 juta per kapita/tahun meningkat menjadi Rp 126,25 juta per kapita/tahun pada tahun 2022. PDRB per kapita Kabupaten Indragiri Hilir ini relatif lebih rendah dibanding PDRB per kapita Kabupaten Pelalawan yaitu 159,54 Juta Perkapita/tahun, sementara Kabupaten Indragiri Hulu sebesar 117, 34 Juta Perkapita/tahun pada tahun 2022. Sementara PDRB per kapita Provinsi Riau sebesar 149,91 Juta Perkapita/tahun.

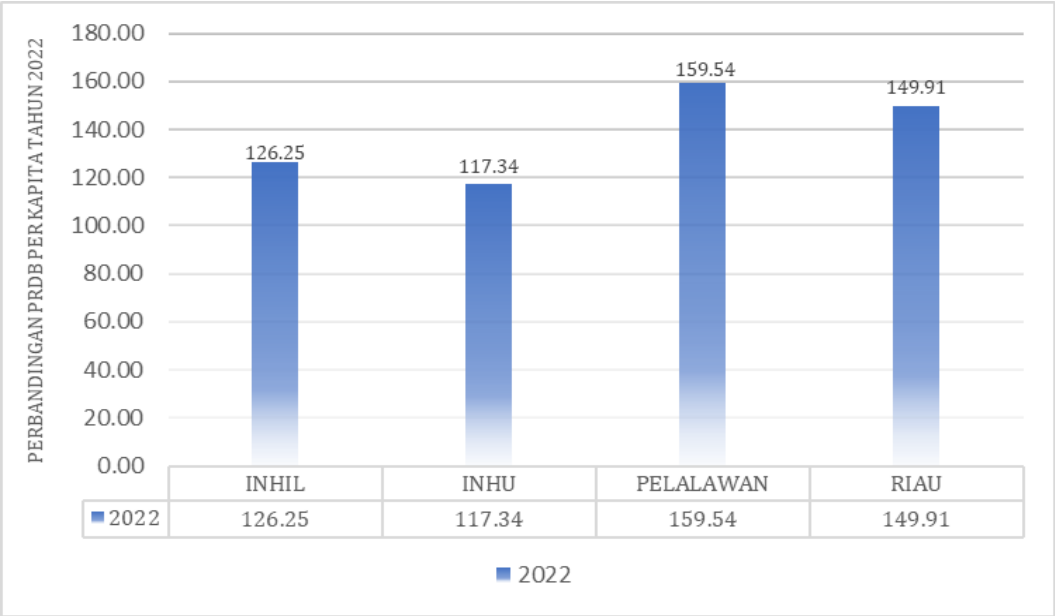

Sumber: PDRB Kabupaten/Kota di Provinsi Riau Dalam Angka, 2023)

Gambar 2.10.
Perbandingan PDRB Per Kapita Kabupaten Indragiri Hilir, Indragiri Hulu, pelalawan dan Provinsi Riau Tahun 2022

Dalam RPJMD Kabupaten Indragiri Hilir tahun 2018 – 2023 telah ditargetkan PDRB per kapita berdasarkan harga konstan tahun 2010 pada tahun 2019 sebesar Rp 60,73 juta/kap/tahun, meningkat menjadi Rp 62,02 juta/kap/tahun pada tahun 2020. Kemudian untuk tahun 2021 disesuaikan menjadi 63,34 juta/kap/ tahun dan sebesar 64,69 juta/kap/tahun pada tahun 2022. Realisasi PDRB per kapita tahun 2019 - 2022 berkisar antara Rp 87,34 juta/kap/tahun – Rp 126,25 juta/kap/tahun. Selama periode 2019 – 2022, realisasi kinerja PDRB per kapita terkategori sangat tinggi bahkan melebihi target.

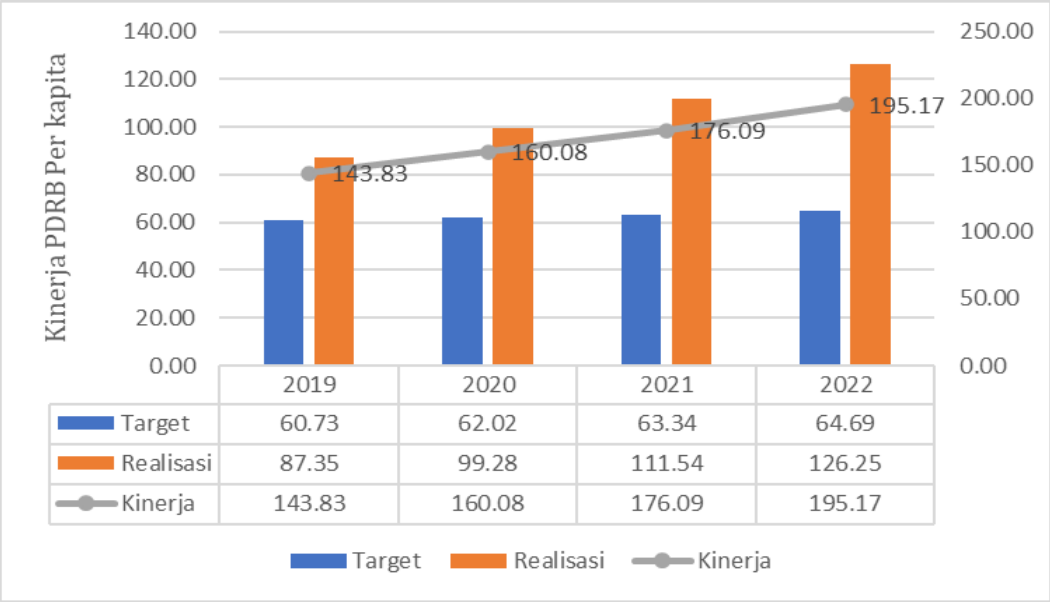

Sumber: PDRB Kabupaten/Kota di Provinsi Riau Dalam Angka, 2017-2022)

Gambar 2.11.
Kinerja Indikator PDRB Per Kapita Kabupaten Indragiri Hilir
Tahun 2017 – 2022

2.1.2.1.4. Indeks Gini

Indeks Gini adalah salah satu ukuran yang paling sering digunakan untuk mengukur tingkat ketimpangan pendapatan secara menyeluruh. Ukuran kesenjangan Indeks Gini berada pada besaran 0 dan 1. Semakin besar angka ini berarti semakin tinggi pula tingkat ketimpangan pengeluaran antar kelompok penduduk berdasarkan golongan pengeluaran. Indeks Gini bernilai nol artinya terjadi kemerataan sempurna, sementara indeks gini bernilai satu berarti ketimpangan tinggi.

Indeks Gini Kabupaten Indragiri Hilir periode tahun 2019–2022 berada di kisaran angka 0.296 – 0.310, angka ini menunjukkan bahwa Kabupaten Indragiri Hilir memiliki tingkat ketimpangan yang relatif sedang. Akan tetapi angka ini merupakan peringatan dini untuk Kabupaten Indragiri Hilir agar bisa mengantisipati kesenjangan distribusi pendapatan yang ada di kalangan masyarakatnya. Angka kesenjangan yang relatif tinggi dapat menyebabkan terjadinya kecemburuan-kecemburuan sosial diantara

masyarakat, sehingga bisa menyebabkan adanya konflik sosial serta tindakantindakan kriminal lainnya. Perkebangan Indeks Gini Kabupaten Indragiri Hilir tahun 2019 – 2022 dapat dilihat pada tabel berikut:

Tabel 2.11.
Perkembangan Indeks Gini Kabupaten Indragiri Hilir Tahun 2019-2022

Tahun	2019	2020	2021	2022
Indeks Gini	0.303	0.310	0.297	0.296

Sumber : BPS Indragiri Hlir, 2023

2.1.2.1.5. Kemiskinan

Jumlah penduduk miskin Kabupaten Indragiri Hilir tahun 2018–2022 memiliki tren menurun. Pada tahun 2018, jumlah penduduk miskin Indragiri Hilir sebanyak 51,42 ribu jiwa, menurun menjadi 43,22 ribu jiwa tahun 2022, namun pada tahun 2021 mengalami kenaikan menjadi 44,61 ribu jiwa. Jumlah penduduk miskin di Kabupaten Indragiri Hilir masih tergolong tinggi dibandingkan dengan Kabupaten Indragiri Hulu sebesar 27,46 ribu jiwa, namun masih tergolong rendah jika dibandingkan dengan Kabupaten Pelalawan yang 47,84 ribu jiwa.

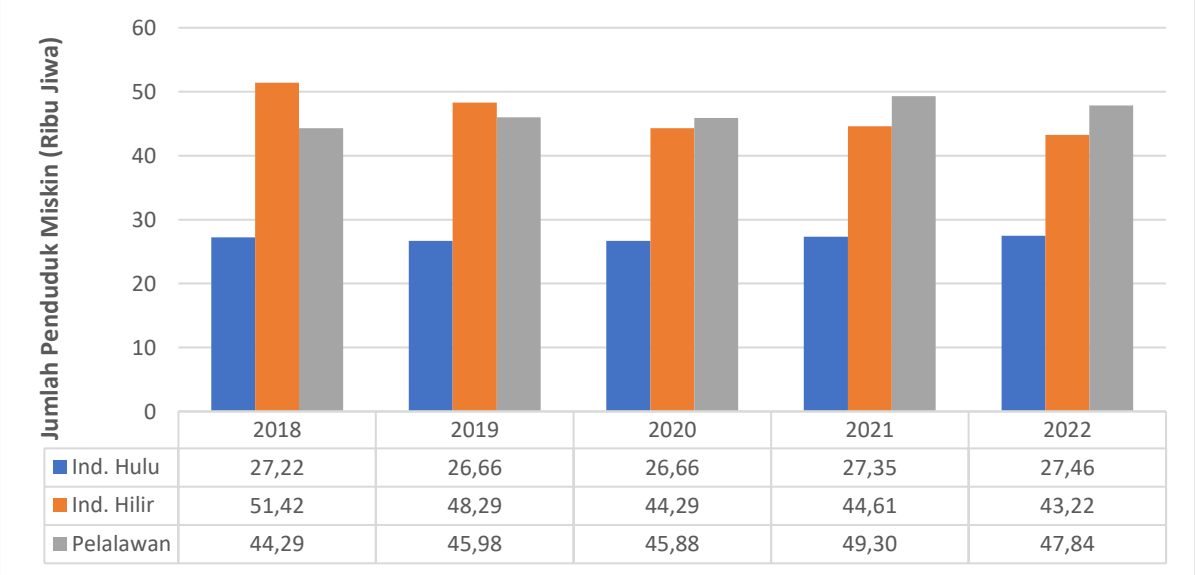

Sumber: Kabupaten Indragiri Hilir Dalam Angka 2023

Gambar 2.12

Perkembangan Jumlah Penduduk Miskin di Kabupaten Indragiri Hilir dan Kabupaten Sekitarnya Tahun 2018–2022

Pada RPJMD Kabupaten Indragiri Hilir tahun 2018–2023 telah ditargetkan jumlah penduduk miskin di Kabupaten Indragiri Hilir menurun dari 44,08 ribu jiwa pada tahun 2018 dan disesuaikan dengan target pada Perubahan RPJMD Kabupaten Indragiri Hilir tahun 2018 – 2023 target untuk tahun 2021 dan 2022 yaitu sebesar 53,03 dan 52,71 ribu jiwa. Selama periode 2018–2022, realisasi jumlah penduduk miskin Indragiri Hilir memiliki tren menurun. Pada tahun 2018, jumlah penduduk miskin Indragiri Hilir berjumlah 51,42 ribu jiwa dengan capaian kinerja sebesar 83,35%, dan menurun pada tahun 2022 menjadi 43,22 ribu jiwa dengan capaian kinerja meningkat menjadi 118% dengan kategori sangat tinggi.

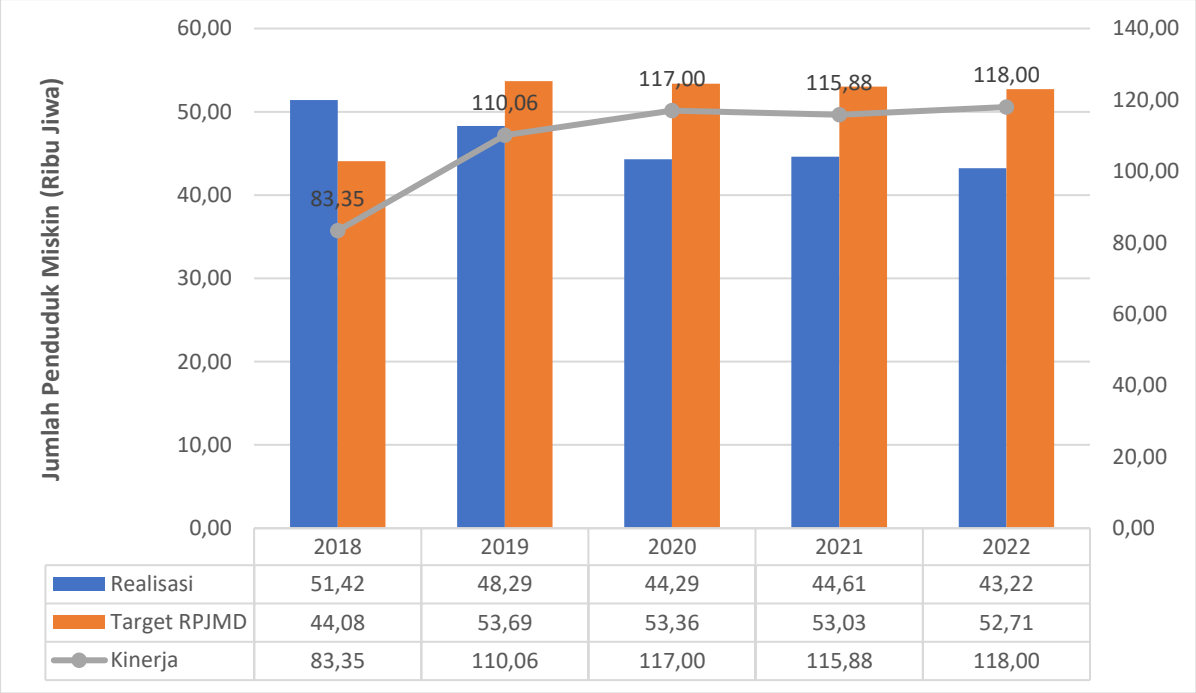

	2018	2019	2020	2021	2022
Realisasi	51,42	48,29	44,29	44,61	43,22
Target RPJMD	44,08	53,69	53,36	53,03	52,71
Kinerja	83,35	110,06	117,00	115,88	118,00

Sumber: BPS Kab. Indragiri Hilir (Kabupaten Indragiri Hilir Dalam Angka, 2023)

Gambar 2.13.
Kinerja Indikator Jumlah penduduk Miskin Kabupaten Indragiri Hilir
Tahun 2018–2022

Secara umum, angka kemiskinan di Indragiri Hilir mengalami penurunan dimana pada tahun 2018, angka kemiskinan mencapai 7,05 persen dan menurun hingga encapai 5,98 persen pada tahun 2022. Namun pada tahun 2021, angka kemiskinan sempat mengalami kenaikan hingga mencapai 6,18 persen yang

merupakan dampak dari Pandemi COVID-19 yang terjadi pada tahun 2020 dan 2021. Penurunan ini merupakan sinyal positif dari berhasilnya berbagai program pemulihan perekonomian daerah yang berimbas pada kondisi sosial ekonomi masyarakat.

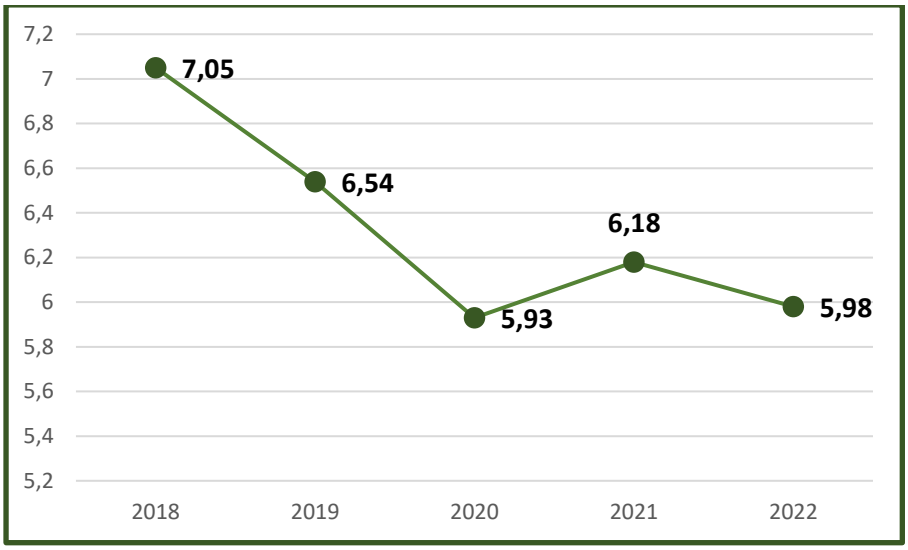

Sumber: BPS Provinsi Riau, 2023

Gambar 2.14.
Tingkat Kemiskinan di Kabupaten Indragiri Hilir Tahun 2018 – 2022

Kemiskinan ekstrem, atau kemiskinan absolut adalah suatu kondisi yang tidak dapat membantu kebutuhan primer manusia, termasuk makanan, air minum bersih, fasilitas sanitasi, kesehatan, tempat tinggal, pendidikan dan informasi, tidak hanya tergantung dari pendapatan, tetapi juga ketersediaan jasa. Kemiskinan esktrem indagiri Hilir pada tahun 2022 sebesar 0,69 persen atau 5.020 jiwa, menurun sebesar 0,84 Persen atau 5.990 jiwa dari tahun 2021 yakni 1.53 Persen atau sebesar 11.010 Jiwa. Lebih kecil dari Indragiri Hulu sebesar 11.150 jiwa dan kebih kecil dari Pelalawan yang berjumlah 9.650 jiwa. Sementara itu jumlah penduduk miskin ekstrem Provinsi Riau Tahun 2022 mencapai 10.033 Jiwa. Kemiskinan ekstrem erat kaitannya dengan permasalahan stunting. Ini artinya, jika ingin mengentaskan kemiskinan ekstrem, isu stunting menjadi hal penting untuk diperhatikan.

Sesuai Instruksi Presiden Republik Indonesia Nomor 4 Tahun 2022 / 8 Juni 2022 Tentang Percepatan Penghapusan Kemiskinan Ekstrem, dalam angka 30 dinyatakan bahwa Para Bupati / Wali Kota 30. Para Bupati/Wali Kota untuk a) melaksanakan percepatan penghapusan kemiskinan ekstrem di wilayah kabupaten / kota, b) menetapkan data sasaran keluarga miskin ekstrem berdasarkan hasil musyawarah Desa / Kelurahan yang dibuktikan dengan Berita Acara, c) menyusun program dan kegiatan serta mengalokasikan anggaran, d) memfasilitasi penyediaan lahan perumahan bagi penerima manfaat dan e) menyampaikan laporan hasil pelaksanaan percepatan penghapusan kemiskinan ekstrem kepada Gubernur setiap 3 (tiga) bulan sekali. Secara teknis, berdasarkan surat Deputi Bidang Koordinasi Peningkatan Kesejahteraan Sosial Kementerian Koordinator Bidang Pembangunan Manusia dan Kebudayaan Republik Indonesia Nomor : S-1550/Dep.I/KPS.00/06/2023 Tanggal 16 Juni 2023, pada angka 1 huruf (a), disebutkan bahwa Pemerintah Daerah diminta untuk menyampaikan pelaporan secara berjenjang melalui sistem pelaporan berbasis website yang telah disediakan oleh Satuan Tugas Data P3KE.

Data Pensasaran Percepatan Penghapusan Kemiskinan Ekstrem (P3KE) merupakan kumpulan informasi dan data keluarga serta individu anggota keluarga hasil pemutakhiran Basis Data Keluarga Indonesia (Pendataan Keluarga Badan Kependudukan dan Keluarga Berencana Nasional/PK-BKKBN 2021) di setiap wilayah pemutakhiran (RT/Dusun/RW) dan setiap tingkatan wilayah administrasi (desa/kelurahan, kecamatan, kabupaten/kota, provinsi dan pusat) yang tersimpan dalam file elektronik dan sudah divalidasi NIK oleh institusi kependudukan dan pencatatan sipil serta memiliki status kesejahteraan (desil). Data P3KE Kabupaten Indragiri Hilir diterima dari Kementerian Koordinator Bidang Pembangunan Manusia dan Kebudayaan Republik Indonesia pada tanggal 6 Oktober 2022. Sehingga, evaluasi terhadap capaian kegiatan percepatan penghapusan kemiskinan ekstrem untuk Tahun 2021 dan Tahun 2022 tidak dilakukan.

Evaluasi dan pelaporan untuk Tahun 2023, dilakukan secara berjenjang melalui sistem pelaporan berbasis website. Hal pertama yang dilaporkan adalah proses dan progres verifikasi dan validasi data P3KE untuk dimutakhirkan melalui Surat Keputusan Bupati Indragiri Hilir. Verifikasi dan validasi dilakukan oleh pihak Pemerintah Desa dan Kelurahan yang dibutikan dengan Berita Acara. Berita Acara tersebut, kemudian dilakukan rekapitulasi oleh pihak Pemerintah Kecamatan dan setelahnya disampaikan kepada Sekretariat TKPK Kabupaten Indragiri Hilir. Verifikasi dan validasi dilakukan untuk mendapatkan data inclusion error dan exclusion error. Rekapitulasi data hasil verifikasi dan validasi pada desil 1 dan desil 2 serta exclusion error yang ditetapkan sebagai data mutakhir melalui Surat Keputusan Bupati Indragiri Hilir, yang menjadi fokus dan lokus prioritas percepatan penghapusan kemiskinan ekstrem di Kabupaten Indragiri Hilir dengan menggunakan strategi sesuai Instruksi Presiden Republik Indonesia Nomor 4 Tahun 2022, yakni 1) pengurangan beban, 2) peningkatan pendapatan dan 3) pengurangan kantong kemiskinan. Hasil evaluasi dan pelaporan upaya penanggulangan kemiskinan di Kabupaten Indragiri Hilir, disampaikan dalam bentuk dokumen Laporan Pelaksanaan Penanggulangan Kemiskinan Daerah Kabupaten Indragiri Hilir dan Rencana Aksi Tahunan Penanggulangan Kemiskinan setiap tahunnya sebagaimana yang ditetapkan oleh Peraturan Menteri Dalam Negeri Nomor 53 Tahun 2020.

2.1.2.2. Fokus Kesejahteraan Sosial

Fokus Kesejahteraan Sosial menganalisis melalui Indeks Pembangunan Manusia (IPM), harapan lama sekolah, rata-rata lama sekolah, APK SD/MI, APK SMP/MTs, Angka Harapan Hidup, Prevalensi Gizi Buruk dan Tingkat Pengangguran Terbuka (TPT).

2.1.2.2.1. Indeks Pembangunan Manusia

Pembangunan manusia merupakan paradigma pembangunan yang menempatkan manusia (penduduk) sebagai fokus dan sasaran akhir dari seluruh kegiatan pembangunan, yaitu tercapainya penguasaan atas sumber daya

(pendapatan untuk mencapai hidup layak), peningkatan derajat kesehatan (usia hidup panjang dan sehat) dan meningkatkan pendidikan (kemampuan baca tulis dan keterampilan untuk dapat berpartisipasi dalam masyarakat dan kegiatan ekonomi).

Indeks Pembangunan Manusia (IPM) merupakan salah satu indikator yang digunakan untuk melihat kesejahteraan sosial. Indeks ini terdiri dari tiga dimensi yaitu dimensi kesehatan, dimensi pendidikan dan dimensi pengeluaran. Metode perhitungan IPM diadaptasi dari metode perhitungan *Human Development Index* (HDI) oleh *United Nation Development Program* (UNDP). Berikut adalah Indeks Pembangunan Manusia Kabupaten Indragiri Hilir disertai dengan komponen pembentuknya.

Tabel 2.12.
Komponen Pembentuk
Indeks Pembangunan Manusia Tahun 2018-2022

Uraian	2018	2019	2020	2021	2022
Angka Harapan Hidup	67,32	67,66	67,85	67,98	68,31
Rata-rata Lama Sekolah	7,19	7,22	7,23	7,24	7,26
Harapan Lama Sekolah	11,89	11,9	11,91	11,93	12,19
Pengeluaran per kapita	10.254	10.382	9.954	9.945	10.234
Indeks Pembangunan Manusia	**66,51**	**66,84**	**66,54**	**66,63**	**67,37**

Sumber: BPS Provinsi Riau, 2023

Selama periode 2018–2022, Indeks Pembangunan Manusia (IPM) Kabupaten Indragiri Hilir memiliki tren berfluktuatif meningkat. Tahun 2018, IPM Indragiri Hilir sebesar 66,51 meningkat menjadi 66,84 pada tahun 2019. Sedangkan pada tahun 2020, IPM Kabupaten Indragiri Hilir mengalami sedikit penurunan menjadi 66,54. Pada tahun 2021 mengalami sedikit kenaikan menjadi 66,63 dan meningkat kembali di tahun 2022 menjadi sebesar 67,37.

Dalam Perubahan RPJMD Kabupaten Indragiri Hilir tahun 2018-2023, telah ditargetkan capaian IPM yaitu sebesar 68,90 pada tahun 2022. Selama periode 2018-2022, capaian IPM Indragiri Hilir mendekati target yang ditetapkan dalam RPJMD

sehingga realisasi kinerjanya berkisar antara 97,78%-100,47% dan terkategori Sangat Tinggi. Capaian kinerja IPM ini harus dilanjukan pada periode pembangunan berikutnya.

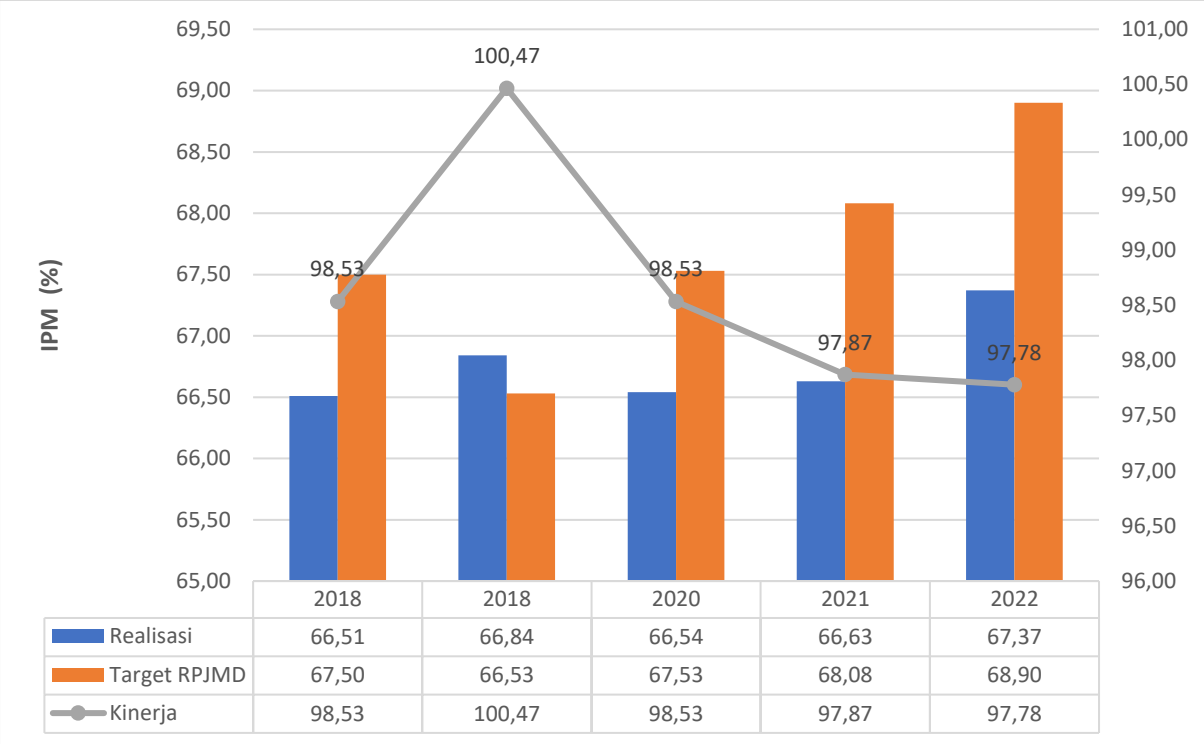

	2018	2018	2020	2021	2022
Realisasi	66,51	66,84	66,54	66,63	67,37
Target RPJMD	67,50	66,53	67,53	68,08	68,90
Kinerja	98,53	100,47	98,53	97,87	97,78

Sumber: Indragiri Hilir Dalam Angka, 2023

Gambar 2.15.
Kinerja Indikator IPM Kabupaten Indragiri Hilir Tahun 2018-2022

2.1.2.2.2. Harapan lama Sekolah

Harapan lama sekolah (HLS) didefenisikan sebagai lama sekolah (tahun) yang diharapkan akan dirasakan oleh anak pada umur tertentu dimasa mendatang sehingga HLS dapat digunakan untuk mengetahui kondisi pembangunan sistem pendidikan diberbagai jenjang. Selama periode 2018–2022, HLS Kabupaten Indragiri Hilir memiliki tren meningkat dari 11,89 pada 2018 menjadi 12,19 pada 2022, yang menggambarkan bahwa kondisi pembangunan pendidikan di Indragiri Hilir terus meningkat. Namun bila dibandingkan dengan kondisi pembangunan pendidikan dengan Kabupaten tetangga dan Provinsi Riau memperlihatkan bahwa kondisi pembangunan pendidikan

di Indragiri Hilir adalah yang terendah sehingga perlu dilakukan percepatan dimasa yang akan datang. Selama periode 2018–2022, rata-rata pertumbuhan HLS Kabupaten Indragiri Hilir meningkat sebesar 0,11% per tahun.

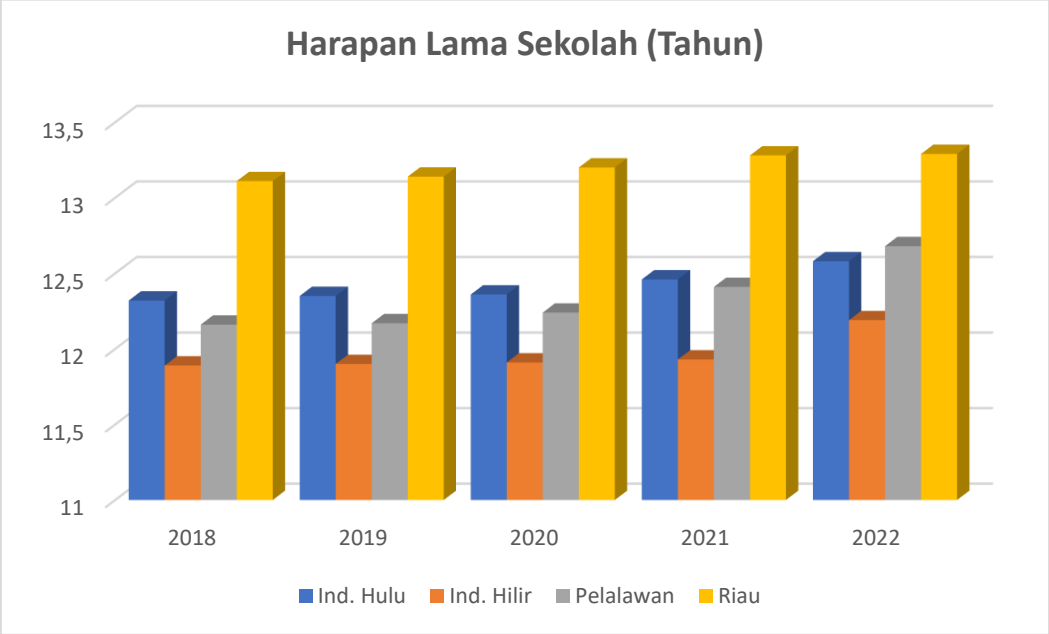

Sumber: Indragiri Hilir Dalam Angka, 2023

Gambar 2.16.
Perkembangan Harapan Lama Sekolah (HLS) di Kabupaten Indragiri Hilir dan Kabupaten Sekitarnya serta Provinsi Riau Tahun 2018–2022

Dalam Perubahan RPJMD Kabupaten Indragiri Hilir telah ditargetkan HLS pada tahun 2021 adalah 12,96 tahun menjadi 13,26 tahun pada 2022. Realisasi HLS trendnya meningkat meski dengan slope yang lebih rendah dibanding slope target. Ditambah dengan target yang terus meningkat maka capaian kinerja menurun menjadi 91,93% pada 2022 dari 92,05% tahun 2021, walaupun masih terkategori sangat tinggi. Capaian kinerja HLS yang terus menurun perlu mendapat perhatian untuk senantiasa ditingkatkan.

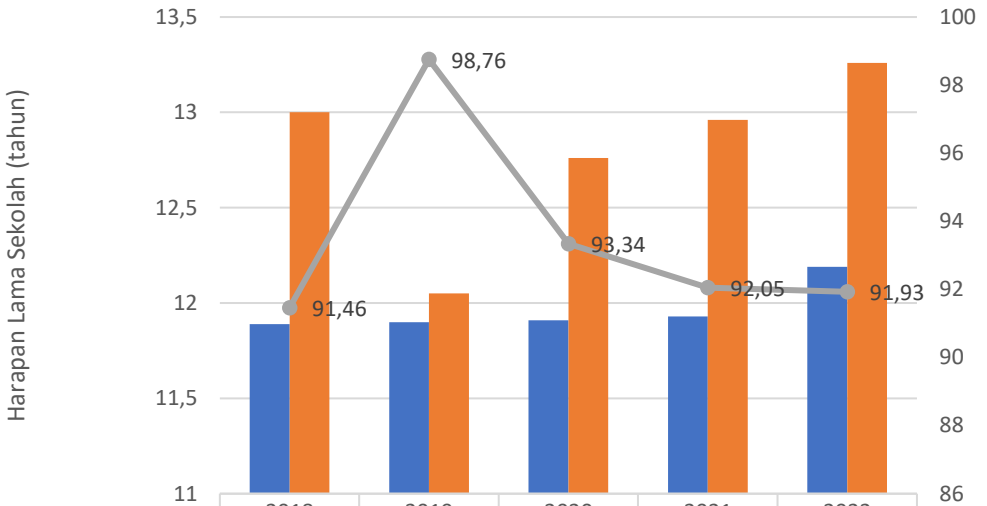

	2018	2019	2020	2021	2022
Realisasi	11,89	11,90	11,91	11,93	12,19
Target RPJMD	13,00	12,05	12,76	12,96	13,26
Kinerja	91,46	98,76	93,34	92,05	91,93

Sumber: Kabupaten Indragiri Hilir Dalam Angka, 2023

Gambar 2.17.
Kinerja Indikator Harapan Lama Sekolah Kabupaten Indragiri Hilir Tahun 2018-2022

2.1.2.2.3. Rata-Rata Lama Sekolah

Rata-rata lama sekolah (RLS) didefenisikan sebagai jumlah tahun yang digunakan oleh penduduk dalam menjalani pendidikan formal. Selama periode 2018–2022, RLS kabupaten Indragiri Hilir memiliki tren meningkat meski dengan slope yang hampir datar. Posisi RLS Kabupaten Indragiri Hilir kembali menjadi yang terendah dibandingkan dengan RLS Kabupaten sekitarnya dan Provinsi Riau. Pada tahun 2022, RLS Kabupaten Indragiri Hilir adalah 7,26 tahun, yang artinya rata-rata penduduk Kabupaten Indragiri Hilir yang berusia diatas 15 tahun hanya menamatkan pendidikan formal sampai kelas VII Sekolah Menengah Pertama. Hal ini menunjukkan bahwa untuk mencapai program Wajib Belajar 9 tahun saja belum tercapai, begitu pula untuk Kabupaten tetangga, hanya Provinsi Riau saja yang capaian rata-rata lama sekolahnya sudah diatas 9 tahun.

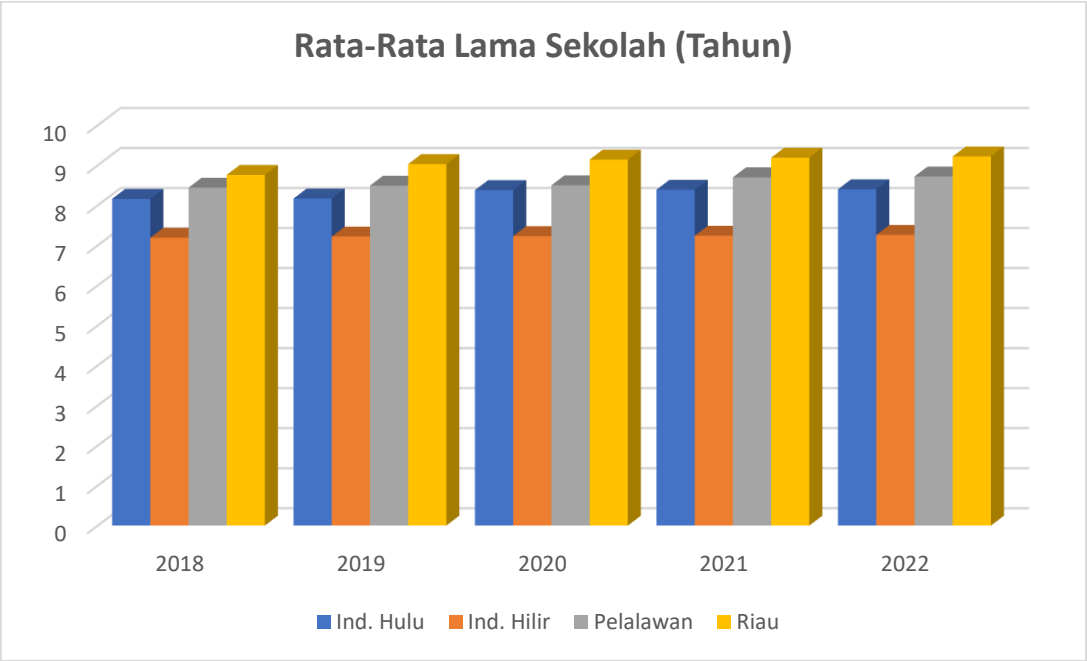

Sumber: Indragiri Hilir Dalam Angka, 2023

Gambar 2.18.
Perkembangan Rata-Rata Lama Sekolah (RLS) di Kabupaten Indragiri Hilir dan Kabupaten Sekitarnya serta Provinsi Riau Tahun 2018– 2022

Dalam Perubahan RPJMD Kabupaten Indragiri Hilir Tahun 2018-2023 telah ditargetkan bahwa RLS terus meningkat dari 7,38 pada tahun 2021 menjadi 7,62 pada tahun 2022. Realisasi RLS meningkat dari 7,19 tahun pada tahun 2018 menjadi 7,26 tahun pada tahun 2022. Capaian RLS tahun 2022 ini masih dibawah Wajib Belajar 9 tahun. Capaian kinerja RLS Kabupaten Indragiri Hilir trendnya berfluktuatif menurun. Pada tahun 2021, realisasi kinerja sebesar 98,10% yang masih terkategori sangat tinggi, menurun menjadi 95,28% pada 2022. Relatif rendahnya RLS dan masih dibawah wajib belajar 9 tahun, harus menjadi perhatian dan prioritas pada pembangunan periode berikutnya.

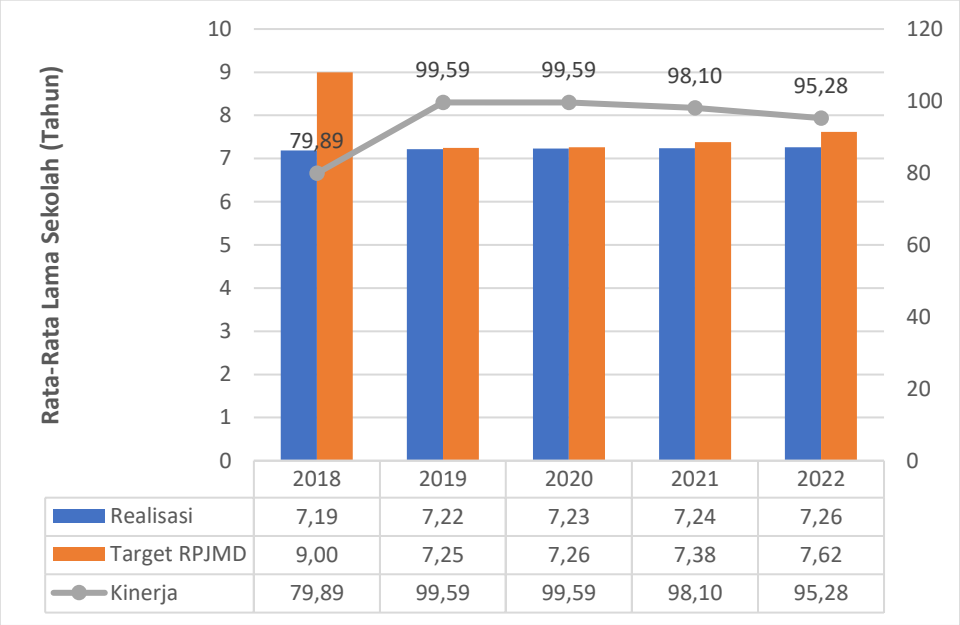

Sumber: Indragiri Hilir Dalam Angka, 2023

Gambar 2.19.
Kinerja Indikator Rata-Rata Lama Sekolah Kabupaten Indragiri Hilir Tahun 2018-2022

2.1.2.2.4. Angka Partisipasi Kasar (APK)

Angka Partisipasi Kasar (APK) adalah rasio jumlah siswa yang sedang sekolah ditingkat pendidikan tertentu terhadap jumlah penduduk kelompok usia yang berkaitan dengan jenjang pendidikan tertentu. APK yang dibahas terdiri dari APK SD/MI dan APK SMP/MTs.

Selama periode 2020–2022, APK SD/MI Kabupaten Indragiri Hilir, Indragiri Hulu, Pelalawan maupun Provinsi Riau memiliki trend menurun. Pada tahun 2020, APK SD/MI Indragiri Hilir sebesar 105,93% menurun menjadi 103,92% tahun 2022. Capaian APK SD/MI Indragiri Hilir adalah cenderung terendah dibandingkan capaian APK SD/MI kabupaten sekitarnya dan Provinsi Riau. Selama periode ini, rata-rata pertumbuhan APK SD/MI menurun sebesar 0,69% per tahun. Peningkatan rata-rata pertumbuhan APK SD/MI kabupaten Indragiri Hilir adalah yang tertinggi bila dibandingkan dengan Kabupaten sekitar maupun Provinsi Riau. Rata-rata pertumbuhan APK SD/MI Kabupaten Pelalawan sebesar -1,26% dan Provinsi Riau sebesar -0,81%.

	APK SD/MI			APK SMP/MTs		
	2020	2021	2022	2020	2021	2022
Ind. Hulu	110,23	107,16	105,21	98,87	82,49	85,18
Ind. Hilir	105,93	104,56	103,92	102,01	99,97	101,92
Pelalawan	107,70	105,91	108,22	87,81	89,68	90,1
Riau	105,89	105,22	105,82	94,89	95,25	94,45

Sumber: Indragiri Hilir Dalam Angka, Indragiri Hulu Dalam Angka, Pelalawan Dalam Angka, Provinsi Riau Dalam Angka, 2023

Tabel 2.13.
Perkembangan Angka Partisipasi Kasar (APK) SD/MI dan APK SMP/MTs Kabupaten Indragiri Hilir dan Kabupaten Sekitarnya serta Provinsi Riau Tahun 2020–2022

Selama periode 2020–2022, APK SMP/MTs Kabupaten Indragiri Hilir trendnya cenderung menurun yaitu dari 102,01% pada tahun 2020 menjadi 101,92% pada tahun 2022. Bila dibandingkan dengan capaian APK SD/SMP, maka capaian APK SMP/MTs relatif lebih rendah. Hal yang menonjol dibanding indikator-indikator sebelumnya, indikator APK SMP/MTs inilah yang nilainya lebih tinggi dibanding semua kabupaten sekitarnya bahkan juga dengan Provinsi Riau. Selama periode 2020–2022, rata-rata pertumbuhan APK SMP/MTs Indragiri Hilir menurun 1,76% per tahun.

Dalam RPJMD Kabupaten Indragiri Hilir tahun 2018-2023, telah ditargetkan bahwa APK SD/MI Kabupaten Indragiri Hilir trendnya terus meningkat dari 100,97% pada tahun 2019 menjadi 105,47% pada tahun 2022. Realisasi APK SD/MI Kabupaten Indragiri Hilir berfluktuatif menurun sehingga realisasi kinerja cenderung turun. Pada tahun 2019-2022, realisasi kinerja menurun dari 104,83% menjadi 98,53% terkategori sangat tinggi.

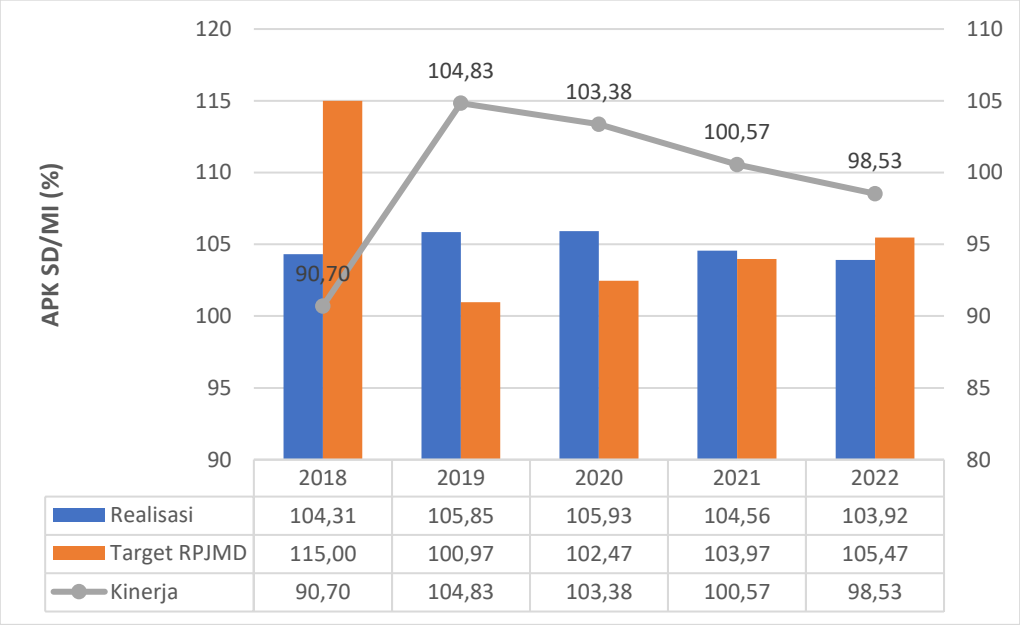

	2018	2019	2020	2021	2022
Realisasi	104,31	105,85	105,93	104,56	103,92
Target RPJMD	115,00	100,97	102,47	103,97	105,47
Kinerja	90,70	104,83	103,38	100,57	98,53

Sumber : Indragiri Hilir Dalam Angka, 2023

Gambar 2.20.
Kinerja Indikator APK SD/MI Kabupaten Indragiri Hilir Tahun 2018-2022

Dalam RPJMD Kabupaten Indragiri Hilir tahun 2018-2023 telah ditetapkan APK SMP/MTs trendnya meningkat dari 101,03% pada tahun 2019 menjadi 101,78% pada tahun 2022. Realisasi capaian APK SMP/MTs Indragiri Hilir trendnya berfluktuatif meningkat. Selama periode 2018-2022, realisasi kinerja APK SMP/MTs bekisar antara 98,33%–102,01% yang semua capaian terkategori sangat tinggi. Pada tahun 2022, capaian APK SMP/MTs sebesar 102,01 dengan capaian kinerja sebesar 100,72 % dan terkategori sangat tinggi. Capaian kinerja SMP/MTs perlu dipertahankan dan bahkan ditingkat pada pembangunan periode berikut agar upaya pencapaian wajib belajar 9 tahun dan rata-rata lama sekolah pada IPM terus meningkat sehingga IPM Kabupaten Indragiri Hilir naik lebih tinggi lagi.

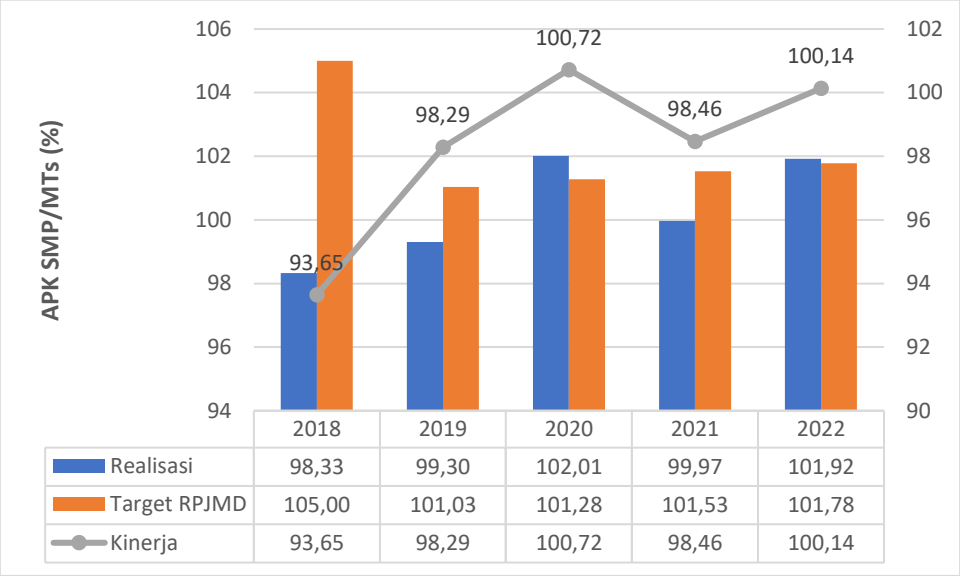

Sumber : Indragiri Hilir Dalam Angka, 2022

Gambar 2.21.
Kinerja Indikator APK SMP/MTs Kabupaten Indragiri Hilir Tahun 2018-2022

2.1.2.2.5. Angka Harapan Hidup

Angka harapan hidup (AHH) didefenisikan sebagai rata-rata perkiraan banyak tahun yang dapat ditempuh oleh seseorang sejak lahir. AHH mencerminkan peningkatan kesejahteraan masyarakat pada umumnya dan derajat kesehatan masyarakat pada khususnya yang merupakan salah satu komponen pembentuk IPM. Selama periode 2018–2022, AHH kabupaten Indragiri Hilir memiliki tren meningkat yaitu dari 67,32 tahun pada tahun 2018 menjadi 68,31 tahun pada tahun 2022. Capaian AHH Kabupaten Indragiri Hilir tahun 2022 ini adalah yang terendah dibanding capaian AHH Kabupaten Indragiri Hulu (70,48 tahun) dan Pelalawan (71,53 tahun) serta Provinsi Riau (71,95 tahun). Selama periode ini, rata-rata pertumbuhan AHH Kabupaten Indragiri Hilir meningkat sebesar 0,34% per tahun, tertinggi dibanding rata-rata pertumbuhan AHH Kabupaten Indragiri Hulu (0,15% per tahun) dan Pelalawan (0,24% per tahun) serta Provinsi Riau (0,25% per tahun). Posisi AHH Kabupaten Indragiri Hilir yang terendah dibanding capaian AHH kabupaten sekitarnya perlu menjadi dorongan

untuk dilakukan percepatan pada pembangunan bidang kesehatan pada periode berikutnya.

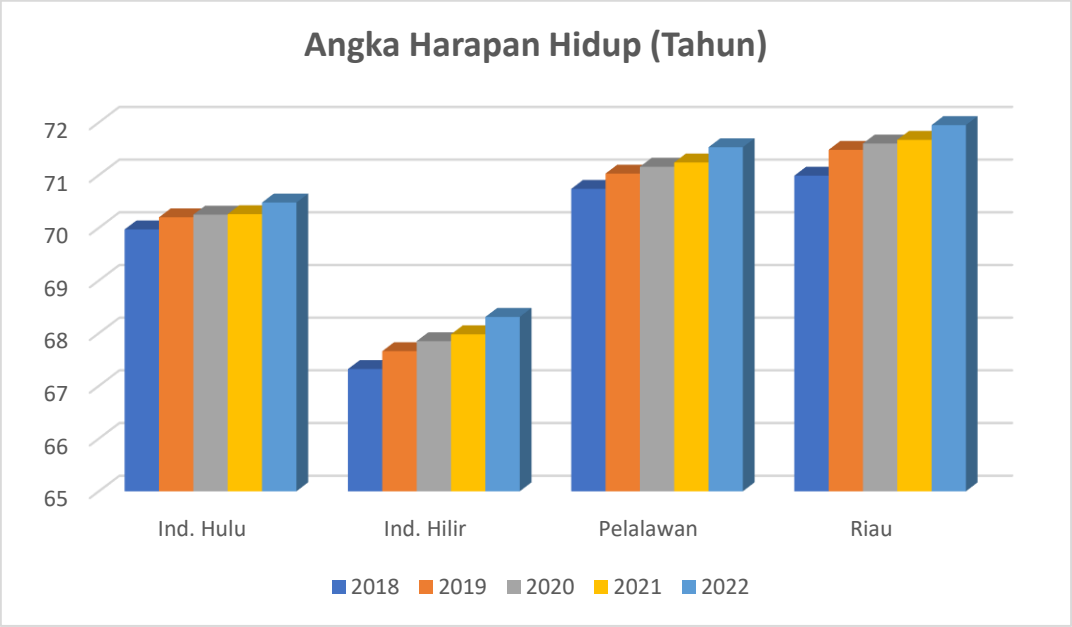

Sumber: Indragiri Hilir Dalam Angka, 2023

Gambar 2.22.
Perkembangan Angka Harapan Hidup (AHH) di Kabupaten Indragiri Hilir dan Kabupaten Sekitarnya serta Provinsi Riau
Tahun 2018–2022

Dalam RPJMD Kabupaten Indragiri Hilir tahun 2018-2023 telah ditetapkan AHH dengan trend meningkat yaitu dari 67,09 tahun pada tahun 2019 menjadi 68,80 tahun pada tahun 2022. Meski realisasi capaian AHH terus meningkat yaitu dari 67,32 tahun pada tahun 2018 menjadi 68,31 tahun 2022, namun peningkatan target jauh lebih tinggi sehingga realisasi kinerja terus menurun. Pada tahun 2019, realisasi kinerja sebesar 100,85% yang terkategori sangat tinggi, menurun realisasi kinerja menjadi 99,39% pada tahun 2021 yang kategori capaiannya masih sangat tinggi. Pada tahun 2022 capaian AHH sebesar 68,31% dengan capaian realisasi kinerja sebesar 99,29% dan terkategori sangat tinggi. Meski capaian kinerja terkategori tinggi namun dengan posisi AHH yang terendah dibanding AHH kabupaten sekitarnya yang menggambarkan bahwa derajat kesehatan di Kabupaten Indragiri Hilir masih rendah sehingga perlu menjadi perhatian serius pada pembangunan periode berikutnya.

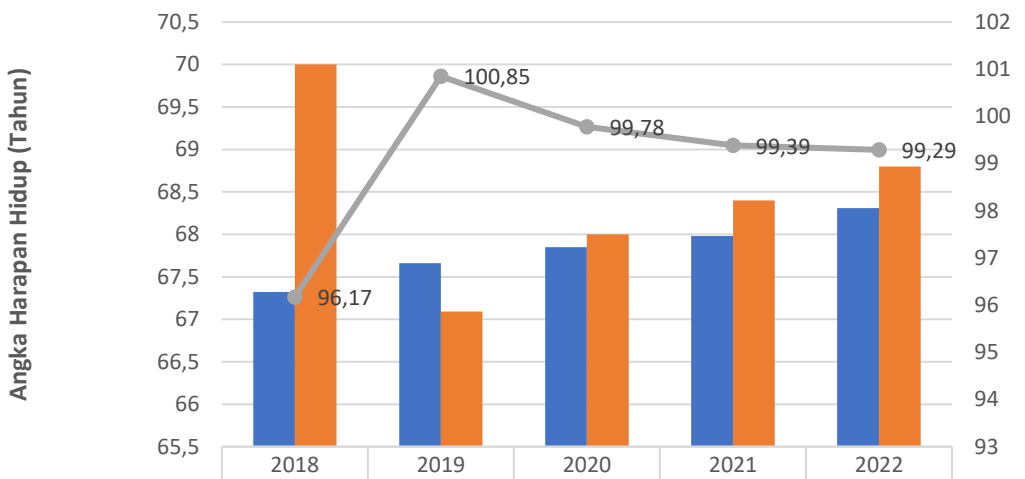

	2018	2019	2020	2021	2022
Realisasi	67,32	67,66	67,85	67,98	68,31
Target RPJMD	70,00	67,09	68,00	68,40	68,80
Kinerja	96,17	100,85	99,78	99,39	99,29

Sumber: Indragiri Hilir Dalam Angka, 2023

Gambar 2.23.
Kinerja Indikator Angka Harapan Hidup Kabupaten Indragiri Hilir
Tahun 2018- 2022

2.1.2.2.6. Prevalensi Gizi Buruk

Masalah gizi kurang masih menjadi perhatian utama Kabupaten Indragiri Hilir terutama pada kelompok balita. Klasifikasi status gizi berdasarkan antropometri adalah *wasted* (buruk), *stunted* (pendek), dan *underweight* (berat badan kurang). Pada RPJMD Kabupaten Indragiri Hilir tahun 2018-2023 telah ditetapkan bahwa target prevalensi balita gizi buruk menurun dari 1,00% pada tahun 2018 menjadi 0,70% pada tahun 2022. Realisasi capaian prevalensi balita gizi buruk pun terus menurun dari 1,10% pada tahun 2018 menjadi 0,04% pada tahun 2022 dengan realisasi kinerja berkisar antara 90%-198% yang terkategori sangat tinggi. Keberhasilan Pemerintah Kabupaten Indragiri Hilir dalam hal menurunkan angka prevalensi balita gizi buruk harus dipertahankan pada periode pembangunan dimasa mendatang.

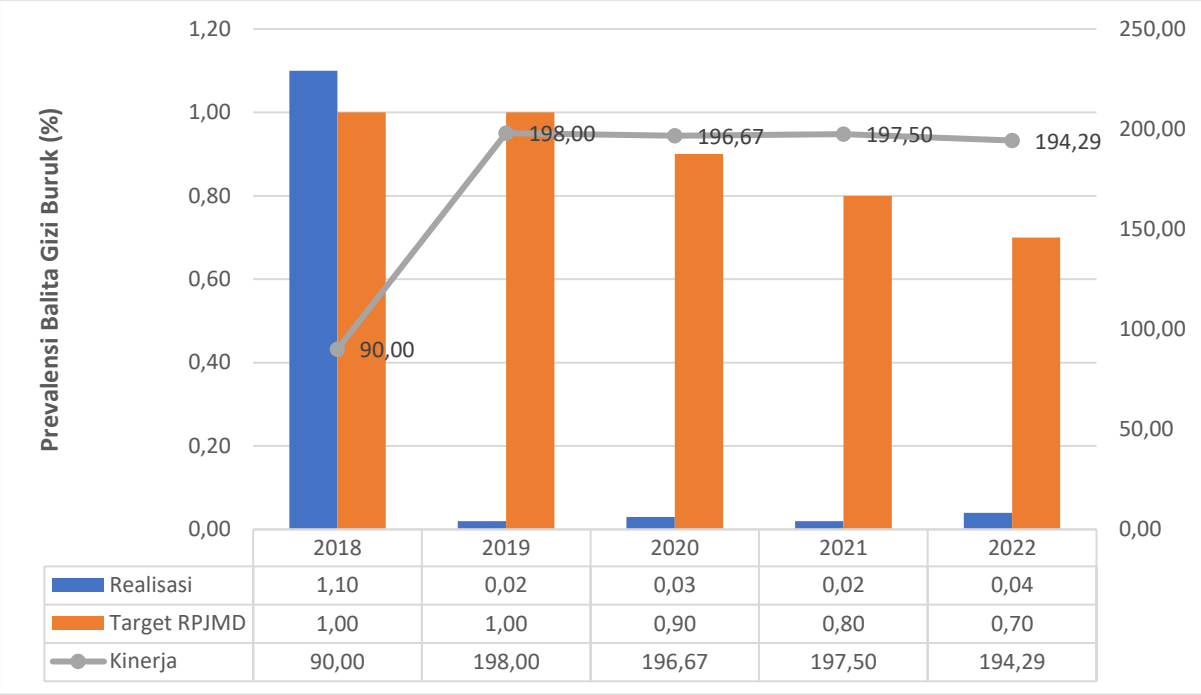

	2018	2019	2020	2021	2022
Realisasi	1,10	0,02	0,03	0,02	0,04
Target RPJMD	1,00	1,00	0,90	0,80	0,70
Kinerja	90,00	198,00	196,67	197,50	194,29

Sumber : Dinas Kesehatan Kab. Indragiri Hilir, 2023

Gambar 2.24.
Kinerja Indikator Persentase Balita Gizi Buruk Kabupaten Indragiri Hilir tahun 2018-2022

Stunting adalah masalah gizi kronis yang disebabkan oleh kurangnya asupan gizi dalam waktu yang cukup lama, sehingga mengakibatkan gangguan pertumbuhan pada anak yakni tinggi badan anak lebih rendah atau pendek (kerdil) dari standar usianya. Pada tahun 2019, jumlah balita dengan status stunting di Kabupaten Indragiri Hilir adalah 2.021 balita dengan persentase 18,34%. Pemerintah Kabupaten Indragiri Hilir telah melakukan berbagai upaya untuk menurunkan angka stunting ini seperti membentuk tim percepatan penanggulangan stunting, Gerakan Satu Hati, penimbangan balita secara berkala, sosialisasi yang dilaksanakan pada tingkat Kecamatan dengan mengundang desa dan kelurahan serta melakukan pembinaan terhadap kader pembangunan manusia (KPM) yang pada tahun 2021 telah terbentuk sebanyak 197 KPM. Upaya-upaya yang telah dilakukan ini telah memberikan hasil dimana pada tahun 2022 (Bulan Agustus) jumlah balita stunting menurun menjadi 570 balita atau sekitar 1,79%.

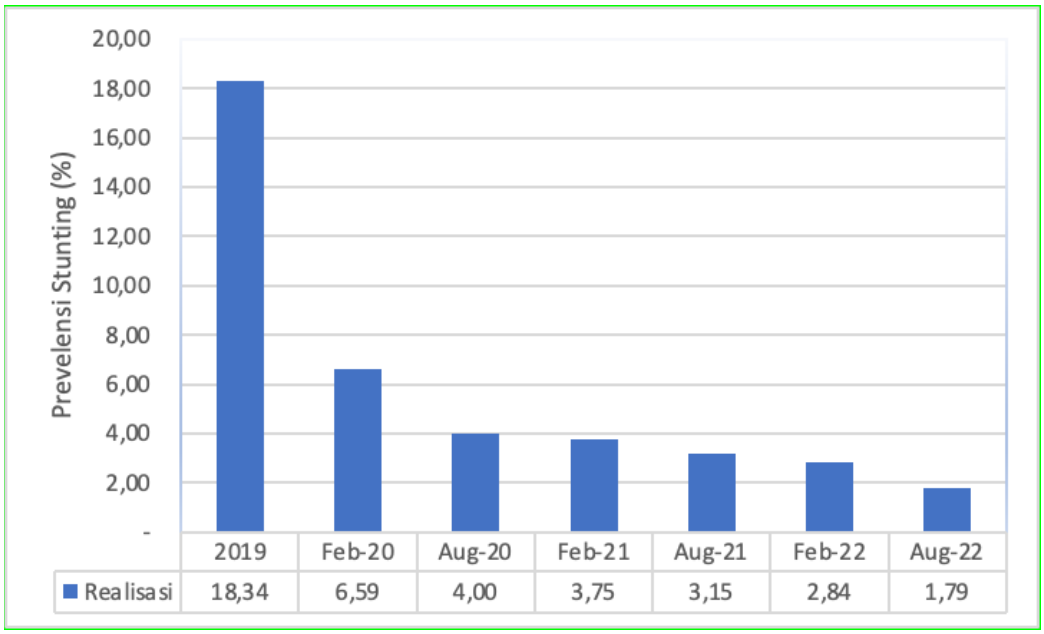

Sumber: Dinas Kesehatan Kab. Indragiri Hilir, 2023

Gambar 2.25.
Perkembangan Prevalensi Stunting Kabupaten Indragiri Hilir tahun 2019-2022

2.1.2.2.7. Tingkat Pengangguran Terbuka

Tingkat Pengangguran Terbuka (TPT) adalah persentase jumlah pengangguran terhadap jumlah angkatan kerja. Jika pada suatu daerah terdapat TPT yang tinggi, maka hal ini mengindikasikan banyak angkatan kerja yang tidak terserap pada pasar tenaga kerja. Selama periode 2018-2022, TPT Kabupaten Indragiri Hilir memiliki tren berfluktuatif menurun yang bermakna kuantitas dan tingkat pengangguran menurun. Pada tahun 2018, tingkat pengangguran terbuka di Indragiri Hilir sebesar 3,96% meningkat menjadi 4,55% pada tahun 2019, kemudian kembali menurun menjadi 4,35% pada tahun 2020 menjadi 2,66% pada tahun 2021. Pada tahun 2022, capaian TPT Kabupaten Indragiri Hilir (1,50%) adalah yang terendah dibanding TPT Provinsi Riau (4,37%) dan Indragiri Hulu (2,53%) tetapi masih lebih tinggi jika dibandingkan dengna Pelalawan (2,73%). Selama periode ini, rata-rata pertumbuhan TPT Kabupaten Indragiri Hilir menurun sebesar 10,14% per tahun, lebih tinggi dibanding rata-rata penurunan TPT kabupaten Indragiri Hulu sebesar 8,47% per tahun.

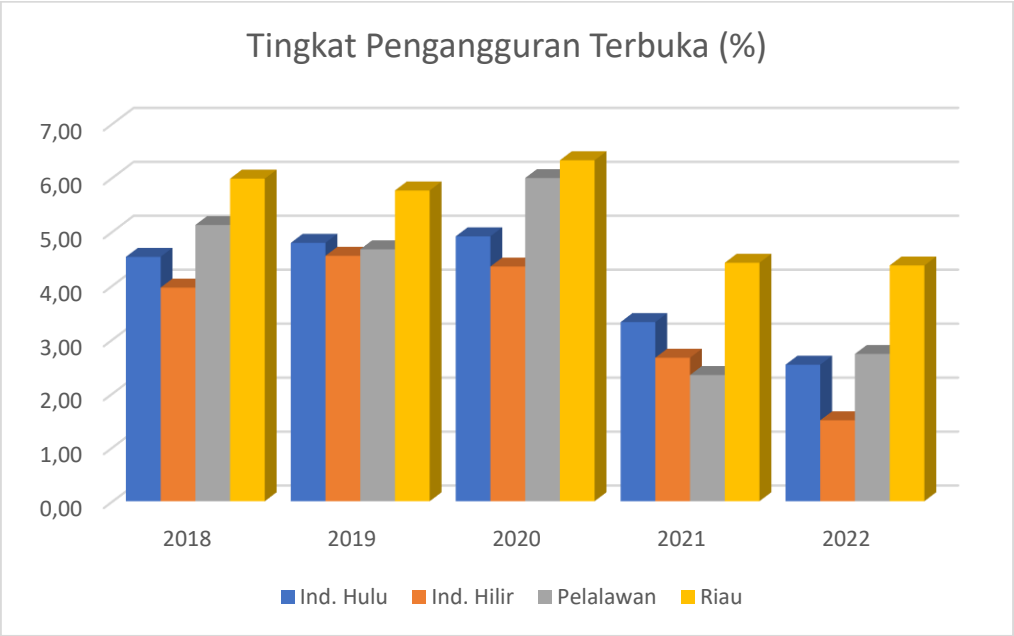

Sumber: Indragiri Hilir Dalam Angka, 2023

Gambar 2.26.
Perkembangan Tingkat Pengangguran Terbuka di Kabupaten Indragiri Hilir dan Kabupaten Sekitarnya dan Provinsi Riau Tahun 2018–2022

Dalam RPJMD Kabupaten Indragiri Hilir tahun 2018-2023 telah ditargetkan TPT Kabupaten Indragiri Hilir dengan trend menurun yaitu dari 3,00% pada tahun 2018 menjadi 2,61% pada tahun 2022. Realisasi TPT yang berfluktuatif menurun dan target yang semakin menurun menjadikan realisasi kinerja memiliki trend meningkat. Pada tahun 2018 dengan realisasi kinerja sebesar 68% dan terkategori Sedang, menurun menjadi 61,46% pada tahun 2020, yang juga terkategori Sedang. Pada tahun 2022, realisasi TPT Kabupaten Indragiri Hilir menurun menjadi 1,50% dengan kinerja sebesar 142,53% yang terkategori Sangat Tinggi menunjukkan keberhasilan Pemerintah Kabupaten Indragiri Hilir dalam menurunkan TPT khususnya pada saat pandemi COVID-19.

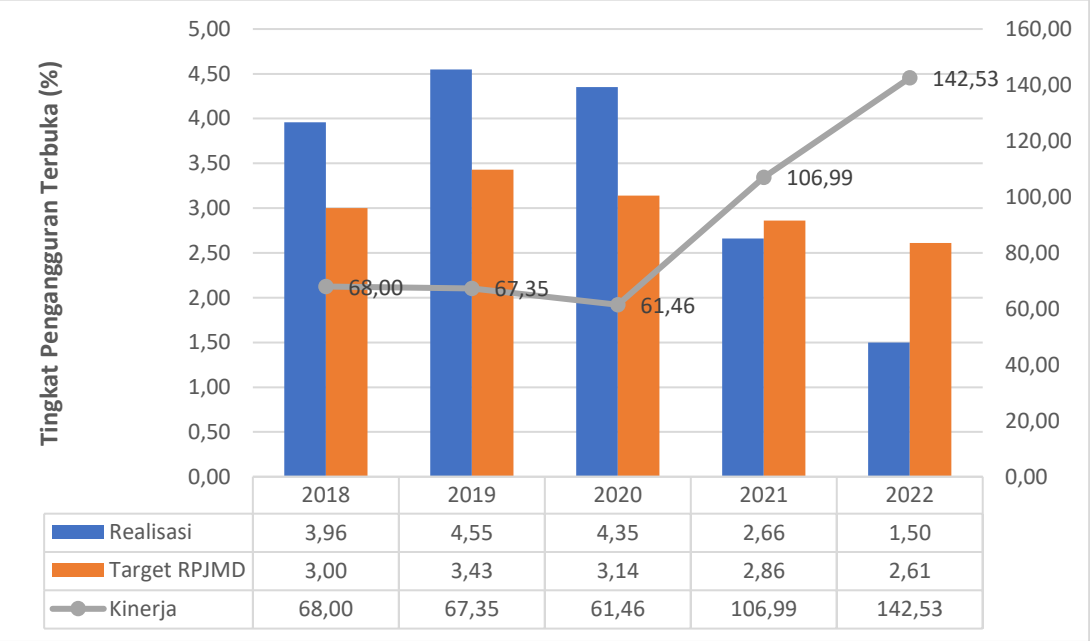

Sumber: Indragiri Hilir Dalam Angka, 2023

Gambar 2.27.
Kinerja Indikator Tingkat Pengangguran Terbuka
Kabupaten Indragiri Hilir Tahun 2018–2022

2.1.2.3. Fokus Seni Budaya dan Olahraga

Fokus seni budaya dan olahraga terdiri dari seni budaya yang direpsesentasikan dari cakupan fasilitasi seni dan olahraga yang direpresentasikan dari jumlah lapangan olahraga.

2.1.2.3.1. Seni Budaya

Kebudayaan dipahami sebagai segala sesuatu yang berkaitan dengan cipta, rasa, karsa, dan hasil karya melalui proses belajar yang mengakar di masyarakat Daerah Istimewa Yogyakarta. Fokus pembangunan kebudayaan dilakukan pada objek kebudayaan meliputi nilai nilai budaya, pengetahuan dan teknologi, bahasa, adat istiadat, tradisi luhur, benda, dan seni.

Berdasarkan Keputusan Bupati Indragiri Hilir Nomor : Kpts. 803/xl/HK-2020 Tentang Penetapan Pokok Pikiran Kebudayaan Daerah Kabupaten Indragiri Hilir, objek pemajuan kebudayaan Kabupaten Indragiri Hilir yaitu Manuskrip, Tradisi Lisan, 4 Adat

Istiadat, Ritus, Pengetahuan Tradisional, Teknologi Tradisional, Seni, Bahasa, Permainan Rakyat, Olahraga Tradisonal dan Cagar Budaya.

Berikut Kondisi Objek Pemajuan Kebudayaan Kabupaten Indragiri Hilir Tahun 2022:

Tabel 2.14.
Kondisi Objek Pemajuan Kebudayaan Kabupaten Indragiri Hilir Tahun 2022

No		Objek Pemajuan Kebudayaan	Deskripsi	Lokasi	Kondisi Faktual		
					Terawat	Kurang Terawat	Tidak Terawat
A	**Manuskrip**						
	1	Manuskrip K.H. Abdurrahman Siddiq dikenal juga dengan sebutan Tuan Guru Sapat	Beberapa tulisan tangan Tuan Guru Sapat ada pada ahli waris dan masyarakat.	Indragiri Hilir	75%	15%	10%
	2	Manuskrip Mandah	Beberapa tulisan tangan catatan tentang sengketa tanah, surat tanah, surat nikah, ilmu falakiyah, doa khatam Al Quran dan perkumpulan sosial, ada pada ahli waris dan masyarakat.	Kecamatan Mandah	60%	30%	10%
	3	Manuskrip Gaung	Beberapa tulisan tangan catatan tentang surat tanah dan ijazah, ada pada ahli waris dan masyarakat.	Kecamatan Gaung	60%	30%	10%
	4	Manuskrip Reteh	Beberapa tulisan tangan catatan tentang surat tanah dan ijazah, ada pada ahli waris dan masyarakat.	Kecamatan Reteh	60%	30%	10%
	5	Manuskrip Tembilahan	Beberapa tulisan tangan catatan tentang surat tanah dan ijazah, ada pada ahli waris dan masyarakat.	Kecamatan Tembilahan	50%	35%	15%
	6	Manuskrip Tempuling	Beberapa tulisan tangan catatan tentang surat tanah dan ijazah, ada pada ahli waris dan masyarakat.	Kecamatan Tempuling	50%	35%	15%
	7	Manuskrip Enok	Beberapa tulisan tangan catatan tentang surat tanah dan ijazah, ada pada ahli waris dan masyarakat.	Kecamatan Enok	50%	35%	15%
	8	Manuskrip Kateman	Beberapa tulisan tangan catatan tentang surat tanah dan ijazah, ada pada ahli waris dan masyarakat.	Kecamatan Kateman	50%	35%	15%
B	**Tradisi Lisan**						
	Sastra Lisan						
	1	Pantun	Tradisi lisan yang sering digunakan pada acara adat perkawinan Melayu dan pada acara-acara resmi yang berisikan pantun nasehat, jenaka, agama, dan adat.	Menyebar pada setiap Kecamatan Kab. Indragiri Hilir	90%	10%	-

No		Objek Pemajuan Kebudayaan	Deskripsi	Lokasi	Kondisi Faktual		
					Terawat	Kurang Terawat	Tidak Terawat
	2	Manuskrip K.H. Abdurrahman Siddiq dikenal juga dengan sebutan Tuan Guru Sapat	1. Syair Ibarat Khabar Kiamat merupakan hasil karya Tuan Guru Sapat bercerita tentang akhir hidup ini. 2. Syair Selendang Delima	Menyebar pada setiap Kecamatan Kab. Indragiri Hilir	75%	15%	10%
	3	Madihin	Tradisi lisan yang dilakukan suku Banjar merupakan jenis puisi rakyat anonim bertipe hiburan yang dituturkan di depan publik dengan cara dihapalkan (tidak boleh membaca teks) yang dilakukan oleh 1 orang, 2 orang, atau 4 orang seniman yang sering digunakan sebagai hiburan dalam pesta perkawinan dan acara-acara event kebudayaan yang dilakukan di tempat terbuka, seperti halaman, lapangan yang luas dan di dalam gedung pertunjukan.	Kecamatan yang memiliki populasi masyarakat suku Banjar mayoritas diantaranya : Kecamatan Tembilahan, Kuindra, Batang Tuaka dan Tempuling	50%	30%	20%
	4	Manuskrip Gaung	Tradisi lisan yang dilakukan suku Banjar merupakan seni cerita bertutur untuk menyampaikan pesan-pesan moral (cerita kerajaan/kebangsawanan, keagamaan dan lain-lainnya) untuk para penontonnya dimainkan dengan alat gendang terbangan sebagai alat tabuh untuk seni hadrah.	Kecamatan yang memiliki populasi masyarakat suku Banjar mayoritas diantaranya : Kecamatan Tembilahan, Tembilahan Hulu, Kuindra, Batang Tuaka dan Tempuling	10%	20%	70%
	Senandung / Ratapan						
	1	Ba ahoi	Tradisi yang dilakukan masyarakat petani padi dalam menanam dan pada saat memanen padi di sawah.	Kecamatan Enok, Kuindra dan Tempuling	10%	20%	70%
	2	Berzanji	Merupakan syair puji-pujian kepada Nabi Muhammad SAW.	Menyebar pada setiap Kecamatan Kab. Indragiri Hilir	90%	10%	-
	3	Nyanyian Bapukung	Tradisi lisan yang dilakukan suku Banjar merupakan seni bernyanyi dalam menidurkan bayi yang dibalut kain panjang dan dimasukkan dalam ayunan dengan tuturan yang berisikan puji-pujian, doa dan sholawat.	Kecamatan yang populasi masyarakat suku Banjar mayoritas diantaranya : Kecamatan Tembilahan, Tembilahan Hulu Kuindra, Batang Tuaka dan Tempuling	70%	20%	10%
	4	Nyanyian Dodoi	Tradisi lisan yang dilakukan dalam menidurkan bayi yang dimasukkan dalam ayunan.	Menyebar di seluruh Kecamatan Kab. Indragiri Hilir	70%	20%	10%

No		Objek Pemajuan Kebudayaan	Deskripsi	Lokasi	Kondisi Faktual		
					Terawat	Kurang Terawat	Tidak Terawat
	5	Ratib Saman	Tradisi lisan yang berisi tentang zikir kepada Allah SWT.	Menyebar pada setiap Kecamatan Kab. Indragiri Hilir	60%	30%	10%
	6	Bedenden	Tradisi lisan yang dilakukan suku laut / suku Duano merupakan ratapan dalam menghadapi cobaan hidup dan dendang anak Duano dalam menyampaikan isi hati.	Kecamatan Concong, Kuindra, Tanah Merah, Sungai Batang, Mandah	50%	35%	15%
C.	**Adat Istiadat**						
	1	Masa Pantang (Larangan bagi perempuan baru melahirkan)	Aturan adat yang banyak dilakukan pada setiap suku daerah dalam hal larangan bercampur dengan suami dan makanan tertentu.	Menyebar pada setiap Kecamatan Kab. Indragiri Hilir	100%	-	-
	2	Mencacak Tongkat	Tradisi membangun rumah mulai dari mencari lokasi hingga mendirikan tongkat rumah, dilakukan pada pagi hari dan pembacaan doa selamat.	Menyebar pada setiap Kecamatan Kab. Indragiri Hilir	90%	10%	-
	3	Tegak Payung	Tradisi membangun rumah pada saat mendirikan tiang rumah, dilakukan pada pagi hari dan pembacaan doa selamat.	Menyebar pada setiap Kecamatan Kab. Indragiri Hilir	75%	20%	5%
	4	Manuskrip K.H. Abdurrahman Siddiq dikenal juga dengan sebutan *Tuan Guru Sapat*	Tradisi pada saat pertama kali membuka lahan untuk pertanian atau perkebunan dan setiap tahun di bulan Muharram.	Menyebar pada setiap Kecamatan Kab. Indragiri Hilir	80%	10%	10%
	5	Tepuk Tepung Tawar	Salah satu bagian prosesi yang sakral dalam upacara adat budaya Melayu. Tepuk tepung tawar biasanya dilakukan pada acara pelantikan pejabat atau tokoh adat dan daerah, sunatan, khususnya acara pernikahan.	Menyebar pada setiap Kecamatan Kab. Indragiri Hilir	80%	10%	10%
D.	**Ritus**						
	Perayaan						
	1	Khitanan	Kegiatan yang dilakukan pada setiap suku daerah dalam melaksanakan sunnah Nabi Muhammad SAW terutama bagi anak-anak laki-laki.	Menyebar pada setiap Kecamatan Kab. Indragiri Hilir	98%	-	2%
	2	Khatam Al Quran	Kegiatan yang banyak dilakukan pada setiap suku daerah dalam melaksanakan syukuran bagi Muslim yang telah menamatkan bacaan Al Quran.	Menyebar pada setiap Kecamatan Kab. Indragiri Hilir	100%	-	-

No		Objek Pemajuan Kebudayaan	Deskripsi	Lokasi	Kondisi Faktual		
					Terawat	Kurang Terawat	Tidak Terawat
	3	Mandi Bulan Safar	Kegiatan yang banyak dilakukan pada setiap suku daerah dalam melakukan ritual mandi Safar dan berdoa pada hari Rabu terakhir/Arba Mustamir agar dapat dihindarkan dari bala dan marabahaya.	Menyebar pada setiap Kecamatan Kab. Indragiri Hilir	60%	20%	20%
	4	Mehararat / Mehalarat	Kegiatan masyarakat suku Banjar ketika pindah rumah, mehanyari kelambu bagi pengantin baru dan bepergian jauh. Kegiatan dilakukan dengan pembacaan doa mehararat dan doa selamat. Untuk mehararat mehanyari kelambu makanannya identitik bubur kikicak.	Menyebar pada setiap Kecamatan Kab. Indragiri Hilir	50%	30%	20%
	Peringatan Kelahiran						
	1	Menempah Bidan	Kegiatan yang banyak dilakukan pada setiap suku daerah dalam hal menempah bidan kampong (bidan beranak) bagi ibu yang akan melahirkan.	Menyebar pada setiap Kecamatan Kab. Indragiri Hilir	50%	30%	20%
	2	Lenggang Perut	Kegiatan dilakukan pada suku Melayu bagi kehamilan 7 bulan bagi seorang ibu.	Menyebar pada setiap Kecamatan Kab. Indragiri Hilir	50%	30%	20%
	3	Tujuh Bulanan	Kegiatan dilakukan pada setiap suku daerah bagi kehamilan 7 bulan bagi seorang ibu dengan ritual yang berbeda antara satu suku lainnya.	Menyebar pada setiap Kecamatan Kab. Indragiri Hilir	80%	15%	5%
	4	Menguburkan Tembuni	Kegiatan dilakukan pada setiap suku daerah dalam mengubur tembuni (ari-ari) bayi setelah dibersihkan dan dimasukkan ke dalam wadah tempurung kelapa atau kaleng.	Menyebar pada setiap Kecamatan Kab. Indragiri Hilir	95%	-	5%
	5	Cuci Lantai (Balas Bidan)	Kegiatan dilakukan pada setiap suku daerah dalam masa 40 hari setelah melahirkan.	Menyebar pada setiap Kecamatan Kab. Indragiri Hilir	75%	20%	5%
	6	Tanggalan Pusat	Kegiatan mendoa dilakukan pada setiap suku daerah bagi bayi yang tanggal tali pusatnya.	Menyebar pada setiap Kecamatan Kab. Indragiri Hilir	30%	20%	50%
	7	Aqiqah	Kegiatan yang banyak dilakukan pada setiap suku daerah dalam melaksanakan sunnah Nabi Muhammad SAW dengan mengorbankan hewan sembelihan bagi seorang anak.	Menyebar pada setiap Kecamatan Kab. Indragiri Hilir	80%	10%	10%

No		Objek Pemajuan Kebudayaan	Deskripsi	Lokasi	Kondisi Faktual		
					Terawat	Kurang Terawat	Tidak Terawat
	8	Potong Rambut	Kegiatan dilakukan pada setiap suku daerah dalam melaksanakan sunnah Nabi Muhammad SAW, biasanya dilaksanakan seiring dengan aqiqah bagi bayi yang berumur 7 hari atau lebih diiringi doa dan sholawat.	Menyebar pada setiap Kecamatan Kab. Indragiri Hilir	80%	10%	10%
	9	Betindik	Kegiatan yang banyak dilakukan pada setiap suku daerah dalam menindik atau melubangi telinga bagi bayi perempuan.	Menyebar pada setiap Kecamatan Kab. Indragiri Hilir	95%	-	5%
	10	Menatah Anak	Kegiatan yang banyak dilakukan pada setiap suku daerah bagi bayi yang baru bisa melangkah diiringi dengan doa.	Menyebar pada setiap Kecamatan Kab. Indragiri Hilir	95%	-	5%
	Upacara perkawinan						
	1	Merisik	Kegiatan yang dilakukan pada setiap suku daerah dalam merisik (mencari informasi) calon pengantin wanita yang akan dijadikan isteri melalui perantara tanpa sepengetahuan pihak tuan rumah.	Menyebar pada setiap Kecamatan Kab. Indragiri Hilir	30%	50%	20%
	2	Meminang	Kegiatan yang banyak dilakukan pada setiap suku daerah dalam meminang perempuan sesuai dengan persetujuan kedua keluarga calon pengantin.	Menyebar pada setiap Kecamatan Kab. Indragiri Hilir	95%	-	5%
	3	Betunang	Kegiatan yang banyak dilakukan pada setiap suku daerah dalam mengikat calon mempelai wanita dengan sebentuk cincin tanda persetujuan (ikatan) bahwa seorang wanita sudah menjadi calon isteri.	Menyebar pada setiap Kecamatan Kab. Indragiri Hilir	80%	15%	5%
	4	Mengantar Belanja	Kegiatan memberikan hantaran uang dan barang keperluan calon mempelai wanita dari calon mempelai pria.	Menyebar pada setiap Kecamatan Kab. Indragiri Hilir	80%	15%	5%
	5	Berandam	Kegiatan yang banyak dilakukan pada setiap suku daerah dengan cara mencukur anak rambut dan membersihkan seluruh anggota tubuh bagi calon mempelai.	Menyebar pada setiap Kecamatan Kab. Indragiri Hilir	60%	20%	20%
	6	Menggantung	Kegiatan menghias rumah dan pelaminan calon pengantin.	Menyebar pada setiap Kecamatan Kab. Indragiri Hilir	60%	20%	20%

No		Objek Pemajuan Kebudayaan	Deskripsi	Lokasi	Kondisi Faktual		
					Terawat	Kurang Terawat	Tidak Terawat
	7	Bemule	Kegiatan yang banyak dilakukan pada setiap suku daerah dalam mempersiapkan bahan makanan untuk pesta perkawinan.	Menyebar pada setiap Kecamatan Kab. Indragiri Hilir	80%	15%	5%
	8	Beselang	Kegiatan yang banyak dilakukan pada setiap suku daerah bagi tetangga membantu persiapan pesta perkawinan.	Menyebar pada setiap Kecamatan Kab. Indragiri Hilir	60%	20%	20%
	9	Betangas	Kegiatan yang banyak dilakukan pada setiap suku daerah bagi kedua calon mempelai untuk membersihkan diri untuk membuang keringat dengan uap rebusan dedaunan.	Menyebar pada setiap Kecamatan Kab. Indragiri Hilir	60%	20%	20%
	10	Beinai	Kegiatan yang banyak dilakukan pada setiap suku daerah dengan memasang inai di jari mempelai pada malam sebelum menikah	Menyebar pada setiap Kecamatan Kab. Indragiri Hilir	80%	10%	10%
	11	Membayar Pelangkahan	Kegiatan memberikan pelangkahan berupa cincin atau barang lainnya kepada saudara tua yang belum menikah (yang dilangkahi).	Menyebar pada setiap Kecamatan Kab. Indragiri Hilir	95%	-	5%
	12	Akad Nikah	Kegiatan yang banyak dilakukan pada setiap suku daerah dalam melakukan ijab kabul perkawinan.	Menyebar pada setiap Kecamatan Kab. Indragiri Hilir	100%	-	-
	13	Tepuk Tepung Tawar dan Cecah Inai	Kegiatan yang banyak dilakukan pada setiap suku daerah dengan memberikan bedak sejuk ke tangan kedua mempelai. Dilanjutkan dengan menaburkan beras putih, beras kunyit, bertih, air tawar dan terakhir inai dan ditutup dengan doa.	Menyebar pada setiap Kecamatan Kab. Indragiri Hilir	80%	10%	10%
	14	Perhelatan Penganten	Kegiatan yang banyak dilakukan pada setiap suku daerah dengan melakukan pesta perkawinan sebagai tanda syukur telah terlaksananya akad nikah kedua mempelai.	Menyebar pada setiap Kecamatan Kab. Indragiri Hilir	100%	-	-
	15	Bejulang	Kegiatan yang banyak dilakukan pada setiap suku daerah dengan cara menggendong penganten diarak menuju pelaminan.	Menyebar pada setiap Kecamatan Kab. Indragiri Hilir	50%	30%	20%
	16	Mandi Pengantin	Kegiatan yang banyak dilakukan pada setiap suku daerah dengan melakukan kegiatan mandi sehari setelah bersanding bagi kedua mempelai.	Menyebar pada setiap Kecamatan Kab. Indragiri Hilir	80%	10%	10%

No		Objek Pemajuan Kebudayaan	Deskripsi	Lokasi	Kondisi Faktual		
					Terawat	Kurang Terawat	Tidak Terawat
	17	Makan Betalam	Kegiatan yang banyak dilakukan pada setiap suku daerah dengan melakukan kegiatan makan bersama dengan kedua keluarga mempelai.	Menyebar pada setiap Kecamatan Kab. Indragiri Hilir	80%	10%	10%
	18	Malam Beulit	Kegiatan menemani pengantin menjelang masuk kamar pada malam pertama. Kegiatan ini berupa perkumpulan orang-orang atau keluarga sambil berbincang setelah pelaksanaan pesta perkawinan sambil menemani pengantin sebelum masuk ke kamar.	Menyebar pada setiap Kecamatan Kab. Indragiri Hilir	80%	10%	10%
	Upacara kematian						
	1	Menguburkan Jenazah	Kegiatan yang dilakukan pada setiap suku daerah melakukan ritual menguburkan mayat.	Menyebar pada setiap Kecamatan Kab. Indragiri Hilir	100%	-	-
	2	Turun Tanah	Kegiatan yang dilakukan pada setiap suku daerah dengan melakukan doa pada hari kematian.	Menyebar pada setiap Kecamatan Kab. Indragiri Hilir	50%	25%	25%
	3	Mendo'a Arwah (3, 7, 20, 25, 40,100 hari dan Haul)	Kegiatan yang dilakukan pada setiap suku daerah dengan melakukan doa bersama pada hari-hari yang telah ditentukan	Menyebar pada setiap Kecamatan Kab. Indragiri Hilir	90%	5%	5%
	4	Pindah Kubur	Kegiatan yang dilakukan pada setiap suku daerah dengan melakukan doa bersama pada saat perpindahan lokasi kuburan.	Menyebar pada setiap Kecamatan Kab. Indragiri Hilir	10%	10%	80%
	Ritual Kepercayaan						
	1	Semah Kampung	Kegiatan yang dilakukan pada suatu daerah dalam menjaga kampung agar terhindar dari bala dan bahaya yang melanda kampong.	Desa Pelanduk Kec. Mandah	50%	30%	20%
	2	Semah Laut	Kegiatan yang dilakukan oleh suku laut agar mendapat keselamatan dan rezeki di laut.	Kecamatan Concong, Kuindra dan Mandah	50%	30%	20%
	3	Jampi Kesurupan	Kegiatan yang dilakukan pada suatu daerah dalam mengobati orang kerasukan jin.	Menyebar pada setiap Kecamatan Kab. Indragiri Hilir	90%	10%	-
	4	Tolak Bala	Kegiatan yang dilakukan pada suatu daerah dengan melakukan doa bersama untuk menjaga kampung dari bala dan bahaya.	Menyebar pada setiap Kecamatan Kab. Indragiri Hilir	50%	30%	20%
E.	**Pengetahuan Tradisional**						
	Busana/Pakaian/Perhiasan						

No		Objek Pemajuan Kebudayaan	Deskripsi	Lokasi	Kondisi Faktual		
					Terawat	Kurang Terawat	Tidak Terawat
	1	Telok Belanga	Pakaian adat suku Melayu berupa baju kurung dengan model baju leher bulat berkancing satu.	Menyebar pada setiap Kecamatan Kab. Indragiri Hilir	50%	30%	20%
	2	Manuskrip K.H. Abdurrahman Siddiq dikenal juga dengan sebutan *Tuan Guru Sapat*	Pakaian adat suku Melayu berupa baju kurung untuk laki-laki, dengan model baju kerah tinggi berkancing lima.	Menyebar pada setiap Kecamatan Kab. Indragiri Hilir	75%	15%	10%
	3	Destar	Perhiasan adat suku Melayu berupa mahkota (hiasan kepala) bagi penganten laki-laki.	Menyebar pada setiap Kecamatan Kab. Indragiri Hilir	50%	25%	25%
	4	Manuskrip Gaung	Perhiasan adat suku Melayu berupa tutup kepala bagi perempuan yang terbuat dari kain sarung atau selendang.	Menyebar pada setiap Kecamatan Kab. Indragiri Hilir	90%	5%	5%
	5	Selempang	Hiasan busana adat suku Melayu berupa kain yang digunakan di bahu para laki-laki.	Menyebar pada setiap Kecamatan Kab. Indragiri Hilir	50%	25%	25%
	6	Selendang	Hiasan busana adat suku Melayu berupa kain yang digunakan oleh perempuan yang dijahit dengan bentuk memanjang.	Menyebar pada setiap Kecamatan Kab. Indragiri Hilir	75%	15%	10%
	7	Serban	Hiasan busana adat suku Melayu berupa kain segi empat yang digunakan untuk menutup kepala laki-laki setelah pulang dari tanah suci.	Menyebar pada setiap Kecamatan Kab. Indragiri Hilir	50%	25%	25%
	8	Semutar	Ikat kepala laki-laki dari kain lepas.	Menyebar pada setiap Kecamatan Kab. Indragiri Hilir	15%	25%	60%
	9	Tanggui	Tutup kepala yang digunakan oleh petani terbuat dari anyaman pandan atau bambu.	Menyebar pada setiap Kecamatan Kab. Indragiri Hilir	30%	35%	35%
	10	Dokoh	Perhiasan berupa kalung besar untuk penganten.	Menyebar pada setiap Kecamatan Kab. Indragiri Hilir	50%	25%	25%
	11	Gelang	Perhiasan yang digunakan dipergelangan tangan.	Menyebar pada setiap Kecamatan Kab. Indragiri Hilir	90%	5%	5%
	12	Kalung	Perhiasan berupa rantai emas yang digunakan untuk leher.	Menyebar pada setiap Kecamatan Kab. Indragiri Hilir	90%	5%	5%
	13	Subang	Perhiasan dipakai perempuan untuk telinga.	Menyebar pada setiap Kecamatan Kab. Indragiri Hilir	90%	5%	5%
	14	Tengkolok	Kain tutup kepala wanita.	Menyebar pada setiap Kecamatan Kab. Indragiri Hilir	50%	25%	25%

No		Objek Pemajuan Kebudayaan	Deskripsi	Lokasi	Kondisi Faktual		
					Terawat	Kurang Terawat	Tidak Terawat
	15	Tudong Manto (Mante)	Selendang penutup kepala.	Menyebar pada setiap Kecamatan Kab. Indragiri Hilir	40%	30%	30%
	16	Tanjak	Perhiasan kepala yang terbuat dari kain songket digunakan laki-laki.	Menyebar pada setiap Kecamatan Kab. Indragiri Hilir	90%	5%	5%
	17	Gelang Keroncong	Perhiasan wanita yang digunakan dipergelangan tangan jumlahnya lebih dari satu.	Menyebar pada setiap Kecamatan Kab. Indragiri Hilir	40%	30%	30%
	18	Keronsang	Semat baju kebaya berantai dan bertingkat tingkat biasanya digunakan satu set sebanyak 3 tingkatan.	Menyebar pada setiap Kecamatan Kab. Indragiri Hilir	40%	30%	30%
	19	Cincin Belah Rotan	Perhiasan berupa cincin untuk mengikat calon Isteri untuk mahar pernikahan.	Menyebar pada setiap Kecamatan Kab. Indragiri Hilir	80%	10%	10%
	20	Kerabu	Hiasan telinga wanita berupa permata dengan jumlah banyak yang digunakan dengan sumbat belakang /paku.	Menyebar pada setiap Kecamatan Kab. Indragiri Hilir	70%	20%	10%
	21	Baju Kurung Laboh	Pakaian adat suku Melayu berupa baju kurung perempuan yang dipakai pada acara perkawinan.	Menyebar pada setiap Kecamatan Kab. Indragiri Hilir	50%	25%	25%
	22	Kebaya Laboh	Pakaian adat suku Melayu berupa kebaya panjang wanita yang longgar dengan hiasan kekek dan pisak	Menyebar pada setiap Kecamatan Kab. Indragiri Hilir	50%	25%	25%
	23	Kebaya Pendek	Pakaian adat suku Melayu wanita berupa kebaya dijahit sebatas pinggang.	Menyebar pada setiap Kecamatan Kab. Indragiri Hilir	50%	25%	25%
	24	Kebaya Encim	Pakaian adat suku Melayu wanita berupa kebaya yang depannya runcing.	Menyebar pada setiap Kecamatan Kab. Indragiri Hilir	50%	25%	25%
	25	Baju Kurung Sisit	Pakaian adat suku Melayu wanita kurung yang memakai tali untuk disisit/ditarik di leher dan lengan baju.	Menyebar pada setiap Kecamatan Kab. Indragiri Hilir	50%	25%	25%
	Metode Pengobatan						
	1	Bekam	Teknik pengobatan dengan cara memanaskan mangkok atau gelas di atas kulit untuk mengeluarkan darah kotor.	Menyebar pada setiap Kecamatan Kab. Indragiri Hilir	70%	15%	15%

No		Objek Pemajuan Kebudayaan	Deskripsi	Lokasi	Kondisi Faktual		
					Terawat	Kurang Terawat	Tidak Terawat
	2	Selusuh	Teknik pengobatan dengan menggunakan air rendaman yang didoakan untuk memudahkan proses kelahiran.	Menyebar pada setiap Kecamatan Kab. Indragiri Hilir	50%	25%	25%
	3	Tetemas	Teknik pengobatan suku Melayu dengan menggunakan kunyit dan kapur untuk dijauhkan dari makhluk halus.	Menyebar pada setiap Kecamatan Kab. Indragiri Hilir	50%	25%	25%
	4	Pidaraan	Teknik pengobatan suku Banjar dengan menggunakan kapur dan kunyit untuk dijauhkan dari makhluk halus.	Menyebar pada setiap Kecamatan Kab. Indragiri Hilir	50%	25%	25%
	Ramuan Tradisonal						
	1	Ramuan Kencur	Ramuan dengan bahan beras dan kencur untuk kebugaran tubuh dan menambah nafsu makan.	Menyebar pada setiap Kecamatan Kab. Indragiri Hilir	70%	15%	15%
	2	Ramuan Ganda Rusa	Ramuan dengan bahan daun rusa atau kisi-kisi, untuk pengobatan sakit perut dengan cara dipanaskan lalu dibarutkan keperut.	Menyebar pada setiap Kecamatan Kab. Indragiri Hilir	50%	25%	25%
		Ramuan Jerangau	Ramuan dengan bahan daun jerangau untuk pengobatan anak kejang-kejang.	Menyebar pada setiap Kecamatan Kab. Indragiri Hilir	50%	25%	25%
		Sedingin	Ramuan dengan bahan daun cocor bebek untuk pengobatan anak menurunkan panas.	Menyebar pada setiap Kecamatan Kab. Indragiri Hilir	50%	25%	25%
		Jelom (Rendaman Bunga Raya)	Ramuan dengan bahan rendaman bunga raya untuk pengobatan anak menurunkan panas.	Menyebar pada setiap Kecamatan Kab. Indragiri Hilir	50%	25%	25%
		Selasih	Ramuan dengan bahan rendaman selasih untuk membuang panas dalam dan kembung.	Menyebar pada setiap Kecamatan Kab. Indragiri Hilir	50%	25%	25%
		Kembang Semangkok	Ramuan dengan bahan kembang semangkok untuk pengobatan menurunkan panas dalam.	Menyebar pada setiap Kecamatan Kab. Indragiri Hilir	50%	25%	25%
	Makanan dan Minuman Tradisional						
	1	Kerabu	Makanan yang diolah dari Ikan atau sayur tanpa menggunakan minyak goreng.	Menyebar pada setiap Kecamatan Kab. Indragiri Hilir	50%	25%	25%
	2	Cencaluk	Bahan utama dari makanan ini adalah udang pepay (udang kecil-kecil) setelah dibersihkan dimasukkan dalam tempat tertutup ditaburi garam dibiarkan	Menyebar pada setiap Kecamatan Kab. Indragiri Hilir	75%	20%	5%

No		Objek Pemajuan Kebudayaan	Deskripsi	Lokasi	Kondisi Faktual		
					Terawat	Kurang Terawat	Tidak Terawat
			selama 1 minggu (permentasi).				
	3	Kepurun	Makanan yang terbuat dari sagu mentah yang dimasak dan biasanya dinikmati dengan masakan asam pedas ikan (khusus daerah Khairiah Mandah).	Kecamatan Khairiah Mandah, Kecamatan GAS	50%	25%	25%
	4	Laksa Sagu	Makanan yang diolah dari adonan tepung sagu yang diolah dengan pengukusan sebelum dikukus dibentuk sesuai keinginan dan dinikmati dengan kuah kari ditambah dengan sambal totok dan sayuran kol, kecambah mentah, irisan daun kunyit, timun dan perasan limau kesturi.	Menyebar pada setiap Kecamatan Kab. Indragiri Hilir	50%	25%	25%
	5	Sempolet	Makanan yang diolah dari sagu mentah yang diolah dengan campuran sayuran daun pakis, bayam, katuk, kangkung, daun kesum, daun kunyit, daun selasih, udang, kerang, lada hitam, lada merah giling (campurkan) tanpa ditumis), jantung pisang mentah dan sambal terasi	Menyebar pada setiap Kecamatan Kab. Indragiri Hilir	75%	15%	10%
	6	Laksa Sagu Goreng	Makanan yang diolah dari Mie sagu yang direndam dijadikan Mie setelah kembang dan lembut ditiriskan lalu diolah dengan bumbu tumisan, dicampur dengan ikan bilis.	Kecamatan Mandah, GAS, Enok, Tembilahan	50%	25%	25%
	7	Gulai Sagu	Makanan yang diolah dari sagu rendang yang diolah dengan bahan yang sama dengan sempolet, namun gulai sagu ditumis bumbunya dan tidak menggunakan jantung pisang.	Kec.Mandah, GAS	50%	25%	25%
	8	Bubur Sagu	Makanan dari sagu mutiara yang dimasak dengan gula merah dan diberi kuah santan.	Menyebar pada setiap Kecamatan Kab. Indragiri Hilir	50%	25%	25%
	9	Sagu Rendang/ Sagu Tangkop	Makanan yang diolah dari tepung sagu, cara memakannya terkenal dengan istilah nangkop, dimana sagu dimakan dengan lauk pauk yang berkuah.	Menyebar di Kecamatan Mandah, GAS, Gaung, Pelangiran, Kateman	50%	25%	25%

No		Objek Pemajuan Kebudayaan	Deskripsi	Lokasi	Kondisi Faktual		
					Terawat	Kurang Terawat	Tidak Terawat
	10	Ketupat	Makanan yang diolah dari beras yang sudah dicuci dimasak dalam jalinan anyaman daun kelapa direbus menggunakan waktu 2-3 jam.	Menyebar pada setiap Kecamatan Kab. Indragiri Hilir	70%	20%	10%
	11	Lontong Lepat	Makanan yang diolah dari beras hingga menjadi nasi lembek bersantan, air kapur sirih secukupnya, bungkus dengan daun pisang dan rebus lebih kurang 2 s/d 3 jam.	Menyebar pada setiap Kecamatan Kab. Indragiri Hilir	75%	15%	10%
	12	Nasi Dagang	Makanan yang diolah dari beras yang dicambur dengan bahan dan bumbu minyak, bawang putih, bawang merah, halbe, garam cengkeh, kayu manis, serai, bunga lawang, kapulaga. Aron lalu setelah kering kukus	Kecamatan Mandah, Tembilahan, Enok	60%	20%	20%
	13	Nasi Samin (Nasi Minyak)	Nasi yang dimasak dengan minyak samin diberi bumbu bawang merah, bawang putih dan saos tomat.	Menyebar pada setiap Kecamatan Kab. Indragiri Hilir	75%	15%	10%
	14	Pulut Serundeng	Makanan yang diolah dari pulut dan kelapa parut yang diberi bumbu lada merah, kunyit, kemiri, gula, ketumbar, jahe yang disangrai.	Menyebar pada setiap Kecamatan Kab. Indragiri Hilir	75%	15%	10%
	15	Ayam Masak Putih	Makanan yang diolah dari ayam yang telah dibersihkan, ditumis dengan bumbu yang telah dihaluskan : merica, bawang putih, bawang merah, jahe, jintan putih, garam, buah keras (kemiri) dan santan	Menyebar pada setiap Kecamatan Kab. Indragiri Hilir	100%	-	-
	16	Ayam Masak Habang/Merah	Makanan yang diolah dari ayam yang telah dibersihkan, dimasak dengan sambal (cabe kering), saos tomat, bawang merah, bawang putih dan jahe.	Menyebar pada setiap Kecamatan Kab. Indragiri Hilir	100%	-	-
	17	Tempoyak Durian	Makanan yang diolah dari buah durian dengan permentasi ditutup rapat untuk campuran penyedap masakan.	Kec. Tembilahan, Tembilahan Hulu, Enok, Tempuling, GAS, Kateman, Pelangiran,Concong	50%	25%	25%

No		Objek Pemajuan Kebudayaan	Deskripsi	Lokasi	Kondisi Faktual		
					Terawat	Kurang Terawat	Tidak Terawat
	18	Masak Tempoyak	Makanan yang diolah dari ikan atau udang yang dimasak dengan campuran tempoyak (asam durian) dengan bumbu yang telah dihaluskan lada, kunyit, garam terakhir masukkan daun kunyit.	Menyebar pada setiap Kecamatan Kab. Indragiri Hilir	50%	25%	25%
	19	Paes Ikan	Makanan yang diolah dari berbagai jenis ikan yang telah dibersihkan dengan proses setelah dibumbui dibungkus dengan daun pisang dan dikukus atau dipanggang	Menyebar pada setiap Kecamatan Kab. Indragiri Hilir	80%	10%	10%
	20	Paes Hati Ikan Pari	Makanan yang diolah dari hati ikan pari dicampur dengan sagu rendang, garam lalu dipanggang.	Kec. Mandah, Enok, GAS, Kateman, Pelangiran	50%	25%	25%
	21	Pekasam Ikan	Makanan yang diolah dari ikan yang ditaburi nasi, garam pada tempat tertutup dan didiamkan selama 3 s/d 4 hari	Kec. Mandah, Enok, GAS, Kateman, Pelangiran	50%	25%	25%
	22	Wadi Ikan	Makanan yang diolah dari ikan yang diawetkan yang dicampur dengan taburan beras gongseng, garam dan didiamkan selama 3-4 hari.	Kec. Tembilahan, Enok. Tempuling, Batang Tuaka, Gaung	50%	25%	25%
	23	Sambal Uap Ikan Bilis	Makanan yang diolah dari ikan bilis dibelah- belah, lada, bawang merah, bawang putih, tomat, belacan, uapkan di nasi yg sedang dikukus setelah itu diberi garam lalu haluskan.	Menyebar pada setiap Kecamatan Kab. Indragiri Hilir	50%	25%	25%
	24	Sambal Tanak Bilis	Makanan yang diolah dari ikan bilis, petai, bumbu yang dihaluskan lada, bawang putih, bawang merah, jahe, kemiri kunyit lalu tumis.	Menyebar pada setiap Kecamatan Kab. Indragiri Hilir	50%	25%	25%
	25	Senggang	Makanan yang diolah dari ikan laut yang sudah dibersihkan, haluskan bawang putih, bawang merah air asam jawa, lada rawit, garam dan kunyit.	Menyebar pada setiap Kecamatan Kab. Indragiri Hilir	50%	25%	25%
	26	Ikan Pede	Makanan yang diolah dari ikan besar yang diasinkan dengan permentasi dan penjemuran dengan waktu lama.	Kec. Tanah Merah, Concong, Kuindra, Mandah	50%	25%	25%

No		Objek Pemajuan Kebudayaan	Deskripsi	Lokasi	Kondisi Faktual		
					Terawat	Kurang Terawat	Tidak Terawat
	27	Lalak Jering	Makanan yang diolah dari jering direbus sampai empuk dengan bumbu santan, garam, merica, gula putih dan bawang putih yang dihaluskan lalu tumis sampai masak dan bumbu meresap dengan jering.	Menyebar pada setiap Kecamatan Kab. Indragiri Hilir	80%	10%	10%
	28	Mandai (kulit cempedek yang diasinkan)	Makanan yang diolah dari kulit buah cempedak yang direndam dengan garam ditempat tertutup.	Menyebar pada setiap Kecamatan Kab. Indragiri Hilir	75%	15%	10%
	29	Gangan Bakaroh	Makanan berkuah dari tongkol atau jantung pisang, kangkung, keladi, dan susupan yang diberi bumbu.	Kec. Tembilahan, Tembilahan Hulu, Batang Tuaka, Tempuling	75%	15%	10%
	30	Gulai Kulit Rambai	Makanan dari kulit buah rambai yang dimasak dengan bumbu dan santan.	Menyebar pada setiap Kecamatan Kab. Indragiri Hilir	50%	25%	25%
	31	Gulai Umbut Kelapa	Makanan dari bagian batang yang muda pada pohon kelapa yang dimasak dengan santan dan bumbu.	Menyebar pada setiap Kecamatan Kab. Indragiri Hilir	75%	15%	10%
	32	Gulai Nangka	Sayur dengan bahan nangka muda dengan cara direbus dengan santan kelapa dan dicampur dengan bumbu yang dihaluskan antara lain: lada, bawang merah, bawang putih, garam, kunyit, jahe,lengkuas,serai, daun jeruk, daun salam.	Menyebar pada setiap Kecamatan Kab. Indragiri Hilir	100%	-	-
	33	Acar Temu Pauh	Makanan pelengkap yang dicampur bahan- bahan seperti timun, wortel, nenas dan temu pauh.	Kec. Mandah	50%	25%	25%
	34	Bingka Kayapuk	Kue terbuat dari santan, telor, susu, tepung dan daun pandan dengan cara dikukus.	Kec.Tembilahan, Tembilahan Hulu, Tempuling, Batang Tuaka, Enok,Gaung	75%	15%	10%
	35	Bahulu Berendam	Kue terbuat dari tepung, telur dikocok sampai kembang lalu dikukus/dibakar setelah masak dimasukkan kedalam air rendaman gula yang sudah dimasak dengan cengkeh, kayu manis dan daun pandan.	Kec. Mandah, Tembilahan, GAS, Enok, Tempuling, Kateman, Kuindra	75%	15%	10%
	36	Buah Melaka (Kalalapun / Klepon / Onde- onde)	Kue terbuat dari tepung beras pulut yang didalamnya terdapat gula merah dan berselimutkan kelapa parut	Menyebar pada setiap Kecamatan Kab. Indragiri Hilir	100%	-	-

No		Objek Pemajuan Kebudayaan	Deskripsi	Lokasi	Kondisi Faktual		
					Terawat	Kurang Terawat	Tidak Terawat
	37	Kikicak / Putri Berendam	Makanan yang terbuat dari tepung beras pulut yang dimasak dengan santan, gula merah dan daun pandan.	Menyebar pada setiap Kecamatan Kab. Indragiri Hilir	100%	-	-
	38	Bubur Sum-sum	Makanan yang terbuat dari tepung beras, santan, air kapur sirih, garam dan air gula merah	Menyebar pada setiap Kecamatan Kab. Indragiri Hilir	80%	10%	10%
	39	Bubur Ba'ayak	Makanan yang terbuat dari tepung beras, santan, gula merah, kapur sirih dan daun pandan.	Menyebar pada setiap Kecamatan Kab. Indragiri Hilir	50%	25%	25%
	40	Aman Sari	Kue yang terbuat dari tepung kacang hijau, santan, gula, telur dengan cara dikukus.	Menyebar pada setiap Kecamatan Kab. Indragiri Hilir	50%	25%	25%
	41	Cermin Basah	Kue yang terbuat dari bahan gula, santan, telur, susu, tepung dengan cara dikukus.	Menyebar pada setiap Kecamatan Kab. Indragiri Hilir	50%	25%	25%
	42	Antu Seome	Kue yang terbuat dari keledek yg dikukus lalu dihaluskan dicampur dengan santan, susu, gula, telur dimasak sampai kering dan bergerintil.	Menyebar pada setiap Kecamatan Kab. Indragiri Hilir	50%	25%	25%
	43	Tepung Gomak	Kue yang terbuat dari tepung beras pulut, tepung kacang hijau, inti kelapa gula merah.	Menyebar pada setiap Kecamatan Kab. Indragiri Hilir	50%	25%	25%
	44	Roti Jala (Jelurai)	Makanan yang terbuat dari tepung terigu yang dicampur dengan mentega, santan, garam, disantap dengan kuah seri kaya atau kuah kari.	Menyebar pada setiap Kecamatan Kab. Indragiri Hilir	75%	15%	10%
	45	Dodol Labu	Kue yang terbuat dari buah labu yang dikukus dengan santan, gula merah, dan tepung pulut, biasanya akan dibuat ketika mengawali pesta perkawinan.	Menyebar pada setiap Kecamatan Kab. Indragiri Hilir	50%	25%	25%
	46	Dodol Pulut	Kue yang terbuat dari tepung pulut, santan, gula merah, gula putih dan garam dengan pengadukan yang sangat lama agar dapat dibentuk	Menyebar pada setiap Kecamatan Kab. Indragiri Hilir	75%	15%	10%
	47	Rendang Kasturi	Kue yang terbuat dari kacang hijau yang direbus dengan gula putih sampai empuk, setelah dingin lalu dicetak-cetak dan digoreng dengan adonan tepung beras, garam dan sedikit air kapur sirih.	Menyebar pada setiap Kecamatan Kab. Indragiri Hilir	75%	15%	10%

No		Objek Pemajuan Kebudayaan	Deskripsi	Lokasi	Kondisi Faktual		
					Terawat	Kurang Terawat	Tidak Terawat
	48	Haluwe Buah	Manisan yang terbuat dari buah-buah muda dengan cara direndam menggunakan air kapur sirih, dicampur dengan air gula yang sudah dimasak dan didinginkan selama beberapa malam.	Menyebar pada setiap Kecamatan Kab. Indragiri Hilir	75%	15%	10%
	49	Haluwe Kelapa	Manisan buah yang biasanya dibuat dari buah kelapa muda dimasak dengan air gula sampai kering.	Menyebar pada setiap Kecamatan Kab. Indragiri Hilir	50%	25%	25%
	50	Hasidah	Kue sebagai hiasan sajian makanan yang dibuat dari campuran tepung gandum dan gula, garam, air serta bawang goreng.	Menyebar pada setiap Kecamatan Kab. Indragiri Hilir	50%	25%	25%
	51	Lemang	Makanan yang diolah dari beras ketan yang sudah dibersihkan lalu tambahkan santan, garam dan dimasukkan ke dalam potongan- potongan bambu yang sebelumnya sudah dimasukkan daun pisang muda dan masak dengan cara dibakar.	Kec. Tembilahan, Tembilahan Hulu, Kuindra, Tempuling, Enok, Gaung, Batang Tuaka	75%	15%	10%
	52	Lempuk	Makanan yang diolah dari daging buah durian yang telah pisahkan dari bijinya dan dimasak dengan gula putih dimasak sampai kental dan setelah masak lalu dicetak.	Kecamatan Kemuning	50%	25%	25%
	53	Pulut Panggang / Lempa	Makanan yang diolah dari beras pulut yang telah dibersihkan dan dicuci lalu diaron dengan santan, garam dan setelah mengering masukkan ke dalam daun pisang, diisi dengan sambal ikan teri atau udang bungkus dan panggang.	Menyebar pada setiap Kecamatan Kab. Indragiri Hilir	75%	15%	10%
	54	Pais Pisang / Lepat Pisang	Kue yang diolah dari tepung beras, pisang, santan, gula putih, telur dan daun pisang untuk membungkus lalu dikukus.	Menyebar pada setiap Kecamatan Kab. Indragiri Hilir	75%	15%	10%
	55	Pais Labu / Lepat Labu	Kue yang diolah dari buah labu dicampur tepung beras, garam, tepung gandum, gula pasir, santan, aduk rata lalu bungkus dengan daun pisang dan dikukus.	Menyebar pada setiap Kecamatan Kab. Indragiri Hilir	50%	25%	25%

No	Objek Pemajuan Kebudayaan	Deskripsi	Lokasi	Kondisi Faktual		
				Terawat	Kurang Terawat	Tidak Terawat
56	Wajik	Makanan yang diolah dari beras pulut, santan, gula merah, gula putih, santan,minyak.	Menyebar pada setiap Kecamatan Kab. Indragiri Hilir	75%	15%	10%
57	Cingkarok	Cemilan yang diolah dari gula, ketan yang ditumbuk kasar dan dimasak jadi satu.	Kec. Enok, Sungai Batang,Tempuling, Kuindra, Tembilahan	50%	25%	25%
58	Gula Tapak	Makanan yang diolah dari sadapan air nira kelapa yang dimasak sampai mengental dengan campuran kayu resak.	Kec. Tempuling, Enok, Kempas, GAS, Mandah	80%	20%	-
59	Gula Juroh	Makanan yang diolah dari sadapan air nira kelapa yang dimasak sampai mengental.	Tempuling, Enok, Kempas, GAS, Mandah	50%	25%	25%
60	Teng-teng Jahe	Cemilan yang diolah dari kelapa setengah tua, diparut kasar dengan jahe lalu di gongseng sampai kering lalu dimasak dengan gula sampai agak kental lalu dicampur dengan gongsengan kelapa dan Jahe kemudian digiling dan dipotong sesuai keinginan.	Kec. Enok, Tembilahan, Tembilahan Hulu	50%	25%	25%
61	Tapai Pulut Daun Katu	Makanan fermentasi dari beras pulut yang di beri warna hijau dari daun katu.	Menyebar pada setiap Kecamatan Kab. Indragiri Hilir	80%	20%	-
62	Bangkit Sagu	Kue kering yang terbuat dari tepung sagu, santan dan gula.	Menyebar pada setiap Kecamatan Kab. Indragiri Hilir	80%	20%	-
63	Sesagon	Cemilan kering yang terbuat dari kelapa yang agak muda diparut, tepung ketan dan gula.	Menyebar setiap Kecamatan Kab. Indragiri Hilir	50%	25%	25%
64	Lempeng Sagu	Makanan yang terbuat dari tepung sagu, ada yang campur dengan kelapa parut dan ada juga dicampur nasi.	Menyebar pada setiap Kecamatan Kab. Indragiri Hilir	50%	25%	25%
65	Papudak (Sunduk Lawang)	Kue dari tepung beras, santan, gula putih, air daun pandan, adonan digulung dengan daun pisang memanjang dan dikukus. Ada juga yang menggunakan gula merah sehingga tidak perlu lagi air daun pandan.	Kec. Tembilahan, Tembilahan Hulu, Batang Tuaka, Tempuling	50%	25%	25%
66	Pundut (Babangko)	Kue dari tepung beras, santan, air daun pandan, sebelum adonan dibungkus dengan daun pisang ditambahkan gula merah dan santan kental secukupnya lalu dikukus.	Kec. Tembilahan, Tembilahan Hulu, Batang Tuaka, Tempuling	70%	15%	15%

No		Objek Pemajuan Kebudayaan	Deskripsi	Lokasi	Kondisi Faktual		
					Terawat	Kurang Terawat	Tidak Terawat
	67	Putu Mayang	Kue yang terbuat dari tepung beras, menggunakan cetakan untuk hasilnya seperti mie. Disajikan dengan kuah gula merah dan santan.	Menyebar pada setiap Kecamatan Kab. Indragiri Hilir	50%	25%	25%
	68	Putu Piring	Kue yang terbuat dari tepung beras yang berwarna kuning dari kunyit, diberi gula merah dan diberi taburan kelapa	Menyebar pada setiap Kecamatan Kab. Indragiri Hilir	50%	25%	25%
	69	Gula Gaet	Cemilan yang diolah dari gula merah dimasak dengan sedikit air sampai kental setelah agak dingin lalu ditempa dan ditarik-tarik dengan menggunakan tepung terigu setelah tarikan dan tempaan sudah cukup pas baru dilakukan pemotongan.	Kec. Enok, Sungai Batang, Tempuling, Kuindra, Tembilahan	50%	25%	25%
	70	Cendol Sagu	Minuman yang diolah dengan tepung sagu dicampur dengan air panas setelah mengental dicetak dan rendam dengan air dingin	Menyebar pada setiap Kecamatan Kab. Indragiri Hilir	75%	15%	10%
	71	Cendol Tepung Beras	Minuman yang diolah dengan tepung beras dicampur dengan air parutan daun pandan, air kapur sirih secukupnya, garam, dimasak sampai kental lalu angkat dan cetak masukkan di air dingin	Menyebar pada setiap Kecamatan Kab. Indragiri Hilir	75%	15%	10%
	72	Ular-Ular	Minuman yang diolah dengan tepung sagu yang dicampur dengan air panas dan mengental setelah dapat diadon lalu cetak sesuai keinginan, rendam di air dingin tunggu sampai keesokan harinya. Disajikan dengan parutan kelapa dan air gula merah	Menyebar pada setiap Kecamatan Kab. Indragiri Hilir	75%	15%	10%
	73	Kelapa Muda Gula Juroh	Minuman yang diolah dengan air kelapa dan daging kelapa muda yang dicampur dengan gula juroh.	Menyebar pada setiap Kecamatan Kab. Indragiri Hilir	50%	25%	25%
Mata Pencaharian							
	1	Berkebun	Kegiatan masyarakat dalam mengubah hutan alam menjadi perkebunan dengan menggunakan tata cara tradisional atau dengan pengetahuan tradisional masyarakat setempat.	Menyebar pada setiap Kecamatan Kab. Indragiri Hilir	80%	10%	10%

No		Objek Pemajuan Kebudayaan	Deskripsi	Lokasi	Kondisi Faktual		
					Terawat	Kurang Terawat	Tidak Terawat
	2	Berladang	Kegiatan yang mengubah hutan alam menjadi hutan garapan untuk bercocok tanam padi dengan metode musim hujan atau pengetahuan masyarakat setempat dalam berladang.	Kec. Kuindra, Enok, Tembilahan, Keritang, Reteh, Sungai Batang, Batang Tuaka,Kempas	75%	15%	10%
	3	Nelayan	Masyarakat yang kesehariannya bekerja di laut dan di sungai mencari ikan atau biota lainnya.	Kec. Concong, Tanah Merah, Batang Tuaka, Mandah, Sungai Batang.	75%	15%	10%
	4	Menongkah Kerang	Cara masyarakat Duano dalam menangkap kerang di padang lumpur dengan menggunakan sebilah papan sebagai tumpuan sebelah kakinya, untuk mendayung diatas lumpur sementara tangan untuk memungut / mencari kerang yang dikumpulkan dalam cangkalang yang terletak di depan.	Kec. Concong, Tanah Merah, Mandah, Kuindra	100%	-	-
F.	**Teknologi Tradisional**						
	Arsitektur/Ornamen						
	1	Teratak	Gubuk/pondok atau dangau tempat istirahat petani saat berladang.	Kec.Enok, Kuindra, Reteh,Sungai Batang, Keritang, Kempas,Tempuling, Batang Tuaka Tembilahan.	80%	10%	10%
	2	Langkau	Pondok tempat petani mengolah kelapa (menyalai, mengeringkan dan mengasap) menjadi kopra.	Menyebar pada setiap Kecamatan Kab. Indragiri Hilir	60%	20%	20%
	3	Rumah Belah Bubung	Rumah panggung dengan tinggi sekitar 2 meter dari permukaan tanah menggunakan bubung (bambu) dan desainnya seperti terbelah dua dibuat menggunakan material yang berasal dari alam. Untuk tiang, gelagar, tangga, bendul, dan rasuk digunakan kayu; dinding dan lantai menggunakan papan; sementara atapnya yang berbentuk seperti pelana kuda terbuat dari daun nipah atau daun rumbia.	Menyebar pada setiap Kecamatan Kab. Indragiri Hilir	50%	25%	25%

No		Objek Pemajuan Kebudayaan	Deskripsi	Lokasi	Kondisi Faktual		
					Terawat	Kurang Terawat	Tidak Terawat
	4	Manuskrip Gaung	Rumah yang seluruh bagiannya terbuat dari kayu. Sesuai dengan namanya, rumah limas mempunyai bentuk limasan dengan gaya panggung. Pondasi rumah limas terbuat dari kayu ulen.	Menyebar pada setiap Kecamatan Kab. Indragiri Hilir	75%	15%	10%
	5	Rumah Panggung	Rumah yang dibangun di atas permukaan tanah atau air dibangun dengan menggunakan tongkat tinggi sebagai perlindungan terhadap binatang atau banjir.	Menyebar pada setiap Kecamatan Kab. Indragiri Hilir	75%	15%	10%
	6	Selembayung	Hiasan yang terletak bersilangan pada kedua ujung perabung bangunan.Pada bangunan setiap pertemuan sudut atap diberi hiasan yang terbuat dari ukiran kayu.	Menyebar pada setiap Kecamatan Kab. Indragiri Hilir	40%	15%	35%
	7	Susunduk Lawang	Alat yang terbuat dari kayu panjang untuk mengunci pintu.	Menyebar pada setiap Kecamatan Kab. Indragiri Hilir	75%	15%	10%
	8	Rumah Kajang	Rumah masyarakat suku Duano/Laut yang berdiri di pesisir pantai, di dalam perahu beratapkan nipah	Kec. Sungai Batang, Concong, Mandah, Tanah Merah	30%	15%	55%
	9		dan bengkuang yang dianyam sedemikian rupa berbentuk persegi panjang yang dilipat dan diletak atau dipasang pada perahu mereka.				
	10	Sampan Leper	Sampan yang dibuat dengan bentuk leper, rata atau tidak pakai lunas di bagian bawahnya sebagai solusi/kearipan lokal masyarakat setempat saat air sungai sedang surut dan bisa didayung di atas lumpur.	Kec. Batang Tuaka	75%	15%	10%
Sistem Irigasi Tradisional							
	1	Pancuran Air	Mengalirkan air hujan dari atap rumah ke tempat penampungan air.	Menyebar pada setiap Kecamatan Kab. Indragiri Hilir	75%	15%	10%
	2	Parit	Tempat mengalirnya air dari sungai ke parit atau dari anak parit ke parit.	Menyebar pada setiap Kecamatan Kab. Indragiri Hilir	75%	15%	10%
	3	Pintu Klep	Salah satu jenis pintu air yang dapat bergerak secara otomatis berdasarkan tekanan air dengan ketinggian tertentu, digunakan untuk mengatur air masuk dan keluar	Menyebar pada setiap Kecamatan Kab. Indragiri Hilir	75%	15%	10%
Peralatan Rumah Tangga Tradisional							

No		Objek Pemajuan Kebudayaan	Deskripsi	Lokasi	Kondisi Faktual		
					Terawat	Kurang Terawat	Tidak Terawat
	1	Tudung Saji	Tempat penutup untuk melindungi makanan yang sudah dimasak terbuat dari anyaman pandan,bamban berbentuk kerucut.	Kec. Enok, Tempuling, Kuindra, Batang Tuaka, Tembilahan, Mandah	75%	15%	10%
	2	Bakul	Wadah yang terbuat dari anyaman buluh, pandan, purun, bamban.	Menyebar pada setiap Kecamatan Kab. Indragiri Hilir	75%	15%	10%
	3	Lekar	Wadah yang terbuat dari anyaman lidi kelapa, lidi rumbia dan lidi nipah.	Kec. Enok, Mandah, Tempuling, GAS, Batang Tuaka, Gaung, Pelangiran, Kateman	40%	15%	45%
	4	Rage	Wadah yang terbuat dari anyaman pandan, rumbia, bambu.	Menyebar pada setiap Kecamatan Kab. Indragiri Hilir	40%	15%	45%
	5	Nyiru	Wadah yang terbuat dari anyaman buluh biasanya untuk menampi, menjemur, tempat meletak barang-barang.	Menyebar pada setiap Kecamatan Kab. Indragiri Hilir	40%	15%	45%
	6	Ayakan	Wadah yang terbuat dari anyaman buluh yang dibuat berlubang-lubang kecil ditengah lingkaran untuk memisahkan, menyaring dan membuang yang tidak terpakai.	Kec. Enok, Mandah, Tempuling, GAS, Batang Tuaka,Gaung, Pelangiran,Kateman	60%	20%	20%
	7	Seprah	Alas dari kain putih memanjang untuk alas makan bersaji, hiding dan memakai paha/poho.	Menyebar pada setiap Kecamatan Kab. Indragiri Hilir	40%	15%	45%
	8	Tikar Pandan	Alas duduk, alas makan, alas tidur yang terbuat dari anyaman pandan yang dikeringkan melalui proses tertentu.	Kec. Enok, Mandah, Tempuling, GAS, Batang Tuaka, Gaung, Pelangiran, Kateman	60%	20%	20%
	9	Tikar Purun	Tikar sebagai alas duduk, tidur dan tempat makan yang terbuat dari sejenis tumbuh-tumbuhan rawa yang bernama purun, dianyam sedemikian rupa.	Menyebar pada setiap Kecamatan Kab. Indragiri Hilir	60%	20%	20%
	10	Bakul Purun	Peralatan rumah tangga yang terbuat dari tumbuhan purun yang di amyam sedemikian rupa.	Menyebar pada setiap Kecamatan Kab. Indragiri Hilir	60%	20%	20%
	11	Bakul Bamban	Peralatan rumah tangga yang terbuat dari tumbuhan bamban yang dianyam sedemikian rupa.	Menyebar pada setiap Kecamatan Kab. Indragiri Hilir	60%	20%	20%
	Peralatan Pertanian, Perkebunan dan Perikanan Tradisional						
	1	Papan Tongkah Kerang	Papan kayu yang berukuran 1,50 cm digunakan untuk mencari kerang yang tidak bersambung.	Kec. Tanah Merah, Concong, Mandah, Sungai Batang	100%	-	-

No		Objek Pemajuan Kebudayaan	Deskripsi	Lokasi	Kondisi Faktual		
					Terawat	Kurang Terawat	Tidak Terawat
	2	Sare	Alat tangkap ikan dalam sungai dengan menggunakan pelepah rumbia yang dipasang lidi- lidi rumbia.	Kec. Tanah Merah, Concong, Mandah, Sungai Batang	60%	20%	20%
	3	Ambai	Alat tambak udang di dalam sungai.	Kec. Mandah Kec. Tanah Merah, Concong, Mandah, Sungai Batang, Enok Batang tuaka	60%	20%	20%
	4	Pento	Alat penangkap kepiting yang terbuat dari bilah bamboo kayu tulang.	Kec. Mandah Kec. Tanah Merah, Concong, Mandah, Sungai Batang	60%	20%	20%
	5	Togog	Alat tangkap udang di kuala sungai yang terbuat dari rajutan benang nilon.	Kec. Mandah Kec. Tanah Merah, Concong, Mandah, Sungai Batang, Enok Batang tuaka.	60%	20%	20%
	6	Tunde	Alat tangkap ikan yang ditarik dengan sampan bentuknya seperti pancing.	Kec. Mandah	60%	20%	20%
	7	Solak	Alat untuk melepaskan sabut kelapa dari buah kelapa.	Kab. Inhil	90%	5%	5%
	8	Penyongkil/Cungki lan	Alat untuk memisahkan isi kelapa, pinang dari tempurung kelapa dan pinang.	Menyebar pada setiap Kecamatan Kab. Indragiri Hilir	90%	5%	5%
	9	Ambong	Alat untuk membawa kelapa, komoditas lainnya yang teerbuat dari anyaman rotan bambu, yang biasanya disandang.	Menyebar pada setiap Kecamatan Kab. Indragiri Hilir	75%	15%	10%
	10	Asak	Alat untuk menanam padi yang berbentuk seperti huruf T dengan runcing bagian bawahnya.	Menyebar pada setiap Kecamatan Kab. Indragiri Hilir	75%	15%	10%
	11	Ani- ani/Ranggaman	Alat untuk memanen padi terbuat dari kayu sebesar genggaman tangan dan diselipkan pisau silet didalam kayu.	Menyebar pada setiap Kecamatan Kab. Indragiri Hilir	75%	15%	10%
	Pengrajin Tradisional						
	1	Tong Tek	Pengrajin tradisonal pandai besi pembuatan parang, peralatan pertanian dan peralatan rumah tangga.	Kec. Tembilahan, Enok,Tempuling, Kuindra, Batang Tuaka, Gaung	75%	15%	10%
	2	Tepung Sagu	Pengrajin tradisional pengolahan tepung sagu.	Kec. GAS, Gaung, Enok, Mandah	75%	15%	10%
	3	Sagu Lemak	Pengrajin tradisional pengolahan sagu lemak.	Kec. GAS, Gaung, Enok, Mandah	75%	15%	10%
	4	Gula Merah	Pengrajin tradisional pengolahan nira kelapa menjadi gula tapak.	Kec. GAS, Mandah, Enok, Tempuling, Batang Tuaka,Kempas	75%	15%	10%
	5	Gula Juroh	Pengrajin tradisional pengolahan nira kelapa yang sudah diolah tetapi tidak dibekukan.	Kec. GAS, Mandah, Enok, Tempuling, Batang Tuaka, Kempas	75%	15%	10%

No		Objek Pemajuan Kebudayaan	Deskripsi	Lokasi	Kondisi Faktual		
					Terawat	Kurang Terawat	Tidak Terawat
	6	Tenun Indragiri Hilir	Pengrajin tradisional pembuatan kain sarung khas yang mempergunakan alat tenun bukan mesin (ATBN) yang memberikan corak khas kain Indragiri Hilir.	Kec. Tembilahan, Tanah Merah, Enok, Sungai Batang.	75%	15%	10%
	7	Pengrajin Batik	Pengrajin batik dengan motip khas Indragiri hilir biasanya, di ambil dari plora, pauna dan ukir Indragiri Hilir.	Tembilahan	75%	15%	10%
G.	**Seni**						
	Seni Musik Tradisional						
	1	Baahoi	Senandung masyarakat dalam bergotong royong berladang/bercocok tanam padi.	Kec.Kuindra, Enok, Batang Tuaka, Tempuling.	40%	30%	30%
	2	Manuskrip K.H. Abdurrahman Siddiq dikenal juga dengan sebutan *Tuan Guru Sapat*	Puji-pujian kepada Rasul dilakukan masyarakat ketika perayaan hari besar agama Islam dan hari- hari tertentu di Indragiri Hilir.	Menyebar pada setiap Kecamatan Kab. Indragiri Hilir	80%	10%	10%
	3	Berdah	Kesenian masyarakat Melayu yang bernuansa islami, berupa Puji-pujian kepada Allah dan Rasul diiringi dengan Alat musik tradisional yang berupa gendang dengan mempunyai beberapa macam pukulan dan bentuk gendang, yang dimainkan secara berkelompok (grup).	Kec. Tembilahan, Mandah, Gas, Gaung, Kateman, Enok.	75%	15%	10%
	4	Manuskrip Gaung	Do'a dan puji-pujian kepada Allah Swt /Yang Maha Kuasa yang dilakukan berulang-ulang.	Kab. Inhil	90%	5%	5%
	5	Gambus	Alat musik petik tradisional masyarakat Melayu yang digunakan pada musik religi dan pengiring musik tarian zapin.	Kab. Inhil	75%	15%	10%
	6	Gebano/Gendang	Alat musik pukul yang terbuat dari kulit dan kayu yang dimainkan dan dipadukan dengan alat-alat musik lainnya yang menjadi satu kesatuan dalam mengiringi musik Melayu.	Menyebar pada setiap Kecamatan Kab. Indragiri Hilir	75%	15%	10%

No		Objek Pemajuan Kebudayaan	Deskripsi	Lokasi	Kondisi Faktual		
					Terawat	Kurang Terawat	Tidak Terawat
	7	Kompang	Alat musik yg digunakan untuk menyambut tamu dengan lagu puji-pujian dan sholawat.	Menyebar pada setiap Kecamatan Kab. Indragiri Hilir	75%	15%	10%
	8	Terbangan	Alat musik pukul tradisional yang terbuat dari kulit yang terpadu dengan kayu pengiring dari alat–alat musik, kompang, hadrah, rebana, madihin, dan lain-lain	Menyebar pada setiap Kecamatan Kab. Indragiri Hilir	75%	15%	10%
	9	Maruwas	Alat musik tradisional pukul yang terbuat dari kulit dan kayu digunakan untuk musik dan tari zapin.	Tembilahan, Tembilahan Hulu, Enok Mandah, Gas, Kateman.	75%	15%	10%
	10	Rebana	Alat musik pukul yang dimainkan berkelompok/ grup yang mempunyai beberapa macam pukulan, biasanya mengiringi lagu-lagu qasidahan dan musik Melayu lainnya.	Menyebar pada setiap Kecamatan Kab. Indragiri Hilir	80%	10%	10%
	11	Tambor	Alat musik yang yang terbuat dari kayu berbentuk tabung dimainkan menggunakan bilah rotan sebagai pemukul.	Menyebar pada setiap Kecamatan Kab. Indragiri Hilir	75%	15%	10%
	12	Kelintang	Alat musik yang terdiri dari gong dan canang- canang kecil, merupakan alat musik masyarakat Melayu Timur / Iranon yang mempunyai beberapa jenis lagu.	Desa Kuala Patah parang Kec. Sungai Batang, Kec. Reteh.	80%	10%	10%
	13	Gendang Buluh	Alat musik yang terbuat dari potongan bambu yang dibuat sedemikian rupa, dimainkan dengan dipukul. Biasanya dimainkan saat waktu senggang, panen padi, perayaan hari besar tertentu, dimainkan satu orang pemain sekaligus sebagai penyanyi.	Kec. Keritang	50%	15%	35%
	Seni Tari Tradisional						
	1	Zapin Balam Belage	Ragam tari zapin yang berkembang di Indragiri Hilir yang menggambarkan burung balam berlaga. ini merupakan tarian yang bercerita tentang perlawanan antara burung yang sedang berkelahi.	Kec. Mandah, GAS, Enok. Tembilahan.	10%	45%	45%

No		Objek Pemajuan Kebudayaan	Deskripsi	Lokasi	Kondisi Faktual		
					Terawat	Kurang Terawat	Tidak Terawat
	2	Zapin Sisip	Tarian zapin khas Melayu banjar, ini merupakan tarian yang menceritakan para pemuda dan pemudi berpasang-pasangan menari bersuka ria.	Kec. Tembilahan, GAS, Gaung, Batang Tuaka, Enok, Tempuling	50%	25%	25%
	3	Tari Zapin Rantauan	Tarian yang menceritakan perempuan yang bersuka cita menunggu orang jauh yang akan datang.	Kec. Tembilahan, GAS, Gaung, Batang Tuaka, Enok, Tempuling	50%	25%	25%
	4	Tari Tirik Laran	Tari ini yang menceritakan kegundahan hati seorang isteri antara rela dan tidak rela melepaskan kepergian suami untuk pergi merantau agar bisa merubah kehidupan lebih baik lagi atau istri yang galau ditinggalkan suaminya untuk mencari pekerjaan dan pergi merantau.	Kec. Tembilahan, Kuindra, GAS, Gaung, Batang Tuaka, Enok, Tempuling	50%	25%	25%
	5	Joget Mande/joget Dangkong	Tari pergaulan masyarakat dalam bersuka dan bergembira biasanya ditampilkan pada perayaan pesta kawin dan hari-hari tertentu.	Kec. Mandah	30%	35%	35%
	6	Tari Pedang	Tari penyambutan tamu dan menggunakan properti pedang.	Kec. Reteh	50%	25%	25%
	7	Tari Kampilan / Tari Sondang	Tari penyambutan tamu dan pengantin datang pada masyarakat Melayu timur atau Iranun di daerah Kuala Patah Parang dan sekitarnya.	Kec. Sungai Batang, Reteh, Enok.	75%	15%	10%
	8	Tari Mayang	Tarian yang menggunakan mayang pinang yang telah diberi mantera dan apabila dipukulkan kepada para penonton maka penonton otomatis bisa menari.	Kec. Reteh	50%	25%	25%
	9	Debus	Pertunjukan dengan menggunakan mantera dan jampi-jampi yang menunjukkan kekebalan pemainnya.	Kec. Enok, Keritang, Reteh.	50%	25%	25%
Seni Sastra Tradisional							

No		Objek Pemajuan Kebudayaan	Deskripsi	Lokasi	Kondisi Faktual		
					Terawat	Kurang Terawat	Tidak Terawat
	1	Madihin	Seni pertunjukan/Sastra lisan yang dimainkan perorangan atau lebih dengan menggunakan alat musik gendang/terbangan, bertutur secara spontanitas untuk hiburan masyarakat biasanya ditampilkan pada pesta perkawinan dan hari-hari tertentu dimasyarakat Melayu Banjar.	Kecamatan Tembilahan, Kuindra, Batang Tuaka, Tempuling, Enok.	80%	10%	
	2	Dodoi	Sastra lisan yang dilakukan suku Melayu dan Banjar merupakan seni bernyanyi dalam menidurkan bayi yang dimasukkan dalam ayunan.	Menyebar pada setiap Kecamatan Kab. Indragiri Hilir	50%	25%	
	3	Nandong	Nyanyian menidurkan anak.	Menyebar pada setiap Kecamatan Kab. Indragiri Hilir	50%	25%	
	4	Lamut	Seni bertutur dalam sastra lisan yang di iringi dengan pukulan gendang/terbangan yang bercerita tentang cerita kebangsawanan, kemasyarakatan dan cerita religi yang bersifat sindiran terhadap pola kepemimpinan, kehidupan bermasyarakat dan sebagai tunjuk ajar tentang agama dalam bermasyarakat dengan diiringi permainan gendang/terbangan dan bait-bait pantun nasehat.	Tembilahan, Tembilahan Hulu, Tempuling, Kuindra	30%	35%	
	5	Syair	Sastra lisan yang disenandungkan dengan tujuan bermacam-macam diantaranya : syair panji, syair kiasan, percintaan, syair sejarah dan syair agama.	Menyebar pada setiap Kecamatan Kab. Indragiri Hilir	50%	25%	
	6	Badenden	Sastra lisan yang merupakan ratapan dilakukan suku laut/suku duano merupakan ratapan dalam budaya bernafkah di lautan.	Kecamatan Kuindra, Concong, Tanah Merah, Sungai Batang,Mandah	50%	25%	
	Seni Teater Tradisional						
	1	Teater Bangsawan	Seni teater tradisional Melayu yang berkisah tentang kerajaan dan kehidupan dalam istana.	Menyebar pada setiap Kecamatan Kab. Indragiri Hilir	50%	25%	

No		Objek Pemajuan Kebudayaan	Deskripsi	Lokasi	Kondisi Faktual		
					Terawat	Kurang Terawat	Tidak Terawat
	2	Drama	Seni teater yang bercerita tentang kehidupan bermasyarakat.	Menyebar pada setiap Kecamatan Kab. Indragiri Hilir	50%	25%	
	3	Mamandak	Seni teater suku Banjar Indragiri Hilir yang bercerita tentang kerajaan dan kehidupan dalam istana.	Kec. Tembilahan, Tempuling	50%	25%	
	4	Wayang Bangsawan	Seni pertunjukan yang dilakukan oleh seorang dalang yang bercerita tentang kebangsawanan dengan menggunakan wayang.	Kec. Tembilahan, Tempuling, Kuindra.	50%	25%	
	5	Wayang Banjar	Seni pertunjukan yang bercerita tentang kehidupan masyarakat dengan menggunakan wayang kulit.	Kec. Tembilahan, Tembilahan Hulu, Gaung, Kuindra, Tempuling.	50%	25%	
	Seni Pertunjukan Tradisiona						
	1	Debus	Seni pertunjukan dengan senjata tajam yang telah dimantrai/jampi pada suku Jawa dan Melayu Indragiri Hilir yang mempertontonkan kekebalan tubuh.	Kec. Tembilahan, Tembilahan Hulu, Gaung, Kuindra, Tempuling, Enok.	50%	25%	
	2	Reog	Seni pertunjukan masyarakat Ponorogo pada suku Jawa Indragiri Hilir yang berasal dari Jawa Timur.	Kec. Tembilahan, Kempas, Keritang, Kemuning, Enok, Pulau Burung, Teluk Belengkong, Katemen.	70%	15%	
H.	**Bahasa**						
	Bahasa Indonesia		Bahasa Nasional	Menyebar pada setiap Kecamatan Kab. Indragiri Hilir	100%	-	-
	Bahasa Melayu		Bahasa daerah masyarakat Indragiri Hilir	Menyebar pada setiap Kecamatan Kab. Indragiri Hilir	70%	15%	15%
	1	Manuskrip K.H. Abdurrahman Siddiq dikenal juga dengan sebutan *Tuan Guru Sapat*	Bahasa perantau suku Banjar yang berasal dari Kalimantan Selatan	Kec. Tembilahan, Tembilahan Hulu, Tempuling, Batang Tuaka, Enok, Pelangiran, Kuindra	30%	35%	35%
	2	Dialek Mandah/Riau Lingga	Bahasa Melayu Pulau Penyengat yang berkembang sesuai dengan dialek bahasa lokal.	Kec. Mandah GAS, Gaung, Kateman.	70%	15%	15%
	3	Manuskrip Gaung	Bahasa Melayu yang berkembang sesuai dengan dialek bahasa lokal dan Melayu Timor/Iranon.	Kec. Reteh, Sungai Batang, Enok.	70%	15%	15%

No		Objek Pemajuan Kebudayaan	Deskripsi	Lokasi	Kondisi Faktual		
					Terawat	Kurang Terawat	Tidak Terawat
	4	Dialek Melayu Pekan Tua / Indragiri	Bahasa Melayu yang berkembang sesuai dengan dialek bahasa lokal yang dipengaruhi oleh Bahasa Melayu kerajaan Indragiri.	Kec. Kempas, Enok, Tempuling.	70%	15%	15%
	5	Dialek orang Duano/ Suku Laut	Bahasa Melayu yang berkembang sesuai dengan dialek bahasa lokal etnis Duano dan suku laut lainnya.	Kec. Concong Kuindra, Mandah, Sungai Batang, Tanah Merah.	70%	15%	15%
I.	**Permainan Rakyat**						
	1	Ali oma	Permainan anak-anak dengan petak umpet yang diiringi nyanyian ali oma.	Menyebar pada setiap Kecamatan Kab. Indragiri Hilir	50%	25%	25%
	2	Bola kasti	Permainan anak-anak beregu menggunakan lemparan bola kasti yang dilempar dan dipukul serta disambut.	Menyebar pada setiap Kecamatan Kab. Indragiri Hilir	70%	15%	15%
	3	Manuskrip K.H. Abdurrahman Siddiq dikenal juga dengan sebutan *Tuan Guru Sapat*	Permainan anak-anak dipermainkan dengan cara menebak yang ada di dalam genggaman .	Menyebar pada setiap Kecamatan Kab. Indragiri Hilir	40%	30%	30%
	4	Calung (Goncang Kaleng)	Permainan anak–anak dengan petak umpet yang menggunakan kaleng ketika kaleng diguncang berarti telah ada yang berhasil mengelabui yang pajak biasanya bermain secara berkelompok 3 s/d 10 orang atau lebih.	Menyebar pada setiap Kecamatan Kab. Indragiri Hilir	70%	15%	15%
	5	Manuskrip Gaung	Permainan sejenis catur di atas papan atau selembat kertas karton yang bersilang-silang, biasanya mempergunakan buah caturnya dari kerang siput, biji asam jawa dan potongan kertas.	Menyebar pada setiap Kecamatan Kab. Indragiri Hilir	50%	25%	25%
	6	Lu Lu cina buta	Permainan anak–anak dengan petak umpet, salah satu anak ditutup matanya untuk mencari teman yang akan ditangkap yang tidak terlepas dari rantai tangan berkeliling diiringi dengan lagu lulu cina buta.	Menyebar pada setiap Kecamatan Kab. Indragiri Hilir	70%	15%	15%

No		Objek Pemajuan Kebudayaan	Deskripsi	Lokasi	Kondisi Faktual		
					Terawat	Kurang Terawat	Tidak Terawat
	7	Congkak	Permainan anak–anak yang menggunakan papan yang dinamakan *papan congklak* dan 98 (14 x 7) buah biji yang dinamakan *biji congklak* atau *buah congklak*. Umumnya papan congklak terbuat dari kayu dan plastik, sedangkan bijinya terbuat dari cangkang kerang, biji-bijian, batu-batuan, kelereng atau plastik. Pada papan congklak terdapat 16 buah lubang yang terdiri atas 14 lubang kecil yang saling berhadapan dan 2 lubang besar di kedua sisinya. Setiap 7 lubang kecil di sisi pemain dan lubang besar di sisi kananya dianggap sebagai milik sang pemain.	Menyebar pada setiap Kecamatan Kab. Indragiri Hilir	70%	15%	15%
	8	Gasing	Permainan dengan menggunakan sebuah gasing yang terbuat dari kayu, dimainkan dengan seutas tali agar bisa berputar pada poros dan berkeseimbangan pada suatu titik terbuat dari alat dari dimainkan dengan perorangan dan beregu. Dengan adu lama berputar dan main pangkah/mengdu gasing yang satu dengan gasing yang lain.	Menyebar pada setiap Kecamatan Kab. Indragiri Hilir	70%	15%	15%
	9	Guli	Permainan yang menggunakan kelereng sejenis kaca yang bulat-bulat menggelinding dimainkan beramai-ramai dan dengan dijentik untuk mematikan lawan main	Menyebar pada setiap Kecamatan Kab. Indragiri Hilir	70%	15%	15%
	10	Layang-layang	Permainan menerbangkan layang-layang yang dihias dan diraut bambunya dan diberi kertas warna warni dan dibuat bunyi-bunyian, menggunakan benang atau tali.	Menyebar pada setiap Kecamatan Kab. Indragiri Hilir	70%	15%	15%
	11	Lugu	Permainan yang terbuat dari tempurung/batok kelapa di bentuk hati dan di mainkan dengan menggunakan sebilah bambu yang dipipihkan.	Menyebar pada setiap Kecamatan Kab. Indragiri Hilir	60%	20%	20%
	12	Sepak raga/Takraw	Permainan perorangan dan beregu menggunakan bola yang terbuat dari anyaman rotan.	Menyebar pada setiap Kecamatan Kab. Indragiri Hilir	70%	15%	15%

No		Objek Pemajuan Kebudayaan	Deskripsi	Lokasi	Kondisi Faktual		
					Terawat	Kurang Terawat	Tidak Terawat
	13	Seremban	Permainan anak-anak perempuan menggunakan kulit kerang dan bola dimainkan berdua dan berkelompok.	Menyebar pada setiap Kecamatan Kab. Indragiri Hilir	70%	15%	15%
	14	Yeye	Permainan anak-anak yang menggunakan karet gelang yang dijalin menjadi seperti tali dan dilangkahi atau dilompati.	Menyebar pada setiap Kecamatan Kab. Indragiri Hilir	70%	15%	15%
	15	Engkaan/setatak	Permainan anak-anak yang dimainkan di lapangan yang dibuat bagan kotak-kotak untuk gambar untuk melompat-lompat dengan menggunakan buah engkaan yang terbuat dari kayu ataupun mar-mar.	Menyebar pada setiap Kecamatan Kab. Indragiri Hilir	70%	15%	15%
	16	Langkah Tiung	Permainan anak-anak dengan melakukan langkah tiung dimainkan oleh beberapa regu.	Menyebar pada setiap Kecamatan Kab. Indragiri Hilir	50%	25%	25%
	17	Tam Tambuku	Permainan anak-anak dimainkan dengan berkelompok yang akan melewati pagar tangan dan anak yang belakang akan diberi pertanyaan dengan nyanyian.	Menyebar pada setiap Kecamatan Kab. Indragiri Hilir	50%	25%	25%
	18	Lempar Sendal	Permainan anak-anak secara perorangan dan bereg dengan melempar sesuatu sengan menggunakan sendal, siapa yang kalah akan mengendong/menghambin temannya yang menang.	Menyebar pada setiap Kecamatan Kab. Indragiri Hilir	50%	25%	25%
	19	Terompa Panjang	Permainan yang menggunakan terompa/ sandal panjang yang terbuat dari sebilah kayu digunakan secara bersama-sama untuk melangkah.	Menyebar pada setiap Kecamatan Kab. Indragiri Hilir	50%	25%	25%
	20	Main Belon / Ikan- ikanan	Permainan yang dilakukan beberapa anak dibagi dua regu, satu regu harus melintasi garis regu satunya lagi, jika tertangkap atau tidak bisa melintasi maka regu anak tersebut tidak bisa lagi bermain dan bergantian menjadi penjaga/ penghalang.	Menyebar pada setiap Kecamatan Kab. Indragiri Hilir	50%	25%	25%

No		Objek Pemajuan Kebudayaan	Deskripsi	Lokasi	Kondisi Faktual		
					Terawat	Kurang Terawat	Tidak Terawat
	21	Ampar-ampar Pisang	Permainan anak-anak dilakukan dengan berpasangan (dua orang anak atau lebih) dengan menyanyikan lagu ampar-ampar pisang dan dengan menggerakkan tangan atau kaki. Apabila pemain memilih untuk menggunakan tangan, maka langkah pertama yang harus dilakukan adalah dengan merapatkan jari-jari kedua tangan. Tempelkan kedua telapak tangan (keduanya bersebelahan) pada media seperti meja, lantai dll. Kemudian mulailah bermain dengan menyanyikan lagu ampar-ampar pisang dan menggerakkan tangan kiri atau kanan terlebih dahulu sesuai dengan keinginan anak.	Menyebar pada setiap Kecamatan Kab. Indragiri Hilir	50%	25%	25%
J.	**Olah raga Tradisonal**						
	1	Silat	Ilmu bela diri dan seni menggerakkan tubuh untuk mengapresiasikan gerak kasar ke gerak lembut yang bernilai seni. Silat yang ada di Indragiri Hilir yaitu silat Pangean, kuntau, sendeng, gayung dan buah tujuh.	Menyebar pada setiap Kecamatan Kab. Indragiri Hilir	50%	25%	25%
	2	Sepak Raga	Olahraga tradisional yang menggunakan bola keranjang, yang terbuat dari jalinan rotan dan dimainkan secara perorangan dan beregu.	Menyebar pada setiap Kecamatan Kab. Indragiri Hilir	50%	25%	25%
K.	**Cagar Budaya**						
	1	Makam Tengku Syarif Mahmud	Wakil Sultan Riau Lingga yang memerintah di daerah Batin Enam Suku.	Jl. Tengku Syarif dan Jl. Datok Thalib Mandah	60%	20%	20%
	2	Makam Tuan Guru H. Khalil Bin. H. Abdul Shamad	Tokoh ulama Mandah.	Kampung Indragiri Mandah	50%	25%	25%
	3	Tapak Rumah Candu	Rumah Candu dibangun Belanda merupakan tempat para orang Cina pekerja kayu (Pop Log) dan Para Amtenar dan Anderneming dalam kegiatan untuk bersenang-senang dan berleha-leha berisitirahat sambil menghisap Candu dan perdagangan candu (Jual beli) diperkirakan dibangun 92 tahun yang lalu oleh Belanda.	Jalan Datok Kasim Tepi Sungai Mandah	20%	40%	40%

No		Objek Pemajuan Kebudayaan	Deskripsi	Lokasi	Kondisi Faktual		
					Terawat	Kurang Terawat	Tidak Terawat
	4	Vihara Bhudi Dharma Sembuang	Rumah ibadah bagi Pemeluk Agama Budha. Kelenteng didirikan tahun 1832 yang sampai saat ini sudah mengalam renovasi sebanyak 7 kali.	Sembuang RT 07 RW 02 Mandah	90%	5%	5%
	5	Rumah Kuning (Eks. Peninggalan Belanda)	Rumah peninggalan Belanda yang diperkirakan dibangun sekitar awal tahun 1932-an. Usia bangunan sampai sekarang diperkirakan 87 Tahun, dan mendapat renovasi dari Pemerintah Daerah pada Tahun 2005.	Jalan Tengku Syarif Mandah	60%	20%	20%
	6	Meriam Langkap	Meriam ini berjumlah 5 buah, 4 buah masih tinggal dilokasi awal dan 1 buah dipindahkan ke Kantor Camat Mandah. Kondisi dari 4 buah meriam Berada pada Lintang Selatan daerah kampong Langkap Desa Igal.	Jalan Poros Mandah	40%	30%	30%
	7	Meriam Mandah	Meriam berjumlah 4 buah dengan ukuran yang berbeda-beda 2 buah meriam sama besarnya dan panjangnya yang paling besar dan dua buah lagi juga sama ukurannya dan panjangnya namun berukuran sedang. Kondisi meriam saat sekarang ini dapat dikatakan sudah termakan usia dan sangat prihatin kondisinya karena sudah lama tergerus dan terendam oleh keasinan air sungai, pada Tahun 2005. oleh Pemerintah dibangun tempat tapak untuk kedudukan meriam dimaksud.	Jl. Datuk Qasim Mandah	60%	20%	20%
	8	Kitab- Kitab : H. Idam H. Khalil Bin H. Abdul Samad	Kitab–kitab tua peninggalan H. Khalil Bin. H. Abdul Shamad Berdasarkan penanggalan yang terdapat pada Kitab-kitab Tua terdapat Tahun penerbitan buku yaitu Tahun 1334 H dan Jumlah Buku yang ada sekitar + 80 Kitab/Buku tentang Pernikahan, Perceraian, Fiqih, Tauhid, Tsawuf, Kehidupan dan berkehidupan, buku-buku dan Kitab-kitab ini merupakan salah satu kontribusi untuk Syiar Agama Islam pada masa hidupnya.	Jalan M. Saleh Thalaha Mandah	50%	25%	25%

No		Objek Pemajuan Kebudayaan	Deskripsi	Lokasi	Kondisi Faktual		
					Terawat	Kurang Terawat	Tidak Terawat
	9	Makam Tuan Guru Haji Abdurrahman Ya'kub	Tokoh yang mensyiarkan agama Islam di Indragiri Hilir, beliau juga banyak mendirikan sekolah-sekolah (madrasah).	Masjid Baiturrahman, Desa Pasar Kembang, Kec. Keritang	70%	15%	15%
	10	Kitab Tuan Guru Haji Abdurrahman Ya'kub	Kitab-kitab peninggalan Tuan Guru Haji Abdurrahman Ya'kub yang ditulis langsung oleh beliau. Kitab-kitab beliau hanya tersisa empat dan lainnya banyak yang habis terbakar bersama Pondok Pesantren Tuan Guru Haji Abdurrahman Ya'kub di Desa Sei Gergaji.	Desa Pasar Kembang, Kec. Keritang	70%	15%	15%
	11	Kolam Taga Raja	Salah satu kolam ditepinya adalah merupakan tempat kuburan buaya putih yang terdampar kekeringan dan kolam ini disebut sebagai kolam buaya berdendang.	Jl. Pendidikan Suak Pangminah S. Guntung Kec. Kateman	40%	30%	30%
	12	Makam Syekh Abdul Sa'id Bin Affa/ Syekh Manshur Nashruddin	Seorang ulama dan merupakan Syekh Mufti berdarah bugis berasal dari Kesultanan Riau-Lingga Keturunan sultan ke IV Penyengat–Riau Lingga dan wafat di Sungai Guntung, pada 17-10-1923.	Parit 1 Bandar Sri Gemilan Kecamatan Kateman	70%	15%	15%
	13	Rumah dan Eks Tapak Kantor Bea dan Cukai	Bangunan rumah dan kantor dibangun pada tahun 1942, Kondisi bangunan kantor sudah tidak dapat digambarkan karena sudah tergerus oleh erosi dan abrasi dan sekarang hanya tinggal Tapak Bangunan Kantor yang berada pada tepian sungai. Menurut informasi bangunan rumah tersebut merupakan tempat persembunyian orang-orang Durai Kecamatan Moro ketika terjadi penyerangan oleh pihak Belanda.	Parit 2 Sungai Guntung Kec. Kateman	40%	30%	30%
	14	Meriam Kecil	Meriam ditemukan tahun 1972, saat ini keberadaan meriam terletak berada di halaman kantor Koramil Kecamatan Kateman.	Jl. Abd. Manaf dan Jl. Hasanuddin Taga Raja Kec. Kateman	70%	15%	15%
	15	Makam H. Syekh Abdurrahman Ya'kub	Tokoh ulama Keritang	Mesjid Baiturrahman Kec. Keritang	70%	15%	15%

No		Objek Pemajuan Kebudayaan	Deskripsi	Lokasi	Kondisi Faktual		
					Terawat	Kurang Terawat	Tidak Terawat
	16	Pondok Pesantren Nurul Wathan	Pondok yang didirikan oleh H. Syekh Abdurrahman Ya'qub bersama masyarakat sekitaran Tahun 1946 di Sungai Gergaji. Madrasah tersebut terbakar termasuk sejumlah buku hasil karangan beliau. Kemudian Madrasah dibangun kembali di Desa Pasar Kembang pada tahun 1954. Selanjutnya oleh ahli waris Madrasah Nurul Wathan ini dijadikan yayasan yang dikenal dengan nama Yayasan Nurul Wathan.	Pasar Kembang Kec. Keritang	70%	15%	15%
	17	Makam Batu Nunggul	Makam Keramat Batu Nunggul terletak di tepi danau Batu Nunggul Desa Tok Jimun Kecamatan Kemuning. Pada awalnya terdapat 2 (dua) makam yang diindentifikasi adalah makam Batu Nunggul suami isteri, yang dianggap sebagian besar masyarakat sebagai makam keramat. Saat ini kondisi di lapangan hanya terdapat 1 (satu) makam yang diduga makam isterinya, sementara makam suaminya sudah jatuh/longsong kedalam Danau Batu Nunggul karena erosi. Sampai saat ini makam tersebut masih dikunjungi masyarakat	Jl. Penunjang Keramat Tok Jimon Kec. Kemuning	40%	30%	30%
	18	Meriam Reteh	Merupakan meriam tua peninggalan zaman penjajahan Belanda yang ada di Kecamatan Reteh lalu dipindahkan ke Taman Makam Pahlawan Yudha Bhakti Parit 6 Jalan Telaga Biru Tembilahan	Parit 6 Jalan Telaga Biru Kec. Tembilahan Hulu			
	19	Situs Pendam Tujuh	Legenda Tujuh Anak Raja yang mati akibat di tawan oleh yang jahat, kemudian di kuburkan di lokasi yang sama ketujuh Gadis tersebut dinamakanlah Pendam Tujuh	Batu Ampar Lama Dusun I Bukit Bunga Batu Ampar Lama Kec. Kemuning	40%	30%	30%
	20	Batu Tanda Batas (Eks Peninggalan Belanda)	Batu tanda batas eks peninggalan Belanda berupa batu coran berbentuk segi empat dan bertulisan angka 2982, yang saat ini keberadaan benda berada di bawah bangunan rumah penduduk yang dulunya merupakan rumah sekolah zaman Belanda.	RT. 8 Raden Kepayang Lubuk Besar kec. Kemuning	20%	40%	40%

No		Objek Pemajuan Kebudayaan	Deskripsi	Lokasi	Kondisi Faktual		
					Terawat	Kurang Terawat	Tidak Terawat
	21	Peninggalan Sesepuh Suku Iranon di Desa Kuala Patah Parang	Alat-alat peninggalan dari sesepuh Suku Iranon, berupa berupa alat-alat kesenian, (kelintang) senjata, (kampilan dan sondang), senjata tradisional/peralatan perang.	Desa Kuala Patah Parang, Kec. Sungai Batang	70%	15%	15%
	22	Makam Syekh Abdul Hamid bin Syekh Muhammad	Makam seorang tokoh pensyiar agama Islam yangb lahir di Kelantan, Malaysia. Beliau sempat mendirikan Madrasah Tarbi'atul Islamiah sebelum meninggal.	Dusun Sungai Wanit, Desa Pandan Sari, Kec. Sungai Batang	70%	15%	15%
	23	Rumah Dinas Amir Enok (Eks Peninggalan Belanda)	Bangunan peninggalan Belanda yang kemudian digunakan untuk rumah dinas bagi "amir" di daerah Enok. Rumah ini dibangun pada tahun 1936.	Jl. Lintas Enok, Kel. Enok, Kec. Enok	50%	25%	25%
	24	Rumah BKIA Enok	Bangunan ini merupakan mess tempat tinggal bagi pegawai Keamiran Enok. Disebut Rumah BKIA karena bangunan ini pernah menjadi Kantor Balai Kesehatan Ibu dan Anak (BKIA) Enok.	Jl. Desa Enok, Kel. Enok, Kec. Enok	50%	25%	25%
	25	Rumah Pesanggrahan Enok	Bangunan peninggalan Belanda sebagai penginapan bagi tamu-tamu khususnya tamu pejabat kolonial.	Jl. Desa Enok, Kel. Enok, Kec. Enok	40%	30%	30%
	26	Makam Letda M Boya	Letnan Dua Mohamad Boya atau Letda M Boya adalah salah satu pahlawan kemerdekaan Republik Indonesia asal Indragiri Hilir.	Desa Sungai Rukam, Kec. Enok	70%	15%	15%
	27	Rumah Bea Cukai Reteh I (Eks Peninggalan Belanda)	Bangunan ini dibangun oleh Belanda. Rumah dinas ini pernah menjadi rumah dinas karyawan bea dan cukai Indonesia yang bertugas di Pulau Kijang	Jl. Pegawai, Kel. Pulau Kijang. Kec. Reteh	40%	30%	30%
	28	Rumah Bea Cukai Reteh II (Eks Peninggalan Belanda)	Bangunan ini dibangun oleh Belanda. Rumah dinas ini pernah menjadi rumah dinas karyawan bea dan cukai Indonesia yang bertugas di Pulau Kijang.	Jl. Utama, Kel. Pulau Kijang, Kec. Reteh	40%	30%	30%
	29	Makam Tua – Teluk Jenang	Pemakaman ini dahulunya merupakan komplek pemakaman raja-raja.	Jl. Teluk Jenang, Desa Simpang Gaung, Kec. Gaung	40%	30%	30%
	30	Makam Tua – Teluk Kabung	Diperkirakan usia makam sudah sangat tua. Bentuknya masih asli tidak tersentuh rehabilitasi, hanya terdapat batu nisan dan batu galangnya.	Jl. Teluk Kabung, Desa Simpang Gaung, Kec. Gaung	40%	30%	30%

No		Objek Pemajuan Kebudayaan	Deskripsi	Lokasi	Kondisi Faktual		
					Terawat	Kurang Terawat	Tidak Terawat
	31	Rumah Kuning–Gaung (Eks Peninggalan Belanda)	Bangunan jaman Kolonial Belanda. Bangunan ini telah direhabilitasi namun tidak mengubah bentuk asli bangunan.	Jl. Merdeka, Desa Kuala Lahang, Kec. Gaung	70%	15%	15%
	32	Makam-makam Tua Pelangiran	Terdapat sepuluh makam tua namun hanya dua saja yang mudah dikunjungi karena delapan makam lainnya ada di dalam hutan.	Desa Sungai Terap - Desa Sungai Enggang - Desa Tanjung Simpang, Kec. Pelangiran	40%	30%	30%
	33	Makam Syekh Abdurrahman Shiddiq	Seorang ulama dari Kerajaan Indragiri yang lebih dikenal dengan sebutan "Tuan Guru Sapat". Beliau berasal dari Banjar, Martapura, Kalimantan Selatan. Tuan Guru Sapat adalah seorang pendakwah, pengajar, mufti, penulis dan petani kebun yang berhasil. Syair yang sangat dikenal dari Tuan Guru Sapat yaitu Syair Ibarat Khabar Kiamat.	Kampung Hidayat, Desa Teluk Dalam, Kec. Kuala Indragiri	80%	10%	10%
	34	Sondang	Senjata tradisional masyarakat suku Iranun/Melayu Timur yang terbuat dari besi atau tembaga, berkepala atau gagang reflika kepala naga atau buaya. Senjata ini tidak memiliki sarung senjata.	Kec. Reteh, Enok, Sungai Batang	70%	15%	15%
	35	Kampilan	Senjata tradisional masyarakat suku Iranun/Melayu Timur yang terbuat dari besi atau tembaga, berkepala atau gagang reflika kepala naga atau buaya. Senjata ini memiliki sarung senjata.	Kec. Reteh, Enok, Sungai Batang	70%	15%	15%

Sumber : Disparporabud Kab. Inhil, 2022

2.1.2.3.2. Olahraga

Pembangunan sumber daya manusia Indonesia yang kuat salah satunya dilakukan dengan olahraga. Selain itu olahraga juga sebagai sarana penguatan karakter dan kepemimpinan pemuda, untuk itu peningkatan prestasi olahraga sangat penting dilakukan. Pembinaan dalam bidang olahraga dilakukan dengan cara mengidentifikasi ketersediaan potensi dan bakat bidang olahraga baik bagi pelajar maupun pemuda. Selanjutnya, akan dilakukan pembibitan melalui proses seleksi dan pembinaan melalui kompetisi-kompetisi tingkat Daerah. Bibit-bibit berprestasi terus

dibina agar dapat meningkatkan prestasi sampai ke jenjang kompetisi yang lebih tinggi. Pembinaan olahraga tentu perlu didukung dengan kesiapan tenaga pelatih, sarana dan prasarana, serta teknologi. Berikut capaian Kinerja Sub urusan olahraga di Kabupaten Indragiri Hilir

Tabel 2.15.
Kinerja Keolahragaan Kabupaten Indragiri Hilir Tahun 2019-2022

Indikator	Satuan	INDRAGIRI HILIR			
		2019	2020	2021	2022
Prestasi olahraga	Medali	18	2	38	73
Persentase Peningkatan prestasi olahraga tingkat daerah	Persen	0	0	0	-27
Jumlah Prestasi Olahraga di tingkat daerah	Medali	0	0	11	73

Sumber : Disparporabud Kab. Inhil, 2022

2.1.3. Aspek Pelayanan Umum

Aspek pelayanan umum terdiri 4 layanan yaitu (i) layanan urusan wajib dasar, (ii) layanan urusan wajib non dasar, (iii) layanan urusan pilihan dan (iv) urusan penunjang.

2.1.3.1. Layanan Urusan Wajib Dasar

Layanan urusan wajib dasar terdiri dari 6 urusan dasar yaitu (i) pendidikan, (ii) kesehatan, (iii) pekerjaan umum dan penataan ruang, (iv) perumahan rakyat dan pemukiman, (v) ketentraman, ketertiban umum dan perlindungan masyarakat dan (vi) sosial.

2.1.3.1.1. Pendidikan

Layanan urusan wajib dasar bidang urusan pendidikan dianalisis meliputi indikator kinerja (a) Angka partisipasi murni (APM), (b) Angka partisipasi sekolah (APS),

(c) Angka putus sekolah, (d) Rasio ketersediaan sekolah, (e) Rasio guru terhadap Murid dan (f) Guru yang memenuhi kualifikasi S1/D.IV

a. Angka Partisipasi Murni

Angka Partisipasi Murni (APM) adalah proporsi kelompok umur jenjang pendidikan tertentu yang masih bersekolah terhadap jumlah penduduk pada kelompok umur tertentu. Selama periode 2018–2022, APM SD/MI Indragiri Hilir memiliki tren meningkat. Pada tahun 2018 APM SD/MI Indragiri Hilir sebesar 94,92% meningkat menjadi 99,99% pada tahun 2022. Selama periode ini terdapat 0,01%-4,01% penduduk umur pendidikan SD/MI yang belum sekolah.

Tabel 2.16.
Perkembangan Target dan Realisasi APM SD/MI dan APM SMP/MTs di Kabupaten Indragiri Hilir tahun 2018-2022

	TARGET					REALISASI				
	2018	2019	2020	2021	2022	2018	2019	2020	2021	2022
APM SD/MI	98,30	87,00	90,00	93,00	97,00	94,92	95,34	95,52	95,99	99,99
APM SMP/MTs	69,00	76,00	77,00	78,00	79,00	82,39	81,26	82,06	82,59	82,06

Sumber: Indragiri Hilir Dalam Angka, 2023

Pada RPJMD Indragiri Hilir tahun 2018-2023 telah ditargetkan APM SD/MI meningkat dari 98,30 pada tahun 2018 menjadi 97,00% pada tahun 2022. Selama periode 2018-2022, realisasi APM SD/MI memiliki trend meningkat, dari 94,92% menjadi 99,99% pada tahun 2022. Selama periode 2018-2022, capaian realiasi kinerja berkisar antara 96,56%-109,59% yang semuanya terkategori Sangat Tinggi. Meski capaian kinerja terkategori Sangat Tinggi, namun upaya pencapaian APM SD/MI mencapai 100% harus terus diupayakan agar pencapaian wajib belajar dan percepatan peningkatan nilai IPM.

Pada periode yang sama**,** APM SMP/MTs memiliki trend berfluktuatif menurun yaitu dari 82,39% pada tahun 2018 menjadi 82,06% tahun 2022. Selama periode 2018-2022 ini, terdapat 17,61%-18,74% penduduk usia sekolah SMP/MTs yang belum

sekolah. Upaya mengesa peningkatan APM SMP/MTs menjadi 100% sehingga wajib belajar 9 tahun tercapai dan IPM meningkat lebih cepat.

Pada RPJMD juga telah ditarget APM SMP/MTs dengan trend meningkat yaitu dari 69% pada tahun 2018 menjadi 79% pada tahun 2022. Realisasi capaian APM SMP/MTs melebihi target yaitu sebesar 82,39% pada tahun 2018 menurun menjadi 82,06% pada tahun 2022. Realisasi kinerja APM SMP/MTs berkisar antara 103,9%-119,41% yang semuanya terkategori Sangat Tinggi. Meski capaian realisasi kinerja APM SMP/MTs Sangat Tinggi, namun untuk mencapai APM SMP/MTs Indragiri Hilir dengan nilai 100% perlu dilakukan dengan usaha yang lebih terencana baik.

Selanjutnya terkait hal Penyelenggaraan pendidikan kesetaraan yang dilakukan oleh masyarakat mempunyai dinamika dan kualitas yang beragam karena kemampuan peserta didik, lembaga penyelenggara serta kondisi lingkungan sangat berpengaruh terhadap mutu lulusan pendidikan kesetaraan yang ada di daerah. Untuk mengurangi permasalahan dan peningkatan mutu layanan pendidikan kesetaraan maka pemerintah menetap- kan standar kompetensi lulusan peserta didik, standar isi, proses dan sistem penilaian kepada peserta didik. Sebagai sebuah pendidikan alternatif, pendidikan.

Pendidikan kesetaraan merupakan bagian dari pendidikan nonformal yang memberikan layanan pendidikan Program Paket A setara SD, Program Paket B setara SMP dan Program Paket C setara SMA, dengan memberikan penekanan pada peningkatan kemampuan ilmu pengetahuan, keterampilan, pengembangan sikap kepribadian kepada peserta didik. Pendidikan kesetaraan diselenggarakan oleh pemerintah maupun masya- rakat melalui lembaga-lembaga seperti Sanggar Kegiatan Belajar (SKB), Balai Pengembangan Kegiatan Belajar (BPKB), PKBM, Lembaga Pelatihan Kursus (LPK), Organisasi Sosial (Orsos), Organisasi Masyarakat (Ormas) atau Lembaga Swadaya Masyarakat (LSM), dan Pondok Pesantren. Data Pendidikan Kesetaraan

dikaitkan dengan jumlah SKB dan PKBM, berikut data terkait pendidikan kesetaraan pada Dinas Pendidikan Kab. Indragiri Hilir.

Tabel 2.17

Data PKBM di Wilayah Kabupaten Indragiri Hilir Tahun 2023

No	Nama Satuan Pendidikan	Bentuk Pendidikan	Status Sekolah	Desa	Kecamatan	TMT Akreditasi	Akreditasi	Jumlah Rombel	PD_L	PD_P	PD_Total	Guru	Tendik
1	PKBM BANDAR YAMAN	PKBM	Swasta	Seberang Tembilahan	Tembilahan	2018-12-05	C	4	130	53	183	null	null
2	PKBM BERINGIN JAYA	PKBM	Swasta	Tanah Merah	Tanah Merah	1900-01-01		7	74	68	142	3	2
3	PKBM BUDIMAN	PKBM	Swasta	Sungai Luar	Batang Tuaka	1900-01-01		null	0	0	0	null	null
4	PKBM CAHAYA PELANGI	PKBM	Swasta	Pelanduk	Mandah	2016-12-23	B	6	111	34	145	1	0
5	PKBM ELIPS EDUCATION CENTER	PKBM	Swasta	Sanglar	Reteh	2021-12-27	C	5	12	20	32	0	5
6	pkbm fajar inhil	PKBM	Swasta	Tembilahan Hulu	Tembilahan Hulu	2019-12-06	C	6	29	10	39	1	0
7	PKBM HARAPAN BARU	PKBM	Swasta	Tagaraja	Kateman	2015-12-23	B	4	42	33	75	3	0
8	PKBM MANARUL ILMI INHIL	PKBM	Swasta	Tembilahan Kota	Tembilahan	2021-12-27	B	9	33	10	43	3	3
9	PKBM MANDIRI	PKBM	Swasta	Sungai Asam	Reteh	2016-12-23	C	7	42	49	91	1	1
10	PKBM MELATI INDAH	PKBM	Swasta	Teluk Pinang	Gaung Anak Serka	2016-12-23	C	7	239	167	406	12	1
11	PKBM MUTIARA ILMU	PKBM	Swasta	Harapan Tani	Kempas	2016-12-23	C	7	70	22	92	0	2
12	PKBM SEMOGA BERKAH	PKBM	Swasta	Tagaraja	Kateman	2019-12-06	B	10	221	132	353	0	2
13	PKBM TUAH TUAKA	PKBM	Swasta	Sungai Raya	Batang Tuaka	2019-12-06	C	6	51	11	62	0	2

Sumber : DAPODIK, 2023

b. Angka Partisipasi Sekolah

Angka Partisipasi Sekolah (APS) adalah jumlah murid kelompok usia pendidikan dasar (7–12 tahun dan 13-15 tahun) yang masih menempuh pendidikan dasar per jumlah penduduk usia pendidikan dasar. Selama periode 2018-2022, APS 7–12 tahun kabupaten Indragiri Hilir memiliki trend berfluktuatif meningkat. Pada tahun 2018, nilai

APS 7–12 tahun Indragiri Hilir sebesar 99,30% menurun menjadi 98,00% pada tahun 2019. Capaian APS 7–12 tahun selama periode ini sekaligus menggambarkan bahwa terdapat sebesar 2,00% hingga 0,70% penduduk usia 7–12 tahun yang tidak sedang sekolah di SD/MI. Namun, pada tahun 2021 hingga 2022 terjadi peningkatan APS 7-12 tahun cukup signifikan menjadi 100%. Hal ini mengindikasi bahwa semua penduduk pada usia 7-12 tahun sudah menikmati pendidikan ditingkat SD/MI.

Tabel 2.18.
Perkembangan Target dan Realisasi APS 7-12 Tahun dan APS 13-15 Tahun di Kabupaten Indragiri Hilir tahun 2018-2022

	TARGET					REALISASI				
	2018	2019	2020	2021	2022	2018	2019	2020	2021	2022
APS 7-12 Tahun	97,26	99,08	99,75	99,77	99,99	99,30	98,00	99,00	100,00	100,00
APS 13-15 Tahun	94,00	92,00	93,00	94,00	95,00	91,29	91,70	92,13	92,27	85,57

Sumber: Indragiri Hilir Dalam Angka, 2023

Dalam RPJMD Kabupaten Indragiri Hilir tahun 2018-2023, pada tahun 2019-2022 telah ditetapkan target APS 7–12 tahun Indragiri Hilir yaitu sebesar 97,26% pada tahun 2018 meningkat menjadi 100,00% pada tahun 2022. Selama periode 2018-2022, capaian realisasi APS 7–12 tahun telah berada diatas target yang telah ditetapkan. Realisasi kinerja berkisar antara 100,33%-111,02% yang terkategori Sangat Tinggi.

Pada periode yang sama, APS 13–15 tahun Kabupaten Indragiri Hilir juga menunjukkan trend yang berfluktuatif meningkat yaitu dari 91,29% pada tahun 2018 menjadi 92,27% pada tahun 2021. Namun, pada tahun 2022 realisasi capaian menurun menjadi 85,57%. Meski capaian APS 13–15 tahun Indragiri Hilir cenderung meningkat namun nilainya lebih rendah dibanding APS 7–12 tahun. Hal ini menggambarkan bahwa penduduk umur 13–15 tahun yang tidak berpartisipasi pada pendidikan SMP/MTs jauh lebih besar yaitu 7,73%-9,23% dari total penduduk usia 13 – 15 tahun. Oleh karena itu, upaya peningkatan APS 13–15 tahun harus menjadi perhatian dalam pembangunan pendidikan Indragiri Hilir ke depan. Pada tahun 2020, capaian APS 13–

15 tahun Indragiri Hilir ini adalah lebih rendah jika disbanding dengan kabupaten sekitarnya (Pelalawan 98,23% dan Indragiri Hulu 94,49%) dan Provinsi Riau (95,51%).

Dalam RPJMD Indragiri Hilir, pada tahun 2018-2022 telah ditargetkan APS 13-15 tahun sebesar 94%-95%. Realisasi APS 13-15 tahun berfluktuatif meningkat dan umumnya dibawah target RPJMD. Meski capaian APS 13–15 tahun dibawah target namun realisasi kinerjanya terkategori Sangat Tinggi dengan rentang realisasi kinerja antara 90,07%-99,67%.

c. Angka Putus Sekolah

Angka Putus Sekolah (APTS) adalah proporsi anak menurut kelompok usia 7–12 tahun, 13–15 tahun dan 16–18 tahun) yang sudah tidak bersekolah lagi atau yang tidak menamatkan suatu jenjang pendidikan tertentu. Selama periode 2017-2021, APTS SD/MI memiliki trend berfluktuatif meningkat yaitu dari 0,05% pada tahun 2017 menjadi 0,70% pada tahun 2021. Dampak pandemi COVID-19 sangat signifikan dirasakan pada tahun 2021, yang mengakibatkan angka putus sekolah SD/MI meningkat secara drastis. Pada tahun 2020, Capaian APTS SD/MI ini sedikit lebih rendah dibanding capaian APTS Provinsi Riau (0,042%). Selama periode ini, rata-rata pertumbuhan APTS SD/MI menurun sebesar -46,92% per tahun.

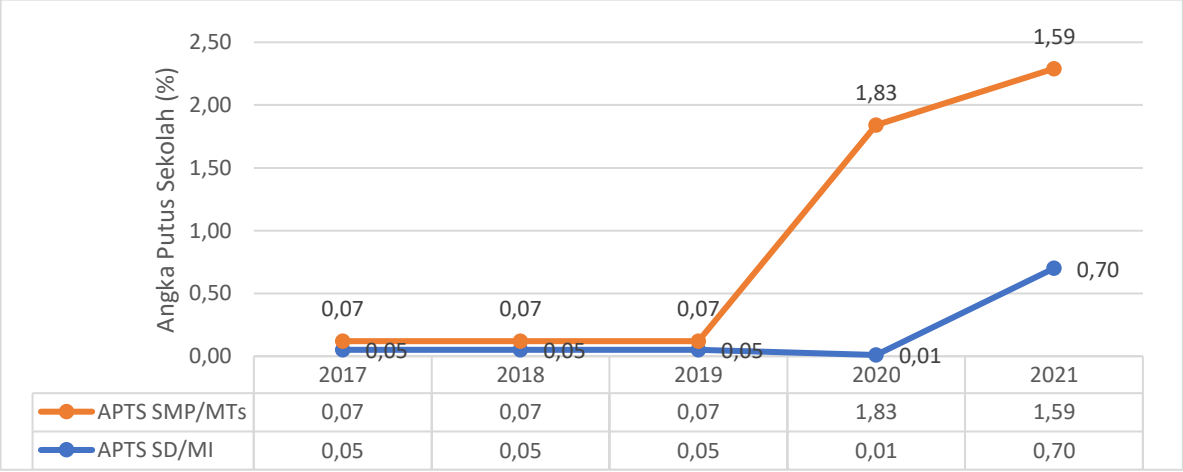

Sumber: https://indragirihilirkab.sipd.kemendagri.go.id, Dinas Pendidikan Kab. Indragiri Hilir, 2022

Gambar 2.28.
Perkembangan Angka Putus Sekolah Kabupaten Indragiri Hilir
Tahun 2017 – 2021

Pada periode yang sama, APTS SMP/MTs memiliki trend yang sama dengan APTS SD/MI yang memiliki trend berfluktuatif meningkat, namun dengan nilai yang lebih besar. Hal ini menggambarkan bahwa tingkat putus sekolah di SMP/MTs lebih tinggi dibanding ditingkat SD/MI. Pada tahun 2017, capaian APTS SMP/MTs Indragiri Hilir (0,07%) relatif sama dengan APTS SMP/MTs Provinsi Riau (0,07%). Selama periode 2016-2020 ini, rata-rata pertumbuhan APTS SMP/MTs menurun sebesar -41,31% per tahun.

Dalam RPJMD Kabupaten Indragiri Hilir tahun 2018 – 2023 telah ditetapkan bahwa APTS SD/MI Kabupaten Indragiri Hilir menurun dari 0,2% pada tahun 2017 menjadi 0,02% pada tahun 2021. Realisasi APTS SD/MI 2017 – 2018 masih dibawah target dengan realisasi kinerja sebesar 10% - 50% yang terkagori rendah dan sedang. Pada tahun 2021, realisasi APTS SD/MI mengalami penurunan sangat signifikan seiring dengan meningkatnya APTS SD/MI sebagai akibat dari dampak COVID-19.

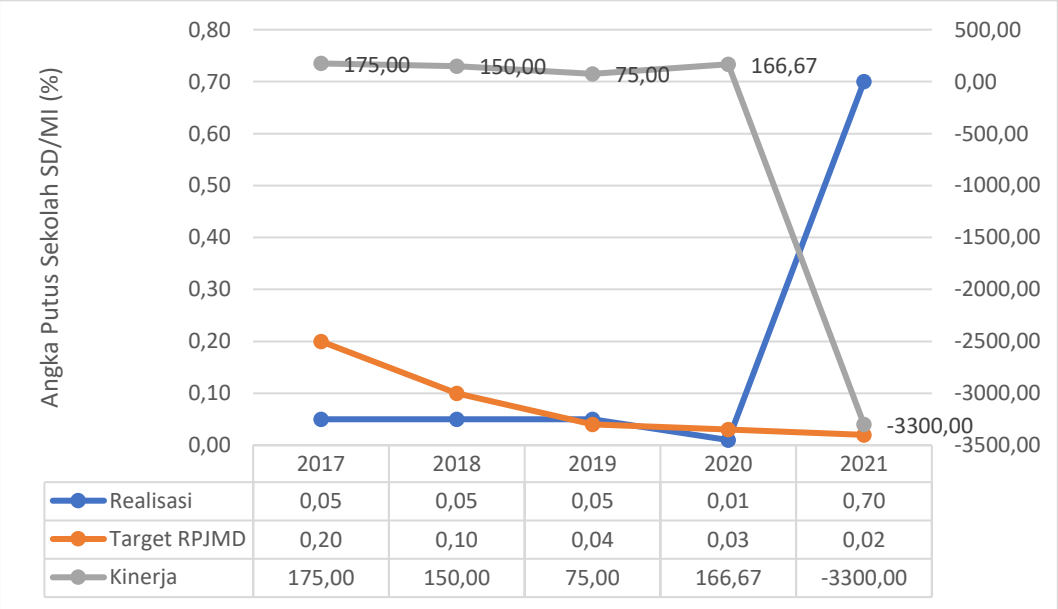

	2017	2018	2019	2020	2021
Realisasi	0,05	0,05	0,05	0,01	0,70
Target RPJMD	0,20	0,10	0,04	0,03	0,02
Kinerja	175,00	150,00	75,00	166,67	-3300,00

Sumber: https://indragirihilirkab.sipd.kemendagri.go.id, Dinas Pendidikan Kab. Indragiri Hilir, 2022

Gambar 2.29.
Kinerja Indikator Angka Putus Sekolah SD/MI
Kabupaten Indragiri Hilir Tahun 2017 – 2021

Dalam RPJMD Kabupaten Indragiri Hilir tahun 2017–2021 telah ditetapkan bahwa APTS SMP/MTs Kabupaten Indragiri Hilir telah ditetap menurun dari 0,20% pada tahun 2017 menjadi 0,04% pada tahun 2021. Realisasi APTS SMP/MTs tahun 2017-2018 menunjukkan kondisi sangat tinggi. Namun, sejak tahun 2020 dimana pandemi COVID-19 terjadi, APTS SMP/MTs mengalami peningkatan sangat signifikan. Beberapa faktor yang menyebabkan tingginya angka putus sekolah baik dijenjang SD/MI maupun SMP/MTs adalah adanya kebijakan belajar jarak jauh yang dilakukan secara daring dimana menggunakan smartphone dan paket data dirasa cukup memberatkan bagi sebagian orang tua, adanya tekanan ekonomi yang dirasakan orang tua murid sehingga mereka mengajak anak-anaknya untuk bekerja ataupun melakukan migrasi ke daerah baru serta orang tua murid yang memilih untuk segera menikahkan anaknya.

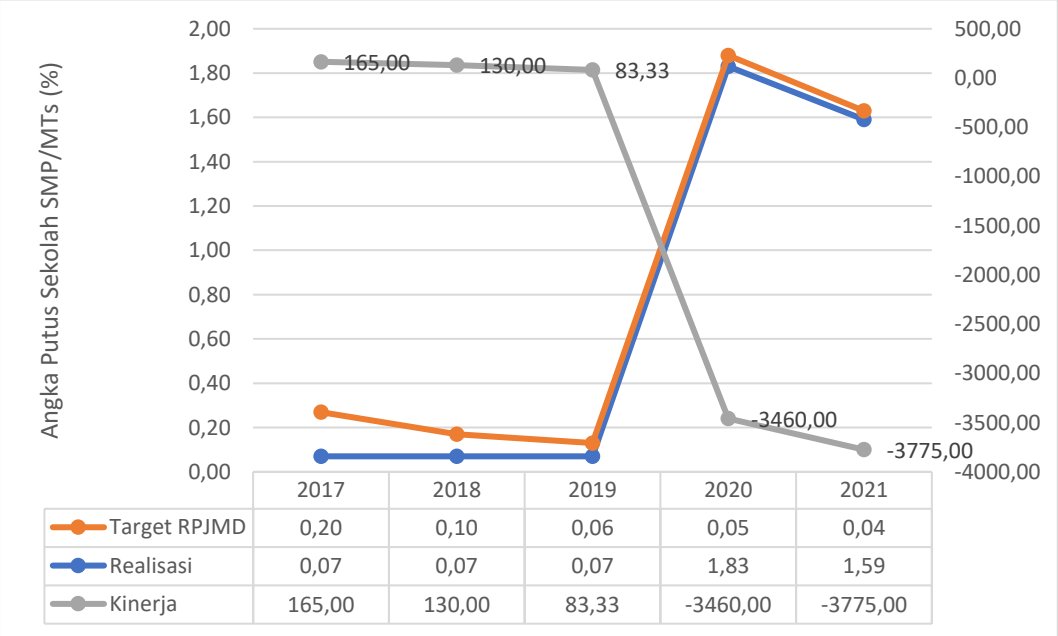

Sumber: https://indragirihilirkab.sipd.kemendagri.go.id, Dinas Pendidikan Kab. Indragiri Hilir, 2022

Gambar 2.30.
Kinerja Indikator Angka Putus Sekolah SMP/MTs
Kabupaten Indragiri Hilir Tahun 2017 – 2021

d. Rasio Ketersediaan Sekolah

Rasio Ketersediaan Sekolah adalah jumlah sekolah tingkat pendidikan dasar per 10.000 jumlah penduduk usia pendidikan dasar (7–12 tahun dan 13–15 tahun). Rasio ini mengindikasikan kemampuan untuk menampung semua penduduk usia pendidikan dasar. Selama periode 2017-2021, rasio ketersediaan sekolah per 10.000 penduduk usia 7–12 tahun yang selanjutnya disebut tingkat SD/MI memiliki trend berfluktuatif meningkat. Pada tahun 2017, rasio ketersediaan sekolah di Kabupaten Indragiri Hilir sebesar 72,32% meningkat menjadi 79,95% pada tahun 2021 atau setiap sekolah SD/MI melayani 122,91 orang penduduk usia 7–12 tahun, meningkat menjadi 131,94 orang penduduk usia 7-12 tahun.

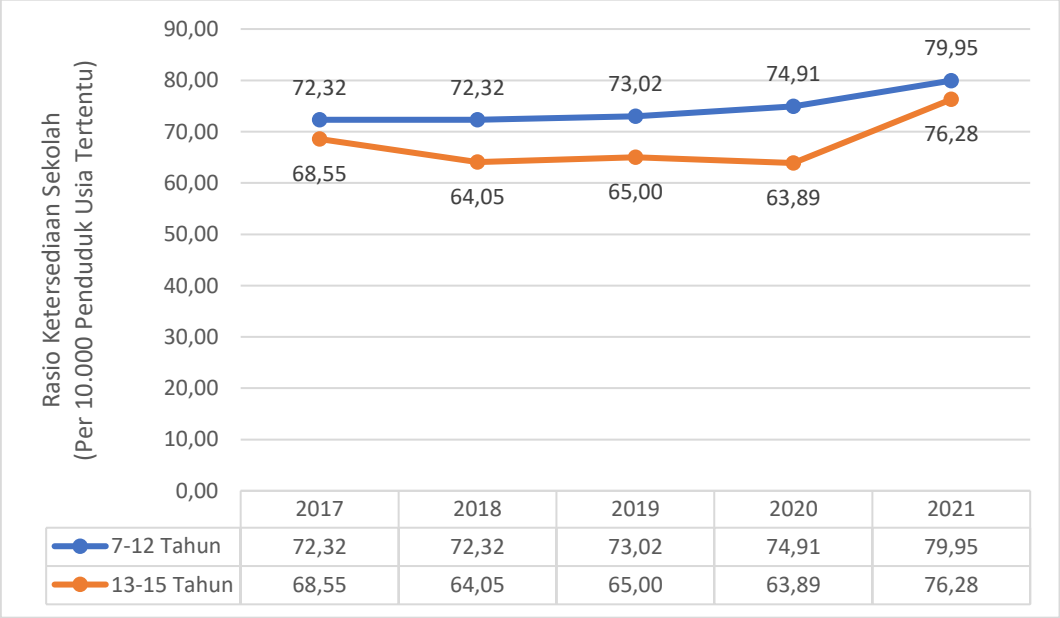

Sumber: https://indragirihilirkab.sipd.kemendagri.go.id, Dinas Pendidikan Kab. Indragiri Hilir. 2022

Gambar 2.31.
Perkembangan Rasio Sekolah Terhadap Penduduk Usia Sekolah
di Kabupaten Indragiri Hilir Tahun 2017 – 2021

Rasio ketersediaan sekolah SMP/MTs per 10.000 penduduk usia 13–15 tahun yang selanjutnya disebut tingkat SMP/MTs memiliki trend yang juga berfluktuatif meningkat. Pada tahun 2017 rasionya sebesar 68,55 meningkat menjadi 76,28% pada tahun 2021. Namun angka rasio ketersediaan sekolah SMP/MTs jauh lebih kecil

dibanding dengan angka rasio ketersediaan sekolah SD/MI. Hal ini menggambarkan bahwa ketersediaan sekolah SMP/MTs hanya mampu menampung sebesar 66,52% hingga 71,36% dari penduduk usia 13 – 15 tahun atau setiap sekolah SMP/MTs melayani sebanyak 127,37 – 150,33 orang penduduk umur 13 – 15 tahun. Sama halnya dengan permasalahan diatas adalah rendahnya persentase bangunan dengan kondisi yang baik. Pada tahun 2017, persentase bangunan sekolah SMP/MTs dengan kondisi baik di Indragiri Hilir sebesar 20,15%, lebih rendah dibandingkan kabupaten sekitarnya seperti Indragiri Hulu (25,85%) dan Pelalawan (39,76%) serta Provinsi Riau (28,54%). Selama periode ini, rata-rata pertumbuhan rasio ketersediaan sekolah di Kabupaten Indragiri Hilir meningkat sebesar 1,98% per tahun.

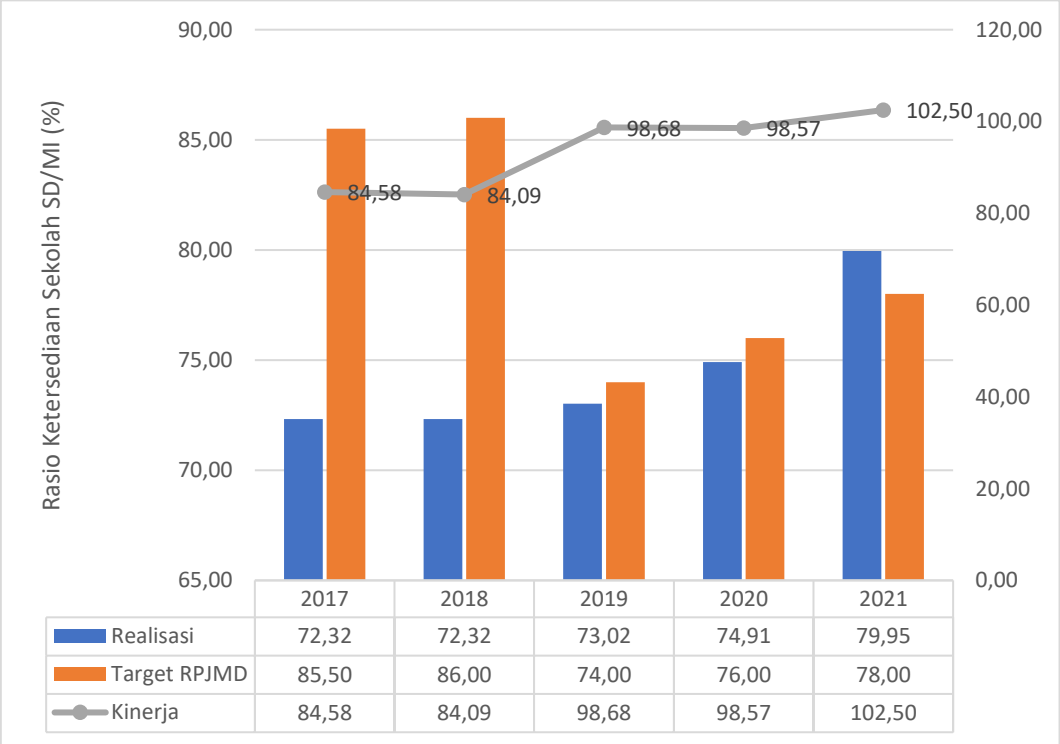

Sumber: https://indragirihilirkab.sipd.kemendagri.go.id, Dinas Pendidikan Kab. Indragiri Hilir, 2022

Gambar 2.32.
Kinerja Indikator Rasio Sekolah Terhadap Penduduk Usia 7 – 12 tahun
Kabupaten Indragiri Hilir Tahun 2017 – 2021

Dalam RPJMD kabupaten Indragiri Hilir 2018-2023 telah ditetapkan bahwa rasio ketersediaan sekolah SD/MI adanya peningkatan yaitu dari 74% tahun 2019 menjadi 78% tahun 2021. Realisasi rasio ketersediaan sekolah SD/MI memiliki trend yang terus

meningkat. Realisasi kinerja sebesar 98,57% dan 102,50% yang terkategori Sangat Tinggi.

Begitu pula halnya dengan indikator rasio ketersediaan sekolah SMP/MTs per 10.000 penduduk, dimana realisasinya juga terus mengalami peningkatan. Realisasi capaian indikator ini selama periode 2019 sampai 2021 yaitu sebesar 65% menjadi 76,28%, dengan realisasi kinerja berkisar antara 97,01%-104,49% yang terkategori Sangat Tinggi.

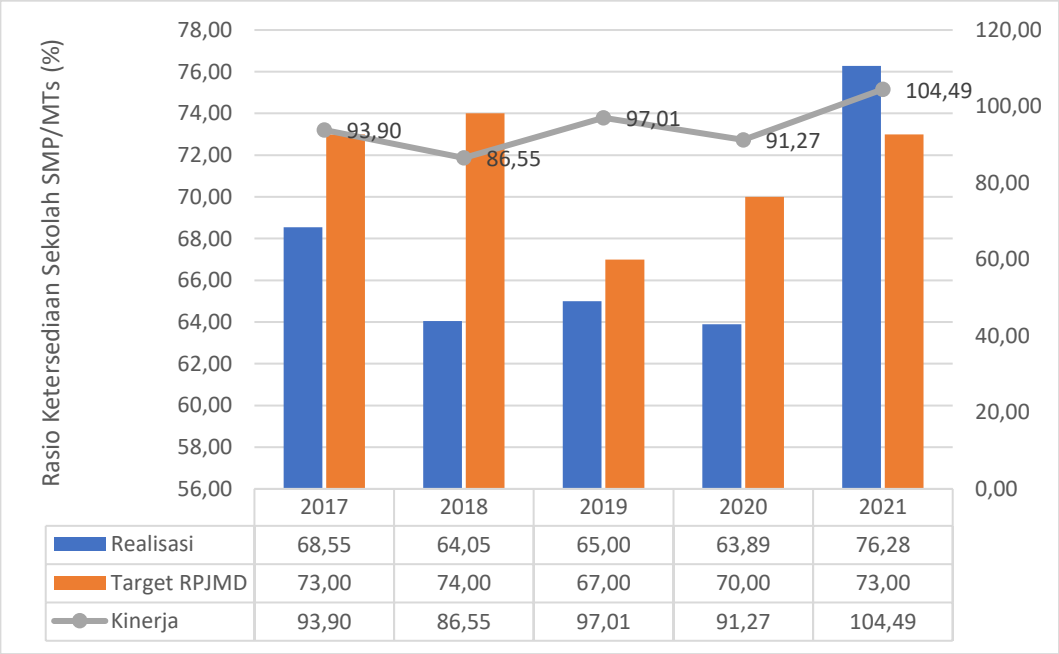

Sumber : Dinas Pendidikan Kab. Indragiri Hilir, 2022

Gambar 2.33.
Kinerja Indikator Rasio Sekolah Terhadap Penduduk Usia 13 - 15 tahun
Kabupaten Indragiri Hilir Tahun 2017 – 2021

e. Rasio Guru Terhadap Murid

Rasio guru terhadap murid adalah rasio antara jumlah guru tingkat pendidikan dasar dengan jumlah penduduk yang masuk kategori umur pendidikan dasar (7–12 tahun dan 13–15 tahun). Rasio ini mengindikasikan ketersediaan tenaga pengajar disamping mengukur jumlah ideal murid untuk satu guru. Selama periode 2017-2021, rasio guru terhadap 10.000 murid SD/MI di Kabupaten Indragiri Hilir memiliki trend

berfluktuatif menurun yaitu dari 1005,19 pada tahun 2017 menjadi 600 pada tahun 2021. Rasio sebesar 600 ini bermakna bahwa setiap 10.000 murid SD/MI dilayani oleh rata-rata sebanyak 600 orang guru atau setiap guru melayani 13,39 murid SD/MI. Selama periode ini, seorang guru SD/MI di Kabupaten Indragiri Hilir melayani sebanyak 13,30 – 16,20 orang murid SD/MI, yang merupakan rasio yang cukup baik. Namun permasalahan yang umum terjadi adalah rasio ini kurang baik untuk daerah sulit dan rendah atau baik didaerah perkotaan.

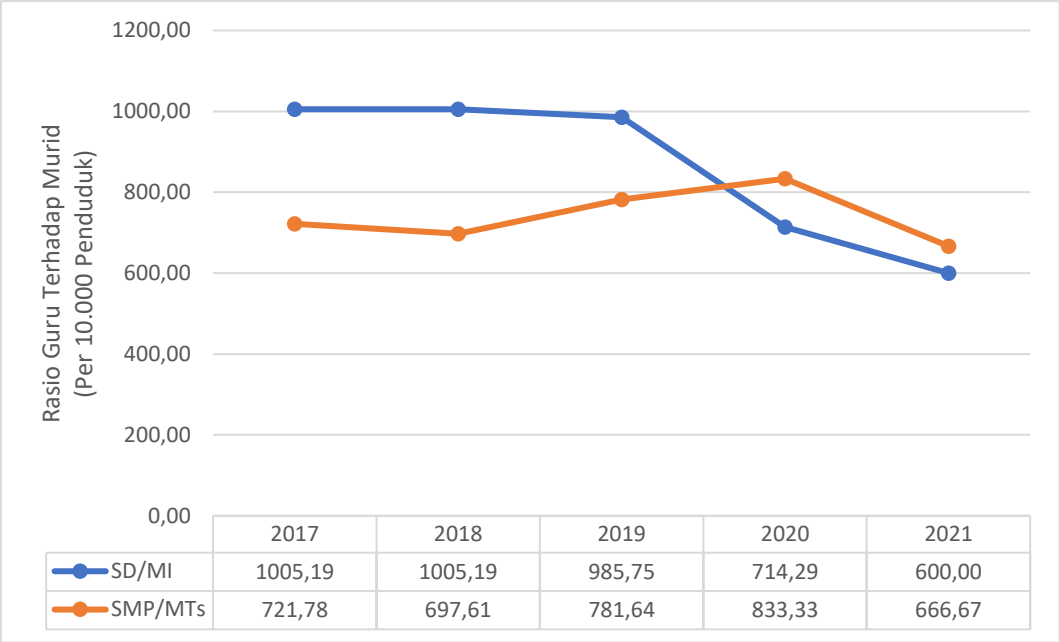

	2017	2018	2019	2020	2021
SD/MI	1005,19	1005,19	985,75	714,29	600,00
SMP/MTs	721,78	697,61	781,64	833,33	666,67

Sumber: https://sipd.kemendagri.go.id, Dinas Pendidikan Kab. Indragiri Hilir, 2022

Gambar 2.34.
Perkembangan Rasio Guru Terhadap Murid Kabupaten Indragiri Hilir Tahun 2017 – 2021

Dalam RPJMD kabupaten Indragiri Hilir telah ditetapkan bahwa indikator rasio guru terhadap murid SD/MI (Guru per 10.000 murid SD/MI) menurun dari 1005,19 menjadi 600 guru per 10.000 murid SD/MI. Realisasi capaian indikator rasio guru terhadap murid SD/MI pada tahun 2017-2019 berada diatas target sehingga capaian kinerja sebesar 138,84%-182,76% yang terkategori Sangat Tinggi. Namun, pada tahun 2020 dan 2021 dimana pandemi COVID-19 melanda, realisasi indikator ini mengalami

penurunan yang cukup signifikan mencapai 600 saja dengan capaian kinerja hanya 78,95% dengan kategori sedang.

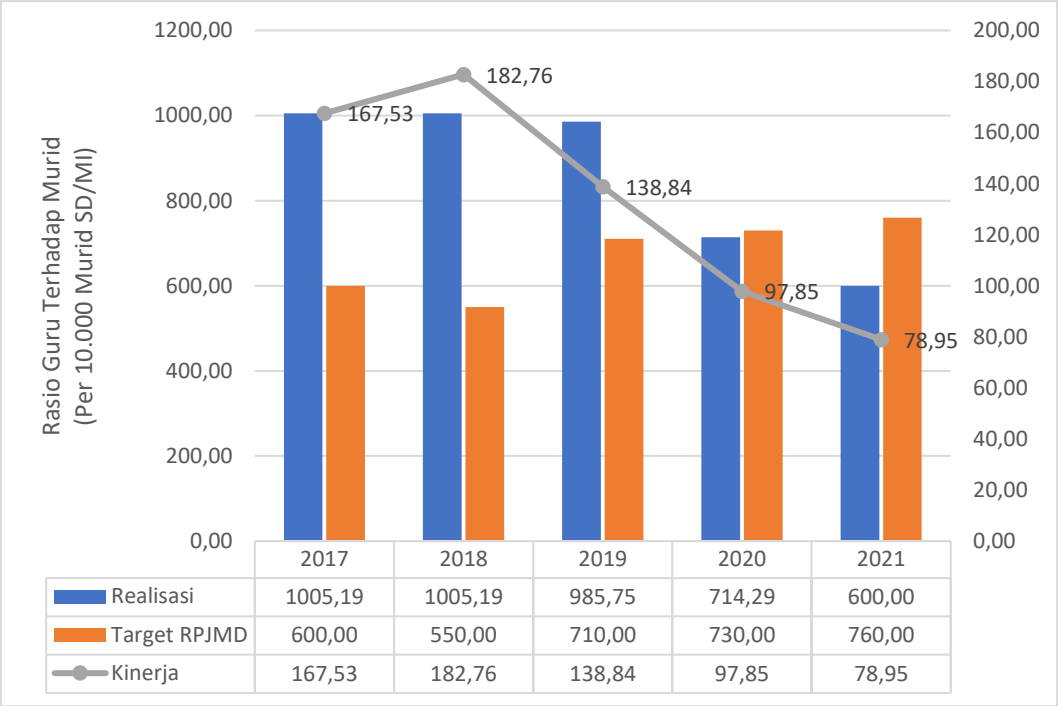

	2017	2018	2019	2020	2021
Realisasi	1005,19	1005,19	985,75	714,29	600,00
Target RPJMD	600,00	550,00	710,00	730,00	760,00
Kinerja	167,53	182,76	138,84	97,85	78,95

Sumber: https://sipd.kemendagri.go.id, Dinas Pendidikan Kab. Indragiri Hilir, 2022

Gambar 2.35.
Kinerja Indikator Rasio Guru Terhadap Murid SD/MI
Kabupaten Indragiri Hilir Tahun 2017–2021

Dalam RPJMD Kabupaten Indragiri Hilir 2018-2023 telah ditetapkan bahwa indikator rasio guru terhadap murid SMP/MTs (Guru per 10.000 murid SMP/MTs) meningkat dari 1007-1009 guru per 10.000 murid SMP/MTs. Realisasi indikator guru terhadap murid SMP/MTs ini terus mengalami penurunan dari 781,64 tahun 2019 menjadi 666,67 tahun 2021 dengan realisasi kinerja sebesar 66,07% - 82,67% yang terkategori Sedang – Tinggi.

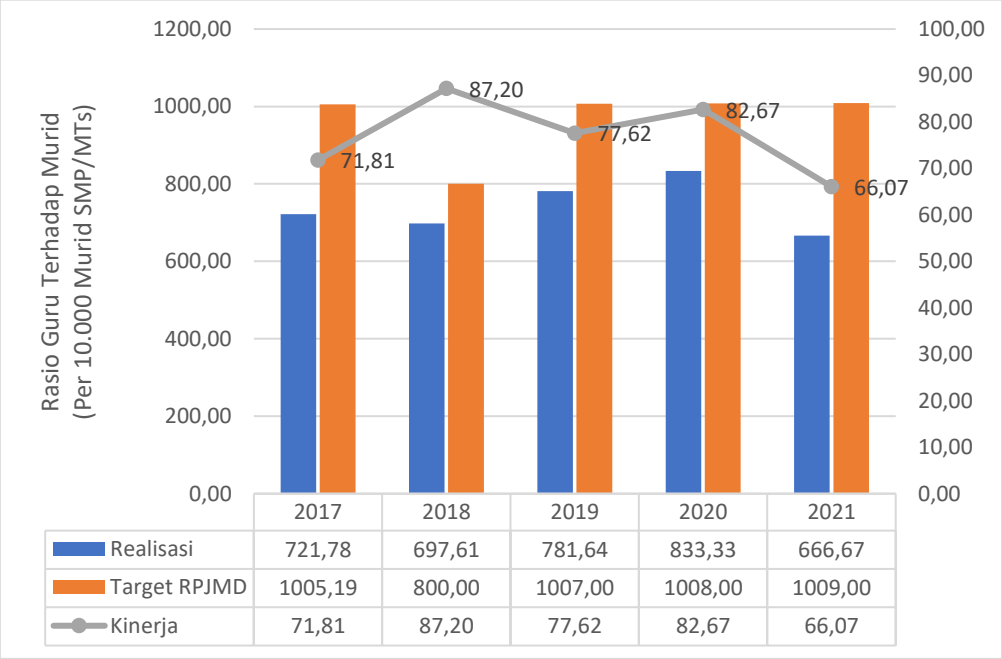

	2017	2018	2019	2020	2021
Realisasi	721,78	697,61	781,64	833,33	666,67
Target RPJMD	1005,19	800,00	1007,00	1008,00	1009,00
Kinerja	71,81	87,20	77,62	82,67	66,07

Sumber: Dinas Pendidikan Kab. Indragiri Hilir, 2022

Gambar 2.36.
Kinerja Indikator Rasio Guru Terhadap Murid SMP/MTs
Kabupaten Indragiri Hilir Tahun 2017 – 2021

f. Guru yang Memenuhi Kualifikasi S1/D.IV

Undang-Undang Nomor 20 tahun 2003 tentang Sistem Pendidikan Nasional, Undang-Undang Nomor 14 tahun 2005 tentang Guru dan Dosen dan Peraturan Pemerintah Nomor 19 tahun 2005 tantang Standar Nasional Pendidikan menyebutkan bahwa guru adalah pendidik profesional. Seorang guru atau pendidikan profesional harus memiliki kualifikasi akademik minimum sarjana S1 atau Diploma Empat (D.IV), menguasai kompetensi (pedagogik, profesional, sosial, dan kepribadian) memiliki sertifikat pendidikan, sehat jasmani dan rohani serta memiliki kemampuan untuk mewujudkan tujuan pendidikan nasional.

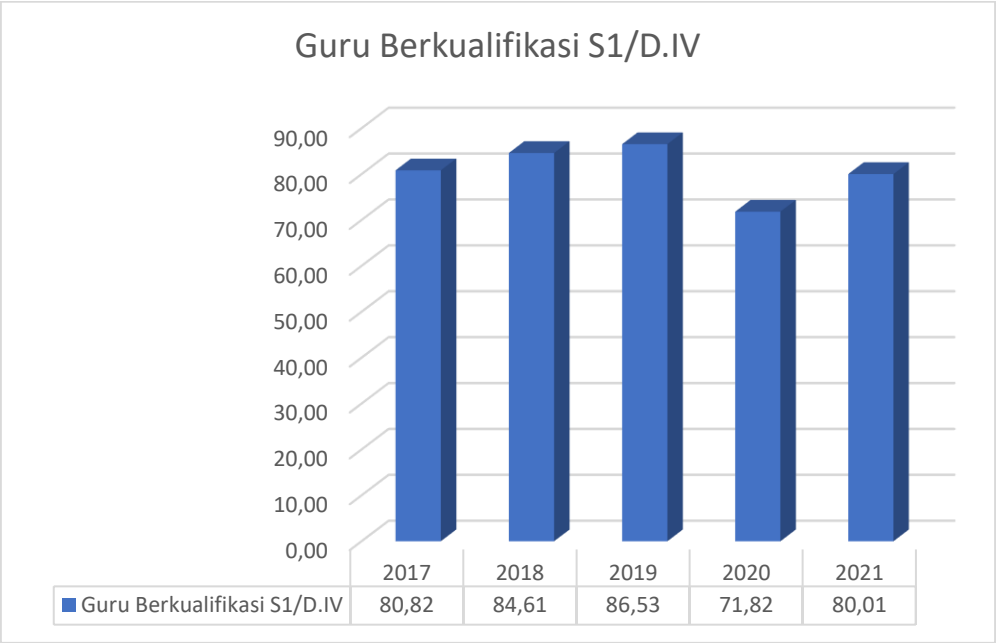

Sumber: https://indragirihilirkab.sipd.kemendagri.go.id, Dinas Pendidikan Kab. Indragiri Hilir, 2022

Gambar 2.37.
Perkembangan Guru Berkualifikasi S1/D.IV Kabupaten Indragiri Hilir
Tahun 2017 – 2021

Selama periode 2017-2021, perkembangan guru yang memenuhi kualifikasi S1/D.IV memiliki trend berfluktuatif meningkat. Pada tahun 2017 persentase guru (SD/MI dan SMP/MTs) yang memiliki kualifikasi S1/D.IV sebagaimana yang diamanatkan oleh UU No. 20 tahun 2003 dan UU No. 14 tahun 2005 serta PP No. 19 tahun 20015, sebesar 80,82% tahun 2017 meningkat menjadi 86,53% pada tahun 2019. Capaian persentase guru yang memiliki kualifikasi S1/DIV Indragiri Hilir tahun 2017 ini lebih rendah dibanding capaian Kabupaten Pelalawan (90,58%), Indragiri Hulu (87,21%), dan Kuansing (84,26%) serta Provinsi Riau (91,58%). Bila dibandingkan capaian antara guru SD/MI dengan SMP/MTs menunjukkan bahwa persentase capaian Guru tingkat SD/MI yang memiliki kualifikasi S1/D.IV sebesar 76,93%, adalah yang terendah diikuti guru SMP/MTs (84,36%). Rata-rata pertumbuhan guru yang memiliki kualifikasi S1/D.IV meningkat sebesar 29,75% per tahun.

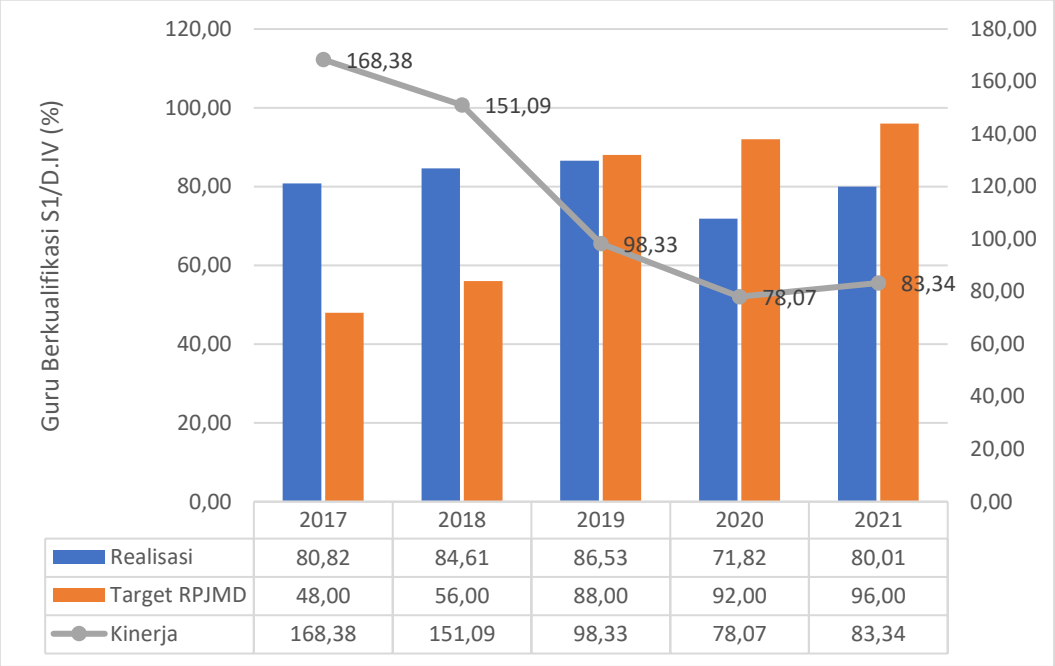

Sumber: Dinas Pendidikan Kab. Indragiri Hilir, 2022

Gambar 2.38.
Kinerja Indikator Guru yang Memenuhi Kualifikasi S1/D.IV
Kabupaten Indragiri Hilir Tahun 2017 – 2021

Dalam RPJMD kabupaten Indragiri Hilir telah ditetapkan target bahwa indikator guru yang memenuhi kualifikasi S1/DIV ditargetkan meningkat dari 48% pada tahun 2017 menjadi 96% pada tahun 2021. Pada tahun 2017 dan 2018, realisasi indikator guru yang memenuhi kualifikasi S1/DIV mengalami peningkatan dari 80,82% tahun 2017 menjadi 86,53% tahun 2019, dengan realisasi kinerja sebesar 98,33%-168,38% dengan kategori sangat tinggi. Pada tahun 2020–2021, realisasi indikator ini mengalami penurunan seiring dengan makin meningkatnya target pada RPJMD dengan capaian kinerja 78,07% tahun 2020 dengan kategori capaian Sedang, dan kinerja tahun 2021 sebesar 83,34% dengan kategori Tinggi.

g. SPM Bidang Pendidikan

Jenis Pelayanan Dasar dalam Standar Pelayanan Minimal Bidang Pendidikan menurut Peraturan Menteri Dalam Negeri Republik Indonesia Nomor 59 Tahun 2021 Tentang Penerapan Standar Pelayanan Minimal. Penyelenggaraan pelayanan

pendidikan merupakan kewenangan kabupaten/kota. Di dalamnya mencakup : (a) pendidikan dasar oleh kabupaten/kota dan; (b) pendidikan kesetaraan; (c) pendidikan anak usia dini. Batas waktu pencapaian SPM bidang pendidikan adalah setiap tahun. Rincian mengenai jenis pelayanan dasar dan indikator SPM bidang pendidikan dapat dilihat pada Tabel 2.9. berikut.

Tabel 2.19.
Jenis Pelayanan Dasar dan Indikator Kinerja SPM
Bidang Pendidikan

NO	JENIS PELAYANAN DASAR	INDIKATOR PENCAPAIAN	CAPAIAN					Batas waktu capaian
			2018	2019	2020	2021	2022	
1	Pendidikan Dasar	Jumlah Warga Negara Usia 7 - 15 Tahun yang berpartisipasi dalam pendidikan dasar 100 % Setiap Tahun S D/Mi, SMP/MTs)	95,01	95,28	95,29	95,30	98,00	Setiap Tahun
2	Pendidikan Kesetaraan	Jumlah Warga Negara Usia 7 – 18 Tahun yang belum menyelesaiakan pendidikan dasar dan atau menengah yang perpartisipasi dalam pendidikan kesataraan	85,10	85,18	85,19	85,20	52,00	
3	Pendidikan Anak Usia Dini	Jumlah Warga Negara Usia 5- 6 Tahun yang berpartisipasi dalam pendidikan PAUD	23,20	23,49	23,51	23,52	99,00	

Sumber : https://spm.bangda.kemendagri.go.id/2021/home/login

Selama Periode 2018–2022, pencapaian SPM pendidikan dasar Kabupaten Indragiri hilir ditunjukkan pada tabel diatas. Pemerintah Kabupaten Indragiri Hilir telah

menerapkan 3 indikator (100%) tetapi dalam capaiannya masih dibawah target yang ditetapkan.

Sesuai Surat Mendikbudristek Dikti No. 5675/MPK.A/PR.07.05/2023 tgl. 18 Februari 2023 perihal Indikator Kinerja Urusan Pendidikan di Provinsi dan Kabupaten/Kota bahwa Urusan Pendidikan agar menyajikan data indikator kinerja SPM Bidang Pendidikan (15 indikator) sebagaimana tertera dalam tabel berikut :

Tabel 2.20.
Indikator Kinerja Urusan Bidang Pendidikan

No	Indikator Kinerja Urusan	Satuan Indikator Kinerja Urusan	Indragiri Hilir		
			2021	2022	2024
			Capaian	Capaian	Target
1	Jumlah Warga Negara Usia 5-6 tahun yang berpartisipasi dalam pendidikan (APS)	%	40.91	47.64	100.00
2	Jumlah Warga Negara Usia 7-15 Tahun yang berpartisipasi dalam pendidikan dasar (APS)	%	97,29	95,07	100.00
3	Jumlah Warga Negara Usia 7-18 Tahun yang berpartisipasi dalam pendidikan kesetaraan (APS)	%	2,70	3,72	100.00
4	Rata-rata kemampuan Literasi SD berdasarkan asesmen nasional	nilai	45,27	49,23	54,15
5	Rata-rata kemampuan Numerasi SD berdasarkan asesmen nasional	nilai	33,98	38,11	41,16
6	Rata-rata kompetensi Literasi SMP berdasarkan Asesmen Nasional	nilai	53,33	59,81	65,79
7	Rata-rata kompetensi Numerasi SMP berdasarkan Asesmen Nasional	nilai	53,33	59,81	64,59
8	Peningkatan Proporsi Jumlah Satuan PAUD yang Mendapatkan Minimal Akreditasi B	%	32.41	36.02	36.08
9	Pertumbuhan Proporsi Guru PAUD Formal dengan kualifikasi S1 / D IV	%	66.90	72.56	74.66
10	Iklim keamanan SD	nilai	67,56	68,21	75,29
11	Iklim keamanan SMP	nilai	67,56	67,01	73,69
12	Iklim kebinekaan SD	nilai	58,38	66,17	71,15

13	Iklim kebinekaan SMP	nilai	58,38	65,35	69,77
14	Iklim inklusivitas SD	nilai	52,57	54,91	61,11
15	Iklim inklusivitas SMP	nilai	52,57	56,11	62,31

Sumber ; Lapor Pendidikan, 2022

Permasalahan/hambatan yang dihadapai dalam pencapaian SPM bidang pendidikan dasar di Kabupaten Indragiri Hilir menurut jenis pelayanan dan indikator, solusinya uraikan pada tabel berikut:

Tabel 2.21.
Permasalahan/Hambatan Dalam Penerapan Serta Solusi dalam pencapai SPM Bidang Pendidikan di Kabupaten Indragiri Hilir

NO.	Jenis Pelayanan	Indikator	Hambatan	Solusi
1.	Perluasan Akses Pendidikan Dasar	- Persentase ketersediaan satuan pendidikan dalam jarak yang terjangkau dengan berjalan kaki yaitu maksimal 3 km untuk SD/MI dan 6 km untuk SMP/MTs dari kelompok permukiman permanen di daerah terpencil;	Kondisi wilayah Kabupaten Indragiri Hilir dengan ketinggian rata-rata 0-3 dpl, dengan kondisi daratan merupakan lahan gambut	Perlunya pendanaan pembangunan sarana prasarana sekolah yang cukup besar
2.	Rasio rombongan belajar untuk SD/MI tidak melebihi 32 orang, dan untuk SMP/MTs tidak melebihi 36 orang. Untuk setiap rombongan belajar tersedia 1 (satu) ruang kelas yang dilengkapi dengan meja dan kursi yang cukup untuk peserta didik dan guru, serta papan tulis;	- Persentase peserta didik dalam setiap rombongan belajar untuk SD/MI tidak melebihi 32 orang, dan untuk SMP/MTs tidak melebihi 36 orang. Untuk setiap rombongan belajar tersedia 1 (satu) ruang kelas yang dilengkapi dengan meja dan kursi yang cukup untuk peserta didik dan guru, serta papan tulis;	Penyebaran penduduk usia sekolah yang tidak merata	Perlunya penyelenggaran sekolah filial atau sekolah non induk
3.	Di setiap SMP dan MTs tersedia ruang laboratorium IPA yang dilengkapi dengan meja	- Persentase SMP dan MTs tersedia ruang laboratorium IPA yang dilengkapi dengan meja	Jumlah tenaga guru mata	Penerimaan guru PNS atau Non PNS yang memiliki kualifikasi

NO.	Jenis Pelayanan	Indikator	Hambatan	Solusi
	dan kursi yang cukup untuk 36 peserta didik dan minimal satu set peralatan praktek IPA untuk demonstrasi dan eksperimen peserta didik;	dan kursi yang cukup untuk 36 peserta didik dan minimal satu set peralatan praktek IPA untuk demonstrasi dan eksperimen peserta didik;	pelajaran IPA yang masih kurang	pendidikan jurusan IPA linier dengan
4.	Di setiap SD/MI dan SMP/MTs tersedia satu ruang guru yang dilengkapi dengan meja dan kursi untuk setiap orang guru, kepala sekolah dan staf kependidikan lainnya; dan di setiap SMP/MTs tersedia ruang kepala sekolah yang terpisah dari ruang guru.	- Persentase SD/MI dan SMP/MTs tersedia satu ruang guru yang dilengkapi dengan meja dan kursi untuk setiap orang guru, kepala sekolah dan staf kependidikan lainnya; dan di setiap SMP/MTs tersedia ruang kepala sekolah yang terpisah dari ruang guru.	Ketersediaan anggaran yang belum dapat memenuhi kebutuhan ruang kepala seko0lah dan ruang guru beserta perabotannya	Mengalokasikan sumber pendanaan melalui sumber pendanaan dari sumber lain seperti, Dana Alokasi Khusus, APBN, dan APBD Provinsi Riau
5.	Di setiap SD/MI tersedia 1 (satu) orang guru untuk setiap 32 peserta didik dan 6 (enam) orang guru untuk setiap satuan pendidikan, dan untuk daerah khusus 4 (empat) orang guru setiap satuan pendidikan;	- Persentase SD/MI tersedia 1 (satu) orang guru untuk setiap 32 peserta didik dan 6 (enam) orang guru untuk setiap satuan pendidikan, dan untuk daerah khusus 4 (empat) orang guru setiap satuan pendidikan;	Moratorium penerimaan guru PNS	Penerimaan tenaga guru honorer
6.	Di setiap SMP/MTs tersedia 1 (satu) orang guru untuk setiap mata pelajaran, dan untuk daerah khusus tersedia satu orang guru untuk setiap rumpun mata pelajaran;	- Persentase setiap SMP/MTs tersedia 1 (satu) orang guru untuk setiap mata pelajaran, dan untuk daerah khusus tersedia satu orang guru untuk setiap rumpun mata pelajaran;	Moratorium penerimaan guru PNS	Penerimaan tenaga guru honorer
7.	Di setiap SD/MI tersedia 2 (dua) orang guru yang memenuhi kualifikasi akademik S1 atau D-IV dan 2 (dua) orang guru	- Persentase SD/MI tersedia 2 (dua) orang guru yang memenuhi kualifikasi akademik S1 atau D-IV dan 2 (dua)	Moratorium penerimaan guru PNS	Penerimaan tenaga guru honorer

NO.	Jenis Pelayanan	Indikator	Hambatan	Solusi
	yang telah memiliki sertifikat pendidik;	orang guru yang telah memiliki sertifikat pendidik;		
8.	Di setiap SMP/MTs tersedia guru dengan kualifikasi akademik S-1 atau D-IV sebanyak 70% dan separuh diantaranya (35% dari keseluruhan guru) telah memiliki sertifikat pendidik, untuk daerah khusus masing-masing sebanyak 40% dan 20%;	- Persentase setiap SMP/MTs tersedia guru dengan kualifikasi akademik S-1 atau D-IV sebanyak 70% dan separuh diantaranya (35% dari keseluruhan guru) telah memiliki sertifikat pendidik, untuk daerah khusus masing-masing sebanyak 40% dan 20%;	Moratorium penerimaan guru PNS	Penerimaan tenaga guru honorer
9.	Di setiap SMP/MTs tersedia guru dengan kualifikasi akademik S-1 atau D-IV dan telah memiliki sertifikat pendidik masing-masing satu orang untuk mata pelajaran Matematika, IPA, Bahasa Indonesia, dan Bahasa Inggris;	- Persentase setiap SMP/MTs tersedia guru dengan kualifikasi akademik S-1 atau D-IV dan telah memiliki sertifikat pendidik masing-masing satu orang untuk mata pelajaran Matematika, IPA, Bahasa Indonesia, dan Bahasa Inggris;	Moratorium penerimaan guru PNS	Penerimaan tenaga guru honorer
10.	Di setiap Kabupaten/Kota semua kepala SD/MI berkualifikasi akademik S-1 atau D-IV dan telah memiliki sertifikat pendidik;	- Persentase setiap Kabupaten/Kota semua kepala SD/MI berkualifikasi akademik S-1 atau D-IV dan telah memiliki sertifikat pendidik;	Masih terdadapat Kepala SD/MI yang belum berkualifikasi akademik S-1 atau D-IV dan telah memiliki sertifikat pendidik;	Izin belajar ataupun tugas belajar yang dibiayai oleh dana APBD Kabupaten Indragiri Hilir, maupun sumber pendanaan lain
11.	Di setiap kabupaten/kota semua kepala SMP/MTs berkualifikasi akademik S-1 atau D-IV dan telah memiliki sertifikat pendidik;	- Persentase setiap kabupaten/kota semua kepala SMP/MTs berkualifikasi akademik S-1 atau D-IV dan telah memiliki sertifikat pendidik;	Masih terdadapat Kepala SMP/MTs yang belum berkualifikasi akademik S-1 atau D-IV dan telah	Izin belajar ataupun tugas belajar yang dibiayai oleh dana APBD Kabupaten Indragiri Hilir, maupun sumber pendanaan lain

NO.	Jenis Pelayanan	Indikator	Hambatan	Solusi
			memiliki sertifikat pendidik;	
12.	Di setiap kabupaten/kota semua pengawas sekolah dan madrasah memiliki kualifikasi akademik S-1 atau D-IV dan telah memiliki sertifikat pendidik;	- Persentase setiap kabupaten/kota semua pengawas sekolah dan madrasah memiliki kualifikasi akademik S-1 atau D-IV dan telah memiliki sertifikat pendidik;	Masih terdadapat Pengawas Sekolah yang belum berkualifikasi akademik S-1 atau D-IV dan telah memiliki sertifikat pendidik;	Izin belajar ataupun tugas belajar yang dibiayai oleh dana APBD Kabupaten Indragiri Hilir, maupun sumber pendanaan lain
13.	Pemerintah kabupaten/kota memiliki rencana dan melaksanakan kegiatan untuk membantu satuan pendidikan dalam mengembangkan kurikulum dan proses pembelajaran yang efektif	- Persentase Pemerintah kabupaten/kota memiliki rencana dan melaksanakan kegiatan untuk membantu satuan pendidikan dalam mengembangkan kurikulum dan proses pembelajaran yang efektif;	Ketersediaan anggaran belum maksimal dalam rangka melaksanakan kegiatan untuk membantu satuan pendidikan dalam mengembangkan kurikulum dan proses pembelajaran yang efektif	Pengalokasian anggaran melalui sumber-sumber lain, seperti :DAK, APBN dan APBD Provinsi
14.	Kunjungan pengawas ke satuan pendidikan dilakukan satu kali setiap bulan dan setiap kunjungan dilakukan selama 3 jam untuk melakukan supervisi dan pembinaan.	- Persentase Kunjungan pengawas ke satuan pendidikan dilakukan satu kali setiap bulan dan setiap kunjungan dilakukan selama 3 jam untuk melakukan supervisi dan pembinaan.	Keterbatasan tenaga pengawas dan keterbatasan pendanaan bagi pengawas dalam melaksanakan tugas kepengawasan	Pengalokasian anggaran melalui sumber-sumber lain, seperti :DAK, APBN dan APBD Provinsi

Sumber : Dinas Pendidikan Kab. Indragiri Hilir

2.1.3.1.2. Kesehatan

Layanan urusan wajib dasar bidang kesehatan dianalisis dari aspek (i) rumah sakit, (ii) Puskesmas, (iii) Dokter, Perawat dan Bidan, (iv) cakupan.

a. Rasio Rumah Sakit

Pada tahun 2021, Kabupaten Indragiri Hilir memiliki 3 rumah sakit pemerintah. Selama periode 2017 – 2021, jumlah rumah sakit tidak mengalami perubahan dan yang berubah adalah jumlah penduduk yang meningkat. Selama periode 2017 - 2021, rasio rumah sakit per 1.000 penduduk di Indragiri Hilir relatif tetap yaitu sebesar 0,0042 yang berarti setiap 1 rumah sakit melayani sebanyak 219.341 orang penduduk Indragiri Hilir. Pada tahun 2021, capaian rasio rumah sakit Indragiri Hilir lebih rendah dibanding Indragiri Hulu dan Provinsi Riau yang masing-masingnya sebesar 0,0067 dan 0,0092.

Menurut Organisasi Kesehatan Dunia, rasio ideal daya tampung RS adalah 1.000 penduduk : 1 tempat tidur. Pada tahun 2021, jumlah penduduk sebanyak 658.025 jiwa maka dibutuhkan jumlah tempat tidur sebanyak 658 tempat tidur. Total tempat tidur ketiga rumah sakit umum daerah di Indragiri Hilir sebanyak 257 tempat tidur sehingga masih kurang sebanyak 398 tempat tidur. Olah karena itu, upaya peningkatan jumlah tempat tidur sehingga ideal 1 tempat tidur per 1.000 penduduk disamping peningkatan sarana dan prasarana layanan rumah sakit perlu mendapat perhatian pada pembangunan ke depan.

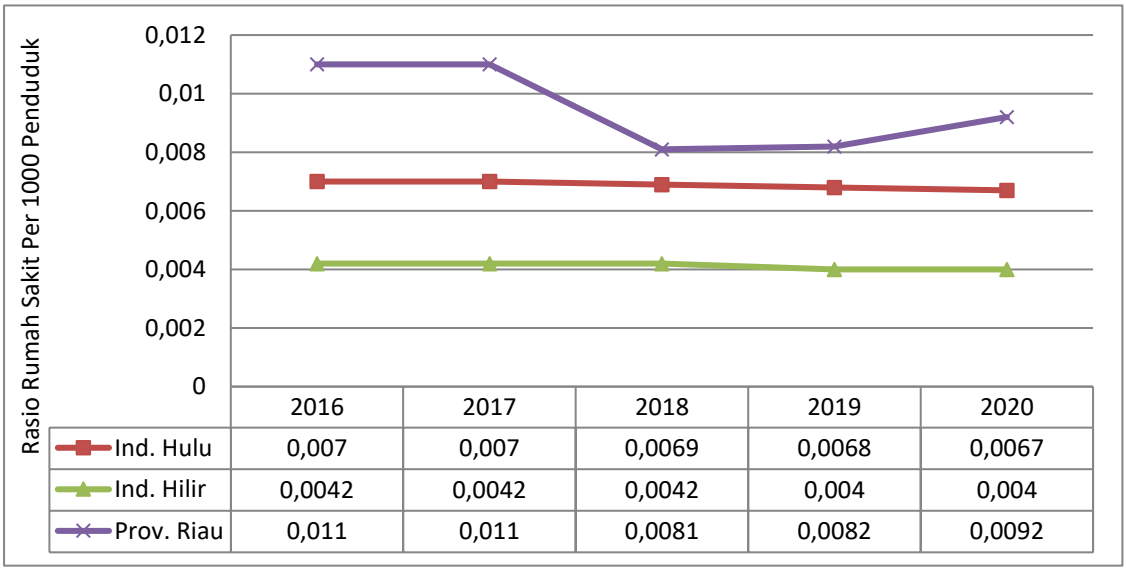

	2016	2017	2018	2019	2020
Ind. Hulu	0,007	0,007	0,0069	0,0068	0,0067
Ind. Hilir	0,0042	0,0042	0,0042	0,004	0,004
Prov. Riau	0,011	0,011	0,0081	0,0082	0,0092

Sumber : Provinsi Riau dalam Angka, Dinas Kesehatan Kab. Indragiri Hilir, diolah Bappeda, 2021

Gambar 2.39
Perkembangan Rasio Rumah Sakit Per 1.000 Penduduk Kabupaten Indragiri Hilir, Indragiri Hulu dan Provinsi Riau Tahun 2016–2020

Dalam RPJMD kabupaten Indragiri Hilir telah ditetapkan bahwa indikator Rasio rumah sakit per 1.000 penduduk telah ditetapkan terus meningkat meski belum ideal yaitu sebesar 0,009 tahun 2017 meningkat menjadi 0,0042 pada tahun 2021. Pada tahun 2019, realisasi rasio rumah sakit per 1.000 penduduk sesuai target yaitu 0,0040 sehingga realisasi kinerja sebesar 95,24% dan terkategori sangat tinggi. Pada tahun 2021, realisasi indikator ini sebesar 0,0060 dengan kinerja 142,86% dengan kategori sangat tinggi.

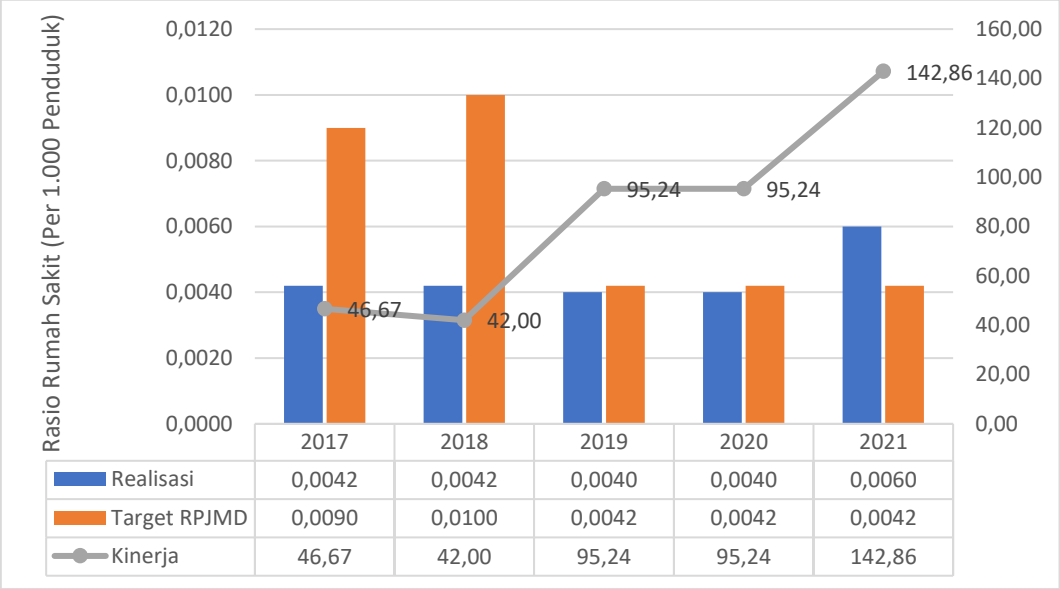

Sumber: https://indragirihilirkab.sipd.kemendagri.go.id, Dinas Kesehatan Kab. Indragiri Hilir, 2022

Gambar 2.40.
Kinerja Indikator Rasio Rumah Sakit Per 1.000 Penduduk
Kabupaten Indragiri Hilir Tahun 2017 – 2021

b. Rasio Puskesmas

Puskesmas adalah organisasi fungsional yang meyelenggarakan upaya kesehatan yang bersifat menyeluruh, merata, dapat diterima dan terjangkau oleh masyarakat. Selama periode 2016 – 2020, perkembangan rasio puskesmas per 1.000 penduduk Indragiri Hilir memiliki tren berfluktuatif menurun. Pada tahun 2020, jumlah puskesmas di Indragiri Hilir sebanyak 31 puskesmas lebih banyak dari jumlah kecamatan (20 kecamatan). Rasio puskesmas per 1.000 penduduk sebesar 0,038 atau 1 puskesmas rata - rata melayani sebanyak 27.424 penduduk pada tahun 2016 dan meningkat menjadi 0,041 atau setiap puskesmas melayani sebanyak 21.126 penduduk

pada tahun 2020. Capaian rasio puskesmas per 1.000 penduduk Indragiri Hilir ini masih dibawah capaian rasio puskesmas per 1.000 penduduk Indragiri Hulu.

Rasio puskemas Indragiri hilir sebesar 0,038 – 0,041 per 1.000 penduduk artinya setiap satu puskesmas melayani 38 – 41 dalam 1.000 penduduk. Apalabila kita bagi dengan jumlah penduduk maka, rasio 1 puskesmas di Kabupaten Indragiri Hilir melayani penduduk dengan jumlah berkisar antara 21.126 - 27.424. Rentang jumlah penduduk yang dilayani oleh puskesmas di Indragiri Hilir ini masih memenuhi standar nasional (1 puskesmas melayani 30.000 penduduk). Meski rasio puskesmas telah memenuhi standar nasional dari sisi kuantitas, namun dari segi kualitas sarana dan prasarana relatif masih belum memadai. Kondisi puskesmas, peralatan dan obat-obatan belum mampu memenuhi standar sebuah puskesmas yang baik. Oleh karena itu, pemenuhan sarana dan prasarana puskesmas harus menjadi agenda pembangunan ke depan.

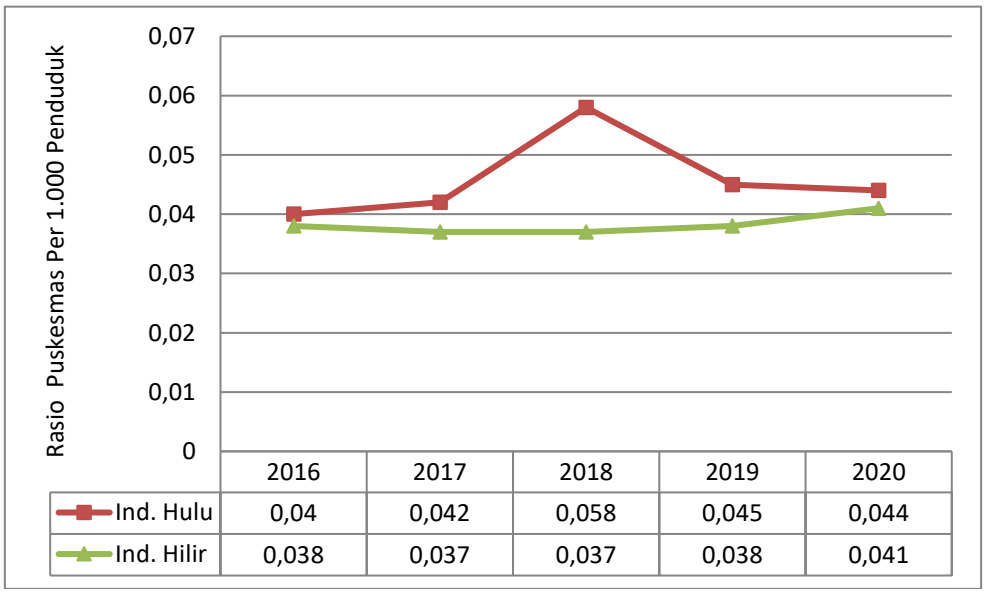

	2016	2017	2018	2019	2020
Ind. Hulu	0,04	0,042	0,058	0,045	0,044
Ind. Hilir	0,038	0,037	0,037	0,038	0,041

Sumber: https://indragirihilirkab.sipd.kemendagri.go.id, Dinas Kesehatan Kab. Indragiri Hilir, 2022

Gambar 2.41.
Perkembangan Rasio puskesmas per 1.000 penduduk Kabupaten Indragiri Hilir dan Indragiri Hulu Tahun 2016–2020

Dalam RPJMD Kabupaten Indragiri Hilir, pada tahun 2017–2021 telah ditetapkan bahwa indikator rasio puskesmas per 1.000 penduduk ditargetkan terus meningkat

yaitu dari 0,037 pada tahun 2017 menjadi 0,04 pada tahun 2021. Selama periode 2017 hingga 2021, capaian rasio puskesmas per 1.000 penduduk Indragiri Hilir berada dibawah target dengan realisasi kinerja berkisar antara 86,05–105,13% dengan kategori tinggi-sangat tinggi.

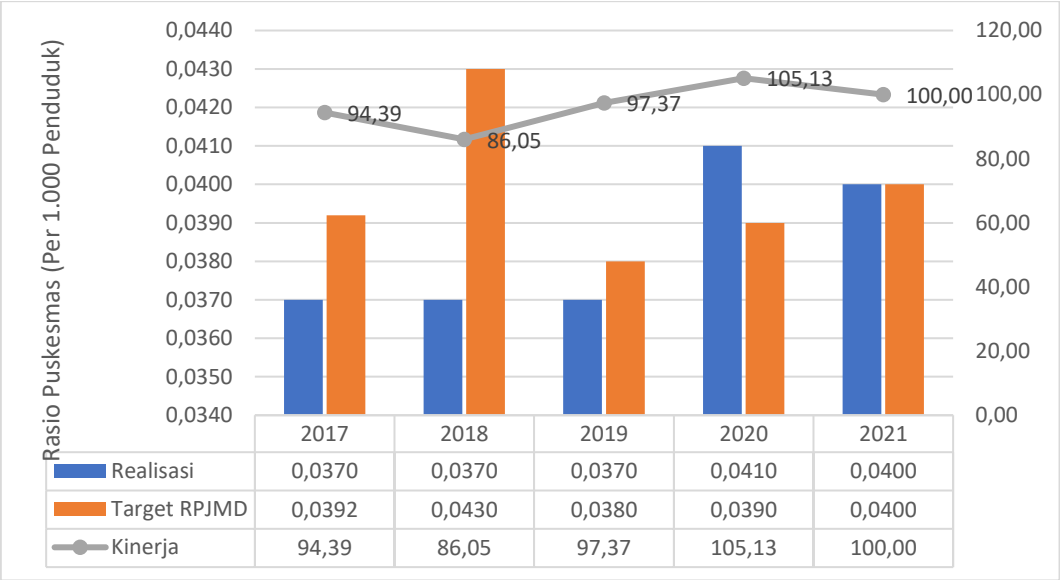

Sumber : https://indragirihilirkab.sipd.kemendagri.go.id, Dinas Kesehatan Kab. Indragiri Hilir, 2022

Gambar 2.42.
Kinerja Indikator Rasio Rumah Sakit Per 1.000 Penduduk
Kabupaten Indragiri Hilir Tahun 2017–2021

c. Rasio Dokter Spesialis

Selama periode 2016-2020, jumlah dokter spesialis yang Kabupaten Indragiri Hilir berjumlah 34 42 orang. Selama periode ini, rasio dokter spesialis per 1.000 penduduk memiliki tren berfluktuatif meningkat berkisar antara yaitu dari 0,029 pada tahun 2016 meningkat menjadi 0,032 pada tahun 2020 yang bermakna bahwa setiap 1 orang dokter sepesialis melayani penduduk berkisar antara 15.593 20.972 penduduk. Kondisi rasio dokter spesialis Indragiri Hilir masih dibawah standar (15 dokter spesialis melayani 100.000 penduduk atau 1 dokter spesialis melayani 6.946 penduduk). Dibandingkan dengan capaian rasio dokter spesialis Indragiri Hulu, capaian rasio dokter spesialis Indragiri Hilir masih dibawah capaian rasio dokter spesialis Indragiri Hulu. Agar mencapai jumlah ideal, maka jumlah dokter spesialis di Indragiri Hilir

sebanyak 52 orang dokter spesialis dari berbagai keahlian. Kondisi ini perlu menjadi target pada pembangunan kesehatan ke depan.

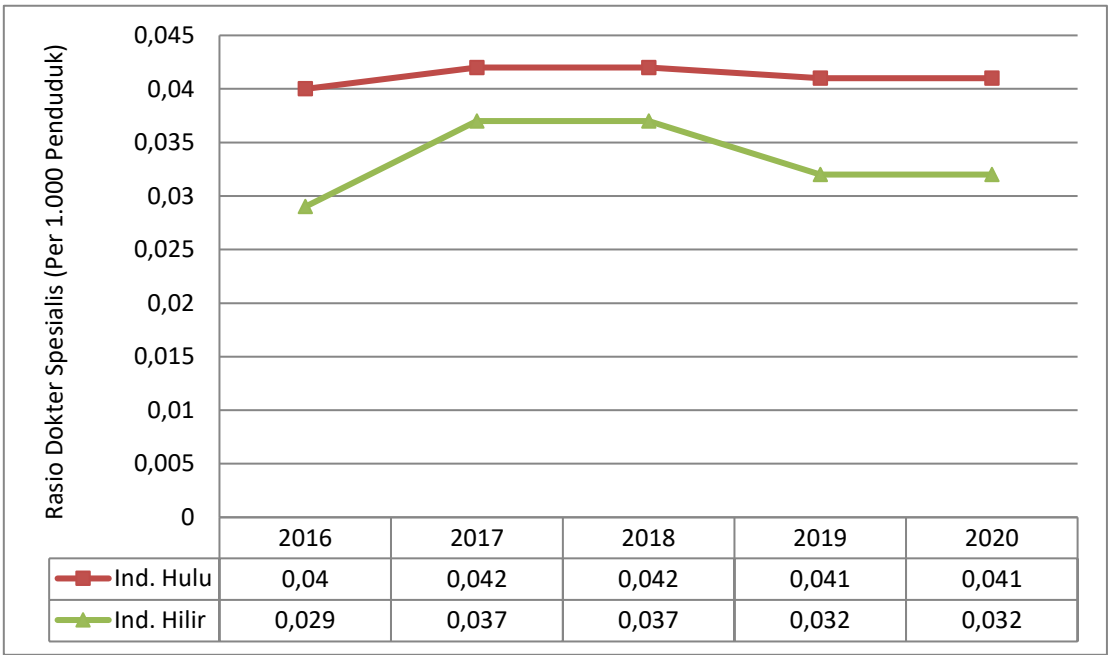

	2016	2017	2018	2019	2020
Ind. Hulu	0,04	0,042	0,042	0,041	0,041
Ind. Hilir	0,029	0,037	0,037	0,032	0,032

Sumber: https://indragirihilirkab.sipd.kemendagri.go.id, Dinas Kesehatan Kab. Indragiri Hilir, 2022

Gambar 2.43.
Perkembangan Rasio Dokter Spesialis Per 1.000 Penduduk Kabupaten Indragiri Hilir dan Kabupaten Indragiri Hulu Tahun 2016-2020

Dalam RPJMD kabupaten Indragiri Hilir telah ditetapkan bahwa indikator rasio dokter spesialis per 1.000 sebesar terus meningkat meski jauh dari ideal yaitu sebesar 0,05-0,106. Selama periode 2016-2018, capaian target indikator rasio dokter spesialis terus dibawah target dimana pada tahun 2017-2018 memiliki realisasi kinerja sebesar 34,91%-49,33% yang terkategori Sangat Rendah. Pada tahun 2019-2020, realisasi kinerja indikator rasio dokter spesialis diperkirakan meningkat, berkisar antara 76,19%-80,00% dan terkategori sedang.

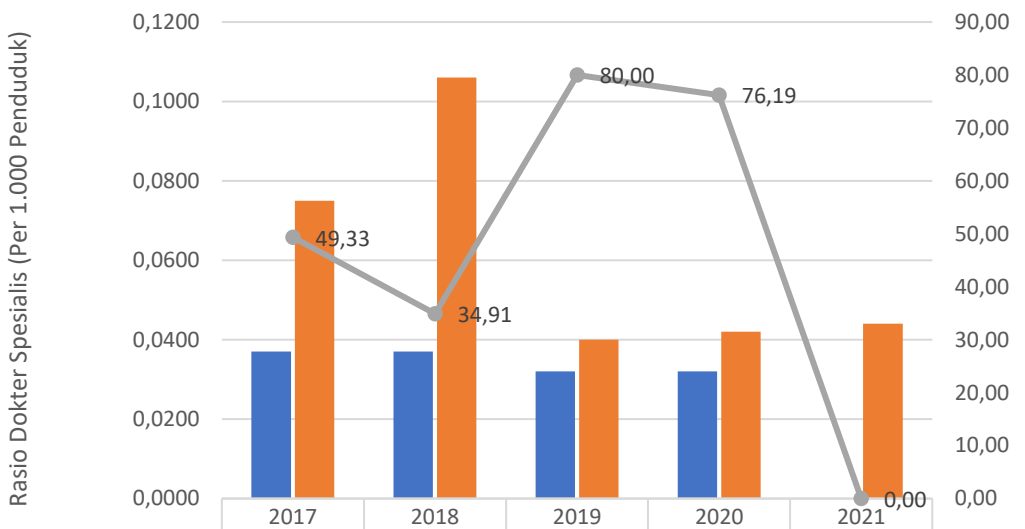

	2017	2018	2019	2020	2021
Realisasi	0,0370	0,0370	0,0320	0,0320	0,0000
Target RPJMD	0,0750	0,1060	0,0400	0,0420	0,0440
Kinerja	49,33	34,91	80,00	76,19	0,00

Sumber: Dinas Kesehatan Kab. Indragiri Hilir, diolah Bappeda, 2022

Gambar 2.44.
Kinerja Indikator Rasio Dokter Spesialis Per 1.000 Penduduk
Kabupaten Indragiri Hilir Tahun 2017–2021

d. Rasio Dokter Umum

Selama periode 2016–2020, rasio dokter umum per 1.000 penduduk Indragiri Hilir memiliki tren berfluktuatif menurun. Pada tahun 2016, jumlah dokter umum umum di Indragiri Hilir sebanyak 60 orang dengan rasio dokter umum per 1.000 penduduk sebesar 0,108 yang berarti setiap 1 orang dokter melayani sebanyak 11.883 orang menduduk. Jumlah dokter umum meningkat menjadi 87 orang pada tahun 2018 atau 1 dokter melayani 8.406 orang penduduk. Capaian rasio dokter umum Indragiri Hilir dimana setiap 1 orang dokter umum melayani antara 8.289–11.883 orang penduduk Indragiri Hilir masih dibawah standar nasional (1 orang dokter umum melayani 2.500 orang penduduk). Capaian rasio dokter umum per 1.000 penduduk Indragiri Hilir ini pada tahun 2016-2020, dibawah capaian rasio Kabupaten Indragiri Hulu. Oleh karena itu, upaya pencapaian rasio dokter umum per 1.000 penduduk Indragiri Hilir perlu diupayakan terus untuk dicapai. Idealnya sesuai standar nasional,

jumlah dokter umum di Indragiri Hilir tahun 2018 sebanyak 292 dokter, masih kurang sebanyak 205 orang dokter umum.

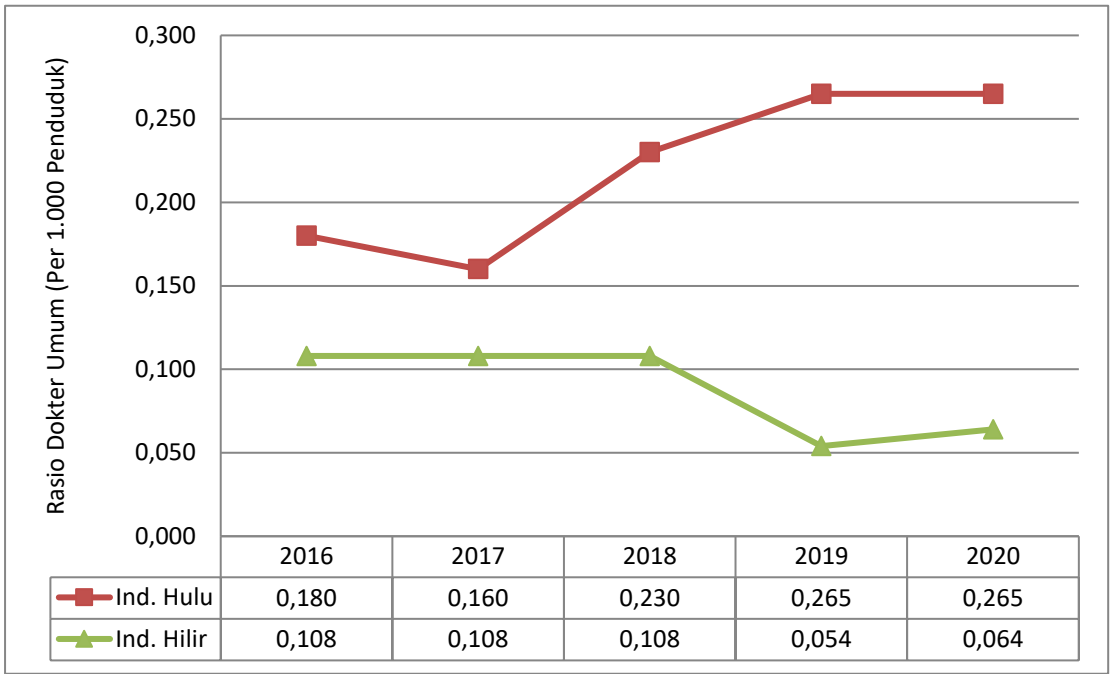

	2016	2017	2018	2019	2020
Ind. Hulu	0,180	0,160	0,230	0,265	0,265
Ind. Hilir	0,108	0,108	0,108	0,054	0,064

Sumber: https://indragirihilirkab.sipd.kemendagri.go.id, Dinas Kesehatan Kab. Indragiri Hilir, 2022

Gambar 2.45.
Perkembangan Rasio Dokter Umum Per 1.000 Penduduk
Kabupaten Indragiri Hilir dan Indragiri Hulu Tahun 2016–2020

Dalam RPJMD Kabupaten Indragiri Hilir tahun 2018–2023 telah ditetapkan bahwa target indikator rasio dokter umum per 1.000 penduduk terus meningkat dari 0,23 tahun 2017 meningkat menjadi 0,30 tahun 2021. Realisasi rasio dokter umum per 1.000 penduduk Indragiri Hilir berfluktuatif dan terus dibawah target RPJMD. Pada tahun 2017, rasio dokter umum per 1.000 penduduk Indragiri Hilir sebesar 0,108 dengan realisasi kinerja sebesar 46,96% dan terkategori sedang. Pada tahun 2018 hingga 2020, realisasi kinerja berkisar 32,00%-49,09% dan terkategori Rendah-Sangat Rendah. Pada tahun 2021, capaian realisasi rasio dokter umum sebesar 0,11 dengan realisasi kinerja sebesar 36,67% dan terkategori Sangat rendah. Secara umum, rata-rata capaian realisasi kinerja rasio dokter umum sebesar 49,91% dan terkategori Sangat Rendah.

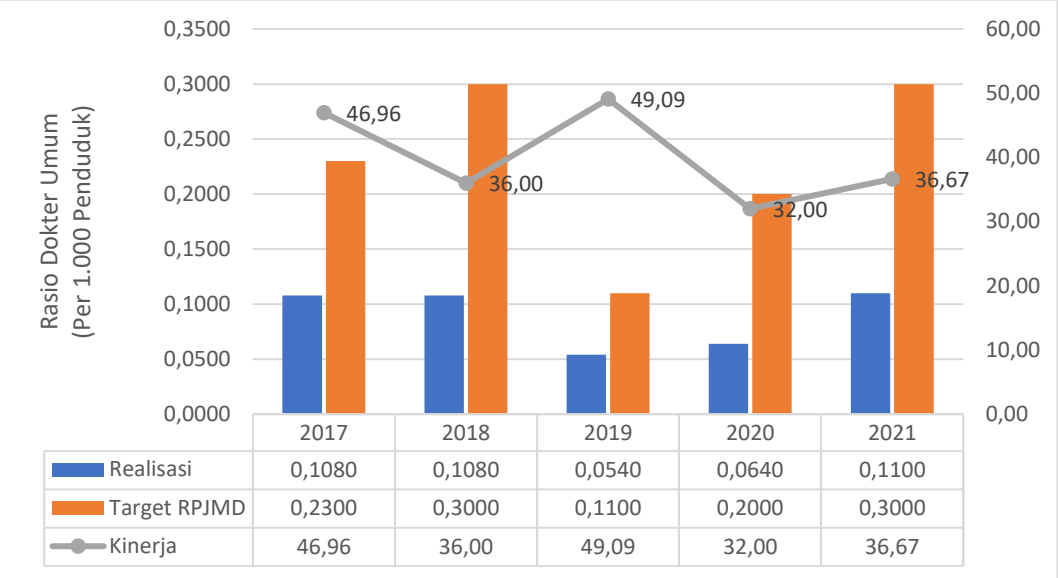

	2017	2018	2019	2020	2021
Realisasi	0,1080	0,1080	0,0540	0,0640	0,1100
Target RPJMD	0,2300	0,3000	0,1100	0,2000	0,3000
Kinerja	46,96	36,00	49,09	32,00	36,67

Sumber : Dinas Kesehatan Kab. Indragiri Hilir, diolah Bappeda, 2022

Gambar 2.46.
Kinerja Indikator Rasio Dokter Umum Per 1.000 Penduduk
Kabupaten Indragiri Hilir Tahun 2017–2021

e. Rasio Dokter Gigi

Selama periode 2016–2020, rasio dokter gigi per 1.000 penduduk Indragiri Hilir memiliki tren berfluktuatif meningkat. Pada tahun 2016, jumlah dokter gigi di Indragiri Hilir sebanyak 17 orang dengan rasio dokter gigi per 1.000 penduduk Indragiri Hilir sebesar 0,02 atau setiap 1 orang dokter gigi melayani sebanyak 41.396 orang penduduk. Pada tahun 2018, jumlah dokter gigi meningkat menjadi 33 orang dengan rasio sebesar 0,039 atau setiap 1 orang dokter gigi melayani sebanyak 22.164 penduduk Indragiri Hilir. Capaian layanan 1 orang dokter gigi melayani 21.830 – 41.943 penduduk Indragiri Hilir masih dibawah standar nasional (1 dokter gigi untuk melayani 9.090 penduduk). Bila dibandingkan dengan Indragiri Hulu, capaian rasio dokter gigi Indragiri Hilir lebih rendah dibandingkan dengan capaian rasio dokter gigi Indragiri Hulu. Menurut standar nasional, pada tahun 2019 Indragiri Hilir masih perlu tambahan sebanyak 48 orang dokter gigi.

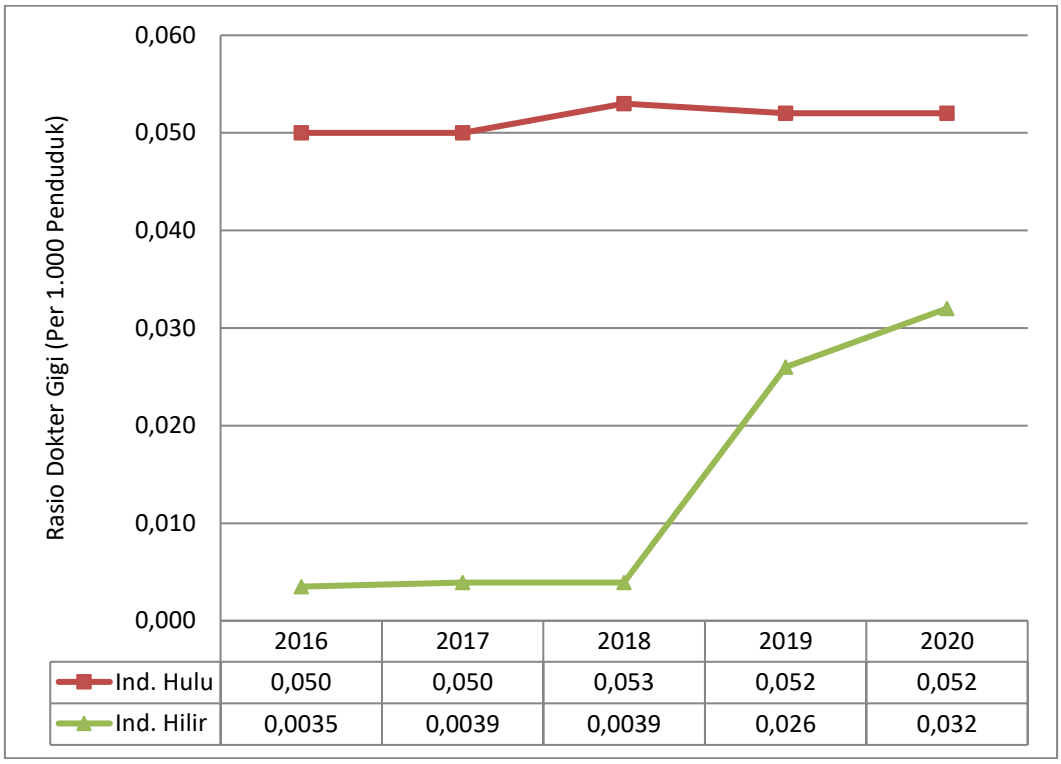

Sumber: https://indragirihilirkab.sipd.kemendagri.go.id, Dinas Kesehatan Kab. Indragiri Hilir, 2022

Gambar 2.47.
Perkembangan Rasio Dokter Gigi Per 1.000 Penduduk
Kabupaten Indragiri Hilir dan Indragiri Hulu Tahun 2016–2020

Dalam RPJMD Kabupaten Indragiri Hilir telah ditetapkan bahwa indikator rasio dokter gigi per 1.000 penduduk Indragiri Hilir ditetapkan terus meningkat meski belum mencapai rasio ideal yaitu dari 0,09 tahun 2017 menjadi 0,10 pada tahun 2018. Realisasi rasio dokter gigi per 1.000 penduduk Indragiri tahun 2017-2018 berada dibawah target dengan realisasi kinerja berkisar antara 3,9%-4,38% yang terkategori Sangat Rendah. Pada tahun 2019-2020, realisasi kinerja indikator dokter gigi per 1.000 penduduk berkisar sebesar 320%-433% dan terkategori Sangat Tinggi. Selama periode ini, rata-rata realisasi kinerja rasio dokter gigi per 1.000 penduduk sebesar 53,58% dan terkategori Rendah.

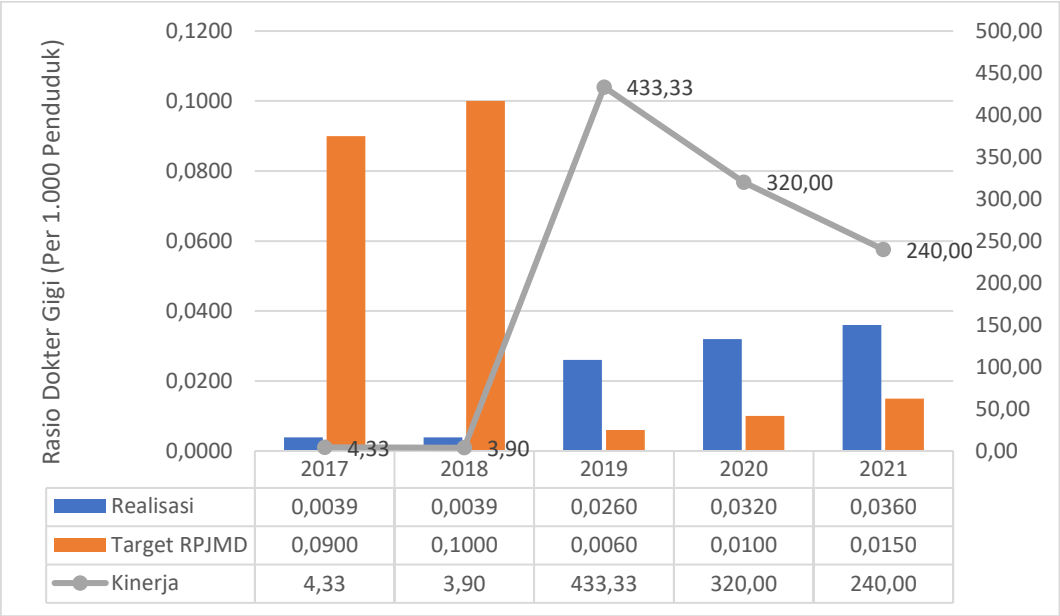

Sumber : Dinas Kesehatan Kab. Indragiri Hilir, diolah Bappeda, 2022

Gambar 2.48.
Kinerja Indikator Rasio Dokter Gigi Per 1.000 Penduduk
Kabupaten Indragiri Hilir Tahun 2017–2021

f. Rasio Perawat

Perawat adalah seseorang yang memiliki pengetahuan, keterampilan dan kewenangan untuk memberikan asuhan keperawatan pada orang lain berdasarkan ilmu dan kiat yang dimilikinya dalam batas-batas kewenangan yang dimilikinya. Selama periode 2016–2020, rasio perawat per 1.000 penduduk Indragiri Hilir memiliki tren berfluktuatif meningkat. Pada tahun 2016, jumlah perawat di Indragiri Hilir sebanyak 323 orang dengan rasio perawat per 1.000 penduduk Indragiri Hilir sebesar 0,442 yang berarti 1 orang perawat melayani sebanyak 2.178 orang penduduk Indragiri Hilir. Pada tahun 2017, jumlah perawat menurun menjadi 315 orang dengan rasio sebesar 0,44 yang berarti setiap 1 orang perawat melayani sebanyak 2.292 penduduk. Pada tahun 2018, jumlah perawat meningkat drastis sebanyak 887 orang dengan perkiraan rasio sebesar 0,789 yang berarti setiap 1 orang perawat melayani 825 penduduk. Hal ini sudah memenuhi standar nasional (1 perawat melayani 900,90 penduduk). Bila capaian rasio perawat per 1.000 penduduk Indragiri Hilir dibandingkan

dengan capaian rasio perawat per 1.000 penduduk Indragiri Hulu menunjukkan bahwa capaian Indragiri Hilir relatif lebih rendah.

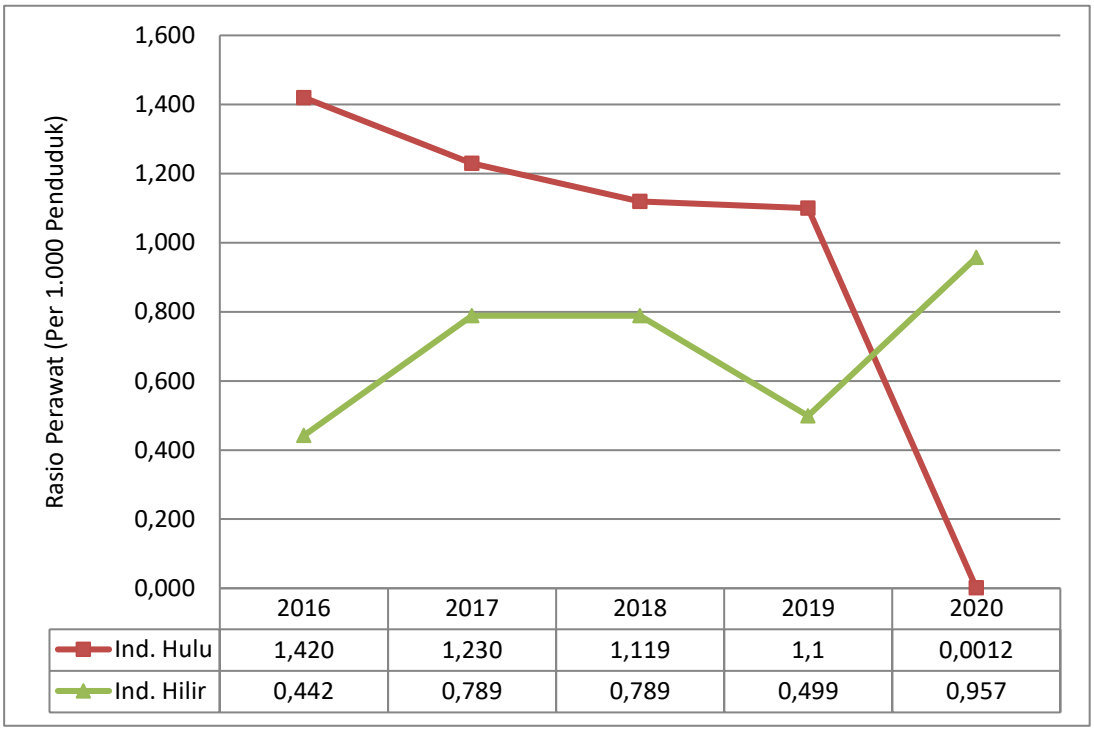

	2016	2017	2018	2019	2020
Ind. Hulu	1,420	1,230	1,119	1,1	0,0012
Ind. Hilir	0,442	0,789	0,789	0,499	0,957

Sumber : Dinas Kesehatan Kab. Indragiri Hilir, Indragiri Hulu Dalam Angka, 2021

Gambar 2.49.
Perkembangan Rasio Perawat Per 1.000 Penduduk
Kabupaten Indragiri Hilir dan Indragiri Hulu Tahun 2016–2020

Dalam RPJMD kabupaten Indragiri Hilir telah ditetapkan bahwa indikator rasio perawat per 1.000 penduduk Indragiri Hilir terus meningkat meski belum sampai pada standar ideal yaitu dari 0,9 pada tahun 2017 menjadi 1,0 pada tahun 2018. Realisasi rasio perawat per 1.000 Indragiri Hilir selama periode ini terus dibawah target dengan realisasi kinerja berkisar antara 55,25%-87,67 yang terkategori Rendah hingga Tinggi. Rata-rata realisasi kinerja indikator rasio perawat per 1.000 penduduk sebesar 65,06% yang terkategori Rendah. Pada tahun 2021, jumlah perawat di Kabupaten Indragiri Hilir meningkat sehingga kinerja mencapai 966,67% dengan kategori sangat tinggi.

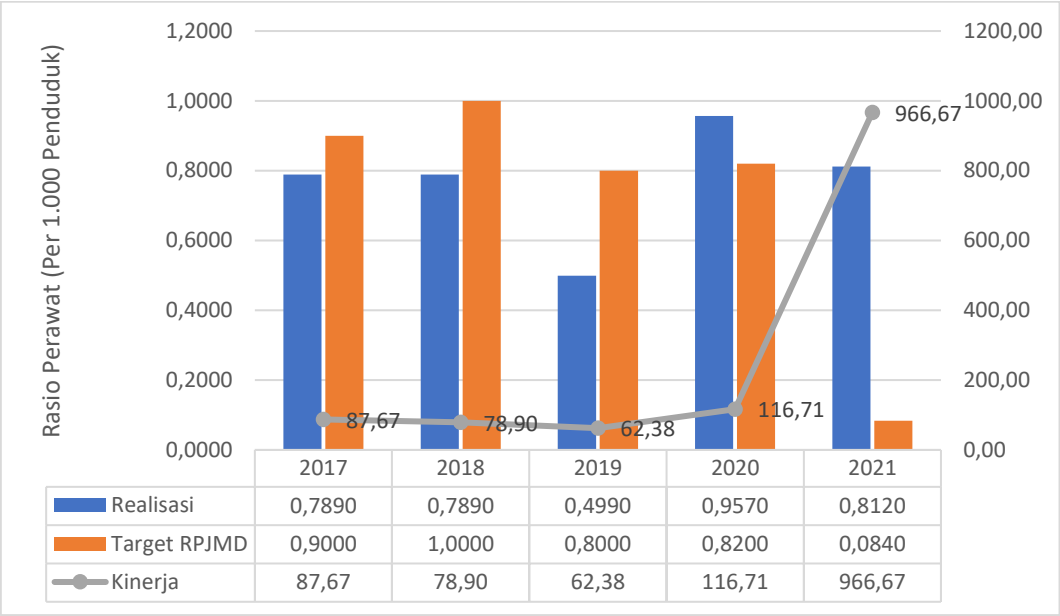

Sumber: Dinas Kesehatan Kab. Indragiri Hilir, diolah Bappeda, 2022

Gambar 2.50.
Kinerja Indikator Rasio Perawat Per 1.000 Penduduk
Kabupaten Indragiri Hilir Tahun 2017–2021

g. Rasio Bidan

Bidan adalah salah satu petugas kesehatan yang dapat memberikan pelayanan kepada masyarakat sesuai dengan kompetensi dan kewenangannya. Selama periode 2016–2020, rasio bidan per 1.000 penduduk Indragiri Hilir memiliki tren berfluktuatif meningkat. Pada tahun 2016, jumlah bidan di Indragiri Hilir sebanyak 180 orang dengan rasio sebesar 0,369 atau setiap 1 orang bidan melayani sebanyak 3.910 orang penduduk Indragiri Hilir. Pada tahun 2017, jumlah bidan meningkat menjadi 430 orang dengan rasio bidan per 1.000 penduduk sebesar 0,24 atau setiap 1 orang bidan melayani sebanyak 1.680 penduduk Indragiri Hilir. Rentang pelayanan 1 orang bidan untuk 1.680–3.910 penduduk Indragiri Hilir ini terkategori dibawah standar nasional (1 orang bidan melayani sebanyak 833,33 penduduk). Namun, pada tahun 2018, jumlah bidan di Indragiri Hilir meningkat sangat signifikan menjadi 1.137 orang. Hal ini berarti setiap 1 orang bidan dapat melayani 643 penduduk. Capaian ini telah memenuhi standar nasional. Capaian rasio bidan per 1.000 penduduk Indragiri Hilir relatif masih dibawah capaian rasio bidan per 1.000 penduduk Indragiri Hulu, kecuali untuk tahun

2018, capaian rasio bidan per 1.000 penduduk Indragiri Hilir diperkirakan berada diatas capaian rasio bidan per 1.000 penduduk Indragiri Hulu.

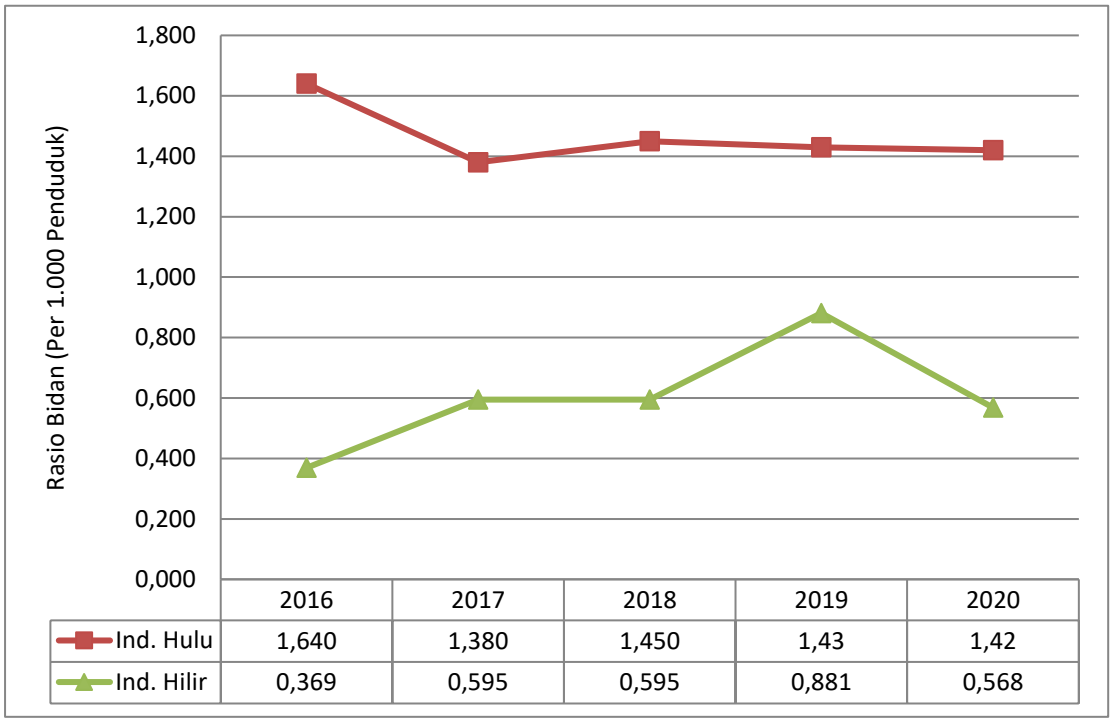

	2016	2017	2018	2019	2020
Ind. Hulu	1,640	1,380	1,450	1,43	1,42
Ind. Hilir	0,369	0,595	0,595	0,881	0,568

Sumber : https://indragirihilirkab.sipd.kemendagri.go.id, Dinas Kesehatan Kab. Indragiri Hilir, 2022

Gambar 2.51.
Perkembangan Rasio Bidan Per 1.000 Penduduk
Kabupaten Indragiri Hilir dan Indragiri Hulu Tahun 2016–2020

Dalam RPJMD kabupaten Indragiri Hilir telah ditetapkan bahwa indikator rasio bidan per 1.000 penduduk Indragiri Hilir terus meningkat meski belum akan ideal yaitu dari 0,55 pada tahun 2017 menjadi 0,65 pada tahun 2018. Realisasi indikator rasio bidan per 1.000 penduduk Indragiri Hilir memiliki trend berfluktuatif meningkat yaitu dari 0,595 dengan realisasi kinerja sebesar 108,18% yang terkategori Sangat Tinggi pada tahun 2017, meningkat menjadi 1,261% dengan realisasi kinerja sebesar 200,16% yang terkategori Sangat tinggi.

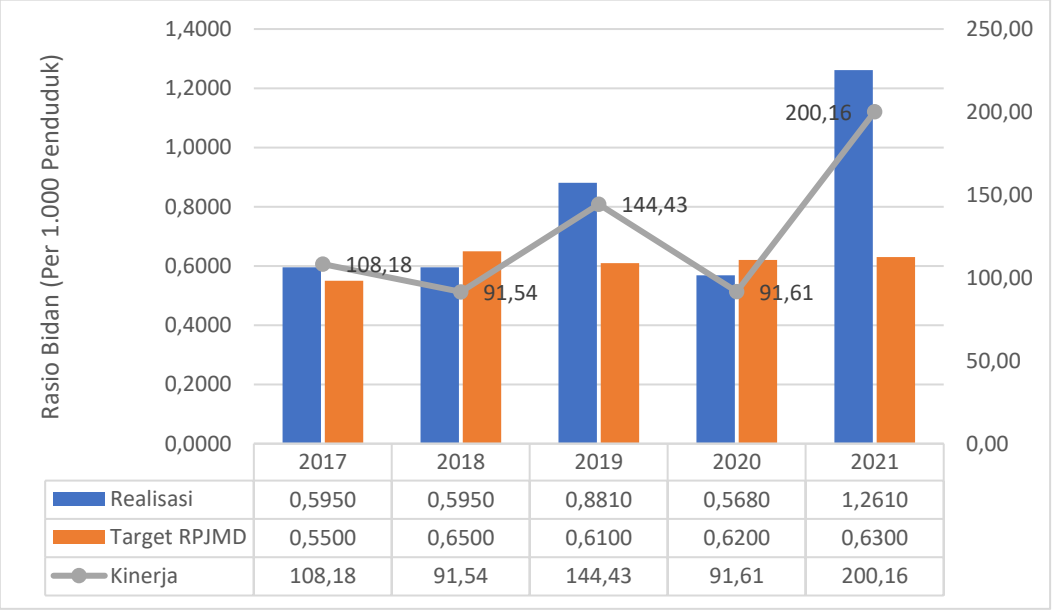

Sumber: Dinas Kesehatan Kab. Indragiri Hilir, diolah Bappeda, 2022

Gambar 2.52.
Kinerja Indikator Rasio Bidan Per 1.000 Penduduk
Kabupaten Indragiri Hilir Tahun 2017–2021

h. SPM Bidang Kesehatan

Selama periode 2019-2022, SPM bidang kesehatan diatur dalam Peraturan Menteri Dalam Negeri Republik Indonesia Nomor 59 Tahun 2021 Tentang Penerapan Standar Pelayanan Minimal. Target waktu capaian SPM bidang kesehatan adalah setiap tahun dengan nilai capaian berkisar Antara 0 –100%. Rincian jenis pelayanan dasar dan indikator kinerja SPM bidang Kesehatan dapat dilihat pada Tabel 2.11 berikut.

Tabel 2.22.
Jenis Pelayanan Dasar dan Indikator Kinerja SPM Bidang Kesehatan

NO	JENIS PELAYANAN DASAR	INDIKATOR PENCAPAIAN	CAPAIAN (orang)				Batas waktu capaian
			2019	2020	2021	2022	
1	Pelayanan Kesehatan Ibu Hamil	Jumlah Ibu Hamil yang mendapatkan layanan kesehatan	11.931	11.641	9.734	8.125	Setiap Tahun

2	Pelayanan Kesehatan Ibu Bersalin	Jumlah Ibu Bersalin yang mendapatkan layanan kesehatan	10.901	11.340	8.742	7.645	
3	Pelayanan Kesehatan Bayi Baru Lahir	Jumlah Bayi Baru Lahir yang mendapatkan layanan kesehatan	11.610	11.608	7.906	7.838	
4	Pelayanan kesehatan balita	Jumlah Balita yang mendapatkan layanan kesehatan	29.972	35.635	30.905	35.280	
5	Pelayanan kesehatan pada usia pendidikan dasar	Jumlah Warga Negara usia pendidikan dasar yang mendapatkan layanan kesehatan	13.089	30.423	16.105	21.211	
6	Pelayanan kesehatan pada usia produktif	Jumlah Warga Negara usia produktif yang mendapatkan layanan kesehatan	38.441	17.271	30.840	126.323	
7	Pelayanan kesehatan pada usia lanjut;	Jumlah warga negara usia lanjut yang mendapatkan layanan kesehatan	20.792	1.674	30.604	33.562	
8	Pelayanan Kesehatan Penderita Hipertensi	Jumlah Warga Negara penderita hipertensi yang mendapatkan layanan kesehatan	22.995	7.318	5.892	97.148	
9	Pelayanan kesehatan penderita diabetes melitus	Jumlah Warga Negara penderita diabetes mellitus yang mendapatkan layanan kesehatan	4.135	1.398	1.205	1.980	

10	Pelayanan kesehatan orang dengan gangguan jiwa berat Jumlah Warga Negara dengan gangguan jiwa berat yang terlayani kesehatan	Jumlah Warga Negara dengan gangguan jiwa berat yang terlayani kesehatan	593	977	1.026	1.054	
11	Pelayanan kesehatan orang terduga tuberkulosis	Jumlah Warga Negara terduga tuberculosis yang mendapatkan layanan kesehatan	1.140	1.790	1.529	5.954	
12	Pelayanan kesehatan orang dengan risiko terinfeksi virus yang melemahkan daya tahan tubuh manusia (Human Immunodeficiency Virus)	Jumlah Warga Negara dengan risiko terinfeksi virus yang melemahkan daya tahan tubuh manusia (Human Immunodeficiency Virus) yang mendapatkan layanan kesehatan	4.085	5.701	5.885	9.692	

Sumber : Dinas Kesehatan Kab. Indragiri Hilir (2023)

Pada tahun 2019-2022, dari 12 indikator yang ditetapkan dalam dalam Peraturan Menteri Dalam Negeri Republik Indonesia Nomor 59 Tahun 2021, Pemerintah Kabupaten Indragiri Hilir telah menerapkan sebanyak 12 indikator (100%). Namun demikian, belum semua pelayanan tersebut memenuhi target yang telah ditetapkan oleh Pemerintah Pusat. Dari 12 indikator, baru 5 indikator (22,73%) yang telah memenuhi target nasional, selebihnya belum mencapai target nasional.

SPM bidang kesehatan menurut Permenkes No. 4 Tahun 2019 tentang Standar Teknis Pemenuhan Mutu Pelayanan Dasar pada Standar Pelayanan Minimal Bidang Kesehatan. Dalam Permenkes tersebut dijelaskan bahwa terdapat 12 jenis layanan dasar dengan 12 indikator kinerja yang menjadi kewajiban dan tanggung yang harus dilaksanakan pemerintah daerah. Target waktu capaian SPM bidang kesehatan adalah tahun 2019–2022 dengan nilai capaian berkisar Antara 0–100%. Rincian jenis pelayanan dasar dan indikator kinerja SPM bidang Kesehatan dapat dilihat pada Tabel 2.23 berikut.

Tabel 2.23.
Jenis Pelayanan Dasar dan Indikator Kinerja SPM Bidang Kesehatan Berdasarkan Permenkes No. 4 Tahun 2019

No	Jenis Pelayanan Dasar	Indikator	Target Capaian Kinerja Kabupaten	Mutu Layanan Dasar	Penerima Layanan Dasar	Batas Waktu Pencapaian	Satker Penanggung Jawab
1	Pelayanan Kesehatan Dasar	Pelayanan Kesehatan Ibu Hamil	100	Sesuai standar pelayanan antenatal	Ibu hamil	2022	Dinkes Kab/Kota
2		Pelayanan Kesehatan Ibu bersalin	100	Sesuai standar pelayanan peralinana	Ibu bersalin	2022	Dinkes Kab/Kota
3		Pelayanan kesehatan bayi baru lahir	100	Sesuai standar pelayanan kesehatan balita	Bayi baru lahir	2022	Dinkes Kab/Kota

No	Jenis Pelayanan Dasar	Indikator	Target Capaian Kinerja Kabupaten	Mutu Layanan Dasar	Penerima Layanan Dasar	Batas Waktu Pencapaian	Satker Penanggung Jawab
4		Pelayanan kesehatan balita	100	Sesuai standar pelayanan kesehatan balita	Balita	2022	Dinkes Kab/Kota
5		Pelayanan kesehatan pada usia pendidikan dasar	100	Sesuai standar skrining kesehatan usia pendidikn usia pendidika n dasar	Anak pada usia pendidikan dasar	2022	Dinkes Kab/Kota
6		Pelayanan kesehatan pada usia produktif	100	Sesuai standar skrining kesehatan usia produktif	Warga Negara Indonesia usia 15 s.d 59 tahun	2022	Dinkes Kab/Kota
7		Pelayanan kesehatan pada usia lanjut	100	Sesuai standar skrining kesehatan usia lanjut	Warga Negara Indonesia usia 60 tahun keatas	2022	Dinkes Kab/Kota
8		Pelayanan kesehatan pada penderita hipertensi	100	Sesuai standar pelayanan kesehatan penderita hipertensi	Penderita hipertensi	2022	Dinkes Kab/Kota
9		Pelayanan kesehatan penderita Diabetes Melitus	100	Sesuai standar pelayanan kesehatan penderita Diabetes Melitus	Penderita Diabetes Melitus	2022	Dinkes Kab/Kota
10		Pelayanan kesehatan Orang Dengan Gangguan Jiwa (ODGJ) Berat	100	Sesuai standar pelayanan kesehatan jiwa	Orang Dengan Gangguan Jiwa (ODGJ) berat	2022	Dinkes Kab/Kota

No	Jenis Pelayanan Dasar	Indikator	Target Capaian Kinerja Kabupaten	Mutu Layanan Dasar	Penerima Layanan Dasar	Batas Waktu Pencapaian	Satker Penanggung Jawab
11		Pelayanan kesehatan orang dengan TB	100	Sesuai standar skrining kesehatan dengan TB	Orang dengan TB	2022	Dinkes Kab/Kota
12		Pelayanan kesehatan orang dengan risiko terinfeksi HIV	100	Sesuai standar mendapatkan pemeriksaan HIV	Orang berisiko terinfeksi HIV (ibu hamil, pasien TB, pasien IMS, waria/transgender, pengguna napza, dan warga binaan lembaga pemasyarakatan)	2022	Dinkes Kab/Kota

Sumber : Dinas Kesehatan Kab. Indragiri Hilir (2023)

Selama periode 2019–2022**,** capaian ke 12 indikator bidang kesehatan Kabupaten Indragiri Hilir ditunjukkan pada Tabel 2.13. Pada tahun 2022, Pemerintah Kabupaten Indrgiri Hilir telah menerapkan sebanyak 12 indikator (100%). Namun demikian, belum semua indikator tersebut telah memenuhi target yang telah ditetapkan Pemerintah Pusat.

Tabel 2.24.
Capaian SPM Bidang Kesehatan Tahun 2019-2022 Kabupaten Indragiri Hilir

No.	Indikator SPM	Capaian SPM			
		2019	2020	2021	2022
1	Pelayanan Kesehatan Ibu Hamil	77,68	77,07	71,2	66,98
2	Pelayanan Kesehatan Ibu bersalin	48,79	60,29	57,8	67,5
3	Pelayanan kesehatan bayi baru lahir	79,62	76,3	77,76	70,08

4	Pelayanan kesehatan balita	58,59	61,7	47	66,1
5	Pelayanan kesehatan pada usia pendidikan dasar	97,13	95	52	64,03
6	Pelayanan kesehatan pada usia produktif	10,44	4,69	4,69	43,86
7	Pelayanan kesehatan pada usia lanjut	59,24	28,3	79,8	62,73
8	Pelayanan kesehatan pada penderita hipertensi	14,26	4,63	1,55	68,97
9	Pelayanan kesehatan penderita Diabetes Melitus	88,12	41,16	18	62,97
10	Pelayanan kesehatan Orang Dengan Gangguan Jiwa (ODGJ) Berat	78,97	82,22	82,4	91,09
11	Pelayanan kesehatan orang dengan TB	100	29,09	18,22	80,75
12	Pelayanan kesehatan orang dengan risiko terinfeksi HIV	13,69	25	27	58,74

Sumber : BPS Indragiri Hilir -Dinas Kesehatan Kab. Indragiri Hilir, 2023

Permasalahan yang dihadapi dalam penerapan dan pencapaian SPM bidang kesehatan Antara lain yaitu (i) Ketersediaan sarana dan prasarana kesehatan yang belum memadai, sehingga mengakibatkan akses yang belum menjangkau seluruh

masyarakat dan mutu pelayanan kesehatan yang belum maksimal. (ii) Masih belum terintegrasi pelaporan dan perencanaan ditingkat Puskesmas dengan Dinas Kesehatan. (iii) Pemanfaatan dana BOK di Puskesmas belum terintegrasi dengan perencanaan di Dinas Kesehatan. (iv) Dukungan dan peran serta masyarakat masih kurang terhadap upaya preventif dan promotif.

Terkait data capaian kinerja penanganan terkait Tuberculosis (TB) secara khusus dapat dilihat pada table dibawah ini :

Tabel 2.25.
Capaian kinerja penanganan terkait Tuberculosis (TB)

No	Indikator	2019		2020		2021			
		Capaian (%)	Sasaran %	Capaian (%)	Sasaran %	Target	Realisasi	Capaian (%)	Sasaran %
1	Pelayanan Kesehatan Terduga TB	30,10%	100%	29,02%	100%	6964	1529	21,96%	100%

Sumber : Dinas Kesehatan Kab. Indragiri Hilir

Penilaian status gizi Balita ini terkait erat juga dengan sasaran pokok yang ingin dicapai dalam Program Indonesia Sehat pada Rencana Pembangunan Jangka Menengah Nasional (RPJMN) 2020-2024, yaitu meningkatnya status kesehatan dan gizi anak. Pilar kelima dari Strategi Nasional Penanganan Stunting yakni pemantauan dan evaluasi dinilai strategis dan penting sebagai upaya mengetahui dampak intervensi terhadap pencegahan dan penanggulangan stunting. Hal ini diharapkan dapat memberikan kontribusi terhadap penurunan masalah stunting di Indonesia umumnya dan khususnya pada kabupaten/kota prioritas.

Stunting adalah kondisi gagal tumbuh pada anak balita (bayi di bawah lima tahun) akibat dari kekurangan gizi kronis sehingga anak terlalu pendek untuk usianya.

Jika dibanding tahun 2020, angka stunting di Kabupaten Indragiri Hilir (Inhil) tahun 2021 mengalami penurunan yang sangat signifikan. Data dari Dinas Kesehatan Kabupaten Inhil menunjukkan bahwa terjadi penurunan persentase balita stunting tahun 2020 sebesar 6,59% dan 2021 menjadi 3,00%. "Namun dari 20 Kecamatan ada 2 Kecamatan Lokus yang terjadi peningkatan yaitu Kuala Indragiri dan Teluk Belengkong.

Telah dilakukan salah satunya perbaikan gizi di masa 1.000 Hari pertama Kehidupan (HPK) mulai dari dalam kadungan sampai anak berusia dua tahun. Selanjutnya Dinas Kesehatan Kabupaten Inhil bersama stakholder terkait melakukan penyuluhan dan sosialisasi ASI Ekslusif, Inisiasi Menyusu Dini (IMD), Gemar Makan Ikan (GEMARIKAN), Gerakan Masyarakat Hidup Sehat (Germas), pendidikan gizi untuk ibu hamil dan kesehatan reproduksi. Berikut Grafik Penurunan Prevalensi Stunting Kabupaten Indragiri Hilir.

Gambar 2.53.
Grafik Penurunan Prevalensi Stunting Kabupaten Indragiri Hilir Tahun 2020 dan 2021

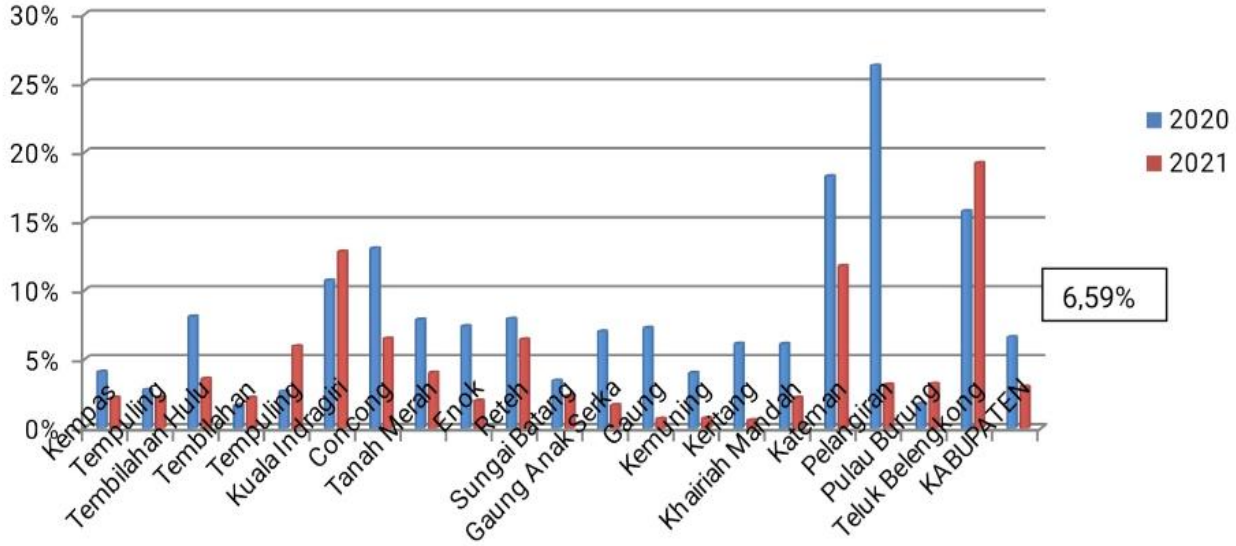

Sumber : Dinas Kesehatan Kab. Inhil (2022)

2.1.3.1.3. Pekerjaan Umum dan Penataan Ruang

Layanan urusan wajib dasar bidang Pekerjaam Umum dan Penataan Ruang dianalisis dengan beberapa aspek yaitu (i) Kondisi jalan Kabupaten, (ii) Jembatan, (iii) Irigasi, (iv) InPenataan Ruang

a. Jalan Kabupaten

Jalan didefinisikan sebagai prasarana transportasi darat yang meliputi segala bagian jalan, termasuk bangunan pelengkap dan perlengkapnya yang diperuntukkan bagi lalu lintas, yang berada pada permukaan tanah, di atas permukaan tanah, di bawah permukaan tanah dan/atau air. Perkembangan Jalan dalam kondisi baik di Kabupaten Indragiri Hilir Pada tahun 2021 sebesar 58,106 Km, ini naik dari tahun 2020 sebesar 50,401 Km, dimana pada tahun 2021 untuk permukaan jalan dalam kondisi sedang sebesar 597,878 Km, jalan dalam kondisi rusak 254,962 Km dan jalan dalam kondisi rusak berat 279,648 Km.

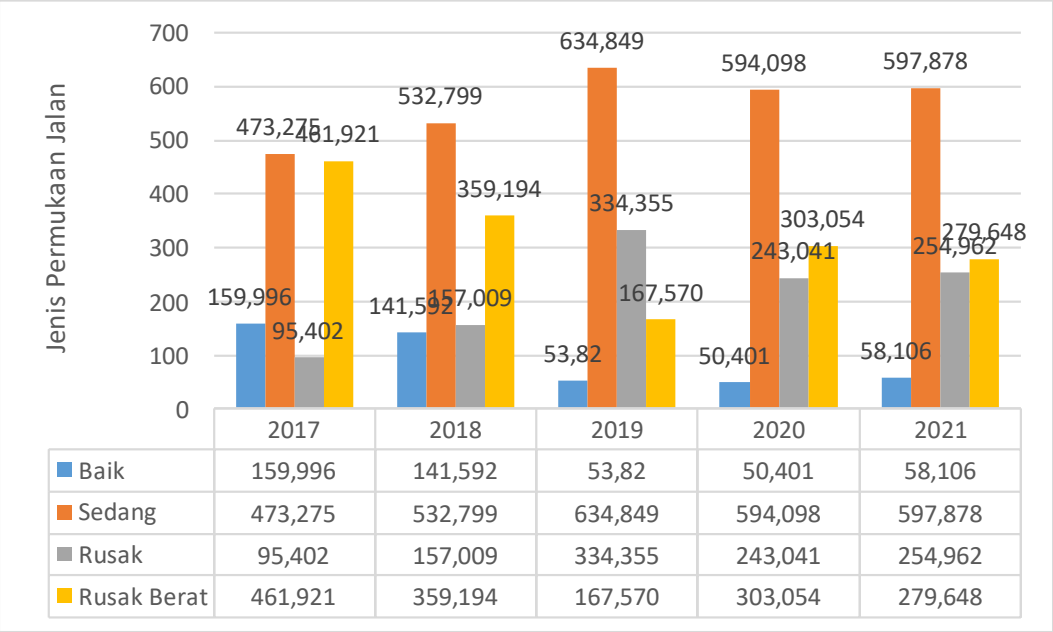

	2017	2018	2019	2020	2021
Baik	159,996	141,592	53,82	50,401	58,106
Sedang	473,275	532,799	634,849	594,098	597,878
Rusak	95,402	157,009	334,355	243,041	254,962
Rusak Berat	461,921	359,194	167,570	303,054	279,648

Sumber : PUPR Kabupaten Indragiri Hilir, 2022

Gambar 2.54.
Jenis Permukaan Jalan Baik Di Kabupaten Indragiri Hilir Tahun 2017-2021

Dalam RPJMD kabupaten Indragiri Hilir telah ditetapkan bahwa indikator rasio jalan Kabupaten dengan kondisi baik, proporsinya ditargetkan terus meningkat dari 26% pada tahun 2017 menjadi 27% pada tahun 2018. Selama periode 2017 – 2018, realisasi proporsi jalan kabupaten denagn kondisi baik terus dibawah target yaitu sebesar 13,4% dan ditahun 2021 diperkirakan juga sebesar 4,88%. Selama periode 2017-2021 , kinerja indikator proporsi jalan Kabupaten dengan kondisi baik berkisar antara 21,22% - 70,00% dengan kategori Sangat Rendah – Tinggi. Rata-rata nilai realisasi kinerja sebesar 43,90% dengan kategori Rendah.

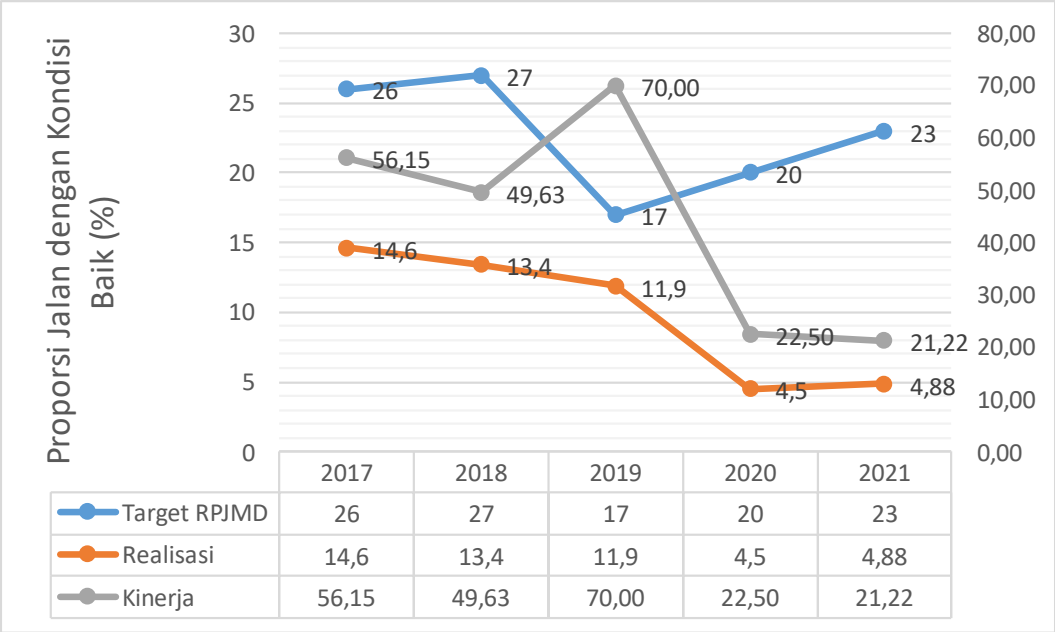

	2017	2018	2019	2020	2021
Target RPJMD	26	27	17	20	23
Realisasi	14,6	13,4	11,9	4,5	4,88
Kinerja	56,15	49,63	70,00	22,50	21,22

Sumber: Dinas Pekerjaan Umum dan Tata Ruang, 2022

Gambar 2.55.
Kinerja Indikator Proporsi Jalan Kabupaten Dengan Kondisi Baik
di Kabupaten Indragiri Hilir Tahun 2017 – 2021

Pada periode yang sama (2017 – 2021), ruas jalan dengan kondisi mantap yakni ruas-ruas jalan dengan kondisi baik atau sedang sesuai umur rencana yang diperhitungkan serta mengikuti suatu standar tertentu. Pada tahun 2017, panjang jalan Kabupaten dengan kondisi mantap dengan persentase sebesar 53,19%. Meningkat sebesar 56,64% pada tahun 2018 dan meningkat menjadi 57,84% pada tahun 2019. Untuk tahun 2020 dan 2021 jaln dengan kondisi mantap sebesar 54,13% dan 55,10%. Secara keseluruhan, jalan dengan kondisi mantap, baik pada jalan kabupaten masih

dibawah standar yang ditetapkan secara nasional yaitu 80% jalan dengan kondisi mantap. Oleh karena itu, upaya untuk terus meningkatkan kondisi jalan dengan status mantap dengan proporsi sekitar 80% perlu terus diupayakan. Strategi yang diambil untuk meningkatkan kemantapan jalan adalah dengan memprioritaskan penanganan pada ruas jalan kabupaten yang berkondisi tidak mantap melalui sub kegiatan rekonstruksi jalan dan mempertahankan kemantapan jalan melalui sub kegiatan rehabilitasi jalan. Pemerintah Kabupaten Indragiri Hilir juga berupaya mencari sumber pendanaan lainnya seperti DAK dan Bankeu.

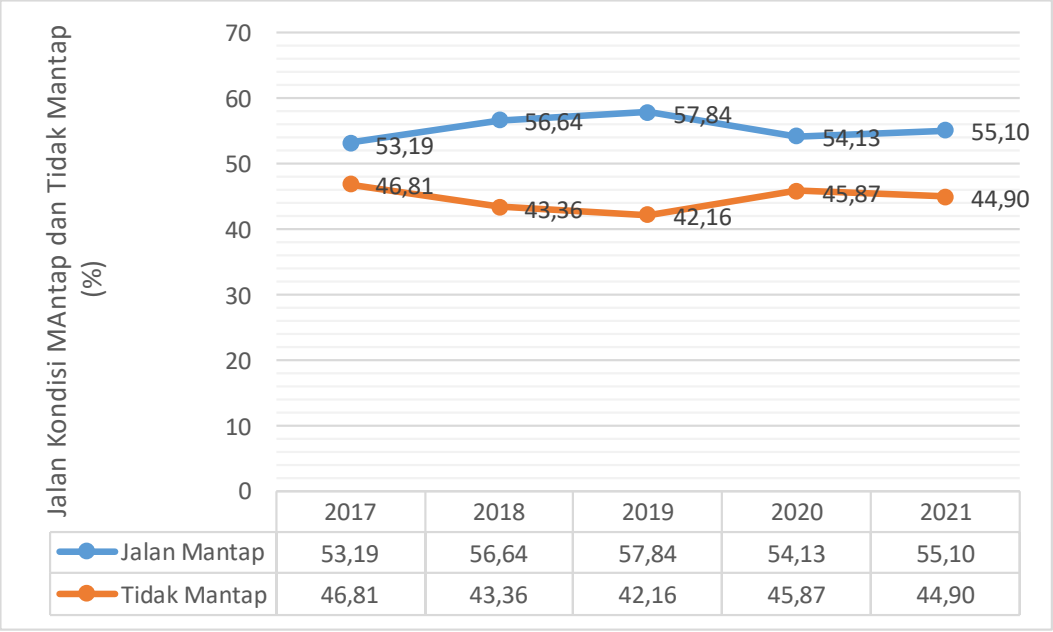

Sumber : Dinas Pekerjaan Umum dan Tata Ruang, 2022

Gambar 2.56.
Perkembangan Jalan dengan Kondisi Mantap Di Kabupaten Indragiri Hilir Tahun 2017-2021

Dalam RPJMD kabupaten Indragiri Hilir telah ditetapkan bahwa indikator kinerja rasio jalan Kabupaten dengan kondisi mantap, mengalami fluktuasi yaitu dari 84,09% pada tahun 2017 menjadi 85,52% pada tahun 2019. Pada periode 2017 – 2019, realisasi indikator jalan kabupaten dengan kondisi mantap berkisar antara 55,19% - 58,86% yang terkategori Tinggi. Pada tahun 2020, realisasi indikator proporsi jalan kabupaten

dengan kondisi mantap sekitar 57,84% dengan realisasi kinerja tahun 2020-2021 sebesar 82,95% dan 75,24% terkategori Tinggi.

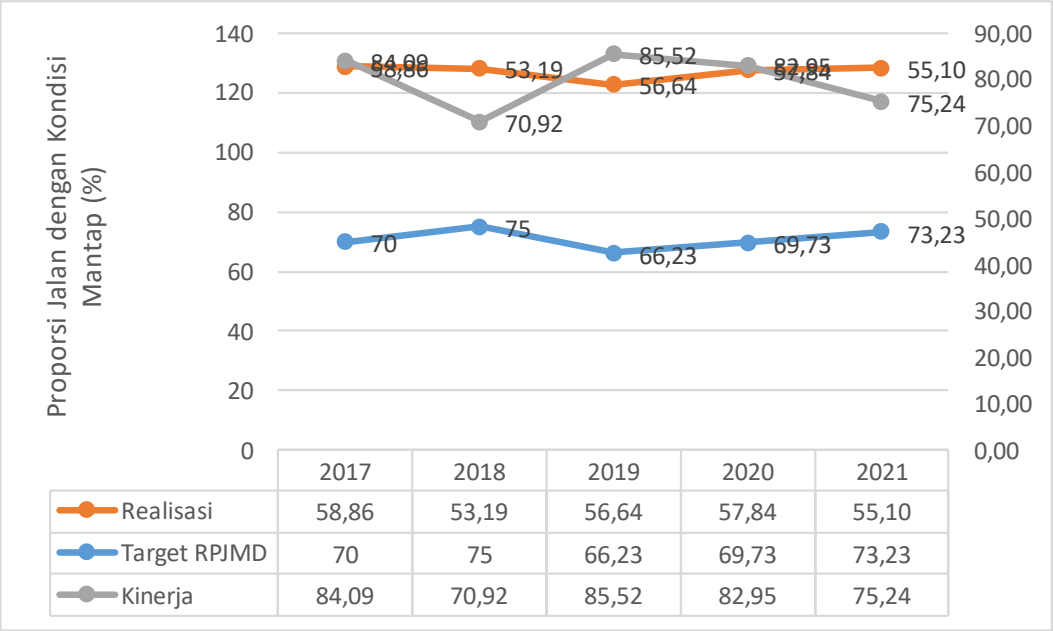

	2017	2018	2019	2020	2021
Realisasi	58,86	53,19	56,64	57,84	55,10
Target RPJMD	70	75	66,23	69,73	73,23
Kinerja	84,09	70,92	85,52	82,95	75,24

Sumber: Dinas Pekerjaan Umum dan Tata Ruang, 2022

Gambar 2.57.
Kinerja Indikator Proporsi Jalan Kabupaten Dengan Kondisi Mantap
di Kabupaten Indragiri Hilir Tahun 2017 – 2021

b. Jembatan

Secara umum, jembatan adalah suatu konstruksi yang berfungsi untuk menghubungkan dua bagian jalan yang terputus oleh adanya rintangan-rintangan seperti lembah yang dalam, alur sungai, danau, saluran irigasi, kali, jalan kereta api, jalan raya yang melintang tidak sebidang dan lain-lain. Pada tahun 2021, proporsi jembatan dengan kondisi baik 54,12%. Proporsi jembatan dengan kondisi baik dan mantap harus menjadi perhatian dalam pembangunan periode berikutnya agar transportasi dari dan menuju Indragiri Hilir dapat terus lancar.

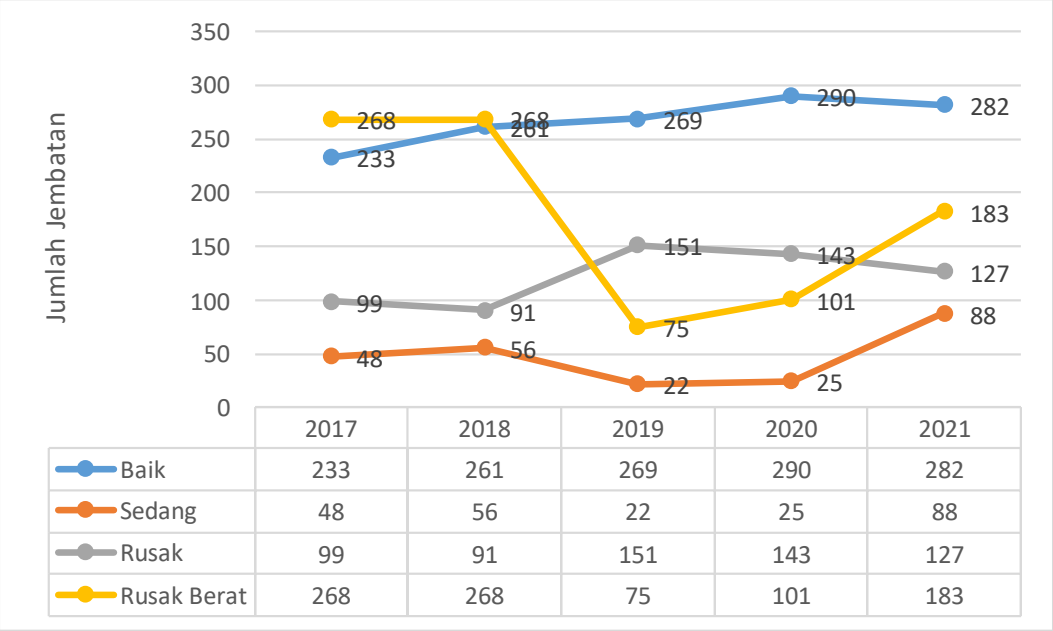

	2017	2018	2019	2020	2021
Baik	233	261	269	290	282
Sedang	48	56	22	25	88
Rusak	99	91	151	143	127
Rusak Berat	268	268	75	101	183

Sumber : Dinas PUTR Kabupaten Indragiri Hilir

Gambar 2.58.
Perkembangan Jembatan dengan Kondisi Baik dan Mantap
di Kabupaten Indragiri Hilir Tahun 2016 – 2021

Pada periode yang sama, jembatan dengan kondisi baik memiliki trend yang berfluktuatif. Pada tahun 2017 jumlah jembatan dalam kondisi baik sebesar 233, meningkat sebesar 261 pada tahun 2018, pada tahun 2020 meningkat kembali menjadi sebesar 290, pada tahun 2021 jembatan dengan kondisi baik turun menjadi 282, kondisi sedang 88, kondisi rusak 127, dan rusak berat 183. Jembatan dengan kondisi baik yang tidak begitu tinggi harus menjadi perhatian dalam pembangunan periode berikutnya agar transportasi dari dan menuju Indragiri Hilir dapat terus lancar.

c. Irigasi

Irigasi adalah usaha penyediaan dan pengaturan air untuk menunjang pertanian yang jenisnya meliputi irigasi air permukaan, irigasi air bawah tanah, irigasi pompa dan irigasi rawa. Selama periode 2017-2021, irigasi di Indragiri Hilir dengan kondisi baik proporsinya berfluktuatif meningkat. Pada tahun 2017, proporsinya sebesar 27% meningkat menjadi 28% pada tahun 2018 dan meningkat menjadi 30%

pada tahun 2020 dan secara perlahan meningkat menjadi 31,2% pada tahun 2021. Selama periode ini, rata-rata pertumbuhan indikator luas irigasi dengan kondisi baik 28,84%. Rendahnya proporsi luas irigasi dengan kondisi baik dan penurunannya yang tajam perlu mendapat perhatian dalam pembangunan agar produksi padi dapat terus ditingkatkan

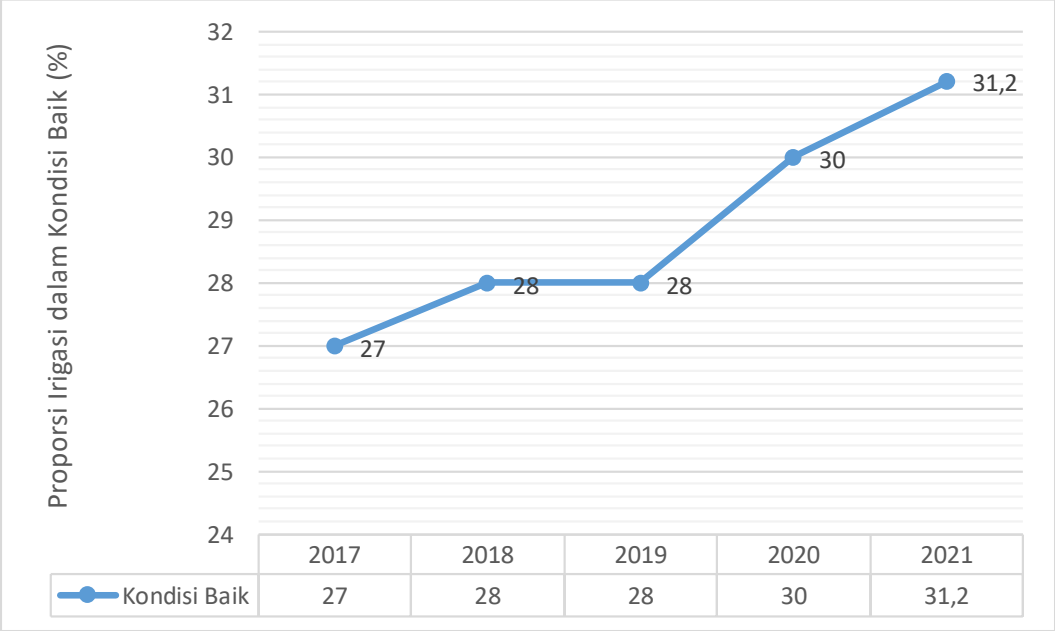

Sumber : Dinas Pekerjaan Umum dan Tata Ruang, 2022

Gambar 2.59.
Perkembangan Kondisi Luas Irigasi Dalam Kondisi Baik
di Kabupaten Indragiri Hilir Tahun 2017 – 2021

Dalam RPJMD kabupaten Indragiri Hilir telah ditetapkan bahwa indikator luas irigasi dalam kondisi baik telah ditetapkan meningkat dari 30% pada tahun 2017 menjadi 40% pada tahun 2018. Realisasi indikator luas irigasi dengan kondisi baik dari 2017-2021 memiliki trend meningkat meski umumnya masih dibawah target. Rata-rata realisasi kinerja indikator luas irigasi dengan kondisi baik sebesar 87,77% dan terkategori Tinggi.

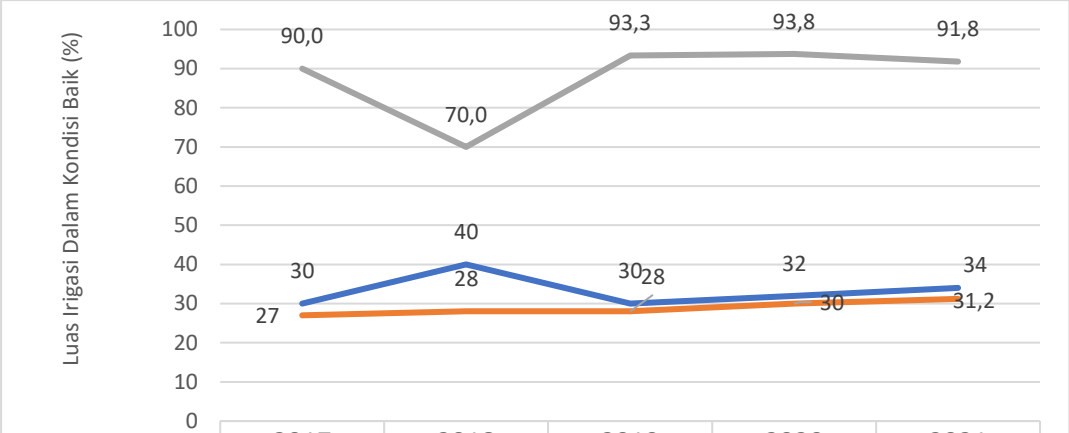

	2017	2018	2019	2020	2021
Target	30	40	30	32	34
Realisasi	27	28	28	30	31,2
Kinerja	90,0	70,0	93,3	93,8	91,8

Sumber : Dinas Pekerjaan Umum dan Tata Ruang, 2022

Gambar 2.60.
Kinerja Indikator Luas Irigasi Dengan Kondisi Baik
di Kabupaten Indragiri Hilir Tahun 2017 – 2021

Tabel 2.26.

Status Daerah Irigasi Yang Menjadi Wewenang Dan Tanggung Jawab Pemerintah Kabupaten Indragiri Hilir

NO	NAMA D.I.R	Luasan (Ha)	Luas baku	Luas Potensial	Luas Fungsional	Ket
1	D.I.R. Bagan Negara/Suhada	250	250,595	74,863	0	
2	D.I.R. Bekawan	156	156,792	84,703	0	
3	D.I.R. Concong Dalam	20	20,6	13,177	0	
4	D.I.R. Concong Tengah	84	84,094	43,073	17,827	
5	D.I.R. Enok	250	250,219	179,422	0	
6	D.I.R. Karya Tunas Jaya	405	405,024	348,728	118,197	
7	D.I.R. Kuala Gaung	853	853,591	364,38	0	
8	D.I.R. Kuala Lahang	992	992,868	667,708	69,101	
9	D.I.R. Kuala Selat	278	278,113	42,536	0	
10	D.I.R. Lahang Baru	560	560,907	515,96	69,424	
11	D.I.R. Lahang Hulu	786	786,37	734,751	80,607	
12	D.I.R. Lahang Tengah	763	763,195	538,155	11,626	
13	D.I.R. Pekan Kamis	245	245,172	182,66	113,304	

NO	NAMA D.I.R	Luasan (Ha)	Luas baku	Luas Potensial	Luas Fungsional	Ket
14	D.I.R. Pekan Tua	954	954,421	889,776	449,217	
15	D.I.R. Pengalihan enok	560	560,917	355,934	0	
16	D.I.R. Perigi Raja	76	76,789	50,158	0	
17	D.I.R. Reteh II/Bagan Jaya	876	876,018	111,627	30,941	
18	D.I.R. Reteh I dan Reteh Lokal	750	750,3	228,751	158,728	
19	D.I.R. Rotan semelur	295	293,643	130,344	0	
20	D.I.R. Sapat	800	800,293	651,972	0	
21	D.I.R. Sei Ambat (Ambar)	234	234,233	123,749	0	
22	D.I.R. Sei Baru	279	279,428	67,774	0	
23	D.I.R. Sei Lala/Sei Empat	165	-	-	-	Lokasi Tidak Di Temukan
24	D.I.R. Sei Rukam I dan II	300	300,211	154,388	0	
25	D.I.R. Sei Beringin	872	872,059	385,136	113,833	
26	D.I.R. Sei Danai	500	500,779	191,944	0	
27	D.I.R. Sei Empat	204	204,147	133,213	0	
28	D.I.R. Sei Rabit	759	759,905	638,518	0	
29	D.I.R. Sei Raya	443	443,121	291,145	115,151	
30	D.I.R. Sei Undan	205	205,465	170,29	120,461	
31	D.I.R. Sencalang, Pancur	304	273,889	129,436	27,13	
32	D.I.R. Sialang Panjang	876	998,428	974,848	974,848	
33	D.I.R. Simpang Gaung	880	882,735	92,57	0	
34	D.I.R. Tanjung Melayu	920	920,42	825,395	0	
35	D.I.R. Tekulai Bugis	700	700,795	326,974	0	
36	D.I.R. Tekulai Hulu	500	500,326	225,194	0	
37	D.I.R. Teluk Jira	308	308,709	142,231	0	
38	D.I.R. Teluk Kiambang Seberang	896	896,224	518,41	174,657	
39	D.I.R. Teluk Pinang/Teluk Pantaian	400	400,59	204,666	0	
40	D.I.R. Tembilahan Hilir	250	250,326	224,72	137,584	
41	D.I.R. Tempuling I dan II	894	894,159	429,127	274,957	
Total		**20842**	**20785,87**	**12458,406**	**3057,593**	

Sumber : Dinas PUTR Kab. Indragiri Hilir (2023)

Pengelolaan Sistem Irigasi Primer dan Sekunder pada Daerah Irigasi yang Luasnya dibawah 1000 Ha (ada 41 DIR) berdasarkan Permen PUPR No. 14/PRT/M/2015 tentang Kriteria dan Penetapan Status Daerah Irigasi Kewenangan Kabupaten Indragiri Hilir ada 41 (empat puluh satu) DIR, yang sudah ditangani dari tahun 2015 sampai dengan tahun 2022 adalah 14 (empat belas) DIR dengan rincian pagu anggaran sebagai berikut:

Tabel 2.27.
Data D.I.R Tertangani dan Pagu Anggaran

No.	Uraian	Pagu Anggaran
1	Tahun 2015	8,606,799,000
2	Tahun 2016	29,942,966,240
3	Tahun 2017	10,231,304,810
4	Tahun 2018	5,192,578,000
5	Tahun 2019	3,034,021,000
6	Tahun 2020	1,135,888,000
7	Tahun 2021	3,124,267,753
8	Tahun 2022	815,502,350
	Total	**62,083,327,153**

Sumber : Dinas PUTR Kab. Indragiri Hilir (2023)

d. Penataan Ruang

Indikator Penataan Ruang pada Peraturan Menteri Dalam Negeri Nomor 86 Tahun 2017 menyebutkan adanya Rasio Ruang Terbuka Hijah Persatuan luas wilayah ber HPL.HGB. Ruang terbuka hijau (RTH) adalah area memanjang/jalur dan/atau mengelompok, yang penggunaannya lebih bersifat terbuka, tempat tumbuh tanaman, baik yang tumbuh secara alamiah maupun yang sengaja ditanam. Ruang terbuka hijau kota merupakan kawasan perlindungan, yang ditetapkan dengan kriteria (a) Lahan dengan luas paling sedikit 2.500 (dua ribu lima ratus) meter persegi, (b) berbentuk satu hamparan, berbentuk jalur, atau kombinasi dari bentuk satu hamparan dan jalur; dan

(c) didominasi komunitas tumbuhan. Jumlah RTH Se-Kabupaten Indragiri Hilir ada 29 lokasi dengan Luas wilayah 222.424,57 M^2 Selama Periode 2018-2021, Jumlah RTH yang dibangun dan terpelihara ada 7 wilayah dengan luas 34.458,64 M^2. Persentase RTH yang terpelihara selama periode 2018-2022 terkategori sama yaitu sebesar 24,13%, sementara ratio persatuan wilayah ber HPL/HGB pada tahun 2021 sebesar 15,49%. Dilihat dari kondisi RTH terpelihara untuk kedepannya perlu menjadi perhatian.

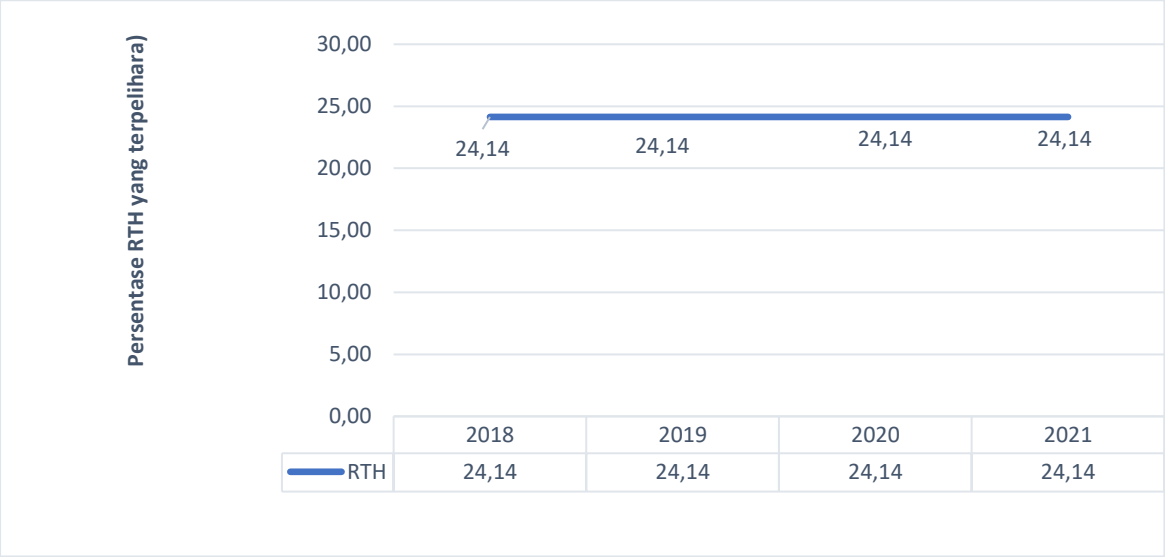

Sumber : DLHK Kab. Indragiri Hilir, 2023

Gambar 2.61.
Persentase RTH yang terpelihara
di Kabupaten Indragiri Hilir Tahun 2018 – 2022

Indikator Penataan Ruang sesuai PMDN 86 Tahun 2027 juga menyebutkan Rasio bangunan ber-IMB. Izin mendirikan bangunan (IMB) adalah perizinan yang diberikan Kepala Daerah kepada pemilik bangunan untuk membangun baru, mengubah, memperluas, mengurangi dan/atau merawat bangunan sesuai dengan persyaratan administratif dan persyaratan teknis yang berlaku. IMB salah satu produk hukum untuk mewujudkan tatanan tertentu sehingga tercipta ketertiban, keamanan, kenyamanan sekaligus kepastian hukum. Dalam RPJMD kabupaten Indragiri Hilir telah ditetapkan bahwa target indikator rasio rumah ber IMB terus meningkat yaitu dari 4% pada tahun 2017 menjadi 5% pada tahun 2018.

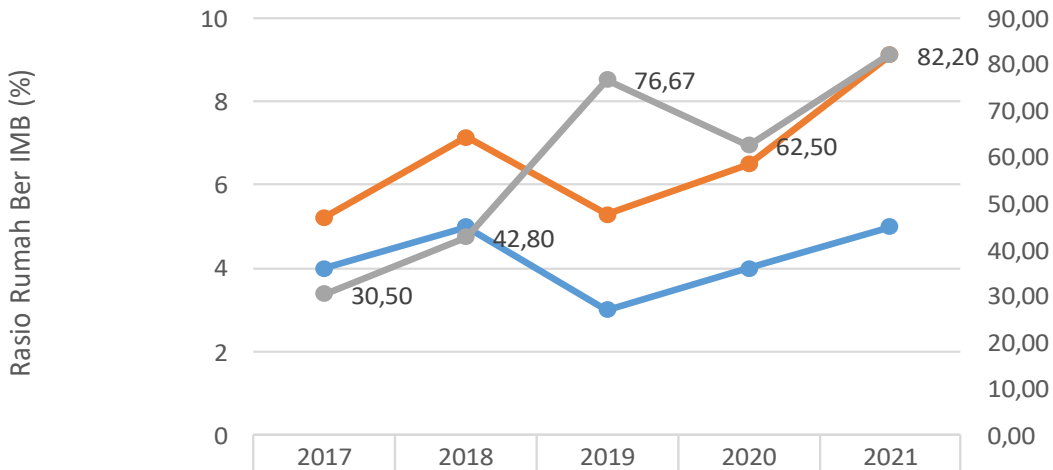

	2017	2018	2019	2020	2021
Realisasi	1,22	2,14	2,3	2,5	4,11
Target RPJMD	4	5	3	4	5
Kinerja	30,50	42,80	76,67	62,50	82,20

Sumber : Dinas Perumahan dan Kawasan Permukiman dan Dinas Pekerjaan Umum dan Tata Ruang kab. Indragiri Hilir, diolah Bappeda, 2021

Gambar 2.62.
Kinerja Indikator Rasio Rumah Ber IMB
di Kabupaten Indragiri Hilir Tahun 2017 – 2021

Selama periode 2017-2021, capaian realisasi indikator rasio rumah ber IMB di Kabupaten Indragiri Hilir terus dibawah target yang ditetapkan dalam RPJMD. Pada periode20 17-2020 , realisasi kinerja indikator rasio rumah ber IMB berkisar antara 30,50% - 62,50% yang terkategori rendah-sedang. Pada tahun 2021 Kinerja Indikator Rasio Rumah Ber IMB meningkat Menjadi 82,20% dan terkategori tinggi. Upaya untuk meningkatkan kinerja indikator ini selalun menjadi perhatian serius dalam pembangunan periode mendatang.

e. Rumah Tangga Pengguna Air Bersih

Air bersih adalah salah satu jenis sumberdaya berbasis air yang bermutu baik dan biasa dimanfaatkan oleh manusia untuk dikonsumsi atau dalam melakukan aktivitas mereka sehari-hari dan memenuhi persyaratan untuk pengairan sawah, untuk treatment air minum dan untuk treatmen air sanitasi. Persyaratan disini ditinjau dari

persyaratan kandungan kimia, fisika dan biologis. Pengertian air bersih secara umum adalah air yang aman dan sehat yang bisa dikonsumsi manusia. Secara fisik air tersebut tidak berwarna, tidak berbau, tidak berasa. Secara Kimia adalah (a) PH netral (bukan asam/basa) dan (b) tidak mengandung racun dan logam berat berbahaya.

Dalam Perubahan RPJMD kabupaten Indragiri Hilir telah ditetapkan bahwa target kinerja rumah tangga pengguna air bersih terus meningkat dari 29% pada tahun 2019 menjadi 35% pada tahun 2020. Realisasi persentase rumah tangga penggunaan air bersih di Kabupaten Indragiri Hilir selama periode 2019-2022 fluktuatif. Pada tahun 2020, Realisasi capaian persentase rumah tangga pengguna air bersih sebesar 26,93% dengan realisasi kinerja sebesar 76,94%. Pada tahun 2022, target meningkat menjadikan 48% realisasi kinerja 26,69% menurun dari tahun 2021 sebesar26,93% yang terkategori Rendah. Oleh karena itu, upaya peningkatan akses rumah tangga terhadap penggunaan air bersih perlu mendapat prioritas pada pembangunan ke depan.

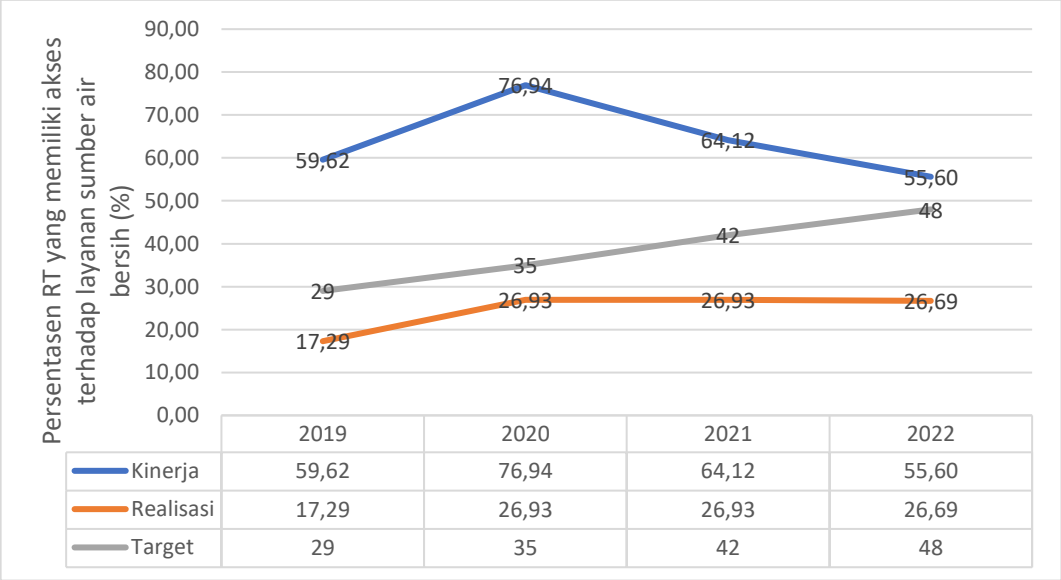

	2019	2020	2021	2022
Kinerja	59,62	76,94	64,12	55,60
Realisasi	17,29	26,93	26,93	26,69
Target	29	35	42	48

Sumber : Dinas Pekerjaan Umum dan Tata Ruang, 2023

Gambar 2.63.
Persentase rumah tangga yang memiliki akses terhadap layanan sumber air Bersih di Kabupaten Indragiri Hilir Tahun 2019 – 2022

Tabel 2.28.
Data Capaian Sarana Prasarana Persedian Air Bersih Dan Kawasan Permukiman Kabupaten Indragiri Hilir

Tahun	Jumlah Penduduk (Jiwa)	Jumlah Penerima		Jumlah Penerima		Jumlah Penerima		Persentase Jumlah Penerima
		Sambungan Rumah (Kk)	Penduduk (Jiwa)	Sambungan Rumah (Kk)	Penduduk (Jiwa)	Sambungan Rumah (Kk)	Penduduku n (Jiwa)	
		Jaringan Perpipaan Dari PDAM		Jaringan Perpipaan Dari Program Pamsimas (APBD & APBN)		Sumur Bor (Bantuan Stimulan-Sistem Penyediaan Air Minum)		
2015	694,614	15,304	76,520	2,113	8,450	34	2,040	12.53%
2016	713,034	15,137	75,685	4,718	18,872	-	-	13.26%
2017	722,234	15,058	75,290	4,691	18,764	124	7,440	14.05%
2018	731,396	15,117	75,585	2,175	8,700	52	3,120	11.95%
2019	740,598	13,386	66,930	2,193	8,770	-	-	10.22%
2020	654,909	13,592	67,960	1,540	6,160	-	-	11.32%
2021	654,909	14,092	70,460	1,540	6,160	20	1,200	11.88%
2022		14,991						

Sumber : Dinas PUTR-PERKIM Kab. Indragiri Hilir (2023)

Tabel 2.29.
Data Sambungan Rumah
Sarana Dan Prasarana Persediaan Air Bersih Dan Kawasan Permukiman Kabupaten Indragiri Hilir

Tahun	Jumlah Penduduk (Jiwa)	Sambungan Rumah (KK)			Total SR
		Jaringan Perpipaan Dari Pdam	Jaringan Perpipaan Dari Program Pamsimas (APBD & APBN)	Sumur Bor (Bantuan Stimulan-Sistem Penyediaan Air Minum)	
2015	694.614	15.304	2112.5	34	17450.5
2016	713.034	15.137	4718	0	19855
2017	722.234	15.058	4691	124	19873
2018	731.396	15.117	2175	52	17344
2019	740.598	13.386	2192.5	0	15578.5
2020	654.909	13.592	1540	0	15132
2021	654.909	14.092	1540	20	15652
2022					

Sumber : Dinas PERKIM Kab. Indragiri Hilir (2023)

Tabel 2.30.
Persentase Rumah Tangga Yang Memiliki Akses
Terhadap Hunian Yang Layak Dan Terjangkau

Tahun	Persentase	Ket
2019	91.11%	
2020	91.11%	
2021	91.23%	
2022	91.27%	

Sumber : Data RP3KP 2021

f. Akses Air Minum Layak

Di Indragiri Hilir, Persentase jumlah rumah tangga yang mendapatkan akses terhadap air minum melalui SPAM jaringan perpipaan dan bukan jaringan perpipaan terlindungi terhadap rumah tangga di seluruh Kabupaten / kota selama periode tahun 2018 sampai dengan tahun 2022 terus meningkat, namun tidak signifikan. Pada tahun 2019 sebesar 17.29 persen dan sampai dengan tahun 2022 sebesar 26.69 persen. Penyebab Rendahnya capaian ini adalah Belum meratanya penyebaran SPAM dan jaringan perpipaan pada satuan permukiman diKabupaten Indragiri Hilir serta kinerja PDAM yang dalam kondisi salit. Hal ini hendaknya agar menjadi fokus pemerintah daerah dalam perencanaan pembangunan di masa yang akan datang.

g. Air Limbah

Sementara untuk Sanitasi terkait dengan indikator Persentase jumlah rumah tangga yang memperoleh layanan pengolahan air limbah domestic. Sistem Pengelolaan Air Limbah Domestik yang selanjutnya disingkat SPALD adalah serangkaian kegiatan pengelolaan air limbah domestik dalam satu kesatuan dengan prasarana dan sarana pengelolaan air limbah domestik. SPALD dapat berupa SPALD Setempat dan Terpusat. Di Kabupaten Indragiri Hilir Persentase jumlah rumah tangga yang memperoleh layanan pengolahan air limbah domestik pada tahun 2022 baru mencapai 35 persen. Kondisi ini masih jauh dari dikatakan

layak untuk layanan sanitasi sesuai dengan target RPJMN yaitu 90 layak dan 15 Persen aman.

Tabel 2.31
Jumlah rumah tangga yang memperoleh layanan
pengolahan air limbah Perkotaan

Tahun	Persentase	Ket
2022	35%	

h. SPM PU-PR

Dalam Peraturan Menteri Dalam Negeri Republik Indonesia Nomor 59 Tahun 2021 Tentang Penerapan Standar Pelayanan Minimal, dijelaskan bahwa SPM bidang Pekerjaan Umum dan Penataan Ruang (PU-PR) adalah ketentuan tentang jenis dan mutu pelayanan dasar bidang pekerjaan umum dan penataan ruang yang merupakan urusan wajib daerah yang berhak diperoleh setiap warga secara minimal. Pelayanan dasar SPM PU-PR terdiri dari 2 indikator, dengan batas waktu pencapaian tahun setiap tahun sebagaimana ditunjukkan pada Tabel 2.14 dibawah ini.

Tabel 2.32.
Jenis Pelayanan Dasar dan Indikator SPM Bidang PU-PR

NO	JENIS PELAYANAN DASAR	INDIKATOR PENCAPAIAN	CAPAIAN					Batas waktu capaian
			2018	2019	2020	2021	2022	
1	Penyediaan Kebutuhan pokok air minum sehari-hari	Jumlah Warga Negara yang memperoleh kebutuhan pokok air minum sehari-hari	87402	75690	741358	77820	177348	Setiap Tahun

2	Penyediaan Pelayanan Pengolahan air limbah Domestik	Jumlah Warga Negara yang memperoleh layanan pengolahan air limbah domestik	N/A	N/A	N/A	N/A	48725	

Sumber : Dinas PUTR Kab. Indragiri Hilir (2023)

Pencapaian indikator SPM bidang PU-PR Kabupaten Indragiri Hilir selama periode 2018 – 2022 ditunjukkan pada Tabel 2.18. Pada tahun 2018-2022, Pemerintah Kabupaten Indragiri Hilir telah menerapkan sebanyak 2 indikator (100%).

Permasalahan/hambatan dalam penerapan dan pencapaian SPM hingga tahun 2021 menurut jenis pelayanan dan indikator serta solusinya ditunjukkan pada Tabel 2.29. dibawah ini

Tabel 2.33.
Permasalahan/Hambatan Dalam penerapan dan Pencapaian SPM
Bidang PU-PR di Kabupaten Indragiri Hilir

No.	Jenis Pelayanan Dasar	Indikator	Hambatan	Solusi
1	Penyediaan kebutuhan pokok air minum sehari-hari	Jumlah Warga Negara yang memperoleh kebutuhan pokok air minum sehari-hari	- Belum ada data karena SPAM Regional belum Terbangun - Kapasitas produksi air bersih dalam pemenuhan kebutuhan air bersih yang dikelola PDAM masih kurang mencukupi	- Pendaatan lengkap terkait SPAM Regional - Penambahan Kapasitas produksi air bersih PDAM
2	Penyediaan pelayanan pengelolaan air limbah domestik	Jumlah Warga Negara yang memperoleh layanan pengolahan air limbah domestik	- Masih sulitnya mencari lahan/lokasi untuk sarana air limbah di permukiman - Luas wilayah kondisi gegorafis berkontur, rentang jarak jauh dan pola kampung/permukima	- Lakukan survey lahan terkait sarana air limbah permukiman - Kajian terkait wilayah yg dapat dijadikan sebagai sarana air limbah domestik

			n yang sporadic dan berjauhan	

Sumber : Dinas PUTR Kab. Indragiri Hilir (2023)

2.1.3.1.4 Perumahan Rakyat dan Pemukiman

Layanan urusan wajib dasar bidang Perumahan dan Pemukiman dianalisis dari tiga indikator utamanya yaitu (i) Rumah tidak layak huni dan (ii) Kawasan Permukinan Kumuh

a. Rumah Tidak Layak Huni

Selama Periode 2019-2022 telah terbangun 281 Unit Rumah Layak Huni. Pada tahun 2019 dan 2020 belum ada terbangun sementara tahun 2021 sebanyak 250 unit dan tahun 2022 sebanyak 31 Unit. Dari Total Rumah yang terdata Di Kabupaten Indragiri Hilir sebanyak 204.201 unit, sebanyak 186.989 unit rumah dinyatakan layak huni sementara sebanyak 17.212 unit rumah dinyatakan tidak layak huni. Dari data dimaksud Cakupan ketersediaan rumah layak huni Di Kabupaten Indragiri Hilir sebesar 91.57 Persen, artinya tersisa 8.43 Persen ketersediaan rumah tidak layak huni..

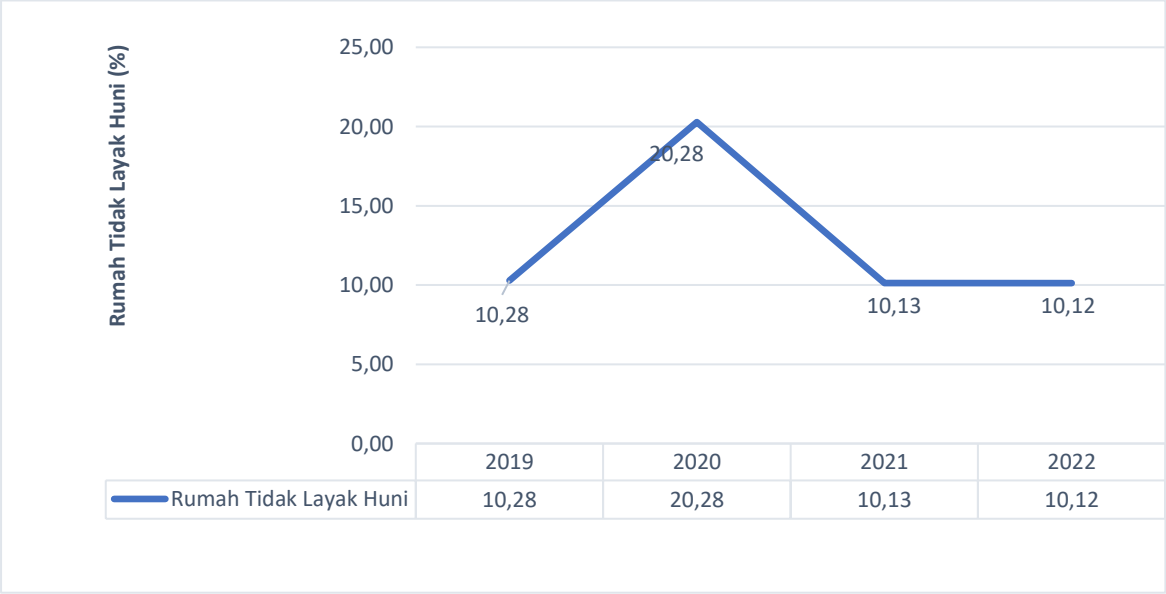

Sumber : Dinas Perumahan dan Kawasan Pemukiman, 2023

Gambar 2.64.
Persentase Rumah Tidak Layak Huni
di Kabupaten Indragiri Hilir 2019-2022

Dalam RPJMD Kabupaten Indragiri Hilir telah ditetapkan bahwa target indikator rumah tidak layak huni di Kabupaten Indragiri Hilir terus menurun yaitu dari 0,50% pada tahun 2017 menjadi 0,40% pada tahun 2018. Realisasi capaian indikator rumah tidak layak huni lebih tinggi dan/atau sama dengan target pada tahun 2019 – 2020 yaitu sebesar 0,45% dengan capaian kinerja 87,5%. Capaian realisasi indikator rumah tidak layak huni yang yang tersisapada tahun 2021 berada dibawah target yaitu sebesar 0,021% dengan capaian realisasi kinerja sangat tinggi yaitu sebesar 128%.

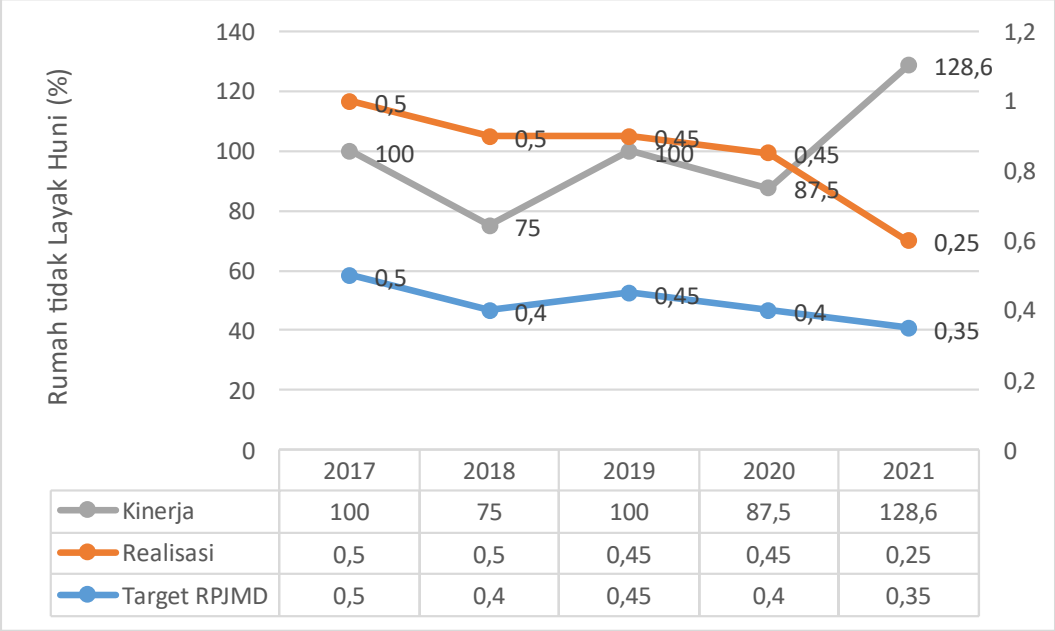

	2017	2018	2019	2020	2021
Kinerja	100	75	100	87,5	128,6
Realisasi	0,5	0,5	0,45	0,45	0,25
Target RPJMD	0,5	0,4	0,45	0,4	0,35

Sumber : Dinas Perumahan dan Kawasan Pemukiman, 2022

Gambar 2.65.
Kinerja Indikator Rumah Tidak Layak Huni
di Kabupaten Indragiri Hilir Tahun 2017 – 2021

Hak atas perumahan adalah salah satu hak asasi manusia yang diakui secara internasional. Komitmen dunia internasional untuk mendukung pemenuhan hak tersebut tertuang dalam *Sustainable Development Goals* (SDGs) yang merupakan aksi global untuk mengakhiri kemiskinan, mengurangi kesenjangan, dan melindungi lingkungan. Pemenuhan rumah layak huni juga menjadi salah satu indikator dalam pengukuran capaian *Sustainable Development Goals* (SDGs), yakni menjadikan kota dan permukiman inklusif, aman, tangguh, serta berkelanjutan. Adapun, sejak 2019

pemerintah mengklasifikasikan rumah layak huni jika memenuhi empat kriteria, yaitu kecukupan luas tempat tinggal minimal 7,2 meter persegi per kapita (*sufficient living space*). Persentase Rumah Tangga yang Memiliki Akses terhadap Hunian yang Layak dan Terjangkau di kabupaten Indragiri Hilir sesuai hasil yang dirilis Badan Pusat Statistik, dapat dilihat pada Gambar dibawah ini :

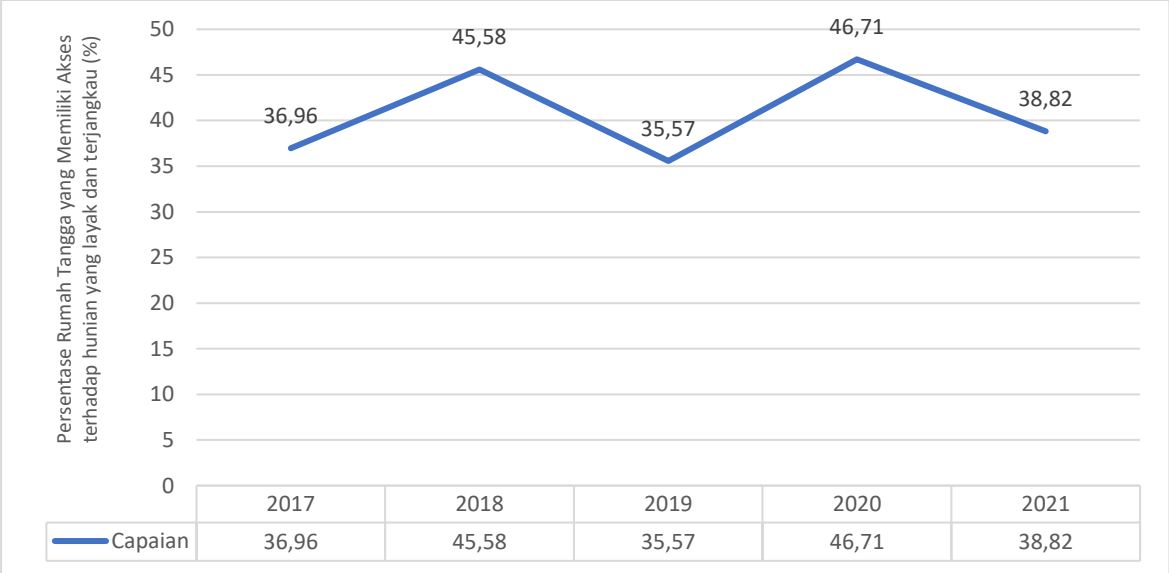

Sumber : Dinas Perumahan dan Kawasan Pemukiman, 2022

Gambar 2.66.
Persentase Rumah Tangga yang Memiliki Akses terhadap Hunian yang Layak dan Terjangkau di Kabupaten Indragiri Hilir Tahun 2017 – 2021

b. Kawasan Permukiman Kumuh

Kawasan Permukiman kumuh berdasarkan karakteristiknya adalah suatu lingkungan permukiman yang telah mengalami penurunan kualitas. Dengan kata lain memburuk baik secara fisik, sosial ekonomi maupun sosial budaya dan tidak memungkinkan dicapainya kehidupan yang layak bahkan cenderung membahayakan bagi penghuninya. Ciri permukiman kumuh merupakan permukiman dengan tingkat hunian dan kepadatan bangunan yang sangat tinggi, bangunan tidak teratur, kualitas rumah yang sangat rendah. Selain itu tidak memadainya prasarana dan sarana dasar seperti air minum, jalan, air limbah dan sampah.

Selama periode 2017 – 2021, persentase luasan lingkungan permukiman kumuh di perkotaan di Indragiri Hilir cenderung mengalami penurunan. Pada tahun 2017 persentase lingkungan permukiman kumuh di perkotaan di Indragiri Hilir sebanyak 25,00% dan pada tahun 2019-2021 turun menjadi 22,00%

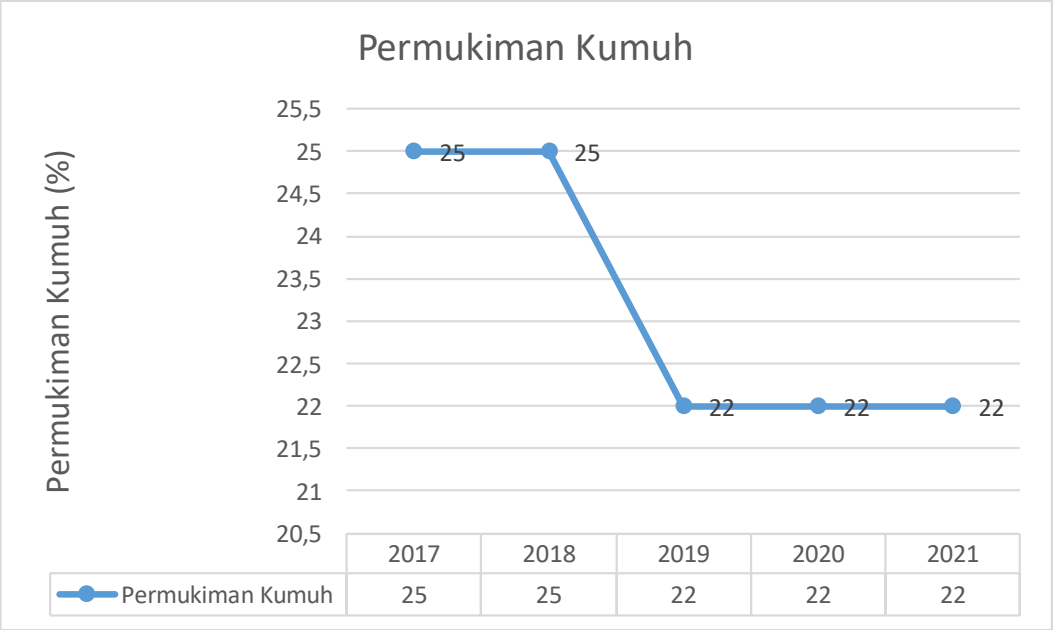

Sumber : Dinas Perumahan dan Kawasan Pemukiman, 2022

Gambar 2.67.
Persentase Pemukiman Kumuh
di Kabupaten Indragiri Hilir Tahun 2017 – 2021

c. Prasarana Sarana Utilitas

Ketersediaan PSU merupakan kelengkapan dan bagian yang tidak terpisahkan dari upaya pengembangan Perumahan dan Kawasan Permukiman. Dukungan PSU yang memadai diharapkan dapat menciptakan dan meningkatkan kualitas lingkungan perumahan dan Permukiman.

Penyediaan PSU mencakup pembangunan jalan lingkungan, penyediaan Drainase Perumahan, Pembangunan/Rehabilitasi Rumah Ibadah dan penyediaan Sanitasi Perumahan. Pelaksanaan bantuan PSU dilaksanakan berdasarkan Peraturan

Menteri Pekerjaan Umum dan Perumahan Rakyat Nomor 7 Tahun 2022 tentang Pelaksanaan Bantuan Pembangunan Perumahan dan Penyediaan Rumah Khusus.

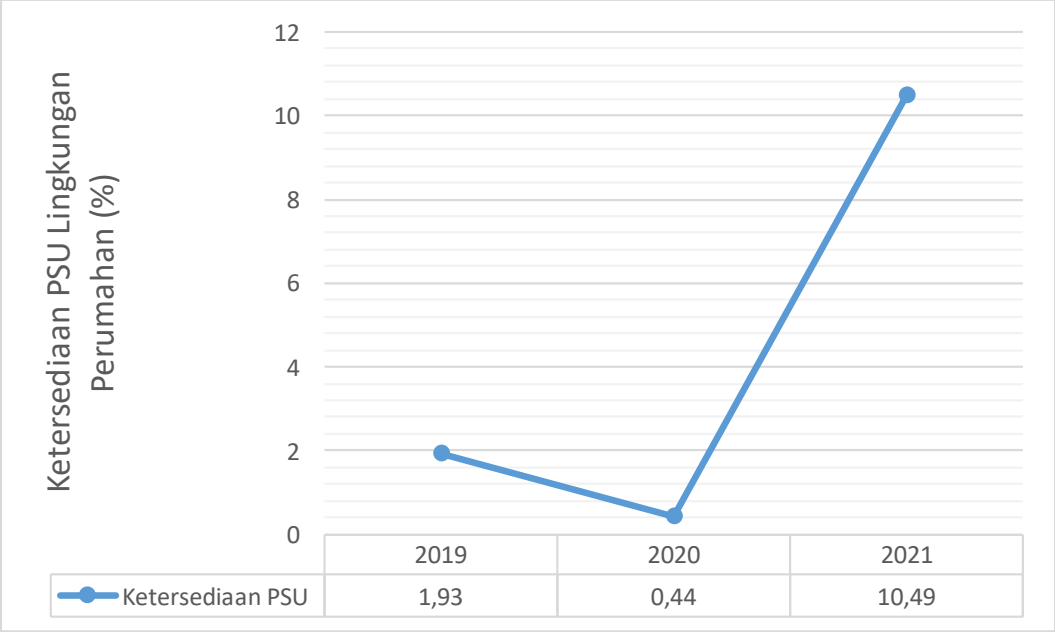

Sumber: Dinas Perumahan dan Kawasan Permukiman Tahun 2022

Gambar 2.68.
Persentase Ketersediaan PSU Lingkungan Perumahan
Kabupaten Indragiri Hilir Tahun 2019-2021

Persentase ketersediaan PSU di Lingkungan perumahan di Kabupaen Indragiri Hilir mengalami penurunan dan peningkatan. Di tahun 2019 Persentase Ketersediaan PSU di Lingkungan Perumahan sebesar 1.93%, kemudian di tahun 2020 mengalami penurunan sebesar 0.44% dan di tahun 2021 mengalami peningkatan sebesar 10.49%.

Secara garis besar Bidang PSU merupakan kelengkapan fisik untuk mendukung terwujudnya perumahan yang sehat, aman dan terjangkau. Dengan demikian, ketersediaan PSU merupakan kelengkapan dan bagian yang tidak terpisahkan dari upaya pengembangan Perumahan dan Kawasan Permukiman. Dukungan PSU yang memadai diharapkan dapat menciptakan dan meningkatkan kualitas lingkungan perumahan dan Permukiman. Bidang PSU Di samping pembangunan jalan lingkungan, bantuan PSU juga dapat mencakup penyediaan Drainase Perumahan,

Pembangunan/Rehabilitasi Rumah Ibadah dan penyediaan Sanitasi Perumahan. Pelaksanaan bantuan PSU dilaksanakan berdasarkan Peraturan Menteri Pekerjaan Umum dan Perumahan Rakyat Nomor 03/PRT/M/2018 tentang Perubahan Peraturan Menteri Pekerjaan Umum dan Perumahan Nomor 38/PRT/M/2015 tentang Bantuan Prasarana, Sarana dan Utilitas Umum Untuk Perumahan Umum. Dan Dalam Permendagri No 9 Tahun 2009 tentang Penyerahan Prasarana, Sarana, dan Utilitas Perumahan dan Permukiman di Daerah, fasilitas umum maupun fasilitas sosial masih dikategorikan dalam prasarana, yang merupakan kelengkapan dasar fisik lingkungan yang memungkinkan lingkungan perumahan dan permukiman dapat berfungsi sebagaimana mestinya. Serta, dapat pula sebagai sarana, yaitu fasilitas penunjang yang berfungsi untuk penyelenggaraan dan pengembangan kehidupan ekonomi, sosial, dan budaya. Fasilitas umum dan fasilitas sosial merupakan sebuah prasarana atau sarana penunjang layanan kegiatan yang ada dalam perumahan.

d. SPM Bidang Perumahan Rakyat

Peraturan Menteri Dalam Negeri Republik Indonesia Nomor 100 Tahun 2018 Tentang Penerapan Standar Pelayanan Minimal dijelaskan bahwa indikator kinerja Standar Pelayanan Minimal bidang perumahan rakyat adalah tolok ukur prestasi kuantitatif dan kualitatif di bidang perumahan rakyat yang digunakan untuk menggambarkan besaran sasaran yang hendak dipenuhi dalam pencapaian Standar Pelayanan Minimal bidang perumahan rakyat Daerah Provinsi dan Daerah Kab/Kota berupa masukan, proses, hasil, dan/atau manfaat pelayanan. Jenis pelayanan dasar SPM bidang Perumahan Rakyat berjumlah 2 indikator kinerja dan batas waktu pencapaian SPM setiap tahun sebagaimana ditunjukkan pada Tabel 2.20.

Tabel 2.34.
Jenis Pelayanan Dasar dan Indikator SPM Bidang Perumahan Rakyat

NO	JENIS PELAYANAN DASAR	INDIKATOR PENCAPAIAN	CAPAIAN					Batas waktu capaian
			2018	2019	2020	2021	2022	
1	Penyediaan dan rehabiitasi rumah yg layak huni bagi korban bencana Kab/kota	Jumlah Warga Negara korban bencana yang memperoleh rumah layak huni	30	35	-	406	50	Setiap Tahun
2	Fasilitasi penyediaan rumah yang layak huni bagi masyarakat yang terkena relokasi program Pemerintah Daerah kabupaten/ kota	Jumlah Warga Negara yang terkena relokasi akibat program Pemerintah Daerah kabupaten/kota yang memperoleh fasilitasi penyediaan rumah yang layak huni	NA	NA	NA	20	20	Setiap Tahun

Sumber : Dinas PERKIM Kab. Indragiri Hilir (2023)

Pencapaian indikator SPM bidang Perumahan Rakyat Kabupaten Indragiri Hilir Tahun 2018 – 2022 ditunjukkan pada Tabel diatas Pada tahun 2018, dari 2 indikator pelayaban dasar bidang perumahan, seluruhnya telah diterapkan oleh Pemerintah Kabupaten Indrgairi Hilir. Capaian semua indikator masih dibawah target nasional.

Beberapa permasalahan yang menjadi hambatan dalam pencapaian SPM Perumahan Rakaya beserta solusi ditunjukkan pada Tabel dibawah ini :

Tabel 2.35.
Permasalahan Dalam Pencapaian Indikator SPM Bidang Perumahan Rakyat di Kabupaten Indragiri Hilir

No	Masalah	Sub Masalah	Solusi
1	Perumahan Rakyat belum memenuhi standar layak huni	Mahalnya bahan konstruksi di daerah pedesaan sehingga masyarakat kesulitan membangun rumah bersetandar	Membantu masyarakat membangun rumah layah huni berstandar
		Struktur tanah yang tidak memungkinkan membangun beton atau semenisasi rumah	Diupayakan membangun rumah dengan penimbunan sabut dasn pasir curug
2	Sulitnya akses jalan	Sulitnya akses cepat jalan lingkungan pemukiman	Membangun jalan lingkungan dan

No	Masalah	Sub Masalah	Solusi
			menunjang keberhasilan distribusi dan perekonomian masyarakat
3	Tidak adanya jamban (toilet)	Dekatnya sumber air sungai	Membuat kesadaran hidup bersih dan sehat
			Membuat tempat mandi cuci kakus (MCK)
4	Sulitnya air bersih	Jenis air di Kabupaten Indragiri Hilir adalah payau (berlumpur)	Membangun pipa air bersih dengan sumur bor
			Membantu masyarakat membuat penampungan air hujan
5.	Lemahnya administrasi pembangunan tempat pemakaman umum	Tidak adanya pembatas tanah bangunan tempat pemakaman umum	Membuat pagar pembatas antar wilayah penguburan jenazah dengan batas tanah masyarakat
6.	Kurangnya Ruang Terbuka Hijau (RTH) dikawasan perkotaan kecamatan di wilayah pedesaan	Partisipasi Rekreasi pada masyarakat di Kecamatan tertentu	Terbuka HIjau dengan mementingkan aspek pertumbuhan perdagangan dan jasa transfortasi
			Membuat Taman Rekreasi di Kawasan Perkotaan dan Ibu Kota Kecamatan

Sumber : Dinas PERKIM Kab. Indragiri Hilir (2023)

2.1.3.1.5. Ketentraman, Ketertiban Umum dan Perlindungan Masyarakat

Layanan urusan wajib dasar bidang Ketentraman, Ketertiban Umum dan Perlindungan Masyarakat dianalisis dari empat indikator penting yaitu ((i) Rasio rumah ber IMB, (iii) Rasio personil Satpol PP terhadap jumlah penduduk, (iii) Cakupan penegakan daerah dan peraturan kepala daerah, dan (iv) Cakupan patroli siaga ketertiban umum dan ketentraman masyarakat.

a. Rasio Personil Satpol PP Terhadap Jumlah Penduduk

Satuan Polisi Pamong Praja (Satpol PP adalah perangkat Pemerintah Daerah dalam memeliharan ketentraman dan ketertiban umum serta menegakan peraturan

daerah. Dalam RPJMD kabupaten Indragiri Hilir telah ditetapkan bahwa indikator rasio target personil satpol PP per 10.000 penduduk terus meningkat dari 0,06 tahun 2017 menjadi 0,07 tahun 2018.

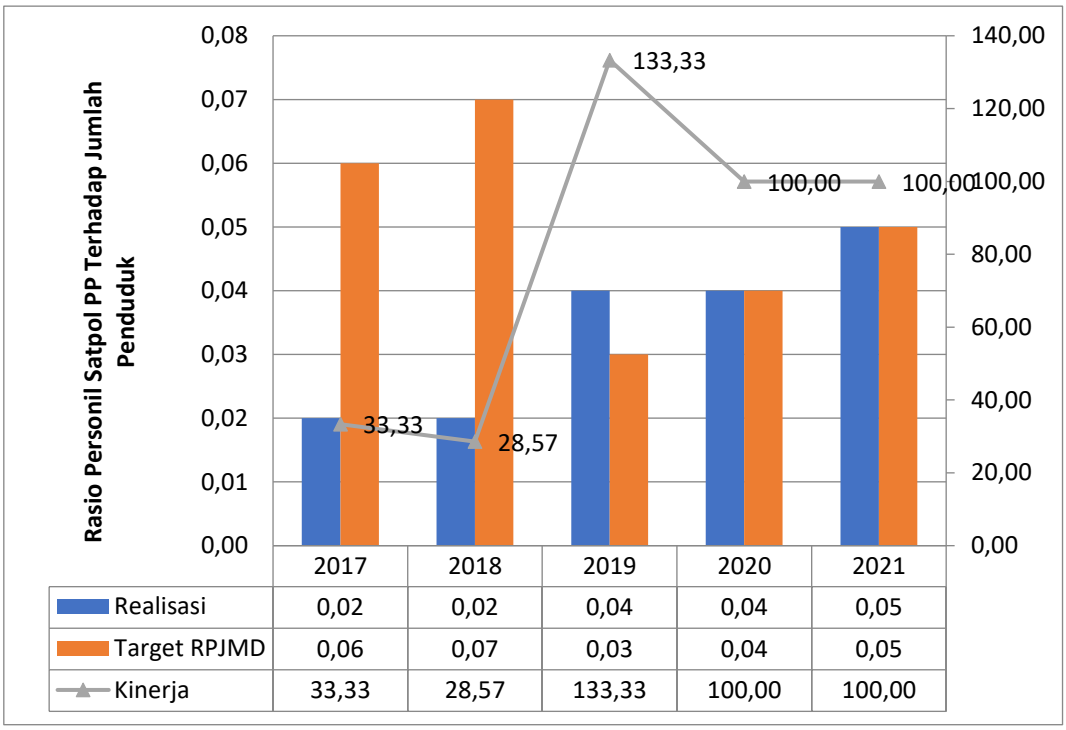

	2017	2018	2019	2020	2021
Realisasi	0,02	0,02	0,04	0,04	0,05
Target RPJMD	0,06	0,07	0,03	0,04	0,05
Kinerja	33,33	28,57	133,33	100,00	100,00

Sumber : Satuan Polisi Pamong Praja Kab. Indragiri Hilir, diolah Bappeda, 2022

Gambar 2.69.
Kinerja Indikator Rasio Personil Satpol PP Terhadap Jumlah Penduduk
di Kabupaten Indragiri Hilir Tahun 2017–2021

Realisasi indikator rasio personil satpol PP per 10.000 penduduk Indragiri Hilir selama periode 2017-2018 terus dibawah target yang ditetapkan dalam RPJMD. Pada tahun 2019 Terdapat peningkatan kinerja sebesar 133,33 % dengan kategori sangat tinggi, meskipun harus menurunkan target pada RPJMD, dan pada tahun 2020-2021 realisasi kinerja indikator rasio personil satpol PP per 10.000 penduduk Indragiri Hilir meningkat menjadi 100% yang terkategori Sangat tinggi.

b. Cakupan Penegakan Peraturan

Penegakan peraturan daerah dan peraturan kepala daerah dilakukan oleh Satpol PP sebagai perangkat Pemerintahan Daerah kabupaten Indragiri Hilir. Dalam

RPJMD kabupaten Indragiri Hilir telah ditetapkan bahwa indikator cakupan penegakan peraturan daerah dan peraturan kepala daerah di Kabupaten Indragiri Hilir terus meningkat yaitu dari 94% pada tahun 2017 menjadi 100% pada tahun 2018.

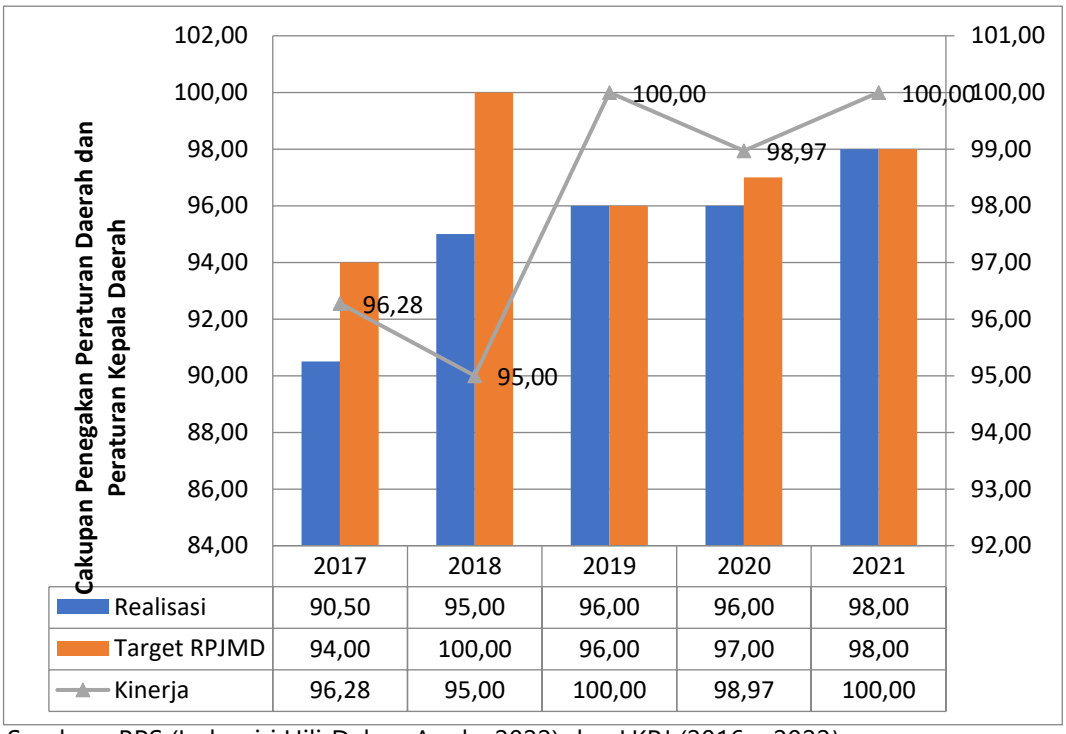

	2017	2018	2019	2020	2021
Realisasi	90,50	95,00	96,00	96,00	98,00
Target RPJMD	94,00	100,00	96,00	97,00	98,00
Kinerja	96,28	95,00	100,00	98,97	100,00

Sumber : BPS (Indragiri HilirDalam Angka,2022) dan LKPJ (2016 – 2022)

Gambar 2.70.

Kinerja Indikator Cakupan Penegakan Peraturan Daerah dan Peraturan Kepala Daerah di Kabupaten Indragiri Hilir Tahun 2017 – 2021

Selama periode 2017-2021, capaian indikator cakupan penegakan peraturan daerah dan kepala daerah di Kabupaten Indragiri Hilir relatif mendekati target yang telah ditetapkan. Meski capaian indikator ini terus meningkat namun peningkatkannya lebih rendah dibanding target sehingga realisasi kinerja memiliki trend menurun. Pada periode 2017-2021, realisasi kinerja berkisar antara 94,50% - 100% dan terkategori Sangat Tinggi. Capaian indikator cakupan penegakan peraturan daerah dan kepala daerah yang Sangat Tinggi harus terus dipertahankan dan ditingkatkan.

c. Cakupan Patroli Siaga Ketertiban Umum dan Ketentraman Masyarakat

Patroli siaga ketertiban umum dan ketentraman masyarakat adalah frekuensi patroli yang dilaksanakan oleh kelompok satuan polisi pamong praja disetiap

kecamatan yang berada di Kabupaten/Kota. Patroli dilakukan pada lokasi yang sangat memerlukan pantauan antara lain (a) tempat-tempat atau lokasi yang dianggap rawan, (b) antar batas wilayah dan (c) tempat keramaian/hiburan. Apabila telah tercipta kondisi 3 kali patroli dalam sehari diseluruh kecamatan pada Kabupaten maka kinerja minimal dari pelaksanaan patroli tersebut telah dianggap terpenuhi. PP sebagai perangkat Pemerintahan Daerah Kabupaten Indragiri Hilir.

Dalam RPJMD Kabupaten Indragiri Hilir tahun 2018 – 2023 telah ditetapkan bahwa indikator cakupan patroli siaga ketertiban umum dan ketentraman masyarakat terus meningkat yaitu dari 75% pada tahun 2016 menjadi 100% pada tahun 2018.

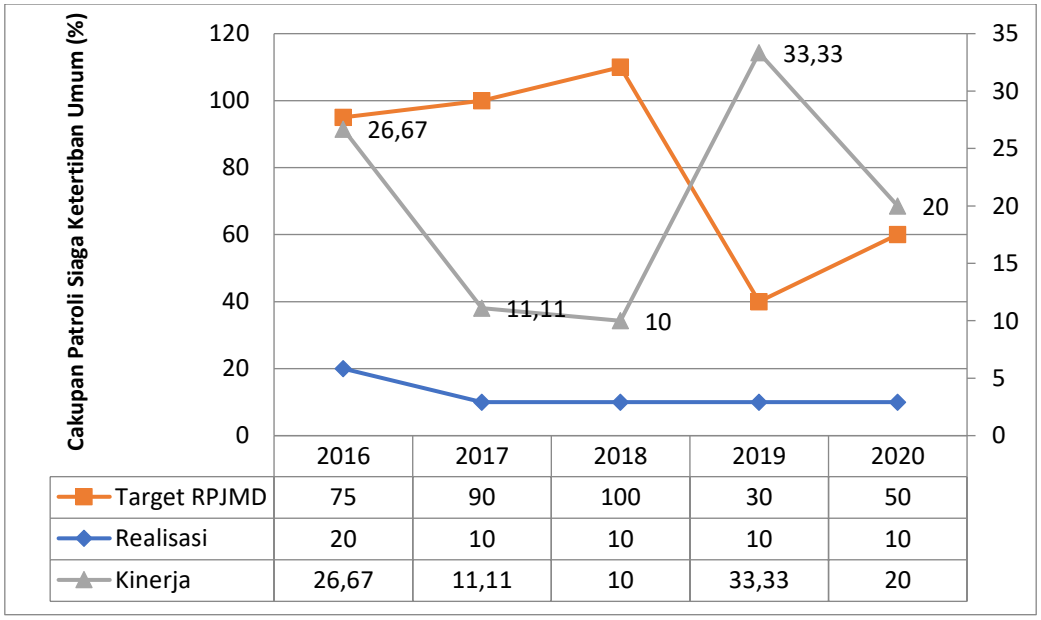

	2016	2017	2018	2019	2020
Target RPJMD	75	90	100	30	50
Realisasi	20	10	10	10	10
Kinerja	26,67	11,11	10	33,33	20

Sumber : BPS (Indragiri HilirDalam Angka,2016 - 2020) dan LKPJ (2016 – 2020)

Gambar 2.71.
Kinerja Indikator Cakupan Patroli Siaga Ketertiban Umum dan Ketertiban Masyarakat di Kabupaten Indragiri Hilir Tahun 2016 – 2020

Selama periode 2016-2020, capaian indikator cakupan patroli siaga ketertiban umum dan ketentraman masyarakat terus dibawah target yang ditetapkan dan bahkan semakin membesar gapnya. Pada tahun 2016, realisasi indikator patroli siaga ketertiban di Indragiri Hilir sebesar 20% dengan realisasi kinerja sebesar 26,67% dan terkategori sangat rendah. Pada tahun-tahun berikutnya realisasi indikator terus menurun sehingga realisasi kinerja juga terus menurun yaitu dari 11,11% yang

terkategori Sangat rendah menjadi 10,00% yang terkategori Sangat Rendah. Secara umum, realiasi kinerja sebesar 43,85% dan terkategori Sangat Rendah. Rendahnya capaian indikator ini sangat terkait erat dengan ju,alh satpol PP yang jauh dari ideal sebagaimana diatur dalam permendagri No. 60 tahun 2012.

d. SPM Bidang Trantibumlinmas

Dalam Peraturan Menteri Dalam Negeri Republik Indonesia Nomor 59 Tahun 2021 Tentang Penerapan Standar Pelayanan Minimal. Dalam SPM bidang Trantibumlinmas terdapat 5 jenis pelayanan dasar dengan total indikator berjumlah 4 indikator Batas waktu pencapaian target SPM bidang Trantibumlinmas adalah setiap tahun. Daftar jenis layanan dasar dan indikator kinerja SPM bidang Trantibumlinmas ditunjukkan pada Tabel 2.22.

Tabel 2.36.
Pencapaian Indikator SPM Bidang Trantibumlinmas Kabupaten Indragiri Hilir Tahun 2018-2022

NO	JENIS PELAYANAN DASAR	INDIKATOR PENCAPAIAN	CAPAIAN					Batas waktu capaian
			2018	2019	2020	2021	2022	
1	Pelayanan ketenteraman dan ketertiban umum	Jumlah Warga Negara yang memperoleh layanan akibat dari penegakan hukum perda dan perkada Kabupaten/Kota	0	0	0	0	319	Setiap Tahun
2	Pelayanan informasi rawan bencana	Jumlah Warga Negara yang memperoleh layanan informasi rawan bencana	17,78	18,47	42,08	24,98	165.844	Setiap Tahun
3	Pelayanan pencegahan dan kesiapsiagaan terhadap bencana	Jumlah Warga Negara yang memperoleh layanan pencegahan dan kesiapsiagaan terhadap bencana	70,04	63,47	78,25	79,20	165.844	Setiap Tahun
4	Pelayanan penyelamatan dan evakuasi korban bencana	Jumlah Warga Negara yang memperoleh layanan penyelamatan dan evakuasi korban bencana	0	0	35,29	58,82	37	Setiap Tahun

5	Pelayanan penyelamatan dan evakuasi korban kebakaran	Jumlah Warga Negara yang memperoleh layanan penyelamatan dan evakuasi korban kebakaran	0	0	35,29	58,82	201	Setiap Tahun

Sumber : https://spm.bangda.kemendagri.go.id/2021/home/login

Selama periode 2018 – 2022, capaian indikator SPM bidang Trantibumlinmas Kabupaten Kabupaten Indragiri Hilir ditunjukkan pada Tabel 2.22. Dari 4 indikator kinerja SPM Bidang Trantibumlinmas, Pemerintah Kabupaten Indragiri Hilir telah menerapkan seluruh indikator (100%) Tugas pelayanan bidang Trantibumlinmas dilaksanakan oleh 3 Perangkat Daerah yaitu Kantor Satuan Polisi Pamong Praja, Badan Penanggulangan Bencana Daerah dan Dinas Pemadam Kebakaran dan Penyelamatan.

Permasalahan /hambatan dalam penerapan dan pencapaian SPM Bidang Trantibumlinmas di Kabupaten Indragiri Hilir menurut jenis pelayanan dasar dan indikator serta solusinya ditunjukkan pada Tabel 2.37

Tabel 2.37.
Permasalahan/Hambatan Dalam penerapan dan Pencapaian SPM Bidang Trantibumlinmas Kabupaten Indragiri Hilir

Jenis Pelayanan Dasar	Indikator	Hambatan	Solusi
Pelayanan Ketentraman dan Ketertiban Umum	Jumlah Warga Negara yang memperoleh layanan akibat dari penegakan hukum perda dan perkada Kabupaten/Kota	1. Kurangnya dukungan anggaran 2. Minimnya sarana dan prasarana 3. Kurangnya kapasitas Sumber Daya Manusia	1. Pemerintah Daerah agar memprioritaskan (Dukungan Anggaran) OPD yang menjadi Urusan Dasar Bidang Ketentraman dan Ketertiban Umum (Satuan Polisi Pamong Praja)
Pelayanan informasi rawan bencana	Jumlah Warga Negara yang memperoleh layanan informasi rawan bencana	Sarana penyampaian informasi kebencanaan	Pembuatan media informasi baik berupa website, aplikasi, dll dalam

Jenis Pelayanan Dasar	Indikator	Hambatan	Solusi
		yang belum menjangkau langsung masyarakat	penyampaian informasi kebencanaan bagi masyarakat
		Sosialisasi pencegahan dan kesiapsiagaan bencana pada tiap-tiap Kecamatan belum maksimal	Dukungan dari pemerintah kabupaten dalam pelaksanaan kegiatan Sosialisasi pencegahan dan Keiapsaiagaan di tingkat Kecamatan, Desa maupun tingkat RT dan RW
Pelayanan pencegahan dan kesiapsiagaan terhadap bencana	Jumlah Warga Negara yang memperoleh layanan pencegahan dan kesiapsiagaan terhadap bencana	Masih rendahnya pamahaman masyarakat tentang pencegahan kebencanaan terutaman di daerah rawan terjadinya bancana	Sosialisasi pencegahan dan kesiapsiagaan bencana pada tiap-tiap Kecamatan dan desa
Pelayanan penyelamatan dan evakuasi korban bencana	Jumlah Warga Negara yang memperoleh layanan penyelamatan dan evakuasi korban bencana	warga yang terdampak bencana melakukan evakuasi mandiri di rumah kerabat dan tetangga terdekat dan belum	Perlunya regulasi yang jelas dalam pelaksanaan penyelamatan dan evakuasi korban bencana sehingga lebih terarah dan sesuai target
Pelayanan penyelamatan dan evakuasi korban kebakaran	Jumlah Warga Negara yang memperoleh layanan penyelamatan dan evakuasi korban kebakaran	(1) Jarak Tempuh diluar Respon Time, Sarana Prasarana belum memadai, dan belum terpenuhinya Kompetensi terhadap kebutuhan Armada Damkar	(1) Sistem Perencanaan dan Penganggaran Program/Kegiatan belum murni berbasis SPM, (2) Keterbatasan Anggaran menyebabkan tidak semua Program Kegitan dan Sub

Jenis Pelayanan Dasar	Indikator	Hambatan	Solusi
			Kegiatan SMP tidak dapat di akomodi

Sumber : Satpol PP, Damkar. BPBD Kab. Indragiri Hilir (2022)

e. Penyidik Pegawai Negeri Sipil (PPNS)

Jumlah PPNS di Kabupaten Indragiri Hilir pada Tahun 2021 berjumlah 11 Orang, pada Tahun 2022 berjumlah 11 Orang dan pada Tahun 2023 berjumlah 14 Orang. Dari total keseluruhan PPNS tersebut sebanyak 8 Orang tergabung dalam SEKBER PPNS yang berada pada Satuan Polisi Pamong Praja berdasarkan surat Keputusan Bupati Nomor : Kpts.113/I/HK-2023 tentang Pembentukan Tim Pelaksana Kegiatan Pada Sekretariat Penyidik Pegawai Negeri Sipil di Kabupaten Indragiri Hilir.

2.1.3.1.6. Sosial

Layanan urusan wajib dasar bidang sosial dianalisis dari dua indikator penting yaitu (i) Penyandang Disabilotas maupun mental serta lanjut usia yang tidak potensial yang telah menerima jaminan sosial dan (ii) PPKS yang menerima bantuan sosial.

a. Penerima Jaminan Sosial

Jaminan sosial adalah salah satu bentuk perlinduangan sosial yang diselenggarakan oleh negara guna menjamin warganegaranya untuk memenuhi kebutuhan hidup dasar yang layak sebagaimana diamanatkan dalam Undang-Undang Nomor. 11 tahun 2009 Tentang Kesejahteran Sosial.

Dalam RPJMD kabupaten Indragiri Hilir telah ditetapkan bahwa indikator penyandang cacat baik fisik maupun mental serta lanjut usia yang tidak potensial yang telah menerima jaminan sosial terus meningkat yaitu dari 90% pada tahun 2017 menjadi 100% pada tahun 2018. Indikator ini ditetapkan agar menjamin indikator penyandang cacat baik fisik maupun mental serta lanjut usia yang tidak potensial di Kabupaten Indragiri Hilir menerima jaminan sosial .

Selama periode 2017-2021, realisasi capaian indikator penyandang cacat baik fisik maupun mental serta lanjut usia yang tidak potensial yang telah menerima jaminan sosial hampir mendekati target yang telah ditetapkan. Pada tahun 2017 –

2019, realisasi kinerja indikator penyandang cacat baik fisik maupun mental serta lanjut usia yang tidak potensial yang telah menerima jaminan sosial berkisar antara 90,00% - 100% yang terkategori Tinggi – Sangat Tinggi. Secara keseluruhan, capaian realisasi kinerja indikator ini sebesar 93,55% dan terkategori Sangat Tinggi.pada tahun 2020 terjadi penurunan dengan realisasi kinerja 77,34% lalu mengalami kenaikan kembali di tahun 2021 dengan realisasi kinerja 100% dengan kategori sangat tinggi, Meski capaian kinerja telah Sangat tinggi, namun upaya terus mempertahankan jinerja harus terus dilakukan agar penyandang cacat mendapat perlindungan sosial.

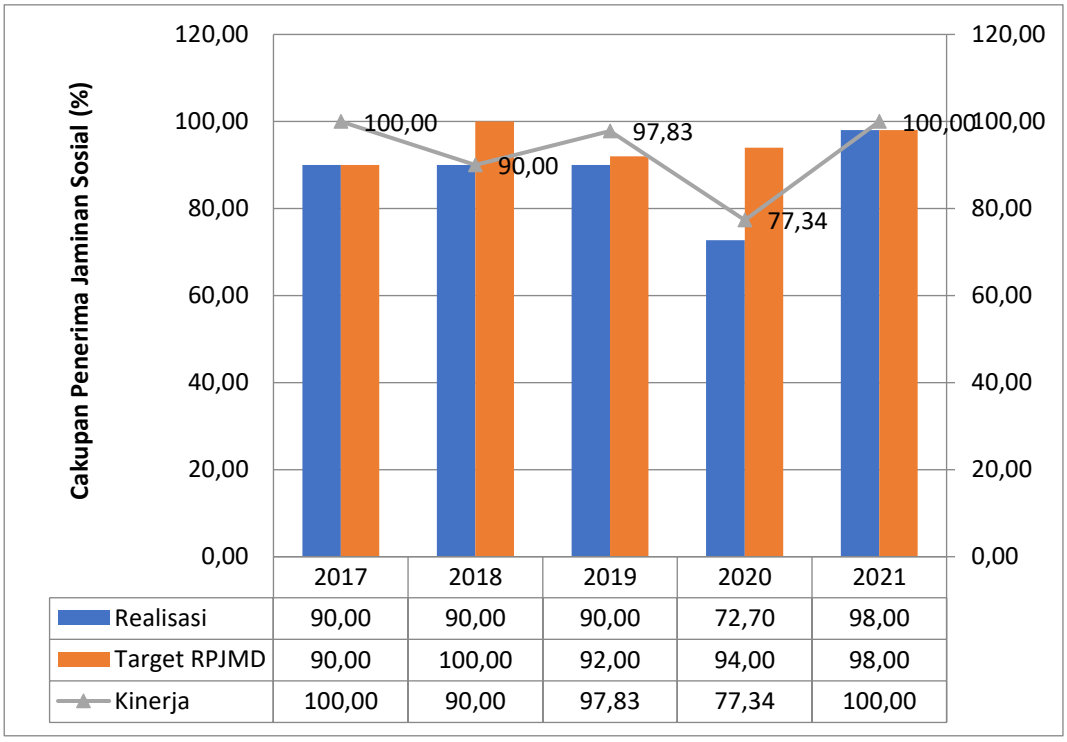

	2017	2018	2019	2020	2021
Realisasi	90,00	90,00	90,00	72,70	98,00
Target RPJMD	90,00	100,00	92,00	94,00	98,00
Kinerja	100,00	90,00	97,83	77,34	100,00

Sumber : BPS (Indragiri Hilir Dalam Angka,2016-2020) dan LKPJ (2016-2020)

Gambar 2.72.
Kinerja Indikator Cakupan Penerima Jaminan Sosial
di Kabupaten Indragiri Hilir Tahun 2017 – 2021

b. PPKS yang Menerima Bantuan Sosial

Pemerlu Pelayanan Kesejahteraan Sosial (PPKS) adalah seseorang, keluarga atau kelompok masyarakat yang karena suatu hambatan, kesulitan atau gangguan, tidak dapat melaksanakan fungsi sosialnya sehingga tidak dapat terpenuhi kebutuhan

hidupnya (jasmani, rohani dan sosial) secara memadai dan wajar. Dalam RPJMD kabupaten Indragiri Hilir telah ditetapkan bahwa indikator PPKS yang menerima bantuan sosial terus meningkat yaitu dari 60% pada tahun 2016 menjadi 100% pada tahun 2018. Indikator ini ditetap dan dimasukan dalam RPJMD untuk menjamin agar PPKS yang ada di Indragiri Hilir mendapat pembinaan dan bantuan sosial.

Selama periode 2017-2021, realisasi capaian indikator di Indragiri Hilir hampir sesuai target yang ditetapkan dalam RPJMD. Pada tahun 2017-2019, realisasi kinerja indikator ini sebesar 80 – 82,50% yang terkategori Tinggi. Pada tahun 2020 realisasi indikator sebesar 100% namun karena target meningkat sehingga realisasi kinerja meningkat menjadi 111,11% dan terkategori sangat Tinggi. dan di tahun 2021 realisasi PPKS penerima Bantuan sosial menurun menjadi 96 % dikarenakan target juga meningkat, Capaian indikator PPKS penerima bantuan sosial yang tinggi selama periode 2017-2021 perlu terus dipertahankan pada periode berikutnya.

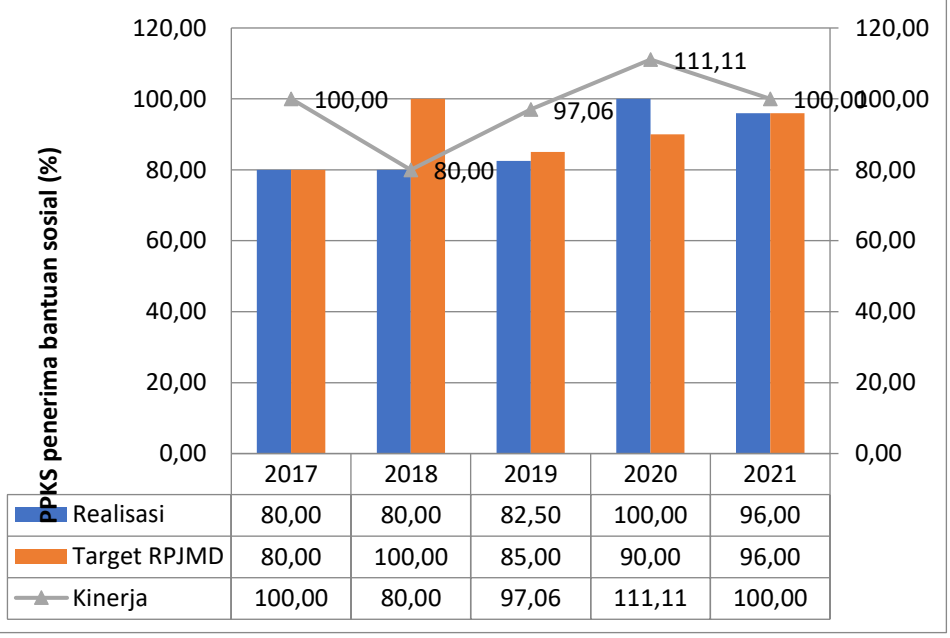

	2017	2018	2019	2020	2021
Realisasi	80,00	80,00	82,50	100,00	96,00
Target RPJMD	80,00	100,00	85,00	90,00	96,00
Kinerja	100,00	80,00	97,06	111,11	100,00

Sumber: https://indragirihilirkab.sipd.kemendagri.go.id

Gambar 2.73.
Kinerja Indikator PPKS Yang Menerima Bantuan Sosial
di Kabupaten Indragiri Hilir Tahun 2017 – 2021

Dalam Permensos Nomor 5 Tahun 2019 Tentang Pengelolaan Data Terpadu Kesejahteraan Sosial disebutkan bahwa DTKS merupakan sumber data utama pemerintah dalam menetapkan sasaran bagi program perlindungan sosial dan penanggulangan kemiskinan. Dasar hukum dari hal tersebut adalah Undang-Undang Nomor 13 Tahun 2011 tentang Penanganan Fakir Miskin.

Tujuan dari DTKS adalah agar penyelenggaraan kesejahteraan sosial dapat dilaksanakan secara terarah, terpadu, dan berkelanjutan oleh kementerian/lembaga, pemerintah daerah, dan masyarakat. Dalam Permensos Nomor 5 Tahun 2019 Tentang Pengelolaan Data Terpadu Kesejahteraan Sosial pada Pasal 2 Ayat 2, disebutkan bahwa DTKS meliputi:

1) Pemerlu pelayanan kesejahteraan sosial (PPKS) seperti : fakir miskin dan anak terlantar.
2) Penerima bantuan dan pemberdayaan sosial seperti: keluarga penerima manfaat - program keluarga harapan (KPM PKH) - keluarga penerima manfaat – program sembako (KPM Sembako).
3) Potensi dan sumber kesejahteraan sosial seperti: tenaga kesejahteraan sosial kecamatan (TKSK), lembaga kesejahteraan sosial (LKS).

Dalam pengelolaan DTKS dilakukan dengan menggunakan Sistem Informasi Kesejahteraan Sosial Next-Generation (SIKS-NG) yang terintegrasi. SIKS-NG adalah suatu sistem informasi yang terdiri dari beberapa komponen yaitu pengumpulan, pengolahan , penyajian dan penyimpanan DTKS dengan memanfaatkan teknologi informasi komunikasi yang dilaksanakan secara berjenjang dan berkesinambungan.

Data DTKS Kabupaten Indragiri Hilir dilakukan perbaikan (Update) setiap bulan dengan memasukan ke SIKS-NG Kemensos melalui akun Supervisor Kabupaten. Berikut data DTKS, PSKS dan TKSK di kabupaten Indragiri Hilir, dapat dilihat pada table dibawah ini:

Tabel 2.38.

Rekapitulasi DTKS Kabupaten Indragiri Hilir Tahun 2022

No	Tanggal SK	Nomor SK	Jumlah Individu	Jumlah Keluarga
1	10 Januari 2022	2/HUK/2022	335.541	119.557
2	25 Januari 2022	10/HUK/2022	335.545	119.557
3	10 Februari 2022	21/HUK/2022	335.074	119.307
4	25 Februari 2022	29/HUK/2022	334.632	116.065
5	10 Maret 2022	41/HUK/2022	334.606	116.054
6	21 Maret 2022	46/HUK/2022	334.606	116.054
7	04 April 2022	52/HUK/2022	334.550	116.007
8	9 Mei 2022	81/HUK/2022	340.162	117.791
9	6 Juni 2022	110/HUK/2022	346.034	119.393
JUMLAH			**3.030.750**	**1.059.785**

Sumber : Dinas Sosial Kab. Indragiri Hilir (2022)

Tabel 2.39.

Data Potensi Dan Sumber Kesejahteraan Sosial (PSKS)
Di Kabupaten Indragiri Hilir Tahun 2019 -2021

No	Jenis	Jumlah		Ket
1.	Pekerja Sosial	82	Orang	By Name By Address
2.	Pekerja Sosial Masyarakat (PSM)	142	Orang	By Name By Address
3.	Taruna Siaga Bencana (TAGANA)	21	Orang	By Name By Address
4.	Lembaga Kesejahteraan Sosial (LKS)	18	LKS	By Name By Address
5.	Karang Taruna (KT)	4	KT	By Name By Address
6.	Lembaga Konsultasi Kesejahteraan Sosial	1	LK3	By Name By Address
7.	Keluarga Pioner	-	Orang	By Name By Address
8.	Wahana Kesejahteraan Sosial Keluarga Berbasis Masyarakat	29	Kelompok	By Name By Address

9.	Wanita Pemimpin Kesejahteraan Sosial	-	Orang	By Name By Address
10.	Penyuluh Sosial Fungsional	-	Orang	By Name By Address
11.	Penyuluh Sosial Masyarakat	71	Orang	By Name By Address
12.	Tenaga Kesejahteraan Sosial Kecamatan (TKSK)	20	Orang	By Name By Address
13.	Dunia Usaha	8	Dunia Usaha	By Name By Address
	Jumlah	**396**	**PSKS**	

Sumber : Dinas Sosial Kab. Indragiri Hilir (2022)

Tabel 2.40.
Jumlah Tenaga Kesejahteraan Sosial Kecamatan (TKSK)

No	Kecamatan	Jumlah TKSK	Jenis Kelamin (L/P)
1	3	4	5
1	Kec. Batang Tuaka	1	L
2	Kec. Concong	1	P
3	Kec. Enok	1	L
4	Kec. Gaung	1	P
5	Kec. Gaung Anak Serka	1	L
6	Kec. Kateman	1	L
7	Kec. Kempas	1	L
8	Kec. Kemuning	1	L
9	Kec. Keritang	1	P
10	Kec. Kuindra	1	L
11	Kec. Mandah	1	L
12	Kec. Pelangiran	1	L
13	Kec. Pulau Burung	1	L
14	Kec. Reteh	1	L
15	Kec. Sungai Batang	1	L
16	Kec. Tanah Merah	1	L
17	Kec. Teluk Belengkong	1	L
18	Kec. Tembilahan	1	P

19	Kec. Tembilahan Hulu	1	P
20	Kec. Tempuling	1	P

Sumber : Dinas Sosial Kab. Indragiri Hilir (2022)

Terkait Komunitas Adat Terpencil (KAT) sebagaimana Peraturan Presiden Nomor 186 Tahun 2014 adalah sekumpulan orang dalam jumlah tertentu yang terkait oleh kesatuan geografis, ekonomi, dan/atau sosial budaya, dan miskin, terpencil dan/atau rentan sosial ekonomi. Karena permasalahan keterpencilan dan kemiskinan, maka KAT sebagai salah satu penyandang masalah kesejahteraan sosial, perlu penangnan khusus agar dapat hidup setara dengan Warga Negara Indonesia lainnya.

Komunitas Adat Terpencil (KAT) yang ada di Kabupaten Indragiri Hilir tersebar di beberapa Kecamatan, yakni Kecamatan Reteh, Kecamatan Tanah Merah, Kecamatan Kuala Indragiri, Kecamatan Mandah, Kecamatan Kateman, Kecamatan Sungai Batang, Kecamatan Concong dan Kecamatan Kemuning. Kehidupan Komunitas Adat Terpencil (KAT) sangat tergantung pada sumber daya alam, terutama hutan, sungai dan laut yang sebagian besar merupakan daerah perairan di Kabupaten Indragiri Hilir. Populasi Suku KAT di Kabupaten Indragiri Hilir tersebar pada beberapa desa/kelurahan, mereka pada umumnya hidup dipinggir pantai dengan mata pencaharian sebagai nelayan sedangkan yang di daratan dengan mata pencaharian bertani untuk kebutuhan hidup sehari-hari.

Demografis Masyarakat Komunitas Adat Terpencil (KAT) di Kabupaten Indragiri Hilir ini terdapat di 7 (tujuh) Kecamatan dan tersebar di 12 (dua belas) Desa/Kelurahan, kehidupan mereka tergatung sekali pada sumber daya alam sekitarnya. Terutama sekali pada hutan, sungai dan laut yang sebagian besar merupakan daerah perairan di Kabupaten Indragiri Hilir. Adapun jumlah masyarakat Komunitas Adat Terpencil (KAT) di kabupaten indragiri hilir yang terdapat di 7 (tujuh) Kecamatan dan tersebar di 12 (dua belas) Desa/Kelurahan.

Mata pencaharian utama masyarakat Komunitas Adat Terpencil (KAT) Suku Duano di Kabupaten Indragiri Hilir sebagian besar sebagai Nelayan disamping itu ada juga sebagai buruh, pedagang, wiraswasta dan kebanyakan memiliki mata pencaharian lainnya, sedangkan masyarakat Suku Kubu umumnya bertani untuk mencukupi kebutuhan hidup sehari-hari.

Tabel 2.41.
Jumlah Data Komunitas Adat Terpencil (KAT)

No	Jumlah	Alamat	Penanganan Yang Telah Dilakukan
1	27 KK	Selensen, Kecamatan Kemuning	Bantuan biaya hidup/sembako
			Bimbingan Sosial terhadap Suku KAT
			Bantuan perumahan untuk Suku KAT (APBN/Kemensos RI)

Sumber : Dinas Sosial Kab. Indragiri Hilir (2022)

Sistem Layanan dan Rujukan Terpadu (SLRT) adalah sistem yang membantu mengidentifikasi kebutuhan masyarakat miskin dan rentan miskin, kemudian menghubungkan mereka dengan program dan layanan yang dikelola oleh pemerintah (Pusat, Provinsi dan Kabupten/Kota) dan non-pemerintah sesuai dengan kebutuhan mereka. SLRT juga membantu mengindentifikasi keluhan masyarakat miskin dan rentan miskin, melakukan rujukan, dan memantau penanganan keluhan untuk memastikan bahwa keluhan-keluhan tersebut ditangani dengan baik. SLRT menggunakan satu sistem informasi SIKS-NG yaitu suatu sistem informasi yang terdiri dari beberapa komponen yaitu pengumpulan, pengolahan, penyajian, dan diseminasi data kesejahteraan sosial terpadu yang dilaksanakan secara berjenjang dan berkesinambungan dengan memanfaatkan teknologi informasi dan komunikasi.

SLRT diatur dalam sebuah Peraturan Menteri Sosial Nomor 15 tahun 2018 tentang Sistem Layanan dan Rujukan Terpadu untuk Penanganan Fakir Miskin dan Orang Tidak Mampu. Permensos tersebut ditetapkan Menteri Sosial pada tanggal 2

Agustus 2018 di Jakarta. Pertimbangan Peraturan Menteri Sosial Nomor 15 tahun 2018 tentang Sistem Layanan dan Rujukan Terpadu untuk Penanganan Fakir Miskin dan Orang Tidak Mampu adalah: Saat ini program penanganan fakir miskin dan orang tidak mampu masih bersifat sektoral sehingga mengakibatkan penanganan fakir miskin kurang efektif dan efisien. Untuk meningkatkan efektivitas dan efisiensi penanganan fakir miskin dan orang tidak mampu diperlukan sinergitas, peningkatan akses, dan integrasi layanan melalui sistem layanan dan rujukan terpadu.

SLRT juga dikembangkan di Desa dengan nama Pusat Kesejahteraan Sosial (Puskesos). Secara umum Puskesos yaitu tempat yang berfungsi untuk melakukan kegiatan pelayanan sosial bersama secara sinergis dan terpadu antara kelompok masyarakat dalam komunitas yang ada di desa/kelurahan dalam penyelenggaraan kesejahteraan sosial. Melalui Puskesos ini diharapkan layanan SLRT dekat dengan masyarakat pedesaan dan mereka tidak harus menempuh jarak yang jauh ke lokasi SLRT di tingkat kota atau kabupaten.

Di Kabupaten Indragiri Hilir telah terbentuk 20 Puskesos yang tersebar di 14 Kecamatan, untuk anggaran pelaksanaan kegiatan sampai hari ini belum tersedia. Sebagai Puskesos Percontohan adalah Puskesos Sri Gemilang Kab. Inhil, Puskesos Mayang Kelapa di Kel. Tembilahan Hilir dan Puskesos Melati di Kec. Tempuling.

Terkait Disabilitas dan lansia yang ada yang harus mendapat Penanganan dan layanan Sosial dasar dalam Peraturan Menteri Sosial Republik Indonesia Nomor 16 Tahun 2019 Tentang Standar Nasional Rehabilitasi Sosial disebutkan bahwa Program Rehabilitasi Sosial yang selanjutnya disebut Progres adalah program yang bersifat holistik, sistematik, dan terstandar guna mengembangkan fungsi sosial yang meliputi kapabilitas sosial dan tanggung jawab sosial untuk kluster anak, lanjut usia, penyandang disabilitas, tuna sosial dan korban perdagangan orang, serta korban penyalahgunaan narkotika, psikotropika, dan zat adiktif lainnya. Penyandang Disabilitas adalah setiap orang yang mengalami keterbatasan fisik, intelektual, mental, dan/atau sensorik dalam jangka waktu lama yang dalam berinteraksi dengan

lingkungan dapat mengalami hambatan dan kesulitan untuk berpartisipasi secara penuh dan efektif dengan warga negara lainnya berdasarkan kesamaan hak. Lanjut Usia adalah seseorang baik wanita maupun laki-laki yang telah berusia 60 (enam puluh) tahun ke atas.

Rehabilitasi Sosial Dasar Penyandang Disabilitas Telantar, Anak Telantar, dan Lanjut Usia Telantar di luar Panti Sosial dengan kriteria:

a. tidak terpenuhi kebutuhan dasarnya, tidak terpelihara, tidak terawat, dan tidak terurus; dan
b. masih ada perseorangan, keluarga, dan/atau masyarakat yang mengurus.

Pada Dinas Sosial Kabupaten Indragiri Hilir Program Rehabilitasi Sosial dan Kegiatan Rehabilitasi Sosial Dasar Penyandang Disabilitas Terlantar, Anak Terlantar, Lanjut Usia Terlantar, serta Gelandangan Pengemis di Luar Panti Sosial telah dilakukan upaya dalam menangani permasalahan Disabilitas dan lansia yang harus mendapat Penanganan dan layanan Sosial dasar dengan Penyediaan Permakanan, Pemberian Pelayanan Penelusuran Keluarga dan Pemberian Layanan Rujukan.

Masalah sosial sebagai fokus kerja Kementerian Sosial adalah Penyandang Masalah Kesejahteraan Sosial (PMKS) yang selanjutnya disebut sebagai Pemerlu Pelayanan Kesejahteraan Sosial (PPKS). Di Indonesia antara lain adalah anak balita terlantar, anak terlantar, anak yang menjadi korban tindak kekerasan atau diperlakukan salah, anak nakal, anak jalanan, anak cacat, korban bencana alam, korban bencana sosial, penyandang AIDS/HIVserta anak bermasalah hukum, dan lainnya. P

Peranan pekerja sosial dalam mengatasi masalah kesejahteraan sosial, khususnya penanganan anak berhadapan hukum sangat di butuhkan. Penanganan yang dimaksud adalah pendampingan anak yang telah melakukan pelanggaran sehingga harus berhadapan dengan hukum. Untuk menjawab kebutuhan akan kerukunan, keamanan dan status sosial yang bebas bergaul dalam masyarakat tanpa adanya tekanan batin karena telah melakukan pelanggaran hukum, maka pemerintah melalui Kementerian Sosial Republik Indonesia membentuk Lembaga Kesejahteraan

Sosial Anak yang salah satu programnya adalah pendampingan anak berhadapan hukum. Pada Dinas Sosial Kabupaten Indragiri Hilir Program Rehabilitasi Sosial dan Kegiatan Rehabilitasi Sosial Dasar Penyandang Disabilitas Terlantar, Anak Terlantar, Lanjut Usia Terlantar, serta Gelandangan Pengemis di Luar Panti Sosial telah dilakukan upaya dalam menangani permasalahan anak yang bermasalah sosial dengan mendapatkan Penanganan dan layanan Sosial dasar dengan Penyediaan Permakanan, Pemberian Pelayanan Penelusuran Keluarga dan Pemberian Layanan Rujukan.

c. SPM Bidang Sosial

SPM Bidang Sosial merupakan ketentuan mengenai jenis dan mutu pelayanan dasar bidang sosial yang merupakan urusan wajib daerah yang berhak diperoleh setiap Penyandang Masalah Kesejahteraan Sosial secara minimal. Hal ini tertuang dalam Dalam Peraturan Menteri Sosial Nomor 16 Tahun 2019 tentang Standar Nasional Rehabilitasi Sosial, dijelaskan bahwa yang dimaksud Pemerlu Pelayanan Kesejahteraan Sosial yang selanjutnya disingkat PPKS adalah perseorangan, keluarga, kelompok, dan/atau masyarakat yang karena suatu hambatan, kesulitan, atau gangguan tidak dapat melaksanakan fungsi sosialnya, sehingga memerlukan pelayanan sosial untuk memenuhi kebutuhan hidupnya baik jasmani dan rohani maupun sosial secara memadai dan wajar.. Daftar jenis layanan dan indikator SPM Bidang Sosial ditunjukkan pada Tabel 2.24 berikut.

Tabel 2.42.
Jenis Pelayanan, Indikator dan Capaian Bidang Sosial

NO	JENIS PELAYANAN DASAR	INDIKATOR PENCAPAIAN	SATUAN	CAPAIAN					Batas waktu capaian
				2018	2019	2020	2021	2022	
1	Rehabilitasi sosial dasar penyandang disabilitas terlantar di luar panti	Jumlah Warga Negara penyandang disabilitas yang memperoleh rehabilitasi sosial diluar panti	orang	2	96	8	40	1.062	Setiap Tahun
2	Rehabilitasi sosial dasar anak telantar di luar panti	Jumlah anak telantar yang memperoleh rehabilitasi anak telantar di luar panti sosial diluar panti	orang	28	22	25	30	218	Setiap Tahun

3	Rehabilitasi sosial dasar lanjut usia terlantar diluar panti	Jumlah Warga Negara lanjut usia terlantar yang memperoleh rehabilitasi sosial diluar panti	orang	100	100	100	100	317	Setiap Tahun
4	Rehabilitasi sosial dasar tuna sosial khususnya gelandangan dan pengemis di luar panti	Jumlah Warga Negara/ gelandangan dan pengemis yang memperoleh rehabilitasi sosial dasar tuna sosial diluar panti	orang	5	8	5	10	187	Setiap Tahun
5	Perlindungan dan jaminan sosial pada saat tanggap & paska bencana bagi korban bencana kab/kota	Jumlah Warga Negara korban bencana kab/kota yang memperoleh perlindungan dan jaminan sosial	jiwa	1025	136	330	439	630	Setiap Tahun

Sumber : https://spm.bangda.kemendagri.go.id/2021/home/login

Selama periode 2018 – 2022, capaian indikator SPM Bidang Sosial Kabupaten Indragiri Hilir ditunjukkan pada Tabel 2.31. Pada tahun 2022, capaian jumlah orang yang terlayani dapat dilihat pada tabel diatas. Pemerintah Kabupaten Indagiri Hilir telah menerapkan 5 indikator (100%) pada SPM bidang sosial.

Permasalahan /hambatan dalam penerapan dan pencapainan SPM bidang sosial di Kabupaten Indragiri Hilir menurut jenis pelayanan dan indikator serta solusinya ditunjukkan pada Tabel 2.43 dibawah ini.

Tabel 2.43.
Permasalahan/hambatan Dalam Penerapan dan Pencapaian SPM di Kabupaten Indragiri Hilir

Jenis Pelayanan	Indikator		Hambatan	Solusi
1. Pelaksanaan program/kegiatan bidang				
a. Pemberian bantuan sosial bagi Penyandang Masalah Kesejahteraan Sosial skala Kabupaten/ Kota	1	Persentase (%) PPKS skala kab/kota yang memperoleh bantuan sosial untuk pemenuhan kebutuhan dasar.	Letak Daerah pada Perairan Pasang Surut satu kendala lambatnya distribusi Bansos kepada PPKS	Menignkatnya Koordinasi dengan pihak kecamatan serta tenaga kesejahteraan sosial kecamatan (TKSK)
b. Pelaksanaan kegiatan pemberdayaan	2	Persentase (%) PPKS skala kab/kota yang menerima program	Pemberdayaan Sosial masyarakat melalui KUBE	Meningkatkan Koordinasi kerja dengan pihak

Jenis Pelayanan	Indikator		Hambatan	Solusi
sosial skala Kabupaten/Kota		pemberdayaan sosial melalui Kelompok Usaha Bersama (KUBE) atau kelompok sosial ekonomi sejenis lainnya.	belum berjalan secara maksimal karena belum serius Kecamatan ada Pendamping KUBE	Kecamatan dan membentuk petugas Pendamping KUBE
2. Penyediaan sarana dan prasarana sosial:				
a. Penyediaan sarana prasarana panti sosial skala kabupaten/kota	3	Persentase (%) panti sosial skala kabupaten/ kota yang menyediakan sarana prasarana pelayanan kesejahteraan sosial.	Menyacu kepada isu no 23 tahun 2014 tentang Pemerintah Daerah Panti yang dikelola oleh pemerintah merupakan Kewenangan Pemerintah Provinsi	Meningkatkan Koordinasi dengan Pemerintah Provinsi untuk Bantuan Sosial bagi Panti-panti swasta
b. Penyediaan sarana prasarana pelayanan luar panti skala Kabupaten/Kota	4	Persentase (%) wahana kesejahteraan sosial berbasis masyarakat (WKBSM) yang menyediakan sarana prasarana pelayanan kesejahteraan sosial.	Belum terbentuknya wahana kesejahteraan berbasis masyarakat (WKSB)	Mengupayakan Secepatnya melalui Koordinasi dengan pihak kecapatan membentuk WKSBM
3. Penanggulangan korban Bencana:				
a. Bantuan sosial bagi korban bencana skala Kabupaten/Kota	5	Persentase (%) korban bencana skala kabupaten/kota yang menerima bantuan sosial selama masa tanggap darurat	Sulitnya Proses Administrasi untuk Pencairan dana Tanggap Darurat Bencana pada BPKAD Kab. Inhil menyebabkan Bantuan Sosial tidak maksimal	Meningkatkan koordinasi dengan instansi terkait dan pelaporan Bencana secara berkala
b. Evakuasi korban bencana skala Kabupaten/kota	6	Persentase (%) korban bencana skala kabupaten/kota yang dievakuasi dengan menggunakan sarana prasarana tanggap darurat lengkap	Sulitnya proses pencairan dana tanggap darurat Bencana, walaupun Evakuasi Korban sudah dilaksanakan oleh Tim Penanggulangan Bencana daerah	Meningkatkan Koordinasi kerja dengan Tim penanggulangan bencana alam proses bantuan Tanggap darurat Bencana berjalan dengan yang diharapkan
4. Pelaksanaan dan pengembangan jaminan sosial bagi penyandang cacat fisik dan mental,				

Jenis Pelayanan	Indikator		Hambatan	Solusi
serta lanjut usia tidak potensial:				
- Penyelenggaraan jaminan sosial skala Kabupaten/Kota	7	Persentase (%) penyandang cacat fisik dan mental, serta lanjut usia tidak potensial yang telah menerima jaminan sosial	Masih Banyaknya PPKS yang belum menerima jaminan sosial terutama yang berada di daerah terpencil, kesulitan peralatan e-KTP, sehingga tidak memiliki Kartu Indonesia Sehat (KIS)	Meningkatkan Koordinasi dengan Instansi terkait agarn masyarakat yang belum dapat menerima Jaminan Sosial dapat masih data Nasional Penerima bantuan iuran Jaminan Kesejahteraan nasional (PBI-JKN)

Sumber : Dinas Sosial Kab. Indragiri Hilir (2022)

2.1.3.2. Layanan Urusan Wajib Non Dasar

Layanan urusan wajib non dasar terdiri dari 18 layanan yaitu (i) Tenaga Kerja, (ii) Pemberdayaan Perempuan dan Perlindungan Anak, (iii) Pangan, (iv) Pertanahan, (v)Lingkungan Hidup, (vi) Adminitrasi Kependudukan dan Pencatatan Sipil, (vii) Pemberdayaan Masyarakat dan Desa, (viii) Pengendalian Penduduk dan Keluarga Berencana, (ix) Perhubungan, (x) Komunikasi dan Informatika, (xi) Koperasi, Usaha Kecil dan Menengah, (xii) Penanaman Modal, (xiii) Kepemudaan dan Olahraga, (xiv) Statistik, (xv) Persandiaan, (xvi) Kebudayaan, (xvii) Perpustakaan dan (xviii) Kearsipan

2.1.3.2.1. Tenaga Kerja

Layanan urusan wajib non dasar bidang tenaga kerja dianalisis dari indikator (i) Tingkat partisipasi Angkatan Kerja, (ii) Pencari kerja yang ditempatkan dan (iii) Tenaga kerja yang mendapat pelatihan kewirausahaan.

a. Tingkat Partisipasi Angkatan Kerja

Tingkat partisipasi angkatan kerja (TPAK) adalah persentase penduduk usia 15 tahun ke atas yang merupakan angkatan kerja. Semakin tinggi TPAK menunjukkan

bahwa semakin tinggi pula pasokan tenaga kerja yang tersedia untuk memproduksi barang dan jasa dalam suatu perekonomian.

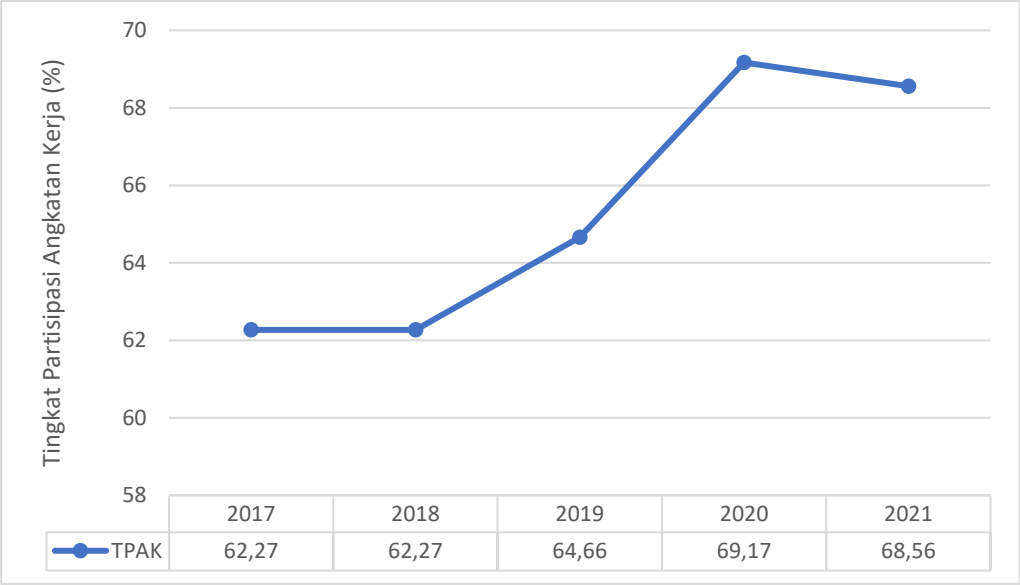

Sumber : BPS Provinsi Riau, Indragiri Hilir dalam Angka Tahun 2022, diolah Bappeda, 2022

Gambar 2.74.
Perkembangan TPAK Kabupaten Indragiri Hilir dan Kabupaten Sekitarnya serta Provinsi Riau Tahun 2017 – 2021

Selama periode 2017 – 2021, TPAK Kabupaten Indragiri Hilir memiliki tren berfluktuatif. Pada tahun 2017 dan 2018 TPAK Kabupaten Indragiri Hilir sebesar 62,27% yang berarti, dari 100 orang penduduk Indragiri Hilir berusia 15 tahun ke atas, sebanyak 62,27% tersedia untuk memproduksi. Pada tahun 2019, TPAK meningkat diangka 64,66% dan kembali meningkat pada tahun 2020 sebesar 69,17% yang kemudian menurun pada tahun 2021 sebesar 68,56%.

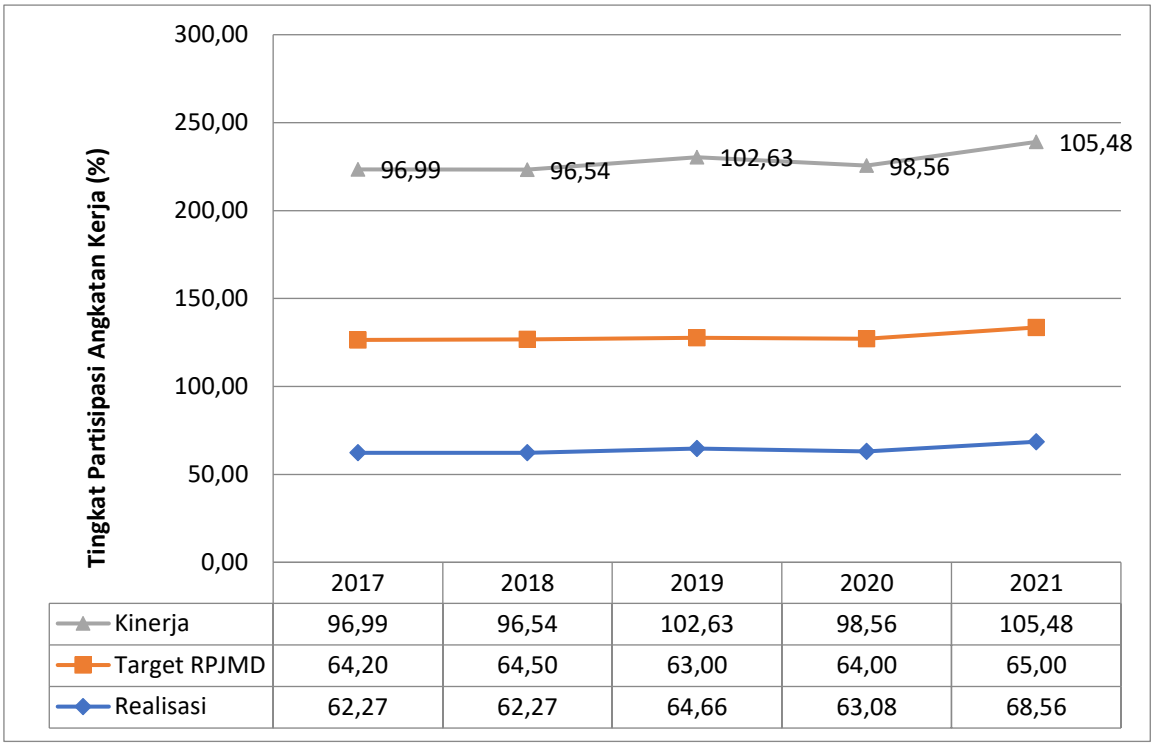

Sumber: Dinas Ketenagakerjaan dan Transmigrasi Kab. Indragiri Hilir, diolah Bappeda, 2022

Gambar 2.75.
Kinerja Indikator Tingkat Partisipasi Angkatan Kerja
di Kabupaten Indragiri Hilir Tahun 2017 – 2021

Dalam RPJMD kabupaten Indragiri Hilir telah ditetapkan bahwa target indikator TPAK telah ditetapkan terus meningkat dari 64,20% pada tahun 2017 menjadi 64,50% pada tahun 2018. Pada tahun 2019, realisasi TPAK Indragiri Hilir berada diatas target sehingga realisasi kinerja sebesar 102,63% yang terkategori Sangat Tinggi. pada tahun 2020 realiasai mengalami penurunan dari target sebesar 98,56% dan di tahun 2021 kembali meningkat dengan kinerja 105,48 % dengan kategori sangat tinggi Pencapaian TPAK dan kinerja yang Sangat Tinggi ini perlu dipertahankan.

b. Pencari kerja yang ditempatkan

Penempatan tenaga kerja adalah proses pelayanan kepada pencari kerja untuk memperoleh pekerjaan dan pemberi kerja dalam pengisian lowongan kerja sesuai

dengan bakat, minat dan kemampuan (Peraturan Menteri tenaga Kerja dan Transmigrasi Nomor. PER.07/MEN/IV/2008 Tentang Penempatan Tenaga Kerja). Selama periode 2016-2020, pencari kerja yang ditempatkan di Kabupaten Indragiri Hilir terus meningkat dari 56,37% pada tahun 2016 meningkat menjadi 82,74% pada tahun 2017.

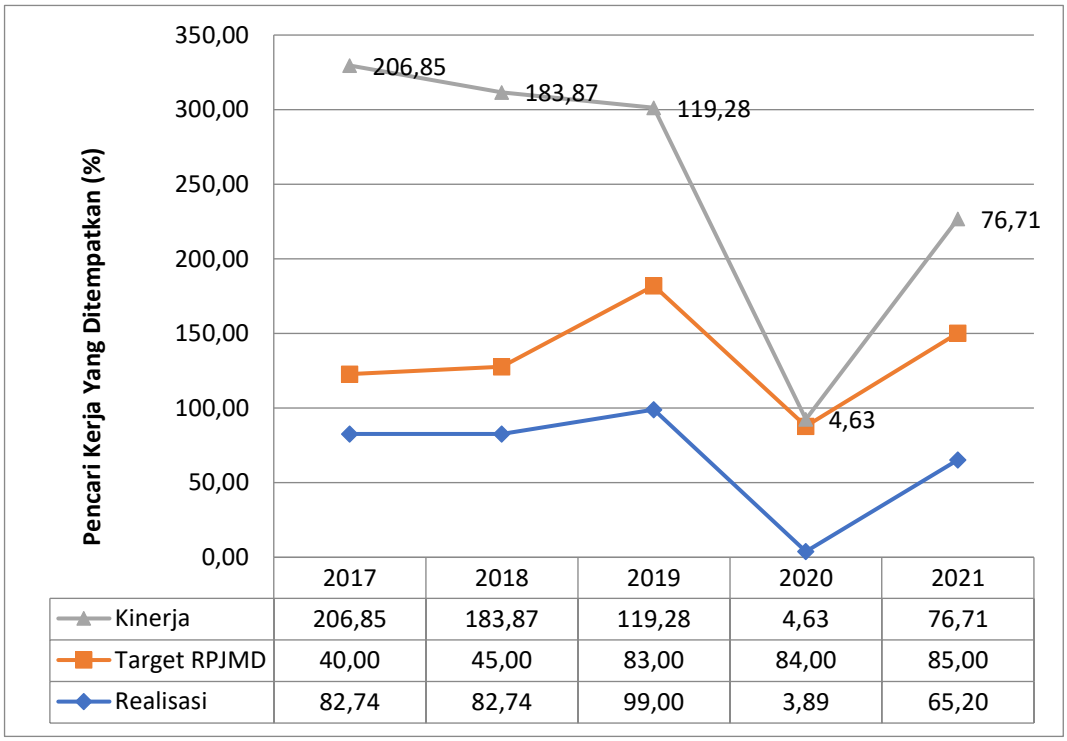

	2017	2018	2019	2020	2021
Kinerja	206,85	183,87	119,28	4,63	76,71
Target RPJMD	40,00	45,00	83,00	84,00	85,00
Realisasi	82,74	82,74	99,00	3,89	65,20

Sumber : Dinas Sosial Kab. Indragiri Hilir, 2022

Gambar 2.76.
Kinerja Indikator Pencari Kerja Yang Ditempatkan
di Kabupaten Indragiri Hilir Tahun 2017 – 2021

Dalam RPJMD kabupaten Indragiri Hilir telah ditetapkan target indikator pencari kerja yang ditempatkan di Indragiri Hilir terus meningkat dari 40% pada tahun 2017 menjadi 50% pada tahun 2018. Realisasi indikator pencari kerja yang ditempatkan di Indragiri Hilir ini, capainnya umumnya diatas target kecuali pada tahun 2020 yang merosot dibawah target. Kemudian ditahun 2021 realiasi kembali meningkat menjadi 65,20 % dengan kinerja 76,71 % ,. Capaian kinerja indikator yang tinggi ini perlu terus dipertahankan.

c. Tenaga Kerja Yang Mendapat Pelatihan Kewirausahaan

Selama periode 2017-2021, realisasi indikator tenaga kerja yang mendapat pelatihan kewirausahaan memiliki trend berfluktuatif menurun yaitu dari 100% pada tahun 2017 sama 100% pada tahun 2018 dan Pada Tahun 2018-2020 terus menurun menjadi 0%-75%. Kemudian Kembali Meningkat di tahun 2021 dengan realiasasi 50% dengan kategori rendah, Upaya untuk meningkatkan indikator ini perlu senantiasa dilakukan sehingga tenaga yang dilatih dapat membuka lapangan usaha mandiri.

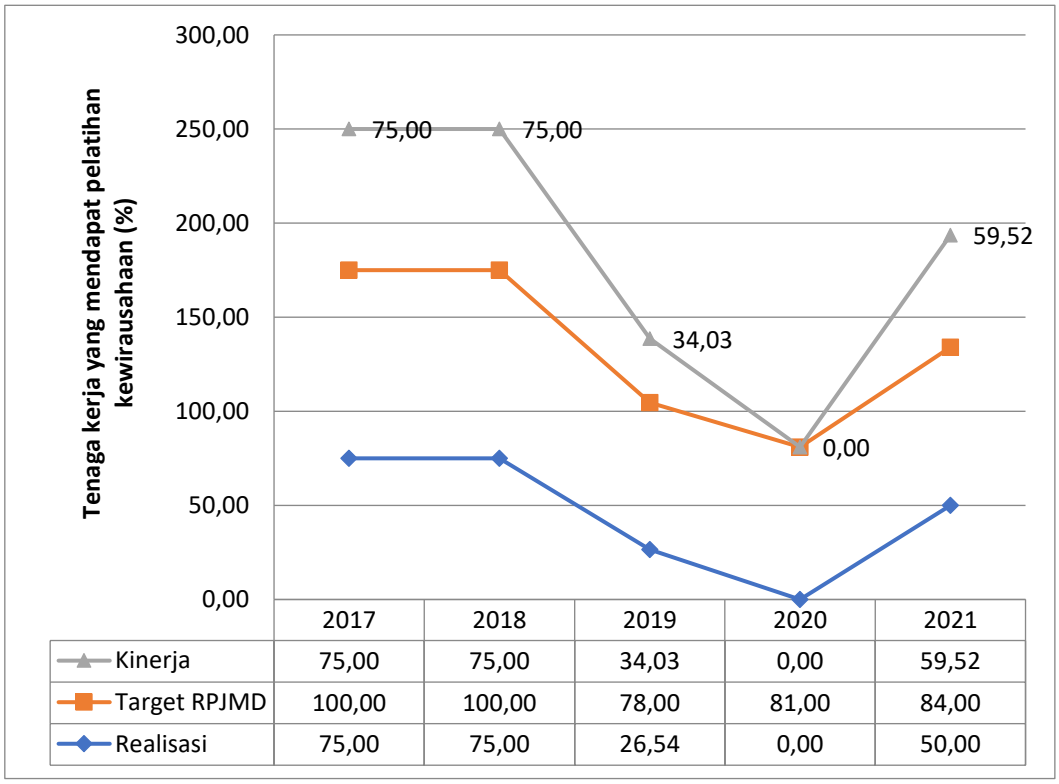

	2017	2018	2019	2020	2021
Kinerja	75,00	75,00	34,03	0,00	59,52
Target RPJMD	100,00	100,00	78,00	81,00	84,00
Realisasi	75,00	75,00	26,54	0,00	50,00

Sumber : https://indragirihilirkab.sipd.kemendagri.go.id

Gambar 2.77.
Kinerja Indikator Tenaga Kerja Yang Mendapat Pelatihan Kewirausahaan di Kabupaten Indragiri Hilir Tahun 2017 – 2021

2.1.3.2.2. Pemberdayaan Perempuan dan Perlindungan Anak

Layanan urusan wajib non dasar bidang pemberdayaan perempuan dan perlindungan anak dianalisis dari indikator (i) Indeks Pembangunan Gender, (ii) Indeks Pemberdayaan Gender dan Partisipasi Angkatan Kerja Perempuan.

a. Indeks Pembangunan Gender

Indeks Pembangunan Gender (IPG) merupakan indeks pencapaian kemampuan dasar pembangunan manusia yang sama seperti IPM dengan memperhatikan ketimpangan gender. IPG digunakan untuk mengukur pencapaian dalam dimensi yang sama dan menggunakan indikator yang sama dengan IPM, namun lebih diarahkan untuk mengungkapkan ketimpangan antara laki-laki dan perempuan. Nilai IPG berkisar antara 0-100 persen.

Selama periode 2017–2021, IPG Indragiri Hilir memiliki tren berfluktuatif meningkat yaitu dari 81,69% pada tahun 2017 meningkat menjadi 82,37% pada tahun 2021. Bila dibandingkan dengan IPG Kabupaten sekitarnya serta IPG Provinsi Riau memperlihatkan bahwa IPG Indragiri Hilir adalah yang terendah. Oleh karena itu, upaya meningkatkan pembangunan perempuan di Indragiri Hilir dari bidang ekonomi dan non ekonomi perlu terus ditingkatkan khususnya dalam peran serta perempuan dalam bekerja.

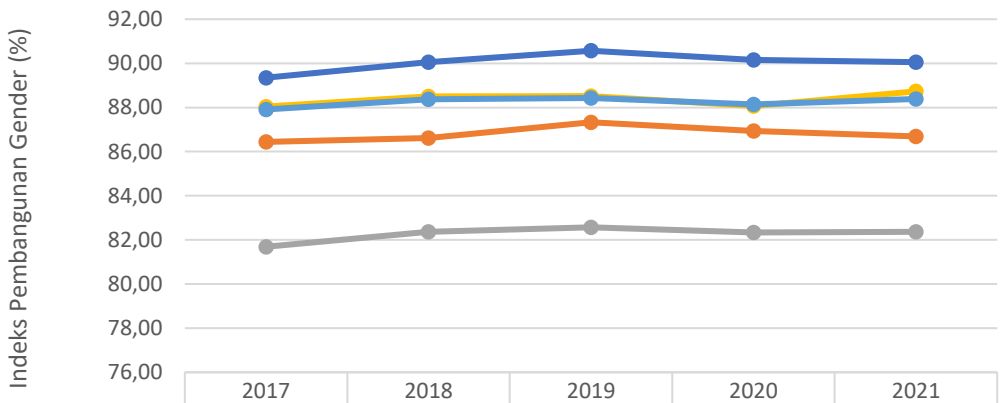

	2017	2018	2019	2020	2021
Kuansing	89,35	90,06	90,57	90,16	90,06
Ind. Hulu	86,44	86,61	87,33	86,94	86,69
Ind. Hilir	81,69	82,37	82,57	82,34	82,37
Pelalawan	88,04	88,50	88,51	88,06	88,73
Riau	87,91	88,37	88,43	88,14	88,38

Sumber : BPS Provinsi Riau, 2022

Gambar 2.78.
Perkembangan Indeks Pembangunan Gender di Kabupaten Indragiri Hilir dan Kabupaten Sekitarnya Serta Provinsi Riau Tahun 2017-2021

Dalam RPJMD Kabupaten Indragiri Hilir telah ditetapkan indikator IPG Kabupaten Indragiri Hilir dari 84,00% pada tahun 2017, meningkat menjadi 85% pada tahun 2018. Selama periode ini, capaian indikator IPG Indragiri Hilir berada dibawah target yang ditetapkan. Pada tahun 2019-2021, capaian indikator IPG sebesar 82,34% dan 82,57% dengan realisasi kinerja sebesar 98,90% - 99,22% yang terkategori Sangat Tinggi. Capaian realisasi kinerja IPG Indragiri Hilir selama periode ini harus terus dipertahankan dan ditingkat nilainya sehingga dapat melampaui IPG Kabupaten Sekitarnya.

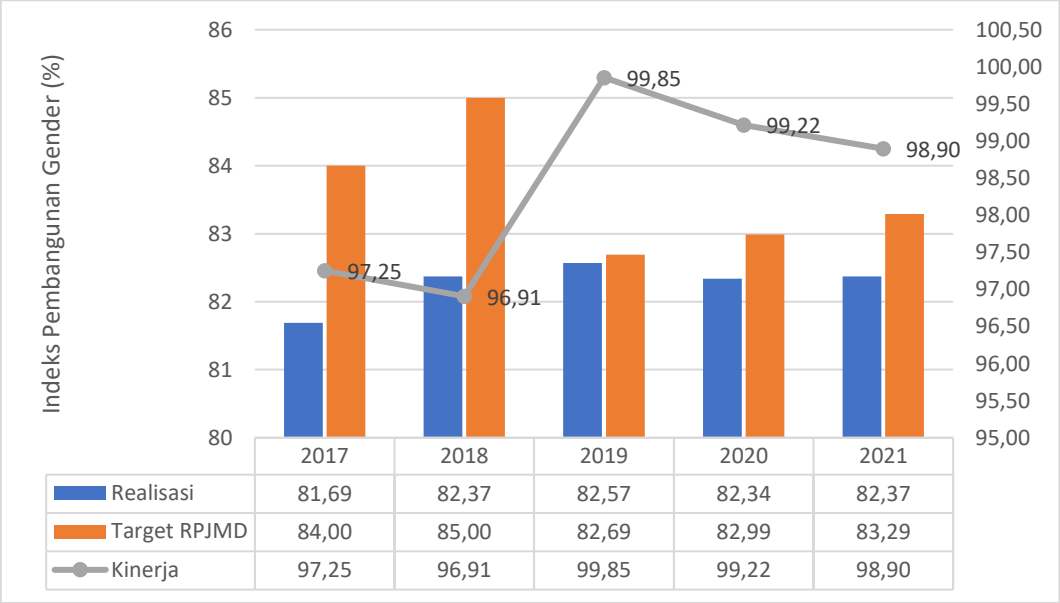

	2017	2018	2019	2020	2021
Realisasi	81,69	82,37	82,57	82,34	82,37
Target RPJMD	84,00	85,00	82,69	82,99	83,29
Kinerja	97,25	96,91	99,85	99,22	98,90

Sumber: Dinas Pengendalian Penduduk, Keluarga Berencana dan Pemberdayaan Perempuan dan Perlindungan Anak Kabupaten Indragiri Hilir, 2022

Gambar 2.79.
Kinerja Indikator Indeks Pembangunan Gender
di Kabupaten Indragiri Hilir Tahun 2017-2021

b. Indeks Pemberdayaan Gender

Indeks Pemberdayaan Gender (IDG) merupakan indikator yang menunjukkan apakah perempuan dapat memainkan peranan aktif dalam kehidupan ekonomi dan politik. Selama periode 2017–2021, IDG Kabupaten Indragiri Hilir memiliki tren berfluktuatif meningkat yaitu dari 59,43% pada tahun 2017, meningkat menjadi 64,50

pada tahun 2021. Bila capaian IDG Indragiri Hilir ini dibandingkan dengan capaian IDG Kabupaten sekitarnya menunjukkan bahwa IDG Indragiri Hilir lebih tinggi dari IDG Pelalawan, Indragiri Hulu, dan Kuantan Singingi pada tahun 2019-2021. Selama periode ini, rata-rata pertumbuhan indikator IDG Kabupaten Indragiri Hilir meningkat sebesar 1,65% per tahun.

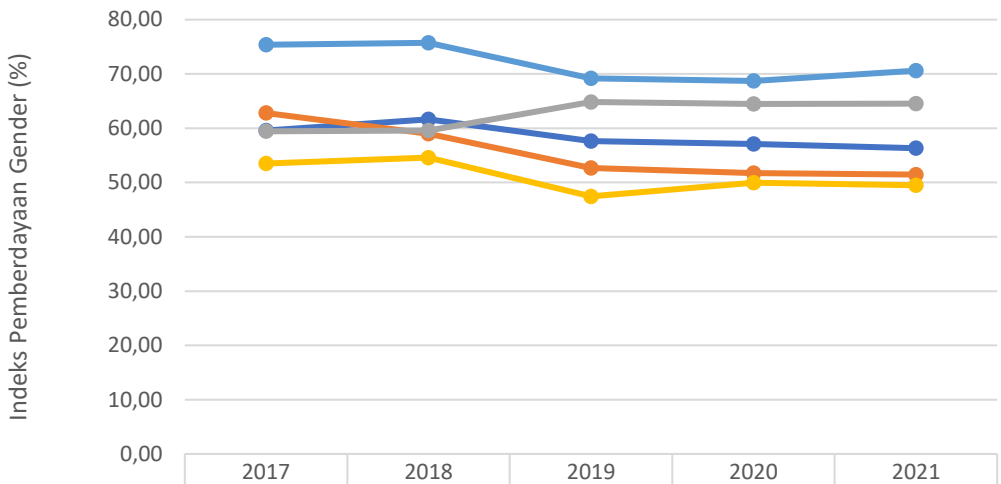

	2017	2018	2019	2020	2021
Kuansing	59,55	61,63	57,64	57,12	56,32
Ind. Hulu	62,79	59,00	52,65	51,71	51,46
Ind. Hilir	59,43	59,59	64,83	64,45	64,50
Pelalawan	53,48	54,59	47,45	49,99	49,48
Riau	75,36	75,73	69,17	68,70	70,59

Sumber: BPS Provinsi Riau, diolah Bappeda, 2022

Gambar 2.80.
Perkembangan Indeks Pemberdayaan Gender di Kabupaten Indragiri Hilir dan Kabupaten Sekitarnya Serta Provinsi Riau Tahun 2017-2021

Dalam RPJMD kabupaten Indragiri Hilir telah ditetapkan indikator IDG Indragiri Hilir meningkat dari 61% pada tahun 2016 menjadi 62% pada tahun 2018. Realisasi Indikator IDG Kabupaten Indragiri Hilir sedikit dibawah target yang ditetapkan dalam RPJMD. Selama periode 2017-2021, realisasi kinerja indikator IDG Indragiri Hilir berkisar antara 96,11% - 102,74% dan terkategori Sangat Tinggi. Tingginya capaian

kinerja indikator IDG ini perlu terus dipertahankan sehingga IDG Indragiri Hilir dapat terus meningkat melebih IDG Kabupaten Sekitarnya.

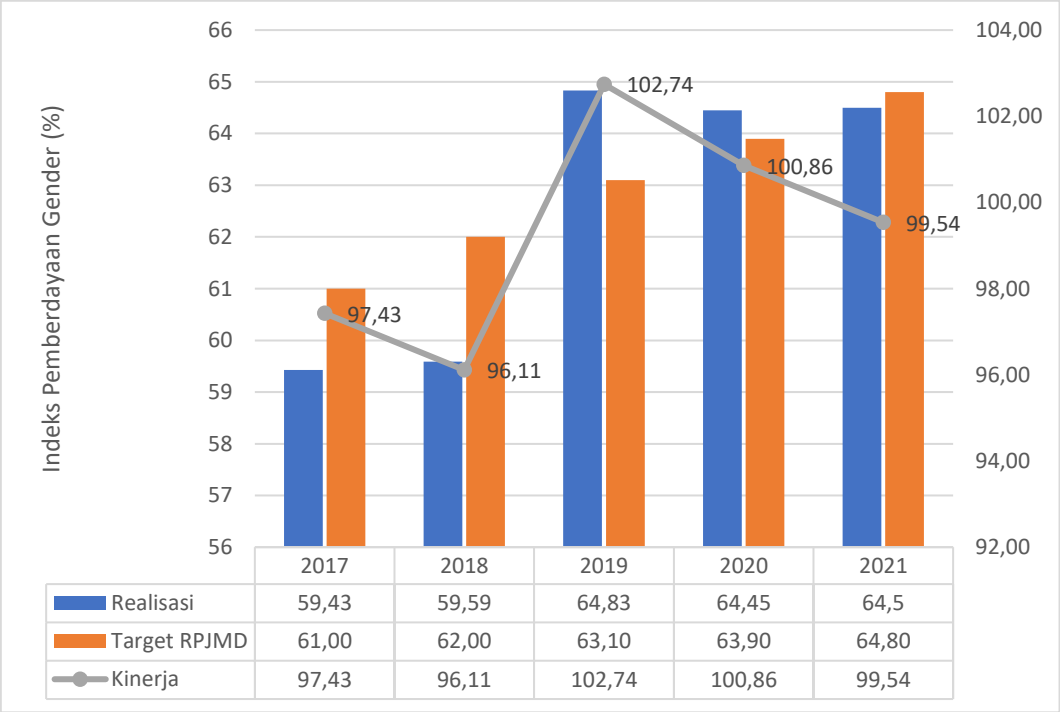

	2017	2018	2019	2020	2021
Realisasi	59,43	59,59	64,83	64,45	64,5
Target RPJMD	61,00	62,00	63,10	63,90	64,80
Kinerja	97,43	96,11	102,74	100,86	99,54

Sumber: Dinas Pengendalian Penduduk, Keluarga Berencana dan Pemberdayaan Perempuan dan Perlindungan Anak Kabupaten Indragiri Hilir, 2022

Gambar 2.81.
Kinerja Indikator Indeks Pemberdayaan Gender di Kabupaten Indragiri Hilir Tahun 2017-2021

c. Partisipasi Angkatan Kerja Perempuan

Bank Dunia menyatakan bahwa partisipasi angkatan kerja perempuan di Indonesia masih rendah. Masih rendahnya partisipasi itu karena terhambat masih kurangnya layanan pengasuhan anak baik di wilayah perdesaan maupun perkotaan. Hanya sekitar 53,5 persen perempuan usia kerja di Indonesia yang menjadi bagian dari angkatan kerja atau jauh di bawah rata-rata 67,7 persen untuk wilayah Asia Timur dan Pasifik.

Selama periode 2017-2021, indikator partisipasi angkatan kerja perempuan di Indragiri Hilir terus meningkat meski dibawah target RPJMD Indragiri Hilir. Selama periode ini realisasi kinerja indikator partisipasi angkatan kerja perempuan berkisar

antara 97,84% - 103,83% dan terkategori pencapaian yang Sangat Tinggi. Namun, pada tahun 2021, capaian indikator ini mengalami penurunan yang cukup signifikan sebagai akibat dari pandemi COVID-19 dimana banyak terjadi pemutusan hubungan kerja (PHK). Capaian kinerja ini perlu terus ditingkatkan agar IPG dan IDG Kabupaten Indragiri Hilir meningkat lebih cepat lagi dan melampaui IDG dan IPG Kabupaten tetangga dan Provinsi Riau

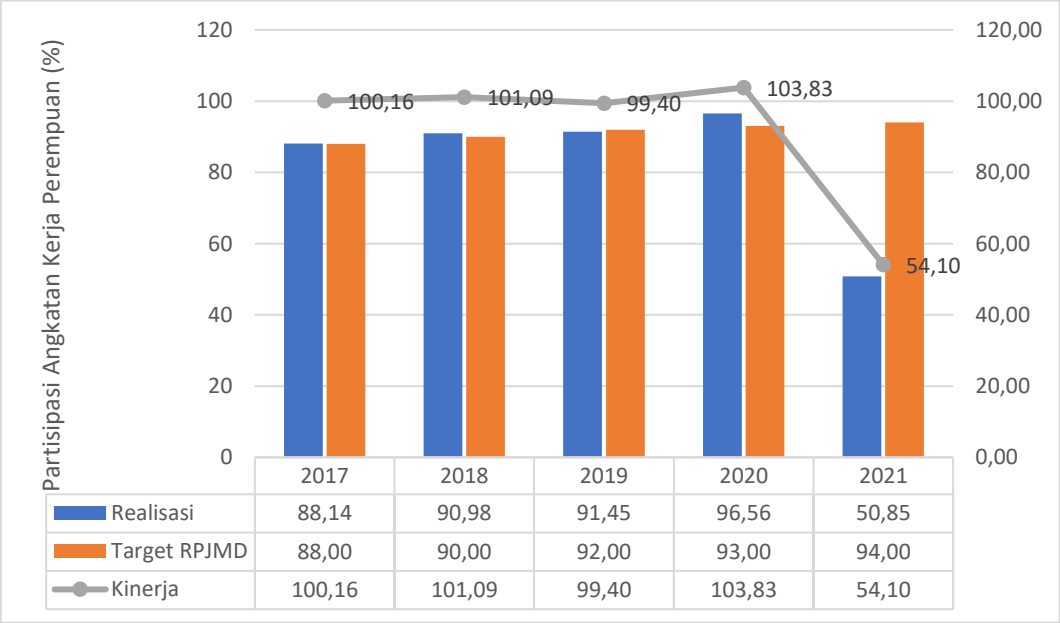

Sumber: Dinas Pengendalian Penduduk, Keluarga Berencana dan Pemberdayaan Perempuan dan Perlindungan Anak Kabupaten Indragiri Hilir, 2022

Gambar 2.82.
Perkembangan Partisipasi Angkatan Kerja Perempuan di Kabupaten Indragiri Hilir Tahun 2017-2021

2.1.3.2.3. Pangan

Layanan urusan wajib non dasar bidang pangan dianalisis dari indikator (i) ketersediaan pangan utama dan (ii) skor Pola Pangan Harapan (PPH)

a. Ketersediaan Pangan Utama

Ketersediaan pangan utama beras di Kabupaten Indragiri Hilir, selama periode 2016 – 2020, trendnya berfluktuatif menurun. Pada tahun 2016, ketesediaan pangan utama beras di Kabupaten Indragiri Hilir sebesar 92,381% menurun menjadi 91,518%

pada tahun 2017 dan seterusnya menurun menjadi 81,373% pada tahun 2020. Bila indikator ketersediaan pangan utama beras Kabupaten Indragiri Hilir dibandingkan dengan Kabupaten tetangga menunjukkan bahwa ketersedian pangan utama beras di Indragiri Hilir adalah yang tertinggi. Hal ini karena produksi beras di Kabupaten Indragiri Hilir adalah yang terbesar di Riau dengan rasio produksi terhadap konsumsi sebesar 0,85% yang berarti bahwa produksi beras Indragiri Hilir baru mampu mencukupi kebutuhan konsumsi beras di Indragiri Hilir sebesar 85%. Kekurangannya disuplai oleh Bulog dan Provinsi tetangga seperti Sumatera Barat, dan Sumatera Selatan. Upaya untuk berswasembada pangan di Indragiri Hilir perlu terus diupayakan agara ketersediaan pangan inidapat terus terjamin.

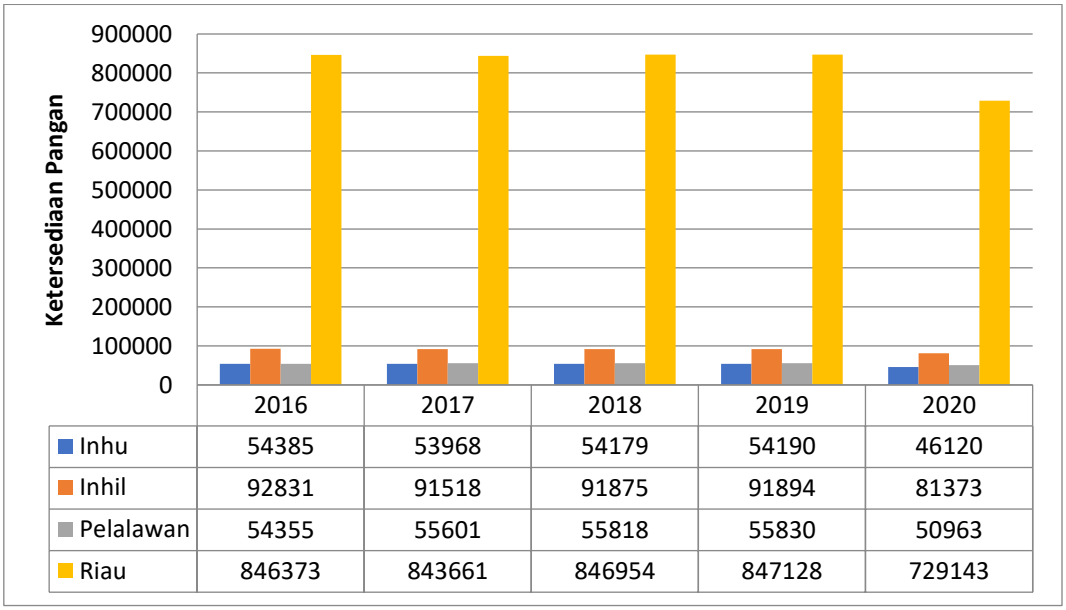

	2016	2017	2018	2019	2020
Inhu	54385	53968	54179	54190	46120
Inhil	92831	91518	91875	91894	81373
Pelalawan	54355	55601	55818	55830	50963
Riau	846373	843661	846954	847128	729143

Sumber : Dinas Ketahanan Pangan Provinsi Riau (2020) dan LKPJ (2016 – 2020)

Gambar 2.83.
Perkembangan Ketersediaan Pangan Utama
di Kabupaten Indragiri Hilir dan Kabupaten Sekitarnya
Tahun 2016-2020

Dalam Perubahan RPJMD Kabupaten Indragiri Hilir tahun 2018-2023 telah ditetapkan indikator ketersediaan pangan utama beras terus meningkat dari 95% pada tahun 2018 menjadi 100% pada tahun 2022. Selama periode ini, capaian indikator umumnya sama atau diatas target sehingga realisasi kinerja berkisar antara 100%-

105,26% dan terkategori Sangat Tinggi. Meski capaian indikator ketersediaan pangan utama beras ini Sangat Tinggi, namun upaya untuk terus berupaya untuk meningkatkan produksi sehingga rasio produksi sama atau lebih tinggi dibanding konsumsi perlu terus diupayakan.

Sumber : Dinas Pangan, Tanaman Pangan, Hortikultura, dan Peternakan Kab. Indragiri Hilir, 2023

Gambar 2.84.
Kinerja Indikator Ketersediaan Pangan Utama
di Kabupaten Indragiri Hilir Tahun 2018-2022

b. Skor Pola Pangan Harapan (PPH)

Pola Pangan Harapan (PPH) atau *Desirable Dietary Pattern* (DDP) adalah susunan keragaman pangan yang didasarkan pada sumbangan energi dari kelompok pangan utama pada tingkat ketersediaan maupun konsumsi pangan. PPH merupakan instrumen untuk menilai situasi konsumsi pangan wilayah yang dapat digunakan untuk menyusun perencanaan kebutuhan konsumsi pangan ke depan, dengan mempertimbangkan aspek sosial, ekonomi, budaya dan preferensi konsumsi pangan masyarakat. Selain itu, PPH juga dapat dijadikan acuan untuk menentukan sasaran dalam perencanaan dan evaluasi penyediaan khususnya produksi pangan.

Selama periode 2016 -2020, skor PPH indragiri memiliki trend berfluktuatif meningkat. Pada tahun 2019 – 2020, posisi skor PPH Indragiri Hilir adalah diposisi tengah dibanding skor PPH kabupaten tetangga. Pada tahun 2016 – 2017, skor PPH Indragiri Hilir bergerak dengan percepatan yang lebih tinggi sehingga pada tahun 2016/2017 , skornya tertinggi dibanding skor PPH kabupaten tetangga. Selama periode ini, rata-rata pertumbuhan skor PPH Kabupaten Indragiri Hilir 2,52% per tahun.

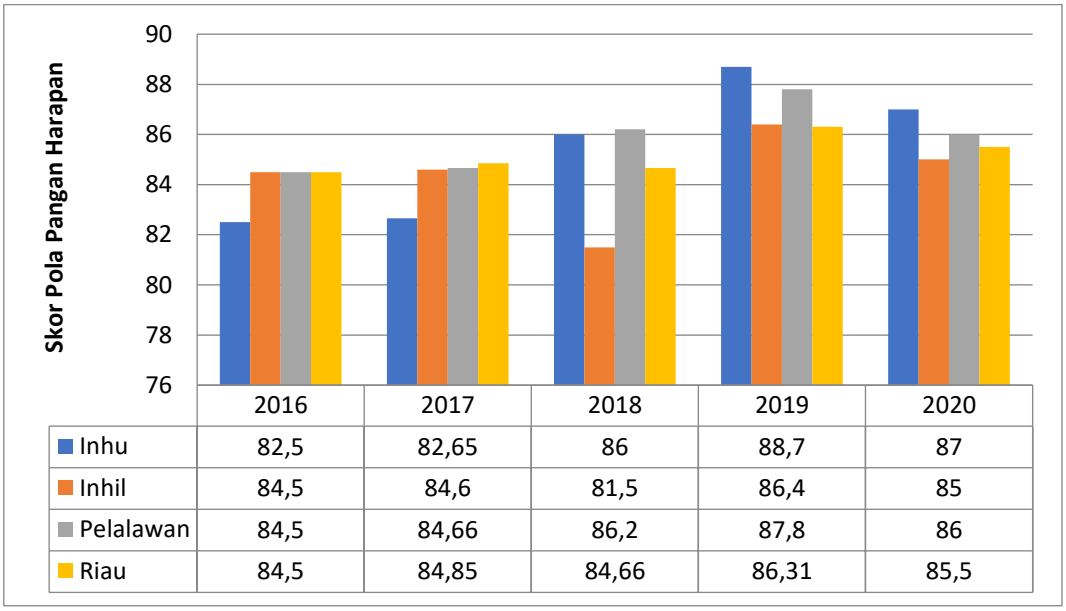

	2016	2017	2018	2019	2020
Inhu	82,5	82,65	86	88,7	87
Inhil	84,5	84,6	81,5	86,4	85
Pelalawan	84,5	84,66	86,2	87,8	86
Riau	84,5	84,85	84,66	86,31	85,5

Sumber : Dinas Ketahanan Pangan Provinsi Riau (2017) dan LKPJ (20136– 2020)

Gambar 2.85.
Perkembangan Skor Pola Pangan Harapan
di Kabupaten Indragiri Hilir dan Kabupaten Sekitarnya
Tahun 2016 – 2020

Dalam Perubahan RPJMD Kabupaten Indragiri Hilir tahun 2018-2023, indikator Skor PPH ini telah ditetapkan meningkat yaitu dari 90% pada tahun 2018 meningkat menjadi 96,50% pada tahun 2022. Realisasi skor PPH pada periode ini berfluktuatif meningkat dengan realisasi kinerja berkisar antara 88,81%-99,89% yang terkategori Tinggi-Sangat Tinggi. Kemudian di tahun 2021 dan 2022 terjadi penurunan menjadi 86% dan 85,70%. Capaian indikator skor PPH perlu terus ditingkatkan sehingga akan mendorong kepada peningkatan angka harapan hidup.

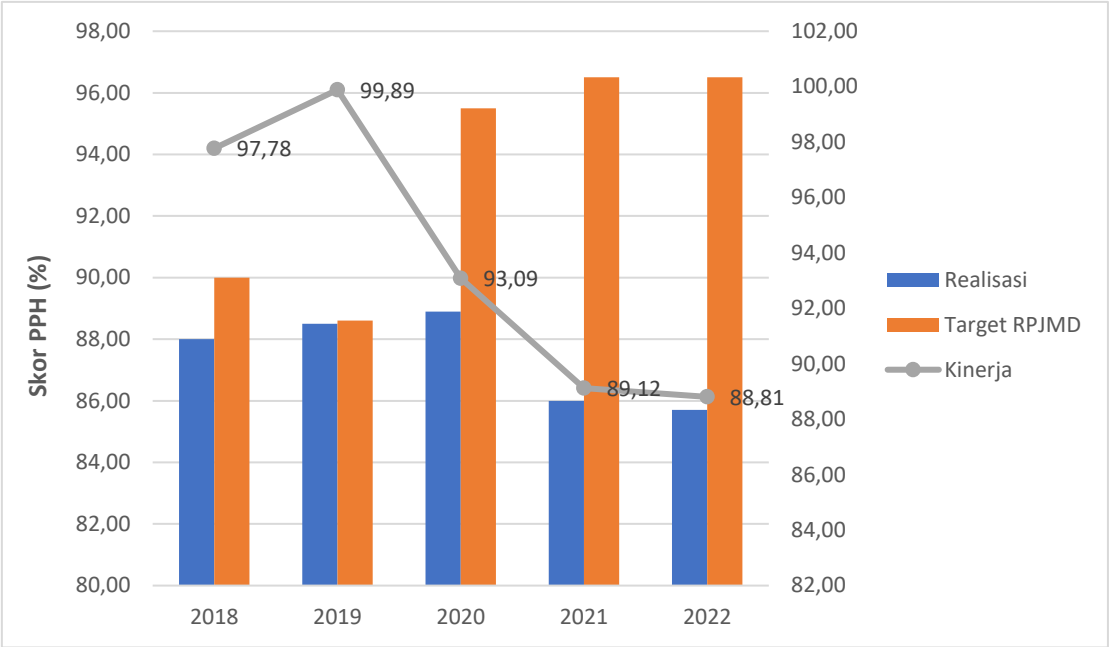

Sumber : Dinas Pangan, Tanaman Pangan, Hortikultura, dan Peternakan Kab. Indragiri Hilir, 2023

Gambar 2.86.
Kinerja Indikator Skor Pola Pangan Harapan
di Kabupaten Indragiri Hilir Tahun 2018 – 2022

2.1.3.2.4. Pertanahan

Layanan urusan wajib non dasar bidang tenaga kerja dianalisis dari indikator persentase luas tanah bersertifikat. Dalam RPJMD Kabupaten Indragiri Hilir telah ditetapkan bahwa indikator persentase luas tanah bersertifikat di kabupaten Indragiri Hilir terus meningkat yaitu dari 44% pada tahun 2016 menjadi 46% pada tahun 2018. Selama periode ini, realisasi capaian indikator persentase luas tanah bersertifikat di Kabupaten Indragiri Hilir relatif kosntan. Target yang terus meningkat dengan capain yang konstans maka realisasi kinerja terus menurun yaitu dari 94,07% menjadi 89,98% yang terkategori dari Sangat Tinggi hingga Tinggi. Upaya peningkatan indikator luas tanah bersertifikat perlu terus ditingkatkan lebih baik melalui Prona maupun program daerah karena indikator ini merupakan surat tanda bukti pemegang hak tanah bagi masyarakat.

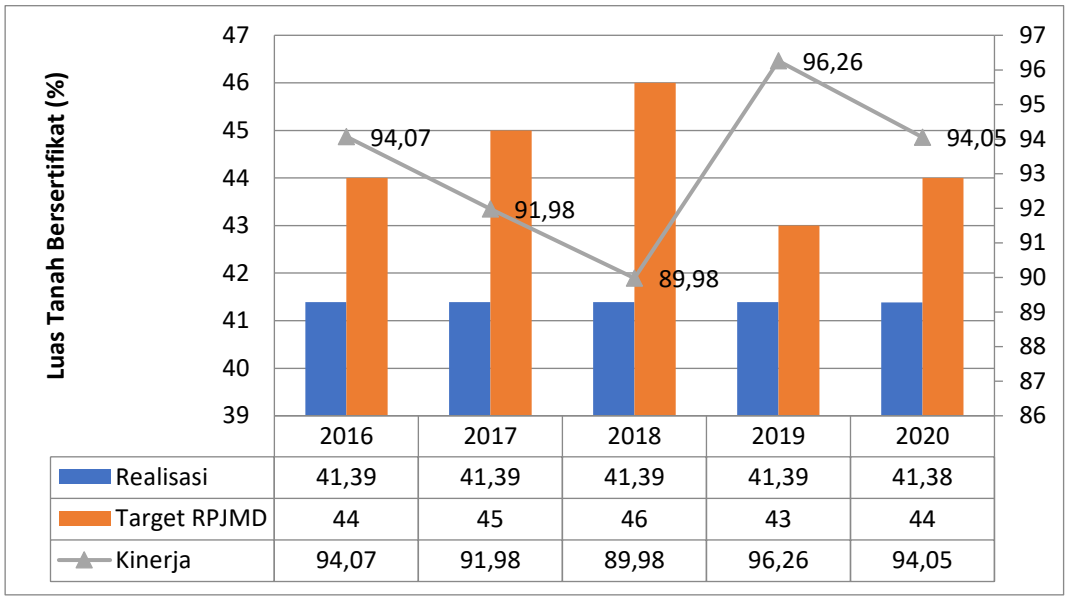

	2016	2017	2018	2019	2020
Realisasi	41,39	41,39	41,39	41,39	41,38
Target RPJMD	44	45	46	43	44
Kinerja	94,07	91,98	89,98	96,26	94,05

Sumber : LKPJ Inhil (2016 - 2020)

Gambar 2.87.
Kinerja Indikator Luas tanah bersertifikat
di Kabupaten Indragiri Hilir Tahun 2016 – 2020

2.1.3.2.5. Lingkungan Hidup

Layanan urusan wajib non dasar bidang Lingkungan Hidup dianalisis dari indikator (i) penegakan hukum lingkungan dan (ii) penanganan sampah.

a. Penegakan Hukum Lingkungan

Penegakan Hukum Lingkungan merupakan upaya untuk mencapai ketaatan terhadap peraturan dan persyaratan dalam ketentuan hukum lingkungan yang berlaku secara umum dan individual, melalui pengawasan dan penerapan sanksi administrasi, gugatan perdata, dan pidana. Dalam RPJMD Kabupaten Indragiri Hilir, telah ditetapkan bahwa indikator penegakan hukum lingkungan terus meningkat yaitu dari 95% pada tahun 2017 menjadi 100% pada tahun 2018.

Selama periode 2017 – 2021, realisasi indikator penegakan hukum lingkungan di Kabupaten Indragiri Hilir memiliki trend meningkat dan berada dibawah target kecuali pada tahun 2017 yang relatif sama dengan target RPJMD. Selama periode ini,

realisasi kinerja indikator penegakan hukum berkisar antara 95% - 100,% yang terkategori Sangat Tinggi. Pada Tahun 2021 realisasi indikator mencapai 100% dengan Realisasi Kinerja sebesar 102 %. Meski capaian penegakan hukum lingkungan rata-ratanya terkategori Sangat Tinggi, namun upaya penegakan hukum lingkungan ini harus terus dilakukan meski dengan keterbatasan tenaga fungsional pengawas lingkungan daerah. Upaya menambah kuantitas tenaga fungsional pengawas lingkungan perlu mendapat perhatian kedepannya.

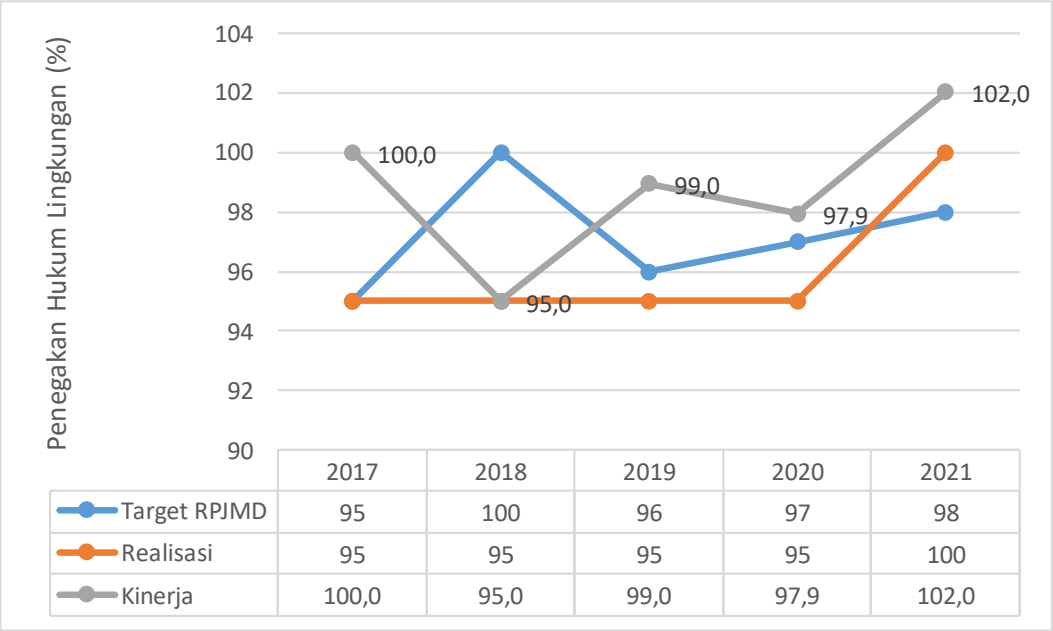

Sumber : Dinas Lingkungan Hidup dan Kebersihan Inhil (2022)

Gambar 2.88.
Kinerja Indikator Penegakan Hukum Lingkungan
di Kabupaten Indragiri Hilir Tahun 2017 – 2021

b. Penanganan Sampah

Sampah merupakan bagian tak terpisahkan dari kehidupan manusia. Kurangnya TPS (Tempat Pembuangan Sampah Sementara) atau pembuangan sampah yang tidak memenuhi syarat kesehatan lingkungan dapat mengakibatkan (i) tempat bekembang dan bersarang serangga dan tikus, (ii) menjadi sumber polusi dan bencana alam,

seperti tanah, air, dan udara, dan (iii) menjadi sumber dan tempat hidup kuman - kuman yang membahayakan kesehatan.

Dalam RPJMD Kabupaten Indragiri Hilir telah ditetapkan bahwa indikator persentase penanganan sampah terus meningkat yaitu dari 95% pada tahun 2017 menjadi 100% pada tahun 2018. Pada periode 2017 – 2020, realisasi indikator persentase penangan sampah berkisar antara 70,15 - 81,49 % dan posisinya terus dibawah target yang ditetapkan. Pada periode ini ini Realisasi kinerja persentase penanganan sampah di Kabupaten Indragiri Hilir berkisar antara 81,70% - 98,2% yang terkategori Tinggi. Namun pada tahun 2021 realisasi indikator persentase penanganan sampah hanya sebesar 17,22% dengan capaian kinerja sebesar 20,5%, hal ini disebabkan data untuk penangan sampah pada tahun sebelumnya diambil dari dua Kecamatan Pengolah Sampah, yaitu Kecamatan tembilahan dan Kecamatan tembilahan Hulu, sedangkan pada tahun 2021 data pengolahan sampah diambil dari seluruh Kecamatan yang ada dikabupaten Indragiri Hilir. Masih rendahnya pencapaian indikator penangan sampah ini dibanding target perlu menjadi perhatian dalam pembangunan periode berikutnya.

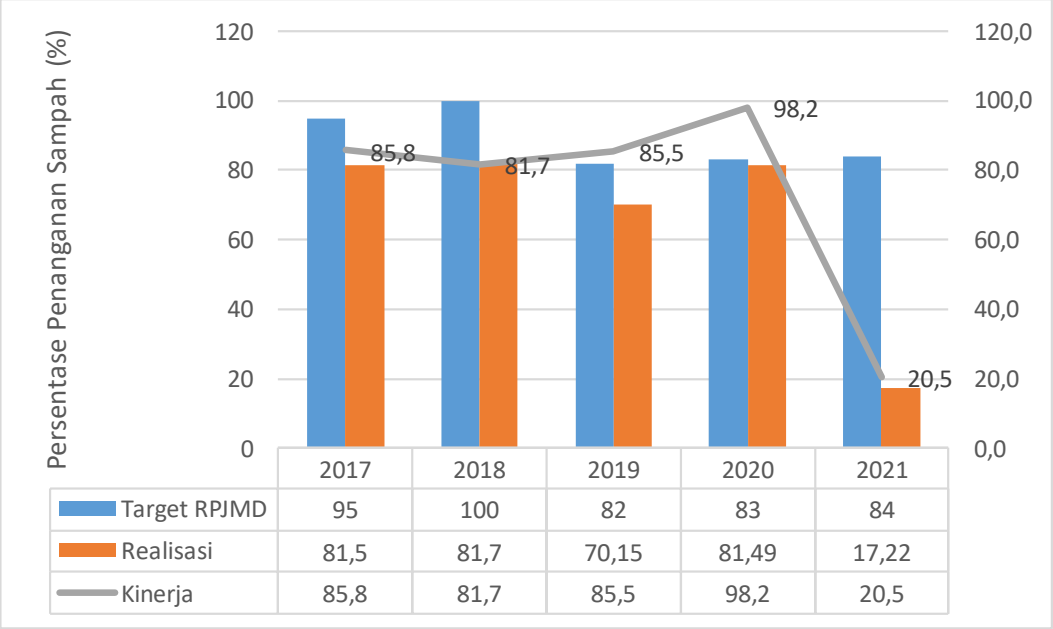

Sumber : Dinas Lingkungan Hidup dan Kebersihan Inhil (2022)

Gambar 2.89.
Kinerja Indikator Persentase Penangan Sampah
di Kabupaten Indragiri Hilir Tahun 2017 – 2021

Tabel. 2.44

Jumlah Timbulan Sampah Kabupaten Indragiri Hilir Tahun 2022

No	Nama Kabupaten/Kota	Jumlah Penduduk Tahun 2022 (jiwa)	Jumlah Timbulan Sampah Penduduk/ hari (ton)	Jumlah Penanganan Sampah/ hari (ton)	Jumlah Sampah yang tidak tertangani/ hari (ton)	Jumlah Sampah yang tertangani/ tahun (ton)
1	Keritang	63,567	44.5	-	-	-
2	Kemuning	38,782	27.1	-	-	-
3	Reteh	36,006	25.2	-	-	-
4	Sungai Batang	10,080	7.1	-	-	-
5	Enok	33,959	23.8	-	-	-
6	Tanah Merah	25,268	17.7	-	-	-
7	Kuala Indragiri	14,697	10.3	-	-	-
8	Concong	11,780	8.2	-	-	-
9	**Tembilahan**	**78,605**	55.0	**34.39**	**20.63**	**12,552**
10	**Tembilahan Hulu**	**47,108**	33.0	**20.61**	**12.37**	**7,523**
11	Tempuling	31,866	22.3	-	-	-
12	Kempas	38,955	27.3	-	-	-
13	Batang Tuaka	27,289	19.1	-	-	-
14	Gaung Anak Serka	22,744	15.9	-	-	-

15	Gaung	38,407	26.9	-	-	-
16	Mandah	34,578	24.2	-	-	-
17	Kateman	39,320	27.5	-	-	-
18	Pelangiran	35,354	24.7	-	-	-
19	Teluk Belengkong	9,237	6.5	-	-	-
20	Pulau Burung	20,423	14.3	-	-	-
		658,025	**460.6**	**55**	**33**	**20,075**

Indeks Kualitas Lingkungan Hidup (IKLH) menjadi indikator kinerja daerah Kabupaten Indragiri Hilir, oleh karena itu dapat kita lihat pada table 2.45 dibawah ini :

Tabel. 2.45.
Capaian Nilai Indeks Kualitas Air (IKA) dan Indeks Kualitas Udara (IKU) Tahun 2019 s.d 2021

Realisasi	Tahun		
	2019	2020	2021
IKA	52,22	32,86	50
IKU	92,91	92,15	88,63

Sumber : DLHK Kab. Indragiri Hilir (2022)

Dari data diatas, beberapa hal yang menyebabkan penurunan nilai IKA dan IKU diantaranya sebagai berikut :

1. Penghitungan Indeks Kualitas Air menggunakan 8 (delapan) parameter yaitu pH, TSS, DO, BOD, COD, Total Fosfat, Nitrat dan Fecal Colliform.
2. Penghitungan Indeks Kualitas Udara menggunakan dua parameter yaitu NO2 dan SO2. Parameter NO2 mewakili emisi dari kendaraan bermotor yang menggunakan bahan bakar bensin, dan SO2 mewakili emisi dari industry dan kendaraan diesel yang menggunakan bahan bakar solar serta bahan bakar yang mengandung sulfur lainnya.

3. Perhitungan IKA, IKU, IKL dan IKLH pada tahun 2019-2020 dilaksanakan secara mandiri. Sedangkan perhitungan IKA, IKU, IKL dan IKLH pada tahun 2021 dilaksanakan melalui aplikasi ppkl.menlhk.go.id/iklh
4. Jika dilihat dari trend nilai IKA dari tahun 2019-2021, Nilai IKU dan IKA menunjukan nilai yang fluktuatif. Ini berarti dalam tiga tahun terakhir kualitas air dan kualitas udara belum menunjukkan perubahan yang signifikan (tren kualitas yang baik, tetap atau turun).
5. Untuk nilai IKA, terdapat beberapa hal yang mempengaruhi trend nilai IKA tersebut diantaranya :

- Titik pemantauan yang berbeda tahun 2019 s.d 2020 dikarenakan disesuaikan dengan anggaran yang tersedia;
- Frekuensi pemantauan yang hanya dilaksanakan 1 kali, sedangkan berdasarkan PP 82 Tahun 2021 tentang Pengelolaan Kualitas Air dan Pengendalian Pencemaran Air Pasal 13 ayat 3 menyatakan bahwa Pemantauan kualitas air sebagaimana dimaksud dalam ayat (1) dilakukan sekurang-kurangnya 6 (enam) bulan sekali dan Permenlhk Nomor 27 Tahun 2021 tentang Indeks Kualitas Lingkungan Hidup Pasal 9 ayat 1 poin a menyatakan bahwa untuk air, dilakukan paling sedikit 1 (satu) kali pada setiap musim kemarau dan musim hujan; Sebagai contoh : untuk tahun 2021, perhitungan nilai IKA diperoleh dari data yang bersumber dari data yang bersumber dari Provinsi, sedangkan data yang bersumber dari Kabupaten sebanyak 17 titik tidak bisa diverifikasi karena hanya dilakukan dengan frekuensi pemantauan 1 kali.
- Peralatan sampling yang terbatas;
- Jarak tempuh laboratorium yang cukup jauh sehingga memungkinkan hasil pengawetan beberapa parameter sampel melebihi waktu penyimpanan maksimum yang direkomendasikan sesuai SNI 8995:2021 sehingga mempengaruhi hasil sampel;

- Berdasarkan ekspose nilai IKLH yang dilaksanakan oleh KLHK pada tanggal 14 Januari 2021 terdapat beberapa faktor yang mempengaruhi IKA nasional yaitu : pesatnya pertumbuhan industri skala kecil dan besar, izin pembuangan air limbah industri belum efektif mempertimbangkan daya tampung beban pencemar dan pertambahan beban pencemaran lebih tinggi dibandingkan upaya penurunan beban pencemaran khususnya dari kegiatan rumah tangga. Sehingga dapat disimpulkan bahwa penambahan beban pencemaran lebih tinggi daibandingkan upaya penurunan beban pencemaran khususnya dari kegiatan rumah tangga.

6. Untuk nilai IKU, terdapat beberapa hal yang mempengaruhi trend nilai IKU tersebut diantaranya :

- Frekuensi pemantauan yang hanya dilaksanakan 1 kali, Permenlhk Nomor 27 Tahun 2021 tentang Indeks Kualitas Lingkungan Hidup Pasal 9 ayat 1 poin b 1,a menyatakan bahwa untuk alat manual pasif, dilakukan paling sedikit 1 (satu) kali pada setiap musim kemarau dan musim hujan, masing-masing sampel diambil selama 14 (empat belas) hari; Sebagai contoh : untuk tahun 2021, perhitungan nilai IKA diperoleh dari data yang bersumber dari data 4 (empat) titik pemantauan yang mewakili wilayah transportasi, industri, permukiman dan perkantoran yang dilaksanakan oleh Kabupaten/Kota di Kecamatan Kemuning dan Kateman dengan periode 1 (satu) kali pemantauan sehingga mempengaruhi hasil verifikasi karena hanya dilakukan dengan frekuensi pemantauan 1 kali.
- Alat pasif sampler yang rawan hilang dan alat shelter yang rawan lepas dari penyangga jika ada angin kencang sehingga mempengaruhi hasil sampel;
- Berdasarkan ekspose nilai IKLH yang dilaksanakan oleh KLHK pada tanggal 14 Januari 2021 terdapat beberapa faktor yang mempengaruhi IKA nasional yaitu : pesatnya pertumbuhan industri skala kecil dan besar serta upaya pengelolaan

lingkungan kualitas udara yang belum maksimal. Selain itu, penurunan nilai IKU juga menunjukkan meningkatnya pemanfaatan sarana yang menggunakan teknologi yang belum ramah lingkungan.

c. Kebakaran Hutan dan lahan

Kebakaran hutan dan lahan berskala besar menyebabkan bencana asap yang berdampak pada beragam masalah ekologi, sosial dan ekonomi. Bencana ini disebabkan oleh kebakaran atau pembakaran biomassa, baik di kawasan hutam, lahan perkebunan, ladang, maupun semak belukar/ilalang. Kabupaten Indragiri Hilir merupakan salah satu wilayah yang hampir setiap tahun menghadapi bencana kebakaran dan asap, termasuk bencana kebakaran hutan/lahan dan asap yang cukup luas awal tahun 2014.

Berdasarkan tipologi lahan, Kab. Indragiri Hilir pada umumnya merupakan lahan gambut yang cukup luas, terdiri atas: 1.267.237 ha kawasan hidrologis gambut/KHG, 222.706 ha kawasan lindung gambut (KLG) dan 1.044.531 ha kawasan budidaya gambut (KBG). Degradasi hutan dan deforestasi yang terjadi di Kab. Indragiri Hilir telah menyebabkan suatu ekosistem yang tahan kebakaran (seperti ekosistem lahan gambut) menjadi ekosistem yang rentan terhadap kebakaran (KLH, 2009).

Hutan alam primer memiliki resiliensi yang lebih tinggi terhadap kebakaran dibandingkan dengan hutan sekunder atau hutan yang telah terdegradasi. Sehingga pada umumnya, hutan alam ini hanya akan terbakar setelah mengalami musim kering yang berkepanjangan dan adanya faktor pemicu api yang sangat kuat, misalnya karena rembetan api dari lahan perkebunan atau hutan tanaman yang bersebelahan. Namun sebaliknya, areal hutan yang telah terdegradasi dan ditumbuhi semak belukar, pada saat musim kemarau jauh lebih rentan terhadap kebakaran karena ketersediaan biomasa yang kering sebagai bahan bakar.

Hasil analisis data sekunder dan data distribusi hotspot, diperoleh hasil bahwa areal hutan/lahan terbakar, termasuk perkebunan rakyat, tersebar di beberapa kecamatan, yaitu Kec. Pulau Burung, Kecamatan Enok, Kecamatan Kempas, Kecamatan Gaung, Kecamatan Tempuling, Kecamatan Batang Tuaka, Kecamatan Pelangiran, Kecamatan Teluk Belengkong, Kecamatan Keritang, Kecamatan Mandah, Kecamatan Kemuning, dan Kecamatan Gaung Anak Serka.

Jumlah titik Hotspot di kabupaten Indragiri Hilir mengalami penurunan dari tahun 2017 sebanyak 26 titik hostspot menjadi 20 titik hotspot pada tahun 2021.

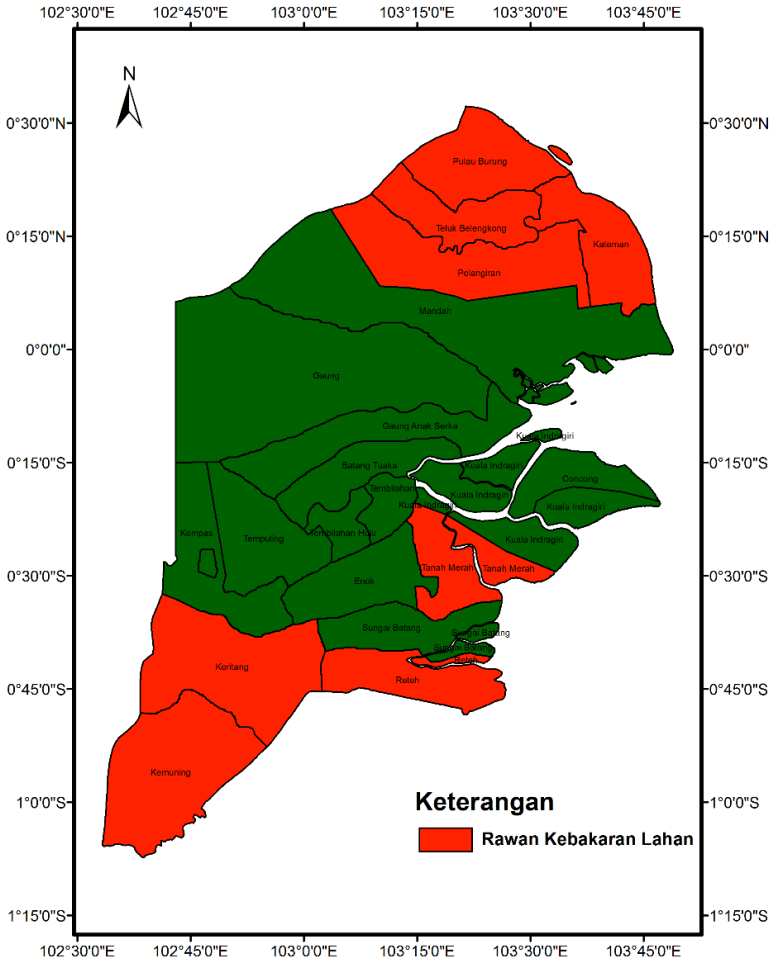

Gambar 2.90.
Peta Rawan Bencana Kebakaran Lahan
di Kabupaten Indragiri Hilir

2.1.3.2.6. Administrasi Kependudukan dan Pencatatan Sipil

Layanan urusan wajib non dasar bidang Administrasi Kependudukan dan Pencatatan Sipil dianalisis dari indikator (i) Cakupan penerbitan kartu keluarga, (ii) Kepemilikan KTP dan (iii) Kepemilikan Akta kelahiran.

a. Cakupan Penerbitan Kartu Keluarga

Kartu Keluarga adalah Kartu Identitas Keluarga yang memuat data tentang susunan, hubungan dan jumlah anggota keluarga, wajib dimiliki oleh setiap keluarga. Kartu ini berisi data lengkap tentang identitas Kepala Keluarga dan anggota keluarganya. Dalam RPJMD Kabupaten Indragiri Hilir telah ditetapkan bahwa indikator cakupan penerbitan kartu keluarga secara bertahap dimiliki dari 95% pada tahun 2017 menjadi 100% pada tahun 2018. Dalam dokumen perubahan RPJMD Kabupaten Indragiri Hilir tahun 2018-2023 telah ditetapkan bahwa target untuk indikator cakupan penerbitan KK tahun 2021 adalah 90%.

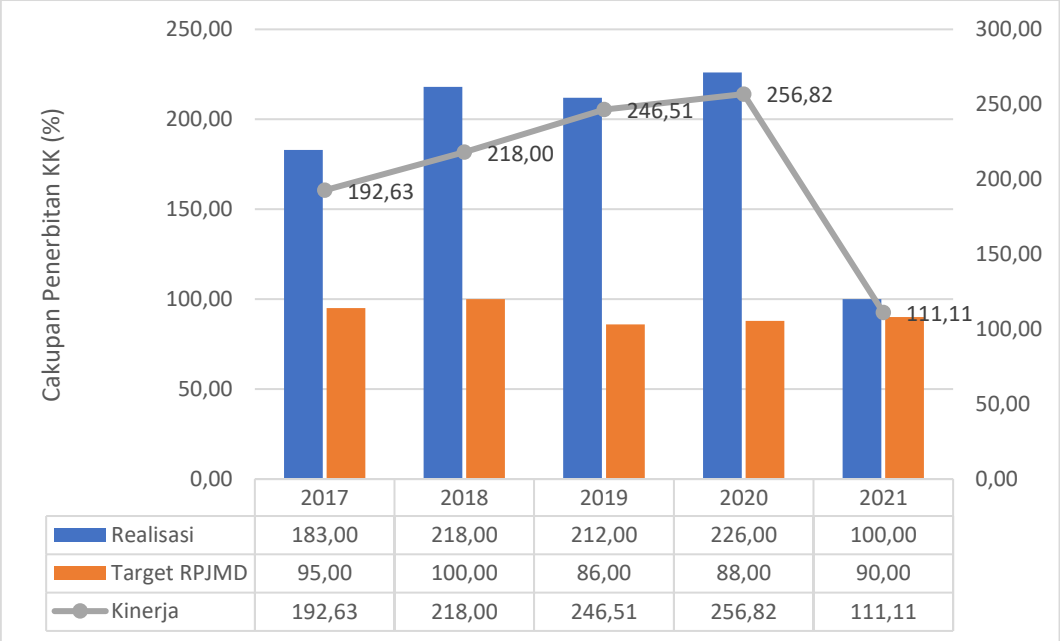

	2017	2018	2019	2020	2021
Realisasi	183,00	218,00	212,00	226,00	100,00
Target RPJMD	95,00	100,00	86,00	88,00	90,00
Kinerja	192,63	218,00	246,51	256,82	111,11

Sumber : Dinas Kependudukan dan Pencatatan Sipil Inhil (2022) dan LKPJ Inhil (2017 – 2022)

Gambar 2.91.
Kinerja Indikator Cakupan Penerbitan Kartu Keluarga
di Kabupaten Indragiri Hilir Tahun 2017 – 2021

Realisasi capaian indikator cakupan penerbitkan kartu keluarga di Indragiri Hilir selama periode 2017 – 2020 memiliki trend berfluktuatif meningkat. Realisasi kinerja indikator ini pada tahun 2017 – 2018 berkisar antara 192,63% - 218% dan terkategori pencapaian kinerja Sangat Tinggi. Pada tahun 2019– 2020, setiap penduduk harus memiliki NIK dan kartu keluarga nasional maka capaian indikator ini relatif meningkat cakupannya sejak tahun 2016. Realisasi kinerja indikator ini berkisar antara 246,51% - 256,82% dengan kategori Sangat Tinggi.

b. Kepemilikan KTP

Kartu Tanda Penduduk (KTP) adalah identitas resmi Penduduk sebagai bukti diri yang diterbitkan oleh Instansi Pelaksana yang berlaku di seluruh wilayah Negara Kesatuan Republik Indonesia. Di Indonesia setidaknya telah menerbitkan 3 versi KTP. KTP lama atau KTP Kabupaten (1978), KTP dari blangko kertas dan laminasi plastik, photo di lem, tanda tangan/cap jempol dan data tercetak di komputer serta berlaku di tiap Kabupaten/Kota. Versi kedua adalah KTP nasional tahun 2004 dengan karakteristik photo dicetak pada kartu, tanda tangan/cap jempol, data dicetak dengan komputer, berlaku nasional. Versi ketiga dan terbaru adalah KTP Elektronik (2011) dimana photo dicetak dikartu, data tercetak di komputer, berlaku secara nasional, mampu menyimpan data dan data dapat dibaca/ditulis dengan *Card Reader*. Namun kenyataan pelaksanaan KTP elektonik ini hingga saat ini masih bermasalah sehingga banyak penduduk yang belum memiliki KTP elektronik ini.

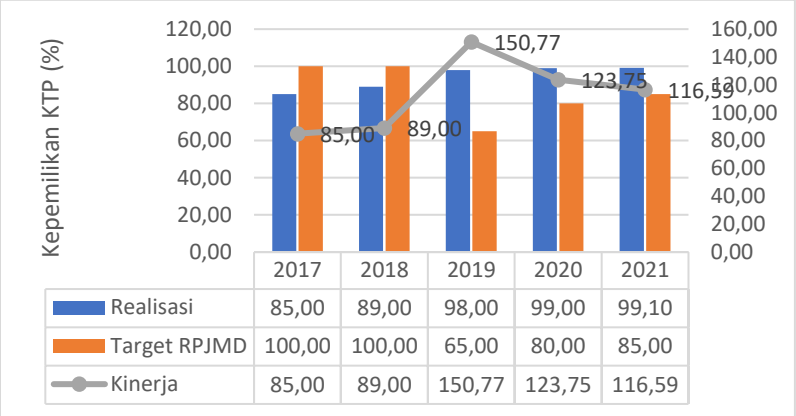

Sumber : Dinas Kependudukan dan Pencatatan Sipil Inhil (2022) dan LKPJ Inhil (2017-2022)

Gambar 2.92.
Kinerja Indikator Kepemilikan KTP
di Kabupaten Indragiri Hilir Tahun 2017 – 2021

Dalam RPJMD Kabupaten Indragiri Hilir telah ditetapkan bahwa indikator kepemilikan KTP ditargetkan 100% mulai dari tahun 2017–2018. Realisasi indikator kepemilikan KTP tahun 2017–2018, masih dikategorikan sedang yaitu sebesar 85,00%-89,00% karena penduduk disamping menggunakan KTP versi KTP Nasional dan KTP Kabupaten serta KTP elektronik. Mulai 2016–2020, pemberlakukan KTP elektronik disemua institusi menjadikan KTP versi sebelumnya tidak lagi digunakan. Disisi lain, penerbitan KTP elektronik mengalami kendala seperti ketiadaan blangko KTP. Kondisi ini menjadikan persentase kepemilikan KTP di Indragiri Hilir sebagaimana kabupaten lainnya di Indonesia menurun menjadi 65% dan terkategori Rendah. Upaya untuk terus memfasilitasi masyarakat untuk dapat akses memiliki KTP elektronik perlu terus dilakukan meski menghadapi masalah-masalah yang sukar diterobos oleh pemerintah Kabupaten Indragiri Hilir.

c. Kepemilikan Akta Kelahiran

Akta Kelahiran adalah bukti sah mengenai status dan peristiwa kelahiran seseorang yang dikeluarkan oleh Dinas Kependudukan dan Catatan Sipil. Bayi yang dilaporkan kelahirannya akan terdaftar dalam Kartu Keluarga dan diberi Nomor Induk Kependudukan (NIK) sebagai Dasar untuk Memperoleh Pelayanan Masyarakat

Lainnya. Manfaat Akta Kelahiran**:** (i) Identitas Anak, (ii) Administrasi Kependudukan untuk KTP dan KK**,** (iii) Keperluan Sekolah, (iii) Pendaftaran Pernikahan di KUA**,** (iv) Mendaftar Pekerjaan, (v) Persyaratan Pembuatan Paspor, (vi) Mengurus Hak Ahli Waris, (viii) Mengurus Asuransi, (ix) Mengurus Tunjangan Keluarga, (x) Mengurus Hak Dana Pensiun dan (xi) Melaksanakan Ibadah Haji.

Dalam RPJMD Kabupaten Indragiri Hilir, pada tahun 2017 – 2020 telah ditetapkan bahwa indikator kepemilikan akte kelahiran ditetapkan terus meningkat yaitu dari 800 akte kelahiran per 1.000 penduduk meningkat menjadi 1.000 akte per 1.000 penduduk yang berarti setiap penduduk mempunyai akte kelahiran. Selama periode 2017 – 2020, realisasi indikator kepemilikan akte kelahiran memiliki trend meningkat akan tetapi dibawah target RPJMD. Realisasi kinerja indikator ini berkisar antara 51,00%-77,43% pada tahun 2017-2020 yang terkategori Rendah-Sedang. Pada tahun 2021, kepemilikan akte kelahiran di Indragiri Hilir sebesar 554 per 1.000 penduduk, masih terdapat sekitar 446 penduduk dari setiap 1.000 penduduk yang belum mempunyai akte kelahiran. Mengingat pentingnya akte kelahiran bagi setiap penduduk maka upaya peningkatan kinerja indikator ini perlu terus dilakukan.

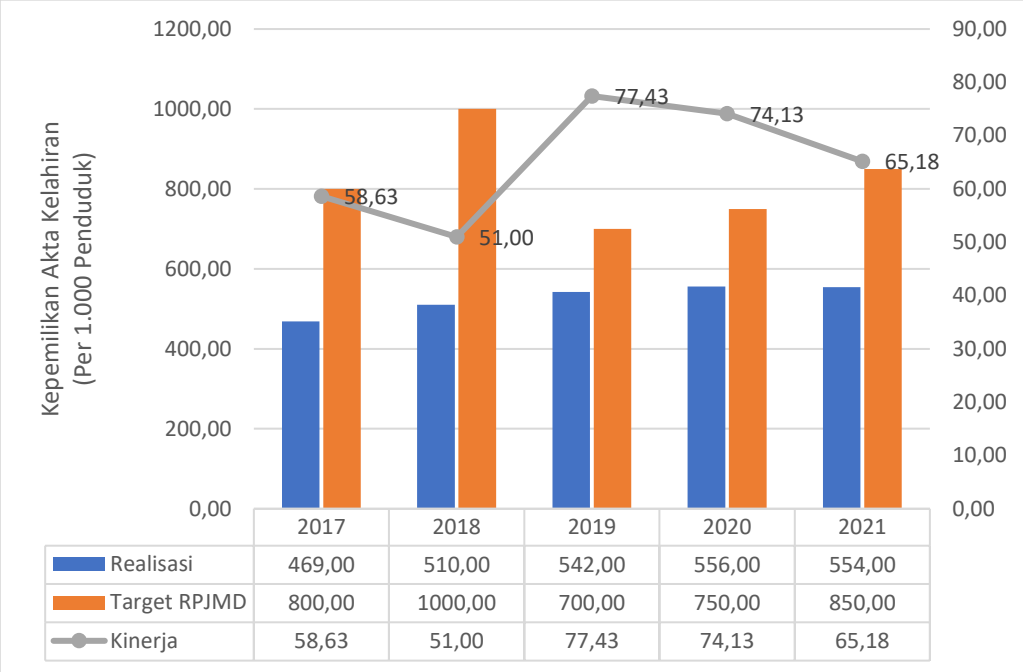

Sumber : Dinas Kependudukan dan Pencatatan Sipil Inhil (2022) dan LKPJ Inhil (2017 – 2021)

Gambar 2.93.
Kinerja Indikator Kepemilikan Akta Kelahiran
di Kabupaten Indragiri Hilir Tahun 2017 – 2021

2.1.3.2.7. Pemberdayaan Masyarakat dan Desa

Layanan urusan wajib non dasar bidang Pemberdayaan Masyarakat dan Desa dianalisis dari indikator (i) Indeks Desa Membangun (iii) PKK aktif dan (iv) Posyandu aktif.

Urusan Pemberdayaan Masyarakat dan Desa dengan program pembangunan diarahkan untuk meningkatkan keberdayaan masyarakat perdesaan. Kebijakan arah pembangunan ini dilandasi pemikiran bahwa pemberdayaan masyarakat perdesaan dan wilayah perdesaan akan mengurangi kemiskinan struktural masyarakat/wilayah perdesaan sehingga dapat menekan laju urbanisasi yang potensial menimbulkan permasalahan sosial. Pemberdayaan masyarakat adalah proses pembangunan sosial, budaya dan ekonomi dan Ketahanan Lingkungan agar tercipta masyarakat yang berinisiatif untuk memulai proses kegiatan sosial agar mampu memperbaiki situasi dan

kondisi diri sendiri. Muara pencapaian kinerja urusan Pemberdayaan masyarakat dan desa adalah Indeks Desa Membangun (IDM). Kinerja IDM Kabupaten Indragiri Hilir terdapat peningkatan dari tahun 2019 dengan kategori Tertinggal meningkat menjadi berkembang pada tahun 2022 pada tingkat Kabupaten/Kota.

a. Indeks Desa Membangun

Indeks Desa Membangun (IDM) merupakan indeks komposit yang dibentuk berdasarkan tiga Indeks, yaitu Indeks Ketahanan Sosial, Indeks Ketahanan Ekonomi dan Indeks Ketahanan Lingkungan (Permendes No. 2 Th. 2016 tentang IDM). Indeks Ketahanan Sosial memiliki dimensi yang luas, sehingga diperlukan pengelompokan yang mencakup sub-dimensi pendidikan, kesehatan, modal sosial dan permukiman. Indeks Ketahanan ekonomi dibentuk dari keragaman ekonomi produksi masyarakat, ketersediaan dan akses terhadap kredit dan perbankan, transportasi (prasarana dan moda transportasi), akses terhadap pusat perdagangan (pasar) dan jasa jasa. Sedangkan Indeks Ketahanan Lingkungan terkait dengan kualitas lingkungan dengan komponen kualitas air, tanah dan udara. Kualitas lingkungan juga mencakup resiko resiko yang muncul dari tindakan dan atau mengabaikan faktor-faktor yang menyebabkan banjir, longsor dan kebakaran hutan. Termasuk di dalam kualitas lingkungan mencakup kewaspadaan terhadap resiko bencana.

Tabel 2.46.
Perkembangan Status Desa Menurut Indeks Desa Membangun (IDM)

TAHUN	STATUS DESA MENURUT INDEKS DESA MEMBANGUN (IDM)				
	MANDIRI	MAJU	BERKEMBANG	TERTINGGAL	SANGAT TERTINGGAL
2018	0	2	49	129	17
2019	0	11	59	116	11
2020	0	19	76	100	2

2021	2	21	93	81	0
2022	5	31	130	31	0
2023	22	86	89	0	0

Sumber : Dinas Pemberdayaan Masyarakat dan Desa Kab. Indragiri Hilir, 2023

Peningkatan Indeks Desa Membangun (IDM) di Kabupaten Indragiri Hilir terlihat dari data tabel diatas, dimana dari Tahun 2018 yang semula di Kabupaten Indragiri Hilir tidak ada satu Desa berkatagori "Mandiri", di Tahun 2023 sudah ada 22 Desa dengan status Desa Mandiri, status Desa "Maju", berjumlah 86, desa berkembang 89, sedangkan desa tertinggal dan sangat tertinggaltidak ada lagi.

Indeks Desa Membanguan tidak terlepas kaitanya dengan Potensi desa, dimana merupakan segenap sumber daya alam serta sumber daya manusia yang dimiliki desa. Sumber daya tersebut dianggap sebagai modal dasar yang nantinya dapat dikelola dan juga dikembangkan demi kepentingan, kelangsungan dan perkembangan desa. Potensi daerah di setiap daerah berbeda satu sama lain adalah karena faktor berikut ini : Keadaan Lingkungan Geografis Jumlah dari penduduk desa Luas tanah yang bisa digunakan Jenis dan juga tingkat kesuburan tanah. Kabupaten Indragiri Hilir merupakan salah satu kabupaten yang berada di Provinsi Riau. Potensi disetiap desa bisa berbeda satu sama lain, tapi secara umum potensi desa dikabupaten indragiri hilir dapat kita lihat dari Potensi Fisik, Potensi fisik dari suatu desa ini merupakan potensi yang dapat terukur dan terlihat secara fisik, baik itu potensi SDA maupun juga SDM nya dan bisa dipengaruhi oleh tanah, air, iklim,peternakan, perkebunan, perikanan. Sedang potensi non fisik bisa dilihat dari sisi kondisi masyarakat, lembaga sosial dan kreativitas aparatur desa. Masih ada faktor lain yang terbilang kompleks yakni kualitas produksi dan laju perkembangan desa tersebut. Kabupaten Indragiri Hilir juga sedangn mengembangkan potensi pertanian, potensi kesenian dan potensi desa wisata.

Indeks Desa Membangun juga berkaitan dengan Usaha perekenomian yang dikembang didesa yang jalanka melalui lembaga resmi milik desa. Menurut Undang-undang Nomor 6 Tahun 2014 tentang Desa, terdapat enam lembaga Desa yakni :

- Pemerintah Desa (Kepala Desa dan Perangkat Desa);
- Badan Permusyawaratan Desa (BPD);
- Lembaga Kemasyarakatan;
- Lembaga Adat;
- Kerjasama Antar Desa; dan
- Badan Usaha Milik Desa(BUMDes);

Badan Usaha Milik Desa (atau diakronimkan menjadi Bumdes) merupakan usaha desa yang dikelola oleh Pemerintah Desa, dan berbadan hukum. Pemerintah Desa dapat mendirikan Badan Usaha Milik Desa sesuai dengan kebutuhan dan potensi Desa. Pembentukan Badan Usaha Milik Desa ditetapkan dengan Peraturan Desa. Kepengurusan Badan Usaha Milik Desa terdiri dari Pemerintah Desa dan masyarakat desa setempat. Permodalan Badan Usaha Milik Desa dapat berasal dari Pemerintah Desa, tabungan masyarakat, bantuan Pemerintah, Pemerintah Provinsi dan Pemerintah Kabupaten/Kota, pinjaman, atau penyertaan modal pihak lain atau kerja sama bagi hasil atas dasar saling menguntungkan. Badan Usaha Milik Desa dapat melakukan pinjaman, yang dapat dilakukan setelah mendapat persetujuan BPD. Alokasi Dana Desa adalah dana yang dialokasikan oleh Pemerintah Kabupaten/Kota untuk desa, yang bersumber dari bagian dana perimbangan keuangan pusat dan daerah yang diterima oleh Kabupaten/Kota. Anggaran Pendapatan dan Belanja Desa selanjutnya disingkat APB Desa adalah rencana keuangan tahunan pemerintahan desa yang dibahas dan disetujui bersama oleh Pemerintah Desa dan BPD, yang ditetapkan dengan Peraturan Desa.

Di Kabupaten Indragiri Hilir perkembangan Badan Usaha Milik Desa (BUMDesa) sudah terlihat, dari 197 Desa yang ada di Kabupaten Indragiri Hilir, seluruhnya telah

memiliki BUMDesa, dengan jumlah total pengelola 601 orang dan jumlah karyawan 248 orang, yang nantinya akan menjadi penopang ekonomi Desa. Adapun Bidang Usaha yang dilakukan oleh BUM Desa ada bermacam-macam seperti : air bersih, kelapa, saprodi pertanian, perdagangan, perbankan dan bahkan ada juga yang memiliki unit usaha berupa jasa.

Tabel 2.47.
Jumlah Unit Usaha BUMDesa di Inhil

No.	BIDANG USAHA	JUMLAH UNIT BUMDesa
1	Air Bersih dan Air Kemasan	51
2	Kelapa	33
3	Saprodi, Pasar, Peternakan dan Perdagangan	126
4	Perbankan	119
5	Jasa	18
TOTAL		347

Sumber : Dinas Pemberdayaan Masyarakat dan Desa Kab. Indragiri Hilir, 2022

Tabel 2.48.
Data Kelembagaan Desa

No	Kecamatan	Kepala Desa	Perangkat	BPD	LPM	Karang Taruna
1	Concong	5	42	31	6	5
2	Kateman	8	70	54	11	0
3	Kemuning	11	350	71	12	5
4	Keritang	16	204	132	17	7
5	Kuala Indragiri	7	43	36	8	3
6	Enok	10	98	68	14	6
7	Kempas	10	84	70	12	6

8	Pelangiran	15	125	91	16	14
9	Tanah Merah	9	70	57	10	3
10	Tempuling	5	53	37	9	9
11	Teluk Belengkong	13	98	65	13	13
12	Gaung Anak Serka	9	98	47	12	7
13	Sungai Batang	7	62	35	8	5
14	Tembilahan Hulu	4	49	28	6	7
15	Gaung	15	142	93	16	8
16	Batang Tuaka	12	103	80	13	31
17	Pulau Burung	14	63	74	14	14
18	Reteh	11	90	67	14	5
19	Mandah	16	147	108	17	1
Total		197	1.991	1.244	228	149

Sumber : Dinas Pemberdayaan Masyarakat dan Desa Kab. Indragiri Hilir, 2022

Tabel 2.49.
Data Sarana Prasarana Kantor Desa Kabupaten Indragiri Hilir

No	Kecamatan	Jumlah Kantor Desa
1	Concong	5
2	Kateman	8
3	Kemuning	11
4	Keritang	16
5	Kuala Indragiri	7
6	Enok	10
7	Kempas	10
8	Pelangiran	15
9	Tanah Merah	9
10	Tempuling	5
11	Teluk Belengkong	13
12	Gaung Anak Serka	9
13	Sungai Batang	7
14	Tembilahan Hulu	4
15	Gaung	15
16	Batang Tuaka	12

No	Kecamatan	Jumlah Kantor Desa
17	Pulau Burung	14
18	Reteh	11
19	Mandah	16
Total		197

Sumber : Dinas Pemberdayaan Masyarakat dan Desa Kab. Indragiri Hilir, 2022

b. PKK Aktif

Gerakan pemberdayaan dan kesejahteraan keluarga (PKK) adalah gerakan nasional dalam pembangunan msyarakat yang tumbuh dari bawah yang pengelolanya dari, oleh dan untuk masyarakat, menuju terwujudnya keluarga yang beriman dan bertaqwa kepada Tuhan Yang Maha Esa, berakhlak mulia dan berbudi luhur, sehat sejahtera, maju dan mandiri, kesetaraan dan keadilan gender serta kesadaran hukum dan lingkungan. Dalam RPJMD Kabupaten Indragiri Hilir, pada tahun 2017–2021 telah ditetapkan bahwa PKK aktif di Kabupaten Indragiri Hilir adalah yaitu 100%.

Selama periode ini, realisasi indikator persentase PKK aktif relatif sama dengan target RPJMD yaitu 100% dan terkategori Sangat Tinggi. Meski capaian kinerja indikator ini Sangat Tinggi, upaya-upaya peningkatan kualitas kegiatan PKK aktif perlu dilakukan sehingga akan mampu mendorong pencapaian indikator Desa Maju.

Sumber : https://sipd.kemendagri.go.id, Dinas Pemberdayaan Masyarakat dan Desa Kab. Indragiri Hilir, 2022

Gambar 2.94.
Kinerja Indikator PKK Aktif di Kabupaten Indragiri Hilir
Tahun 2017–2021

c. Posyandu Aktif

Pos Pelayanan Keluarga berencana – Kesehatan Terpadu (Posyandu) adalah kegiatan kesehatan dasar yang diselenggarakan dari, oleh dan untuk masyarakat yang dibantu oleh petugas kesehatan. Tujuan posyandu antara lain (i) Menurunkan angka kematian bayi (AKB), angka kematian ibu (ibu hamil), melahirkan dan nifas, (ii) Membudayakan NKBS, (iii) Meningkatkan peran serta masyarakat untuk mengembangkan kegiatan kesehatan dan KB serta kegiatan lainnya yang menunjang untuk tercapainya masyarakat sehat sejahtera dan (iv) Berfungsi sebagai wahana gerakan reproduksi keluarga sejahtera, gerakan ketahanan keluarga dan gerakan ekonomi keluarga sejahtera. Mengingat pentingnya peran Posyandu yang aktif maka dalam Dalam RPJMD kabupaten Indragiri Hilir telah ditetapkan bahwa indikator posyandu aktif terus meningkat yaitu 100% pada tahun 2017-2021.

Selama periode 2017-2021, realisasi capaian indikator posyandu aktif Indragiri Hilir memilik trend meningkat dan mulai tahun 2017 sudah sesuai target RPJMD yaitu 100% dan terkategori Sangat Tinggi. Meski capaian indikator dan kinerjanya sangat tingga namun upaya meningkatkan kualitas kegiatan posyandu perlu untuk terus dipertahankan.

Sumber: https://sipd.kemendagri.go.id, Dinas Pemberdayaan Masyarakat dan Desa Kab. Indragiri Hilir, 2022

Gambar 2.95.
Kinerja Indikator Posyandu Aktif
di Kabupaten Indragiri Hilir Tahun 2017–2021

2.1.3.2.8. Pengendalian Penduduk dan Keluarga Berencana

Layanan urusan wajib non dasar bidang Pengendalian Penduduk dan Keluarga Berencana dianalisis dari indikator (i) Cakupan peserta KB aktif, (ii) Cakupan PUS peserta KB anggota UPPKS yang ber KB Mandiri, dan (iii) Ratio PPKBD satu petugas disetiap desa/kelurahan.

a. Cakupan Peserta KB Aktif

Pengertian program keluarga Berencana menurut UU No. 10 Tahun 1992 tentang perkembangan penduduk dan pembangunan keluarga sejahtera adalah

upaya peningkatan kepedulian dan peran serta masyarakat melalui pendewasaan usia perkawinan (PUP), pengaturan kelahiran, pembinaan ketahanan keluarga, peningkatan kesejahteraan keluarga kecil, bahagia dan sejahtera. Oleh karena pentingnya KB maka dalam RPJMD kabupaten Indragiri Hilir telah ditetapkan Indikator cakupan peserta KB aktif yang terus meningkat dari 69,22% pada tahun 2017 menjadi 78,77% pada tahun 2021.

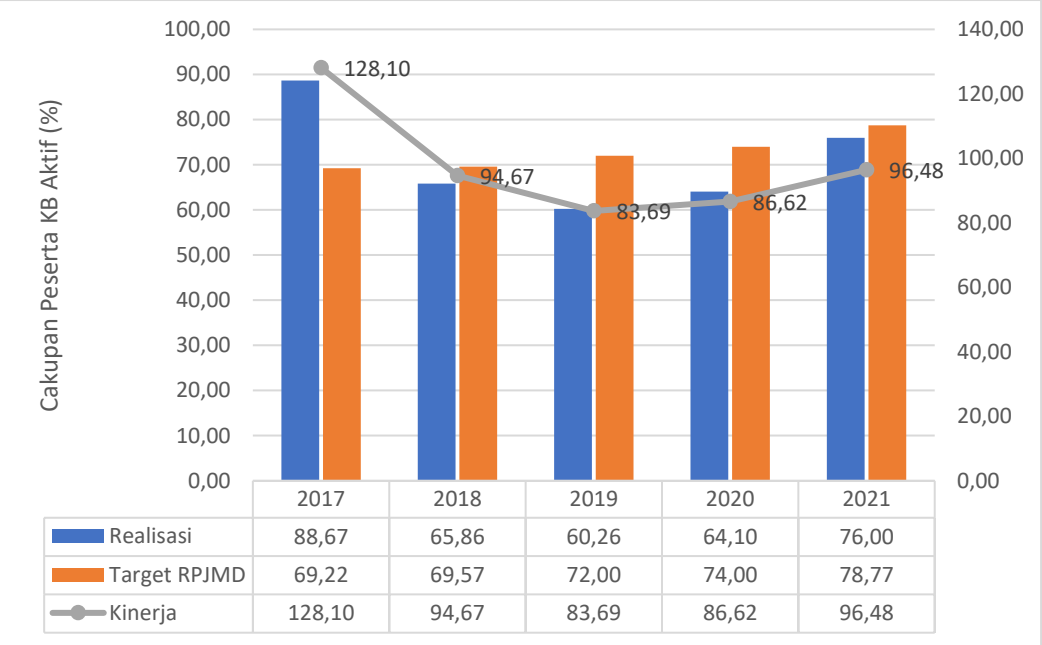

	2017	2018	2019	2020	2021
Realisasi	88,67	65,86	60,26	64,10	76,00
Target RPJMD	69,22	69,57	72,00	74,00	78,77
Kinerja	128,10	94,67	83,69	86,62	96,48

Sumber : Dinas Pengendalian penduduk, Keluarga Berencana dan Pemberdayaan Perempuan dan Perlindungan Anak Kab. Indragiri Hilir, 2022

Gambar 2.96.
Kinerja Indikator Cakupan Peserta KB Aktif
di Kabupaten Indragiri Hilir Tahun 2017–2021

Selama periode 2017–2021, realisasi capaian indikator cakupan peserta KB aktif di Indragiri Hilir berfluktuatif meningkat. Pada tahun 2017–2021, capaian indikator berkisar antara 60,26%-88,67% dengan realiasi kinerja berkisar antara 83,69%-128,10% yang terkategori Tinggi-Sangat Tinggi. Meski kinerja indikator ini sudah terkategori Sangat Tinggi tahun 2021, namun upaya meningkatan cakupan peserta KB aktif di Indragiri Hilir perlu terus dilajutkan agar tujuan keluarga berencana dapat terus tercapai.

b. Cakupan Peserta KB Anggota UPPKS Yang Ber KB

Usaha Peningkatan Pendapatan keluarga Sejahtera (UPPKS) adalah kelompok usaha ekonomi produktif yang beranggotakan sekumpulan anggota keluarga yang saling berinteraksi dan terdiri dari berbagai tahapan keluarga sejahtera, baik pasangan usia subur yang sudah ber KB maupun yang belum ber KB dalam rangka meningkatkan tahapan kesejahteraan dan memantapkan. Tujuan UPPKS adalah (i) mengajak keluarga aktif bergerak dalam ekonomi produktif, (ii) mensosialisasikan pengelolaan keuangan keluarga, (iii) meningkatkan ketahanan dan kemandirian keluarga dan (iv) mewujudkan keluarga kecil, bahagia dan sejahtera.

Dalam RPJMD Kabupaten Indragiri Hilir, pada tahun 2019–2021 telah ditetapkan indikator cakupan peserta PUS KB anggota UPPKS yang ber KB terus meningkat yaitu dari 75% pada tahun 2019 menjadi 79% pada tahun 2021. Selama periode 2019-2020, realisasi indikator ini mempunyai trend menurun dari 92,93% menjadi 53,85%. Selama periode ini, realisasi kinerja indikator cakupan peserta PUS KB anggota UPPKS yang ber KB menurun dari 123,91% yang terkategori Sangat Tinggi menjadi 68,16% yang terkategori Sedang. Upaya untuk terus meningkat cakupan peserta PUS KB anggota UPPKS yang ber KB perlu terus ditingkat agar pencapaian desa maju dapat diwujudkan.

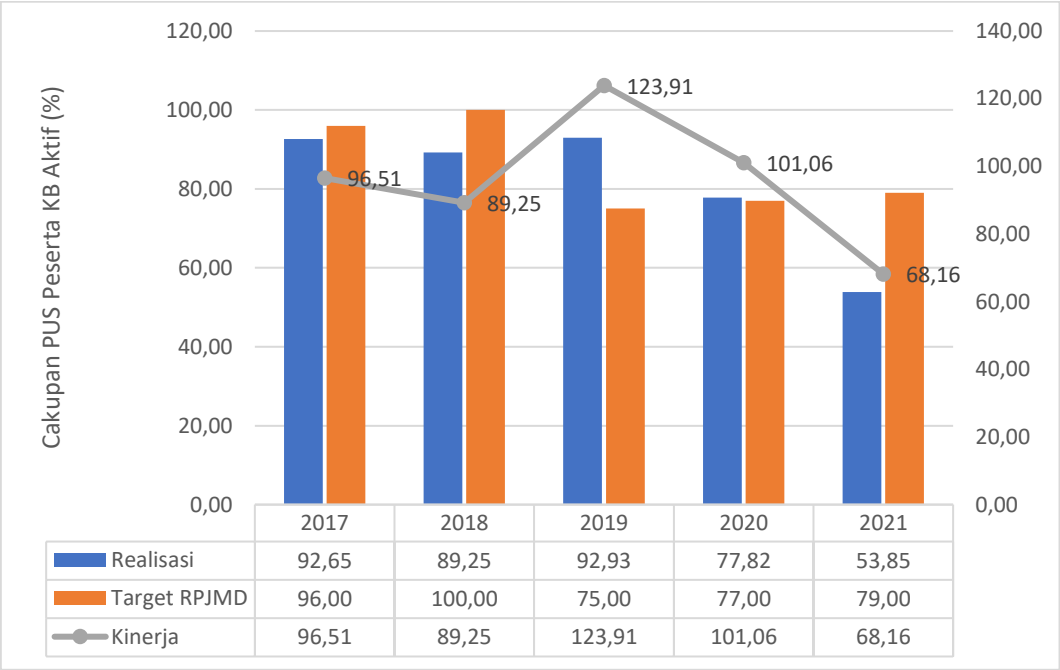

Sumber: https://sipd.kemendagri.go.id, Dinas Pengendalian penduduk, Keluarga Berencana dan Pemberdayaan Perempuan dan Perlindungan Anak Kab. Indragiri Hilir, 2022

Gambar 2.97.

Kinerja Indikator PUS Peserta KB Anggota UPPKS Yang Ber-KB di Kabupaten Indragiri Hilir Tahun 2017–2021

c. Ratio PPKBD Per Desa/Kelurahan

Peran Pembantu Pembina Keluarga Berencana Desa (PPKBD) adalah seseorang atau beberapa kader dalam wadah organisasi yang secara sukarela berperan aktif melaksanakan/mengelola program KB ditingkat Desa/Kelurahan. Peran dan fungsi PPKBD adalah (i) Kepengurusan, (ii) Penyuluhan, motivasi dan konseling, (iii) pelayanan ulang/rujukan, (iv) pendataan dan pencatatan, (v) pertemuan rutin, (vi) kegiatan program KB dan (vii) kegiatan mandiri. Dalam rangka mensukseskan program KB sekaligus mengatasi kendala-kendala yang dihadapi dilapangan maka memberadayaan PPKBD per desa/kelurahan penting untuk dilakukan.

Dalam RPJMD kabupaten Indragiri Hilir telah ditetapkan indikator ratio PPKBD satu petugas disetiap desa/kelurahan terus meningkat dari 90% pada tahun 2017 menjadi 100% pada tahun 2018-2021. Selama periode 2017-2021, realisasi kinerja indikator ratio PPKBD satu petugas disetiap desa/kelurahan memiliki trend yang

meningkat dan sama dan/atau diatas target yang ditetapkan dalam RPJMD. Selama periode ini, realisasi kinerja indikator ini berkisar antara 100%-111,11% yang terkategori Sangat Tinggi.

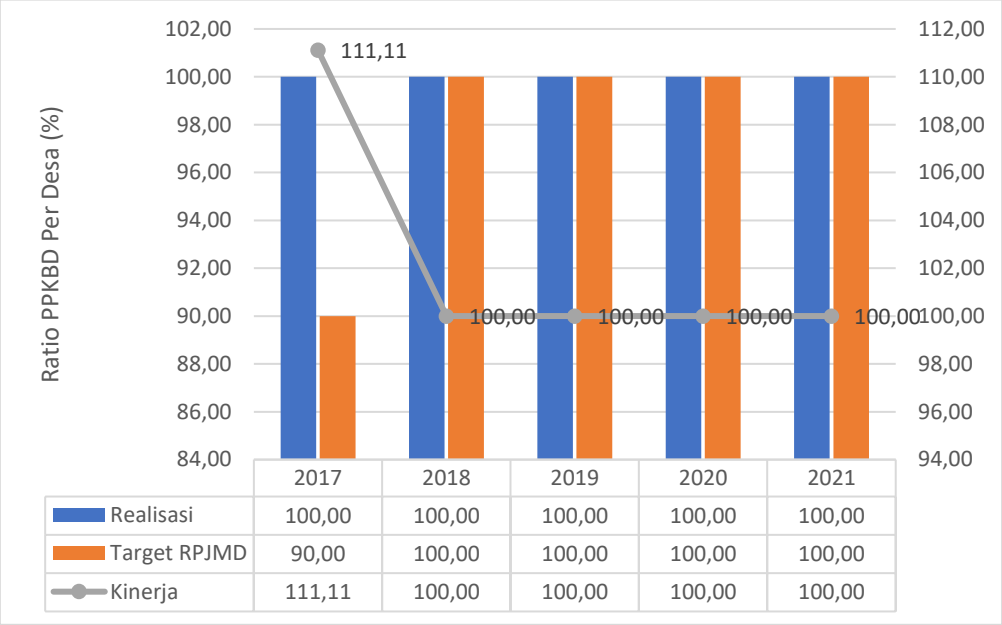

Sumber: https://sipd.kemendagri.go.id, Dinas Pengendalian penduduk, Keluarga Berencana dan Pemberdayaan Perempuan dan Perlindungan Anak Kab. Indragiri Hilir, 2022

Gambar 2.98.
Kinerja Indikator Ratio PPKBD Satu Petugas Di Setiap Desa/kelurahan di Kabupaten Indragiri Hilir Tahun 2017–2021

2.1.3.2.9. Perhubungan

Layanan urusan wajib non dasar bidang Perhubungan dianalisis dari indikator (i) Tersedianya angkutan umum yang melayani trayek yang telah tersedia jaringan jalan untuk jaringan jalan kabupaten/kota, (ii) Tersedianya fasilitas perlengkapan jalan dan penerangan jalan pada jalan kabupaten/kota, dan (iii) Tersedianya kapal laut yang beroperasi pada lintas atau trayek dalam kabupaten/kota untuk menghubungkan daerah tertinggal dan terpencil dengan wilayah yang telah berkembang pada wilayah yang memiliki alur pelayaran dan tidak ada alternatif angkutan jalan.

a. Angkutan Umum

Angkutan Umum atau transportasi umum adalah sebuah layanan angkutan penumpang yang tersedia untuk digunakan oleh masyarakat umum. Dalam RPJMD Kabupaten Indragiri Hilir tahun 2018 – 2023 telah ditetapkan indikator tersedianya angkutan umum yang melayani trayek yang telah tersedia jaringan jalan untuk jaringan jalan kabupaten/kota terus meningkat dari 74% pada tahun 2017 menjadi 75% pada tahun 2019.

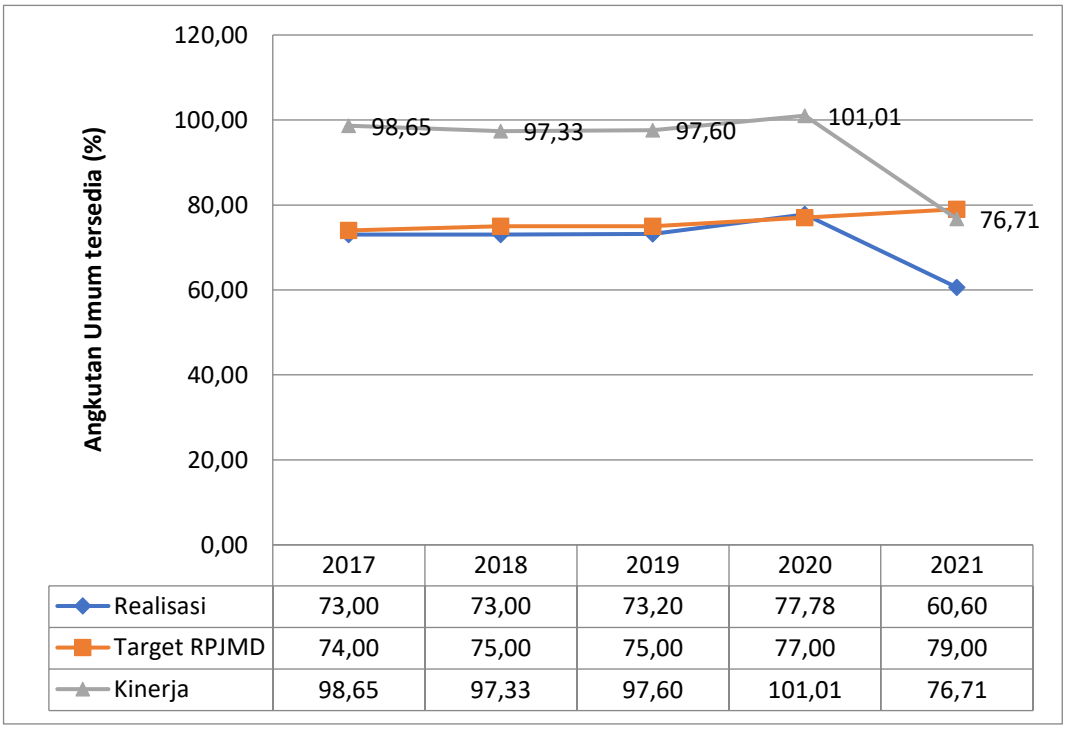

	2017	2018	2019	2020	2021
Realisasi	73,00	73,00	73,20	77,78	60,60
Target RPJMD	74,00	75,00	75,00	77,00	79,00
Kinerja	98,65	97,33	97,60	101,01	76,71

Sumber : Dinas Perhubungan Inhil (2022) dan LKPJ Inhil (2017-2022)

Gambar 2.99.
Kinerja Indikator Tersedianya Angkutan Umum Yang Melayani Wilayah Yang telah tersedia Jaringan Jalan Untuk Jaringan Jalan Kabupaten di Kabupaten Indragiri Hilir Tahun 2017 – 2021

Selama periode 2017-2021, realisasi indikator tersedianya angkutan umum yang melayani trayek yang telah tersedia jaringan jalan untuk jaringan jalan kabupaten/kota terus meningkat meski masih dibawah target RPJMD. Selama periode ini, realisasi kinerja indikator ini terus meningkat dari 73% pada tahun 2017 menjadi

77,78% pada tahun 2020. Selama periode 2017-20121, relaisasi kinerja berkisar antara 76,71%-101,01% yang terkategori Tinggi-sangat Tinggi. Pada periode 2019-2021, realisasi kinerja menurun menjadi 76,71% yang terkategori Tinggi. Upaya untuk terus meningkatkan tersedianya angkutan umum yang melayani trayek yang telah tersedia jaringan jalan untuk jaringan jalan kabupaten/kota harus terus ditingkatkan sebagai wujud pembangunan yang berkeadilan di Indragiri Hilir.

Berikut merupakan lampiran data jumlah angkutan umum yang beroperasi di Kabupaten Indragiri Hilir Tahun 2019 – 2022.

Tabel 2.50.
Data Angkutan Penumpang Umum dan Berizin Tahun 2019-2022

Jumlah Perusahaan Angkutan Umum	Jumlah Armada	Jenis Pelayanan (AKDP/AJDP/AKAP)
12	130	AKDP =6, AKAP = 6

Sumber : Dinas Perhubungan Kab. Indragiri Hilir (2023)

Dari tabel diatas dapat dilihat bahwa Jumlah Perusahaan Angkutan Umum yang beropersi dan memiliki izin berjumlah 12 Perusahaan dengan Jumlah Armada sebanyak 130 armada dengan jenis pelayanan AKDP dijalankan oleh 6 perusahaan dan AKAP sebanyak 6 perusahaan.

Tabel 2.51.
Data Penumpang Laut Tahun 2019-2022

Tahun	Berangkat	Tiba
2019	59.602	54.081
2020	35.781	89.637
2021	646.863	531.094
2022	648.668	531.576

Sumber : Dinas Perhubungan Kab. Indragiri Hilir (2023)

Data diatas terlihat jumlah penumpang laut mengalami peningkatan dari tahun ke tahun. Data 2019 penumpang berangkat sebanyak 59.602 orang meningkat menjadi 648,668 orang pada tahun 2022. Begitu juga data tiba penumpang tahun 2019 sebanyak 54.081 orang meningkat menjadi 531.576 orang pada tahun 2022.

Tabel 2.52.
Jumlah Arus Lalu Lintas Angkutan Udara Di Bandara Udara Tempuling, Kabupaten Indragiri Hilir Tahun 2019 – 2022

Tahun	Kedatangan	Keberangkatan
2019	194	340
2020	97	89
2021	55	93
2022	0	0

Sumber : Dinas Perhubungan Kab. Indragiri Hilir (2023)

Data Jumlah lalu lintas angkutan udara mengalami penurunan dari tahun ke tahun. 2019 jumlah kedatangan penumpang sebanyak 194 orang dan keberangkatan sebanyak 340 orang, dan pada tahun 2021 menjadi 55 penumpang kedatangan dan 93 penumpang keberangkatan.

Tabel 2.53.
Data Arus Penumpang Laut/Sungai
Di Kabupaten Indragiri Hilir Tahun 2019 s/d 2022

Korwil Perhubungan		Naik	Turun
		2022	
1	Tembilahan	178000	111000
2	Tempuling	-	-
3	P. Burung	2910	2565
4	Tanah Merah	508321	438893
5	Reteh	20677	19385
6	Keritang	122	116
7	Enok Dalam	-	-
8	Kuala Lahang	1868	1769

9	Gas	2194	2124
10	Mandah	1697	2467
11	Concong	6880	5325
12	Kateman	22303	27125
13	Kuindra	120	29.470
14	Kanpel Sei. Guntung		
15	Adpel Tembilahan	84.486	4.902
16	Kateman Guntung		
17	Kanpel Kuala Enok	878	1.161
		648.668	531.576

Sumber : Dinas Perhubungan Kab. Indragiri Hilir (2023)

Berikut merupakan data arus penumpang angkutan sungai yang naik dan turun di setiap kecamatan di Kabupaten Indragiri Hilir pada tahun 2022, pada tabel tersebut diketahui setiap kecamatan memiliki total jumlah pergerakan naik dan turun penumpang masing masing. Diketahui pergerakan penumpang di Kecamatan Tanah Merah memiliki data paling tinggi dibanding Kecamatan lain, dimana untuk total penumpang berangkat dari Kecamatan Tanah Merah berjumlah 508.321 penumpang dan total kedatangan penumpang ke Kecamatan Tanah Merah berjumlah 438.893 penumpang dan Kecamatan yang paling rendah adalah Kecamatan Keritang, dimana untuk total penumpang keberangkatan dari Kecamatan Keritang berjumlah 122 penumpang dan total Kedatangan penumpang berjumlah 116 penumpang.

Tabel 2.54.
Data Terpilah Arus Lalu Lintas Angkutan Udara
Di Bandara Tempuling Tahun 2019 s/d 2022

No	Tahun	Operator	Nama Pemilik Operator	Jenis Kelamin	Jumlah Penumpang Datang		Total	Jumlah Penumpang Berangkat		Total
					L	P		L	P	
1	Tahun 2022	Aktifitas Penerbangan Tahun 2022 Sudah Tidak Aktif Lagi								
2	Tahun 2021	PT. ASI PUDJI ASTUTI	Susi Pudji Astuti	Perempuan (P)	37	18	55	62	31	93
3	Tahun 2020	PT. ASI PUDJI ASTUTI	Susi Pudji Astuti	Perempuan (P)	66	31	97	61	28	89

4	Tahun 2019	PT. ASI PUDJI ASTUTI	Susi Pudji Astuti	Perempuan (P)	134	60	194	199	141	340

Sumber : Dinas Perhubungan Kab. Indragiri Hilir (2023)

Bandar Udara Tempuling saat ini sudah tidak beroperasi melayani kegiatan angkutan udara bagi di Kabupaten Indragiri Hilir, oleh karena itu data berikut menampilkan pergerakan jumlah penumpang keberangkatan dan kedatangan di tahun-tahun sebelumnya. adapun data diatas diketahui pada tahun 2019 total jumlah kedatangan penumpang berjumlah 194 orang dan jumlah keberangkatan penumpang berjumlah 340 orang. Pada tahun 2020 total jumlah kedatangan penumpang berjumlah 97 orang dan jumlah keberangkatan penumpang berjumlah 89 orang, penurunan jumlah penumpang dikarenakan adanya pandemi covid-19 saat itu yang mewabah masuk ke Indonesia. Pada tahun 2021 total jumlah kedatangan penumpang berjumlah 55 orang dan jumlah keberangkatan penumpang berjumlah 93 orang. Maskapai yang melayani penerbangan saat itu adalah maskapai PT. ASI PUDJI ASTUTI.

Tabel 2.55.
Data Kecelakaan Lalu Lintas Di Kabupaten Indragiri Hilir
Tahun 2019 - 2022

Tahun	Jumlah Kasus Kecelakaan
2018	42
2019	48
2020	37
2021	57
2022	50
Jumlah	**234**

Sumber : Dinas Perhubungan Kab. Indragiri Hilir (2023)

Data Jumlah Kecelakaan Lalu Lintas sampai dengan tahun 2022 sebanyak 234 kasus kecelakaan yang terjadi. Kasus kecelakaan terendah terjadi pada tahun 2018 dan

kasus tertinggi pada tahun 2021 sebanyak 57 kasus kecelakaan dan pada tahun 2022 mengalami penurunan sebanyak 50 kasus kecelakaan.

Tabel 2.56.
Data Kendaraan Bermotor Wajib Uji Kabupaten Indragiri Hilir
Tahun 2019 - 2022

Tahun	Jumlah Kendaraaan			Total
	Umum	Tidak Umum	Pemerintah	
2019	833	1.347	12	**2.192**
2020	978	1.419	12	**2.409**
2021	1.051	1.546	12	**2.609**
2022	1.110	1.596	12	**2.706**

Sumber : Dinas Perhubungan Kab. Indragiri Hilir (2023)

Data jumlah Kendaraan bermotor wajib Uji mengalami peningkatan dari tahun 2019 total 2.192 kendaraan yang didominasi oleh kendaraan tidak umum sebesar 1.347 kendaraan, meningkat pada tahun 2022 total 2.706 kendaraan yang mengikuti uji dan masih didominasi kendaraan tidak umum sebesar 1.596, sisanya adalah kendaraan umum 1.110 dan kendaraan pemerintah 12 kendaraan.

b. Fasilitas Perlengkapan Jalan dan Penerangan Jalan Umum

Peraturan Pemerintah nomor 34 tahun 2006 tentang Jalan dalam Pasal 22 menyebutkan: (1) Jalan dilengkapi dengan perlengkapan jalan (2) Perlengkapan jalan terdiri atas perlengkapan yang berkaitan langsung dan berkaitan tidak langsung dengan pengguna jalan. Perlengkapan jalan yang berkaitan langsung dengan penggunajalanadalah bangunan atau alat yang dimaksudkan untuk keselamatan keamanan, ketertiban dan kelancaran lalu lintas serta kemudahan bagi pengguna jalan dalam berlalu lintas.

Perlengkapan jalan ini meliputi: rambu-rambu (termasuk nomor ruas jalan), marka jalan, alat pemberi isyarat lalu lintas (APILL), lampu jalan, alat pengendali dan

alat pengamanan pengguna jalan, serta fasilitas pendukung kegiatan lalu lintas dan angkutan jalan yang berada di jalan dan di luar jalan seperti tempat parkir dan halte bus. Perlengkapan jalan yang berkaitan tidak langsung dengan pengguna jalan" adalah bangunan yang dimaksudkan untuk keselamatan penggunan jalan, dan pengamanan aset jalan, dan informasi pengguna jalan.

Penerangan jalan umum (PJU) adalah lampu yang digunakan untuk penerangan jalan dimalam hari sehingga mempermudah pejalan kaki, pesepeda, dan pengendara kendaraan dapat melihat dengan lebih jelas jalan/medan yang akan dilalui malam hari sehingga dapat meningkatkan keselamatam lalu lintas dan keamanan dari pengguna jalan dari kegiatan/aksi keriminal.

Dalam Perubahan RPJMD kabupaten Indragiri Hilir telah ditetapkan indikator tersedianya fasilitas perlengkapan jalan dan penerangan jalan pada jalan kabupaten Indragiri Hilir terus meningkat yaitu dari 80% pada tahun 2019 menjadi 85% pada tahun 2020. Semakin meningkat pada tahun 2021 dan 2022 sebesar 90%. Selama periode ini, realisasi indikator tersedianya fasilitas perlengkapan jalan dan penerangan jalan pada jalan kabupaten Indragiri Hilir berfluktuatif meningkat dan namun masih dibawah target Perubahan RPJMD, yaitu dari 72,4% pada tahun 2019 menjadi 83,31% pada tahun 2020, dan mengalami penurunan pada tahun 2021 sebesar 54,06%, 56,57 tahun 2022. Realisasi kinerja indikator pada tahun 201-2022 berkisar antara 60,07-98,01% yang terkategori sangat Tinggi namun pada tahun 2021 dan 2022 mengalami penurunan menjadi 60,70-62,85% dan terkategori rendah. Upaya untuk terus meningkatkan tersedianya fasilitas perlengkapan jalan dan penerangan jalan pada jalan kabupaten/kota perlu untuk terus dilakukan agra kenyaman dan keselamatan dijalan Kabupaten Indragiri Hilir meningkat.

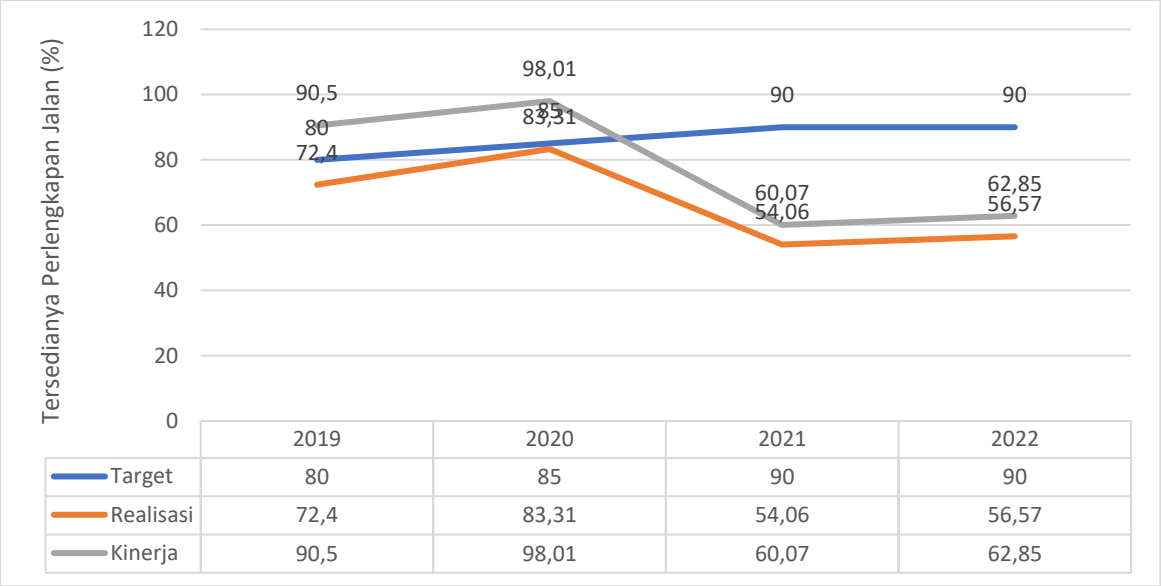

Sumber : Dinas Perhubungan Kab. Indragiri Hilir, 2023

Gambar 2.100.

Kinerja Indikator Tersedianya Fasilitas Perlengkapan Jalan dan Penerangan Jalan Umum pada Jalan Kabupaten di Kabupaten Indragiri Hilir Tahun 2019 – 2022

Tabel 2.57.
Penyediaan Fasilitas Perlengkapan Jalan (Rambu) serta Persentase Capaian pada Dinas Perhubungan Kabupaten Indragiri Hilir 2019 s/d 2022

NO	URAIAN	TAHUN		
		2022	2023	2024
1	Rambu tepi jalan Umum terpasang	159	184	209
2	Rambu tepi jalan Umum pengadaan	25	25	25
Persentase capaian (%)		40,98	46,55	52,12

Sumber : Dinas Perhubungan Kab. Indragiri Hilir (2023)

c. Kapal laut

Indragiri Hilir yang sebagian besar wilayahnya perairan dan laut maka indikator tersedianya kapal laut yang beroperasi pada lintas atau trayek dalam kabupaten/kota untuk menghubungkan daerah tertinggal dan terpencil dengan wilayah yang telah berkembang pada wilayah yang memiliki alur pelayaran dan tidak ada alternatif angkutan jalan menjadi sangat penting. Dalam RPJMD kabupaten Indragiri Hilir telah

ditetapkan indikator ini terus meningkat yaitu dari 100% pada tahun 2019 masih tetap 100% pada tahun 2022.

Selama periode 2019-2022 realisasi indikator tersedianya kapal laut yang beroperasi pada lintas atau trayek dalam kabupaten/kota untuk menghubungkan daerah tertinggal dan terpencil dengan wilayah yang telah berkembang pada wilayah yang memiliki alur pelayaran dan tidak ada alternatif angkutan jalan memiliki trend berfluktuatif meningkat. Pada tahun 2019, capaian realisasi indikator ini sebesar 72,4% dengan capaian Kinerja 90,5%. Pada Tahun 2020 capaian realisasi kembali meningkat mnejadi 83,31,% dengan capaian kinerja sebesar 98,01% terkategori sangat tinggi dan menurun pada tahun 2021 dengan realisasi sebesar 54,06% dan kinerja 60,07 %tahun 2022 realisasi 59,45% dengan kinerja 68,2% terkategori rendah. Upaya terus meningkatkan tersedianya kapal laut yang beroperasi pada lintas atau trayek dalam kabupaten/kota untuk menghubungkan daerah tertinggal dan terpencil dengan wilayah yang telah berkembang pada wilayah yang memiliki alur pelayaran dan tidak ada alternatif angkutan jalan harus terus ditingkatkan dalam upaya membuka isolasi daerah.

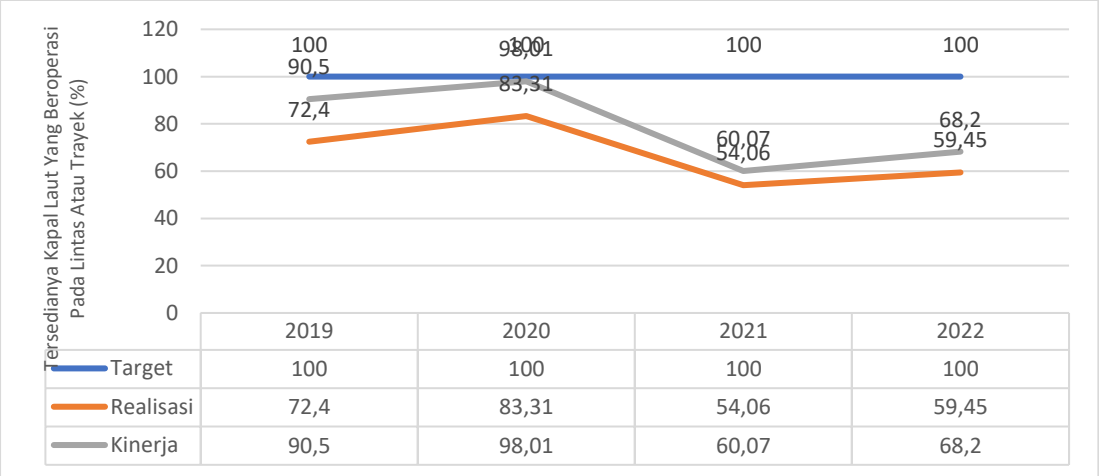

	2019	2020	2021	2022
Target	100	100	100	100
Realisasi	72,4	83,31	54,06	59,45
Kinerja	90,5	98,01	60,07	68,2

Sumber : Dinas Perhubungan Kab. Indragiri Hilir (2023)

Gambar 2.101.
Kinerja Indikator Tersedianya Kapal Laut Yang Beroperasi Pada Lintas Atau Trayek Dalam Kabupaten di Kabupaten Indragiri Hilir
Tahun 2019 – 2022

2.1.3.2.10. Komunikasi dan Informatika

Layanan urusan wajib non dasar bidang Komunikasi dan Informatika dianalisis dari indikator (i) Sistem Pemerintahan Berbasis Elektronik (SPBE), (ii) pelaksanaan diseminasi dan distribusi informasi nasional melalu website (media o*nline*) dan (iii) Cakupan pengembangan dan pemberdayaan kelompok informasi masyarakat di tingkat kecamatan.

a. Sistem Pemerintahan Berbasis Elektronik (SPBE)

Sistem Pemerintahan Berbasis Elektronik (SPBE) adalah penyelenggaraan pemerintahan yang memanfaatkan teknologi informasi dan komunikasi untuk memberikan layanan kepada Pengguna SPBE. Hal ini seperti yang tertuang pada Peraturan Presiden No. 95 Tahun 2018 tentang Sistem Pemerintahan Berbasis Elektronik. SPBE ditujukan untuk untuk mewujudkan tata kelola pemerintahan yang bersih, efektif, transparan, dan akuntabel serta pelayanan publik yang berkualitas dan terpercaya. Tata kelola dan manajemen sistem pemerintahan berbasis elektronik secara nasional juga diperlukan untuk meningkatkan keterpaduan dan efisiensi sistem pemerintahan berbasis elektronik.

Dalam Perubahan RPJMD kabupaten Indragiri Hilir telah ditetapkan indikator Sistem Pemerintahan Berbasis Elektronik (SPBE) untuk mewujudkan memandirian daerah dalam penyelenggaraan komunikasi dan infomatika berbasis digital dan elektronik yang diperlukan dalam suatu sistem informasi yang baik dan terbaru serta pengelolaan managemen teknologi informasi yang handal.

Dalam mewujudkan SPBE di Kabupaten Indragiri Hilir dan sebagai evaluasi telah dilakukan regulasi terkait teknologi informasi yakni telah terbentuknya Peraturan Daerah Kabupaten Indragiri Hilir Nomor 3 Tahun 2021 tentang Penyelenggaraan Komunikasi dan Informatika dengan Sistem Pemerintahan Berbasis Elektronik dan Surat Keputusan Bupati Kabupaten Indragiri Hilir Nomor : Kpts.561/VII/HK-2021 tentang Pembentukan Tim Asesor Evaluator Internal Sistem SPBE Kabupaten Indragiri

Hilir. Selama periode 2019-2023 realisasi indikator dan capaian target SPBE mengalami peningkatan.

Tabel 2.58.
Indikator Kinerja Sistem Pemerintahan Berbasis Elektronik (SPBE)
Tahun 2019 - 2022

Indikator	Kondisi Kerja pada awal periode RPJMD	Target Capaian Setiap Tahun					Kondisi Kinerja pada akhir periode RPJMD
		Realisasi				Target	
		2019	2020	2021	2022	2023	
Sistem Pemerintahan Berbasis Elektronik (SPBE)	2,06	2,07	2,08	2,24	2,31	3,0	3,0

Sumber : Dinas Komunikasi, Informatika, Persandian dan Statistik Kab. Inhil (2023)

Untuk meningkatkan realisasi dan capaian target, perlu didukung dengan infrastruktur pendukung teknologi informasi seperti Sub Domain, hosting dan akun, layanan koneksi internet gratis, layanan Media Center yang memadai sehingga dapat meminilisir permasalahan yang dihadapi.

b. Diseminasi dan Distribusi Informasi

Diseminasi (*dissmenination*) adalah suatu kegiatan yang ditujukan kepada kelompok target atau individu agar mereka memperoleh informasi, timbul kesadaran, menerima dan akhirnya memanfaatkan informasi tersebut. Sedangkan distribusi informasi adalah proses dimana informasi yang telah disampaikan pada orang yang tepat dan pada waktu yang diinginkan.

Dalam diseminasi dan distribusi informasi Kabupaten Indragiri Hilir terdapat saluran portal Komunikasi Informasi melalui Portal **https://inhilkab.go.id/** yang memuat beberapa Website didalamnya dengan yakni : Cloud Inhilkab, e-Office, E-mail, Kotaku, Sikuda, Webhosting, e-Pad, Lapor dan ditahun 2022 bertambah 2 Website yakni PPID dan Satu Data.

Dalam Perubahan RPJMD kabupaten Indragiri Hilir telah ditetapkan indikator pelaksanaan dan pendistribusian informasi nasional melalui web di Indragiri Hilir ditargetkan terlaksana 100%. Selama periode 2019–2022, realisasi indikator pelaksanaan dan pendistribusian informasi nasional melalui web terlaksana 100% sehingga realisasi kinerja nya juga sebesar 100% yang terkategori Sangat Tinggi.

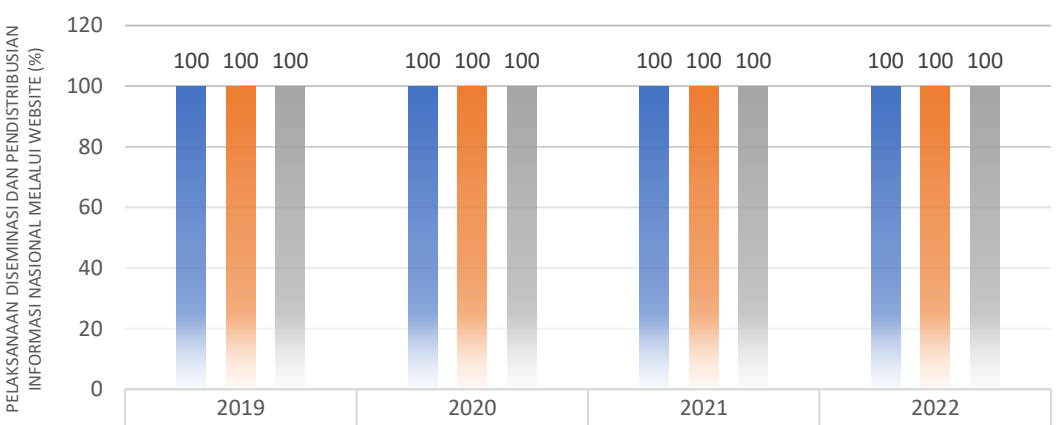

	2019	2020	2021	2022
Target	100	100	100	100
Realisasi	100	100	100	100
Kinerja	100	100	100	100

Sumber : Dinas Komunikasi, Informatika, Persandian dan Statistik Kab. Inhil (2023)

Gambar 2.102.
Kinerja Indikator Pelaksanaan Diseminasi dan Pendistribusian Informasi Nasional Melalui Website di Kabupaten di Indragiri Hilir
Tahun 2019 – 2022

c. Pengembangan dan Pemberdayaan Kelompok Informasi masyarakat

Dalam RPJMD kabupaten Indragiri Hilir telah ditetapkan indikator cakupan pengembangan dan pemberdayaan kelompok informasi masyarakat di tingkat kecamatan sebagai indikator penting yang ditargetkan terlaksana sebesar 80% padan tahun 2016 dan meningkat menjadi 100% pada tahun 2018.

Selama periode 2017-2021, realisasi indikator cakupan pengembangan dan pemberdayaan kelompok informasi masyarakat di tingkat kecamatan memiliki trend meningkat. Pada tahun 2017 – 2019, realisasi indikator ini sama dengan dan diatas target dengan realisasi kinerja berkisar antara 100% - 111,11% yang terkategori Sangat Tinggi. Pada periode 2020 realisasi kinerja menurun menjadi

35% dan Kembali meningkat pada tahun 2021 menjadi 95% , realisasi indikator ini masih dibawah target RPJMD namun masih terkategori Sangat Tinggi.

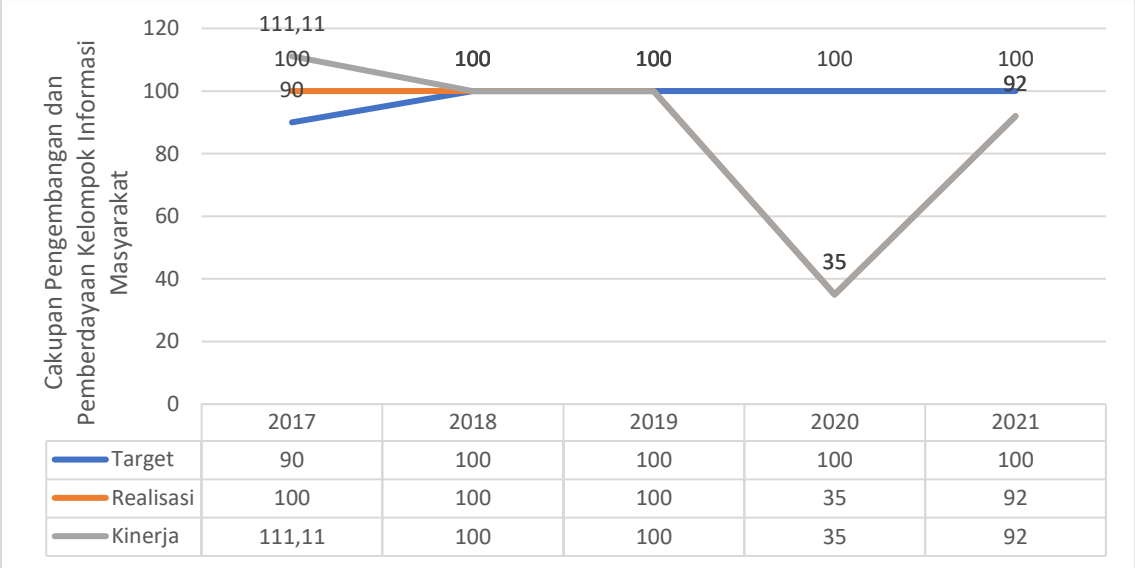

Sumber : Dinas Komunikasi, Informatika, Persandian dan Statistik Inhil (2022)

Gambar 2.103.
Kinerja Cakupan Pengembangan dan Pemberdayaan Kelompok Informasi Masyarakat di Tingkat Kecamatan di Kabupaten di Indragiri Hilir
Tahun 2017 – 2021

Realisasi indikator pada cakupan pengembangan dan pemberdayaan Kelompok Informasi Masyarakat (KIM), sesuai dengan realisasi di tahun 2019 realisasi sebesar 100%, di tahun 2020 sebesar 35%, akan tetapi di tahun 2021 realisasi bukan 95% melainkan sebesar 92% .

Kegiatan KIM yang dipublikasi melalui website mediacenter.go.id dan di Gemilang TV di tahun 2021 mengenai pemberitaan Pilkades, TP PKK, Pemberian Bantuan dan Peresmian yang berjumlah 55 Berita dari total target 60 Berita.

Di tahun 2020 pemberitaan mengenai Kades, Pertanian, Bencana Alam, dan COVID - 19. Total berita berjumlah 21 berita dari target 60 Berita. Kegiatan KIM yang dipublikasi melalui Gemilang TV tahun 2019 mengenai pemberitaan Bencana Alam, Kebakaran Hutan, Asap, Ibadah Haji, dan Konten Budaya Inhil. Total berita berjumlah 20 berita dari target 20 Berita.

Tabel 2.59.
Indikator pengembangan dan pemberdayaan Kelompok Informasi Masyarakat (KIM) :

No	Uraian	2017	2018	2019	2020	2021
1	Jumlah KIM	20	20	-	-	-
2	Jumlah Kecamatan yang ada di dalam Kabupaten/Kota	20	20	20	20	20
3	Cakupan Pengembangan dan Pemberdayaan KIM di Tingkat Kecamatan	40	40	-	-	-

Sumber : Dinas Komunikasi, Informatika, Persandian dan Statistik Kab. Inhil (2022)

Dalam Cakupan Layanan Telekomunikasi di kabupaten Indragiri Hilir, Persentase penduduk yang menggunakan HP/Telepon, Proporsi Rumah Tangga Dengan Akses Internet serta Proporsi Rumah Tangga yang Memiliki Komputer Pribadi, dapat dilihat dari tabel berikut :

Tabel 2.60.
Cakupan Layanan Telekomunikasi di kabupaten Indragiri Hilir

No	Uraian	Satuan	2016	2017	2018	2019	2020	2021
1	Cakupan Layanan Telekomunikasi	%	-	83	85	86,8	88,83	90,86
2	Persentase penduduk yang menggunakan HP/Telepon	%	-	67,46	73,45	75,85	79,46	81,85
3	Proporsi Rumah Tangga Dengan Akses Internet	%	-	25,48	29,02	32,74	40,16	48,50
4	Proporsi Rumah Tangga yang Memiliki Komputer Pribadi	%	8,54	8,74	10,71	6,90	6,35	6,35

Sumber : Dinas Komunikasi, Informatika, Persandian dan Statistik Kab. Inhil (2022)

d. *Blank Spot Area* di Kabupaten Indragiri Hilir

Di Kabupaten Indragiri Hilir berdasarakan Data Statistik Sektoral dari Dinas Pemberdayaan Masyarakat dan Desa Kabupaten Indragiri Hilir Nomor : 140/DPMD-PEMDES/1129.2 yang dikumpukan oleh Dinas Komunikasi Informatika, Persandian dan Statistik Kabupaten Indragiri Hilir terdapat 87 Desa yang memiliki akses internet dengan status "signal bagus", selanjutnya terdapat 91 desa yang memiliki status "signal tidak bagus". Bedasarkan data tersebut dari 197 desa di Kabupaten Indragiri Hilir sebanyak 18 desa yang tidak ada akses internet (*Blank Spot Area*).

e. Keterbukan Informasi Publik

Keterbukaan informasi publik adalah suatu kewajiban pemerintah untuk memberikan akses yang cukup dan mudah bagi masyarakat untuk memperoleh informasi yang diperlukan. Hal ini dilakukan agar masyarakat dapat ikut serta dalam pengambilan kebijakan dan mengambil keputusan yang tepat. Keterbukaan informasi publik juga dapat meningkatkan transparansi dan akuntabilitas pemerintah dalam melakukan tugas dan fungsinya. Manfaat keterbukaan informasi publik antara lain meningkatkan partisipasi masyarakat dalam pengambilan kebijakan, meningkatkan transparansi dan akuntabilitas pemerintah, serta mengurangi praktik korupsi. Implementasi keterbukaan informasi publik di Indonesia dilakukan melalui Undang-Undang Nomor 14 Tahun 2008 tentang Keterbukaan Informasi Publik.

Pola hubungan pemerintah dengan masyarakat sudah berubah. Kini masyarakat mengharapkan hubungan yang transparan serta interaktif dua arah. Transparansi informasi pemerintah dikelola dan diawasi oleh Pejabat Pengelola Informasi dan Dokumentasi (PPID).

PPID juga bertugas menyediakan informasi bagi masyarakat atau pemohon. "Kinerja PPID merupakan corong keterbukaan informasi dalam melaksanakan *good governance*, demi terwujudnya penyelenggaraan pemerintahan yang transparan, akuntabel dan dapat mendorong partisipasi masyarakat.

Tahun 2021 Kabupaten Indragiri Hilir mendapat Penghargaan Anugerah Keterbukaan Informasi Publik (KI Riau Award 2021). Untuk pelaksanaan KI Award tahun 2021 kali ini Kabupaten Indragiri Hilir menyabet Kabupaten paling "Informatif" pada penghargaan Komisi Informasi (KI) Provinwi Riau tahun 2021 untuk kategori Kabupaten/Kota se-Provinsi Riau. Penghargaan ini merupakan hasil upaya seluruh elemen terutama seluruh Instansi Pemerintah yang ada di Kabupaten Indragiri Hilir dalam memberikan pelayanan yang terbaik kepada masyarakat termasuk dalam pemanfaatan teknologi yang ada sehingga semua informasi dapat diakses oleh seluruh komponen masyarakat. (Sumber : https://ppid.inhilkab.go.id/faq)

2.1.3.2.11. Koperasi, Usaha Kecil dan Menengah

Layanan urusan wajib non dasar bidang Koperasi, Usaha Kecil dan Menengah dianalisis dari indikator (i) Koperasi Aktif dan (ii) Usaha Mikro dan Kecil.

a. Koperasi Aktif

Peraturan Menteri Koperasi dan Usaha Kecil dan Menengah Republik Indonesia No. 25/Per/M.KUKN/IX/2015 tentang Revitalisasi Koperasi menyatakan bahwa koperasi aktif adalah koperasi yang dalam 3 (tiga) tahun terakhir secara berturut mengadakan rapat RAT (Rapat Tahunan Anggota) dan melakukan kegiatan usaha untuk melayani anggota). Dalam RPJMD Kabupaten Indragiri Hilir tahun 2018–2023 telah ditetapkan indikator koperasi aktif sebagai indikator yang terus meningkat persentasenya di Indragiri Hilir. Pada tahun 2021, persentase koperasi aktif ditargetkan sebesar 69%, meningkat menjadi 70% pada tahun 2022.

Pada tahun 2022, jumlah koperasi yang aktif di Kabupaten Indragiri Hilir sebanyak 260 koperasi dari 387 total koperasi. Selama periode 2019-2022, realisasi indikator persentase koperasi aktif dibawah target RPJMD dengan realisasi kinerja sebesar 95,97%-98,84% yang terkategori sangat tinggi

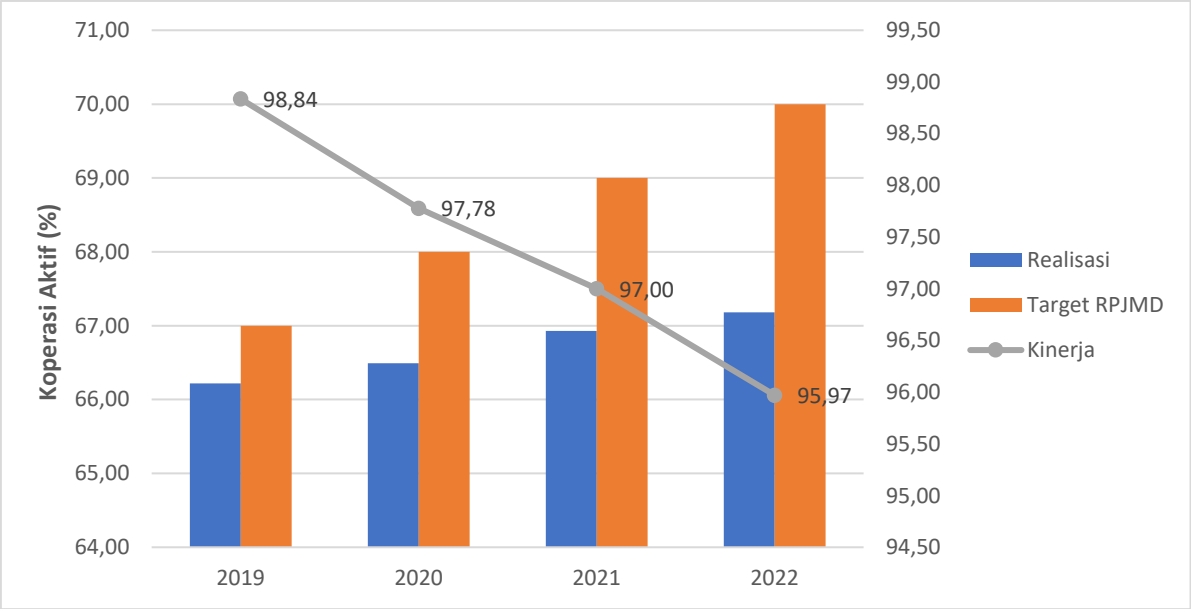

Sumber : Indragiri Hilir Dalam Angka, 2023

Gambar 2.104.
Kinerja Koperasi Aktif di Kabupaten di Indragiri Hilir
Tahun 2019 – 2022

b. Usaha Mikro dan Kecil

Usaha mikro adalah usaha produktif milik perorangan dan/atau badan usaha perorangan yang memenuhi kriteria usaha mikro sebagaimana diatur dalam Undang - Undang dengan kriteria aset maksimal Rp. 50 juta dan kriteria omset maksimal Rp. 300 juta. Usaha kecil adalah yang mempunyai jumlah tenaga kerja kurang dari 50 orang, memiliki kekayaan bersih maksimal Rp. 200 juta dan omset maksimal Rp. 1 miliar.

Tabel 2.61.

Jumlah Usaha Mikro dan Kecil di Kabupaten di Indragiri Hilir

Tahun 2018–2022

Jenis UMKM	2018	2019	2020	2021	2022
Mikro	6541	4825	5515	5387	5457
Kecil	2012	1396	1806	1741	1741
Jumlah	8553	6221	7321	7128	7198

Sumber : Indragiri Hilir Dalam Angka, 2023

Pada tahun 2018, jumlah usaha mikro di Kabupaten Indragiri Hilir sebanyak 6.541 jenis. Mengalami penurunan menjadi 5.515 jenis pada tahun 2020, namum kembali mengalami kenaikan menjadi 5.457 pada 2022. Sedangkan perkembangan jumlah untuk usaha kecil pada tahun 2018 sebanyak 2.012 jenis, mengalami penurunan menjadi 1.806 jenis pada 2020. Kemudian pada tahun 2022, usaha mikro berjumlah 1.741 jenis.

2.1.3.2.12. Penanaman Modal

Layanan urusan wajib non dasar bidang Penanaman Modal dianalisis dari indikator (i) Realisasi PMDN dan (ii) Realisasi PMA.

Perkembangan investasi di daerah merupakan salah satu indikator kemajuan pertumbuhan ekonomi di daerah tersebut. Investasi yang dilakukan secara tepat dapat mendukung peningkatan kesejahteraan masyarakat. Strategi dan kebijakan daerah dalam menciptakan iklim kondusif bagi investasi menjadi salah satu tujuan bagi investor luar daerah yang berkeinginan menanamkan modalnya di daerah. Adapun perkembangan jumlah investasi dan indikator lainnya di Kabupaten Indragiri hilir dapat dijelaskan sebagaimana Tabel berikut :

Tabel 2.62

Kinerja Indikator Urusan Penanaman Modal

Kabupaten Indragiri Hilir Tahun 2019-2022

URAIAN INDIKATOR	KINERJA				SUMBER
	2019	2020	2021	2022	
Jumlah Investasi PMA/PMDN sampai dengan tahun berkenaan	414,07	4.339,70	1.889,20	12.706,02	DPMPTSP
Jumlah investor berskala nasional (PMDN/PMA)	291	217	93	168	DPMPTSP
Indeks Kepuasan Masyarakat Terhadap Pelayanan Terpadu Satu Pintu	3.61	3.63	3.73	4.02	DPMPTSP

Dari tabel diatas dapat dilihat bahwa capaian jumlah investasi di Kabupaten Indragiri Hilir meningkat tajam yaitu pada Tahun 2019 sebesar 414,07 milyar rupiah, kemudian mengalami peningkatan pada Tahun 2020 sebesar 4.339,70 milyar rupiah, pada Tahun 2021 sebesar 1.889,20 milyar rupiah, naik tajam pada Tahun 2022 sebesar 12.706,02 milyar rupiah. Indikator lainnya yang dapat dijadikan acuan dalam pelayanan penanaman modal adalah indeks kepuasan masyarakat (IKM). IKM terhadap pelayanan terpadu satu pintu dengan kecenderungan meningkat. hal ini dipengaruhi oleh adanya inovasi-inovasi dalam peningkatan pelayanan yang diberikan oleh Pelayanan Terpadu Satu Pintu Kabupaten Indragiri Hilir.

a. Realisasi PMDN

Penanaman modal dalam negeri (PMDN) adalah kegiatan menanam modal untuk melakukan usaha diwilayah negara Republik Indonesia yang dilakukan oleh penanam modal dalam negeri dan menggunakan modal dalam negeri. Untuk penanaman modal dalam negeri tidak ada ketentuan mengenai persyaratan nilai investasi. memiliki kekayaan bersih maksimal Rp 200 juta dan omset maksimal Rp 1 miliar. Dalam RPJMD kabupaten Indragiri Hilir telah ditetapkan indikator penanaman modal dalam negeri terus meningkat yaitu dari Rp 18.000 (milyar) pada tahun 2016 menjadi Rp 20.000 (milyar) pada tahun 2018.

Sumber : DPMPTS Kab. Indragiri Hilir (2023)

Gambar 2.105.
Nilai investasi PMDN (Milyar Rupiah) di Kabupaten di Indragiri Hilir
Tahun 2019 – 2022

Selama periode 2019 – 2022, Realisasi Nilai inventasi yaitu Rp. 385.23 milyar tahun 2019 dan Rp 8.013,01 milyar dengan realisasi kinerja sebesar 100% yang terkategori Sangat Tinggi. Denngan membaiknya perekonomian pasca pandemi membuat nilai investasi PMDN semakin baik. Upaya untuk terus menarik investasi PMDN harus terus dilakukan sehingga akan dapat mendorong pertumbuhan perekonomian Indragiri Hilir.

b. Realisasi PMA

Penanaman Modal Asing (PMA) adalah kegiatan menanam modal untuk melakukan usaha di wilayah negara Republik Indonesia yang dilakukan oleh penanam modal asing, yang menggunakan modal asing sepenuhnya maupun sebagian dengan penamanan modal dalam negeri. Total nilai investasi lebih besar dari Rp 10 milyar diluar tanah dan bangunan. Dalam RPJMD Kabupaten Indragiri Hilir tahun 2017– 2021

telah ditetapkan indikator realisasi PMA meningkat dari USD 73 juta pada tahun 2017 menjadi USD 121 juta pada tahun 2021.

Hampir sejalan dengan PMDN, realisasi PMA hanya relatif tinggi pada tahun 2018 saja yaitu sebesar USD 329,71 juta dengan realisasi kinerja sebesar 445,55% yang terkategori sangat Tinggi. Pada tahun 2017 dan selanjutnya jumlah realisasi PMA terjen bebas seiring dengan kejadian kebakaran hutan dan lahan yang disertai dengan kelembaban ekonomi dunia. Selama periode 2017 dan 2019, realisasi PMA naik pada tahun 2020 274,38 USD Juta dan terkontraksi dalam diangka 2,29 USD Juta pada tahun 2021 ini diakibatkan Pandemi Covid-19 yang menghantam perekonomian dunia secara keseluruhan. Realisasi kinerja indikator ini selama periode ini berkisar antara 1,89% - 274,38 yang terkategori Sangat Rendah – Sangat Tinggi. Upaya untuk terus meningkatkan PMA perlu terus dilakukan sehingga akan dapat mendorong pertumbuhan ekonomi Indragiri Hilir.

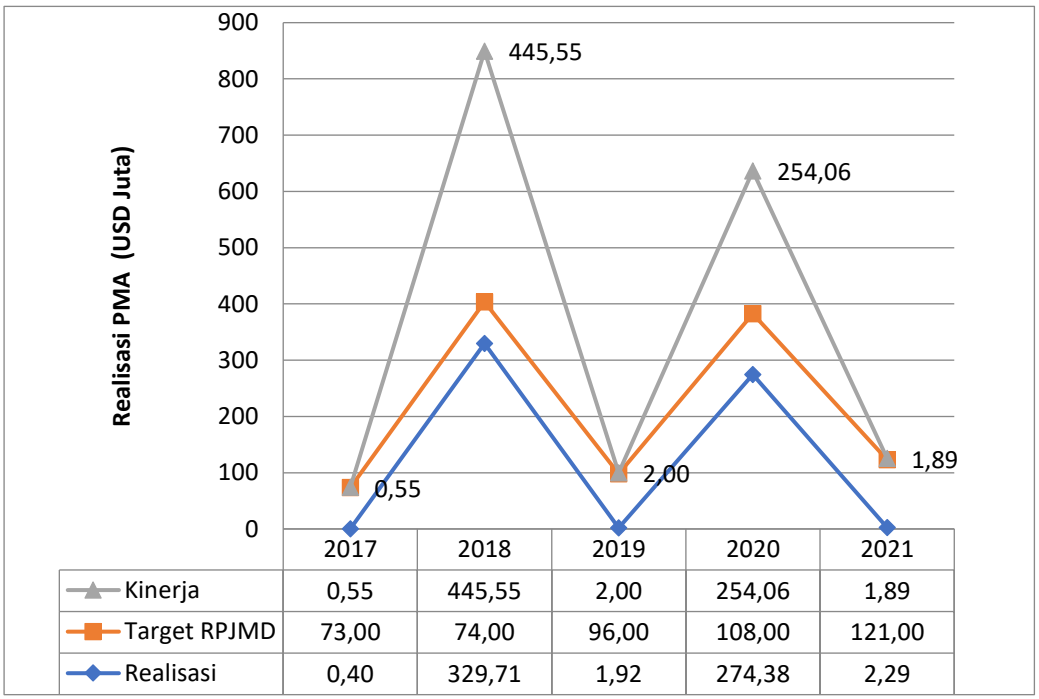

	2017	2018	2019	2020	2021
Kinerja	0,55	445,55	2,00	254,06	1,89
Target RPJMD	73,00	74,00	96,00	108,00	121,00
Realisasi	0,40	329,71	1,92	274,38	2,29

Sumber : Dinas penanaman Modal dan pelayanan Terpadu Inhil (2022) dan LKPJ Inhil (2076 – 2021)

Gambar 2.106.
Kinerja Indikator PMA di Kabupaten Indragiri Hilir
Tahun 2017 – 2021

2.1.3.2.13.Kepemudaan dan Olahraga

Tujuan dari pembangunan urusan kepemudaan dan olahraga adalah mewujudkan kondisi yang ideal bagi pemuda dalam mengembangkan dan mengaktualisasikan potensi, bakat, dan minatnya melalui berbagai upaya untuk meningkatkan prestasi, meningkatkan peran aktif pemuda dalam masyarakat dan pembangunan, penguatan organisasi pemuda dalam pembinaan/pemberdayaan pemuda sehingga terbentuk sikap positif pemuda dalam kehidupan pribadi, bermasyarakat, berbangsa dan bernegara.

Pembangunan kepemudaan diarahkan pada pembangunan softskill dan hardskill pemuda. Pengembangan pemuda yang bersifat character building yang meliputi menumbuhkan kepemimpinan, patriotisme, dinamika, semangat profesionalitas, dan meningkatkan kepedulian terhadap lingkungan dan masyarakat merupakan pengembangan softskill. Sedangkan pengembangan hardskill pemuda dilakukan dengan melakukan peningkatan kapasitas pemuda melalui pemberian pelatihan dan ketrampilan bagi pemuda.

Berikut capaian kinerja urusan kepemudaan dan olahraga di Kabupaten Indragiri hilir tahun 2019-2022

Tabel 2.63

Kinerja Indikator Urusan kepemudaan dan olahraga

Kabupaten Indragiri Hilir Tahun 2019-2022

URAIAN INDIKATOR	SATUAN	KINERJA				SUMBER
		2019	2020	2021	2022	
Prestasi olahraga	Medali	18	2	38	73	DISPARPORABUD
Persentase Peningkatan prestasi olahraga tingkat daerah	Persen	550	104	179	-55	DISPARPORABUD
Persentase Peningkatan Pemuda Aktif	Persen	550	104	179	-55	DISPARPORABUD
Jumlah Prestasi Olahraga di tingkat daerah	Medali	0	0	11	73	DISPARPORABUD

2.1.3.2.14.Statistik

Layanan urusan wajib non dasar bidang Statistik diwakili oleh indikator (i) Buku "Kabupaten Indragiri Hilir Dalam Angka" dan (ii) buku "Kecamatan Dalam Angka".

a. Buku Kabupaten Indragiri Hilir Dalam Angka

Dalam RPJMD kabupaten Indragiri Hilir telah ditetapkan buku Kabupaten Indragiri Hilir Dalam Angka menjadi indikator dalam bidang statistik. Selama periode 2017-2021, Buku Indragiri Hilir dalam angka selalu terbit dalam edisi cetak dan online sehingga masyarakat dapat mengaksesnya dengan cepat dan murah. Setiap tahunnya, BPS bekerjasama pemerintah indragiri hilir juga mempublikasikan Statistik Daerah, Indikator kesejahteraan Rakyat Kabupaten Indragiri Hilir dan PDRB Indragiri Hilir serta publikasi-publikasi lainnya.

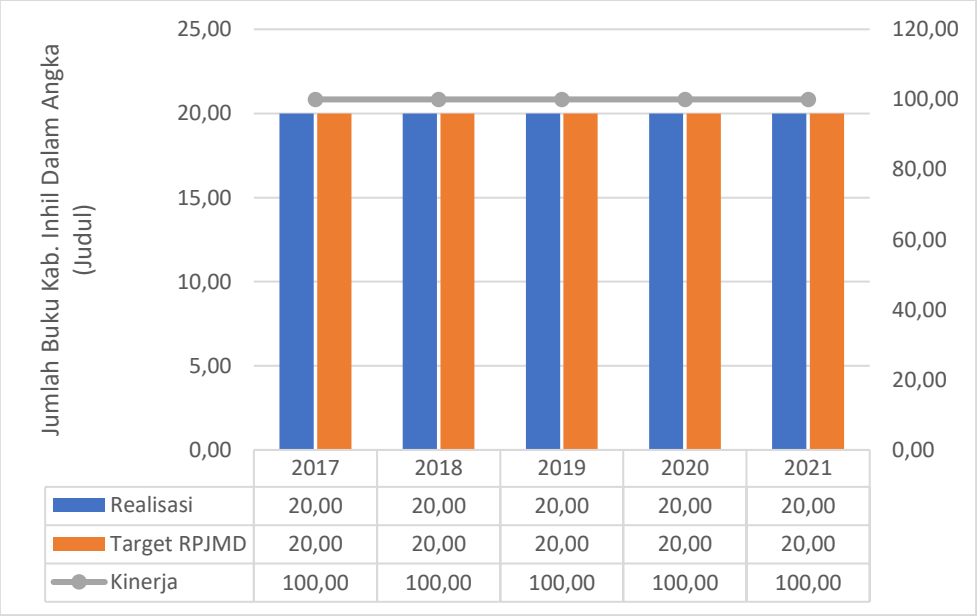

Sumber: https://sipd.kemendagri.go.id, Kab. Indragiri Hilir Dalam Angka, 2022

Gambar 2.107.
Kinerja Indikator Buku Indragiri Hilir Dalam Angka
di Kabupaten di Indragiri Hilir Tahun 2017 – 2021

Dalam RPJMD kabupaten Indragiri Hilir telah ditetapkan indikator Buku Indragiri Hilir Dalam Angka sebagai indikator dalam bidang Statistik. Selama periode ini, realisasi indikator buku Kabupaten Indragiri Hilir dalam Angka sebesar 100% dengan realsiasi kinerja sebesar 100% yang terkategori Sangat Tinggi. Agar evaluasi RPJMD dapat dilakukan dengan baik setiap tahunnya, perlu dilakukan kerjasama dengan BPS untuk pengukuran beberapa indikator penting sesuai dengan Permendagri No. 86 tahun 2017.

b. Kecamatan Dalam Angka

Sejalan dengan penerbitan Buku Indragiri Hilir Dalam Angka, Pemerintah Kabupaten Idnragiri Hilir bekerjasama dengan BPS Indragiri hilir juga menerbitkan dan mempublikasikan buku Kecamatan dalam Angka untuk ke 20 kecamatan di Indragiri Hilir. Buku Kecamatan Dalam Angka ini diikuti dengan buku Statistik Daerah Kecamatan sebanyak 20 judul. Dalam RPJMD kabupaten Indragiri Hilir telah ditetapkan indikator peneribitan dan publikasi 20 judul buku kecamatan dalam angka sebagai indikator penting dalam bidang Statistik.

	2017	2018	2019	2020	2021
Realisasi	20,00	20,00	20,00	20,00	20,00
Target RPJMD	20,00	20,00	20,00	20,00	20,00
Kinerja	100,00	100,00	100,00	100,00	100,00

Sumber: https://sipd.kemendagri.go.id,Kab. Indragiri Hilir Dalam Angka, 2022

Gambar 2.108.
Kinerja Indikator Kecamatan Dalam Angka
di Kabupaten di Indragiri Hilir Tahun 2017 – 2021

Realisasi indikator penerbitan dan publikasi ke 20 buku kecamatan dalam angka terealisasi penuh sehingga realisasi kinerja 100% dan terkategori Sangat Tinggi. Kedepan, statistik tingkat kecamatan juga menyediakan data-data yang terkait dengan indikator yang diperlukan dalam evalusasi sebagaimana yang telah ditetapkan dalam Permendagri No. 86 tahun 2017.

Pelaksanaan buku Indragiri hilir dalam angka dilakukan secara bekerja sama oleh Dinas KOminfo dan BPS Kabupaten Indragiri Hilir sesuai dengan tugas dan fungsi yang telah di tetapkan dalam peraturan presiden nomor 39 tahun 2019 tentang satu data Indonesia. Dinas Kominfo bekerjasama dengan BPS Kabupaten Indragiri Hilir melakukan kerjasama dengan membina para produsen data untuk memberikan data-data sektoral yang baik dan benar serta terupdate sesuai dengan tugas dari opd tersebut. Sehingga seluruh data di komplikasi menjadi satu buku publikasi yaitu buku data statistik sektoral oleh dinas kominfo kabuapten Indragiri hilir dan buku Indragiri hilir dalam angka kabupaten Indragiri hilir oleh bps kabupaten Indragiri hilir.

Tujuan publikasi buku tersebut adalah untuk memberikan data-data sektoral kepada opd dan publik yang dapat digunakan untuk melakukan perencanaan dalam penyusunan program kerja dan dapat digunakan untuk pelaksanaan penelitian atau riset dalam mendukung pembangunan daerah di Kabupaten Indragiri Hilir.

Tabel 2.64
Jumlah Cetakan Buku Sektoral Tahun 2017-2022

Tahun	Sektoral	Regional	Kecamatan	10 Tahun
2017	100	150	100	-
2018	-	100	-	-
2019	90	-	90	-
2020	75	-	80	42

2021	70	-	40	-
2022	20	-	-	-

Sumber : Dinas Komunikasi, Informatika, Persandian dan Statistik Kab. Inhil (2023)

c. Buku Produk Domestik Regional Bruto Kabupaten Indragiri Hilir

Buku Produk Domestik Regional Bruto Kabupaten Indragiri Hilir meruupakan buku tentang publikasi tahunan yang menyajikan data-data tentang produk domestik regional bruto Kabupaten Indragiri Hilir yang dipublikasikan oleh Badan Pusat Statistik Kabupaten Indragiri Hilir yang didukung dengan data sektoral Pemerintah Daerah Kabupaten Indragiri Hilir. Produk Domestik Regional Bruto merupakan isi dari komponen pengeluaran baik atas dasar harga berlaku maupun atas harga konstan. Komponen dan subkomponen yang disajikan telah mengalami perubahan menyesuikan konsep dari system of national account (SNA) 2008 yang telah direkomendasikan oleh United Nations (UN).

Tabel 2.65.
Buku PDRB

Uraian	Satuan	2017	2018	2019	2020	2021
Buku "PDRB"	Ada/Tidak	Ada	Ada	Ada	Ada	Ada

Sumber : Dinas Komunikasi, Informatika, Persandian dan Statistik Kab. Inhil (2022)

d. Sistem Data Dan Statistik Yang Terintegrasi

Sistem data dan statistik yang terintegrasi di Kabupaten Indragiri Hilir terdapat pada sistem portal satu data inhil yang dimulai pada tahun 2019 sampai dengan sekarang. Portal ini berisikan data-data sektoral dari organisasi perangkat daerah Kabupaten Indragiri Hilir beserta beberapa data dari badan atau lembaga vertikal yang memiliki tugas dan menjalakan tugas di wilayah Kabupaten Indragiri Hilir.

Tabel 2.66.
Sistem Data dan Statistik Terintergrasi

Uraian	Satuan	2017	2018	2019	2020	2021
Tersedianya sistem data dan statistik yang terintegrasi	Ada/Tidak	-	-	Ada	Ada	Ada

Sumber : Dinas Komunikasi, Informatika, Persandian dan Statistik Kab. Inhil (2022)

2.1.3.2.15. Persandian

Persandian atau juga dikenal dengan sebutan kriptologi adalah ilmu atau seni yang mempelajari semua aspek tulisan rahasia. Bidang urusan persandian diukur menggunakan indikator persentase perangkat daerah yang telah menggunakan sandi dalam kemunikasi perangkat daerah. Indikator ini relatif kurang digunakan dan tidak tersedia data yang dimaksud. Sub Kegiatan Persandian di Kabupaten Indragiri Hilir sedang memulai untuk memenuhi standar persandian dalam melakukan kegiatan pelaksanaan persandian di Kabupaten Indragiri Hilir.

Berdasarkan Permenpan nomor 18 Tahun 2019 tentang Jabatan Fungsional Sandiman dan Peraturan Badan Siber dan Sandi Negara Nomor Tahun 2019 tentang Pelaksanaan Persandian untuk Pengamanan Informasi di Pemerintah Daerah , Pada Pasal 8 ayat 2 menyatakan bahwa :

Aturan mengenai tata kelola keamanan informasi paling sedikit terdiri atas :

a. Kemanan sumber daya teknologi informasi
b. Keamanan akses kontrol
c. Keamanan data dan informasi
d. Keamanan sumber daya manusia
e. Keamanan jaringan
f. Keamanan surat elektronik
g. Keamnan pusat data, dan/atau
h. Keamanan komunikasi.

Tabel 2.67
Program dak Kegiatan Urusan Persandian

No	Nama Program	Kegiatan
1	Perlindungan Informasi Melalui Pengamanan Sinyal Dan Kegiatan Kontra Penginderaan	1 Sterilisasi Ruang Rapat Pimpinan; 2 Penerapan Akses Kontrol Dilingkungan Pemerintah Daerah; 3 Penyusunan Sop Keamanan Pelaksanaan Rapat Pimpinan
2	Identifikasi Kerentanan Dan Penilaian Risiko Terhadap Spbe	1 It Security Assessment (Itsa); 2 Penetration Testing; Vulnerability Assessment (Va); 3 Penilaian Profil Risiko Dan/Atau; 4 Forensic Digital
3	Pengukuran Tingkat Kematangan Kamsiber	Pelaksanaan Indeks Kami
4	Peningkatan Keamanan Sistem Elektronik/Spbe	1 Hardening Sistem Terhadap Spbe; 2 Patching System; 3 Penerapan Perangkat It Security Seperti Anti Virus, Firewall Dan/Atau Perangkat It Security Lainnya.
5	Penerapan Sertifikat Elektronik Untuk Melindungi Sistem Elektronik Dan Dokumen Elektronik	1 Penerapan Sertifikat Elektronik Untuk Melindungi Spbe Atau Sistem Elektroni 2 Penerapan Sertifikat Elektronik Untuk Melindungi Dokumen Elektronik
6	Literasi Keamanan Informasi Dan Pengukuran Pemahaman Literasi Keamanan Informasi	1 Literasi Keamanan Informasi Target Asn Dan Publik 2 Literasi Keamanan Informasi (Anak-Anak,Remaja, Dewasa, Lansia)
7	Peningkatan Kompetensi Sumber Daya Manusia Di Bidang Keamanan Informasi Dan/Atau Persandian	1 Pelatihan, Bimtek, Sertifikasi Kompetensi, Workshop, Asistensi, Focus Group Discussion, Dan/Atau Seminar Yang Diselenggarakan Oleh Bssn, Diklat, Tubel 2 Perangkat Daerah Dapat Menyelenggarakan Sendiri Terkait Pelatihan, Sertifikasi Kompetensi, Bimbingan Teknis, Workshop, Seminar, Dan/Atau Focus Group Discussion Dll.

8	Pengelolaan Pusat Operasi Pengamanan Informasi / S0c	1 Kegiatan Monitoring Keamanan Sibe 2 Penerimaan Aduan 3 Asistensi Bantuan Pertama Terhadap Pelapor
9	Penanganan Insiden Siber Oleh Tim Tanggap Insiden Siber (Ttis/Csirt)	1 Koordinasi Tanggap Insiden Siber Berdasarkan Aduan Insiden Siber 2 Dukungan Tanggap Insiden Siber Secara Jarak Jauh Dan/Atau Kunjungan Langsung (On Site); Dan/Atau 3 Analisis Insiden Siber Berdasarkan Aduan Insiden Siber
10	Kategorisasi Sistem Elektronik	1 Pelaksanaan Penilaian Mandiri Kategorisasi Sistem Elektronik 2 Pelaksanaan Verifikasi Kategorisasi Sistem Elektronik.
11	Audit Keamanan Sistem Elektronik/Spbe	1 Audit Internal Keamanan Spbe Dilingkungan Pemda Yang Dilaksanakan Oleh Inspektorat Dan Diskominfo. 2 Audit Eksternal Keamanan Spbe (Auditor Eksternal)
12	Perlindungan Informasi Melalui Penyediaan Perangkat Teknologi Keamanan Informasi Dan Jaring Komunikasi Sandi (Jks)/Jaringan Intra Pemerintah Daerah (Jipd)	1 Pengadaan Perangkat Teknologi Keamanan Informasi; Atau 2 Pengadaan Perangkat Jks Atau Jipd
13	Pengelolaan Informasi Dini Serangan Siber Melalui Honeynet	1 Pemasangan Sensor; 2 Pembinaan Admin Honeynet; 3 Helpdesk Honeynet; 4 Perbaikan Perangkat Honeypot; 5 Analisis Log Deteksi Serangan Siber; Atau 6 Monitoring Portal Admin Honeynet.

Terkait Urusan Persandian beberapa hal yang telah dilaksanakan diantaranya :

1. Pelaksanaan kegiatan Tanda Tangan Elektronik
2. Pelaksanaan kegiatan Surat Elektronik SANAPATI
3. Pengelolaan informasi dini serangan Siber yakni koordinasi tanggap insiden Siber berdasarkan aduan insiden siber (serangan website milik Pemda)

4. Dukungan tanggap insiden siber secara jarak jauh dan atau kunjungan langsung onsite pada CSIRT Provinsi Riau.
5. Penilaian mandiri Keamanan Informasi melalui Indeks KAMI

Adapun hal yang menjadi kendala dalam pelaksanaan kegiatan Persandian diantaranya adalah :

1. Belum ada Aturan / kebijakan berupa Peraturan daerah / Peraturan Bupati terkait Persandian.
2. Perlu Penyesuaian SOTK Diskominfo khususnya Bidang Persandian menjadi Bidang tersendiri dan berdiri sendiri tidak tergabung dengan Statistik, sebab Tupoksi PERSANDIAN sangat luas dan spesifik.
3. Dukungan Sumber Daya Manusia belum maksimal khususnya yang memiliki background IT untuk mendukung Security Cyber , IT Security Assessment (ITSA) , Penetration Testing; Vulnerability Assessment (VA) dan Digital Forensic.
4. Dukungan Peralatan

Di Tahun 2021 Sub Kegiatan Persandian telah melaksanakan Program Kegiatan Tanda Tangan Elektronik (TTE) dilingkungan Perangkat Daerah Kabupaten Indragiri Hilir. Dalam mendukung Program pelaksanaan Tanda Tangan Elektronik (TTE) diperlukan konsultasi dan sosialisasi terhadap Perangkat Daerah di Kabupaten Indragiri Hilir.

Tabel 2.68.
Program Kegiatan Tanda Tangan Elektronik

No	Uraian	Satuan	2017	2018	2019	2020	2021
1	Sosialisasi	Ada/Tidak	-	-	Ada	-	Ada

2	Konsultasi	Ada/Tidak	-	-	Ada	-	Ada
3	Pelaksanaan TTE	Ada/Tidak	-	-	-	-	Ada

Sumber : Dinas Komunikasi, Informatika, Persandian dan Statistik Kab. Inhil (2022)

Dalam pelaksanaan Sosialisasi dan konsultasi dilaksanakan pada tahun 2019, Sosialisasi ditujukan ke OPD dan Kecamatan di Kabupaten Indragiri Hilir, dan Pelaksanaan terlaksana pada tahun 2021.

2.1.3.2.16. Kebudayaan

Layanan urusan wajib non dasar bidang Kebudayaan diwakili oleh indikator (i) Penyelenggaraan festival seni dan budaya dan (ii) Sarana penyelenggaraan seni dan budaya.

a. Penyelenggaraan Festival Seni dan Budaya

Setiap tahun, pemerintah Indragiri Hilir melaksanakan berbagai festival seni dan budaya seperti (i) festival bumi gemilang, (ii) festival berdah, (iii) penampilan sanggar seni tari Citra Sebati di Taman Mini Indonesia, (iv) lomba seni teater klasik dan (vi) lomba kagu bupati Singer, musik gebyar merdeka serta panggung hiburan rakyat Penyelenggaraan pestival seni dan budaya ini menjadi indikator dalam RPJMD Indragiri Hilir tahun 2017-2021.

Realisasi capaian indikator penyelenggaraan festival seni dan budaya di Indragiri Hilir pada tahun 2017-2019 sesuai dengan target sehinggaa realisasi kinerjanya sebesar 80%-100% yang terkategori Tinggi -Sangat Tinggi. Namun pada tahun 2019-2021 mengalami penurun realisasi indikator berkisar antara 0-4, dengan realisasi kinerja nya 0-80% di akibatkan pandemic Covid-19 sehingga tidak terlaksanannya Penyelenggaraan festival seni dan budaya indragiri Hilir, tetapi perlu

terus dilakukan secara berkala sehingga akan dapat menjadi daya tarik wisatawan datang ke Indragiri Hilir.

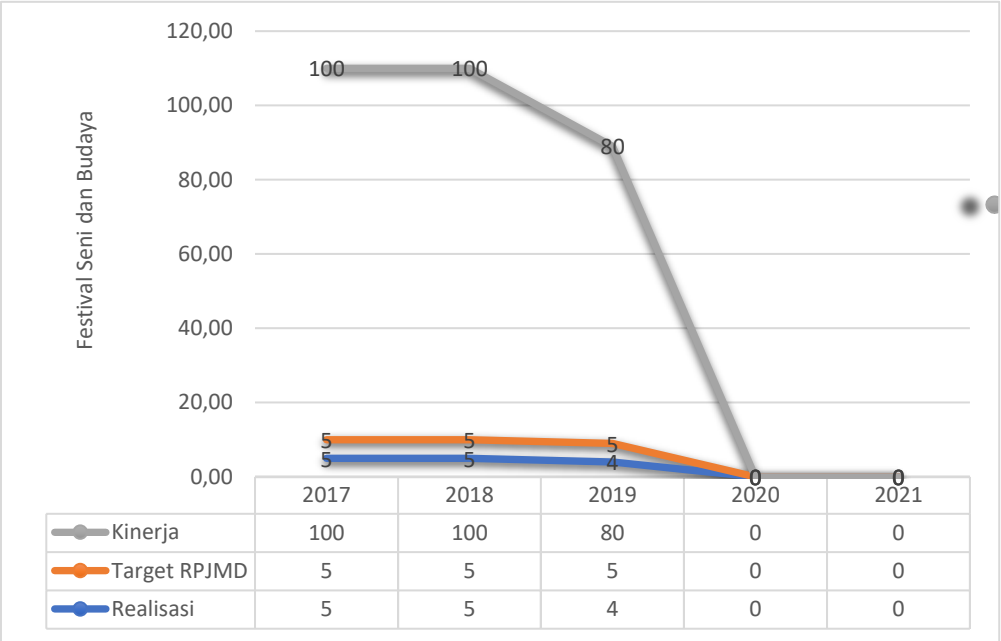

	2017	2018	2019	2020	2021
Kinerja	100	100	80	0	0
Target RPJMD	5	5	5	0	0
Realisasi	5	5	4	0	0

Sumber : https://indragirihilirkab.sipd.kemendagri.go.id

Gambar 2.109.
Kinerja Indikator Penyelenggaraan Festival Seni dan Budaya
di Kabupaten di Indragiri Hilir Tahun 2017 – 2021

b. Sarana Penyelenggaraan Seni dan Budaya

Dalam RPJMD kabupaten Indragiri Hilir telah ditetapkan indikator jumlah sarana penyelenggaraan seni dan budaya sebagai indikator penting yang diukur setiap tahun tingkat pencapaian kinerjanya. Selama periode 2017-2021, jumlah sarana penyelenggaraan seni dan budaya di Indragiri Hilir sebanyak dua unit dan realisasinya juga dua unit sehingga realisasi kinerjanya 100% dan terkategori Sangat Tinggi. Meski capaian realisasi kinerja indikator ini terkategori Sangat Tinggi namun pemanfaat sarana seni dan budaya untuk pertunjukan masih sangat terbatas. Oleh karena itu pembinaan terhadap seni dan budaya perlu ditingkatkan dan dipertunjukkan kepada masyarakat.

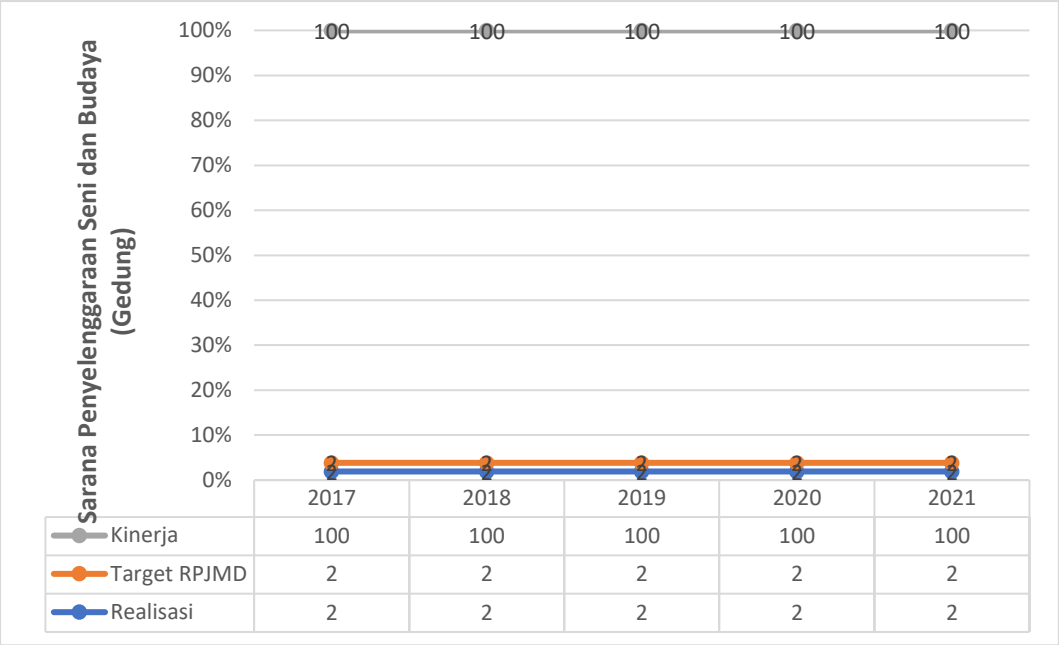

Sumber : LKPJ Inhil (2016 – 2021)

Gambar 2.110.
Kinerja Indikator Sarana Penyelenggaraan Seni dan Budaya
di Kabupaten di Indragiri Hilir Tahun 2017 – 2021

2.1.3.2.17. Perpustakaan

Layanan urusan wajib non dasar bidang Perpustakaan diwakili oleh indikator (i) Jumlah pengunjung perpustakaan per tahun dan (ii) Koleksi buku yang tersedia di perpustakaan.

a. Jumlah Pengunjung Perpustakaan

Dalam RPJMD kabupaten Indragiri Hilir telah ditetapkan indikator jumlah pengunjung perpustakaan per tahun di Indragiri Hilir meningkat dari 10.000 pengunjung pada tahun 2017 menjadi 11.000 pengunjung pada tahun 2018. Selama periode 2017 – 2018, realisasi indikator jumlah pengunjung perpustakaan cenderung menurun. Pada tahun 2021 tercatat jumlah pengunjung perpustakaan sebanyak 9.480 pengunjung, diatas target yang ditetapkan dalam RPJMD sehingga realisasi kinerja sebesar 134,05% dan terkategori Sangat Tinggi. Pada tahun 2019 – 2021, jumlah

pengunjung mengalami peningkatan pengunjung pertahun dengan realisasi kinerja sebesar 91,85% - 134,05% yang terkategori Sangat Tinggi. Peningkatan terjadi dengan makin lengkapnya sarana dan fasilitas perpustakaan serta bertambahnya koleksi buku-buku sebagai bahan bacaan dan referensi bagi masyarakat. Pengembangan perpustakaan digital yang terkonek dengan perpustakaan lainnya adalah salah strategi yang dapat menarik minat pengunjung ke perpustakaan Indragiri Hilir.

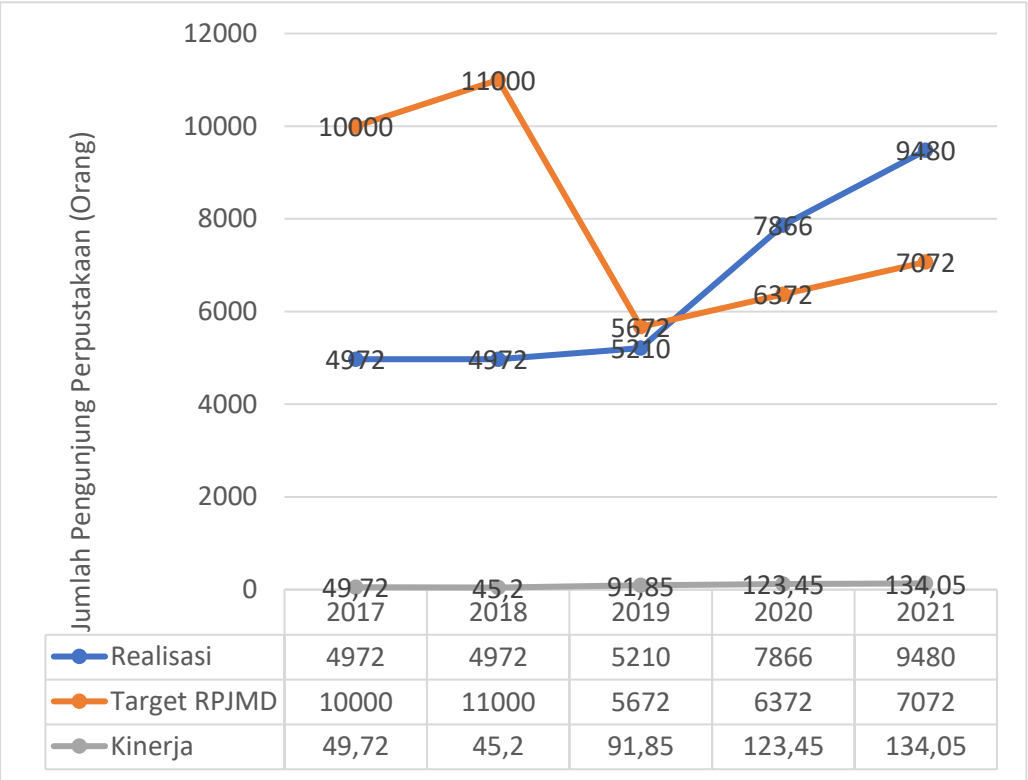

Sumber : LKPJ Inhil (2017 – 2021)

Gambar 2.111.
Kinerja Indikator Jumlah Pengunjung Perpustakaan Per tahun
di Kabupaten di Indragiri Hilir Tahun 2017 – 2021

Tabel 2.69
Jenis Perpustakaan Tingkat Kabupaten/Kota

No.	Jenis Perpustakaan	Jumlah Tenaga Perpustakaan
1	Perpustakaan Umum Kabupaten	14 Orang
2	Perpustakaan Umum Kecamatan	33 Orang

3	Perpustakaan Umum Desa/kelurahan	9 Orang
4	Perpustakaan Khusus	3 Orang

Sumber : Dinas Perpustakaan dan Arsip Daerah Kab. Inhil, 2023

b. Koleksi Buku Yang Tersedia di Perpustakaan

Dalam RPJMD kabupaten Indragiri Hilir telah ditetapkan indikator jumlah buku yang tersedia di perustakaan Indragiri Hilir meningkat dari 25.000 buku menjadi 40.000 buku. Selama periode 2016 – 2018, jumlah koleksi buku berjumlah 22.736 buku pada tahun 2016 meningkat menjadi 22.862 buku. Selama periode ini, telah terjadi kenaikan jumlah buku hampir 4 kali lipat dengan rata-rata pertumbuhan jumlah buku meningkat sebesar 29,99% per tahun. Meski peningkatan jumlah buku cukup tinggi, namun masih dibawah target yang ditetapkan kecuali pada tahun 2020 yang jumlahnya diatas target. Selama periode ini, realisasi kinerja indikator koleksi buku yang tersedia di perpustakaan Indragiri Hilir berkisar antara 57,15% - 236,96% yang terkategori Rendah hingga Sangat Tinggi dengan rata-rata terkategori Tinggi. Meski capaian realisasi kinerja terkategori Tinggi namun jumlah pengunjung perpustakaan relatif sepi. Oleh karena itu upaya menarik minat pengunjung melalui peningkatan pelayan seperti perpustakaan digital dan terkonek dengan perpustakaan lain perlu diupayakan.

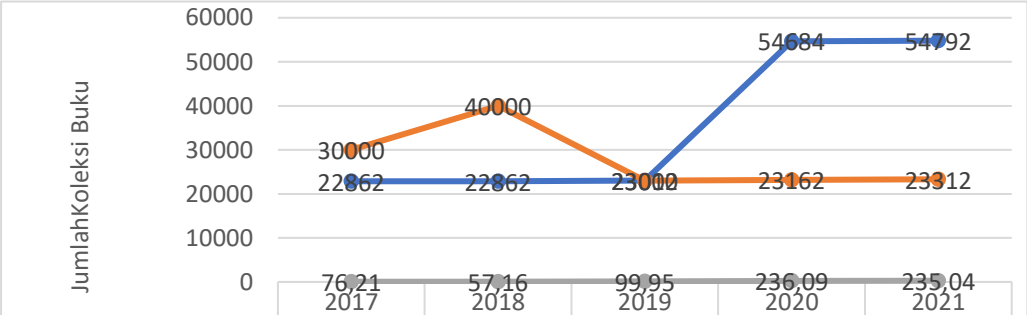

	2017	2018	2019	2020	2021
Realisasi	22862	22862	23000	54684	54792
Target RPJMD	30000	40000	23012	23162	23312
Kinerja	76,21	57,16	99,95	236,09	235,04

Sumber : LKPJ Inhil (2017 – 2021)

Gambar 2.112.
Kinerja Indikator Jumlah Koleksi Buku
di Kabupaten di Indragiri Hilir Tahun 2017 – 2021

2.1.3.2.18. Kearsipan

Layanan urusan wajib non dasar bidang Kearsipan diwakili oleh indikator (i) Pengelolaan arsip secara baku dan (ii) Peningkatan SDM pengelola kearsipan.

a. Pengelolaan Arsip Secara Baku

Kearsipan adalah suatu proses penyimpanan arsip secara sistematis agar mudah ditemukan kembali, yang meliputi penciptaan (pembuatan dan penerimaan), penyimpanan (filling) dan penemuan kembali (fnding), penyelamatan (pengamanan, pemeliharaan, dan perawatan), dan penyusutan arsip (pemindahan, penyerahan, dan pemusnahan). Dalam RPJMD kabupaten Indragiri Hilir telah ditetapkan indikator pengelolaan arsip secara baku meningkat dari 60% pada tahun 2017 menjadi 60% pada tahun 2021. Selama periode 2017-2021, realisasi indikator ini berada dibawah target yang ditetapkan dalam RPJMD kecuali tahun 2020-2021 ada realisasi diatas target RPJMD sehingga realisasi kinerjanya sebesar 101.48% - 111,67% yang terkategori Sangat Tinggi dengan rata-rata kinerja terkategori Tinggi. Upaya peningkatan realisasi kinerja indikator ini perlu terus dilakukan pada periode yang akan datang.

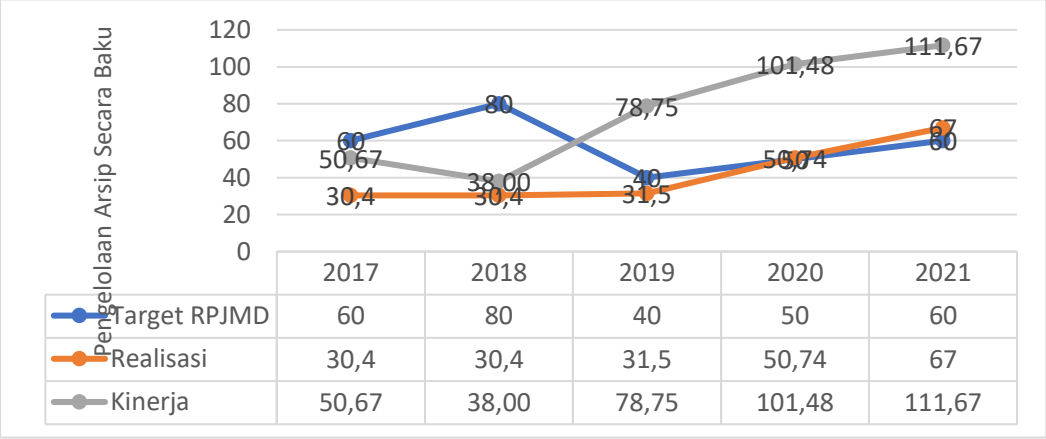

Sumber : LKPJ Inhil (2016 – 2021)

Gambar 2.113.
Kinerja Indikator Pengelolaan Arsip Secara Baku
di Kabupaten di Indragiri Hilir Tahun 2017 – 2021

b. Peningkatan SDM Pengelolaan Kearsipan

Dalam RPJMD kabupaten Indragiri Hilir telah ditetapkan indikator peningkatan SDM pengelola kearsipan sebanyak 3 orang. Realisasi indikator ini pada tahun 2017-2021 rata sebanyak 20 - 25 orang sehingga realisasi kinerja sebesar 500%-666,67% dan terkategori sangat tinggi. Pada tahun 202`, realisasi kinerja sebesar 41,67% yang terkategori Sangat Rendah. Terjadi penurunan karena ada perubahan target pada RPJMD. Upaya meningkatkan kuantitas dan kualitas SDM pengelola kearsipan dapat dilakukan dengan fungsional kearsipan buka sekedar pegawai pengelola kearsipan.

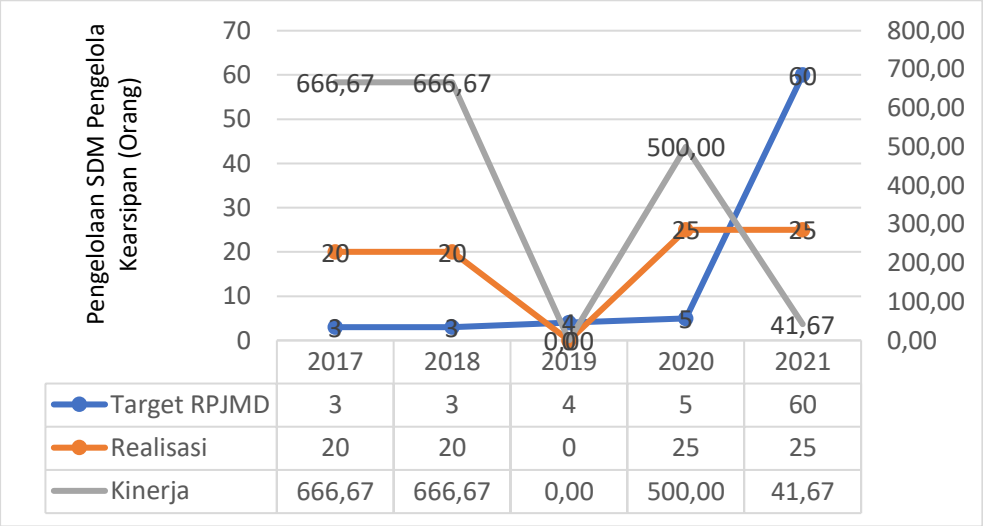

	2017	2018	2019	2020	2021
Target RPJMD	3	3	4	5	60
Realisasi	20	20	0	25	25
Kinerja	666,67	666,67	0,00	500,00	41,67

Sumber : LKPJ Inhil (2017 – 2021)

Gambar 2.114.
Kinerja Indikator Peningkatan SDM Pengelola Kearsipan
di Kabupaten di Indragiri Hilir Tahun 2017 – 2021

Pengawasan Kearsipan adalah proses kegiatan dalam menilai kesesuaian antara prinsip, kaidah dan standar kearsipan dengan penyelenggaraan kearsipan. Pengawasan kearsipan dilaksanakan dengan berpedoman pada Peraturan Arsip Nasional Republik Indonesia Nomor 6 Tahun 2019 tentang Pengawasan Kearsipan yang menggantikan Peraturan Kepala Arsip Nasional RI Nomor 38 Tahun 2015 tentang Pedoman Pengawasan Kearsipan. Pelaksanaan pengawasan kearsipan diharapkan akan memperoleh potret penyelenggaraan kearsipan yang utuh, serta dapat

ditingkatkan kualitasnya dari waktu ke waktu, sehingga mampu merepresentasikan akuntabilitas penyelenggaraan kearsipan, yaitu ketersediaan arsip yang autentik, utuh, dan terpercaya. Data Nilai Pengawasan Kearsipan Kabupaten Indragiri Hilir dapat dilihat pada tabel berikut :

Tabel 2.70
Nilai Pengawasan Kearsipan

No.	Tahun	Nilai Pengawasan	Keterangan
1.	2019	31,84	-
2.	2020	50,74	Cukup
3.	2021	20,12	D (Sangat Kurang)
4.	2022	24,44	D (Sangat Kurang)

Sumber : Arsip Nasional Republik Indonesia, 2022

2.1.3.3. Layanan Urusan Pilihan

Layanan urusan pilihan terdiri dari (i) Pariwisata, (ii) Pertanian, (iii) Perdagangan, (iv) Perindustrian, (v) Transmigrasi, dan (vi) Kelautan dan Perikanan.

2.1.3.3.1. Pariwisata

Layanan urusan pilihan bidang pariwisata digambarkan dari indikator Kunjungan Wisatawan. Indragiri Hilir mempunyai beberapa tempat wisata yang cukup menarik untuk dikunjungi seperti (i) agriwisata yang berupa hamparan ladang padi dan kelapa, (ii) Bukit berbunga Indragiri Hilir, (iii) Pantai Solop, (iv) Air Terjun Tembulan Rusa dan (v) Makam Syekh Abdurrahman Siddiq Al Banjari.

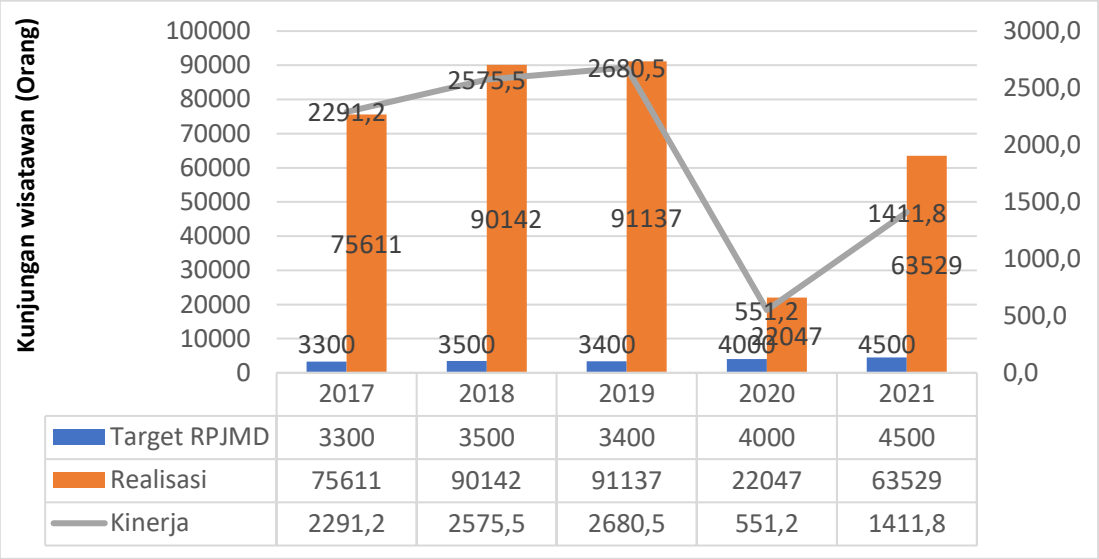

Sumber: https://indragirihilirkab.sipd.kemendagri.go.id

Gambar 2.115.
Kinerja Indikator Kunjungan Wisatawan
di Kabupaten di Indragiri Hilir Tahun 2017 – 2021

Dalam RPJMD Indragiri Hilir tahun 2017-2021 telah ditetapkan bahwa indikator kunjungan wisatawan ke Indragiri Hilir terus meningkat yaitu dari 3.300 wisatawan pada tahun 2017menjadi 4.500 wisatawan pada tahun 2021. Realisasi indikator memiliki tren berfluktuatif meningkat, dimana pada tahun 2017-2020, capaiannya diatas target dan realisasi kinerja indikator ini berkisar antara 551,2% - 2291,2% dan terkategori Sangat Tinggi. Meski capaian kinerja indikator kunjungan wisatawan terkategori Sangat Tinggi, namun secara umum, pariwisata di Indragiri Hilir relatif belum berkembang, dimana objek-objek wisata yang ada belum dikelola dengan baik dan dilengkapi sarana-prasarana yang memadai. Masih jauh kalah bila dibandingkan dengan Kabupaten Tetangga seperti Pelalawan yang mempunyai objek wisatawan yang dikenal dan dikunjungi wisatawan manca negara seperti Ombak Bono dan Taman Nasional Tesso Nilo. Begitu juga dengan Indragiri Hulu dengan Taman Nasional Bukit Tiga Puluh.

2.1.3.3.2. Pertanian

Layanan urusan pilihan bidang pertanian digambarkan dari indikator (i) Produktivitas Padi, (ii) Produksi beras, (iii) Produktivitas Kelapa, (iv) Produktivitas kelapa sawit dan (v) Kontribusi sektor pertanian terhadap PDRB.

a. Produktivitas Padi

Indragiri Hilir merupakan sentra tanaman padi di Provinsi Riau. Pada tahun 2016, luas panen padi sawah di Indragiri Hilir seluas 24.988,9 hektar dengan kontribusi sebesar 34,44% dari total luas tanam Provinsi Riau. Luas panen padi sawah Indragiri Hilir jauh lebih luas dibanding Kabupaten tetangga seperti Indragiri Hulu dan Pelalawan yang masing-masing hanya seluas 1.895,5 hektar dan 645,8 hektar. Produksi gabah Indragiri Hilir tahun 2016 sebesar 100.383 ton dengan kontribusi terhadap produksi gabah Provinsi Riau sebesar 30,81%, jauh lebih tinggi dibanding Indragiri Hulu dan Pelalawan yang masing - masingnya sebesr 7.174 ton dan 29.819 ton. Namun dari segi produktivitas, produktivitas padi sawah Indragiri Hilir sebesar 40,17 kwintal/hektar masih dibawah produktivitas padi sawah Pelalawan yang sebesar 44,87 kwintal/hektar, meski lebih tinggi dibanding Indragiri Hulu yang sebesar 37,17 kwintal/hektar.

Dalam RPJMD kabupaten Indragiri Hilir telah ditetapkan bahwa indikator produktivitas padi sawah Kabupaten Indragiri Hilir sejumlah dari 43,2 Kw/Ha tahun 2019 menjadi 45,9 Kw/Ha pada tahun 2022. Realisasi indikator produktivitas padi sawah di kabupaten Indragiri Hilir memiliki trend berfluktuatif meningkat. Pada tahun 2019 – 2022, produktivitas padi sawah di Indragiri Hilir masih dibawah target Perubahan RPJMD capaian indikatornya berkisar diantara 38,91-40,92, dan meningkat di tahun 2022 dengan capaian 40,92 dengan kinerja 88,56-90,07 dan terkategori Sangat Tinggi. Meski capaian kinerja indikator ini Sangat Tinggi, namun perlu disadari bahwa produktivitas target relatif jauh lebih rendah dibanding potensi disamping produksi yang ada belum mampu mencukup kebutuhan. Oleh karena itu, upaya

menggenjot lagi produktivitas dengan revitalisasi irigasi dan penerapan teknologi perlu terus dilakukan sehingga produktivitas padi sawah dapat mencapai produktivitas potensinya.

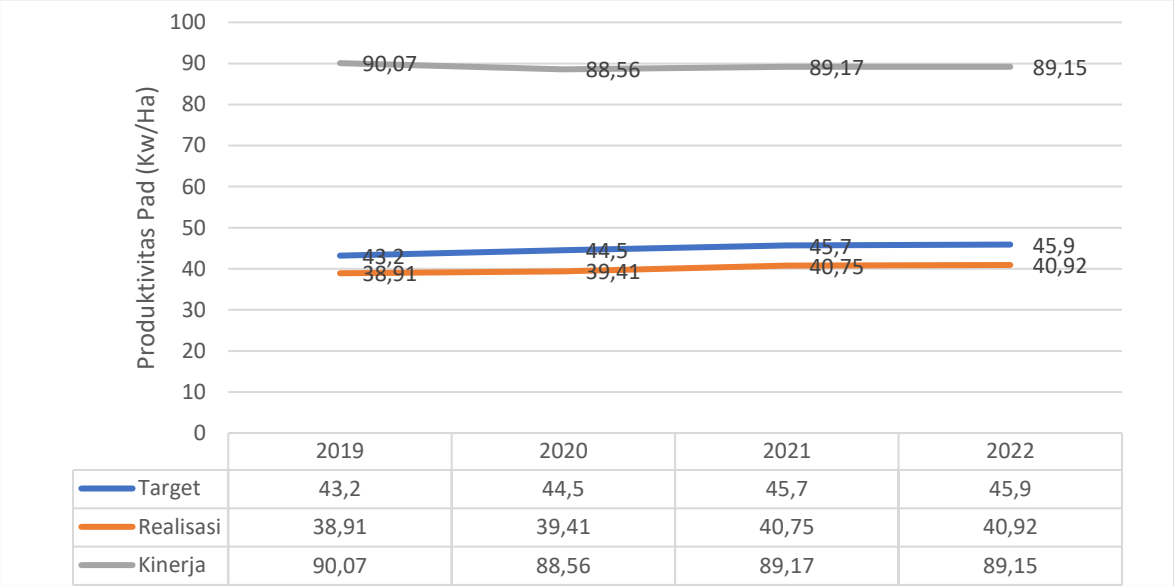

	2019	2020	2021	2022
Target	43,2	44,5	45,7	45,9
Realisasi	38,91	39,41	40,75	40,92
Kinerja	90,07	88,56	89,17	89,15

Sumber : DPTPHP Kab. Indragiri Hilir, 2023

Gambar 2.116.
Kinerja Indikator Produktivitas Padi
di Kabupaten di Indragiri Hilir Tahun 2019 – 2022

b. Produksi Beras

Meski indragiri hilir merupakan sentra padi terbesar di Provinsi Riau dengan produksi beras terbesar di Riau, namun produksi berasnya belum mampu mencukup kebutuhan beras penduduk Indragiri Hilir. Pada tahun 2016, jumlah penduduk sebesar 713.034 jiwa dibutuhkan beras sebanyak 70.661,7 ton. Sementara kemampuan produksi beras Indragiri Hilir sebesar 63.509 ton, dan kekurangan sebeesar 7.152 ton atau defisit sebesar -10,12%. Capaian ini lebih baik dibanding Indragiri Hulu yang defisit sebesar -080,20% dan Pelalawan defisit sebesar -54,43%.

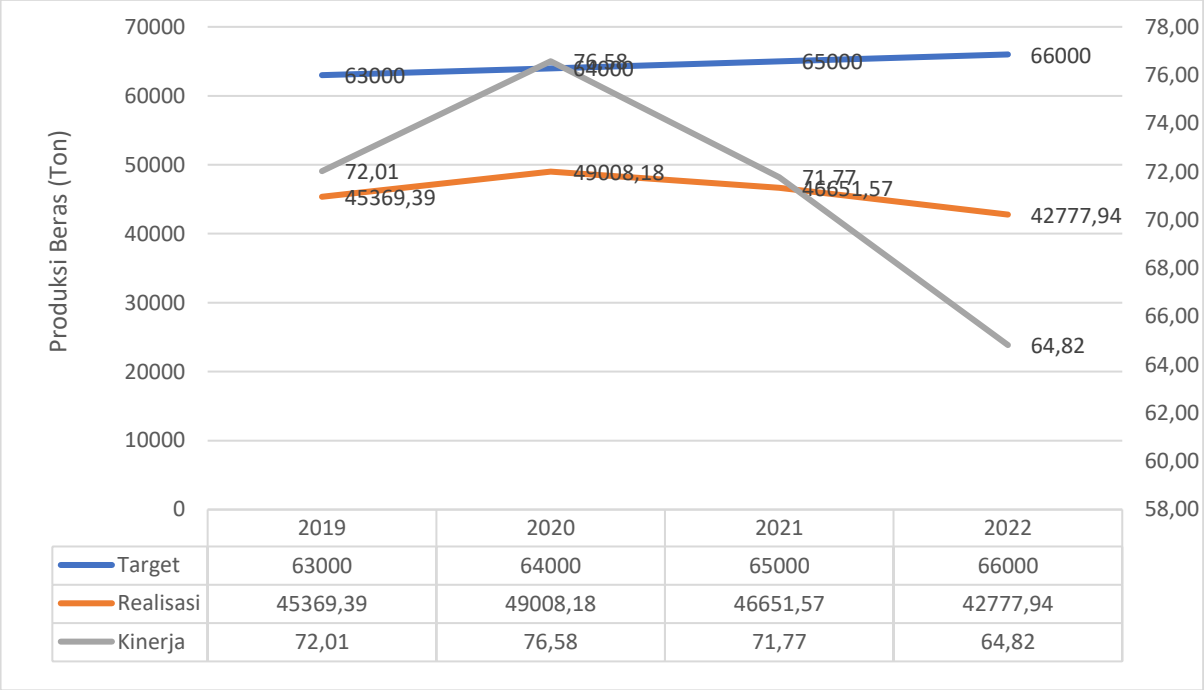

Sumber : DPTPHP, 2023

Gambar 2.117.
Kinerja Indikator Produksi Beras
di Kabupaten di Indragiri Hilir Tahun 2019 – 2022

Dalam RPJMD Indragiri Hilir tahun 2017-2021 telah ditetapkan bahwa produksi beras Indragiri Hilir terus meningkat yaitu dari 85.326 ton pada tahun 2017 menjadi 57.115,42 ton pada tahun 2019. Target ini berubah sesuao dengan perubahan pada RPJMD. Realisasi indikator produksi beras Indragiri Hilir berfluktuatif menurun dan berada dibawah target. Realisasi kinerja indikator ini selama 2017 – 2018 berkisar antara 66,12% - 64,69% yang terkategori Sedang dan pada tahun 2019-2021 berkisar di 72,31%-96,42% yang terkategori sedang - sangat tinggi. Selama periode ini, rata-rata capaian kinerja indikator produksi beras di Idnragiri Hilir terkategori Sedang. Upaya terus meningkatkan produksi beras harus terus dilakukan baik dengan intensifikasi maupun ekstensifikasi sehingga kedepan Indragiri Hilir dapat berswasembada beras.

Menurunya produksi selama period 2017-2020 disebabkan oleh alih fungsi lahan yang terus terjadi, dari lahan pertanian menjadi lahan perkebunan sawit atau dialihkan kepada peruntukan laiinya. Upaya yang dilakukan untuk mengurangi alih fungsi lahan dan mempertahankan lahan baku sawah ini maka telah ditetapkan peta lahan Pertanian Pangan Berkelanjutan (LP2B) pada tahun 2021.

c. Peternakan

Indragiri Hilir merupakan daerah perkebunan kelapa sawit dan kelapa yang memiliki potensi besar untuk mengembangkan peternakan sapi sebab Industri perkebunan kelapa sawit dan kelapa menyimpan potensi sumber daya pakan yang besar untuk pengembangan ternak ruminansia khususnya sapi. Integrasi sapi dengan kelapa sawit memunculkan tiga kegiatan terpadu sekaligus, yaitu 1) industri pakan ternak berbasis hasil samping perkebunan kelapa sawit, 2) usaha perkembangbiakan sapi (cow calf operation), dan 3) penggemukan sapi potong. Pada tahun 2017, populasi sapi di Indragiri Hilir sebanyak 7.394 ekor. Populasi ternak sapi Indragiri Hilir ini relatif sangat rendah dibanding potensi sumberdaya alam yang dimiliki dan kalah jauh dibanding Kabupaten tetangga sperti Indragiri Hulu yang mencapai 50.000 ekor.

Populasi Ternak sapi Kabupaten Indragiri Hilir berjumlah 7.394 ekor, jumlah betina produktif dari jumlah suatu data kegiatan 3.000 ekor yang tersebar di seluruh wilayah Kabupaten Indragiri Hilir. Kondisi wilayah di Kabupaten Indragiri Hilir yang di batasi aliran parit-parit (sungai). Menyulitkan peternak untuk melakukan kawin alam ternak sapinya. Sehingga angka kelahiran ternak sapi di Kabupaten Indragiri Hilir baru mencapai 28% dari betina produktif. Dan jika dibandingkan dengan Kabupaten lain di Provinsi Riau angka kelahiran ternak di Indragiri Hilir sangat jauh tertinggal dengan Kabupaten lain yang Sarana dan Prasarana pendukungnya yang lebih memadai. Untuk peningkatan angka kelahiran tersebut pula dilakukan berbagai upaya: (i) pengadaan pejantan untuk wilayah – wilayah yang sulit untuk pelaksanaan Inseminasi Buatan, (ii) perluasan wilayah Inseminasi Buatan (IB) dengan dukungan petugas, Sarana dan Prasarana IB yang memadai dan (iii) mengoptimalkan kinerja petugas pelaksanaan Inseminasi Buatan (IB).

Perkembangan Produksi ternak Kabupaten Indragiri Hilir terus mengalami peningkatan, untuk ternak besar sapi 497.551 Kg di tahun 2021 menjadi 547.307 Kg tahun 2022. Terjadinya peningkatan produksi daging ini disebabkan karena semakin antusiasnya petani untuk mengembangkan ternak mereka, terutama di sela-sela tanaman perkebunan mereka baik sawit ataumpun perkebunan kelapa. Kondisi ternak lainnya dapat dilihat pada Tabel 2.54

Tabel 2.71.
Produksi Ternak Kabupaten Indragiri Hilir 2021-2022

No	Uraian	Pemotongan (Ekor)			K.E	Produksi Tahun 2021 (Kg)	Produksi Tahun 2022 (Kg)	r (%)	Ket
		Tercatat	Tidak Tercatat	Jumlah					
1	2	3	4	5	6	7	8	9	10
A	**TERNAK BESAR/KECIL**								
1	Sapi	3,899	-	3,899	127.61	497,551	547,307	5.00	
2	Kerbau	12	-	12	175.62	2,107	2,213	10.00	
3	Kambing	941	-	941	12.50	11,763	12,586	5.00	
4	Domba	70	-	70	13.00	910	974	5.00	
5	Babi	-	-	-	57.00	-	-	-	
	Jumlah A					**512,331**	**563,079**	5.00	
	Pemasukan (Kg)					-	-	-	
	Penyediaan (Kg)					512,331	563,079	-	
	Konsumsi (Kg)					789,630	802,106	-	
	Populasi Penduduk (Jiwa)					658,025	668,422	1.58	
	Konsumsi/Kapita/Tahun					**1.20**	**1.20**	-	
B	**TERNAK UNGGAS**								
6	Ayam Ras Petelur	200	-	200	1.23	246	258	5.00	
7	Ayam Ras Pedaging	2,606,478	26,328	2,632,806	1.43	3,764,913	3,953,158	5.00	
8	Ayam Buras	123,928	1,252	125,180	1.05	131,439	138,011	5.00	
9	Itik	6,234	63	6,297	1.00	6,297	6,612	5.00	
10	Puyuh	12,181	-	12,181	0.10	1,218	1,279	5.00	
11	Angsa	-	-	-	1.00	-	-	-	
12	Merpati	-	-	-	0.20	-	-	-	
13	Kalkun	-	-	-	0.20	-	-	-	
	Jumlah B					**3,904,113**	**4,099,318**	5.00	
	Pemasukan (Kg)					-	-	-	
	Penyediaan (Kg)					3,904,113	4,099,318	-	
	Konsumsi (Kg)					7,567,288	7,686,851	-	
	Populasi Penduduk (Jiwa)					658,025	668,422	1.58	
	Konsumsi/Kapita/Tahun					**11.50**	**11.50**	-	

Sumber: DTPHP, 2022

d. Kelapa

Indragiri Hilir merupakan sentra kelapa Indonesia, bahkan dunia. Pada tahun 2020, produktivitas lahan kelapa di Indragiri Hilir sebesar 1,22 Ton CPO/Hektar, perkembangan produktivitas kelapa ini relativ sama sejak tahun 2019 dimana pada tahun tersebut produktivitas kelapa sebesar 1,21 Ton Koppa/Hektar. Luas lahan kelapa Kabupaten Indragiri Hilir tahun 2020, memiliki porsi sebesar 84,76% dari total luas areal kelapa Provinsi Riau dengan kontribusi produksi sebesar 86,41%. Perkebunan

kelapa khususnya kelapa dalam di Kabupaten Indragiri Hilir mencakup hampir seluruh kecamatan kecuali di kecamatan Kemuning yang luasan dan produksinya relatif kecil. Perkebunan kelapa ini telah menjadi urat perekonomian penduduk Kabupaten Indragiri Hilir.

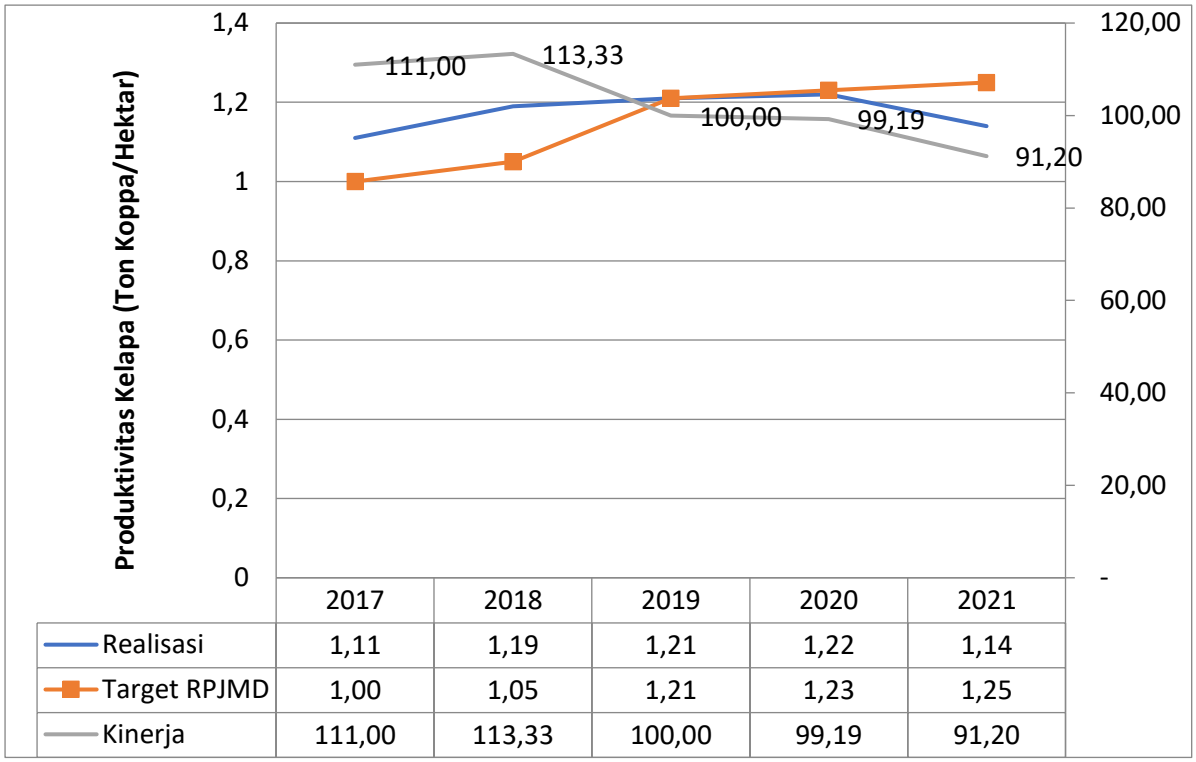

	2017	2018	2019	2020	2021
Realisasi	1,11	1,19	1,21	1,22	1,14
Target RPJMD	1,00	1,05	1,21	1,23	1,25
Kinerja	111,00	113,33	100,00	99,19	91,20

Sumber : LPPD, 2021

Gambar 2.118.
Produktivitas Kelapa (Ton Koppa/Hektar) di Kabupaten Indragiri Hilir
Tahun 2017 – 2021.

Dalam RPJMD Kabupaten Indragiri Hilir telah ditetapkan bahwa produktivitas kelapa Indragiri Hilir terus meningkat yaitu dari 1 ton/ha/tahun pada tahun 2017 menjadi 1,21 ton/ha/tahun pada tahun 2019 dan diperkirakan pada tahun 2020 juga sebesar 1,23 ton/ha/tahun. Realisasi indikator produktivitas kelapa diatas target pada tahun 2017 – 2021. Realisasi kinerja indikator produktivitas kelapa indragiri Hilir ini berkisar antara 89,74% - 109,82% yang terkategori Sangat Tinggi.

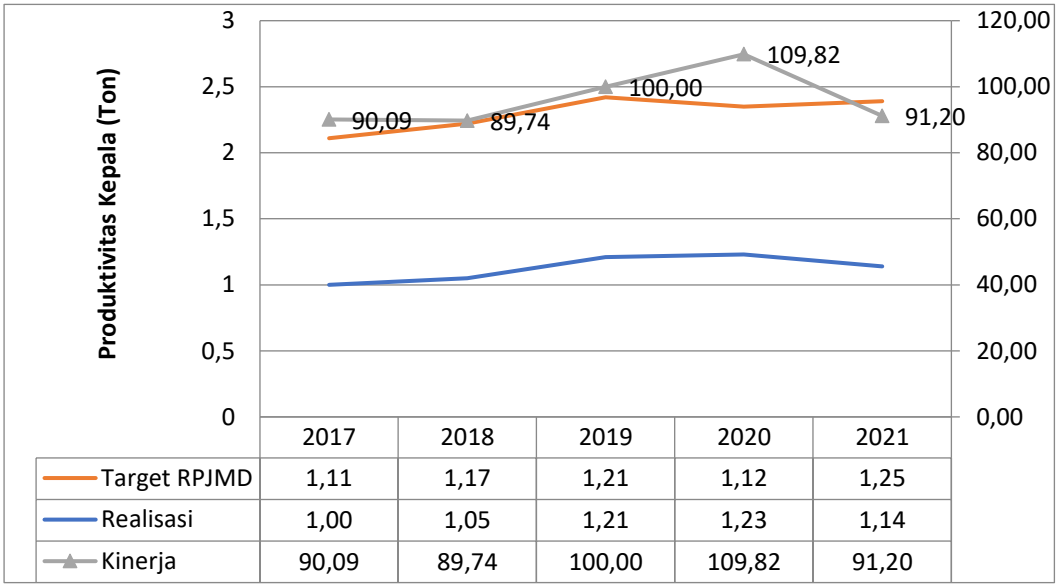

	2017	2018	2019	2020	2021
Target RPJMD	1,11	1,17	1,21	1,12	1,25
Realisasi	1,00	1,05	1,21	1,23	1,14
Kinerja	90,09	89,74	100,00	109,82	91,20

Sumber : BPS (Statistik Daerah Indragiri Hilir 2022)

Gambar 2.119.
Kinerja Indikator Produktivitas Kelapa
di Kabupaten di Indragiri Hilir Tahun 2017 – 2021

Sebagaimana telah ditunjukkan pada tabel diatas bahwa perkebunan kelapa merupakan urat nadi perekonomian penduduk Kabupaten Indragiri Hilir yang diusahakan hampir diseluruh kecamatan dan desa. Meski data statistik menunjukkan bahwa produktivitas kelapa Indragiri Hilir memiliki trend meningkat dengan rata-rata pertumbuhan produktivitas meningkat sebesar 1,88% per tahun, namun capaian produktivitas saat ini masih dibawah potensinya yaitu sebanyak 9000 – 11.000 butir atau 1,5 – 2,0 ton kopra/hektar/tahun. Rendahnya produktivitas kelapa Kabupaten Indragiri Hilir ini tidak terlepas dari berbagai permasalahan yang dihadapi petani kelapa antara (i) luasnya tanaman tua dan rusak - TTR, (ii) banyaknya tanggul yang rusak sehingga banyak tanaman kelapa sawit yang terancam rusak, dan (iii) serangan hama.

Pada masa yang hampir bersamaan, perkebunan kelapa khususnya kelapa dalam dihadapkan kepada banyak tanggul-tanggul yang sudah rusak sehingga mengancam tidak kurang dari 100. 000 hektar tanaman kelapa terinstrusi air laut. Berbagai upaya telah dilakukan pemerintah Kabupaten Indragiri Hilir untuk memperbaiki tanggul dan trio tata airnya. Pada tahun 2017, sekitar 60.000 hektar perkebunan kelapa dalam rakyat masih memerlukan perbaikan tanggul dan trio tata air yang rusak dan kurang berfungsi.

Relatif rendahnya produktivitas kelapa juga dipengaruhi oleh semakin meningkatnya serangan hama kelapa khususnya serangan hama kumbang tanduk. Kondisi cuaca yang cenderung lembab dan semakin luas replating kelapa sawit, dimana dalam pembenaman batang kelapa kurang sesuai SOP, maka batang kelapa sawit sisa replanting ini menjadikan media yang baik untuk berkembangan biaknya kumbang tanduk. Hama kumbang tanduk inilah yang menyerang tanaman kelapa dalam rakyat.

Hal yang terus menjadi perbincangan adalah harga jual kelapa bulat petani yang cenderung rendah. Akibat tekanan harga beli kelapa yang sudah lama rendah, menjadikan kebun-kebun kelapa kurang mendapat perhatian oleh petani. Kondisi harga jual kelapa rakyat yang rendah karena pasar kelapa bulat di Indragiri Hilir yang Monopsoni dan akan mengarah ke Monopoli. Campur tangan pemerintah Kabupaten Indragiri Hilir agar posisi tawar petani menjadi lebih baik perlu dilakukan antara melalui resi gudang. Upaya mendorong industri miko/kecil berbasis kelapa di pedesaan adalah bentuk lainnya mendorong berkembang dan berjayanya kembali industri kelapa Indragiri Hilir. Selain itu peluang terkait dengan pengembangan potensi perkebunan kelapa dapat di laksankan dengan penyelenggaraan pembangunan kawasan pedesaan, dimana di Kabupaten Indragiri Hilir desa – desa yang memiliki potensi perkebunan kelapa dapat di tetapkan sebagai Kaswasan Perdesaan Perkebunan Kelapa Indragiri Hilir.

e. Kelapa Sawit

Provinsi Riau telah menjadi barometer industri kelapa sawit Indonesia. Luas areal kelapa sawir Provinsi riau seluas 2.493.176 hektar atau 20,26% dari total luas areal kelapa sawit Indonesia dengan produksi sebesar 8.721.148 ton atau 24,66% dari total produksi minyak sawit Indonesia. Luas dan produksi kelapa sawit di Provinsi Riau menurut Kabupaten/Kota menunjukkan bahwa areal kelapa sawit Indragiri Hilir seluas 227.806 hektar atau 9,49 % dari total luas areal kelapa sawit Provinsi Riau dengan produksi sebesar 721.084 atau 9,29% dari total produksi minyak sawit Provinsi Riau. Luas areal dan produksi kelapa sawit Indragiri Hilir ini diatas Indragiri Hulu (117.820 hektar dan 424.022 ton), namun masih jauh dibawah luas areal dan produksi minyak sawit Pelalawan (306.977 hektar dan 1.249.219 ton).

Produksi Kelapa sawit Indragiri Hilir mengalami penurunan, dari 272. 449 tahun 2017 menjadi 268.864 Ton di tahun 2021, menurunnya produksi kelapa sawit ini disebabkan karena kurang optimalnya perawatan, khususnya kebun-kebun yang dimiliki oleh masyrakat, berpluktuasinya harga sawit juga membuat petani kurang semangat dalam mengelola kebun sawit mereka (lihat gambar 2.132)

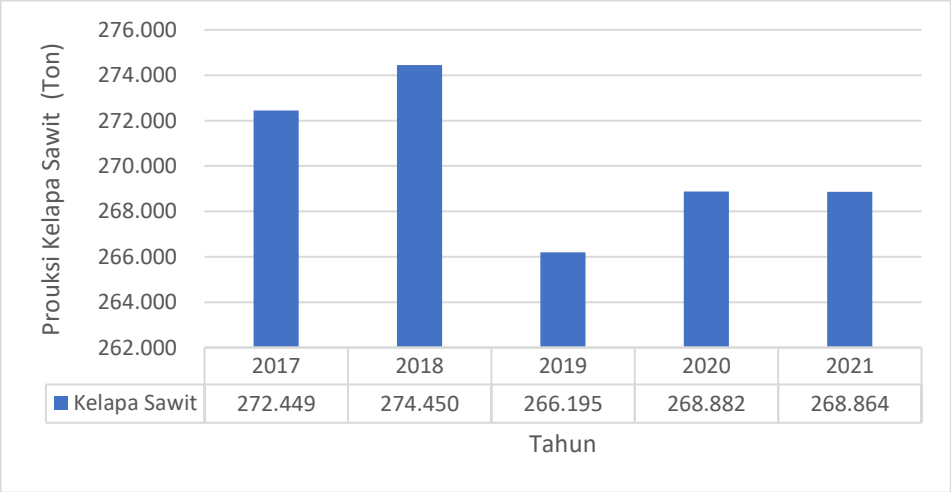

Sumber : Disbun Inhil, 2022 (diolah)

Gambar 2.120.
Produksi kelapa Sawit Indragiri Hilir 2017 – 2021 (Ton)

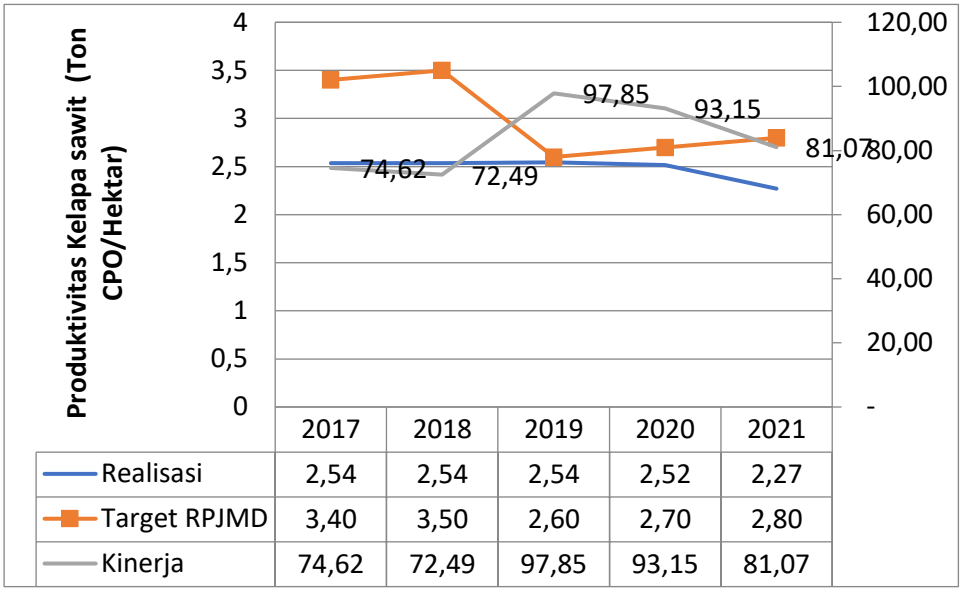

	2017	2018	2019	2020	2021
Realisasi	2,54	2,54	2,54	2,52	2,27
Target RPJMD	3,40	3,50	2,60	2,70	2,80
Kinerja	74,62	72,49	97,85	93,15	81,07

Sumber : Disbun Inhil, 2022 (diolah)

Gambar 2.121.
Produktivitas Kelapa Sawit (Ton CPO/Hektar) di Kabupaten Indragiri Hilir Tahun 2017 – 2021

Pada gambar diatas terlihat bahwa produktivitas kelapa masih cenderung lebih sedikit dengan produktivitas kelapa sawit, dimana produktivitas kelapa sawit Kabupaten Indragiri Hilir tahun 2017 sebesar 2,54 Ton CPO/Hektar, hingga tahun 2020 produktivitas kelapa sawit Kabupaten Indragiri Hilir relatif sama dimana pada tahun 2020 produktivitas kelapa sawit diangka 2,52 Ton CPO/Hektar.

Dalam RPJMD kabupaten Indragiri Hilir telah ditetapkan bahwa produktivitas kelapa sawit di Indragiri Hilir didorong meningkat yaitu dari 3,40 ton/hektar pada tahun 2017 menjadi 3,50 ton/hektar tahun 2018. Tahun 2019-2021 di angka 2,60 ton/hektar -2,80 ton/hektar. Realisasi capaian indikator produktivitas kelapa sawit ini umumnya dibawah target. Selama periode ini, realisasi kinerja produktivitas kelapa sawit berkisar antara 72,49% - 97,85% yang terkategori sedang-sangat Tinggi. Namun perlu dicatat bahwa capaian produktivitas kelapa sawit Indragiri Hilir khususnya diperkebunan rakyat tahun 2017 yaitu sebesar 3,5 ton per hektar, masih jauh rendah bila dibanding dengan capaian produktivitas perkebunan besar di Indragiri Hilir sendiri

yaitu sebesar 4,24 ton, bahkan di Pelalawan sudah mencapai 4,42 ton per hektar. Oleh karena itu, upaya replanting perkebunan kelapa sawit rakyat di Indragiri perlu direncanakan sehingga dapat mendorong peningkatan produktivitas dan kesejahteraan petani kelapa sawit.

f. Kontribusi Sektor Pertanian/Perkebunan Terhadap PDRB

Sektor pertanian merupakan sektor yang memiliki kontribusi terbesar dalam PDRB Indragiri Hilir menurut lapangan usaha dengan tren berfluktuatif menurun. Kontribusi sektor pertanian menurut sub sektor menunjukkan bahwa subsektor tanaman perkebunan memberikan kontribusi terbesar yaitu sebesar 57% diikuti perikanan (24%), kehutanan (11%), tanaman pangan (4%), tanaman hortikultura (1%) dan peternakan (1%) serta jasa pertanian dan perburuan (1%).

Dalam RPJMD Kabupaten Indragiri Hilir telah ditetapkan bahwa kontribusi sektor pertanian/perkebunan terhadap PDRB menurun dari 45,50% pada tahun 2017 menjadi 45% pada tahun 2018. Realisasi indikator kontribusi sektor pertanian/perkebunan terhadap PDRB Indragiri Hilir memiliki trend yang relatif sama dengan target yaitu menurun dengan capaian yang masih diatas target. Realisasi kinerja indikator kontribusi sektor pertanian/perkebunan terhadap PDRB Indragiri Hilir ini berkisar antara 98,13% - 105,53% yang terkategori Sangat Tinggi. Masih tingginya kontribusi sektor pertanian khususnya dari sub sektor perkebunan naka sudah seharusnya sub sektor ini mendapat perhatian yang cukup dalam pembangunan dan didorong untuk berkembangnya industri hilir.

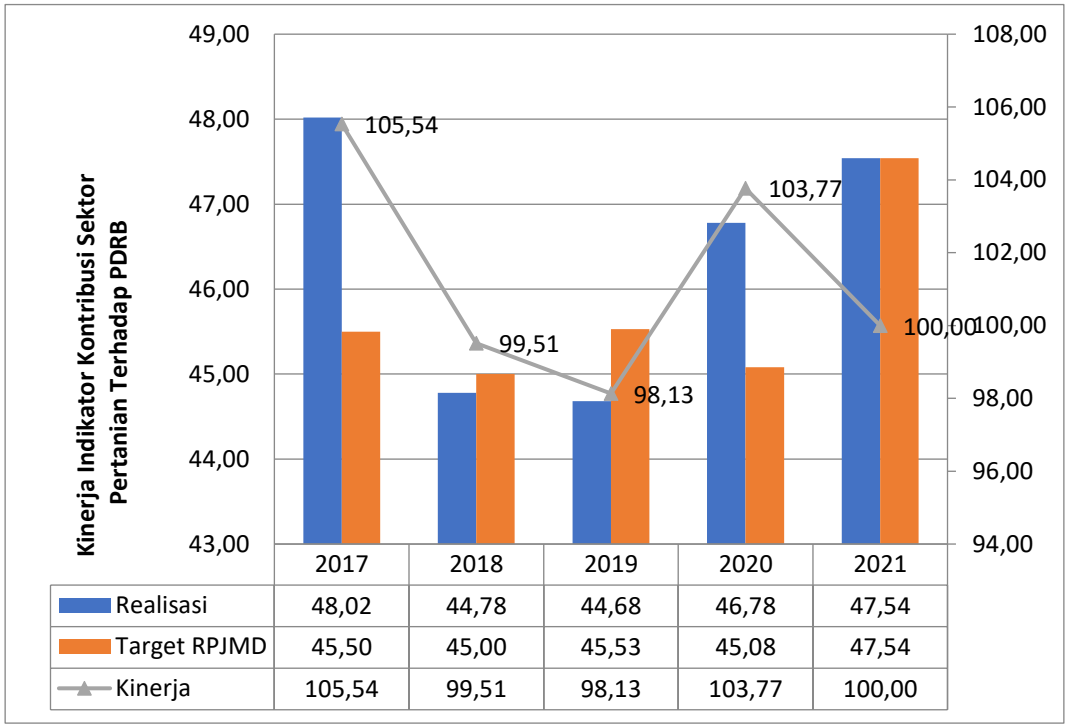

Sumber : https://indragirihilirkab.sipd.kemendagri.go.id

Gambar 2.122.
Kinerja Indikator Kontribusi Sektor Pertanian Terhadap PDRB
di Kabupaten di Indragiri Hilir Tahun 2017 – 2021

2.1.3.3.3. Perdagangan

Layanan urusan pilihan bidang perdagangan diwakili oleh indikator (i) Nilai ekspor bersih perdagangan dan (ii) Kontribusi sektor perdagangan terhadap PDRB

a. Ekspor Bersih Perdagangan

Ekspor bersih perdagangan atau disebut juga neraca perdagangan adalah nilai ekspor dikurangi nilai impor. Volume dan nilai ekspor Indragri Hilir selama periode 2018 hingga 2022 cenderung fluktuatif. Pada tahun 2020, volume ekpor bersih USD 409,15 juta dan mengalami penurunan pada tahun 2022 menjadi USD 371,08 juta. Pada tahun 2018-2022, dengan realisasi indikator diatas target maka realisasi kinerja berada pada kisaran 123,69%-184,55% yang terkategori Sangat Tinggi. Hal ini dapat

diartikan bahwa realisasi nilai ekspor bersih perdagangan berada diatas target yang ditelah ditentukan.

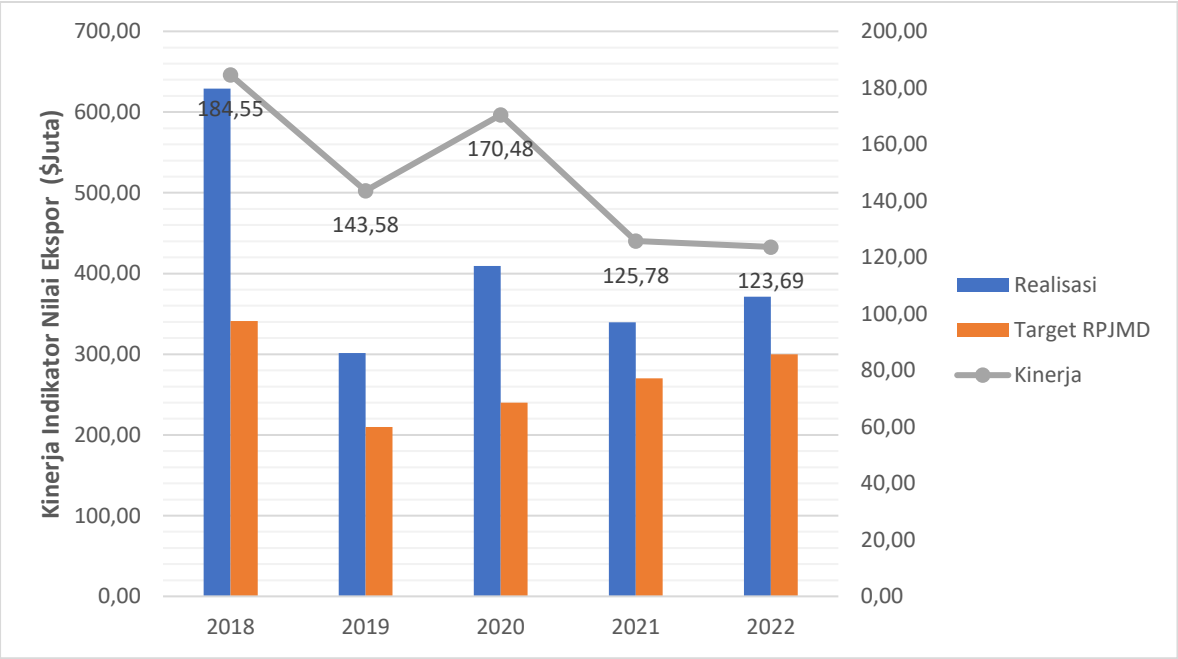

Sumber : Indragiri Hilir Dalam Angka, 2023

Gambar 2.123.
Kinerja Indikator Nilai Ekspor Bersih Perdagangan
di Kabupaten di Indragiri Hilir Tahun 2018–2022

b. Kontribusi Sektor Perdagangan Terhadap PDRB

Klasifikasi PDRB menurut lapangan usaha atas dasar harga berlaku menggunakan KBLI 2009 yang terdiri dari 17 lapangan usaha. Lapangan usaha perdagangan, hotel dan restoran pada KLUI 1990 dipecah menjadi 2 lapangan usaha pada KBLI 2009 yang terdiri dari (i) perdagangan besar dan eceran, reparasi dan perawatan mobil dan sepeda motor dan (ii) transportasi dan pergudangan.

Dalam RPJMD Kabupaten Indragiri Hilir telah ditetapkan bahwa indikator kontribusi perdagangan terus meningkat dari 14,10% pada tahun 2019 menjadi 14,50% pada tahun 2022. Realisasi indikator ini memiliki trend menurun yaitu dari 17,55% pada tahun 2019 menurun menjadi 14,89% pada tahun 2022. Realisasi kinerja

indikator ini selama periode 2018–2022 berada diatas target dengan realisasi kinerja berkisar antara 102,69%-124,47% yang terkategori Sangat Tinggi.

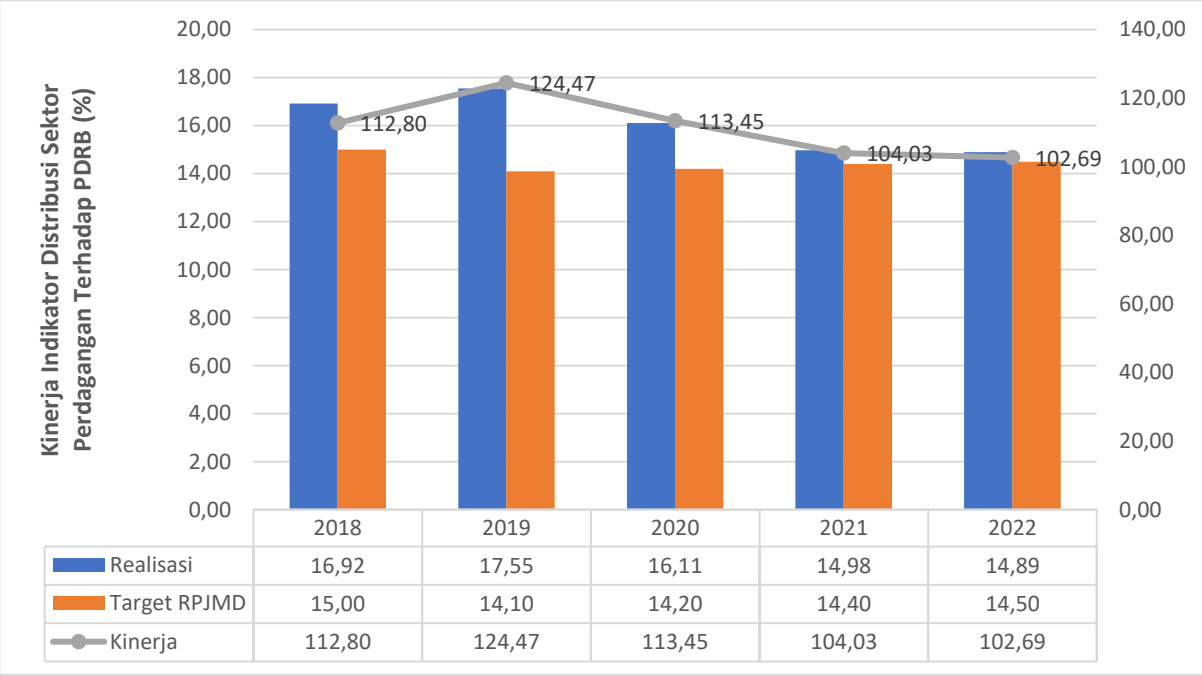

	2018	2019	2020	2021	2022
Realisasi	16,92	17,55	16,11	14,98	14,89
Target RPJMD	15,00	14,10	14,20	14,40	14,50
Kinerja	112,80	124,47	113,45	104,03	102,69

Sumber : Indragiri Hilir Dalam Angka, 2023

Gambar 2.124.
Kinerja Indikator Kontribusi Sektor Perdagangan Terhadap PDRB
di Kabupaten di Indragiri Hilir Tahun 2018 – 2022

2.1.3.3.4. Perindustrian

Layanan urusan pilihan bidang industri diwakili oleh indikator (i) Nilai produksi usaha menengah kecil dan (ii) Kontribusi sektor industri terhadap PDRB.

a. Nilai Produksi Usaha Industri Menegah Kecil

Selama periode 2019-2022, nilai produksi usaha industri menengah dan kecil Indragiri Hilir memiliki trend berfluktuatif meningkat. Pada tahun 2019, nilai produksi usaha industri menengah kecil sebesar Rp 587.1 (juta) menurun menjadi Rp 61.21 (juta) pada tahun 2022. Upaya untuk meningkatkan nilai produksi usaha menegah kecil Indragiri Hilir perlu mendapat perhatian karena potensi yang ada saat ini belum

terkelola dengan baik. Upaya menggerakan usaha menengah kecil melalui program Desa Maju Inhil Jaya adalah suatu strategi terbaik dilakukan.

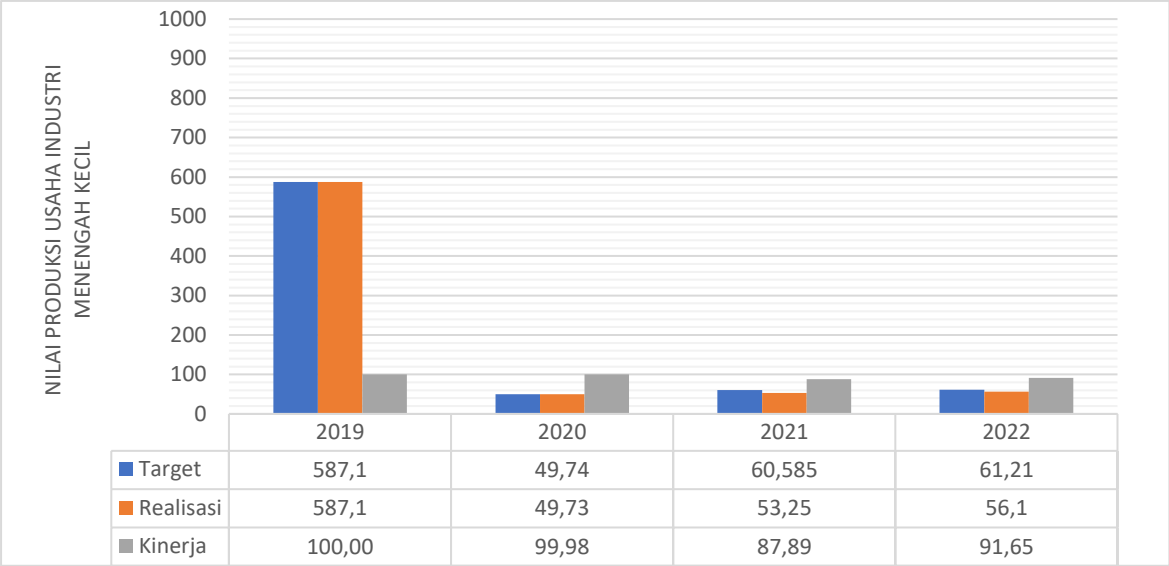

	2019	2020	2021	2022
Target	587,1	49,74	60,585	61,21
Realisasi	587,1	49,73	53,25	56,1
Kinerja	100,00	99,98	87,89	91,65

Sumber : Dinas Perdagangan dan Perindustrian Kab. Indragiri Hilir, 2023

Gambar 2.125.
Perkembangan Nilai Produksi Usaha Industri Menengah Kecil
di Kabupaten di Indragiri Hilir Tahun 2019 – 2022

b. Kontribusi Sektor Industri Terhadap PDRB

Sektor industri disini adalah Industri Pengolahan dengan kegiatan ekonomi yang melakukan kegiatan mengubah suatu barang dasar secara mekanis, kimia, atau dengan tangan sehingga menjadi barang jadi/setengah jadi, dan atau barang yang kurang nilainya menjadi barang yang lebih tinggi nilainya, dan sifatnya lebih dekatkepada pemakai akhir. Termasuk dalam kegiatan ini adalah jasa industri/makloon dan pekerjaan perakitan (*assembling*). Kontribusi Sektor industri ini dalam PDRB indragiri Hilir menempati posisi kedua setelah sektor pertanian. Dalam RPJMD Indragiri Hilir telah ditetapkan bahwa kontribusi sektor indsutri terhadap PDRB Indragiri Hilir terus meningkat yaitu dari 23,65% pada tahun 2017 menjadi 24,65% pada tahun 2021. Target ini menandakan bahwa Indragiri Hilir bertransformasi dari pertanian ke industri pertanian.

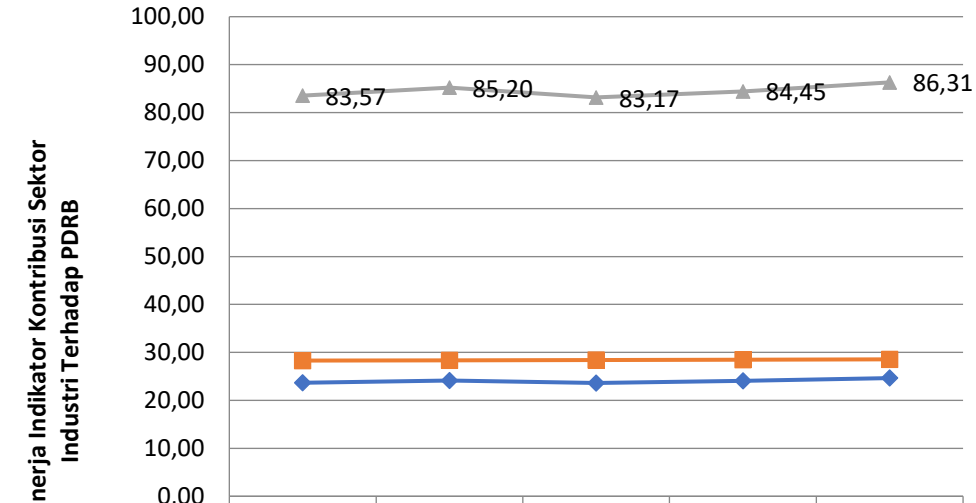

	2017	2018	2019	2020	2021
Realisasi	23,65	24,13	23,63	24,05	24,65
Target RPJMD	28,30	28,32	28,41	28,48	28,56
Kinerja	83,57	85,20	83,17	84,45	86,31

Sumber : BPS (Indragiri Hilir Dalam Angka 2022)

Gambar 2.126.
Kinerja Indikator Kontribusi Sektor Industri Terhadap PDRB
di Kabupaten di Indragiri Hilir Tahun 2017 – 2021

Selama periode 2017-2021, realisasi indikator kontribusi sektor pertanian terhadap PDRB memiliki trend berfluktuatif meningkat yaitu dari 23,65% pada tahun 2017 meningkat menjadi 24,13% pada tahun 2018 dan meningkat 24,65 pada tahun 2021. Selaras dengan peningkatan capaian indikator dan target, maka realisasi kinerja cenderung menurun yaitu dari 85,20% pada tahun 2018 menjadi 83,17% pada tahun 2019 yang terkategori Tinggi. Pada tahun 2020 dan 2021, capaian kinerja indikator kontribusi sektor industri berkisar antara 84,45% - 86,31% yang terkategori Tinggi. Meski kontribusi sektor industri Tinggi, namun pencapaian ini dapat jauh lebih tinggi karena sumberdaya yang tersedia masih banyak diekspor dengan nilai tambah rendah seperti kelapa bulat dan CPO. Upaya mewujudkan kawasan industri yang saat ini masih terbengkalai perlu terus diupayakan.

2.1.3.3.5. Transmigrasi

Indikator yang biasa digunakan untuk bidang transmigrasi adalah kontribusi transmigrasi terhadap PDRB. Data ini relatif tidak tersedia dalam penyajian PDRB. Pada tahun 2016, tercatat di Dinas Tenaga Kerja dan Transmigrasi sebuah kegiatan yaitu Transmigrasi Lokal dengan nilai sebesar Rp 46.913.500 dengan realisasi fisik sebesar 100% dan keuangan sebesar 90,40%.

2.1.3.3.6. Kelautan dan Perikanan

Layanan urusan pilihan bidang Kelautan dan Perikanan diwakili oleh indikator (i) Produksi perikanan dan (ii) Konsumsi ikan.

a. Produksi Perikanan

Indragiri Hilir merupakan salah satu produsen ikan di Provinsi Riau setelah Rokan Hilir. Produksi ikan Indragiri Hilir jauh diatas Kabupaten Indragiri Hulu dan Pelalawan. Sumber produksi ikan Indragiri Hilir berasal dari perikanan laut dan perairan umum. Dalam RPJMD Kabupaten Indragiri Hilir telah ditetapkan indikator produksi ikan Indragiri Hilir terus meningkat yaitu dari 61.000 ton pada tahun 2017 menjadi 63.000 ton pada tahun 2018.

Selama periode 2017-2021, realisasi indikator produksi ikan Kabupaten Indragiri Hilir memiliki trend berfluktuatif meningkat. Selama periode ini, capaian indikator produksi ikan Indragiri Hilir dibawah target RPJMD. Capaian kinerja indikator ini berkisar antara 93,58% - 104,55% yang terkategori Sangat Tinggi. terkategori Sangat Tinggi namun untuk terus meningkatkan produksi dari tangkap dilaut dan perairan umum akan sulit terus dilakukan. Oleh karena itu, upaya pengembangan perikanan budidaya harus menjadi agenda pembangunan ke depan sehingga produksi ikan dapat terus meningkat dan kesejahteraan nelayan tetap terjamin.

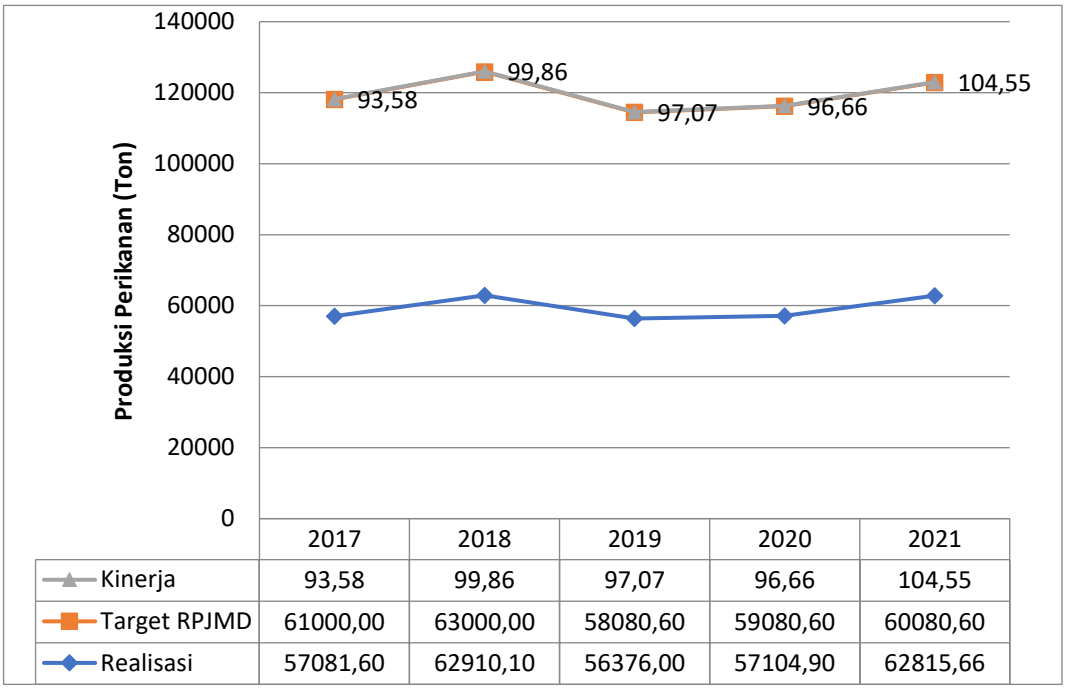

Sumber: https://sipd.kemendagri.go.id

Gambar 2.127.
Kinerja Indikator Produksi Perikanan
di Kabupaten di Indragiri Hilir Tahun 2017 – 2021

b. Konsumsi Ikan

Indragiri Hilir yang merupakan produsen ikan di Provinsi Riau sehingga suplai ikan ke masyarakat selalu tersedia dalam jumlah yang cukup dan harga murah. Ketersediaan protein per kapita Indragiri Hilir tahun 2016 sebesar 95,52 gram/kapita, dimana ketersediaan ini lebih besar dari ketersediaan protein per kapita di Indragiri Hulu (93,42 gram/kapita) dan Pelalawan (94,31 gram/kapita). Ketersediaan protein per kapita sebesar 95,52 gram, sebesar 37,15 gram berasal dari ikan.

Dalam RPJMD Kabupaten Indragiri Hilir telah ditetapkan indikator konsumsi ikan di Indragiri Hilir meningkat dari 38,70 gram per kapita menjadi 39,96 gram per kapita. Pada periode 2019-2021, Realisasi indikator konsumsi ikan Indragiri Hilir masih dibawah target RPJMD, namun pada tahun 2022 sudah diatas target RPJMD. Pada periode 2019-2022, realisasi kinerja indikator konsumsi ikan berkisar antara 91,93% - 100,% yang terkategori Tinggi. Meski capaian indikator ini sudah Tinggi namun

capaian indikator ini harus terus ditingkat sehingga konsumsi protein dari ikan dapat meningkat.

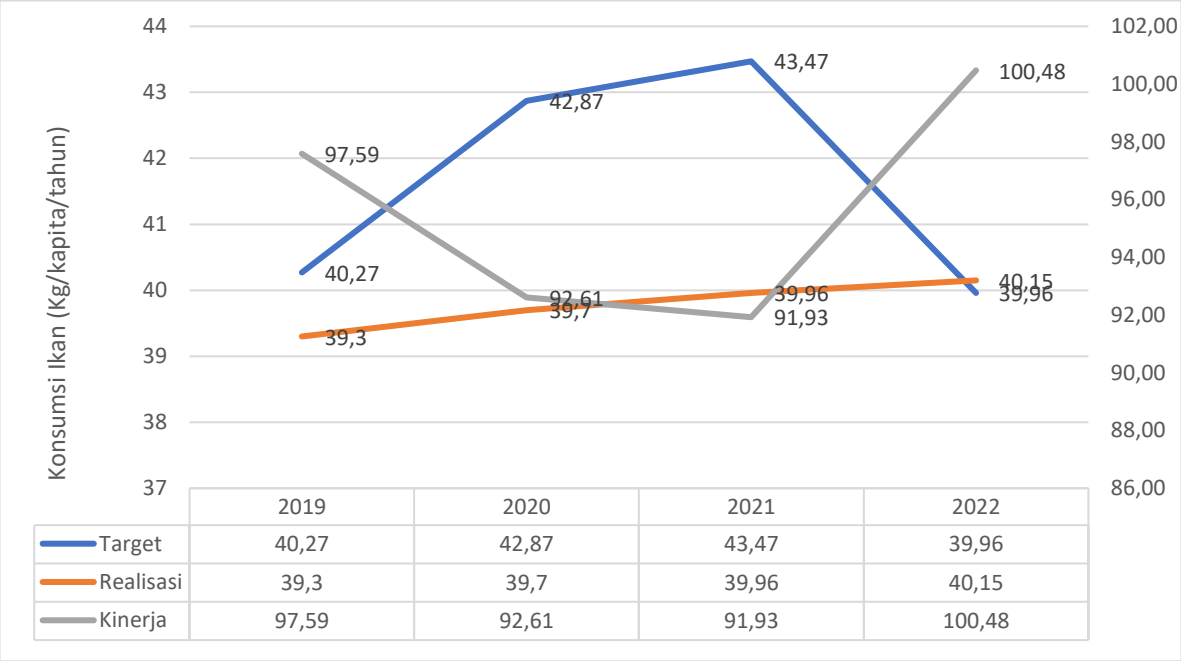

	2019	2020	2021	2022
Target	40,27	42,87	43,47	39,96
Realisasi	39,3	39,7	39,96	40,15
Kinerja	97,59	92,61	91,93	100,48

Sumber: https://indragirihilirkab.sipd.kemendagri.go.id

Gambar 2.128.
Kinerja Indikator Konsumsi Ikan
di Kabupaten di Indragiri Hilir Tahun 2019 – 2022

2.1.3.4. Urusan Penunjang

2.1.3.4.1. Perencanaan Pembangunan

Layanan urusan Penunjang Bidang Perencanaan Pembangunan diwakili dari indikator (i) Tersedianya dokumen perencanaan RPJMD/RPD yang telah ditetapkan dengan Perda/Perkada, (ii) Tersedianya dokumen perencanaan RKPD yang telah ditetapkan dengan Perkada dan (iii) Penjabaran program RPJMD ke dalam RKPD.

a. RPJMD/RPD

Rencana Pembangunan Jangka menengah Daerah (RPJMD) merupakan dokumen perencanaan pembangunan daerah untuk jangka periode selama 5 (lima) tahunan yang berisi penjabaran dari visi, misi dan program kepala daerah dengan

berpedoman pada RPJP Daerah serta memperhatikan RPJMD Provinsi dan RPJM Nasional. Indikator tersedianya dokumen perencanaan RPJMD yang telah ditetapkan dengan Perda/perkada telah ditetapkan dalam RPJMD Indragiri Hilir tahun 2018 – 2023 sebagai indikator dalam bidang Perencanaan Pembangunan. RPJMD Indragiri Hilir tahun 2018 – 2023 ditetapkan dengan Peraturan Daerah Kabupaten Indragiri Hilir Nomor 10 tahun 2019. Pada tanggal 7 Maret 2022, rapat paripurna Dewan Perwakilan Rakyat Indragiri Hilir mengesahkan Peraturan Daerah Kabupaten Indragiri Hilir nomor 2 tahun 2022 tentang Perubahan Atas Peraturan Daerah Nomor 10 tahun 2019 tentang Rencana Pembangunan Jangka Menengah Daerah Kabupaten Indragiri Hilir tahun 2018-2023.

Sumber : Badan Perencanaan Pembangunan Daerah Kab. Indragiri Hilir, 2023

Gambar 2.129.
Kinerja Indikator Tersedianya Dokumen Perencanaan RPJMD/P-RPJMD yang telah ditetapkan dengan Perda/Perkada di Kabupaten di Indragiri Hilir
Tahun 2019 – 2022

Selama periode 2017-2021, Kabupaten Indragiri Hilir memiliki RPJMD yang telah ditetapkan dalam peraturan daerah sesuai dengan target yang telah ditetapkan dalam RPJMD tersebut. Realisasi kinerja indikator tersedianya dokumen perencanaan RPJMD yang telah ditetapkan dengan Perda/Perkada sebesar 100% dan terkategori Sangat Tinggi. Meski pencapaian kinerja indikator ini sangat tinggi namun disadari bahwa dalam penyusunan dokumen RPJMD, Bappeda Indragiri Hilir masih sangat tergantung sepenuhnya dengan pihak ketiga. Oleh karena itu, upaya meningkatkan kuantitas dan kualitas fungsional penelitian bidang perencanaan perlu menjadi perhatian dalam periode berikutnya.

Melalui Instruksi Menteri Dalam Negeri nomor 52 Tahun 2022 tentang Penyusunan Dokumen Perencanaan Pembangunan Daerah (RPD) Bagi daerah dengan masa jabatan Kepala Daerah berakhir pada tahun 2023. Tujuan dikeluarkannya aturan tersebut sebagai jembatan bagi penyusunan dokumen Perencanaan bagi daerah yang berakhir di tahun 2023 dalam hal penyusunan dokumen perencanaan pembangunan daerah tahunan RKPD. Untuk seterusnya akan menjadi pedoman penyusunan rancangan KUA-PPAS sebagai rangkaian penyusunan APBD.

Penyusunan Rencana Pembangunan Daerah (RPD) Kabupaten Indragiri Hilir disusun berdasarkan visi dan misi RPJPD Kabupaten Indragiri Hilir, analisis sasaran pokok dan arah kebijakan RPJPD Kabupaten Indragiri Hilir dan isu strategis aktual yang terjadi di Kabupaten Indragiri Hilir. RPD Kabupaten Indragiri Hilir Tahun 2024-2026 merupakan periode keempat (Tahap ke-IV) dari Rencana Pembangunan Jangka Panjang Daerah (RPJPD) Kabupaten Indragiri Hilir Tahun 2005-2025.

Penyusunan Rencana Pembangunan Daerah (RPD) Kabupaten Indragiri Hilir disusun berdasarkan visi dan misi RPJPD Kabupaten Indragiri Hilir, analisis sasaran pokok dan arah kebijakan RPJPD Kabupaten Indragiri Hilir dan isu strategis aktual yang terjadi di Kabupaten Indragiri Hilir. RPD Kabupaten Indragiri Hilir Tahun 2024-2026 merupakan periode keempat (Tahap ke-IV) dari Rencana Pembangunan Jangka Panjang Daerah (RPJPD) Kabupaten Indragiri Hilir Tahun 2005-2025. Rencana Pembangunan Daerah (RPD) Kabupaten Indragiri Hilir ditetapkan dengan Peraturan Bupati Indragiri Hilir Nomor 4 Tahun 2023 tentang Rencana Pembangunan Daerah Kabupaten Indragiri Hilir Tahun 2024-2026.

b. RKPD

Rencana Kerja Pembangunan Daerah (RKPD) adalah dokumen perencanaan pemerintah daerah untuk periode satu tahun. RKPD mempunyai kedudukan yang strategis yaitu menjembatani antara perencanaan strategis jangka menengah dengan perencanaan dan penganggaran tahunan. Dokumen RKPD secara umum mempunyai nilai sangat strategis dan penting, antara lain (i) merupakan instrumen pelaksanaan RPJMD, (ii) menjadia acuan penyusunan Rencana Kerja OPD, berupa program/kegiatan, (iii) mewujudkan keselarasan program dan sinkronisasi pencapaian sasaran RPJMD, (iv) menjadi landasan penyusunan KUA dan PPAS dalam rangka penyusunan RAPBD dan (v) menjadi bahan rancangan peraturan daerah tentang APBD untuk memastikan APBD telah disusun berlandaskan RKPD.

Dalam RPJMD kabupaten Indragiri Hilir telah ditetapkan bahwa Indikator tersedianya dokumen perencanaan RKPD yang telah ditetapkan dalam Perkada menjadi salah sau indikator dalam bidang perencanaan pembangunan. Selama periode 2014 – 2022, Peraturan Bupati Indragiri Hilir yang berkaitan dengan RKPD sebagai berikut

1. Peraturan Bupati Indragiri Hilir Nomor. 18 tahun 2013 tentang RKPD Kabupaten Indragiri Hilir tahun 2014.
2. Peraturan Bupati Indragiri Hilir Nomor. 19 tahun 2014 tentang RKPD Kabupaten Indragiri Hilir tahun 2015.
3. Peraturan Bupati Indragiri Hilir Nomor. 20 tahun 2015 tentang RKPD Kabupaten Indragiri Hilir tahun 2016.
4. Peraturan Bupati Indragiri Hilir Nomor. 27 tahun 2016 tentang RKPD Kabupaten Indragiri Hilir tahun 2017.
5. Peraturan Bupati Indragiri Hilir Nomor. 16 tahun 2017 tentang RKPD Kabupaten Indragiri Hilir tahun 2018.

6. Peraturan Bupati Indragiri Hilir Nomor. 18 tahun 2018 tentang RKPD Kabupaten Indragiri Hilir tahun 2019.
7. Peraturan Bupati Indragiri Hilir Nomor. 46 tahun 2019 tentang RKPD Kabupaten Indragiri Hilir tahun 2020.
8. Peraturan Bupati Indragiri Hilir Nomor. 39 tahun 2020 tentang RKPD Kabupaten Indragiri Hilir tahun 2021
9. Peraturan Bupati Indragiri Hilir Nomor. 18 tahun 2021 tentang RKPD Kabupaten Indragiri Hilir tahun 2022

Tersedianya dokumen RKPD yang telah ditetapkan dalam Perkada Realisasi kinerja indikator menjadikan realisasi kinerja indikator ini sebesar 100% dan terkategori Sangat Tinggi. Meski pencapaian indikator ini sangat tinggi dan RKPD Indragiri Hilir mendapat penghargaan di tingkat Provinsi Riau, namun dalam penyusunan RKPD masih banyak tergantung dengan pihak ketiga. Oleh karena itu, kedepan perlu diperbanyak fungsional perencana yang berkualitas dalam menyusun dokumen-dokumen perencanaan.

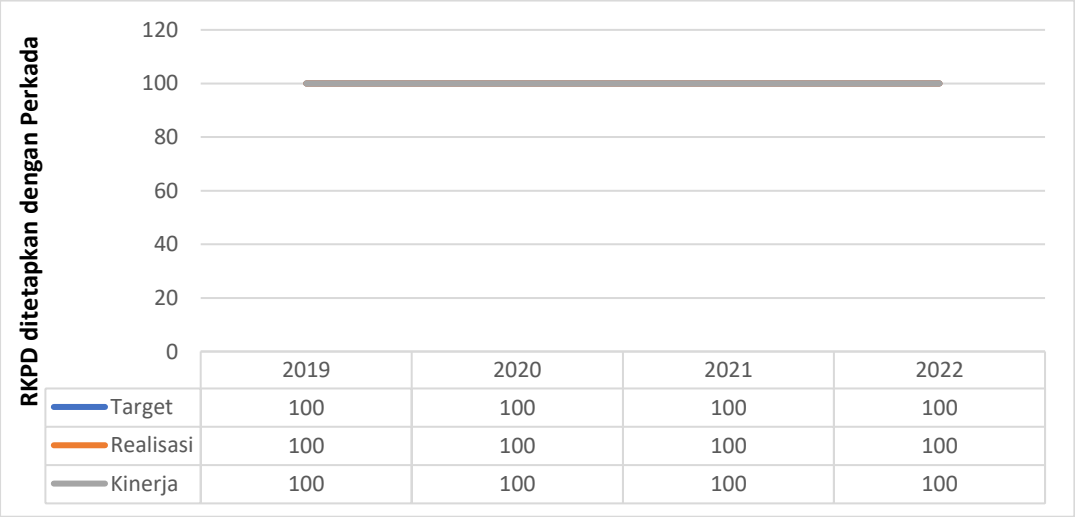

	2019	2020	2021	2022
Target	100	100	100	100
Realisasi	100	100	100	100
Kinerja	100	100	100	100

Sumber : Badan Perencanaan Pembangunan Daerah Kab. Indragiri Hilir, 2023

Gambar 2.130.
Kinerja Indikator Tersedianya Dokumen Perencanaan RKPD yang telah ditetapkan dengan Perkada di Kabupaten di Indragiri Hilir
Tahun 2019 – 2022

c. Penjabaran Program RPJMD kedalam RKPD

Dalam pedoman penyusunan RKPD telah digariskan bahwa program dalam RKPD harus merupakan mengacu kepada program dalam RPJMD. Dalam RPJMD Kabuapaten Indragiri Hilir tahun 2018 – 2023 telah ditetapkan bahwa bahwa indikator penjabaran RPJMD ke dalam RKPD dilaksanakan 100% dalam artian program yang dilaksanakan dalam RKPD harus ada dalam RPJMD. Realisasi capaian indikator ini selama periode 2017-2021 adalah sebesar 100%. Dengan demikian, realisasi kinerja indikator penjabaran RPJMD ke dalam RKPD terlaksana 100% dan terkategori Sangat Tinggi.

Sumber : Badan Perencanaan Pembangunan Daerah Kab. Indragiri Hilir, 2023

Gambar 2.131.

Kinerja Indikator Penjabaran RPJMD kedalam RKPD

di Indragiri Hilir Tahun 2017 – 2021

2.1.3.4.2. Keuangan

Layanan urusan Penunjang Bidang Keuangan diwakili dari Opini BPK. Opini Badan Pemeriksaan Keuangan (Opini BPK) merupakan pernyataan profesional pemeriksaan mengenai kewajaran informasi keuangan yang didasarkan pada empat kriteria yakni kesesuaian dengan standar akuntansi pemerintah, kecukupan

pengungkapan (*adequate disclosures*), kepatuhan terhadap peraturan perundang-undangan dan efektifitas sistem pengendalian intern. Jenis Opini BPK adalah (i) Wajar tanpa pengecualian atau WTP (*unqualified opinion*), (ii) Wajar Dengan Pengecualian atau WDP (*qualified opinion*), Tidak Wajar (*advised opinion*) dan Tidak Menyatakan pendapat (*disclamer of opinion*)

Pada tahun 2017 – 2021, opini BPK yang diterima adalah WTP atau wajar tanpa pengecualian. Opini WTP (Wajar Tanpa Pengecualian) diberikan jika sistem pengendalian internal memadai dan tidak ada salah saji yang material atas pos – pos laporan keuangan. Secara keseluruhan, laporan keuangan telah disajikan secara wajar sesuai dengan Sistem Akuntansi Pemerintah. Pemerintah Kabupaten Indragiri Hilir diharapkan dapat mempertahankan hasil pemeriksaan dari BPK ini.

Tabel 2.72.

Perkembangan Realisasi, target dan capaian kinerja indikator Opini BPK Indragiri Hilir Tahun 2017 - 2021

Uraian	**Tahun**					
	2017	**2018**	**2019**	**2020**	**2021**	**2022**
Realisasi	WTP	WTP	WTP	WTP	WTP	WTP
Target RPJMD	WTP	WTP	WTP	WTP	WTP	WTP
Kinerja	S. Tinggi	S. Tinggi	S. Tinggi	S. Tinggi	S. Tinggi	S. Tinggi

Sumber: LKPJ Indragiri Hilir (2017-2022)

Dalam RPJMD Indragiri Hilir tahun 2018 – 2023 telah ditetapkan capaian indikator opini BPK yaitu WTP pada tahun 2017 – 2018. Opini BPK juga ditargetkan WTP dalam RPJMD Indragiri Hilir tahun 2018 – 2023. Realisasi capaian indikator opini BPK Indragiri Hilir lebih awal dari target RPJMD dimana pencapaian opini BPK dengan prediket WTP dapat dicapai pada tahun 2017 - 2021. Capaian kinerja indikator opini BPK Indragiri Hilir terkategori Sangat Tinggi.

2.1.3.4.3. Kepegawaian serta Pendidikan dan Pelatihan

Layanan urusan penunjang Bidang Kepegawaian serta pendidikan dan pelatihan diwakili oleh oleh indikator Indeks profesionalitas ASN dan Indikator Hasil Penilaian Mandiri Penerapan Sistem Merit dalam Manejemen ASN

Sebagaimana tertuang dalam Peraturan Menpan RB Nomor 26 Tahun 2020 tentang Pedoman Evaluasi Reformasi Birokrasi, dari 8 (delapan) Area Perubahan Reformasi Birokrasi , pada Area Perubahan yang ke 5 (lima) yaitu Penataan Sistem Manajemen SDM Aparatur, Hasil penilaian terhadap Indeks Profesionalitas ASN dan Indeks Sistem Merit menjadi bagian komponen pengungkit dalam penilaian Indeks Reformasi Birokrasi .

Penilaian terhadap Indeks Profesinalitas ASN daiatur dalam Peraturan Menteri Pendayagunaan Aparatur Negara dan Reformasi Birokrasi Nomor 38 Tahun 2018 Tentang Pengukuran Indeks Profesionalitas Aparatur Sipil Negara yang kemudian ditindaklanjuti dengan Peraturan Badan Kepegawaian Negara Republik Indonesia Nomor 8 Tahun 2019 tentang Pedoman Tata Cara dan Pelaksanaan Pengukuran Indeks Profesionalitas Aparatur Sipil Negara.

Penilaian terhadap Indeks Sistem Merit diatur dalam Peraturan Menteri Pendayagunaan Aparatur Negara dan Reformasi Birokrasi Nomor 40 Tahun 2018 tentang Pedoman Sistem Merit dalam Manajemen Aparatur Sipil Negara dan Peraturan Komisi Aparatur Sipil Negara Nomor 9 Tahun 2019 tentang Tata Cara Penilaian Mandiri Sistem Merit dalam Manajemen Aparatur Sipil Negara di Lingkungan Instansi Pemerintah.

Pengukuran Indeks Profesinalitas ASN dan Indeks Sistem Merit Kabupaten Indragiri Hilir baru dimulai tahun 2019 sampai sekarang dengan kinerja dilihat pada table berikut :

Tabel 2.73.
Indeks Profesinalitas ASN dan Indeks Sistem Merit Kabupaten Indragiri Hilir Tahun 2019 – 2022

Uraian	Indeks Profesinalitas ASN				Indeks Sistem Merit			
	2019	2020	2021	2022	2019	2020	2021	2022
Target	50,15	51,10	52,12	54,00	210	254	265	285
Realisasi	52,43	51,23	52,24	57,26	218	262,5	281,5	289
Kinerja	105	100	100	106	104	103	106	101

Sumber : BKPSDM Kabupaten Indragiri Hilir (2023)

Pada tahun 2019 Survey dilakukan pada 3 (tiga) perangkat daerah yaitu Dinas Penanaman Modal dan PTSP dengan nilai 3,61 kategori B (Baik) , Dinas Kependudukan dan Catatan Sipil dengan nilai 2,82 kategori C (Cukup) dan RSUD Puri Husada Tembilahan dengan nilai 3,22 kategori "B-" dengan nilai rata-rata untuk kabupaten Indragiri Hilir 3,22 kategor B-. Sedangkan untuk hasil evaluasi pada tahun 2020 dilakukan pada 2 (dua) perangkat daerah yaitu Dinas Penanaman Modal dan PTSP dengan nilai 3,61 kategori B (Baik), Dinas Kependudukan dan Catatan Sipil dengan nilai 2,82 kategori C (Cukup) mendapat nilai rata-rata untuk Kabupaten Indragiri Hilir 3, 24 dengan kategori B-. Berdasarkan Penilaian Kepatuhan yang dilakukan oleh Ombudsman pada Tahun 2021, Kabupaten Indragiri Hilir mendapat prediket "Kepatuhan Tinggi atau Zona Hijau" dengan Nilai rata-rata 89,21. Dalam hal ini terjadi peningkatan rata-rata sebesar 6.06 point dari penilaian OMBUDSMAN RI yang dilakukan pada tahun 2018 yakni dengan nilai 83, 15

Tabel 2.74.
Hasil Evaluasi Penyelenggaraan Indeks Kepuasan Masyrakat
Tahun 2019-2021 Kabupaten Indragiri Hilir

UPP	2019		2020		2021	
	IPP	Kategori	IPP	Kategori	IPP*	Kategori
DPM-PTSP	3,61	B (Baik)	3,63	B (Baik)	N/A	N/A
DISDUKCAPIL	2,82	C (Cukup)	2,84	C (Cukup)	N/A	N/A
RSUD PURI HUSADA	3.29	B- (Baik Dengan Catatan)	(Hanya 2 UPP, dan RSUD Tidak dilakukan survey di tahun 2020 dan 2021)			
RATA-RATA/ KATEGORI	3,22	B-	3.24	B-	N/A	N/A

Sumber : Bagian ORTAL Setda Kab. Indragiri Hilir (2022)

2.1.3.4.4. Penelitian dan Pengembangan

Pada dasarnya penelitian dan pengembangan harus berjalan seiring dan sejalan dengan pembangunan termasuk di tingkat daerah. Hasil-hasil penelitian dan pengembangan, secara valid harus mampu menopang seluruh kerangka pembangunan. Kelitbangan terdiri dari kelitbangan utama dan pendukung dan melalui tahapan perencanaan, pelaksanaan, pemantauan, evaluasi, dan pelaporan. Kelitbangan utama di arahkan pada penelitian, pengkajian, pengembangan, perekayasaan, penerapan, pengoperasian, dan evaluasi kebijakan. Sedangkan kelitbangan pendukung diarahkan untuk peningkatan kapasitas kelembagaan; penguatan ketatalaksanaan; peningkatan kapasitas sumber daya manusia; peningkatan kualitas perencanaan dan evaluasi program; fasilitasi inovasi daerah; pengembangan basis data kelitbangan; penguatan kerjasama kelitbangan; dan pemenuhan sumber daya organisasi lainnya.

Selama tahun 2017-2021 pelaksanaan fungsi penelitian dan pengembangan, menghasilkan kinerja melalui indikator (1) Persentase pemanfaatan hasil kelitbangan, (2) Indeks Inovasi Daerah (Kategori) seperti tersaji pada Gambar 2.144 dan Tabel 2.41

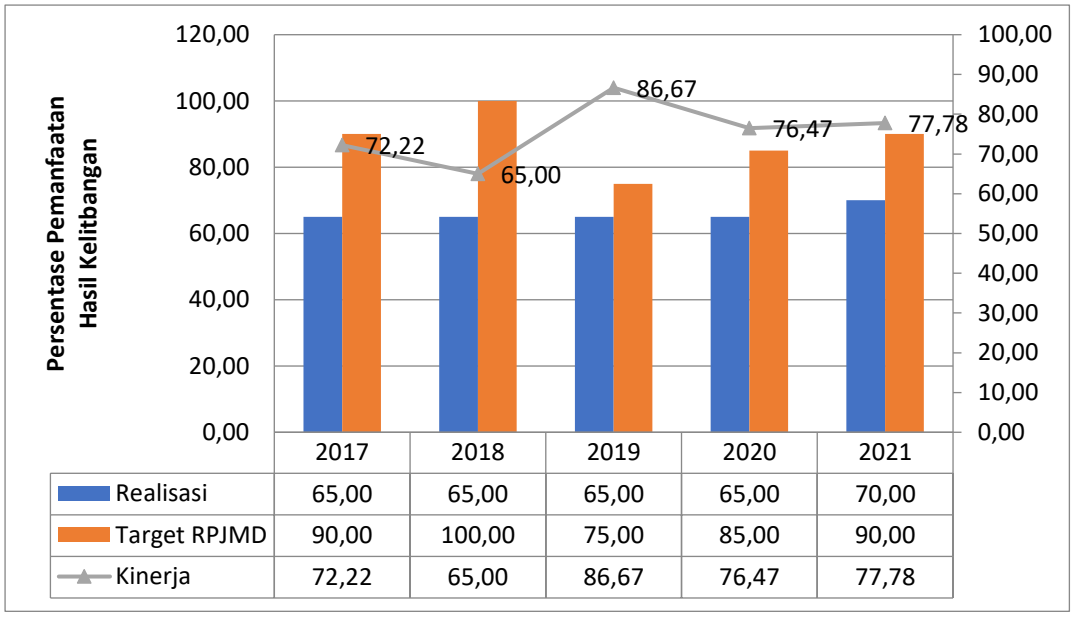

Sumber : Badan Perencanaan Pembangunan Daerah Kab. Indragiri Hilir, 2022

Gambar 2.132.

Perkembangan Realisasi, Target RPJMD dan Capaian Kinerja Indikator Persentase Pemanfaatan Hasil Kelitbangan di Kabupaten di Indragiri Hilir Tahun 2017– 2021

Dalam RPJMD kabupaten Indragiri Hilir, Kinerja Indikator Persentase pemanfaatan hasil kelitbangan ditargetkan mencapai 90 % pada tahun 2021. Realisasi pada tahun dimaksud hanya mencapai 70 % sehingga Kinerja pemanfaatan hasil kelitbangan sebesar 77.78 %.

Tabel 2.75.
Kinerja Indeks Inovasi Daerah kabupaten Indragiri Hilir
Tahun 2020 - 2022

Indikator	Target			Realisasi		
	2020	2021	2022	2020	2021	2022
Indeks Inovasi Daerah	Sangat Inovatif	Sangat Inovatif	Sangat Inovatif	Sangat Inovatif	Terinovatif	Sangat Inovatif

Sumber : Badan Perencanaan Pembangunan Daerah Kab. Indragiri Hilir (2023)

Indeks Inovasi Daerah adalah Indikator baru yang ditetapkan dalam Perubahan RPJMD kabupaten Indragiri Hilir Tahun 2018-2023 yang ditargetkan kinerjanya mendapat kategori "Sangat Inovatif" dari tahun 2020 sampai dengan tahun 2023.

Pada 2021 Indragiri Hilir masih menduduki posisi 7 dari semua kabupaten yang dinilai dengan kategori sangat inovatif dengan skor indeks 62,42. Sementara pada tahun 2022 Kabupaten Indragiri Hilir dalam pengukuran Indeks Inovasi Daerah meraih peringkat keenam sebagai daerah sangat inovatif dengan skor indeks 67,63. Capaian tersebut diraih Kabupaten Indragiri Hilir setelah mendapatkan penilai baik pada beberapa variabel Indeks Inovasi Daerah. Khususnya pada kecepatan bisnis proses, output pengetahuan, dan teknologi, juga hasil kreatif.

Indeks Daya Saing Daerah (IDSD) merupakan instrumen pengukuran daya saing pada tingkat provinsi dan kabupaten/kota yang dilakukan oleh Badan Riset dan Inovasi Nasional (BRIN). Tujuan dari pengukuran IDSD ini adalah untuk memperoleh sebuah ukuran daya saing daerah yang komprehensif yang dapat merefleksikan tingkat produktivitas daerah.

Skor Indeks Daya Saing Daerah Kabupaten Indragiri Hilir pada kategori Tinggi dengan skor 2.82. Secara rinci dapat dilihat pada tabel berikut :

Tabel II. 76
Skor Indeks Daya Saing Daerah
Kabupaten Indragiri Hilir Tahun 2022

KABUPATEN /KOTA	LINGKUNGAN PENDUKUNG				SDM		PASAR				EKOSISTEM INOVASI		SKOR IDSD
	Pilar 1	Pilar 2	Pilar 3	Pilar 4	Pilar 5	Pilar 6	Pilar 7	Pilar 8	Pilar 9	Pilar 10	Pilar 11	Pilar 12	
NASIONAL*	4.14	2.91	3.57	3.05	3.76	3.73	2.68	3.73	2.66	1.31	5.00	2.62	3.26
PROVINSI ACEH	3.89	2.84	2.89	2.46	3.75	4.31	4.51	3.15	2.18	0.47	5.00	2.35	3.15
INDRAGIRI HILIR	4.09	2.56	2.88	3.80	3.69	2.60	1.24	2.35	1.46	3.08	5.00	1.04	2.82

Sumber : BRIN, 2023

Berdasarkan tabel diatas, dapat ditarik kesimpulan sebagai berikut :

1) Kabupaten Indragiri Hilir memiliki skor IDSD di bawah skor nasional dan Provinsi Riau , yaitu 2,82. Satu pilar melebihi nasional dan provinsi Riau adalah Piliar Ukuran pasar, sementara pilar yang memiliki skor lebih tinggi dari Provinsi Riau adalah pilar Pasar Produk.

2) Kabupaten Indragiri Hilir perlu berupaya lebih keras untuk meningkatkan skor pada pilar 2 (Infrastruktur); Pilar 3 (Adopsi TIK); Pilar 6 (Keterampilan); Pilar 7 (Pasar produk); Pilar 8 (Pasar Tenaga Kerja); Pilar 9 (Sistem Keuangan); Pilar 10 (Ukuran Pasar); dan Pilar 12 (Kapabilitas Inovasi).

2.1.3.4.5. Pengawasan

Layanan urusan Penunjang Bidang Pengawasan diwakili oleh indikator Persentase temuan APIP yang ditindaklanjuti. Aparat Pengawasan Intern Pemerintah (APIP) adalah institusi yang mempunyai tugas pokok dan fungsi melakukan pengawasan. Di Kabupaten Indragiri Hilir dilakukan oleh Inspektorat yang bertanggungjawab kepada Bupati.

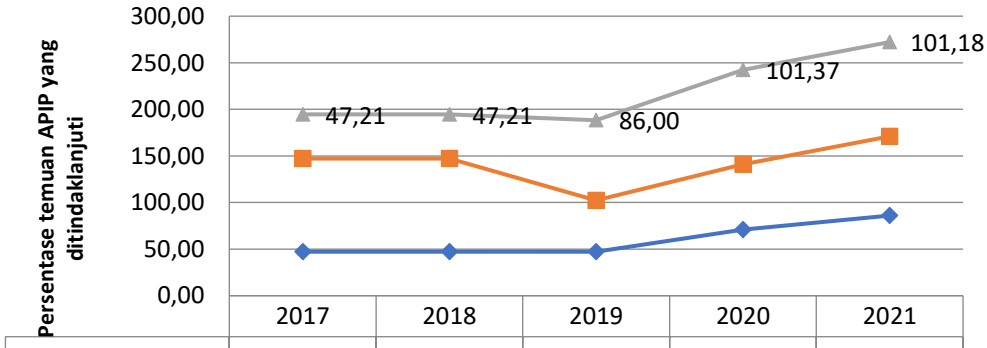

	2017	2018	2019	2020	2021
Kinerja	47,21	47,21	86,00	101,37	101,18
Target RPJMD	100,00	100,00	55,00	70,00	85,00
Realisasi	47,21	47,21	47,30	70,96	86,00

Sumber : LKPJ Inhil (2022)

Gambar 2.133.
Perkembangan Realisasi, Target RPJMD dan Capaian Kinerja Indikator Indikator Persentase Temuan APIP Yang Ditindaklanjuti
di Kabupaten di Indragiri Hilir Tahun 2017 – 2021

Selama periode 2017-2021, persentase temuan APIP yang ditindaklanjuti memeiliki trend berfluktuatif menurun yaitu dari 47,21% pada tahun 2017 tetap sama 47,21% pada tahun 2018 dan naik menjadi 86% pada tahun 2021. Sebagaimana target umumnya, seharusnya persentase temuan APIP yang ditindak lanjuti adalah 100%. Dengan demikian, realisasi kinerja indikator temuan APIP yang ditindaklanjuti memiliki trend meningkat yaitu dari 100 pada tahun 2020-2021 yang terkategori Sangat Tinggi 101,18% – 101,37% yang terkategori Sangat Tinggi. Permasalahan menurunnya kinerja indikator temuan APIP yang ditindaklanjuti disebabkan oleh beberapa hal seperti (i) terbatasnya jumlah personil aparatur APIP . Jumlah ideal aparatur fungsional APIP sebanyak 45 orang dan (ii) lemahnya penegakan hasil temuan APIP sehingga temuan berulang terjadi di OPD yang sama.

2.1.3.4.6. Sekretariat Dewan

Layanan urusan Penunjang Bidang Sekretariat Dewan diwakili oleh indikator Rasio Pembahasan Prolegda. Program Legislasi Daerah (Prolegda) adalah instrumen perencanaan program pembentukan Peraturan Daerah yang disusun secara berencana, terpadu dan sistematis.

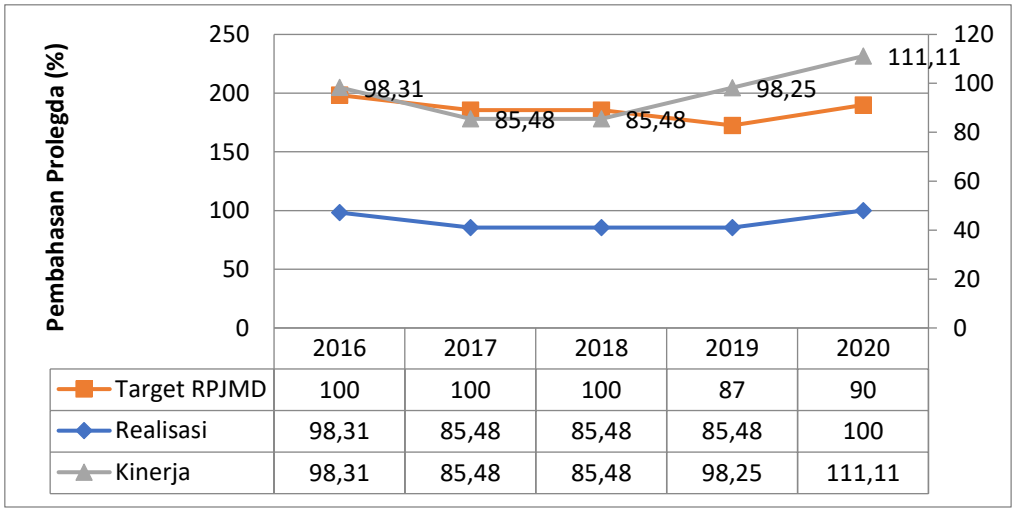

	2016	2017	2018	2019	2020
Target RPJMD	100	100	100	87	90
Realisasi	98,31	85,48	85,48	85,48	100
Kinerja	98,31	85,48	85,48	98,25	111,11

Sumber : LKPJ Inhil (2016– 2020)

Gambar 2.134.

Perkembangan Realisasi, Target RPJMD dan Capaian Kinerja Indikator Indikator Rasio Pembahasan Prolegda di Kabupaten di Indragiri Hilir Tahun 2016 – 2020

Selama periode 2016-2020, perkembangan indikator rasio pembahasan prolegda Indragiri Hilir memiliki trend berfluktiatif menurun. Pada tahun 2016, realsiasi pembahasan progda Indragiri hilir capainya 100%, menurun menjadi 87% pada tahun 2019 dan capainya menjadi 85,48% pada tahun 2017. Seharusnya, prolegda yang telah diagendakan dapat dibahas pada tahun berkenaan. Selama priode 2016 – 2020, realisasi kinerja indikator rasio pembahasan prolegda Indragiri Hilir sebesar 85,48% - 111,11% dan terkategori tinggi. Pada tahun 2017, realisasi kinerja indikator rasio pembahasan prolegda Indragiri Hilir sebesar 85,48 dan diperkirakan pada tahun 2018 capaiannya diperkirakan sama yaitu sebesar 85,48 dan terkategori Tinggi. Meski capaian indikator rasio pembahasan prolegda Indragiri Hilir terkategori tinggi pada tahun 2017, namun trend indikator ini yang menurun perlu diantisipasi lebih awal dengan melakukan koordinasi yang lebih baik dengan DPRD. Bila rasio pembahasan prolegda Indragiri Hilir terus menurun persentasenya akan menghambat kinerja pemerintah.

2.1.3.4.7. Kesatuan Bangsa dan Politik

Berdasarkan Peraturan Bupati Indragiri Hilir Nomor 71 Tahun 2021, berikut Tugas dan Fungsi Badan Kesatuan Bangsa dan Politik Kabupaten Indragiri Hilir adalah Menyelenggarakan tugas Membantu Bupati Melaksanakan Urusan pemerintahan di Bidang Kesatuan Bangsa dan Politik Yang Menjadi Kewewenangan daerah dan untuk memberikan dukungan ketersedian anggaran yang ada dalam melaksanakan unsur pemerintahan umum terkait Kesatuan Bangsa dan Politik sebagai mana surat dari Kementerian Dalam Negeri 910/964/Polpum yaitu:

1. Pembinaan wawasan kebangsaan dan ketahanan nasional dalam rangka memantapkan pengamalan Pancasila
2. Pembinaan persatuan dan kesatuan bangsa

3. Pembinaan kerukunan antar suku dan intra suku umat bergama, ras, dan golongan lainnya guna mewujudkan stabilitas keamanan lokal, regional, dan nasional
4. Penanganan konflik social sesuai ketentuan peraturan perundang-undangan
5. Koordinasi pelaksanaan tugas antar instansi pemerintah yang ada di wilayah daerah kabupaten/kota untuk menyelesaikan permasalahan yang timbul dengan memperhatikan prinsip demokrasi, hak manusia, pemerataan, keadilan, keistimewaan dan kekhususan, potensi serta keanekaragaman daerah
6. Pengembangan kehidupan demokrasi berdasarkan Pancasila
7. Pelaksanaan semua urusan pemerintahan yang bukan merupakan kewenangan daerah dan tidak dilaksanakan instansi vertical

Rencana program terdapat program prioritas Direktorat Jenderal Politik dan Pemerintahan Umum yang di harapkan sejalan (in-line) dengan program kerja Badan Kesatuan Bangsa dan Politik. Berikut data capaian program pada Badan Kesatuan Bangsa dan Politik Kabupaten Indragiri Hilir Tahun 2021.

Tabel 2.77.
Capaian Program Badan Kesatuan Bangsa dan Politik
Kab. Indragiri Hilir Tahun 2021

No	Program	Target	Capaian Kinerja
1	Program Penunjang Urusan Pemerintahan Daerah Kabupaten/Kota	90%	90%
2	Program Penguatan Ideologi Pancasila dan Karakter Kebangsaan	100%	20%
3	Program Peningkatan Peran Partai Politik dan Lembaga Pendidikan Melalui Pendidikan Politik dan Pengembangan Etika Serta Budaya Politik	100%	49.99%
4	Program Pemberdayaan dan Pengawasan Organisasi Kemasyarakatan	100%	28.17%
5	Program Pembinaan dan Pengembangan Ketahanan Ekonomi, Sosial dan Budaya	100%	100%

6	Program Peningkatan Kewaspadaan Nasional dan Peningkatan Kualitas dan Fasilitasi Penanganan Konflik Sosial	100%	100%

Sumber : Badan Kesbangpol Kab. Indragiri Hilir (2022)

2.1.4. ASPEK DAYA SAING DAERAH

Daya saing daerah adalah kemampuan perekonomian daerah dalam mencapai pertumbuhan tingkat kesejahteraan yang tinggi dan berkelanjutan dengan tetap terbuka pada persaingan dengan daerah lainnya yang berdekatan, provinsi, nasional atau internasional. Aspek daya saing daerah antara lain terdiri dari fasilitas wilayah atau infrastruktur, iklim berinvestasi dan sumber daya manusia.

2.1.4.1 Fokus Kemampuan Ekonomi Daerah

Analisis kinerja atas aspek kemampuan ekonomi daerah dianalisis melalui pengeluaran per kapita dan Tingkat Kesempatan Kerja

2.1.4.1.1. Pengeluaran Per Kapita

UNDP mengukur standar hidup layak menggunakan Produk Domestik Bruto (PDB) riil yang disesuaikan. BPS dalam mengitung standar hidup layak menggunakan rata-rata pengeluaran per kapita riil yang disesuaikan dengan formula Atkinson.

Selama periode 2019-2022, pengeluaran per kapita riil yang disesuaikan penduduk Kabupaten Indragiri Hilir memiliki trend menurun dari tahun 2019-2021 yaitu dari Rp 10.382.000 menurun menjadi Rp 9.954.000 pada 2020, dan turun menjadi Rp. 9.945.000pada tahun 2021,Penurunan ini diakibatkan dari COVID-19. Kembali meningkat ditahun 2022 sebesar Rp. 10.234.000. Capaian pengeluaran per kapita riil penduduk Kabupaten Indragiri Hilir selama periode 2019– 2022 mencapai pengeluaran perkapita tertinggi pada tahun 2019 yakni sebesar Rp 10.382.000 dengan rata – rata pengeluar perkapita pada peride 2019-2022 yakni sebesar Rp. 10.129.000.

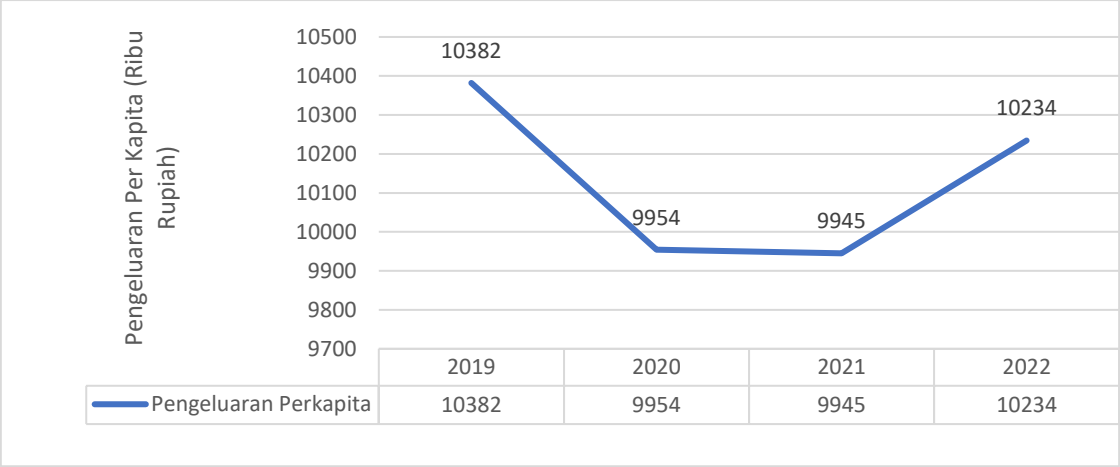

Sumber: Indragiri Hilir Dalam Angka, 2023

Gambar 2.135.
Perkembangan Pengeluaran Per kapita Penduduk Kabupaten Indragiri Hilir
Tahun 2019– 2022

Dalam RPJMD kabupaten Indragiri Hilir telah ditetapkan bahwa indikator pengeluaran per kapita Kabupaten Indragiri Hilir ditargetkan meningkat dari Rp 10.000.000 pada tahun 2017, meningkat menjadi Rp 11.667.000 pada tahun 2021. Selama periode 2018-2021 realisasi indikator pengeluaran per kapita dibawah target dengan capaian kinerja sebesar 85,17% sampai 92,50% masih terkategori sangat tinggi. Hal ini disebakan dari adanya dampak COVID-19 yang sehingga pengeluaran perkapita jadi menurun. Selama periode ini, rata-rata kinerja indikator pengeluaran per kapita sebesar 93,47% yang terkategori Sangat Tinggi.

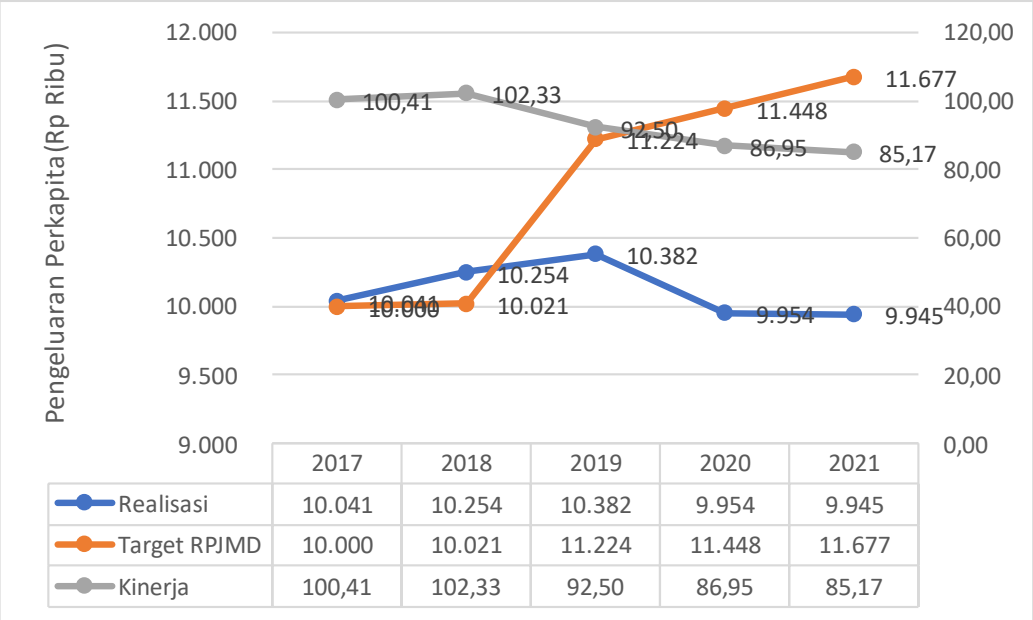

	2017	2018	2019	2020	2021
Realisasi	10.041	10.254	10.382	9.954	9.945
Target RPJMD	10.000	10.021	11.224	11.448	11.677
Kinerja	100,41	102,33	92,50	86,95	85,17

Sumber: inhilkab.bps.go.id, 2022

Gambar 2.136.
Perkembangan Realisasi, Target RPJMD dan Capaian Kinerja Indikator Pengeluaran Per Kapita Kabupaten Indragiri Hilir Tahun 2017-2021

2.1.4.1.2. Tingkat Kesempatan Kerja

Penyerapan tenaga kerja di Indragiri Hilir tersebar di seluruh jenis lapangan usaha yang ada. Lapangan usaha yang terbanyak menyerap tenaga kerja antara lain pertanian sebesar 186 ribu jiwa atau 47,07 persen, selanjutnya sektor jasa sebanyak 103 ribu jiwa dan manufaktur 47 ribu jiwa dari total penduduk yang bekerja pada tahun 2022. Seiring dengan potret perekonomian di Indragiri Hilir yang memang didominasi oleh lapangan usaha pertanian dengan kontribusi sekitar 46,78 persen dari total Produk Domestik Regional Bruto (PDRB) Indragiri Hilir. Dari sini tampak bahwa sebagai lapangan usaha yang mendominasi dalam perekonomian, pertanian mampu menyerap tenaga kerja yang besar, karena lapangan usaha ini merupakan lapangan usaha padat karya sehingga penyerapan tenaga kerjanya sangat baik. Jika dilihat dari tingkat kesempatan kerja, terlihat bahwa selama kurun waktu beberapa tahun terakhir TKK Indragiri Hilir Terus meningkat seperti gambar berikut :

Sumber : BPS, 2023

Gambar 2.137

Tingkat kesempatan Kerja Kabupaten Indragiri Hilir 2019-2022

2.1.4.2. Fokus Fasilitas Wilayah/Infrastruktur

Indeks Kepuasan Layanan Infrastruktur (IKLI) merupakan ukuran umpan balik untuk mengetahui tingkat kepuasan masyarakat atas pembangunan infrastruktur oleh Pemerintah Kabupaten Indragiri Hilir. IKLI disusun sebagai salah satu dasar untuk mengukur pencapaian sasaran dalam misi kedua Perubahan RPJMD 2018-2023 berdasarkan atas suara pengguna produk infrastruktur secara langsung. Indeks ini juga diharapkan menjadi suatu tools yang menghasilkan gambaran untuk mengetahui perspekif masyarakat secara obyektif, komprehensif, dan kredibel baik pembangunan fisik maupun aspek manfaat (outcome).

Jalan dan jembatan merupakan salah satu infrastruktur vital bagi pembangunan suatu wilayah. Untuk kemudahan akses, pemerintah telah membangun jalan sepanjang lebih dari 1.634,06 km. Terdiri dari 163,32 km jalan negara, 280,15 km jalan provinsi dan 1.190,59 jalan Kabupaten serta 680 unit jembatan. Panjang dan kualitas jalan Kabupaten berdasarkan Data Teknis Jalan

(DD1) Kabupaten Indragiri Hilir tahun 2022 yang dirilis pada 31 Maret 2022 oleh Dinas Pekerjaan Umum dan Tata Ruang Kabupaten Indragiri Hilir adalah sebagai berikut:

Tabel 2.78

Panjang dan Kondisi jalan di Kabupaten Indragiri Hilir Tahun 2022

Panjang (km)	Bahan Perkerasan (km)					Kondisi (km)		
	Hotmix	Aspal/ Penetrasi/ Makadam	Beton	Telford/ Kerikil	Tanah/ Belum Tembus	Baik	Sedang	Rusak
1.190,594	58,146	65,633	320,806	537,981	208,028	597,878	254,962	279,648

Sumber : Dinas PUTR Kab. Inhil, 2022

Kondisi Baik untuk jalan Kabupaten berdasarkan data diatas adalah sebanyak 50,22%, Kondisi Sedang 21,41 dan Kondisi Rusak sebanyak 23,49%. Sementara itu hasil rekapitulasi berdasarkan DD1 untuk kondisi mantap jalan sebesar 55,10% dan Kondisi Tidak Mantap Jalan sebesar 44,90%.

Berdasarkan data Teknik Jembatan Pada Ruas Jalan Kabupaten (DD2) Kabupaten Indragiri Hilir tahun 2022 yang juga dirilis pada 31 Maret 2022 oleh Dinas Pekerjaan Umum dan Tata Ruang Kabupaten Indragiri Hilir adalah sebagai berikut:

Tabel 2.79

Panjang Jembatan di Kabupaten Indragiri Hilir Tahun 2022

Jumlah Jembatan	680 unit
Panjang Jembatan	17.125,3 meter
NK 1	282 unit
NK 2	88 unit
NK 3	127 unit
NK 4	168 unit
NK 5	15 unit

Sumber : Dinas PUTR Kab. Inhil, 2022

Pada Survei Kepuasan Masyarakat yang dilakukan untuk untuk Indeks Kualitas Layanan Infrastruktur tahun 2022, nilai IKLI yang diperoleh dari hasil perhitungan sebagai berikut :

Tabel 2.80

Hasil Akhir Survey Indeks Kepuasan Layanan Infrastruktur

Indeks Kepuasan	Jumlah Responden	Nilai	Indikator	Indeks Kepuasan Per Unsur
SEDANG	400	65,02	Program Pembangunan Infrastruktur	69.17
			Kondisi dan Keadaan Infrastruktur	65.33
			Perawatan dan Pemeliharaan Infrastruktur	61.33
			Jumlah Infrastruktur Jalan	64.42
			Jumlah Infrastruktur Jembatan	64.83

Sumber : Laporan IKLI (Bappeda)

Secara umum, nilai Indeks Pelayanan pada Indeks Kualitas Layanan Infrastruktur adalah 65,02 Persen. Berdasarkan table Nilai Persepsi, Nilai Interval, Nilai Interval Konversi, Mutu Pelayanan dan Kinerja Unit Pelayanan pada Permenpan-RB 14/2017, dapat diketahui bahwa mutu pelayanan pada Indeks Kualitas Layanan Infrastruktur adalah SEDANG untuk tahun 2022.

2.1.4.3. Iklim Investasi

Analisis kinerja atas iklim investasi dilakukan menggunakan indikator Jumlah investor berskala nasional (PMDN) (2) Jumlah investor berskala nasional (PMA). Sampai dengan tahun 2022 Jumlah investor yang melaksanakan kegiatan atau usaha di Kabupaten Indragiri Hilir berjumlah 168 Investor, dengan Nilai Investasi pada tahun 2022(PMDN/PMA) mencapai 12,706.02 Milyar Rupiah.

Kondisi daerah yang kondusif akan mendorong meningkatnya iklim investasi karena investor ingin modal yang telah ditanamkan dapat kembali lagi. Untuk itu diperlukan kepastian hukum dan supremasi hukum harus ditegakan serta didukung oleh seluruh elemen masyarakat.

2.1.4.3.1. Peraturan Daerah Yang Mendukung Iklim Investasi

Kondisi daerah yang kondusif akan mendorong meningkatnya iklim investasi karena investor ingin modal yang telah ditanamkan dapat kembali lagi. Untuk itu diperlukan kepastian hukum dan supremasi hukum harus ditegakan serta didukung oleh seluruh elemen masyarakat.

Untuk memberikan kepastian hukum dalam berusaha di Kabupaten Indragiri Hilir maka disusun beberapa peraturan daerah yang diharapkan dapat mendukung terwujudnya iklim usaha yang kondusif. Peraturan tersebut penting karena menjadi pedoman bagi aparatur maupun masyarakat umum dalam menjalankan aktivitas usaha sehingga jelas mana yang boleh dan mana yang dilarang. Beberapa peraturan daerah tersebut antara lain sebagaimana Tabel 2.55.

Tabel 2.81.
Peraturan Daerah Kabupaten Indragiri Hilir
Yang Mendukung Iklim Usaha

NO	NOMOR PERDA	TENTANG
1	1 Tahun 2014	Perubahan atas Perda Kab. Inhil Nomor 25 Tahun 2011 tentang Pajak Bumi dan Bangunan Perdesaan dsn Perkotaan
2	2 Tahun 2014	Retribusi Pelayanan Pasar
3	3 Tahun 2014	Retribusi Izin Mendidrikan Bangunan
4	8 Tahun 2014	Pencabutan Perda Nomor 4 Tahun 2013 tentang Retribusi Penggantian Biaya Cetak KTP dan Akta Catatan Sipil
5	9 Tahun 2014	Pencabutan Perda Nomor 2 Tahun 2010 tentang Retribusi Pelayanan Kesehatan RSUD Puri Husada Tembilahan
6	1 Tahun 2015	Penyelenggaraan Ibadah Haji di Daerah
7	5 Tahun 2015	Program Desa Maju Indragiri Hilir Jaya
8	9 Tahun 2015	Perubahan ke empat atas Perda Kab. Inhil Nomor 15 Tahun 1995 tentang Pendirian Perusahaan Daerah Bank Perkreditan Rakyat

NO	NOMOR PERDA	TENTANG
9	10 Tahun 2015	Penyertaan Modal Pemerintah Kabupaten Indragiri Hilir kepada PT. Bank Riau Kepri
10	11 Tahun 2015	Penambahan Penyertaan Modal kepada PDAM Tirta Indragiri
111	6 Tahun 2016	Retribusi Perpanjangan Izin Mempekerjakan Tenaga Kerja Asing
12	10 Tahun 2016	Pencabutan Perda Nomor 56 Tahun 2000 tentang Pajak Hasil Pertanian dan Perikanan
13	11 Tahun 2016	Pembinaan, Pengawasan dan Penindakan Ketertiban Umum dan Penyakkit Masyarakat
14	6 Tahun 2017	Pedoman Pendirian Dan Pengelolaan Badan Usaha Milik Desa
15	7 Tahun 2017	Penyelenggaraan Pelayanan Terpadu Satu Pintu
16	9 Tahun 2017	Penyelenggaraan Usaha Pariwisata
17	1 Tahun 2018	Penambahan Penyertaan Modal Pemerintah Kabupaten Indragiri Hilir Kepada PT. Bank Riau Kepri
18	2 Tahun 2018	Penambahan Penyertaan Modal pemerintah Kabupaten Indragiri Hilir Kepada PD. BPR Gemilang
19	3 Tahun 2018	Tata Niaga Kelapa
20	8 Tahun 2019	Tata Niaga Kelapa

Sumber : JDIH Inhil (2022)

Guna percepatan dan pemerataan pembangunan di Kabupaten Indragiri Hilir maka telah di-Perda-kan Program Desa Maju Indragiri Hilir Jaya melalui Perda Nomor 5 Tahun 2015. Program ini memberikan kewenangan kepada desa sekaligus pendanaannya sehingga Pemerintahan Desa diharapkan dapat mandiri dalam perencanaan dan pelaksanaan pembangunan di wilayah desanya.

Program DMIJ bertujuan sebagai penggerak agar pembangunan/kegiatan yang ada di Kabupaten Indragiri Hilir bercirikan daerah, artinya mengikuti khasanah Indragiri Hilir.

Program DMIJ dilaksanakan dengan pendekatan pemberdayaan masyarakat melalui pola Pendampingan.Pendamping Program DMIJ direkrut secara profesional terhadap pelaku-pelaku pemberdayaan masyarakat yang sudah berpengalaman dalam mendampingi masyarakat seperti Program PNPM Mandiri, RIS PNPM, PISEW,

Program Pemberdayaan Desa, PAMSIMAS, anggota LSM penggerak dan pelaku Pemberdayaan, dan lain-lain

Program DMIJ tidak hanya membangun sarana infrastruktur, tapi juga memadukan arahan pembinaan yang kemudian di integrasikan dengan program Posyandu maupun pengembangan pendidikan anak usia dini (PAUD).

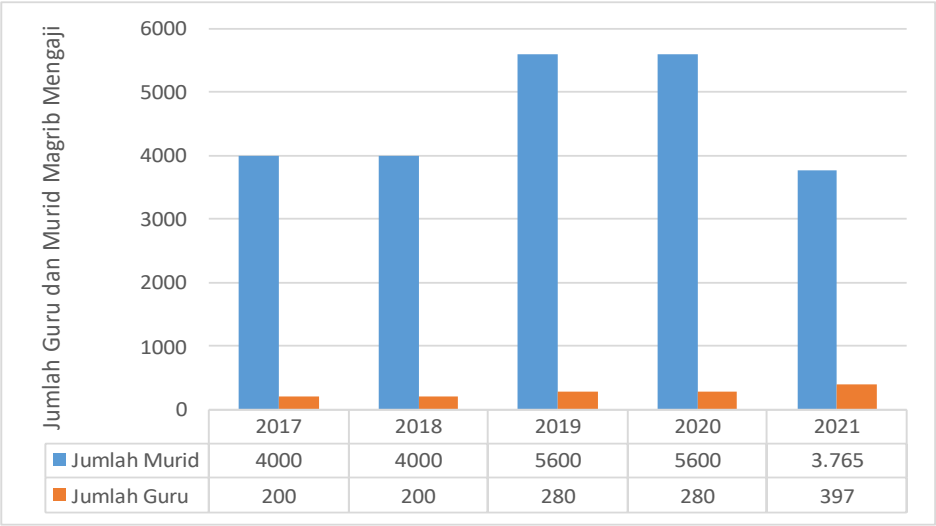

Sumber : Dinas PMD Kabupaten Indragiri Hilir (2022)

Gambar 2.138.
Perkembangan Jumlah Guru dan Murid Magrib Mengaji melalui Program DMIJ 2017-2021

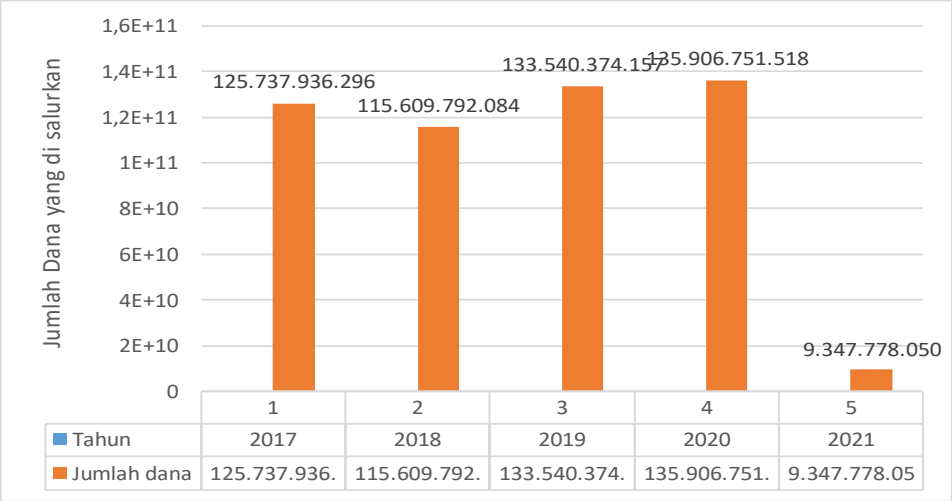

Sumber : Dinas PMD Kabupaten Indragiri Hilir (2022)

Gambar 2.139.
Jumlah Dana yang Sudah Disalurkan melalui Program DMIJ 2017-2021

2.1.4.4. Fokus Sumberdaya Manusia

Analisis kinerja sumberdaya manusia dilakukan menggunakan indikator rasio ketergantungan (*defendency ratio*). Perhitungan rasio ketergantungan diperoleh dari perbandingan antara jumlah penduduk umur 0 – 14 tahun ditambah dengan jumlah penduduk 65 tahun ke atas dibandingkan dengan jumlah penduduk usia 15 – 64 tahun (angkatan kerja). Angka ketegantungan ini menunjukkan berapa banyak beban penduduk usia non produktif (bukan tenaga kerja) yang harus ditanggung oleh seorang penduduk produktif (tenaga kerja).

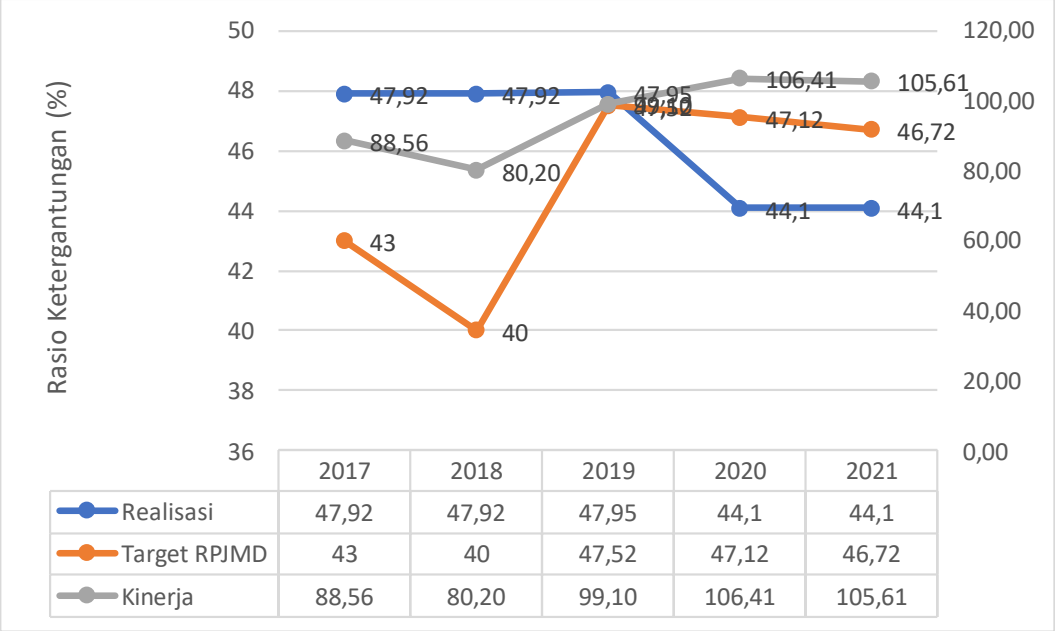

	2017	2018	2019	2020	2021
Realisasi	47,92	47,92	47,95	44,1	44,1
Target RPJMD	43	40	47,52	47,12	46,72
Kinerja	88,56	80,20	99,10	106,41	105,61

Sumber: Kabupaten Indragiri Hilir dalam Angka 2022

Gambar 2.140.
Perkembangan Realisasi, Target RPJMD dan Capaian Kinerja Indikator Rasio Ketergantungan di Kabupaten Indragiri Hilir Tahun 2017 – 2021

Hasil Capaian Sasaran RPJMD (Perubahan) Kabupaten Indragiri Hilir terkait dengan capaian kinerja (target kinerja dan realisasi kinerja) selama periode 2019-2022 dirangkum dalam Tabel 2.62. sebagai berikut:

Tabel 2.82.

Hasil Capaian Sasaran RPJMD (Perubahan) Kabupaten Indragiri Hilir Tahun 2019 – 2022

No	SASARAN	INDIKATOR	TARGET KINERJA				REALISASI				CAPAIAN KINERJA (%)				Rata-Rata
			2019	2020	2021	2022	2019	2020	2021	2022	2019	2020	2021	2022	
1	Meningkatnya Akuntabilitas Kinerja Penyelenggaraan Pemerintahan Daerah	Nilai AKIP (Predikat)	B	B	B	B	CC	B	B	B	75	100	100	100	100
		Nilai LPPD (Nilai)	Tinggi	Sanga Tinggi	Sanga Tinggi	Sanga Tinggi	Tinggi	Sanga Tinggi	Sanga Tinggi	Sanga Tinggi	100	100	100	100	100
		Opini BPK atas LKPD (predikat)	WTP	WTP	WTP	WTP	WTP	WTP	WTP	WTP	100	100	100	100	96.14
		Sistem Pemerintahan Berbasis Elektronik (SPBE)	2.07	2.08	2.08	2.09	1.75	2.4	2.24	2.13	84.54	100	100	100	100
		Indeks Inovasi Daerah (Kategori)	N/A	Sangat Inovatif	Sangat Inovatif	Sangat Inovatif	N/A	Sangat Inovatif	Sangat Inovatif	Sangat Inovatif	N/A	100	100	100	97.82
2	Meningkatnya Kualitas Pelayanan Publik dan Profesionalitas Aparatur Sipil Negara (ASN)	Indeks Kepuasan Masyarakat (Indeks)	78.47	84.31	85.12	87.65	82.38	83.15	83.4	83	100	99	98	95	64.11
3	Meningkatnya kualitas pelayanan insfrastruktur permukiman	Persentase rumah tangga yang memiliki akses terhadap layanan sumber air bersih	29.00	35.00	42.00	48.00	17.29	26.93	26.99	26.69	59.62	76.94	64.26	55.60	58.17
		Persentase rumah tangga yang memiliki akses terhadap layanan sanitasi layak	40.00	46.00	57.00	65.00	25			35.00	62.50			53.85	65.49
4	Meningkatnya infrastruktur pekerjaan umum	Persentase Penyediaan Infrastruktur	57.80	58.24	58.67	59.50	37.85				65.49				
5	Meningkatnya pelayanan transportasi	Persentase Peningkatan pergerakan orang/barang melalui terminal/dermaga/ bandara per tahun (%)	100.00	100.00	100.00	100.00	55.00	78.72	40.24	N/A	55.00	78.72	40.24	N/A	98.71
6	Meningkatnya produktivitas sektor pertanian	Kontribusi Sektor Pertanian, Kehutanan, dan Perikanan terhadap PDRB	44.68	46.78	47.54	48.56	44.68	46.77	47.5	46.10	100	99.98	99.92	94.93	87.07

No	SASARAN	INDIKATOR	TARGET KINERJA				REALISASI				CAPAIAN KINERJA (%)				Rata-Rata
			2019	2020	2021	2022	2019	2020	2021	2022	2019	2020	2021	2022	
7	Meningkatnya kualitas lingkungan hidup	Indeks Kualitas Udara	92.91	92.15	93.12	93.5	52.22	92.15	88.63	90.61	56.20	100.00	95.18	96.91	75.95
		Indeks Kualitas Air	52.22	52.86	52.99	52.55	24.69	32.86	50	53.78	47.28	62.16	94.36	100	94.70
		Indeks Kualitas Tutupan Lahan	24.69	50.72	52.55	53.87	92.91	50.72	46.11	49.05	100.00	100	87.75	91.05	96.76
8	Meningkatnya kualitas pendidikan	Rata-Rata Lama Sekolah penduduk umur >25 tahun (tahun)	7.22	7.23	7.52	8	7.22	7.23	7.24	7.26	100.00	100	96.28	90.75	99.23
		Harapan Lama Sekolah (tahun)	11.90	11.91	12.00	12.50	11.9	11.91	11.93	12.19	100.00	100	99.42	97.52	99.41
9	Meningkatnya derajat kesehatan masyarakat	Angka Harapan Hidup (tahun)	67.66	67.85	68.05	69.90	67.66	67.85	67.98	68.31	100.00	100	99.90	97.73	78.08
10	Meningkatnya kemampuan daya beli masyarakat	Pengeluaran per kapita (Rp per kapita per tahun)	11,987	12,724	13,565	13,800	10382	9954	9,945	10234	86.61	78.23	73.31	74.16	80.37
11	Meningkatnya partisipasi kelembagaan masyarakat dalam pembangunan	Tingkat Partisipasi kelembagaan Masyarakat	60.00	65.00	70.00	75.00	52.35	53.5	55.00	55	87.25	82.31	78.57	73.33	80.37
12	Meningkatnya keikutsertakan masyarakat dalam program pemberdayaan masyarakat	Tingkat Keberdayaan Masyarakat	60.00	65.00	70.00	75.00	N/A	N/A	N/A	N/A	N/A	N/A	N/A	N/A	99.09
13	Meningkatnya keterlibatan dan partisipasi perempuan dalam berbagai sektor pembangunan	Indeks Pembangunan Gender (IPG)	82.57	83.41	83.58	84	82.57	82.34	82.37	N/A	100.00	98.72	98.55	N/A	96.97
14	Meningkatnya keamanan, ketertiban dan ketentraman sosial masyarakat	Indeks Rasa Aman	66.66	75.8	75.8	75.8	N/A	N/A	N/A	73.5	N/A	N/A	N/A	96.97	96.97

No	SASARAN	INDIKATOR	TARGET KINERJA				REALISASI				CAPAIAN KINERJA (%)				Rata-Rata
			2019	2020	2021	2022	2019	2020	2021	2022	2019	2020	2021	2022	
15	Meningkatnya perlindungan terhadap perempuan dan anak	Persentase Penurunan kasus kekerasan terhadap perempuan dan anak	100	100	100	100	100	53.4483	-62.963	N/A	100.00	53.45	-62.96	N/A	98.10
16	Menurunnya tingkat kemiskinan	Persentase Penduduk Miskin	6.54	5.93	5.75	5.34	6.54	5.93	6.18	5.98	100.00	100	92.52	99.88	100
17	Menurunnya tingkat pengangguran	Tingkat Pengangguran Terbuka (TPT)	4.55	4.35	4.3	4	4.55	4.55	2.66	1.5	100.00	100	100.00	100	110
18	Meningkatnya produksi sektor potensial	PDRB Perkapita (Juta Rupiah)	60.46	68.6	69.2	69.8	84.8	99.27	111.43	126.25	140.26	100	100.00	100	100
19	Meningkatnya pertumbuhan investasi daerah	Nilai investasi PMDN (Milyar Rupiah)	385.23	448.6	1681.9	2782.6	385.23	448.597	1855.34	8013.01	100.00	100	100.00	100	89.53
20	Meningkatnya nilai ekspor daerah	Nilai ekspor bersih perdagangan (juta Rupiah)	301.51	409.15	410.12	412.67	303.96	349.419	339.624	371.082	100.00	85.40	82.81	89.92	89.53
21	Meningkatnya daya saing daerah	Indeks Daya Saing Daerah	N/A	N/A	Rendah	Sedang	N/A	N/A	Sedang	Tinggi	N/A	N/A	100	100	100

2.2. Permasalahan Pembangunan Daerah Evaluasi Pelaksanaan Program dan Kegiatan RKPD sampai Tahun Berjalan dan Realisasi RPJMD

Evaluasi Pelaksanaan Program dan Kegiatan RKPD dan Realisasi RPJMD Telaahan hasil evaluasi mencakup (i) Realisasi program dan kegiatan yang tidak memenuhi target kinerja hasil atau keluaran yang direncanakan. (ii) Realisasi program atau kegiatan yang telah memenuhi target kinerja hasil atau keluaran yang direncanakan. (iii) Realisasi program atau kegiatan yang melebihi target kinerja hasil atau keluaran yang direncanakan. (iv) Faktor-faktor penyebab tidak tercapainya, terpenuhinya atau melebihi target kinerja program dan kegiatan. (v) implimentasi yang timbul terhadap target capaian RPJMD dan kinerja pembangunan daerah dan (vi) kebijakan atau tindakan perencanaan dan pengganggaran yang perlu diambil untuk mengatasi faktor-faktor penyebab tersebut.

RKPD tahun 2024 merupakan RKPD tahun awal RPD Kabupaten Indragiri Hilir 2024 – 2026. Total nilai APBD tahun 2022 sebesar Rp 2.1 triliyun. Faktor-faktor penyebab tidak tercapainya target kinerja program dan kegiatan sampai dengan triwulan IV 2022 adalah (1) Adanya Kegiatan RKPD Kabupaten Indragiri Hilir Tahun 2022 yang tertunda pelaksanaannya, termasuk Rasionalisasi Anggaran (2) Kesalahan dalam penentuan target kinerja (3) Tunda bayar kegiatan (4) Gagal Tender Pengadaan Barang dan Jasa (5) Khusus untuk kecamatan penyebab tidak tercapainya target adalah masih ada kegiatan fisik yang belum selesai pengadaanya terkait Pengelolaan kegiatan (Kontraktual/Swakelola). Kinerja program dan kegiatan yang terpenuhi atau melebihi target kinerja pada umumnya program-program seperti program pelayanan administrasi perkantoran dan program peningkatan sarana dan prasarana aparatur. Kebijakan/tindakan perencanaan dan pengganggaran yang perlu diambil untuk mengatasi faktor-faktor penyebab tersebut diatas adalah (1) melakukan

monitoring dan evaluasi terhadap pelaksanaan RKPD secara rutin setiap triwulan, sehingga permasalahan dan kendala dalam pelaksanaan RKPD dapat cepat diketahui (2) Meningkatkan kualitas perencanaan dan pengukuran kinerja berdasarkan hasil evaluasi sehingga akan mudah untuk mengukur dan menargetkan kinerja selanjutnya. Secara ringkas, evaluasi pelaksanaan program dan kegiatan RKPD sampai tahun 2022 dan realisasi RPJMD ditunjukkan pada Tabel 2.83.

Tabel 2.83
Evaluasi Terhadap Hasil Rencana Kerja Pemerintah Daerah
Kabupaten Indragiri Hilir
Tahun 2022

Kode					Urusan/ Bidang Urusan/ Program/ Kegiatan/ Sub Kegiatan	Indikator Program/ Kegiatan/ Sub Kegiatan	Satuan	Target Kinerja dan Anggaran RKPD Tahun berjalan (Tahun 2022)		Realisasi Kinerja Pada Triwulan								Realisasi Capaian Kinerja dan Anggaran RKPD yang dievaluasi		Realisasi Kinerja dan AnggaranRPJMD s/d tahun Tahun 2022		Tingkat Capaian Kinerja Dan Realisasi Anggaran RPJMD s/d tahun Tahun 2022		Perangkat Daerah Penanggung Jawab
										TW I		TW II		TW III		TW IV								
								K	(Rp)	K	(Rp)	K	(Rp)	K	(Rp)	K	(Rp)	K	(Rp)	K	(Rp)	K	(Rp)	
1					2	3	4	7		8		9						10 = 9 +8		11		12		13
1					**URUSAN PEMERINTAHAN WAJIB YANG BERKAITAN DENGAN PELAYANAN DASAR**																			**DINAS PENDIDIKAN**
1	**1**				**URUSAN PEMERINTAHAN BIDANG PENDIDIKAN**																			**DINAS PENDIDIKAN**
1	**1**	**1**			**PROGRAM PENUNJANG URUSAN PEMERINTAHAN DAERAH KABUPATEN/KOTA**	**Rata-rata nilai aspek perencanaan kinerja dan Pelaporan Kinerja dalam AKIP Perangkat Daerah**	**Nilai**	**22**	**448.196,01**		**63.410,75**		**112.521,95**		**121.836,68**	**22**	**133.297,37**	**22**	**431.066,74**					**DINAS PENDIDIKAN**
1	**1**	**1**	**2.01**		**Perencanaan, Penganggaran, dan Evaluasi Kinerja Perangkat Daerah**	**Persentase Perencanaan Kinerja yang disusun Sesuai standar**	**persen**	**90**	**319,04**		**47,36**		**79,96**		**103,88**	**90**	**70,25**	**90**	**301,44**					**DINAS PENDIDIKAN**
1	1	1	2.01	1	Penyusunan Dokumen Perencanaan Perangkat Daerah	Jumlah Dokumen Perencanaan Perangkat Daerah yang disusun	Dokumen	5	319,04	0	47,36	0	79,96	2	103,88	3	70,25	5	301,44					DINAS PENDIDIKAN
1	**1**	**1**	**2.02**		**Administrasi Keuangan Perangkat Daerah**	**Jumlah ASN yang di berikan Gaji dan Tunjangan**	**Tahun**	**1**	**443.623,20**		**62.853,05**		**111.891,98**		**121.028,17**	**1**	**131.097,44**	**1**	**426.870,65**					**DINAS PENDIDIKAN**
1	1	1	2.02	1	Penyediaan Gaji dan Tunjangan ASN	Jumlah Gaji ASN	Tahun	1	443.623,20	1	62.853,05	1	111.891,98	1	121.028,17	1	131.097,44	1	426.870,65					DINAS PENDIDIKAN
1	**1**	**1**	**2.03**		**Administrasi Barang Milik Daerah pada Perangkat Daerah**	**Jumlah Jasa Keamanan Gedung Kantor dibayarkan**	**Tahun**	**1**	**24,13**		**6,03**		**6,01**		**6,03**	**1**	**6,03**	**1**	**24,11**					**DINAS PENDIDIKAN**
1	1	1	2.03	2	Pengamanan Barang Milik Daerah SKPD	Jumlah Jasa Keamanan Gedung Kantor Dibayarkan	Tahun	1	24,13	1	6,03	1	6,01	1	6,03	1	6,03	1	24,11					DINAS PENDIDIKAN
1	**1**	**1**	**2.05**		**Administrasi Kepegawaian Perangkat Daerah**	**Jumlah pegawai yang didata dan diolah**	**Persen**	**100**	**425,34**		**63,29**		**53,88**		**57,91**	**100**	**215,97**	**100**	**391,05**					**DINAS PENDIDIKAN**
1	1	1	2.05	3	Pendataan dan Pengolahan Administrasi Kepegawaian	Jumlah pegawai yang didata dan diolah	orang	100	425,34		63,29		53,88		57,91	100	215,97	100	391,05					DINAS PENDIDIKAN
1	**1**	**1**	**2.06**		**Administrasi Umum Perangkat Daerah**	**Persentase sarana prasarana administrasi perkantoran dalam kondisi baik**	**Persen**	**100**	**1.881,51**		**197,53**		**281,52**		**409,18**	**100**	**767,81**	**100**	**1.656,04**					**DINAS PENDIDIKAN**
1	1	1	2.06	1	Penyediaan Komponen Instalasi Listrik/Penerangan Bangunan Kantor	Jenis Komponen instalasi listrik dan penerangan yang disediakan	jenis	10	14,22	3	3,21	3	4,28	2	4,63	2	2,10	10	14,22					DINAS PENDIDIKAN
1	1	1	2.06	2	Penyediaan Peralatan dan Perlengkapan Kantor	Jumlah Jenis Peralatan dan Perlengkapan Kantor yang disediakan	jenis	3	390,31	0	-	0	-	0	-	3	363,05	3	363,05					DINAS PENDIDIKAN
1	1	1	2.06	4	Penyediaan Bahan Logistik Kantor	Jumlah Bahan Logistik Kantor yang disediakan	jenis	4	116,32	1	20,56	1	38,75	1	32,26	1	24,75	4	116,32					DINAS PENDIDIKAN
1	1	1	2.06	5	Penyediaan Barang Cetakan dan Penggandaan	Jumlah Barang Cetakan dan Penggandaan yang disediakan	Jenis	11	45,25	3	11,21	3	11,31	3	11,31	2	11,42	11	45,25					DINAS PENDIDIKAN
1	1	1	2.06	9	Penyelenggaraan Rapat Koordinasi dan Konsultasi SKPD	Jumlah Koordinasi dan Konsultasi yang dilakukan	kali	148	448,09	15	37,59	28	69,73	34	101,73	47,12	142,65	124	351,69					DINAS PENDIDIKAN
1	1	1	2.06	10	Penatausahaan Arsip Dinamis pada SKPD	Jumlah Sekolah yang akan dilakukan inventarisasi	sekolah	35	299,64	4	54,56	4	55,26	8	67,69	19	87,27	35	264,78					DINAS PENDIDIKAN
1	1	1	2.06	11	Dukungan Pelaksanaan Sistem Pemerintahan Berbasis Elektronik pada SKPD	Cakupan elektronisasi data yang dikelola	persen	100	567,68		70,40		102,21		191,56	100	136,57	100	500,74					DINAS PENDIDIKAN
1	**1**	**1**	**2.08**		**Penyediaan Jasa Penunjang Urusan Pemerintahan Daerah**	**Persentase ketersediaan jasa Penunjang Operasional kantor**	**persen**	**100**	**808,65**		**192,17**		**188,51**		**188,09**	**100**	**223,06**	**100**	**791,84**					**DINAS PENDIDIKAN**
1	1	1	2.08	2	Penyediaan Jasa Komunikasi, Sumber Daya Air dan Listrik	Jumlah Rekening yang dibayarkan	rekening	3	208,80	3	42,21	3	39,06	3	44,76	3	79,74	12	205,77					DINAS PENDIDIKAN
1	1	1	2.08	4	Penyediaan Jasa Pelayanan Umum Kantor	Jumlah tenaga pelaksana yang dibayarkan	orang	46	599,85	46	149,96	46	149,45	46	143,33	46	143,33	184	586,07					DINAS PENDIDIKAN
1	**1**	**1**	**2.09**		**Pemeliharaan Barang Milik Daerah Penunjang Urusan Pemerintahan Daerah**	**Jumlah Kendaraan Dinas Jabatan/Operasional/Lapangan yang dipelihara**	**unit**	**3**	**1.114,15**		**51,32**		**20,08**	**1**	**43,41**	**2**	**916,80**	**3**	**1.031,61**					**DINAS PENDIDIKAN**
1	1	1	2.09	2	Penyediaan Jasa Pemeliharaan, Biaya Pemeliharaan, Pajak, dan Perizinan Kendaraan Dinas Operasional atau Lapangan	Jumlah Kendaraan Dinas Jabatan/Operasional/Lapangan yang dipelihara		3	75,71		42,22		10,98	1	11,17	2	11,34	3	75,70					DINAS PENDIDIKAN
1	1	1	2.09	6	Pemeliharaan Peralatan dan Mesin Lainnya	Jumlah Jenis Peralatan dan Perlengkapan Kantor yang disediakan	Jenis	4	36,40	1	9,10	1	9,10	1	9,10	1	9,10	4	36,40					DINAS PENDIDIKAN
1	1	1	2.09	9	Pemeliharaan/Rehabilitasi Gedung Kantor dan Bangunan Lainnya	Jumlah Gedung Kantor atau Bangunan Lainnya yang dipelihara/direhabilitasi		1	1.002,04	0	-	0	-	0	23,15	1	896,36	1	919,51					DINAS PENDIDIKAN
																Rata-rata capaian kinerja (%) :		**98,99**	**94,91**					
																	Predikat kinerja :	***ST***	***ST***					
1	**1**	**2**			**PROGRAM PENGELOLAAN PENDIDIKAN**	**APS SD**	**Persen**	**115.6**	**152.532,08**		**596,91**		**28.129,08**		**6.422,64**	**115,6**	**94.782,68**		**28.725,99**					**DINAS PENDIDIKAN**
1	**1**	**2**	**2.01**		**Pengelolaan Pendidikan Sekolah Dasar**	**Rasio ketersediaan sekolah/penduduk usia sekolah pendidikan dasar**	**Persen**	**115.6**	**99.368,32**		**216,56**		**20.408,61**		**2.998,34**	**115,6**	**61.166,23**		**20.625,17**					**DINAS PENDIDIKAN**
1	1	2	2.01	2	Penambahan Ruang Kelas Baru	Jumlah Ruang Kelas SD/MI yang dibangun		24	3.563,70	0	33,09	0	34,45	0	141,85	21	2.771,19	21	2.980,58					DINAS PENDIDIKAN
1	1	2	2.01	6	Pembangunan Sarana, Prasarana dan Utilitas Sekolah	Jumlah Sarana, Prasarana dan Utilitas Sekolah yang dibangun	Sekolah	10	4.898,02	0	54,11	0	224,38	3	874,55	7	3.741,87	10	4.894,92					DINAS PENDIDIKAN
1	1	2	2.01	14	Pengadaan Mebel Sekolah	Jumlah mebeleur SD/MI yang diadakan		3740	2.998,70	0	-	0	32,25	0	26,73	3740	2.869,34	3740	2.928,32					DINAS PENDIDIKAN
1	1	2	2.01	21	Penyediaan Biaya Personil Peserta Didik Sekolah Dasar	Jumlah Penerima Beasiswa SD	Orang	722	500,00	0	-	0	40,86	0	-	722	452,36	722	493,22					DINAS PENDIDIKAN
1	1	2	2.01	23	Penyelengaraan Proses Belajar dan Ujian bagi Peserta Didik	Jumlah Peserta Ujian Sekolah Tingkat SD/MI		15000	105,93	0	35,68	15000	120,06	0	-	1500	21,69	16500	177,43					DINAS PENDIDIKAN
1	1	2	2.01	24	Penyiapan dan Tindak Lanjut Evaluasi Satuan Pendidikan Dasar	Jumlah pelaksanaan monitoring pembangunan sarana dan prasarana sekolah SD/MI yang dilakukan	Satuan	7	170,90	0	-	4	57,14	0	-	3	54,09	7	111,23					DINAS PENDIDIKAN
1	1	2	2.01	25	Pembinaan Minat, Bakat dan Kreativitas Siswa	Jumlah Siswa, Pembina dan Pelatih Seleksi dan Pembinaan Peserta Lomba Bidang Sains, Olahraga	Orang	124	84,94	0	5,82	124	92,47	0	-	0	-	124	98,29					DINAS PENDIDIKAN
1	1	2	2.01	26	Penyediaan Pendidik dan Tenaga Kependidikan bagi Satuan Pendidikan Sekolah Dasar	Jumlah Guru Bantu Daerah Penerima Honor	Orang	13	9.533,01	13	65,02	13	3.008,46	13	1.478,88	13	3.892,20	13	8.444,56					DINAS PENDIDIKAN
1	1	2	2.01	27	Pengembangan Karir Pendidik dan Tenaga Kependidikan pada Satuan Pendidikan Sekolah Dasar	Jumlah Peserta Pelatihan Pengembangan Karier	Orang	40	257,24	0	12,18	0	28,34	40	203,74	0	7,71	40	251,97					DINAS PENDIDIKAN

Kode					Urusan/ Bidang Urusan/ Program/ Kegiatan/ Sub Kegiatan	Indikator Program/ Kegiatan/ Sub Kegiatan	Satuan	Target Kinerja dan Anggaran RKPD Tahun berjalan (Tahun 2022)		Realisasi Kinerja Pada Triwulan								Realisasi Capaian Kinerja dan Anggaran RKPD yang dievaluasi		Realisasi Kinerja dan AnggaranRPJMD s/d tahun Tahun 2022		Tingkat Capaian Kinerja Dan Realisasi Anggaran RPJMD s/d tahun Tahun 2022		Perangkat Daerah Penanggung Jawab
										TW I		TW II		TW III		TW IV								
								K	(Rp)	K	(Rp)	K	(Rp)	K	(Rp)	K	(Rp)	K	(Rp)	K	(Rp)	K	(Rp)	
1					2	3	4	7		8		9						10 = 9 +8		11		12		13
1	1	2	2.01	28	Pembinaan Kelembagaan dan Manajemen Sekolah	Jumlah Peserta Bimtek Kegiatan Mutu Satuan Pendidikan Dasar	Orang	84	22,35	0	-	0	-	84	21,97	0	-	84	21,97					DINAS PENDIDIKAN
1	1	2	2.01	29	Pengelolaan Dana BOS Sekolah Dasar	Jumlah SD Negeri penerima dana BOS	Sekolah	520	69.896,26	0	520,00	93	17.018,23	0	-	0	40.325,07	93	57.863,29					DINAS PENDIDIKAN
1	1	2	2.01	30	Peningkatan Kapasitas Pengelolaan Dana BOS Sekolah Dasar	Jumlah Sekolah Dasar yang dibina dalam pengelolaan Dana BOS	Sekolah	410	318,01	0	16,48	0	21,19	0	23,12	410	242,94	410	303,73					DINAS PENDIDIKAN
1	**1**	**2**	**2.02**		**Pengelolaan Pendidikan Sekolah Menengah Pertama**	**Pengelolaan Pendidikan Sekolah Menengah Pertama**	**Sekolah**	**29**	**37.928,22**		**168,86**		**7.183,74**		**1.972,98**	**29,00**	**22.991,55**	**29**	**32.317,13**					**DINAS PENDIDIKAN**
1	1	2	2.02	2	Penambahan Ruang Kelas Baru	Jumlah Ruang SMP/MTs yang Dibangun		14	2.394,77	0	-	0	6,89	0	59,33	14	1.930,05	14	1.996,26					DINAS PENDIDIKAN
1	1	2	2.02	12	Pembangunan Sarana, Prasarana dan Utilitas Sekolah	Jumlah Sarana, Prasarana dan Utilitas Sekolah yang dibangun	Sekolah	6	1.835,96	0	-	0	71,93	0	92,19	5	815,66	5	979,78					DINAS PENDIDIKAN
1	1	2	2.02	13	Rehabilitasi Sedang/Berat Gedung Sekolah	Jumlah Ruang SMP/MTs yang direhab		1	149,10	0	-	0	-	0	-	1	145,25	1	145,25					DINAS PENDIDIKAN
1	1	2	2.02	25	Pengadaan Mebel Sekolah	Jumlah Mebeleur SMP yang diadakan	Unit	2655	1.779,75	0	-	0	-	0	31,04	2655	1.697,98	2655	1.729,02					DINAS PENDIDIKAN
1	1	2	2.02	32	Penyediaan Biaya Personil Peserta Didik Sekolah Menengah Pertama	Jumlah Penerima Beasiswa	Orang	330	303,56	0	-	0	43,99	0	-	330	248,09	330	292,09					DINAS PENDIDIKAN
1	1	2	2.02	36	Penyelengaraan Proses Belajar dan Ujian bagi Peserta Didik	Jumlah Peserta Ujian Sekolah Tingkat SMP	Siswa	6255	86,39	0	-	6255	75,61	0	28,25	0	31,50	6255	135,37					DINAS PENDIDIKAN
1	1	2	2.02	38	Pembinaan Minat, Bakat dan Kreativitas Siswa	Jumlah peserta lomba yang mewakili Kabupaten Inhil ke Tingkat Provinsi	Orang	28	67,95	0	5,82	0	10,76	0	-	0	0,96	0	17,54					DINAS PENDIDIKAN
1	1	2	2.02	39	Penyediaan Pendidik dan Tenaga Kependidikan bagi Satuan Pendidikan Sekolah Menengah Pertama	Jumlah Guru Bantu Provinsi Penerima	Orang	113	4.301,34	113	133,20	113	1.260,80	113	737,50	113	1.488,82	113	3.620,31					DINAS PENDIDIKAN
1	1	2	2.02	40	Pengembangan Karir Pendidik dan Tenaga Kependidikan pada Satuan Pendidikan Sekolah Menengah Pertama	Jumlah pendidik yang mengikuti sosialisasi	Orang	40	323,31	0	-	0	33,68	20	134,20	20	92,79	40	260,67					DINAS PENDIDIKAN
1	1	2	2.02	41	Pembinaan Kelembagaan dan Manajemen Sekolah	Jumlah Monitoring Kurikulum 2013 Tingkat SMP yang dilaksanakan	Sekolah	29	33,43	0	-	20	20,81	5	5,31	4	5,47	29	31,59					DINAS PENDIDIKAN
1	1	2	2.02	42	Pengelolaan Dana BOS Sekolah Menengah Pertama	Jumlah SMP Negeri Penerima Dana BOS	Sekolah	109	23.724,64	0	29,84	109	5.538,12		-	0	14.701,38	109	20.269,33					DINAS PENDIDIKAN
1	1	2	2.02	43	Peningkatan Kapasitas Pengelolaan Dana BOS Sekolah Menengah Pertama	Jumlah Sekolah yang dibina dalam pengelolaan Dana BOS	Sekolah	136	128,37	136	29,84	136	23,93	136	27,26	136	25,26	136	106,28					DINAS PENDIDIKAN
1	**1**	**2**	**2.03**		**Pengelolaan Pendidikan Anak Usia Dini (PAUD)**	**Rasio guru terhadap murid pendidikan Anak Usia Dinai (PAUD)**	**persen**	**100**	**13.422,87**		**175,50**		**464,82**		**1.417,52**	**100**	**9.320,85**	**100**	**11.378,69**					**DINAS PENDIDIKAN**
1	1	2	2.03	1	Pembangunan Gedung/Ruang Kelas/Ruang Guru PAUD	Jumlah Ruang Kelas PAUD yang dibangun	Sekolah	14	2.065,45	0	36,39	0	-	0	188,23	14	1.791,62	14	2.016,24					DINAS PENDIDIKAN
1	1	2	2.03	3	Rehabilitasi Sedang/Berat Gedung/Ruang Kelas/Ruang Guru PAUD	Jumlah lembaga PAUD yang direhab	Sekolah	4	528,79	0	5,59	0	24,94	4	90,61	0	391,29	4	512,42					DINAS PENDIDIKAN
1	1	2	2.03	13	Penyelenggaraan Proses Belajar PAUD	Pelaksanaan Pendidikan Karakter PAUD	Orang	162	189,42	0	7,78	0	-	0	46,60	162	102,64	162	157,02					DINAS PENDIDIKAN
1	1	2	2.03	14	Penyiapan dan Tindak Lanjut Evaluasi Satuan PAUD	Jumlah Visitasi dan Monitoring Lembaga PAUD	Kali	162	133,65	20	13,34	50	36,99	42	30,10	50	26,09	162	106,51					DINAS PENDIDIKAN
1	1	2	2.03	15	Penyediaan Pendidik dan Tenaga Kependidikan bagi Satuan PAUD	Jumlah Guru Bantu Daerah Penerima Honor	Orang	2	1.421,23	2	8,42	2	299,66	2	158,18	2	935,40	2	1.401,65					DINAS PENDIDIKAN
1	1	2	2.03	16	Pengembangan Karir Pendidik dan Tenaga Kependidikan pada Satuan Pendidikan PAUD	Jumlah Guru yang lulus PPG dan mendapat Sertifikat Pendidik	Orang	40	250,60	0	-	0	9,65	40	129,17	0	70,91	40	209,73					DINAS PENDIDIKAN
1	1	2	2.03	17	Pembinaan Kelembagaan dan Manajemen PAUD	Jumlah Peserta Bimtek Kelembagaan dan Manejemen PAUD	Orang	120	554,82	0	554,82	60	93,58	0	193,72	60	96,01	120	938,13					DINAS PENDIDIKAN
1	**1**	**2**	**2.04**		**Pengelolaan Pendidikan Nonformal/Kesetaraan**	**Cakupan Pendidikan Nonformal/Kesetaraan yang dikelola**	**persen**	**100**	**1.812,66**	**0**	**35,99**	**0**	**71,91**	**0**	**33,79**	**100**	**1.304,05**	**100**	**1.445,75**					**DINAS PENDIDIKAN**
1	1	2	2.04	15	Pengembangan Karir Pendidik dan Tenaga Kependidikan pada Satuan Pendidikan Nonformal/Kesetaraan	Jumlah tenaga Pendidik Non Formal yang mengikuti pelatihan	Peserta	70	99,35	0	11,41	70	60,05	0	14,73	0	7,18	70	93,37					DINAS PENDIDIKAN
1	1	2	2.04	16	Pembinaan Kelembagaan dan Manajemen Sekolah Nonformal/Kesetaraan	Jumlah Visitasi dan Monitoring Lembaga Nonformal	Kali	102	109,72	30	24,58	17	11,87	20	19,06	35	29,42	102	84,93					DINAS PENDIDIKAN
																Rata-rata capaian kinerja (%) :		**94,08**	**93,94**					
																	Predikat kinerja :	***ST***	***ST***					
1	**1**	**3**			**PROGRAM PENGEMBANGAN KURIKULUM**	**Persentase aparatur yang mengikuti diklat/ pengembangan kompetensi**		**50**	**459,67**		**26,00**		**31,14**		**184,56**	**50**	**161,42**	50	403,12					**DINAS PENDIDIKAN**
1	**1**	**3**	**2.01**		**Penetapan Kurikulum Muatan Lokal Pendidikan Dasar**	**Jumlah SD yang Menerapkan Pendidikan Muatan Lokal**	**Sekolah**	**550**	**172,99**	**0**	**-**	**0**	**16,18**	**0**	**51,66**	**550**	**70,63**	550	138,48					**DINAS PENDIDIKAN**
1	1	3	2.01	4	Pelatihan Penyusunan Kurikulum Muatan Lokal Pendidikan Dasar	Jumlah Peserta Pelatihan penyusunan Kurikulum Pendidikan Dasar	Orang	120	172,99	0	-	0	16,18	60	51,66	60	70,63	120	138,48					DINAS PENDIDIKAN
1	**1**	**3**	**2.02**		**Penetapan Kurikulum Muatan Lokal Pendidikan Anak Usia Dini dan Pendidikan Nonformal**	**Jumlah Pendidikan Anak Usia Dini dan Pendidikan Nonformal yang Menerapkan Pendidikan Muatan Lokal**	**Sekolah**	**450**	**286,68**		**26,00**		**14,96**		**132,90**	**450**	**90,79**	450	264,64					**DINAS PENDIDIKAN**
1	1	3	2.02	2	Penyusunan Silabus Muatan Lokal Pendidikan Anak Usia Dini dan Pendidikan Nonformal	Jumlah Peserta Pendidikan dan Pelatihan Kurikulum Paud	Orang	120	286,68	0	26,00	0	14,96	0	132,90	120	90,79	120	264,64					DINAS PENDIDIKAN
																Rata-rata capaian kinerja (%) :		**100**	**86,18**					
																	Predikat kinerja :	***ST***	***T***					
															Rata-rata capaian kinerja Seluruh Program(%) :			**97,69**	**91,68**					
																	Predikat kinerja :	***ST***	***ST***					
1					**URUSAN PEMERINTAHAN WAJIB YANG BERKAITAN DENGAN PELAYANAN DASAR**				**-**															**DINAS KESEHATAN**
1	**2**				**URUSAN PEMERINTAHAN BIDANG KESEHATAN**				**135.269,93**															**DINAS KESEHATAN**
1	**2**	**1**			**PROGRAM PENUNJANG URUSAN PEMERINTAHAN DAERAH KABUPATEN/KOTA**	**Rata-rata nilai aspek perencanaan kinerja dan Pelaporan Kinerja dalam AKIP Perangkat Daerah**	**Nilai**	**22**	**88.004,45**		**13.858,66**		**24.138,24**		**136.068,48**	**21**	**138.181,28**	21	312.246,66					**DINAS KESEHATAN**
1	**2**	**1**	**2.01**		**Perencanaan, Penganggaran, dan Evaluasi Kinerja Perangkat Daerah**	**Persentase pelaporan kinerja yang disusun sesuai standar**	**Persen**	**90**	**268,67**		**36,00**		**72,54**		**36,10**	**90**	**100,54**	**90**	**245,17**					**DINAS KESEHATAN**
1	2	1	2.01	1	Penyusunan Dokumen Perencanaan Perangkat Daerah	Jumlah Dokumen Perencanaan Perangkat Daerah yang disusun	Dukumen	9	160,52	2	24,00	2	39,37	3	24,10	2	57,09	9	144,55					DINAS KESEHATAN
1	2	1	2.01	6	Koordinasi dan Penyusunan Laporan Capaian Kinerja dan Ikhtisar Realisasi Kinerja SKPD	Jumlah Laporan Capaian Kinerja dan Ikhtisar Realisasi Kinerja SKPD yang disusun	Laporan	3	108,16	0	12,00	0	33,18	1	12,00	2	43,45	3	100,63					DINAS KESEHATAN
1	**2**	**1**	**2.02**		**Administrasi Keuangan Perangkat Daerah**	**Persentase Pelaporan Aset yang disusun sesuai standar**	**Persen**	**100**	**76.023,57**		**13.620,10**		**18.949,54**		**112.880,91**	**92**	**105.744,44**	92	251.194,99					**DINAS KESEHATAN**
1	2	1	2.02	1	Penyediaan Gaji dan Tunjangan ASN	Jumlah Gaji ASN	Tahun	1	75.984,99		13.611,10		18.940,54		28.219,48	1	26.431,72	1	87.202,83					DINAS KESEHATAN

Kode					Urusan/ Bidang Urusan/ Program/ Kegiatan/ Sub Kegiatan	Indikator Program/ Kegiatan/ Sub Kegiatan	Satuan	Target Kinerja dan Anggaran RKPD Tahun berjalan (Tahun 2022)		Realisasi Kinerja Pada Triwulan								Realisasi Capaian Kinerja dan Anggaran RKPD yang dievaluasi		Realisasi Kinerja dan AnggaranRPJMD s/d tahun Tahun 2022		Tingkat Capaian Kinerja Dan Realisasi Anggaran RPJMD s/d tahun Tahun 2022		Perangkat Daerah Penanggung Jawab
										TW I		TW II		TW III		TW IV								
								K	(Rp)	K	(Rp)	K	(Rp)	K	(Rp)	K	(Rp)	K	(Rp)	K	(Rp)	K	(Rp)	
1					2	3	4	7		8		9						10 = 9 +8		11		12		13
1	2	1	2.02	5	Koordinasi dan Penyusunan Laporan Keuangan Akhir Tahun SKPD	Jumlah Laporan Keuangan Akhir Tahun yang disusun	Dukumen	1	38,58	0	9,00	0	9,00	0	3,00	1	17,58	1	38,58					DINAS KESEHATAN
1	**2**	**1**	**2.03**		**Administrasi Barang Milik Daerah pada Perangkat Daerah**	**Persentase Aset dan Barang Milik Daerah (BMD) pada Pengelola yang terpelihara**	**Persen**	**100**	**92,82**		**17,70**		**27,26**		**21,00**	**85,5**	**13,40**	**86**	**79,36**					**DINAS KESEHATAN**
1	2	1	2.03	6	Penatausahaan Barang Milik Daerah pada SKPD	Jumlah Aset Milik Daaerah yang ditata	Unit	8	92,82	0	17,70	1	27,26		21,00	23,05	13,40	24	79,36					DINAS KESEHATAN
1	**2**	**1**	**2.05**		**Administrasi Kepegawaian Perangkat Daerah**	**Persentase aparatur yang berkinerja baik**	**Persen**	**94**	**1.286,21**		**3,00**		**83,23**		**821,28**	**88,61**	**2.211,20**	**89**	**3.118,71**					**DINAS KESEHATAN**
1	2	1	2.05	3	Pendataan dan Pengolahan Administrasi Kepegawaian	Jumlah Pendataan dan Pengolahan Administrasi Kepegawaian	Data	3	74,09	0	-	0	13,70	0	3,60	3	49,47	3	66,77					DINAS KESEHATAN
1	2	1	2.05	9	Pendidikan dan Pelatihan Pegawai Berdasarkan Tugas dan Fungsi	Jumlah Pendidikan dan Pelatihan yang diikuti/dilaksanakan	Diklat	3	1.212,12	0	3,00	1	69,53	1	408,84	1	1.080,87	3	1.562,23					DINAS KESEHATAN
1	**2**	**1**	**2.06**		**Administrasi Umum Perangkat Daerah**	**Persentase sarana prasarana administrasi perkantoran dalam kondisi baik**	**Persen**	**100**	**556,30**		**34,66**		**63,83**		**2.597,70**	**86,34**	**2.035,91**	**86**	**4.732,09**					**DINAS KESEHATAN**
1	2	1	2.06	2	Penyediaan Peralatan dan Perlengkapan Kantor	Jumlah Peralatan dan Perlengkapan Kantor yang disediakan	Set	22	204,49	0	-	0	-	0	20,02	22	192,84	22	212,86					DINAS KESEHATAN
1	2	1	2.06	4	Penyediaan Bahan Logistik Kantor	Jumlah Bahan Logistik Kantor yang disediakan	Jenis	12	142,63		19,81		37,12	12	755,12	0	95,29	12	907,33					DINAS KESEHATAN
1	2	1	2.06	5	Penyediaan Barang Cetakan dan Penggandaan	Jumlah Barang Cetakan dan Penggandaan yang Disediakan	Jenis	4	14,75	0	-	0	10,50	0	34,14	4	127,14	4	171,78					DINAS KESEHATAN
1	2	1	2.06	6	Penyediaan Bahan Bacaan dan Peraturan Perundang-undangan	Jumlah Bahan bacaan yang disediakan	Eksemplar	36	12,00	0	0,60	0	4,20		2,20	28	2,20	28	9,20					DINAS KESEHATAN
1	2	1	2.06	9	Penyelenggaraan Rapat Koordinasi dan Konsultasi SKPD	Jumlah Koordinasi dan Konsultasi K daerah yang dilaksanakan	Kali	52	182,43	5	14,25	7	12,01	10	2,38	12	217,73	34	246,36					DINAS KESEHATAN
1	**2**	**1**	**2.07**		**Pengadaan Barang Milik Daerah Penunjang Urusan Pemerintah Daerah**	**Persentase Pemenuhan Sarana dan Prasarana Pendukung Kinerja Perangkat Daerah**	**Persen**	**92**	**242,80**	**0**	**-**	**0**	**-**	**0**	**-**	**87,64**	**231,31**	**88**	**231,31**					**DINAS KESEHATAN**
1	2	1	2.07	2	Pengadaan Kendaraan Dinas Operasional atau Lapangan	Jumlah kendaraan Dinas/Oprasional yang disediakan		6	242,80	0	-	0	-		-	6	231,31	6	231,31					DINAS KESEHATAN
1	**2**	**1**	**2.08**		**Penyediaan Jasa Penunjang Urusan Pemerintahan Daerah**	**Persentase ketersediaan jasa Penunjang Operasional kantor**	**Persen**	**92**	**11.286,82**		**92,87**		**4.893,58**		**19.640,19**	**86,51**	**27.856,74**	**87**	**52.483,38**					**DINAS KESEHATAN**
1	2	1	2.08	1	Penyediaan Jasa Surat Menyurat	Jumlah Surat menyurat yang terlayani	Lembar	1500	15,00	0	-	500	5,00		1,60	1000	20,44	1500	27,04					DINAS KESEHATAN
1	2	1	2.08	2	Penyediaan Jasa Komunikasi, Sumber Daya Air dan Listrik	Jumlah Rekening yang dibayarkan	Rekening	7	595,60	7	92,87	7	160,58	7	733,11	7	738,24	7	1.724,80					DINAS KESEHATAN
1	2	1	2.08	3	Penyediaan Jasa Peralatan dan Perlengkapan Kantor	Jumlah ATK yang disediakan	Jenis	37	44,98	37	-	37	41,90	37	-	37	-	37	41,90					DINAS KESEHATAN
1	2	1	2.08	4	Penyediaan Jasa Pelayanan Umum Kantor	Jumlah ruangan yang terjaga kebersihannya	Ruang	32	10.631,24	32	-	32	4.686,09	32	4.175,74	32	6.210,62	32	15.072,45					DINAS KESEHATAN
1	**2**	**1**	**2.09**		**Pemeliharaan Barang Milik Daerah Penunjang Urusan Pemerintahan Daerah**	**Persentase Pemenuhan Sarana dan Prasarana Pendukung Kinerja Perangkat Daerah**	**Persen**	**92**	**354,20**		**54,32**		**48,27**		**71,31**	**69**	**219,05**	**69**	**392,95**					**DINAS KESEHATAN**
1	2	1	2.09	2	Penyediaan Jasa Pemeliharaan, Biaya Pemeliharaan, Pajak, dan Perizinan Kendaraan Dinas Operasional atau Lapangan	Jumlah Kendaraan Dinas/operasional yang dipellihara dan dipepanjang Perizinannya		15	82,20	0	2,55	2	8,02		1,54	4	17,39	6	29,49					DINAS KESEHATAN
1	2	1	2.09	6	Pemeliharaan Peralatan dan Mesin Lainnya	Jumlah Perlatan kerja yang dipelihara/Service		225	250,00	47	51,77	58	34,25		34,88	183	94,83	183	215,74					DINAS KESEHATAN
1	2	1	2.09	9	Pemeliharaan/Rehabilitasi Gedung Kantor dan Bangunan Lainnya	Jumlah ruang gedung kantor yang terpelihara	Ruang	9	22,00	6	-	6	6,00	6	-	6	12,00	6	18,00					DINAS KESEHATAN
																Rata-rata capaian kinerja (%) :		**100**	**100**					
																	Predikat kinerja :	***ST***	***ST***					
1	**2**	**2**			**PROGRAM PEMENUHAN UPAYA KESEHATAN PERORANGAN DAN UPAYA KESEHATAN MASYARAKAT**	**Persentase Puskesmas Terakreditasi**	**Persen**	**95**	**45.729,75**		**920,38**		**19.869,65**		**15.741,90**	**87,89**	**52.014,83**	**88**	**88.546,77**					**DINAS KESEHATAN**
1	**2**	**2**	**2.01**		**Penyediaan Fasilitas Pelayanan Kesehatan untuk UKM dan UKP Kewenangan Daerah Kabupaten/Kota**	**Cakupan Pelayanan Fasyankes sesuai standar**	**Persen**	**95**	**30.705,84**		**90,76**		**386,56**		**2.739,84**	**87,89**	**19.485,75**	**88**	**22.702,91**					**DINAS KESEHATAN**
1	2	2	2.01	2	Pembangunan Puskesmas	Jumlah puskesmas yang dibangun	Unit	2	2.151,15	0	6,00	0	21,23	0	18,20	2	2.025,44	2	2.070,87					DINAS KESEHATAN
1	2	2	2.01	6	Pengembangan Puskesmas	Jumlah kegiatan penunjang pembangunan dan pengadaan sarana	Kali	2	371,39	0	16,41	0	28,43	1	32,04	1	204,76	2	281,64					DINAS KESEHATAN
1	2	2	2.01	7	Pengembangan Fasilitas Kesehatan Lainnya	Jumlah Puskesmas BLUD dan Pemantapannya	Puskesmas	30	290,44	30	-	30	29,28	30	- 6,10	30	227,72	30	250,90					DINAS KESEHATAN
1	2	2	2.01	10	Rehabilitasi dan Pemeliharaan Fasilitas Kesehatan Lainnya	Jumlah Puskesmas Pembantu yang direhabilitasi	Unit	2	192,94	0	-	0	-	0	4,98	2	178,68	2	183,66					DINAS KESEHATAN
1	2	2	2.01	12	Pengadaan Sarana Fasilitas Pelayanan Kesehatan	Jumlah Sarpras Pustu yang di sediakan	Unit	4	4.265,32	0	-	0	10,32	0	344,74	4	3.822,09	4	4.177,15					DINAS KESEHATAN
1	2	2	2.01	14	Pengadaan Alat Kesehatan/Alat Penunjang Medik Fasilitas Pelayanan Kesehatan	Jumlah Ketersediaan Alat Kesehatan di Puskesmas dan Jaringannya	Unit	22	11.642,04	0	-	0	6,72	0	287,57	22	9.386,21	22	9.680,50					DINAS KESEHATAN
1	2	2	2.01	17	Pengadaan Bahan Habis Pakai	Jumlah Ketersediaan Bahan Medis Habis Pakai (BMHP) di puskesmas dan jaringannya	Jenis	2	5.339,54	0	41,03	0	75,28	0	1.761,49	2	3.404,26	2	5.282,06					DINAS KESEHATAN
1	2	2	2.01	18	Pemeliharaan Sarana Fasilitas Pelayanan Kesehatan	Jumlah Sarana Prasarana Puskesmas yang Hasil dilakukan pemeliharaan	Puskesmas	1	283,01	0	27,33	0	18,00	1	214,08	0	18,68	1	278,09					DINAS KESEHATAN
1	2	2	2.01	19	Pemeliharaan Prasarana dan Pendukung Fasilitas Pelayanan Kesehatan	Jumlah Kegiatan Sarana Prasarana Pustu yang Dilakukan	Kali	1	306,00	0	-	0	133,59	0	11,66	1	95,03	1	240,28					DINAS KESEHATAN
1	2	2	2.01	21	Distribusi Alat Kesehatan, Obat, Vaksin, Bahan Medis Habis Pakai (BMHP), Makanan dan Minuman ke Puskesmas serta Fasilitas Kesehatan Lainnya	Tersedianya Obat, BMHP dan Vaksin ke Puskesmas se Kabupaten Indragiri Hilir dan Pemanfaatan sistem Eletronik logistik obat dan BMHP di UPTD IFK Kab.	Puskesmas	30	416,54	30	-	30	63,70	30	71,18	30	122,88	30	257,76					DINAS KESEHATAN
1	**2**	**2**	**2.02**		**Penyediaan Layanan Kesehatan untuk UKM dan UKP Rujukan Tingkat Daerah Kabupaten/Kota**	**Cakupan Pelayanan Fasyankes sesuai standar**	**Persen**	**95**	**74.971,96**		**455,92**		**19.039,81**		**12.820,81**	**88,11**	**31.940,14**	**88**	**64.256,68**					**DINAS KESEHATAN**
1	2	2	2.02	1	Pengelolaan Pelayanan Kesehatan Ibu Hamil	Jumlah Puskesmas dalam Pelayanan Kesehatan Program KIA	Puskesmas	30	1.030,89	0	4,26	0	71,73	0	246,98	26	579,37	26	902,35					DINAS KESEHATAN
1	2	2	2.02	3	Pengelolaan Pelayanan Kesehatan Bayi Baru Lahir	Jumlah Balita yang diberikan Imunisasi	Balita	16	144,16	0	6,99	7588	11,91	0	3,90	0	34,41	7588	57,21					DINAS KESEHATAN
1	2	2	2.02	4	Pengelolaan Pelayanan Kesehatan Balita	Jumlah Kegiatan Penanggulangan Kasus Gizi dan Balita Stunting	Kali	3	1.542,09	0	8,76	1	29,05	1	523,26	1	855,27	3	1.416,35					DINAS KESEHATAN
1	2	2	2.02	5	Pengelolaan Pelayanan Kesehatan pada Usia Pendidikan Dasar	Jumlah Puskesmas yang melaksanakan BIAS di Kabupaten Indragiri Hilir	Puskesmas	30	633,53	30	4,44	30	15,71	30	125,64	30	333,67	30	479,47					DINAS KESEHATAN
1	2	2	2.02	7	Pengelolaan Pelayanan Kesehatan pada Usia Lanjut	Jumlah Puskesmas yang telah di evaluasi program lansia	Puskesmas	30	908,03	30	12,05	30	191,74	30	656,72	30	6,80	30	867,31					DINAS KESEHATAN
1	2	2	2.02	11	Pengelolaan Pelayanan Kesehatan Orang Terduga Tuberkulosis	Jumlah orang terduga tuberkulosis yang mendapatkan pelayanan kesehatan	Orang	180	660,05	0	68,60	0	68,31	0	96,08	180	319,08	180	552,07					DINAS KESEHATAN

Kode					Urusan/ Bidang Urusan/ Program/ Kegiatan/ Sub Kegiatan	Indikator Program/ Kegiatan/ Sub Kegiatan	Satuan	Target Kinerja dan Anggaran RKPD Tahun berjalan (Tahun 2022)		Realisasi Kinerja Pada Triwulan								Realisasi Capaian Kinerja dan Anggaran RKPD yang dievaluasi		Realisasi Kinerja dan AnggaranRPJMD s/d tahun Tahun 2022		Tingkat Capaian Kinerja Dan Realisasi Anggaran RPJMD s/d tahun Tahun 2022		Perangkat Daerah Penanggung Jawab
										TW I		TW II		TW III		TW IV								
								K	(Rp)	K	(Rp)	K	(Rp)	K	(Rp)	K	(Rp)	K	(Rp)	K	(Rp)	K	(Rp)	
1					2	3	4	7		8		9						10 = 9 +8		11		12		13
1	2	2	2.02	12	Pengelolaan Pelayanan Kesehatan Orang dengan Risiko Terinfeksi HIV	Jumlah orang dengan risiko terinfeksi virus yang mendapatkan pelayanan kesehatan	Orang	14016	849,18	0	9,00	0	15,48	0	65,91	9,692	614,29	10	704,68					DINAS KESEHATAN
1	2	2	2.02	15	Pengelolaan Pelayanan Kesehatan Gizi Masyarakat	Jumlah Puskesmas yang melaksanakan kegiatan dalam upaya pencapaian keluarga sadar gizi	Puskesmas	30	3.158,04	26	7,69	26	33,78	26	845,84	26	1.883,19	26	2.770,50					DINAS KESEHATAN
1	2	2	2.02	17	Pengelolaan Pelayanan Kesehatan Lingkungan	Jumlah Puskesmas yang melaksanakan pengawasan limbah dan sampah fasyankes	Puskesmas	30	779,30	26	-	26	31,52	26	199,93	26	436,43	26	667,88					DINAS KESEHATAN
1	2	2	2.02	18	Pengelolaan Pelayanan Promosi Kesehatan	Jumlah Puskesmas yang melaksanakan pemberdayaan masyarakat	Puskesmas	30	3.235,51	27	4,01	27	94,85	27	809,53	27	2.118,46	27	3.026,85					DINAS KESEHATAN
1	2	2	2.02	19	Pengelolaan Pelayanan Kesehatan Tradisional, Akupuntur, Asuhan Mandiri, dan Tradisional Lainnya	Jumlah Puskesmas yang mendapatkan sosialisasi pelayanan kesehatan Tradisional	Puskesmas	30	84,00	25	9,38	25	28,09	25	31,90	25	0,00	25	69,38					DINAS KESEHATAN
1	2	2	2.02	20	Pengelolaan Surveilans Kesehatan	Jumlah Penyelidikan Epidemiologi (PE) Penyakit Menular Yang Berpotensi KLB/Wabah yang dilakukan	Puskesmas	52	1.400,35		4,50		51,11		360,66	37	584,84	37	1.001,11					DINAS KESEHATAN
1	2	2	2.02	21	Pengelolaan Pelayanan Kesehatan Orang dengan Masalah Kesehatan Jiwa (ODMK)	Jumlah Puskesmas yang melaksanakan kegiatan pelayanan kesehatan	Satuan	30	102,21	30	14,22	30	44,59	30	6,41	30	0,50	30	65,71					DINAS KESEHATAN
1	2	2	2.02	22	Pengelolaan Pelayanan Kesehatan Jiwa dan NAPZA	Puskesmas yang Melaksanakan Kegiatan Pengendalian Penggunaan NAPZA	Puskesmas	30	100,00	30	2,00	30	28,51	30	39,88	30	5,73	30	76,12					DINAS KESEHATAN
1	2	2	2.02	23	Pengelolaan Upaya Kesehatan Khusus	Jumlah Jemaah haji yang mendapatkan pelayanan kesehatan	Orang	168	224,22		15,68		23,39		7,70	307	97,85	307	144,63					DINAS KESEHATAN
1	2	2	2.02	25	Pelayanan Kesehatan Penyakit Menular dan Tidak Menular	Jumlah Kegiatan Penanggulangan penyakit menular dan tidak menular	Kali	30	1.028,72		10,35		28,99		373,52	20	2.089,45	20	2.502,31					DINAS KESEHATAN
1	2	2	2.02	26	Pengelolaan Jaminan Kesehatan Masyarakat	Persentase Peserta terlayani bagi peserta Pelayanan Kesehatan dan Rujukan	Persen	100	37.226,01		150,42		15.368,68		7.720,00	99,78	13.903,40	100	37.142,49					DINAS KESEHATAN
1	2	2	2.02	29	Penyelenggaraan Kabupaten/Kota Sehat	Jumlah peserta yang mengikuti pemberdayaan untuk Peningkatan peran serta masyarakat demi terwujudnya kesehatan	Orang	20	213,25		6,12		7,71		63,40	18	112,71	18	189,93					DINAS KESEHATAN
1	2	2	2.02	31	Pengelolaan Penelitian Kesehatan	Jumlah Laboratorium yang dikelola dan dipelihara	Laboratorium	1	406,79	1	23,98	1	69,42	1	46,95	1	243,85	1	384,21					DINAS KESEHATAN
1	2	2	2.02	33	Operasional Pelayanan Puskesmas	Jumlah Puskesmas Keliling yang disediakan	Unit	4	2.923,35	0	-	0	-	1	483,60	1	1.372,97	2	1.856,57					DINAS KESEHATAN
1	2	2	2.02	34	Operasional Pelayanan Fasilitas Kesehatan Lainnya	Jumlah Kegiatan Pembinaan Sarana Produksi Distribusi Kefarmasian	Sarana	30	264,56		18,00		63,90		37,42	29	136,41	29	255,72					DINAS KESEHATAN
1	2	2	2.02	35	Pelaksanaan Akreditasi Fasilitas Kesehatan di Kabupaten/Kota	Jumlah Puskesmas yang dinilai berprestasi	Puskesmas	16	339,71		5,68		141,94		23,36	26	489,21	26	660,20					DINAS KESEHATAN
1	2	2	2.02	37	Pelaksanaan Kewaspadaan Dini dan Respon Wabah	Jumlah Fogging Fokus DBD	Kali	21	10.431,11	0	69,77	0	2.619,40	0	52,22	56	5.722,25	56	8.463,63					DINAS KESEHATAN
1	**2**	**2**	**2.03**		**Penyelenggaraan Sistem Informasi Kesehatan secara Terintegrasi**	**Presentase penggunaan IT dalam Pengelolaan data dan informasi kesehatan**	**Persen**	**100**	**2.175,26**		**312,49**		**377,37**		**161,39**	**70,17**	**568,25**	**70**	**1.419,48**					**DINAS KESEHATAN**
1	2	2	2.03	1	Pengelolaan Data dan Informasi Kesehatan	Jumlah dokumen profil kesehatan yang dirangkum dari data-data dinkes & Plkm	Dukumen	1	149,98	0	19,78		48,18		33,11	1	43,80	1	144,86					DINAS KESEHATAN
1	2	2	2.03	2	Pengelolaan Sistem Informasi Kesehatan	Persentase terbentuknya sistem pengelolaan dan penyimpanan data terpadu	Persen	92	1.133,15		207,07		161,55		96,70	86,91	386,98	87	852,30					DINAS KESEHATAN
1	2	2	2.03	3	Pengadaan Alat/Perangkat Sistem Informasi Kesehatan dan Jaringan Internet	Jumlah Akses Jaringan di wilayah kerja puskesmas yang ditingkatkan	Puskesmas	30	892,13		85,64		167,64		31,58	14	137,46	14	422,33					DINAS KESEHATAN
1	**2**	**2**	**2.04**		**Penerbitan Izin Rumah Sakit Kelas C, D dan Fasilitas Pelayanan Kesehatan Tingkat Daerah Kabupaten/Kota**	**Cakupan Penerbitan Izin Fasilitas Kesehatan**	**Persen**	**100**	**201,07**		**61,21**		**65,92**		**19,87**	**83,4**	**20,70**	**83**	**167,70**					**DINAS KESEHATAN**
1	2	2	2.04	3	Peningkatan Mutu Pelayanan Fasilitas Kesehatan	Jumlah lokasi yang dilakukan pembinaan dan pengawasan sarana	Sarana	83	201,07	0	61,21	0	65,92	0	19,87	69	20,70	69	167,70					DINAS KESEHATAN
																Rata-rata capaian kinerja (%) :		**98,46**	**89,73**					
																	Predikat kinerja :	***ST***	***T***					
1	**2**	**3**			**PROGRAM PENINGKATAN KAPASITAS SUMBER DAYA MANUSIA KESEHATAN**	**Rasio ketersediaan tenaga kesehatan**	**Persen**	**60**	**580,60**		**30,78**		**803,45**		**608,69**	**49,56**	**2.383,77**	**50**	**3.826,70**					**DINAS KESEHATAN**
1	**2**	**3**	**2.02**		**Perencanaan Kebutuhan dan Pendayagunaan Sumberdaya Manusia Kesehatan untuk UKP dan UKM di Wilayah Kabupaten/Kota**	**Persentase Fasilitas Kesehatan dengan Sumber Daya Kesehatan Sesuai Standar**	**Persen**	**98**	**4.375,10**		**30,78**		**794,30**		**608,69**	**82**	**2.277,14**	**82**	**3.710,91**					**DINAS KESEHATAN**
1	2	3	2.02	2	Pemenuhan Kebutuhan Sumber Daya Manusia Kesehatan sesuai Standar	Jumlah Ketersediaan tenaga kesehatan	Orang	280	4.331,80	0	24,88	0	764,08	0	610,90	235	2.277,14	235	3.677,00					DINAS KESEHATAN
1	2	3	2.02	3	Pembinaan dan Pengawasan Sumber Daya Manusia Kesehatan	Jumlah Puskesmas yang mendapatkan Pembinaan Manajemen Puskesmas/loka Karya Mini Tribulan		30	43,30	30	5,91	30	30,22	30	- 2,21	30	-	30	33,91					DINAS KESEHATAN
1	**2**	**3**	**2.03**		**Pengembangan Mutu dan Peningkatan Kompetensi Teknis Sumber Daya Manusia Kesehatan Tingkat Daerah Kabupaten/Kota**	**Persentase Fasilitas Kesehatan dengan Sumber Daya Kesehatan Sesuai Standar**	**Persen**	**91**	**213,18**		**-**		**9,15**		**-**	**54,31**	**106,63**	**54**	**115,78**					**DINAS KESEHATAN**
1	2	3	2.03	1	Pengembangan Mutu dan Peningkatan Kompetensi Teknis Sumber Daya Manusia Kesehatan Tingkat	Jumlah pemenuhan, jenis, dan kualitas tenaga kesehatan di setiap Fasyankes (sesuai standar)	Desa	11	213,18		-		9,15		-	6	106,63	6	115,78					DINAS KESEHATAN
																Rata-rata capaian kinerja (%) :		**79,49**	**72,50**					
																	Predikat kinerja :	***T***	***S***					
1	**2**	**4**			**PROGRAM SEDIAAN FARMASI, ALAT KESEHATAN DAN MAKANAN MINUMAN**	**Persentase Pengawasan Toko Obat, Apotek dan Keamanan Pangan yang Beredar Sesuai Standar**	**Satuan**	**100**	**251,09**		**6,12**		**15,82**		**23,90**	**65,44**	**57,39**	**65**	**103,23**					**DINAS KESEHATAN**
1	**2**	**4**	**2.04**		**Penerbitan Sertifikat Laik Higiene Sanitasi Tempat Pengelolaan Makanan (TPM) antara lain Jasa Boga, Rumah Makan/Restoran dan Depot Air**	**Cakupan Sertifikat Laik Higiene Sanitasi Tempat Pengelolaan Makanan (TPM) yang diterbitkan**	**Persen**	**100**	**60,88**		**6,12**		**11,81**		**10,42**	**74,32**	**28,91**	**74**	**57,27**					**DINAS KESEHATAN**
1	2	4	2.04	1	Pengendalian dan Pengawasan serta Tindak Lanjut Pengawasan Penerbitan Sertifikat Laik Higiene Sanitasi Tempat Pengelolaan Makanan (TPM) antara lain Jasa Boga, Rumah Makan/Restoran dan Depot Air Minum (DAM)	Jumlah Puskesmas yang melaksanakan pengawasan terhadap sarana TTU/TPM dan Pelayanan Kesehatan Kerja dan Olahraga		30	60,88	30	6,12	30	11,81	30	10,42	30	28,91	30	57,27					DINAS KESEHATAN
1	**2**	**4**	**2.05**		**Penerbitan Stiker Pembinaan pada Makanan Jajanan dan Sentra Makanan Jajanan**	**Cakupan Stiker Pembinaan pada Makanan Jajanan dan Sentra Makanan Jajanan yang diterbitkan**	**Persen**	**100**	**105,21**		**-**		**4,01**		**13,47**	**43,69**	**28,48**	**44**	**45,97**					**DINAS KESEHATAN**
1	2	4	2.05	1	Pengendalian dan Pengawasan serta tindak lanjut Penerbitan Stiker Pembinaan pada Makanan Jajanan dan Sentra Makanan Jajanan	Jumlah Kegiatan Pengawasan Keamanan Pangan dan bahan Berbahaya	Kali	6	105,21	0	-	0	4,01	0	13,47	3	28,48	3	45,97					DINAS KESEHATAN

Kode					Urusan/ Bidang Urusan/ Program/ Kegiatan/ Sub Kegiatan	Indikator Program/ Kegiatan/ Sub Kegiatan	Satuan	Target Kinerja dan Anggaran RKPD Tahun berjalan (Tahun 2022)		Realisasi Kinerja Pada Triwulan								Realisasi Capaian Kinerja dan Anggaran RKPD yang dievaluasi		Realisasi Kinerja dan AnggaranRPJMD s/d tahun Tahun 2022		Tingkat Capaian Kinerja Dan Realisasi Anggaran RPJMD s/d tahun Tahun 2022		Perangkat Daerah Penanggung Jawab
										TW I		TW II		TW III		TW IV								
								K	(Rp)	K	(Rp)	K	(Rp)	K	(Rp)	K	(Rp)	K	(Rp)	K	(Rp)	K	(Rp)	
1					2	3	4	7		8		9						10 = 9 +8		11		12		13
																Rata-rata capaian kinerja (%) :		75,00	68,88					
																	Predikat kinerja :	S	S					
1	**2**	**5**			**PROGRAM PEMBERDAYAAN MASYARAKAT BIDANG KESEHATAN**	**Persentase Rumah Tangga PHBS**	**Persen**	**85**	**704,04**		**22,56**		**49,48**		**246,91**	**93,18**	**1.537,17**	**93**	**1.856,12**					**DINAS KESEHATAN**
1	**2**	**5**	**2.01**		**Advokasi, Pemberdayaan, Kemitraan, Peningkatan Peran serta Masyarakat dan Lintas Sektor Tingkat Daerah Kabupaten/Kota**	**Cakupan Pelaksanaan Promosi Kesehatan, Advokasi, Kemitraan dan Pemberdayaan Masyarakat**	**Persen**	**100**	**665,04**		**6,92**		**27,06**		**182,33**	**86,03**	**586,00**	**86**	**802,31**					**DINAS KESEHATAN**
1	2	5	2.01	1	Peningkatan Upaya Promosi Kesehatan, Advokasi, Kemitraan dan Pemberdayaan Masyarakat	Jumlah puskesmas yang melaksanaan kegiatan advokasi, kemitraan dan pemberdayaan masyarakat	Puskesmas	30	267.225	30	6,92	30	27,06	30	58.042	30	96.312	30	154.388					DINAS KESEHATAN
1	**2**	**5**	**2.02**		**Pelaksanaan Sehat dalam rangka Promotif Preventif Tingkat Daerah Kabupaten/Kota**	**Cakupan Penyelanggaraan Promosi Kesehatan dan Gerakan Hidup Bersih dan Sehat**	**Persen**	**100**	**32,84**		**4,92**		**-**		**53,20**	**96,45**	**68,56**	**96**	**126,68**					**DINAS KESEHATAN**
1	2	5	2.02	1	Penyelenggaraan Promosi Kesehatan dan Gerakan Hidup Bersih dan Sehat	Jumlah puskesmas yang melaksanakan kegiatan promosi, sosialisasi, pembinaan dan edukasi hidup	Puskesmas	30	266.703	30	4,92	30	-	30	58.033	30	95.893	30	153.932					DINAS KESEHATAN
1	**2**	**5**	**2.03**		**Pengembangan dan Pelaksanaan Upaya Kesehatan Bersumber Daya Masyarakat (UKBM) Tingkat Daerah Kabupaten/Kota**	**Cakupan Pelaksanan Bimbingan Teknis dan Supervisi Pengembangan dan Pelaksanaan Upaya Kesehatan Bersumber Daya Masyarakat (UKBM)**	**Persen**	**100**	**946,52**		**10,72**		**22,42**		**11,38**	**97**	**882,62**	**97**	**927,14**					**DINAS KESEHATAN**
1	2	5	2.03	1	Bimbingan Teknis dan Supervisi Pengembangan dan Pelaksanaan Upaya Kesehatan Bersumber Daya Masyarakat (UKBM)	Jumlah Puskesmas yang di beri pembinaan Pelayanan Kesehatan Dasar	Puskesmas	30	946,52	29	10,72	29	22,42	29	11,38	29	882,62	29	927,14					DINAS KESEHATAN
																Rata-rata capaian kinerja (%) :		98,89	71,15					
																	Predikat kinerja :	ST	S					
1					**URUSAN PEMERINTAHAN WAJIB YANG BERKAITAN DENGAN PELAYANAN DASAR**				**-**															**DINAS KESEHATAN**
1	**2**				**URUSAN PEMERINTAHAN BIDANG KESEHATAN**				**1.928,71**															**DINAS KESEHATAN**
1	**2**	**1**			**PROGRAM PENUNJANG URUSAN PEMERINTAHAN DAERAH KABUPATEN/KOTA**	**Cakupan Ketersediaan administrasi dan Sarana dan Prasarana Aparatur Perkantoran**	**Persen**	**100**	**1.928,71**		**-**		**9.163,43**		**12.831,26**	**71,18**	**16.335,97**	**71**	**38.330,66**					**DINAS KESEHATAN**
1	**2**	**1**	**2.10**		**Peningkatan Pelayanan BLUD**	**Cakupan Pelaksanaan BLUD**	**Persen**	**100**	**1.928,71**		**-**		**9.163,43**		**12.831,26**	**71,18**	**16.335,97**	**71**	**38.330,66**					**DINAS KESEHATAN**
1	2	1	2.10	1	Pelayanan dan Penunjang Pelayanan BLUD Puskesmas Kampas Jaya	Cakupan Ketersediaan administrasi dan Sarana dan Prasarana Aparatur Perkantoran	Persen	100	1.928,71		-		483,30		372,00	75	592,81	75	1.448,10					DINAS KESEHATAN
1	2	1	2.10	1	Pelayanan dan Penunjang Pelayanan BLUD Puskesmas Sungai Salak	Cakupan Ketersediaan administrasi dan Sarana dan Prasarana Aparatur Perkantoran	Persen	100	1.524,97		-		437,53		724,87	80	749,13	80	1.911,52					DINAS KESEHATAN
1	2	1	2.10	1	Pelayanan dan Penunjang Pelayanan BLUD Puskesmas Tambilahan Hulu	Cakupan Ketersediaan administrasi dan Sarana dan Prasarana Aparatur Perkantoran	Persen	100	3.202,10		-		1.007,54		1.089,84	69	1.233,98	69	3.331,37					DINAS KESEHATAN
1	2	1	2.10	1	Pelayanan dan Penunjang Pelayanan BLUD Puskesmas Tambilahan Kota	Cakupan Ketersediaan administrasi dan Sarana dan Prasarana Aparatur Perkantoran	Persen	100	2.212,81		-		743,24		917,90	87	1.220,46	87	2.881,60					DINAS KESEHATAN
1	2	1	2.10	1	Pelayanan dan Penunjang Pelayanan BLUD Puskesmas Gajah Mada	Cakupan Ketersediaan administrasi dan Sarana dan Prasarana Aparatur Perkantoran	Persen	100	2.760,10		-		1.021,17		1.270,32	87	1.388,67	87	3.680,16					DINAS KESEHATAN
1	2	1	2.10	1	Pelayanan dan Penunjang Pelayanan BLUD Puskesmas Sungai Piring	Cakupan Ketersediaan administrasi dan Sarana dan Prasarana Aparatur Perkantoran	Persen	100	1.722,47		-		481,08		682,15	79	896,82	79	2.060,05					DINAS KESEHATAN
1	2	1	2.10	1	Pelayanan dan Penunjang Pelayanan BLUD Puskesmas Teluk Pinang	Cakupan Ketersediaan administrasi dan Sarana dan Prasarana Aparatur Perkantoran	Persen	100	1.208,36		-		223,07		279,34	45	323,59	45	825,99					DINAS KESEHATAN
1	2	1	2.10	1	Pelayanan dan Penunjang Pelayanan BLUD Puskesmas Kuala Lahang	Cakupan Ketersediaan administrasi dan Sarana dan Prasarana Aparatur Perkantoran	persen	100	1.758,67		-		461,17		586,58	63	575,21	63	1.622,96					DINAS KESEHATAN
1	2	1	2.10	1	Pelayanan dan Penunjang Pelayanan BLUD Puskesmas Sapat	Cakupan Ketersediaan administrasi dan Sarana dan Prasarana Aparatur Perkantoran	Persen	100	1.034,70		-		215,42		238,49	44	277,19	44	731,10					DINAS KESEHATAN
1	2	1	2.10	1	Pelayanan dan Penunjang Pelayanan BLUD Puskesmas Concong Luar	Cakupan Ketersediaan administrasi dan Sarana dan Prasarana Aparatur Perkantoran	Persen	100	1.127,74		-		221,99		300,49	72	591,55	72	1.114,04					DINAS KESEHATAN
1	2	1	2.10	1	Pelayanan dan Penunjang Pelayanan BLUD Puskesmas Tanah Merah	Cakupan Ketersediaan administrasi dan Sarana dan Prasarana Aparatur Perkantoran	Persen	100	1.584,88		-		316,68		474,48	60	593,10	60	1.384,26					DINAS KESEHATAN
1	2	1	2.10	1	Pelayanan dan Penunjang Pelayanan BLUD Puskesmas Kuala Enok	Cakupan Ketersediaan administrasi dan Sarana dan Prasarana Aparatur Perkantoran	Persen	100	770,46		-		228,53		434,25	94	439,01	94	1.101,79					DINAS KESEHATAN
1	2	1	2.10	1	Pelayanan dan Penunjang Pelayanan BLUD Puskesmas Kota Baru	Cakupan Ketersediaan administrasi dan Sarana dan Prasarana Aparatur Perkantoran	Persen	100	2.563,28		-		390,82		747,81	55	1.028,18	55	2.166,81					DINAS KESEHATAN
1	2	1	2.10	1	Pelayanan dan Penunjang Pelayanan BLUD Puskesmas Pengalihan Keritang	Cakupan Ketersediaan administrasi dan Sarana dan Prasarana Aparatur Perkantoran	Persen	100	1.088,19		-		215,92		383,89	58	393,74	58	993,55					DINAS KESEHATAN
1	2	1	2.10	1	Pelayanan dan Penunjang Pelayanan BLUD Puskesmas Enok	Cakupan Ketersediaan administrasi dan Sarana dan Prasarana Aparatur Perkantoran	Persen	100	758,20		-		178,96		275,45	69	336,11	69	790,52					DINAS KESEHATAN
1	2	1	2.10	1	Pelayanan dan Penunjang Pelayanan BLUD Puskesmas Pengalihan Enok	Cakupan Ketersediaan administrasi dan Sarana dan Prasarana Aparatur Perkantoran	Persen	100	1.286,84		-		329,62		472,57	82	836,33	82	1.638,52					DINAS KESEHATAN
1	2	1	2.10	1	Pelayanan dan Penunjang Pelayanan BLUD Puskesmas Pulau Kijang	Cakupan Ketersediaan administrasi dan Sarana dan Prasarana Aparatur Perkantoran	Persen	100	2.207,60		-		220,42		824,35	63	1.014,84	63	2.059,61					DINAS KESEHATAN
1	2	1	2.10	1	Pelayanan dan Penunjang Pelayanan BLUD Puskesmas Rentang	Cakupan Ketersediaan administrasi dan Sarana dan Prasarana Aparatur Perkantoran	Persen	100	646,58		-		131,96		214,54	77	404,94	77	751,43					DINAS KESEHATAN
1	2	1	2.10	1	Pelayanan dan Penunjang Pelayanan BLUD Puskesmas Selensen	Cakupan Ketersediaan administrasi dan Sarana dan Prasarana Aparatur Perkantoran	Persen	100	1.034,89		-		267,11		513,44	86	556,74	86	1.337,29					DINAS KESEHATAN
1	2	1	2.10	1	Pelayanan dan Penunjang Pelayanan BLUD Puskesmas Mandah	Cakupan Ketersediaan administrasi dan Sarana dan Prasarana Aparatur Perkantoran	Persen	100	1.437,46		-		377,70		677,10	86,56	820,40	87	1.875,20					DINAS KESEHATAN
1	2	1	2.10	1	Pelayanan dan Penunjang Pelayanan BLUD Puskesmas Batang Tuaran	Cakupan Ketersediaan administrasi dan Sarana dan Prasarana Aparatur Perkantoran	Persen	100	407,59		-		123,72		146,52	80,45	216,72	80	486,95					DINAS KESEHATAN
1	2	1	2.10	1	Pelayanan dan Penunjang Pelayanan BLUD Puskesmas Pelangiran	Cakupan Ketersediaan administrasi dan Sarana dan Prasarana Aparatur Perkantoran	Persen	100	1.068,32		-		227,87		222,70	46,27	383,87	46	834,45					DINAS KESEHATAN
1	2	1	2.10	1	Pelayanan dan Penunjang Pelayanan BLUD Puskesmas Sungai Guntung	Cakupan Ketersediaan administrasi dan Sarana dan Prasarana Aparatur Perkantoran	Persen	100	1.562,30		-		442,33		576,11	73,31	715,70	73	1.734,14					DINAS KESEHATAN
1	2	1	2.10	1	Pelayanan dan Penunjang Pelayanan BLUD Puskesmas Pulau Burung	Cakupan Ketersediaan administrasi dan Sarana dan Prasarana Aparatur Perkantoran	Persen	100	1.116,47		-		256,94		300,88	67,41	535,30	67	1.093,13					DINAS KESEHATAN
1	2	1	2.10	1	Pelayanan dan Penunjang Pelayanan BLUD Puskesmas Teluk Belengkong	Cakupan Ketersediaan administrasi dan Sarana dan Prasarana Aparatur Perkantoran	Persen	100	479,45		-		159,36		105,20	67,37	211,59	67	476,14					DINAS KESEHATAN
																Rata-rata capaian kinerja (%) :		70,65	93,48					
																	Predikat kinerja :	S	ST					
																Rata-rata capaian kinerja Seluruh Program(%) :		87,35	85,37					
																	Predikat kinerja :	T	T					

Kode					Urusan/ Bidang Urusan/ Program/ Kegiatan/ Sub Kegiatan	Indikator Program/ Kegiatan/ Sub Kegiatan	Satuan	Target Kinerja dan Anggaran RKPD Tahun berjalan (Tahun 2022)		Realisasi Kinerja Pada Triwulan								Realisasi Capaian Kinerja dan Anggaran RKPD yang dievaluasi		Realisasi Kinerja dan AnggaranRPJMD s/d tahun Tahun 2022		Tingkat Capaian Kinerja Dan Realisasi Anggaran RPJMD s/d tahun Tahun 2022		Perangkat Daerah Penanggung Jawab
										TW I		TW II		TW III		TW IV								
								K	(Rp)	K	(Rp)	K	(Rp)	K	(Rp)	K	(Rp)	K	(Rp)	K	(Rp)	K	(Rp)	
1					2	3	4	7		8		9						10 = 9 +8		11		12		13
1					**URUSAN PEMERINTAHAN WAJIB YANG BERKAITAN DENGAN PELAYANAN DASAR**				**-**															**RUMAH SAKIT UMUM PURI HUSADA TEMBILAHAN**
1	**2**				**URUSAN PEMERINTAHAN BIDANG KESEHATAN**				**90.781,80**															**RUMAH SAKIT UMUM PURI HUSADA TEMBILAHAN**
1	**2**	**1**			**PROGRAM PENUNJANG URUSAN PEMERINTAHAN DAERAH KABUPATEN/KOTA**	**Cakupan Ketersediaan administrasi dan Sarana dan Prasarana Aparatur Perkantoran**	**Persen**	**100**	**88.735,81**		**21.707,80**		**34.760,22**		**52.848,62**	**100**	**80.068,15**	**100**	**189.384,80**					**RUMAH SAKIT UMUM PURI HUSADA TEMBILAHAN**
1	**2**	**1**	**2.02**		**Administrasi Keuangan Perangkat Daerah**	**Persentase Pelaporan Keuangan yang disusun sesuai standar**	**Persen**	**100**	**76.023,57**		**4.556,93**		**6.684,41**		**28.219,48**	**100**	**26.431,72**	**100**	**65.892,53**					**RUMAH SAKIT UMUM PURI HUSADA TEMBILAHAN**
1	2	1	2.02	1	Penyediaan Gaji dan Tunjangan ASN	Jumlah ASN yang terbayarkan Gaji dan Tunjangannya	Orang	229	75.984,99	229	4.556,93	229	6.684,41	229	28.219,48	229	26.431,72	229	65.892,53					RUMAH SAKIT UMUM PURI HUSADA TEMBILAHAN
1	**2**	**1**	**2.05**		**Administrasi Kepegawaian Perangkat Daerah**	**Persentase aparatur yang mengikuti diklat/ pengembangan kompetensi**	**Persen**	**100**	**1.286,21**		**28,19**		**16,50**		**408,84**	**100**	**1.080,87**	**100**	**1.534,40**					**RUMAH SAKIT UMUM PURI HUSADA TEMBILAHAN**
1	2	1	2.05	9	Pendidikan dan Pelatihan Pegawai Berdasarkan Tugas dan Fungsi	Jumlah Jam Karyawan/karyawati yang mendapatpendidikan pelatihan formal	Jam	200	1.212,12		28,19		16,50		408,84	200	1.080,87	200	1.534,40					RUMAH SAKIT UMUM PURI HUSADA TEMBILAHAN
1	**2**	**1**	**2.06**		**Administrasi Umum Perangkat Daerah**	**Persentase sarana prasarana administrasi perkantoran dalam kondisi baik**	**Persen**	**100**	**556,30**		**100,34**		**275,64**		**828,06**	**100**	**375,90**	**100**	**1.579,93**					**RUMAH SAKIT UMUM PURI HUSADA TEMBILAHAN**
1	2	1	2.06	1	Penyediaan Komponen Instalasi Listrik/Penerangan Bangunan Kantor	Jumlah komponen Kelistrikan yang disediakan	Jenis	19	126,02	0	-	0	-	10	70,56	9	62,89	19	133,44					RUMAH SAKIT UMUM PURI HUSADA TEMBILAHAN
1	2	1	2.06	4	Penyediaan Bahan Logistik Kantor	Tersedianya Makan dan Minum Pasien	Paket	5	142,63	0	-	1	266,05	3	755,12	1	95,29	5	1.116,45					RUMAH SAKIT UMUM PURI HUSADA TEMBILAHAN
1	2	1	2.06	9	Penyelenggaraan Rapat Koordinasi dan Konsultasi SKPD	Jumlah Koordinasi dan Konsultasi Keluar daerah yang dilaksanakan	Kali	64	182,43	30	100,34	3	9,59	5	2,38	5	217,73	43	330,04					RUMAH SAKIT UMUM PURI HUSADA TEMBILAHAN
1	**2**	**1**	**2.08**		**Penyediaan Jasa Penunjang Urusan Pemerintahan Daerah**	**Persentase ketersediaan jasa Penunjang Operasional kantor**	**Persen**	**92**	**11.286,82**		**1.408,67**		**1.301,67**		**4.908,85**	**100**	**6.948,86**	**100**	**14.568,05**					**RUMAH SAKIT UMUM PURI HUSADA TEMBILAHAN**
1	2	1	2.08	2	Penyediaan Jasa Komunikasi, Sumber Daya Air dan Listrik	Jumlah Rekening yang dibayarkan	Rekening	120	595,60	30	427,17	30	548,38	30	733,11	30	738,24	120	2.446,90					RUMAH SAKIT UMUM PURI HUSADA TEMBILAHAN
1	2	1	2.08	4	Penyediaan Jasa Pelayanan Umum Kantor	Jumlah gedung Pelayanan dan Manajemen kepatenjaan kebersihannya	Gedung	2	10.631,24	2	981,50	2	753,29	2	4.175,74	2	6.210,62	2	12.121,14					RUMAH SAKIT UMUM PURI HUSADA TEMBILAHAN
1	**2**	**1**	**2.10**		**Peningkatan Pelayanan BLUD**	**Cakupan Pelaksanaan BLUD**	**Persen**	**100**	**1.928,71**		**15.613,66**		**26.482,00**		**18.483,40**	**100**	**45.230,82**	**100**	**105.809,88**					**RUMAH SAKIT UMUM PURI HUSADA TEMBILAHAN**
1	2	1	2.10	1	Pelayanan dan Penunjang Pelayanan BLUD	Cakupan Pelayanan Kesehatan	Persen	100	96.891,09	25	15.613,66	25	26.482,00	25	18.483,40	25	45.230,82	100	105.809,88					RUMAH SAKIT UMUM PURI HUSADA TEMBILAHAN
																Rata-rata capaian kinerja (%) :		**95,90**	**100**					
																	Predikat kinerja :	***ST***	***ST***					
1	**2**	**2**			**PROGRAM PEMENUHAN UPAYA KESEHATAN PERORANGAN DAN UPAYA KESEHATAN MASYARAKAT**	**Cakupan ketersediaan Obat-obatan dan pendukungnya**	**Persen**	**100**	**1.970,99**		**79,63**		**932,13**		**1.556,96**	**100**	**17.384,32**	**100**	**19.953,05**					**RUMAH SAKIT UMUM PURI HUSADA TEMBILAHAN**
1	**2**	**2**	**2.01**		**Penyediaan Fasilitas Pelayanan Kesehatan untuk UKM dan UKP Kewenangan Daerah Kab/Kota**	**cakupan pelayanan Kesehatan Masyarakat**	**Persen**	**100**	**30.705,84**		**-**		**579,55**		**1.117,54**	**100**	**14.680,57**	**100**	**16.377,66**					**RUMAH SAKIT UMUM PURI HUSADA TEMBILAHAN**
1	2	2	2.01	14	Pengadaan Alat Kesehatan/Alat Penunjang Medik Fasilitas Pelayanan Kesehatan	Jumlah alat-alat Kesehatan Rumah Sakit yang tersedia	Paket	1	11.642,04	0	-	1	519,07		287,57		9.386,21	1	10.192,85					RUMAH SAKIT UMUM PURI HUSADA TEMBILAHAN
1	2	2	2.01	16	Pengadaan Obat, Vaksin	Jumlah Obat Rumah Sakit yang di adakan	Jenis	45	5.447,47		-		60,48		829,97	45	5.294,36	45	6.184,81					RUMAH SAKIT UMUM PURI HUSADA TEMBILAHAN
1	**2**	**2**	**2.02**		**Penyediaan Layanan Kesehatan untuk UKM dan UKP Rujukan Tingkat Daerah Kabupaten/Kota**	**cakupan pelayanan Jaminan Kesehatan Masyarakat**	**Persen**	**100**	**74.971,96**		**79,63**		**352,58**		**439,43**	**100**	**2.703,75**	**100**	**3.575,39**					**RUMAH SAKIT UMUM PURI HUSADA TEMBILAHAN**
1	2	2	2.02	12	Pengelolaan Pelayanan Kesehatan Orang dengan Risiko Terinfeksi HIV	Jumlah Peserta yang mendapatkan Sosialisasi HIV	Orang	60	849,18	0	-		10,30		65,91	60	614,29	60	690,50					RUMAH SAKIT UMUM PURI HUSADA TEMBILAHAN
1	2	2	2.02	25	Pelayanan Kesehatan Penyakit Menular dan Tidak Menular	Jumlah Operasional Pelayanan Penyakit menular dan tidak menular yang tersedia	Paket	1	1.028,72	0	79,63	0	342,29		373,52	1	2.089,45	1	2.884,89					RUMAH SAKIT UMUM PURI HUSADA TEMBILAHAN
																Rata-rata capaian kinerja (%) :		**100**	**100**					
																	Predikat kinerja :	***ST***	***ST***					
1	**2**	**5**			**PROGRAM PEMBERDAYAAN MASYARAKAT BIDANG KESEHATAN**	**Cakupan Pemberdayaan tentang perilaku Hidup Bersih dan Sehat**	**Persen**	**100**	**75,00**		**4,50**		**77,80**		**235,53**	**100**	**654,56**	**100**	**972,38**					**RUMAH SAKIT UMUM PURI HUSADA TEMBILAHAN**
1	**2**	**5**	**2.01**		**Advokasi, Pemberdayaan, Kemitraan, Peningkatan Peran serta Masyarakat dan Lintas Sektor Tingkat Daerah Kabupaten/Kota**	**Cakupan kebijakan PHBS dan berwawasan kesehatan**	**Persen**	**100**	**665,04**		**-**		**52,80**		**182,33**	**100**	**586,00**	**100**	**821,12**					**RUMAH SAKIT UMUM PURI HUSADA TEMBILAHAN**
1	2	5	2.01	1	Peningkatan Upaya Promosi Kesehatan, Advokasi, Kemitraan dan Pemberdayaan Masyarakat	Jumlah Orang yang di lakukan promkes di Rumah Sakit	Orang	30	665,04		-	0	52,80		182,33	30	586,00	30	821,12					RUMAH SAKIT UMUM PURI HUSADA TEMBILAHAN
1	**2**	**5**	**2.02**		**Pelaksanaan Sehat dalam rangka Promotif Preventif Tingkat Daerah Kabupaten/Kota**	**Penyelenggaraan Promosi Kesehatan dan Gerakan Hidup Bersih dan Sehat**	**Persen**	**100**	**32,84**		**4,50**		**25,00**		**53,20**	**100**	**68,56**	**100**	**151,26**					**RUMAH SAKIT UMUM PURI HUSADA TEMBILAHAN**
1	2	5	2.02	1	Penyelenggaraan Promosi Kesehatan dan Gerakan Hidup Bersih dan Sehat	Jumlah Pemberian Materi Promosi Kesehatan yang di lakukakan	Kali	50	32,84		4,50		25,00		53,20	50	68,56	50	151,26					RUMAH SAKIT UMUM PURI HUSADA TEMBILAHAN
																Rata-rata capaian kinerja (%) :		**100**	**100**					
																	Predikat kinerja :	***ST***	***ST***					
																Rata-rata capaian kinerja Seluruh Program(%) :		**98,63**	**100**					
																	Predikat kinerja :	***ST***	***ST***					
1					**URUSAN PEMERINTAHAN WAJIB YANG BERKAITAN DENGAN PELAYANAN DASAR**				**-**															**RUMAH SAKIT UMUM DAERAH TENGKU SULUNG**
1	**2**				**URUSAN PEMERINTAHAN BIDANG KESEHATAN**				**8.407,71**															**RUMAH SAKIT UMUM DAERAH TENGKU SULUNG**
1	**2**	**1**			**PROGRAM PENUNJANG URUSAN PEMERINTAHAN DAERAH KABUPATEN/KOTA**	**Penunjang Urusan Pemerintah Daerah**	**Persen**	**100**	**8.081,71**		**1.007,81**		**2.048,99**		**35.602,11**	**99,17**	**38.155,44**	0	76.814,35					**RUMAH SAKIT UMUM DAERAH TENGKU SULUNG**
1	**2**	**1**	**2.02**		**Administrasi Keuangan Perangkat Daerah**	**Penyewdianaan Gaji dan Tunjangan ASN**	**Persen**	**100**	**76.023,57**		**539,01**		**785,97**		**28.219,48**	**100**	**26.431,72**	**100**	**55.976,18**					**RUMAH SAKIT UMUM DAERAH TENGKU SULUNG**

Kode					Urusan/ Bidang Urusan/ Program/ Kegiatan/ Sub Kegiatan	Indikator Program/ Kegiatan/ Sub Kegiatan	Satuan	Target Kinerja dan Anggaran RKPD Tahun berjalan (Tahun 2022)		Realisasi Kinerja Pada Triwulan								Realisasi Capaian Kinerja dan Anggaran RKPD yang dievaluasi		Realisasi Kinerja dan AnggaranRPJMD s/d tahun Tahun 2022		Tingkat Capaian Kinerja Dan Realisasi Anggaran RPJMD s/d tahun Tahun 2022		Perangkat Daerah Penanggung Jawab
										TW I		TW II		TW III		TW IV								
								K	(Rp)	K	(Rp)	K	(Rp)	K	(Rp)	K	(Rp)	K	(Rp)	K	(Rp)	K	(Rp)	
1					2	3	4	7		8		9						10 = 9 +8		11		12		13
1	2	1	2.02	1	Penyediaan Gaji dan Tunjangan ASN	Penyedian Gaji ASN	Orang	52	75.984,99	45	539,01	45	785,97	45	28.219,48	45	26.431,72	45	55.976,18					RUMAH SAKIT UMUM DAERAH TENGKU SULUNG
1	**2**	**1**	**2.06**		**Administrasi Umum Perangkat Daerah**	**Administrasi Umum Perangkat Daerah**	**Persen**	**90**	**556,30**		**11,94**		**51,39**		**144,11**	**90**	**391,83**	**90**	**599,27**					**RUMAH SAKIT UMUM DAERAH TENGKU SULUNG**
1	2	1	2.06	1	Penyediaan Komponen Instalasi Listrik/Penerangan Bangunan Kantor	Tersedianya Komponen Instalsi Listrik dan Penerangan Kantor	Persen	100	126,02	25	0,50	25	1,65	25	70,56	25	62,89	100	135,59					RUMAH SAKIT UMUM DAERAH TENGKU SULUNG
1	2	1	2.06	2	Penyediaan Peralatan dan Perlengkapan Kantor	Terlaksananya Kegiatan dan Urusan Pemerintah	Persen	90	204,49	22,5	0,37	22,5	9,40	22,5	20,02	22,5	192,84	90	222,63					RUMAH SAKIT UMUM DAERAH TENGKU SULUNG
1	2	1	2.06	3	Penyediaan Peralatan Rumah Tangga	Tersedianya Peralatan Rumah Tangga	Persen	90	20,66	22,5	2,47	22,5	6,96	22,5	8,28	22,5	2,95	90	20,66					RUMAH SAKIT UMUM DAERAH TENGKU SULUNG
1	2	1	2.06	5	Penyediaan Barang Cetakan dan Penggandaan	Tersedianya Barang Cetakan dan Pengggandaan	Persen	90	14,75	22,5	1,26	22,5	2,97	22,5	34,14	22,5	127,14	90	165,51					RUMAH SAKIT UMUM DAERAH TENGKU SULUNG
1	2	1	2.06	7	Penyediaan Bahan/Material	Tersedianya Makan dan Minum Pasien dan Petugas Ramadhan	Persen	90	55,04	22,5	7,35	22,5	30,41	22,5	11,10	22,5	6,02	90	54,88					RUMAH SAKIT UMUM DAERAH TENGKU SULUNG
1	**2**	**1**	**2.08**		**Penyediaan Jasa Penunjang Urusan Pemerintahan Daerah**	**Jasa Penunjang Urusan Pemerintah Daerah**	**Persen**	**100**	**11.286,82**	25	**313,59**	25	**583,04**	25	**4.910,45**	25	**6.969,30**	**100**	**12.776,37**					**RUMAH SAKIT UMUM DAERAH TENGKU SULUNG**
1	2	1	2.08	1	Penyediaan Jasa Surat Menyurat	Tersedianya Penyedian Jasa Surat Menyurat	Persen	100	15,00	25	1,00	25	2,00	25	1,60	25	20,44	100	25,04					RUMAH SAKIT UMUM DAERAH TENGKU SULUNG
1	2	1	2.08	2	Penyediaan Jasa Komunikasi, Sumber Daya Air dan Listrik	Terlaksanannya Kegiatan Jasa Komubnikasi ,Air dan Listrik	Persen	100	595,60	25	24,29	25	36,44	25	733,11	25	738,24	100	1.532,08					RUMAH SAKIT UMUM DAERAH TENGKU SULUNG
1	2	1	2.08	4	Penyediaan Jasa Pelayanan Umum Kantor	Tercapainya Jasa Pelayanan Umum Kantor	Persen	100	10.631,24	25	288,30	25	544,60	25	4.175,74	25	6.210,62	100	11.219,26					RUMAH SAKIT UMUM DAERAH TENGKU SULUNG
1	**2**	**1**	**2.09**		**Pemeliharaan Barang Milik Daerah Penunjang Urusan Pemerintahan Daerah**	**Pemeliharaan Barang Milik Daerah Penunjang Urusan Pemerintah**	**Persen**	**90**	**354,20**	22,5	**0,31**	22,5	**1,28**	22,5	**34,88**	22,5	**94,83**	**90**	**131,30**					**RUMAH SAKIT UMUM DAERAH TENGKU SULUNG**
1	2	1	2.09	6	Pemeliharaan Peralatan dan Mesin Lainnya	Terpeliharanya Barang Milik Daerah	Persen	90	250,00	22,5	0,31	22,5	1,28	22,5	34,88	22,5	94,83	90	131,30					RUMAH SAKIT UMUM DAERAH TENGKU SULUNG
1	**2**	**1**	**2.10**		**Peningkatan Pelayanan BLUD**	**Telaksananya Kegiatan BLUD**	**Persen**	**100**	**1.928,71**	24,66	**142,96**	24,66	**627,31**	24,66	**2.293,19**	24,66	**4.267,76**	**99**	**7.331,23**					**RUMAH SAKIT UMUM DAERAH TENGKU SULUNG**
1	2	1	2.10	1	Pelayanan dan Penunjang Pelayanan BLUD	Tecapainya Kegaiatan BLUD	Persen	100	3.100,00	24,66	142,96	24,66	627,31	24,66	2.293,19	24,66	4.267,76	99	7.331,23					RUMAH SAKIT UMUM DAERAH TENGKU SULUNG
																Rata-rata capaian kinerja (%) :		**98,65**	**100**					
																	Predikat kinerja :	***ST***	***ST***					
1	**2**	**2**			**PROGRAM PEMENUHAN UPAYA KESEHATAN PERORANGAN DAN UPAYA KESEHATAN MASYARAKAT**	**Persentase Fasilitas, Sarana dan Prasarana Kesehatan dalam kondisi baik**	**Persen**	**90**	**326,00**		**18,64**		**74,86**		**3.400,99**	**90**	**10.817,08**	**90**	**14.311,57**					**RUMAH SAKIT UMUM DAERAH TENGKU SULUNG**
1	**2**	**2**	**2.01**		**Penyediaan Fasilitas Pelayanan Kesehatan untuk UKM dan UKP Kewenangan Daerah Kabupaten/Kota**	**Cakupan Ketersediaan Fasilitas, Sarana dan Prasarana Kesehatan**	**Persen**	**95**	**30.705,84**		**18,29**		**73,86**		**2.591,46**	**90**	**8.698,62**	**90**	**11.382,23**					**RUMAH SAKIT UMUM DAERAH TENGKU SULUNG**
1	2	2	2.01	16	Pengadaan Obat, Vaksin	Kebutuhan Obat Rumah Sakit	Persen	90	5.447,47	0	-	0	-	0	829,97	90	5.294,36	90	6.124,33					RUMAH SAKIT UMUM DAERAH TENGKU SULUNG
1	2	2	2.01	17	Pengadaan Bahan Habis Pakai	Cakupan Ketersediaan Sarana, prasarana dan penunjang medik sesuai standar	Persen	90	5.339,54	0	18,29	0	73,86	0	1.761,49	90	3.404,26	90	5.257,90					RUMAH SAKIT UMUM DAERAH TENGKU SULUNG
1	**2**	**2**	**2.02**		**Penyediaan Layanan Kesehatan untuk UKM dan UKP Rujukan Tingkat Daerah Kabupaten/Kota**	**Penyediaan Layanan Kesehatan untuk UKM dan UKP Rujukan Tingkat Daerah Kabupaten/Kota**	**Persen**	**100**	**74.971,96**		**0,35**		**1,00**		**809,53**	**100**	**2.118,46**	**100**	**2.929,34**					**RUMAH SAKIT UMUM DAERAH TENGKU SULUNG**
1	2	2	2.02	18	Pengelolaan Pelayanan Promosi Kesehatan	Pelayanan Promosi Kesehatan	Persen	100	3.235,51	0	0,35	0	1,00	0	809,53	100	2.118,46	100	2.929,34					RUMAH SAKIT UMUM DAERAH TENGKU SULUNG
																Rata-rata capaian kinerja (%) :		**100**	**100**					
																	Predikat kinerja :	***ST***	***ST***					
															Rata-rata capaian kinerja Seluruh Program(%) :			**100**	**100**					
																	Predikat kinerja :	***ST***	***ST***					
1					**URUSAN PEMERINTAHAN WAJIB YANG BERKAITAN DENGAN PELAYANAN DASAR**				**-**															**RUMAH SAKIT UMUM DAERAH RAJA MUSA**
1	**2**				**URUSAN PEMERINTAHAN BIDANG KESEHATAN**				**18.461,79**															**RUMAH SAKIT UMUM DAERAH RAJA MUSA**
1	**2**	**1**			**PROGRAM PENUNJANG URUSAN PEMERINTAHAN DAERAH KABUPATEN/KOTA**	**Persentase Pelaporan Keuangan yang disusun sesuai standar**	**Persen**	**100**	**17.960,79**		**4.867,84**		**4.126,26**		**39.648,73**	**99,83**	**40.792,49**	**100**	**89.435,31**					**RUMAH SAKIT UMUM DAERAH RAJA MUSA**
1	**2**	**1**	**2.02**		**Administrasi Keuangan Perangkat Daerah**	**Persentase Pelaporan Keuangan yang disusun sesuai standar**	**Persen**	**100**	**76.023,57**		**718,13**		**1.059,82**		**28.219,48**	**100**	**26.431,72**	**100**	**56.429,14**					**RUMAH SAKIT UMUM DAERAH RAJA MUSA**
1	2	1	2.02	1	Penyediaan Gaji dan Tunjangan ASN	Jumlah Tenaga ASN	Orang	57	75.984,99	57	718,13	57	1.059,82	57	28.219,48	57	26.431,72	57	56.429,14					RUMAH SAKIT UMUM DAERAH RAJA MUSA
1	**2**	**1**	**2.06**		**Administrasi Umum Perangkat Daerah**	**Persentase ketersediaan jasa Penunjang Operasional kantor**	**Persen**	**100**	**556,30**		**192,58**		**131,03**		**811,67**	**100**	**632,99**	**100**	**1.768,27**					**RUMAH SAKIT UMUM DAERAH RAJA MUSA**
1	2	1	2.06	2	Penyediaan Peralatan dan Perlengkapan Kantor	Jumlah Peralatan dan Perlengkapan Gedung Kantor yang disediakan	jenis	22	204,49		7,33		1,15		20,02	39	192,84	39	221,34					RUMAH SAKIT UMUM DAERAH RAJA MUSA
1	2	1	2.06	4	Penyediaan Bahan Logistik Kantor	Jumlah Logistik yang disediakan	Jenis	3	142,63		147,96		107,03	3	755,12		95,29	3	1.105,39					RUMAH SAKIT UMUM DAERAH RAJA MUSA
1	2	1	2.06	5	Penyediaan Barang Cetakan dan Penggandaan	Jumlah Barang Cetakan dan Penggandaan	jenis	4	14,75		37,30		22,85		34,14	2	127,14	2	221,43					RUMAH SAKIT UMUM DAERAH RAJA MUSA
1	2	1	2.06	9	Penyelenggaraan Rapat Koordinasi dan Konsultasi SKPD	Jumlah Laporan Penyelenggaraan Rapat Koordinasi dan Konsultasi SKPD	Kali	52	182,43	0	-	0	-	0	2,38	39	217,73	39	220,11					RUMAH SAKIT UMUM DAERAH RAJA MUSA
1	**2**	**1**	**2.08**		**Penyediaan Jasa Penunjang Urusan Pemerintahan Daerah**	**Persentase ketersediaan jasa Penunjang Operasional kantor**	**Persen**	**92**	**11.286,82**		**498,69**		**913,83**		**4.910,45**	**99,33**	**6.969,30**	**99**	**13.292,27**					**RUMAH SAKIT UMUM DAERAH RAJA MUSA**
1	2	1	2.08	1	Penyediaan Jasa Surat Menyurat	Jasa surat menyurat yang terlayani	jenis	1500	15,00	50	0,50	100	1,00		1,60	980	20,44	1130	23,54					RUMAH SAKIT UMUM DAERAH RAJA MUSA
1	2	1	2.08	2	Penyediaan Jasa Komunikasi, Sumber Daya Air dan Listrik	Jumlah Rekening Yang Dibayarkan	jenis	3	595,60	3	58,37	3	54,21	3	733,11	3	738,24	3	1.583,93					RUMAH SAKIT UMUM DAERAH RAJA MUSA
1	2	1	2.08	4	Penyediaan Jasa Pelayanan Umum Kantor	Jumlah Tenaga Yang dibayarkan	Orang	32	10.631,24	32	439,82	32	858,62	32	4.175,74	32	6.210,62	32	11.684,80					RUMAH SAKIT UMUM DAERAH RAJA MUSA
1	**2**	**1**	**2.10**		**Peningkatan Pelayanan BLUD**	**Cakupan Pelaksanaan BLUD**	**Persen**	**100**	**1.928,71**		**3.458,44**		**2.021,57**		**5.707,14**	**100**	**6.758,48**	**100**	**17.945,63**					**RUMAH SAKIT UMUM DAERAH RAJA MUSA**
1	2	1	2.10	1	Pelayanan dan Penunjang Pelayanan BLUD	Tingkat Kemandirian Rumah Sakit	Persen	100	10.211,11	41	3.458,44	24	2.021,57		5.707,14	100	6.758,48	100	17.945,63					RUMAH SAKIT UMUM DAERAH RAJA MUSA
																Rata-rata capaian kinerja (%) :		**97,51**	**100**					
																	Predikat kinerja :	***ST***	***ST***					
1	**2**	**2**			**PROGRAM PEMENUHAN UPAYA KESEHATAN PERORANGAN DAN UPAYA KESEHATAN MASYARAKAT**	**Cakupan Ketersediaan Fasilitas, Sarana dan Prasarana Kesehatan**	**Persen**	**90**	**501,00**		**12,59**		**12,03**		**2.591,46**	**90**	**8.744,33**	**90**	**11.360,40**					**RUMAH SAKIT UMUM DAERAH RAJA MUSA**

Kode					Urusan/ Bidang Urusan/ Program/ Kegiatan/ Sub Kegiatan	Indikator Program/ Kegiatan/ Sub Kegiatan	Satuan	Target Kinerja dan Anggaran RKPD Tahun berjalan (Tahun 2022)		Realisasi Kinerja Pada Triwulan								Realisasi Capaian Kinerja dan Anggaran RKPD yang dievaluasi		Realisasi Kinerja dan AnggaranRPJMD s/d tahun Tahun 2022		Tingkat Capaian Kinerja Dan Realisasi Anggaran RPJMD s/d tahun Tahun 2022		Perangkat Daerah Penanggung Jawab
										TW I		TW II		TW III		TW IV								
								K	(Rp)	K	(Rp)	K	(Rp)	K	(Rp)	K	(Rp)	K	(Rp)	K	(Rp)	K	(Rp)	
1					2	3	4	7		8		9						10 = 9 +8		11		12		13
1	**2**	**2**	**2.01**		**Penyediaan Fasilitas Pelayanan Kesehatan untuk UKM dan UKP Kewenangan Daerah Kabupaten/Kota**	**Cakupan Ketersediaan Sarana, prasarana dan penunjang medik sesuai standar**	**Persen**	**95**	**30.705,84**		**12,59**		**12,03**		**2.591,46**	**100**	**8.744,33**	**100**	**11.360,40**					**RUMAH SAKIT UMUM DAERAH RAJA MUSA**
1	2	2	2.01	15	Pengadaan dan Pemeliharaan Alat Kalibrasi	Jumlah Alat yang di Kalibrasi	Unit	100	50,00	0	-	0	-	0	-	100	45,70	100	45,70					RUMAH SAKIT UMUM DAERAH RAJA MUSA
1	2	2	2.01	16	Pengadaan Obat, Vaksin	Jumlah obat-obat rumah sakit yang disediakan	Jenis	90	5.447,47	0	-	0	-	0	829,97	90	5.294,36	90	6.124,33					RUMAH SAKIT UMUM DAERAH RAJA MUSA
1	2	2	2.01	17	Pengadaan Bahan Habis Pakai	Jumlah Bahan Habis Pakai Kebersihan yang disediakan	Jenis	10	5.339,54	0	12,59	0	12,03	0	1.761,49	10	3.404,26	10	5.190,37					RUMAH SAKIT UMUM DAERAH RAJA MUSA
																Rata-rata capaian kinerja (%) :		**100**	**100**					
																	Predikat kinerja :	***ST***	***ST***					
															Rata-rata capaian kinerja Seluruh Program(%) :			**98,76**	**100**					
																	Predikat kinerja :	***ST***	***ST***					
1					**URUSAN PEMERINTAHAN WAJIB YANG BERKAITAN DENGAN PELAYANAN DASAR**				**-**															**DINAS PEKERJAAN UMUM DAN TATA RUANG**
1	**3**				**URUSAN PEMERINTAHAN BIDANG PEKERJAAN UMUM DAN PENATAAN RUANG**				**122.728,17**															**DINAS PEKERJAAN UMUM DAN TATA RUANG**
1	**3**	**1**			**PROGRAM PENUNJANG URUSAN PEMERINTAHAN DAERAH KABUPATEN/KOTA**	**Rata-rata nilai aspek perencanaan kinerja dan Pelaporan Kinerja dalam AKIP Perangkat Daerah**	**Nilai**	**10**	**11.937,47**		**1.796,13**		**2.554,22**		**2.587,78**	**10**	**2.698,60**	**10**	**9.636,74**					**DINAS PEKERJAAN UMUM DAN TATA RUANG**
1	**3**	**1**	**2.02**		**Administrasi Keuangan Perangkat Daerah**	**Persentase Pelaporan Keuangan yang disusun sesuai standar**	**Persen**	**100**	**7.468,43**		**1.147,79**		**1.660,05**		**1.658,27**	**100**	**1.472,95**	**100**	**5.939,07**					**DINAS PEKERJAAN UMUM DAN TATA RUANG**
1	3	1	2.02	1	Penyediaan Gaji dan Tunjangan ASN	Jumlah ASN yang diberikan Gaji dan Tunjangan	Orang	70	7.441,43	70	1.146,70	70	1.658,93	70	1.653,32	70	1.453,55	70	5.912,50					DINAS PEKERJAAN UMUM DAN TATA RUANG
1	3	1	2.02	8	Penyusunan Pelaporan dan Analisis Prognosis Realisasi Anggaran	Jumlah Pelaporan Prognosis Realisasi Anggaran yang disusun	Dokumen	10	27,00	1	1,09	2	1,12	3	4,95	4	19,41	10	26,57					DINAS PEKERJAAN UMUM DAN TATA RUANG
1	**3**	**1**	**2.05**		**Administrasi Kepegawaian Perangkat Daerah**	**Persentase aparatur yang mengikuti diklat/ pengembangan kompetensi**	**Persen**	**100**	**47,61**		**11,98**		**-**		**-**	**100**	**30,05**	**100**	**42,03**					**DINAS PEKERJAAN UMUM DAN TATA RUANG**
1	3	1	2.05	9	Pendidikan dan Pelatihan Pegawai Berdasarkan Tugas dan Fungsi	Jumlah Pendidikan dan Pelatihan yang diikuti/dilaksanakan		7	47,61	3	11,98	0	-		-	4	30,05	7	42,03					DINAS PEKERJAAN UMUM DAN TATA RUANG
1	**3**	**1**	**2.06**		**Administrasi Umum Perangkat Daerah**	**Persentase sarana prasarana administrasi perkantoran dalam kondisi baik**	**Persen**	**100**	**2.112,50**		**198,74**		**368,58**		**385,19**	**100**	**559,47**	**100**	**1.511,98**					**DINAS PEKERJAAN UMUM DAN TATA RUANG**
1	3	1	2.06	2	Penyediaan Peralatan dan Perlengkapan Kantor	Jumlah Jenis Peralatan dan Perlengkapan Kantor yang disediakan	Jenis	90	415,22	2	8,20	13	58,71	15	84,98	60	326,94	90	478,82					DINAS PEKERJAAN UMUM DAN TATA RUANG
1	3	1	2.06	4	Penyediaan Bahan Logistik Kantor	Jumlah Bahan Logistik Kantor yang disediakan	Jenis	8	149,61	2	33,64	3	54,68	1	21,91	2	37,19	8	147,43					DINAS PEKERJAAN UMUM DAN TATA RUANG
1	3	1	2.06	5	Penyediaan Barang Cetakan dan Penggandaan	Jumlah Barang Cetakan dan Penggandaan yang disediakan	Jenis	10	72,79	1	9,08	2	10,97	2	9,50	5	38,73	10	68,28					DINAS PEKERJAAN UMUM DAN TATA RUANG
1	3	1	2.06	6	Penyediaan Bahan Bacaan dan Peraturan Perundang-undangan	Jumlah Bahan bacaan yang disediakan	Ekslemplar	40	3,60	0	-	0	-	0	-	0	-	0	-					DINAS PEKERJAAN UMUM DAN TATA RUANG
1	3	1	2.06	9	Penyelenggaraan Rapat Koordinasi dan Konsultasi SKPD	Jumlah Koordinasi dan Konsultasi yang dilakukan	Kali	514	1.471,28	70	147,83	100	244,23	105	268,80	80	156,61	440	817,46					DINAS PEKERJAAN UMUM DAN TATA RUANG
1	**3**	**1**	**2.08**		**Penyediaan Jasa Penunjang Urusan Pemerintahan Daerah**	**Persentase ketersediaan jasa Penunjang Operasional kantor**	**Persen**	**100**	**1.714,14**		**389,31**		**393,90**		**447,42**	**100**	**410,16**	**100**	**1.640,79**					**DINAS PEKERJAAN UMUM DAN TATA RUANG**
1	3	1	2.08	1	Penyediaan Jasa Surat Menyurat	Cakupan ketersediaan kebutuhan surat menyurat	Persen	90	11,50	0	7,11	0	1,31	0	1,15	90	-	90	9,57					DINAS PEKERJAAN UMUM DAN TATA RUANG
1	3	1	2.08	2	Penyediaan Jasa Komunikasi, Sumber Daya Air dan Listrik	Jumlah Rekening yang dibayarkan	Rekening	10	312,08	10	70,05	10	66,73	10	93,50	10	72,41	10	302,68					DINAS PEKERJAAN UMUM DAN TATA RUANG
1	3	1	2.08	4	Penyediaan Jasa Pelayanan Umum Kantor	Jumlah tenaga pelaksana yang dibayarkan	Orang	86	1.390,56	86	312,15	86	325,87	86	352,77	86	337,75	344	1.328,54					DINAS PEKERJAAN UMUM DAN TATA RUANG
1	**3**	**1**	**2.09**		**Pemeliharaan Barang Milik Daerah Penunjang Urusan Pemerintahan Daerah**	**Persentase Sarana dan Prasarana Pendukung Kinerja Perangkat Daerah yang terpelihara**	**Persen**	**100**	**594,79**		**48,31**		**131,68**		**96,90**	**100**	**225,96**	**100**	**502,87**					**DINAS PEKERJAAN UMUM DAN TATA RUANG**
1	3	1	2.09	1	Penyediaan Jasa Pemeliharaan, Biaya Pemeliharaan dan Pajak Kendaraan Perorangan Dinas atau Kendaraan Dinas Jabatan	Jumlah Kendaraan Dinas Jabatan/Operasional/Lapangan yang dipelihara	Unit	9	90,51	0	16,43	9	52,05	0	24,42	0	- 2,39	9	90,51					DINAS PEKERJAAN UMUM DAN TATA RUANG
1	3	1	2.09	2	Penyediaan Jasa Pemeliharaan, Biaya Pemeliharaan, Pajak, dan Perizinan Kendaraan Dinas Operasional atau Lapangan	Jumlah Kendaraan Dinas Jabatan/Operasional/Lapangan yang dipelihara	Unit	32	148,79	8	6,63	8	15,77	8	19,10	8	41,60	32	83,09					DINAS PEKERJAAN UMUM DAN TATA RUANG
1	3	1	2.09	6	Pemeliharaan Peralatan dan Mesin Lainnya	Jumlah Peralatan dan Mesin Lainnya yang dipelihara	Unit	201	40,00	50	9,49	50	14,43	50	9,57	51	6,05	201	39,54					DINAS PEKERJAAN UMUM DAN TATA RUANG
1	3	1	2.09	11	Pemeliharaan/Rehabilitasi Sarana dan Prasarana Pendukung Gedung Kantor atau Bangunan Lainnya	Jumlah Sarana dan Prasarana Gedung Kantor atau Bangunan Lainnya yang dipelihara/direhabilitasi	Unit	89	315,49	22	15,77	22	49,43	22	43,81	23	180,71	89	289,73					DINAS PEKERJAAN UMUM DAN TATA RUANG
																Rata-rata capaian kinerja (%) :		**100**	**83,44**					
																	Predikat kinerja :	***ST***	***T***					
1	**3**	**2**			**PROGRAM PENGELOLAAN SUMBER DAYA AIR (SDA)**	**Persentase Luas Daerah Irigasi Dalam Kondisi baik**	**Persen**	**1,7**	**23.247,44**		**374,75**		**948,43**		**6.238,49**	**1,7**	**13.939,65**	**2**	**21.501,33**					**DINAS PEKERJAAN UMUM DAN TATA RUANG**
1	**3**	**2**	**2.01**		**Pengelolaan SDA dan Bangunan Pengaman Pantai pada Wilayah Sungai (WS) dalam 1 (satu) Daerah**	**Persentase Infrastruktur SDA dalam Kondisi Baik**	**Persen**	**71.4**	**16.189,47**		**120,60**		**320,46**		**2.739,38**	**71.4**	**11.696,38**	**0**	**14.876,82**					**DINAS PEKERJAAN UMUM DAN TATA RUANG**
1	3	2	2.01	4	Penyusunan Pola dan Rencana Pengelolaan SDA WS Kewenangan Kabupaten/Kota	Jumlah Dokumen Prencanaan	Dokumen	7	741,21	0	43,08	0	32,23	0	379,10	7	353,00	7	807,42					DINAS PEKERJAAN UMUM DAN TATA RUANG
1	3	2	2.01	10	Pembangunan Bangunan Perkuatan Tebing	Jumlah panjang turap/talud/bronjong di wilayah sungai yang di bangun	KM	32	1.726,24	0	16,75	0	37,85	0	284,27	33	1.292,94	33	1.631,81					DINAS PEKERJAAN UMUM DAN TATA RUANG
1	3	2	2.01	27	Rehabilitasi Kanal Banjir	Jumlah panjang sungai/kali yang dinormalisasi	KM	194	13.670,35	0	58,62	0	234,94	0	2.059,23	171	10.036,71	171	12.389,51					DINAS PEKERJAAN UMUM DAN TATA RUANG
1	3	2	2.01	62	Evaluasi dan Rekomendasi Teknis (Rekomtek) Pemanfaatan SDA WS Kewenangan Kabupaten/Kota	Jumlah rekomendasi pengelolaan air baku / air permukaan yang dikeluarkan	Rekomendasi	9	51,67	0	2,15	3	15,44	3	16,77	3	13,72	9	48,08					DINAS PEKERJAAN UMUM DAN TATA RUANG
1	**3**	**2**	**2.02**		**Pengembangan dan Pengelolaan Sistem Irigasi Primer dan Sekunder pada Daerah Irigasi yang Luasnya dibawah 1000 Ha dalam 1 (satu) Daerah**	**Persentase Panjang Jaringan Irigasi dalam Kondisi Baik**	**Persen**	**60**	**7.057,97**		**254,15**		**627,97**		**3.499,12**	**3**	**2.243,28**	**3**	**6.624,51**					**DINAS PEKERJAAN UMUM DAN TATA RUANG**
1	3	2	2.02	16	Rehabilitasi Jaringan Irigasi Rawa	Operasi dan Pemeliharaan Jaringan Irigasi Rawa	KM	21,775	2.629,86	0	27,24	0	110,10	0	1.314,79	28,705	945,06	29	2.397,19					DINAS PEKERJAAN UMUM DAN TATA RUANG
1	3	2	2.02	23	Operasi dan Pemeliharaan Jaringan Irigasi Rawa	Jumlah pelaksanaan Pemeliharaan Jaringan Irigasi yang di monitoring dan dievaluasi	Kecamatan	20	4.428,11	0	226,91	0	517,87	4	2.184,33	4	1.298,22	8	4.227,32					DINAS PEKERJAAN UMUM DAN TATA RUANG

Kode					Urusan/ Bidang Urusan/ Program/ Kegiatan/ Sub Kegiatan	Indikator Program/ Kegiatan/ Sub Kegiatan	Satuan	Target Kinerja dan Anggaran RKPD Tahun berjalan (Tahun 2022)		Realisasi Kinerja Pada Triwulan								Realisasi Capaian Kinerja dan Anggaran RKPD yang dievaluasi		Realisasi Kinerja dan AnggaranRPJMD s/d tahun Tahun 2022		Tingkat Capaian Kinerja Dan Realisasi Anggaran RPJMD s/d tahun Tahun 2022		Perangkat Daerah Penanggung Jawab
										TW I		TW II		TW III		TW IV								
								K	(Rp)	K	(Rp)	K	(Rp)	K	(Rp)	K	(Rp)	K	(Rp)	K	(Rp)	K	(Rp)	
1					2	3	4	7		8		9						10 = 9 +8		11		12		13
																Rata-rata capaian kinerja (%) :		93,85	95,63					
																	Predikat kinerja :	ST	ST					
1	**3**	**3**			**PROGRAM PENGELOLAAN DAN PENGEMBANGAN SISTEM PENYEDIAAN AIR MINUM**	**Jumlah Rumah tangga dengan sumber air minum dan sanitasi layak**	**Unit**	**11**	**8.565,49**		**48,00**		**1.434,57**		**4.339,43**	**1**	**1.670,23**	**1**	**7.492,24**					**DINAS PEKERJAAN UMUM DAN TATA RUANG**
1	**3**	**3**	**2.01**		**Pengelolaan dan Pengembangan Sistem Penyediaan Air Minum (SPAM) di Daerah**	**Persentase SR SPAM kabupaten dalam Kondisi Baik**	**Persen**	**12**	**8.565,49**		**48,00**		**1.434,57**		**4.339,43**	**9,54**	**1.670,23**	**10**	**7.492,24**					**DINAS PEKERJAAN UMUM DAN TATA RUANG**
1	3	3	2.01	1	Penyusunan Rencana, Kebijakan, Strategi dan Teknis SPAM	Jumlah Dokumen DED Penyediaan Sarana Air Bersih dan Sanitasi dasar terutama bagi masyarakat miskin	Dokumen	11	1.180,22	0	1,90	0	8,71	5	757,69	4	237,97	9	1.006,27					DINAS PEKERJAAN UMUM DAN TATA RUANG
1	3	3	2.01	3	Pembangunan SPAM Jaringan Perpipaan di Kawasan Perkotaan	Panjang jaringan perpipaan dan sambungan rumah yang dibangun	SR	1500	6.653,27		39,77	360	1.387,80	688	3.053,48	304	1.349,60	1400	5.830,65					DINAS PEKERJAAN UMUM DAN TATA RUANG
1	3	3	2.01	4	Pembangunan SPAM Jaringan Perpipaan di Kawasan Perdesaan	Panjang jaringan perpipaan dan sambungan rumah yang dibangun	SR	100	732,00	0	6,33	0	38,07	100	528,25	0	82,66	100	655,31					DINAS PEKERJAAN UMUM DAN TATA RUANG
																Rata-rata capaian kinerja (%) :		8,00	87,47					
																	Predikat kinerja :	SR	T					
1	**3**	**8**			**PROGRAM PENATAAN BANGUNAN GEDUNG**	**Persentase Bangunan/gedung dalam kondisi baik**		**90**	**17.067,14**		**41,77**		**3.985,35**		**1.775,21**	**82,2**	**4.030,16**	**82**	**9.832,48**					**DINAS PEKERJAAN UMUM DAN TATA RUANG**
1	**3**	**8**	**2.01**		**Penyelenggaraan Bangunan Gedung di Wilayah Daerah Kabupaten/Kota, Pemberian Izin Mendirikan Bangunan (IMB) dan Sertifikat Laik Fungsi Bangunan Gedung**	**Persentase Gedung/Kantor dan Fasilitas Umum milik Pemerintah dalam kondisi baik**	**Persen**	**56**	**17.067,14**		**41,77**		**3.985,35**		**1.775,21**	**10**	**4.030,16**	**10**	**9.832,48**					**DINAS PEKERJAAN UMUM DAN TATA RUANG**
1	3	8	2.01	2	Perencanaan, Pembangunan, Pengawasan, dan Pemanfaatan Bangunan Gedung Daerah	Jumlah Monitoring pada Kegiatan Pendataan dan Pengawasan Bangunan	Kali	96	17.020,49	11	37,64	35	3.978,36	20	1.768,03	30	4.013,33	96	9.797,37					DINAS PEKERJAAN UMUM DAN TATA RUANG
1	3	8	2.01	9	Penilikan terhadap Penyelenggaraan Bangunan Gedung oleh Pemilik Bangunan	Jumlah Monitoring Survey dan Pemetaan RTBL dan IMB yang dilaksanakan	Kali	37	46,65	4	4,13	8	6,98	8	7,18	17	16,83	37	35,11					DINAS PEKERJAAN UMUM DAN TATA RUANG
																Rata-rata capaian kinerja (%) :		100	66,41					
																	Predikat kinerja :	ST	S					
1	**3**	**10**			**PROGRAM PENYELENGGARAAN JALAN**	**Proporsi Panjang Jalan Dalam Kondisi Baik**	**Persen**	**75**	**58.932,22**		**2.590,30**		**6.903,34**		**10.943,33**	**65,74**	**23.838,37**	**66**	**44.275,35**					**DINAS PEKERJAAN UMUM DAN TATA RUANG**
1	**3**	**10**	**2.01**		**Penyelenggaraan Jalan Kabupaten/Kota**	**Persentase Jalan dalam Kondisi Baik**	**Persen**	**56**	**58.932,22**		**2.590,30**		**6.903,34**		**10.943,33**	**56**	**23.838,37**	**56**	**44.275,35**					**DINAS PEKERJAAN UMUM DAN TATA RUANG**
1	3	10	2.01	1	Penyusunan Rencana, Kebijakan, dan Strategi Pengembangan Jaringan Jalan Serta Perencanaan Teknis Penyelenggaraan Jalan dan Jembatan	Jumlah dokumen perencanaan teknis yang disusun	Persen	25	2.583,85	0	8,26	0	188,49	20	1.786,18	5	372,24	25	2.355,18					DINAS PEKERJAAN UMUM DAN TATA RUANG
1	3	10	2.01	3	Pengelolaan Leger Jalan	Jumlah Dokumen Sektoral yang disusun	Persen	8	970,37	0	-	0	15,44	0	33,22	8	830,82	8	879,48					DINAS PEKERJAAN UMUM DAN TATA RUANG
1	3	10	2.01	8	Rekonstruksi Jalan	Panjang Jalan yang di Rekonstruksi	Km	8830,5	21.375,47	0	12,00	1,00	3.085,45		662,44	8830,50	8.832,59	8832	12.592,48					DINAS PEKERJAAN UMUM DAN TATA RUANG
1	3	10	2.01	9	Rehabilitasi Jalan	Panjang Jalan yang di Rehabilitasi	Km	9980,7	10.246,00	0,13	2.389,08	0,32	3.007,46		2.780,21	9980,7	2.219,84	9981	10.396,60					DINAS PEKERJAAN UMUM DAN TATA RUANG
1	3	10	2.01	12	Pembangunan Jembatan	Jumlah jembatan Wilayah III yang dibangun	Unit	6	16.838,87	0	-	0	24,15	3	4.228,63	3	7.854,44	6	12.107,22					DINAS PEKERJAAN UMUM DAN TATA RUANG
1	3	10	2.01	18	Rehabilitasi Jembatan	Jumlah Jembatan Yang Di Rehabilitasi	Unit	23	6.224,26		117,29		505,70		1.407,67	25	3.552,80	25	5.583,45					DINAS PEKERJAAN UMUM DAN TATA RUANG
1	3	10	2.01	22	Pemantauan dan Evaluasi Penyelenggaraan Jalan/Jembatan	JJumlah laporan pemantauan dan evaluasi penyelenggaraan Jalan/Jembatan yang dilaksanakan	Laporan	2	693,40	0	63,67		76,64		44,98	2	175,65	2	360,94					DINAS PEKERJAAN UMUM DAN TATA RUANG
																Rata-rata capaian kinerja (%) :		100	79,40					
																	Predikat kinerja :	ST	T					
1	**3**	**11**			**PROGRAM PENGEMBANGAN JASA KONSTRUKSI**	**Persentase SDM jasa Konstruksi yang terlatih**	**Persen**	**90**	**189,92**		**3,85**		**103,23**		**36,22**	**0**	**14,56**	**0**	**157,87**					**DINAS PEKERJAAN UMUM DAN TATA RUANG**
1	**3**	**11**	**2.02**		**Penyelenggaraan Sistem Informasi Jasa Konstruksi Cakupan Daerah Kabupaten/Kota**	**Cakupan sistem informasi jasa konstruksi yang dikelola**	**Persen**	**100**	**148,37**		**1,95**		**97,38**		**15,53**	**100**	**9,06**	**100**	**123,92**					**DINAS PEKERJAAN UMUM DAN TATA RUANG**
1	3	11	2.02	7	Penyusunan Data dan Informasi Ketersediaan/Penggunaan Material dan Peralatan	Jumlah Data ASBU yang di update	Dokumen	1	148,37	0	1,95	1	97,38	0	15,53	0	9,06	1	123,92					DINAS PEKERJAAN UMUM DAN TATA RUANG
1	**3**	**11**	**2.04**		**Pengawasan Tertib Usaha, Tertib Penyelenggaraan dan Tertib Pemanfaatan Jasa**	**Cakupan Monev Jasa Konstruksi**	**Persen**	**100**	**41,54**		**1,90**		**5,85**		**20,70**	**100**	**5,50**	**100**	**33,95**					**DINAS PEKERJAAN UMUM DAN TATA RUANG**
1	3	11	2.04	3	Pengawasan dan Evaluasi Tertib Usaha, Tertib Penyelenggaraan, dan Tertib Pemanfaatan Jasa	Jumlah Badan Usaha Jasa Konstruksi yang Kompeten dibidangnya	Rekomendasi	33	41,54	0	1,90	0	5,85	20	20,70	13	5,50	33	33,95					DINAS PEKERJAAN UMUM DAN TATA RUANG
																Rata-rata capaian kinerja (%) :		100	82,62					
																	Predikat kinerja :	ST	T					
1	**3**	**12**			**PROGRAM PENYELENGGARAAN PENATAAN RUANG**	**Persentase Ketaatan Terhadap Peraturan Tata Ruang (RTRW/RDTR)**		**100**	**1.478,80**		**58,51**		**270,61**		**345,76**	**85**	**567,77**	**85**	**1.242,66**					**DINAS PEKERJAAN UMUM DAN TATA RUANG**
1	**3**	**12**	**2.01**		**Penetapan Rencana Tata Ruang Wilayah (RTRW) dan Rencana Rinci Tata Ruang (RRTR)**	**Jumlah Dokumen RTRW dan RRTR**	**Dokumen**	**2**	**508,99**		**8,11**		**106,52**		**81,14**	**2**	**190,92**	**2**	**386,70**					**DINAS PEKERJAAN UMUM DAN TATA RUANG**
1	3	12	2.01	4	Sosialisasi Kebijakan dan Peraturan Perundang-undangan Bidang Penataan Ruang	Jumlah Dokumen Berita Acara yang ada	Dokumen	1	508,99	0	8,11	0	106,52	0	81,14	1	190,92	1	386,70					DINAS PEKERJAAN UMUM DAN TATA RUANG
1	**3**	**12**	**2.02**		**Koordinasi dan Sinkronisasi Perencanaan Tata Ruang Daerah Kabupaten/Kota**	**Persentase Dokumen Perencanaan Ruang yang Tersusun sesuai dengan Peraturan dan**	**Persen**	**100**	**364,95**		**12,32**		**85,45**		**18,22**	**100**	**224,01**	**100**	**340,00**					**DINAS PEKERJAAN UMUM DAN TATA RUANG**
1	3	12	2.02	2	Koordinasi dan Sinkronisasi Penyusunan RRTR	Jumlah Dokumen RRTR yang tersedia	Dokumen	2	364,95	0	12,32	0	85,45		18,22	2	224,01	2	340,00					DINAS PEKERJAAN UMUM DAN TATA RUANG
1	**3**	**12**	**2.03**		**Koordinasi dan Sinkronisasi Pemanfaatan Ruang**	**Lama Waktu Pelayanan Rekomendasi**	**Hari**	**14**	**308,46**		**27,94**		**37,25**		**130,67**	**14**	**80,51**	**14**	**276,37**					**DINAS PEKERJAAN UMUM DAN TATA RUANG**
1	3	12	2.03	1	Koordinasi dan Sinkronisasi Pemanfaatan Ruang untuk Investasi dan Pembangunan Daerah	Dokumen Inventarisasi Pemafaatan dan pengembahan lahan terkait investasi dan	Dokumen	1	308,46	0	27,94	0	37,25	0	130,67	1	80,51	1	276,37					DINAS PEKERJAAN UMUM DAN TATA RUANG

Kode					Urusan/ Bidang Urusan/ Program/ Kegiatan/ Sub Kegiatan	Indikator Program/ Kegiatan/ Sub Kegiatan	Satuan	Target Kinerja dan Anggaran RKPD Tahun berjalan (Tahun 2022)		Realisasi Kinerja Pada Triwulan								Realisasi Capaian Kinerja dan Anggaran RKPD yang dievaluasi		Realisasi Kinerja dan AnggaranRPJMD s/d tahun Tahun 2022		Tingkat Capaian Kinerja Dan Realisasi Anggaran RPJMD s/d tahun Tahun 2022		Perangkat Daerah Penanggung Jawab
										TW I		TW II		TW III		TW IV								
								K	(Rp)	K	(Rp)	K	(Rp)	K	(Rp)	K	(Rp)	K	(Rp)	K	(Rp)	K	(Rp)	
1					2	3	4	7		8		9						10 = 9 +8		11		12		13
1	**3**	**12**	**2.04**		**Koordinasi dan Sinkronisasi Pengendalian Pemanfaatan Ruang Daerah Kabupaten/Kota**	**Persentase Pengendalian Pemanfaatan Ruang**	**Persen**	**100**	**296,39**		**10,14**		**41,39**		**115,74**	**100**	**72,33**	**100**	**239,59**					**DINAS PEKERJAAN UMUM DAN TATA RUANG**
1	3	12	2.04	3	Operasionalisasi Tugas dan Fungsi Penyidik Pegawai Negeri Sipil (PPNS) Bidang Penataan Ruang	Berita Acara Laporan	Laporan	20	240,14	1	8,07	2	24,06	8	105,98	3	62,50	14	200,62					DINAS PEKERJAAN UMUM DAN TATA RUANG
1	3	12	2.04	4	Koordinasi Pelaksanaan Penataan Ruang	Berkas Informasi Tata Ruang	Berkas	100	56,25	10	2,07	35	17,33	22	9,76	28	9,82	95	38,98					DINAS PEKERJAAN UMUM DAN TATA RUANG
																Rata-rata capaian kinerja (%) :		**93,00**	**82,31**					
																	Predikat kinerja :	***ST***	***T***					
															Rata-rata capaian kinerja Seluruh Program(%) :			**86,92**	**82,47**					
																	Predikat kinerja :	***T***	***T***					
1					**URUSAN PEMERINTAHAN WAJIB YANG BERKAITAN DENGAN PELAYANAN DASAR**				**-**															**DINAS PERUMAHAN DAN KAWASAN PERMUKIMAN**
1	**4**				**URUSAN PEMERINTAHAN BIDANG PERUMAHAN DAN KAWASAN PERMUKIMAN**				**44.030,15**															**DINAS PERUMAHAN DAN KAWASAN PERMUKIMAN**
1	**4**	**1**			**PROGRAM PENUNJANG URUSAN PEMERINTAHAN DAERAH KABUPATEN/KOTA**	**Rata-rata nilai aspek perencanaan kinerja dan Pelaporan Kinerja dalam AKIP Perangkat Daerah**	**Nilai**	**22**	**7.062,31**		**1.129,85**		**1.670,11**		**1.488,57**	**22**	**1.814,03**	**22**	**6.102,55**					**DINAS PERUMAHAN DAN KAWASAN PERMUKIMAN**
1	**4**	**1**	**2.01**		**Perencanaan, Penganggaran, dan Evaluasi Kinerja Perangkat Daerah**	**Persentase Perencanaan Kinerja yang disusun Sesuai standar**	**Persen**	**100**	**77,96**		**-**		**-**		**-**	**100**	**40,29**	100	40,29					**DINAS PERUMAHAN DAN KAWASAN PERMUKIMAN**
1	4	1	2.01	6	Koordinasi dan Penyusunan Laporan Capaian Kinerja dan Ikhtisar Realisasi Kinerja SKPD	Jumlah Laporan Capaian Kinerja dan Ikhtisar Realisasi Kinerja SKPD yang disusun	Laporan	1	77,96	0	-	0	-		-	1	40,29	1	40,29					DINAS PERUMAHAN DAN KAWASAN PERMUKIMAN
1	**4**	**1**	**2.02**		**Administrasi Keuangan Perangkat Daerah**	**Jumlah Pelaporan Prognosis Realisasi Anggaran yang disusun**	**Dokumen**	**3**	**4.716,77**		**785,38**		**1.133,50**		**1.139,16**	**3**	**1.064,29**	**3**	**4.122,32**					**DINAS PERUMAHAN DAN KAWASAN PERMUKIMAN**
1	4	1	2.02	1	Penyediaan Gaji dan Tunjangan ASN	Jumlah Gaji ASN	Tahun	1	4.540,37		742,58		1.075,19		1.095,00	1	1.033,75	1	3.946,52					DINAS PERUMAHAN DAN KAWASAN PERMUKIMAN
1	4	1	2.02	8	Penyusunan Pelaporan dan Analisis Prognosis Realisasi Anggaran	Jumlah Pelaporan Prognosis Realisasi Anggaran yang disusun	Laporan	3	176,40	1	42,80		58,31		44,15	2	30,54	3	175,80					DINAS PERUMAHAN DAN KAWASAN PERMUKIMAN
1	**4**	**1**	**2.03**		**Administrasi Barang Milik Daerah pada Perangkat Daerah**	**Persentase Aset dan Barang Milik Daerah (BMD) pada Pengelola yang terpelihara**	**Persen**	**100**	**139,78**		**34,80**		**34,80**		**34,80**	**100**	**34,84**	**100**	**139,24**					**DINAS PERUMAHAN DAN KAWASAN PERMUKIMAN**
1	4	1	2.03	2	Pengamanan Barang Milik Daerah SKPD	Jumlah Tenaga Keamanan	Orang	8	139,78	8	34,80	8	34,80	8	34,80	8	34,84	8	139,24					DINAS PERUMAHAN DAN KAWASAN PERMUKIMAN
1	**4**	**1**	**2.06**		**Administrasi Umum Perangkat Daerah**	**Terwujudnya sarana prasarana administrasi perkantoran dalam kondisi baik**	**Persen**	**100**	**680,66**		**71,86**		**96,56**		**92,39**	**100**	**196,75**	**100**	**457,56**					**DINAS PERUMAHAN DAN KAWASAN PERMUKIMAN**
1	4	1	2.06	1	Penyediaan Komponen Instalasi Listrik/Penerangan Bangunan Kantor	Jumlah komponen Kelistrikan yang disediakan	Jenis	6	17,42	1	3,53	1	2,55	2	8,32	2	3,03	6	17,42					DINAS PERUMAHAN DAN KAWASAN PERMUKIMAN
1	4	1	2.06	4	Penyediaan Bahan Logistik Kantor	Jumlah jamuan makan minum rapat yang tersedia	Kali	15	99,10	1	5,77	3	31,94	4	19,64	7	37,47	15	94,83					DINAS PERUMAHAN DAN KAWASAN PERMUKIMAN
1	4	1	2.06	5	Penyediaan Barang Cetakan dan Penggandaan	Jumlah Cetakan yang disediakan	Ls	26	31,32	7	9,50	6	8,50	6	5,20	7	5,80	26	29,00					DINAS PERUMAHAN DAN KAWASAN PERMUKIMAN
1	4	1	2.06	6	Penyediaan Bahan Bacaan dan Peraturan Perundang-undangan	Jumlah Bahan bacaan yang disediakan	Media	14	42,70	1	1,44	1	3,24	5	3,48	7	20,78	14	28,94					DINAS PERUMAHAN DAN KAWASAN PERMUKIMAN
1	4	1	2.06	9	Penyelenggaraan Rapat Koordinasi dan Konsultasi SKPD	Jumlah Koordinasi dan Konsultasi Keluar daerah yang dilaksanakan	Kali	69	490,12	12	51,62	14	50,33	15	55,75	28	129,67	69	287,37					DINAS PERUMAHAN DAN KAWASAN PERMUKIMAN
1	**4**	**1**	**2.08**		**Penyediaan Jasa Penunjang Urusan Pemerintahan Daerah**	**Persentase ketersediaan jasa Penunjang Operasional kantor**	**Persen**	**100**	**1.126,93**		**213,24**		**254,25**		**204,27**	**100**	**396,31**	**100**	**1.068,07**					**DINAS PERUMAHAN DAN KAWASAN PERMUKIMAN**
1	4	1	2.08	1	Penyediaan Jasa Surat Menyurat	Jumlah benda pos dan lainnya yang mendukung administrasi perkantoran	Buah	2550	15,00	1120	6,50	150	0,80	100	0,50	1180	6,50	2550	14,30					DINAS PERUMAHAN DAN KAWASAN PERMUKIMAN
1	4	1	2.08	2	Penyediaan Jasa Komunikasi, Sumber Daya Air dan Listrik	Jumlah Tagihan Jasa Komunikasi, Sumber Daya Air dan Listrik yang dibayarkan	Rekening	5	259,26	5	56,69	5	52,54	5	48,68	5	57,64	5	215,56					DINAS PERUMAHAN DAN KAWASAN PERMUKIMAN
1	4	1	2.08	3	Penyediaan Jasa Peralatan dan Perlengkapan Kantor	Jumlah ATK yang disediakan	Jenis	26	284,41	1	12,05	6	60,51	2	15,49	17	190,35	26	278,40					DINAS PERUMAHAN DAN KAWASAN PERMUKIMAN
1	4	1	2.08	4	Penyediaan Jasa Pelayanan Umum Kantor	Jumlah Jasa tenaga supir yang dibayarkan	Orang	1	568,26	1	138,00	1	140,40	1	139,60	1	141,81	1	559,81					DINAS PERUMAHAN DAN KAWASAN PERMUKIMAN
1	**4**	**1**	**2.09**		**Pemeliharaan Barang Milik Daerah Penunjang Urusan Pemerintahan Daerah**	**Persentase Sarana dan Prasarana Pendukung Kinerja Perangkat Daerah yang terpelihara**	**Persen**	**100**	**320,20**		**24,56**		**151,00**		**17,94**	**100**	**81,56**	**100**	**275,07**					**DINAS PERUMAHAN DAN KAWASAN PERMUKIMAN**
1	4	1	2.09	1	Penyediaan Jasa Pemeliharaan, Biaya Pemeliharaan dan Pajak Kendaraan Perorangan Dinas atau Kendaraan Dinas Jabatan	Jumlah Kendaraan Dinas Operasional yang dipelihara	Unit	25	71,00	6	16,37	2	4,54	1	3,68	16	45,40	25	69,98					DINAS PERUMAHAN DAN KAWASAN PERMUKIMAN
1	4	1	2.09	2	Penyediaan Jasa Pemeliharaan, Biaya Pemeliharaan, Pajak, dan Perizinan Kendaraan Dinas Operasional atau Lapangan	Jumlah Kendaraan Dinas/operasional yang dipelihara dan diperpanjang Perizinannya	Unit	20	20,00	3	1,20	8	5,04	7	4,69	2	0,48	20	11,42					DINAS PERUMAHAN DAN KAWASAN PERMUKIMAN
1	4	1	2.09	6	Pemeliharaan Peralatan dan Mesin Lainnya	Jumlah Peralatan Kerja yang dipelihara/Service	Jenis	4	32,00	1	5,64	1	2,53	1	6,23	1	13,53	4	27,93					DINAS PERUMAHAN DAN KAWASAN PERMUKIMAN
1	4	1	2.09	9	Pemeliharaan/Rehabilitasi Gedung Kantor dan Bangunan Lainnya	Jumlah ruang gedung kantor yang dipelihara	Ruang	10	178,20	10	-	10	134,60	10	-	10	12,15	10	146,75					DINAS PERUMAHAN DAN KAWASAN PERMUKIMAN
1	4	1	2.09	11	Pemeliharaan/Rehabilitasi Sarana dan Prasarana Pendukung Gedung Kantor atau Bangunan Lainnya	Jumlah Perlengkapan Gedung Kantor yang dipelihara	Jenis	2	19,00	2	1,36	2	4,30	2	3,35	2	10,00	2	19,00					DINAS PERUMAHAN DAN KAWASAN PERMUKIMAN
																Rata-rata capaian kinerja (%) :		**100**	**84,44**					
																	Predikat kinerja :	***ST***	***T***					
1	**4**	**2**			**PROGRAM PENGEMBANGAN PERUMAHAN**	**Cakupan ketersediaan rumah layak huni**	**Persen**	**45**	**5.175,00**		**61,85**		**93,25**		**1.378,79**	**45**	**2.937,00**	**45**	**4.470,88**					**DINAS PERUMAHAN DAN KAWASAN PERMUKIMAN**
1	**4**	**2**	**2.03**		**Pembangunan dan Rehabilitasi Rumah Korban Bencana atau Relokasi Program Kabupaten/Kota**	**Cakupan layanan Pembangunan dan Rehabilitasi Rumah bagi Korban Bencana yang dilaksanakan**	**Persen**	**100**	**4.776,61**		**32,97**		**63,12**		**1.354,46**	**100**	**2.776,84**	**100**	**4.227,39**					**DINAS PERUMAHAN DAN KAWASAN PERMUKIMAN**
1	4	2	2.03	2	Penyusunan Site Plan dan/atau Detail Engineering Design (DED) bagi Rumah Korban Bencana atau Relokasi Program Kabupaten/Kota	Jumlah Dokumen Penyusunan Site plan dan DED bagi Rumah Korban Bencana atau Relokasi Program Kabupaten/Kota	Unit	7	572,96	0	17,20	0	5,61	0	8,10	7	525,64	7	556,55					DINAS PERUMAHAN DAN KAWASAN PERMUKIMAN
1	4	2	2.03	4	Pembangunan Rumah bagi Korban Bencana	Jumlah Rumah bagi Korban Bencana yang dibangun	Unit	60	4.203,66	0	15,76	0	57,51	20	1.346,36	40	2.251,20	60	3.670,84					DINAS PERUMAHAN DAN KAWASAN PERMUKIMAN
1	**4**	**2**	**2.05**		**Pembinaan Pengelolaan Rumah Susun Umum dan/atau Rumah Khusus**	**Cakupan Pembinaan Pengelolaan Rumah Susun**	**Persen**	**100**	**154,15**		**11,18**		**11,60**		**6,95**	**100**	**92,85**	**100**	**122,58**					**DINAS PERUMAHAN DAN KAWASAN PERMUKIMAN**
1	4	2	2.05	2	Penatausahaan Pemanfaatan Rumah Susun Umum dan/atau Rumah Khusus	Jumlah Laporan Pemanfaatan Rumah Susun dan atau Rumah Khusus	Laporan	1	154,15	0	11,18	0	11,60	0	6,95	1	92,85	1	122,58					DINAS PERUMAHAN DAN KAWASAN PERMUKIMAN

Kode					Urusan/ Bidang Urusan/ Program/ Kegiatan/ Sub Kegiatan	Indikator Program/ Kegiatan/ Sub Kegiatan	Satuan	Target Kinerja dan Anggaran RKPD Tahun berjalan (Tahun 2022)		Realisasi Kinerja Pada Triwulan								Realisasi Capaian Kinerja dan Anggaran RKPD yang dievaluasi		Realisasi Kinerja dan AnggaranRPJMD s/d tahun Tahun 2022		Tingkat Capaian Kinerja Dan Realisasi Anggaran RPJMD s/d tahun Tahun 2022		Perangkat Daerah Penanggung Jawab
										TW I		TW II		TW III		TW IV								
								K	(Rp)	K	(Rp)	K	(Rp)	K	(Rp)	K	(Rp)	K	(Rp)	K	(Rp)	K	(Rp)	
1					2	3	4	7		8		9						10 = 9 +8		11		12		13
1	**4**	**2**	**2.06**		**Penerbitan Izin Pembangunan dan Pengembangan Perumahan**	**Cakupan Penerbitan Izin Pembangunan dan Pengembangan Kawasan Permukiman yang**	**Persen**	**100**	**244,24**		**17,70**		**18,52**		**17,37**	**61,64**	**67,31**	**62**	**120,91**					**DINAS PERUMAHAN DAN KAWASAN PERMUKIMAN**
1	4	2	2.06	3	Koordinasi dan Sinkronisasi Pengendalian Pembangunan dan Pengembangan Perumahan	Jumlah Rumah bagi Korban Bencana yang di Monitoring	unit	10	244,24	1	17,70	1	18,52	1	17,37	7	67,31	10	120,91					DINAS PERUMAHAN DAN KAWASAN PERMUKIMAN
																Rata-rata capaian kinerja (%) :		**100**	**78,37**					
																	Predikat kinerja :	***ST***	***T***					
1	**4**	**3**			**PROGRAM KAWASAN PERMUKIMAN**	**Pengurangan Luasan Permukiman Kumuh di**	**Hektar**	**9,08**	**912,60**		**45,80**		**50,66**		**60,82**	**9,08**	**618,53**	**9**	**775,81**					**DINAS PERUMAHAN DAN**
1	**4**	**3**	**2.02**		**Penataan dan Peningkatan Kualitas Kawasan Permukiman Kumuh dengan Luas di Bawah 10**	**Persentase Kawanan Permukiman yang memiliki akses Sarana dan Prasarana yang layak**	**BKM**	**2**	**633,30**	**0**	**34,08**	**0**	**34,84**	**0**	**36,01**	**0**	**422,64**	**0**	**527,56**					**DINAS PERUMAHAN DAN KAWASAN PERMUKIMAN**
1	4	3	2.02	2	Penyusunan Rencana Pencegahan dan Peningkatan Kualitas Perumahan Kumuh dan Permukiman Kumuh	Jumlah Dokumen DED	Dokumen	7	506,93	0	15,72	0	9,33	0	24,99	8	422,64	8	472,69					DINAS PERUMAHAN DAN KAWASAN PERMUKIMAN
1	4	3	2.02	3	Pembentukan/Pembinaan Kelompok Swadaya	Jumlah Penerima	BKM	1	126,38	0	18,36	0	25,50	0	11,01	0	-	0	54,88					DINAS PERUMAHAN DAN
1	**4**	**3**	**2.03**		**Peningkatan Kualitas Kawasan Permukiman Kumuh dengan Luas di Bawah 10 (sepuluh) Ha**	**Persentase Kawanan Permukiman yang memiliki akses Sarana dan Prasarana yang layak**	**Persen**	**100**	**279,30**		**11,72**		**15,83**		**24,81**	**100**	**195,89**	**100**	**248,25**					**DINAS PERUMAHAN DAN KAWASAN PERMUKIMAN**
1	4	3	2.03	2	Perbaikan Rumah Tidak Layak Huni	Jumlah Rumah Tidak Layak Huni yang diperbaiki	Unit	5	279,30	0	11,72	0	15,83	0	24,81	5	195,89	5	248,25					DINAS PERUMAHAN DAN
																Rata-rata capaian kinerja (%) :		**71,43**	**75,18**					
																	Predikat kinerja :	***S***	***S***					
1	**4**	**4**			**PROGRAM PERUMAHAN DAN KAWASAN**	**Pengurangan Luasan Permukiman Kumuh di**	**Hektar**	**9,08**	**1.732,37**		**31,47**		**37,04**		**24,98**	**9,08**	**1.594,70**	**9**	**1.688,18**					**DINAS PERUMAHAN DAN**
1	**4**	**4**	**2.01**		**Pencegahan Perumahan dan Kawasan Permukiman Kumuh pada Daerah**	**Terlaksananya Pencegahan terhadap Tumbuh dan Berkembangnya Pemukiman Kumuh**	**Persen**	**100**	**1.732,37**		**31,47**		**37,04**		**24,98**	**100**	**1.594,70**	**100**	**1.688,18**					**DINAS PERUMAHAN DAN KAWASAN PERMUKIMAN**
1	4	4	2.01	1	Perbaikan Rumah Tidak Layak Huni untuk Pencegahan terhadap Tumbuh dan Berkembangnya Permukiman Kumuh diluar Kawasan Permukiman Kumuh dengan Luas di Bawah 10 (sepuluh) Ha	Jumlah Bantuan Stimulan Rumah Layak Huni (BSRLH) yang diberikan	Unit	7	1.732,37	0	31,47	0	37,04		24,98	6	1.594,70	6	1.688,18					DINAS PERUMAHAN DAN KAWASAN PERMUKIMAN
																Rata-rata capaian kinerja (%) :		**85,71**	**97,45**					
																	Predikat kinerja :	***T***	***ST***					
1	**4**	**5**			**PROGRAM PENINGKATAN PRASARANA, SARANA**	**Persentase peningkatan PSU**	**Persen**	**75**	**34.245,49**		**291,27**		**515,79**		**1.702,95**	**75**	**30.265,63**	**75**	**32.775,64**					**DINAS PERUMAHAN DAN**
1	**4**	**5**	**2.01**		**Urusan Penyelenggaraan PSU Perumahan**	**cakupan ketersediaan Prasarana, Sarana, dan**	**Persen**	**75**	**34.245,49**		**291,27**		**515,79**		**1.702,95**	**75**	**30.265,63**	**75**	**32.775,64**					**DINAS PERUMAHAN DAN**
1	4	5	2.01	1	Perencanaan Penyediaan PSU Perumahan	Dokumen DED Perencanaan Prasarana Permukiman dan Jalan Jerambah Di Kabupaten Indragiri Hilir	Dokumen	12	1.369,31	0	109,42	0	86,36	0	497,66	12	608,44	12	1.301,88					DINAS PERUMAHAN DAN KAWASAN PERMUKIMAN
1	4	5	2.01	2	Penyediaan Prasarana, Sarana, dan Utilitas Umum di Perumahan untuk Menunjang Fungsi Hunian	Jumalah Sanitasi yang dibangun	Satuan	10	31.988,59	0	106,44	0	271,20	7	985,93	3	29.374,86	10	30.738,42					DINAS PERUMAHAN DAN KAWASAN PERMUKIMAN
1	4	5	2.01	3	Koordinasi dan Sinkronisasi dalam rangka Penyediaan Prasarana, Sarana, dan Utilitas Umum	jumlah monitoring dan evaluasi pembangunan jalan lingkungan pemukiman yang dilaksanakan	Kali	20	887,60	2	75,41	4	158,24	5	219,37	9	282,34	20	735,35					DINAS PERUMAHAN DAN KAWASAN PERMUKIMAN
																Rata-rata capaian kinerja (%) :		**100**	**91,34**					
																	Predikat kinerja :	***ST***	***ST***					
															Rata-rata capaian kinerja Seluruh Program(%) :			**91,43**	**85,36**					
																	Predikat kinerja :	***ST***	***T***					
1					**URUSAN PEMERINTAHAN WAJIB YANG**				**-**															**SATUAN POLISI PAMONG**
1	**5**				**URUSAN PEMERINTAHAN BIDANG KETENTERAMAN DAN KETERTIBAN UMUM**				**19.479,31**															**SATUAN POLISI PAMONG PRAJA**
1	**5**	**1**			**PROGRAM PENUNJANG URUSAN PEMERINTAHAN DAERAH KABUPATEN/KOTA**	**Rata-rata nilai aspek perencanaan kinerja dan Pelaporan Kinerja dalam AKIP Perangkat Daerah**	**Nilai**	**22**	**17.454,09**		**3.232,08**		**4.538,94**		**6.835,93**	**22**	**7.391,91**	**22**	**21.998,85**					**SATUAN POLISI PAMONG PRAJA**
1	**5**	**1**	**2.01**		**Perencanaan, Penganggaran, dan Evaluasi Kinerja**	**Jumlah Laporan Kinerja SKPD yang disusun**	**Dokumen**	**14**	**24,00**	**1**	**2,00**	**2**	**4,00**	**4**	**56,24**	**7**	**66,44**	**14**	**128,68**					**SATUAN POLISI PAMONG**
1	5	1	2.01	6	Koordinasi dan Penyusunan Laporan Capaian Kinerja dan Ikhtisar Realisasi Kinerja SKPD	Jumlah Laporan Kinerja SKPD yang disusun	Dokumen	14	24,00	1	2,00	2	4,00	4	56,24	7	66,44	14	128,68					SATUAN POLISI PAMONG PRAJA
1	**5**	**1**	**2.02**		**Administrasi Keuangan Perangkat Daerah**	**Jumlah ASN yang diberikan Gaji dan**	**Orang**	**167**	**12.166,75**	**167**	**2.328,27**	**167**	**3.220,25**	**167**	**5.413,29**	**167**	**4.807,61**	**167**	**15.769,42**					**SATUAN POLISI PAMONG**
1	5	1	2.02	1	Penyediaan Gaji dan Tunjangan ASN	Jumlah ASN yang diberikan Gaji dan Tunjangan	Orang	167	12.166,75	167	2.328,27	167	3.220,25	167	5.413,29	167	4.807,61	167	15.769,42					SATUAN POLISI PAMONG PRAJA
1	**5**	**1**	**2.05**		**Administrasi Kepegawaian Perangkat Daerah**	**Persentase aparatur yang mengikuti diklat/**	**Persen**	**100**	**584,63**		**126,86**		**106,66**		**88,89**	**100**	**250,68**	**100**	**573,09**					**SATUAN POLISI PAMONG**
1	5	1	2.05	2	Pengadaan Pakaian Dinas Beserta Atribut	Jumlah Pakaian Dinas beserta Atributnya yang	Stel	10	5,00	10	5,00	0	-	0	-	0	-	10	5,00					SATUAN POLISI PAMONG PRAJA
1	5	1	2.05	9	Pendidikan dan Pelatihan Pegawai Berdasarkan Tugas	Jumlah Pendidikan dan Pelatihan yang		7	579,63	1	121,86	1	106,66	2	88,89	3	250,68	7	568,09					SATUAN POLISI PAMONG PRAJA
1	**5**	**1**	**2.06**		**Administrasi Umum Perangkat Daerah**	**Persentase sarana prasarana administrasi**	**Persen**	**100**	**1.698,17**		**176,90**		**347,87**		**381,18**	**100**	**1.151,99**	**100**	**2.057,95**					**SATUAN POLISI PAMONG**
1	5	1	2.06	1	Penyediaan Komponen Instalasi Listrik/Penerangan	Jenis Komponen instalasi listrik dan penerangan yang	Jenis	16	5,00	2	1,25	2	1,25	4	2,53	8	5,28	16	10,31					SATUAN POLISI PAMONG PRAJA
1	5	1	2.06	2	Penyediaan Peralatan dan Perlengkapan Kantor	Jumlah Jenis Peralatan dan Perlengkapan Kantor	Jenis	13	352,42	0	14,50	5	178,73	4	144,93	4	116,40	13	454,56					SATUAN POLISI PAMONG PRAJA
1	5	1	2.06	4	Penyediaan Bahan Logistik Kantor	Jumlah Bahan Logistik Kantor yang disediakan	Jenis	7	30,73	0	7,50	0	7,50	0	75,78	2	63,51	2	154,29					SATUAN POLISI PAMONG PRAJA
1	5	1	2.06	5	Penyediaan Barang Cetakan dan Penggandaan	Jumlah Barang Cetakan dan Penggandaan yang	Jenis	7	18,00	0	2,33	2	5,63	2	8,10	3	30,07	7	46,14					SATUAN POLISI PAMONG PRAJA
1	5	1	2.06	6	Penyediaan Bahan Bacaan dan Peraturan Perundang-	Jumlah Bahan bacaan yang disediakan	Eksemplar	22000	542,00	731	18,00	731	18,00	417	10,27	20818	512,88	22000	559,15					SATUAN POLISI PAMONG PRAJA

Kode					Urusan/ Bidang Urusan/ Program/ Kegiatan/ Sub Kegiatan	Indikator Program/ Kegiatan/ Sub Kegiatan	Satuan	Target Kinerja dan Anggaran RKPD Tahun berjalan (Tahun 2022)		Realisasi Kinerja Pada Triwulan								Realisasi Capaian Kinerja dan Anggaran RKPD yang dievaluasi		Realisasi Kinerja dan AnggaranRPJMD s/d tahun Tahun 2022		Tingkat Capaian Kinerja Dan Realisasi Anggaran RPJMD s/d tahun Tahun 2022		Perangkat Daerah Penanggung Jawab
										TW I		TW II		TW III		TW IV								
								K	(Rp)	K	(Rp)	K	(Rp)	K	(Rp)	K	(Rp)	K	(Rp)	K	(Rp)	K	(Rp)	
1					2	3	4	7		8		9						10 = 9 +8		11		12		13
1	5	1	2.06	9	Penyelenggaraan Rapat Koordinasi dan Konsultasi SKPD	Jumlah Koordinasi dan Konsultasi yang dilakukan	Kali	227	750,02	40	133,32	42	136,76	42	139,57	128	423,85	227	833,50					SATUAN POLISI PAMONG PRAJA
1	**5**	**1**	**2.07**		**Pengadaan Barang Milik Daerah Penunjang Urusan Pemerintah Daerah**	**Persentase Pemenuhan Sarana dan Prasarana Pendukung Kinerja Perangkat Daerah**	**Persen**	**95**	**277,13**		**-**		**255,09**		**-**	**95**	**56,21**	**95**	**311,30**					**SATUAN POLISI PAMONG PRAJA**
1	5	1	2.07	2	Pengadaan Kendaraan Dinas Operasional atau Lapangan	Jumlah Kendaraan yang diadakan	Unit	34	277,13	0	-	9	255,09	0	-	0	56,21	9	311,30					SATUAN POLISI PAMONG PRAJA
1	**5**	**1**	**2.08**		**Penyediaan Jasa Penunjang Urusan Pemerintahan Daerah**	**Persentase ketersediaan jasa Penunjang Operasional kantor**	**Persen**	**95**	**2.336,09**		**582,25**		**576,53**		**705,47**	**95**	**713,04**	**95**	**2.577,29**					**SATUAN POLISI PAMONG PRAJA**
1	5	1	2.08	1	Penyediaan Jasa Surat Menyurat	Cakupan ketersediaan kebutuhan surat menyurat	Persen	100	5,00	0	1,00	0	2,00	0	1,75	100	3,60	100	8,35					SATUAN POLISI PAMONG PRAJA
1	5	1	2.08	2	Penyediaan Jasa Komunikasi, Sumber Daya Air dan Listrik	Jumlah Rekening yang dibayarkan	Rekening	36	83,37	36	16,32	36	14,88	36	53,11	36	58,23	36	142,55					SATUAN POLISI PAMONG PRAJA
1	5	1	2.08	4	Penyediaan Jasa Pelayanan Umum Kantor	Jumlah tenaga pelaksana yang dibayarkan	Orang	176	2.247,72	178	564,93	178	559,65	178	650,61	178	651,21	178	2.426,39					SATUAN POLISI PAMONG PRAJA
1	**5**	**1**	**2.09**		**Pemeliharaan Barang Milik Daerah Penunjang Urusan Pemerintahan Daerah**	**Persentase Sarana dan Prasarana Pendukung Kinerja Perangkat Daerah yang terpelihara**	**Persen**	**95**	**367,32**	**0**	**15,79**	**0**	**28,54**	**0**	**190,86**	**95**	**345,93**	**95**	**581,12**					**SATUAN POLISI PAMONG PRAJA**
1	5	1	2.09	2	Penyediaan Jasa Pemeliharaan, Biaya Pemeliharaan, Pajak, dan Perizinan Kendaraan Dinas Operasional atau Lapangan	Jumlah Kendaraan Dinas Jabatan/Operasional/Lapangan yang dipelihara		46	155,30	0	14,16	0	26,55	18	121,29	15	133,32	33	295,33					SATUAN POLISI PAMONG PRAJA
1	5	1	2.09	6	Pemeliharaan Peralatan dan Mesin Lainnya	Jumlah Peralatan dan Mesin Lainnya yang dipelihara	Unit	100	12,02		1,63		1,99		6,63	46	10,35	46	20,60					SATUAN POLISI PAMONG PRAJA
1	5	1	2.09	9	Pemeliharaan/Rehabilitasi Gedung Kantor dan Bangunan Lainnya	Jumlah Gedung Kantor atau Bangunan Lainnya yang dipelihara/direhabilitasi	Unit	1	200,00	1	-	1	-	1	62,94	1	202,26	1	265,20					SATUAN POLISI PAMONG PRAJA
																Rata-rata capaian kinerja (%) :		**86,70**	**100**					
																	Predikat kinerja :	***T***	***ST***					
1	**5**	**2**			**PROGRAM PENINGKATAN KETENTERAMAN DAN KETERTIBAN UMUM**	**Cakupan penegakan PERDA dan PERKADA / Kebijakan KDH**	**Persen**	**100**	**3.882,79**		**495,67**		**644,00**		**563,78**	**100**	**1.976,12**	**100**	**3.679,57**					**SATUAN POLISI PAMONG PRAJA**
1	**5**	**2**	**2.01**		**Penanganan Gangguan Ketenteraman dan Ketertiban Umum dalam 1 (satu) Daerah**	**Persentase penyelenggaraan ketertiban umum dan ketentraman masyarakat**	**Persen**	**95**	**3.064,66**		**346,50**		**503,98**		**364,05**	**95**	**1.762,38**	**95**	**2.976,92**					**SATUAN POLISI PAMONG PRAJA**
1	5	2	2.01	1	Pencegahan Gangguan Ketenteraman dan Ketertiban Umum melalui Deteksi Dini dan Cegah Dini, Pembinaan dan Penyuluhan, Pelaksanaan Patroli, Pengamanan, dan Pengawalan	Jumlah Deteksi Dini dan Cegah Dini, Pembinaan dan Penyuluhan, Pelaksanaan Patroli, Pengamanan, dan Pengawalan yang dilaksanakan	Kali	1171	1.667,81		246,07		353,36		275,63	733	774,97	733	1.650,03					SATUAN POLISI PAMONG PRAJA
1	5	2	2.01	2	Penindakan atas Gangguan Ketenteraman dan Ketertiban Umum Berdasarkan Perda dan Perkada melalui Penertiban dan Penanganan Unjuk Rasa dan Kerusuhan Massa	Jumlah Penindakan atas Gangguan Trantibum	Kali	362	277,20	0	-	0	-	0	-	362	271,20	362	271,20					SATUAN POLISI PAMONG PRAJA
1	5	2	2.01	3	Koordinasi Penyelenggaraan Ketentraman dan Ketertiban Umum serta Perlindungan Masyarakat	Jumlah Rapat Koordinasi Ketentraman dan Ketertiban Umum/Perlindungan Masyarakat yang dilaksanakan	Kali	3	113,85	0	22,46	0	4,65	0	6,95	0	42,86	0	76,91					SATUAN POLISI PAMONG PRAJA
1	5	2	2.01	4	Pemberdayaan Perlindungan Masyarakat dalam rangka Ketentraman dan Ketertiban Umum	Jumlah Pelantikan/Pengukuhan Satlinmas yang dilaksanakan	Orang	612	144,99	0	8,18	0	26,30	0	15,46	0	79,90	0	129,84					SATUAN POLISI PAMONG PRAJA
1	5	2	2.01	7	Kerjasama antar Lembaga dan Kemitraan dalam Teknik Pencegahan dan Penanganan Gangguan Ketentraman dan Ketertiban Umum	Jumlah Operasi Yustisi dan Non Yustisi yang dilaksanakan	Kali	24	860,81		69,79		119,68		66,01	35	593,46	35	848,94					SATUAN POLISI PAMONG PRAJA
1	**5**	**2**	**2.02**		**Penegakan Peraturan Daerah Kabupaten/Kota dan Peraturan Bupati/Wali Kota**	**Persentase Penegakkan Perda dan Perkada**	**Persen**	**95**	**595,82**		**149,17**		**140,02**		**146,49**	**95**	**156,02**	**95**	**591,69**					**SATUAN POLISI PAMONG PRAJA**
1	5	2	2.02	2	Pengawasan atas Kepatuhan terhadap Pelaksanaan Peraturan Daerah dan Peraturan Bupati/Wali Kota	Jumlah Pengawasan dan Pengamatan terhadap kepatuhan pelaksanaan Perda/Perbup yang dilaksanakan		336	205,81	88	54,03	89	54,03		54,02		42,29	177	204,37					SATUAN POLISI PAMONG PRAJA
1	5	2	2.02	3	Penanganan atas Pelanggaran Peraturan Daerah dan Peraturan Bupati/Wali Kota	Jumlah Penanganan Pelanggaran Perda/Perbup	Kali	44	390,01		95,14		85,99		92,47	44	113,73	44	387,32					SATUAN POLISI PAMONG PRAJA
1	**5**	**2**	**2.03**		**Pembinaan Penyidik Pegawai Negeri Sipil (PPNS) Kabupaten/Kota**	**Persentase PPNS yang Berkompeten dibidangnya**	**Persen**	**95**	**222,31**		**-**		**-**		**53,24**	**95**	**57,72**	**95**	**110,96**					**SATUAN POLISI PAMONG PRAJA**
1	5	2	2.03	1	Pengembangan Kapasitas dan Karier PPNS	Jumlah PPNS Satpol PP yang dikembangkan kapasitasnya	orang	9	222,31	0	-	0	-	4	53,24	5	57,72	9	110,96					SATUAN POLISI PAMONG PRAJA
																Rata-rata capaian kinerja (%) :		**70,15**	**87,63**					
																	Predikat kinerja :	***S***	***T***					
															Rata-rata capaian kinerja Seluruh Program(%) :			**78,42**	**100**					
																	Predikat kinerja :	***T***	***ST***					
1					**URUSAN PEMERINTAHAN WAJIB YANG BERKAITAN DENGAN PELAYANAN DASAR**				**-**															**DINAS PEMADAM KEBAKARAN DAN PENYELAMATAN**
1	**5**				**URUSAN PEMERINTAHAN BIDANG KETENTERAMAN DAN KETERTIBAN UMUM SERTA PERLINDUNGAN MASYARAKAT**				**10.852,93**															**DINAS PEMADAM KEBAKARAN DAN PENYELAMATAN**
1	**5**	**1**			**PROGRAM PENUNJANG URUSAN PEMERINTAHAN DAERAH KABUPATEN/KOTA**	**Cakupan ketersediaan administrasi sarana dan prasarana aparatur perkantoran**	**Persen**	**100**	**16.592,33**		**1.153,01**		**1.775,16**		**6.747,04**	**100**	**7.085,02**	**100**	**16.760,23**					**DINAS PEMADAM KEBAKARAN DAN PENYELAMATAN**
1	**5**	**1**	**2.01**		**Perencanaan, Penganggaran, dan Evaluasi Kinerja Perangkat Daerah**	**Persentase Dokumen laporan capaian kinerja**	**Persen**	**100**	**24,00**		**9,70**		**27,35**		**56,24**	**100,00**	**66,44**	**100**	**159,73**					**DINAS PEMADAM KEBAKARAN DAN PENYELAMATAN**
1	5	1	2.01	6	Koordinasi dan Penyusunan Laporan Capaian Kinerja dan Ikhtisar Realisasi Kinerja SKPD	Jumlah laporan Kinerja SKPD yang disusun	Dokumen	14	24,00	2	9,70	0	27,35	0	56,24	4	66,44	6	159,73					DINAS PEMADAM KEBAKARAN DAN PENYELAMATAN
1	**5**	**1**	**2.02**		**Administrasi Keuangan Perangkat Daerah**	**jumlah ASN yang dibayarkan gaji dan tunjangan**	**Orang**	**50**	**12.166,75**	**50**	**825,86**	**50**	**1.232,87**	**50**	**5.413,29**	**50**	**4.807,61**	**50**	**12.279,64**					**DINAS PEMADAM KEBAKARAN DAN PENYELAMATAN**
1	5	1	2.02	1	Penyediaan Gaji dan Tunjangan ASN	Jumlah ASN yang diberikan Gaji dan tunjangan	orang	50	12.166,75	50	825,86	50	1.232,87	50	5.413,29	50	4.807,61	50	12.279,64					DINAS PEMADAM KEBAKARAN DAN PENYELAMATAN

Kode					Urusan/ Bidang Urusan/ Program/ Kegiatan/ Sub Kegiatan	Indikator Program/ Kegiatan/ Sub Kegiatan	Satuan	Target Kinerja dan Anggaran RKPD Tahun berjalan (Tahun 2022)		Realisasi Kinerja Pada Triwulan								Realisasi Capaian Kinerja dan Anggaran RKPD yang dievaluasi		Realisasi Kinerja dan AnggaranRPJMD s/d tahun Tahun 2022		Tingkat Capaian Kinerja Dan Realisasi Anggaran RPJMD s/d tahun Tahun 2022		Perangkat Daerah Penanggung Jawab
										TW I		TW II		TW III		TW IV								
								K	(Rp)	K	(Rp)	K	(Rp)	K	(Rp)	K	(Rp)	K	(Rp)	K	(Rp)	K	(Rp)	
1					2	3	4	7		8		9						10 = 9 +8		11		12		13
1	**5**	**1**	**2.06**		**Administrasi Umum Perangkat Daerah**	**Cakupan ketersedian administrasi dan sarana prassarana perkantoran**	**Persen**	**100**	**1.698,17**		**191,04**		**369,41**		**381,18**	**100**	**1.151,99**	**100**	**2.093,62**					**DINAS PEMADAM KEBAKARAN DAN PENYELAMATAN**
1	5	1	2.06	1	Penyediaan Komponen Instalasi Listrik/Penerangan Bangunan Kantor	Jenis Komponen Listrikdan Penerangan yang disediakan	jenis	16	5,00	2	1,45	1	0,95	4	2,53	8	5,28	15	10,21					DINAS PEMADAM KEBAKARAN DAN PENYELAMATAN
1	5	1	2.06	2	Penyediaan Peralatan dan Perlengkapan Kantor	Jumlah jenis peralatan dan perlengkapan kantor yang disediakan	Jenis	68	352,42	13	69,86	5	24,83	24	144,93	20	116,40	62	356,01					DINAS PEMADAM KEBAKARAN DAN PENYELAMATAN
1	5	1	2.06	4	Penyediaan Bahan Logistik Kantor	Jumlah Bahan logistik kantor yang disediakan	Jenis	2	30,73	0	27,46	0	42,15	1	75,78	1	63,51	2	208,90					DINAS PEMADAM KEBAKARAN DAN PENYELAMATAN
1	5	1	2.06	5	Penyediaan Barang Cetakan dan Penggandaan	Jumlah Barang Cetakan dan Penggandaan yang disediaan	jenis	7	18,00	0	5,10	0	6,29	2	8,10	5	30,07	7	49,56					DINAS PEMADAM KEBAKARAN DAN PENYELAMATAN
1	5	1	2.06	6	Penyediaan Bahan Bacaan dan Peraturan Perundang-undangan	Jumlah bahan bacaan yang disediakan	Exsemplar	270	542,00	0	1,25	112	236,90	5	10,27	200	512,88	270	761,30					DINAS PEMADAM KEBAKARAN DAN PENYELAMATAN
1	5	1	2.06	9	Penyelenggaraan Rapat Koordinasi dan Konsultasi SKPD	Jumlah koordinasi dan Konsultasi yang dilakukan	kali	84	750,02	10	85,92	11	58,29	16	139,57	47	423,85	84	707,63					DINAS PEMADAM KEBAKARAN DAN PENYELAMATAN
1	**5**	**1**	**2.08**		**Penyediaan Jasa Penunjang Urusan Pemerintahan Daerah**	**Persentase ketersedian jasa penunjang operasional kantor**	**Persen**	**100**	**2.336,09**		**97,53**		**95,61**		**705,47**	**100**	**713,04**	**100**	**1.611,65**					**DINAS PEMADAM KEBAKARAN DAN PENYELAMATAN**
1	5	1	2.08	1	Penyediaan Jasa Surat Menyurat	cakupan ketersediaan kebutuhan surat menyusrat	Persen	100	5,00	20	1,00	20	1,00	30	1,75	30	3,60	100	7,35					DINAS PEMADAM KEBAKARAN DAN PENYELAMATAN
1	5	1	2.08	2	Penyediaan Jasa Komunikasi, Sumber Daya Air dan Listrik	Jumlah Rekening yang dibayarkan	Rekening	4	83,37	4	17,65	4	15,92	4	53,11	4	58,23	4	144,91					DINAS PEMADAM KEBAKARAN DAN PENYELAMATAN
1	5	1	2.08	4	Penyediaan Jasa Pelayanan Umum Kantor	Jumlah Tenaga Pelaksana yang dibayarkan	Orang	18	2.247,72	18	78,89	18	78,69	18	650,61	18	651,21	18	1.459,39					DINAS PEMADAM KEBAKARAN DAN PENYELAMATAN
1	**5**	**1**	**2.09**		**Pemeliharaan Barang Milik Daerah Penunjang Urusan Pemerintahan Daerah**	**Persentase sarana dan prasarana pendukung kinerja perangkat daerah yang terpelihara**	**Persen**	**100**	**367,32**		**28,88**		**49,92**		**190,86**	**100**	**345,93**	**100**	**615,59**					**DINAS PEMADAM KEBAKARAN DAN PENYELAMATAN**
1	5	1	2.09	2	Penyediaan Jasa Pemeliharaan, Biaya Pemeliharaan, Pajak, dan Perizinan Kendaraan Dinas Operasional atau Lapangan	Jumlah Kendaraan Dinas Jabatan/ Operasional/Lapngan yang dipelihara	Unit	46	155,30	0	25,78	0	18,69	7	121,29	8	133,32	15	299,07					DINAS PEMADAM KEBAKARAN DAN PENYELAMATAN
1	5	1	2.09	6	Pemeliharaan Peralatan dan Mesin Lainnya	Jumlah peralatan dan Mesin Lainnya yang dipelihara	Unit	7	12,02	0	3,10	0	1,24	3	6,63	4	10,35	7	21,32					DINAS PEMADAM KEBAKARAN DAN PENYELAMATAN
1	5	1	2.09	9	Pemeliharaan/Rehabilitasi Gedung Kantor dan Bangunan Lainnya	Jumlah Gedung Kantor atau bangunan Lainnya yang dipelihara / direhabilitasi		1	200,00	1	-	1	30,00	1	62,94	1	202,26	1	295,20					DINAS PEMADAM KEBAKARAN DAN PENYELAMATAN
																Rata-rata capaian kinerja (%) :		**89,26**	**100**					
																	Predikat kinerja :	***T***	***ST***					
1	**5**	**3**			**PROGRAM PENANGGULANGAN BENCANA**	**Persentase Warga Negara yang Memperoleh layanan Penyelamatan dan evakuasi Korban**	**Persen**	**100**	**4.598,28**		**380,69**		**2.895,58**		**471,96**	**100**	**718,26**	**100**	**4.466,48**					**DINAS PEMADAM KEBAKARAN DAN PENYELAMATAN**
1	**5**	**3**	**2.02**		**Pelayanan Pencegahan dan Kesiapsiagaan Terhadap Bencana**	**Persentase Kejadian Kebakaran dan Non Kebakaran yang tertangani**	**Persen**	**100**	**4.598,28**		**380,69**		**2.895,58**		**471,96**	**100**	**718,26**	100	4.466,48					**DINAS PEMADAM KEBAKARAN DAN PENYELAMATAN**
1	5	3	2.02	3	Pengendalian Operasi dan Penyediaan Sarana Prasarana Kesiapsiagaan Terhadap Bencana	Jumlah sarana prasarana kebakaran dan penyelamatan yang disediakan	Jenis	7	3.468,64	1	102,69	2	2.612,42	2	179,86	2	379,51	7	3.274,48					DINAS PEMADAM KEBAKARAN DAN PENYELAMATAN
1	5	3	2.02	5	Pengelolaan Risiko Bencana Kabupaten/Kota	Jumlah SDM yang bersertifikat sebagai pengelola penanganan kebakaran	Orang	3	1.129,64		278,00		283,16		292,09	3	338,75	3	1.192,00					DINAS PEMADAM KEBAKARAN DAN PENYELAMATAN
																Rata-rata capaian kinerja (%) :		**100**	**99,96**					
																	Predikat kinerja :	***ST***	***ST***					
1	**5**	**4**			**PROGRAM PENCEGAHAN, PENANGGULANGAN, PENYELAMATAN KEBAKARAN DAN PENYELAMATAN NON KEBAKARAN**	**Cakupan pelayanan bencana kebakaran dan Non Kebakaran**	**Persen**	**100**	**319,90**		**93,78**		**84,36**		**40,04**	**100**	**82,74**	**100**	**300,91**					**DINAS PEMADAM KEBAKARAN DAN PENYELAMATAN**
1	**5**	**4**	**2.01**		**Pencegahan, Pengendalian, Pemadaman, Penyelamatan, dan Penanganan Bahan Berbahaya dan Beracun Kebakaran dalam Daerah**	**Persentase efektipitas pencegahan, pengendalian pemadaman, penyelamatan dan penanganan bahan berbahaya dan beracun ,**	**Persen**	**100**	**174,83**		**65,90**		**55,99**		**2,75**	**100**	**50,00**	**100**	**174,64**					**DINAS PEMADAM KEBAKARAN DAN PENYELAMATAN**
1	5	4	2.01	3	Penyelamatan dan Evakuasi Korban Kebakaran dan Non Kebakaran	Jumlah sarana prasarana evakuasi dan penanganan korban yang dilakukan	Jenis	16	174,83		65,90		55,99		2,75	16	50,00	16	174,64					DINAS PEMADAM KEBAKARAN DAN PENYELAMATAN
1	**5**	**4**	**2.02**		**Inspeksi Peralatan Proteksi Kebakaran**	**Terlaksananya Inspeksi dan proteksi Kebakaran**	**Persen**	**100**	**77,87**		**8,67**		**14,37**		**23,18**	**100**	**15,60**	**100**	**61,82**					**DINAS PEMADAM KEBAKARAN DAN PENYELAMATAN**
1	5	4	2.02	1	Pendataan Sarana Prasarana Proteksi Kebakaran	Jumlah Pralatan Proteksi kebakaran yang didata	Unit	450	77,87	450	8,67	450	14,37	450	23,18	450	15,60	450	61,82					DINAS PEMADAM KEBAKARAN DAN PENYELAMATAN
1	**5**	**4**	**2.03**		**Investigasi Kejadian Kebakaran**	**hasil Persentase Investigasi Kejadian Kebakaran**	**Persen**	**100**	**67,21**		**19,21**		**14,00**		**14,11**	**100**	**17,14**	**100**	**64,46**					**DINAS PEMADAM KEBAKARAN DAN PENYELAMATAN**
1	5	4	2.03	1	Investigasi Kejadian Kebakaran, meliputi Penelitian dan Pengujian Penyebab Kejadian Kebakaran	Jumlah kejadian kebakaran yang diinvestigasi	Kejadian	8	67,21		19,21		14,00		14,11	8	17,14	8	64,46					DINAS PEMADAM KEBAKARAN DAN PENYELAMATAN
																Rata-rata capaian kinerja (%) :		**100**	**91,73**					
																	Predikat kinerja :	***ST***	***ST***					
															Rata-rata capaian kinerja Seluruh Program(%) :			**96,42**	**100**					
																	Predikat kinerja :	***ST***	***ST***					

Kode					Urusan/ Bidang Urusan/ Program/ Kegiatan/ Sub Kegiatan	Indikator Program/ Kegiatan/ Sub Kegiatan	Satuan	Target Kinerja dan Anggaran RKPD Tahun berjalan (Tahun 2022)		Realisasi Kinerja Pada Triwulan								Realisasi Capaian Kinerja dan Anggaran RKPD yang dievaluasi		Realisasi Kinerja dan AnggaranRPJMD s/d tahun Tahun 2022		Tingkat Capaian Kinerja Dan Realisasi Anggaran RPJMD s/d tahun Tahun 2022		Perangkat Daerah Penanggung Jawab
										TW I		TW II		TW III		TW IV								
								K	(Rp)	K	(Rp)	K	(Rp)	K	(Rp)	K	(Rp)	K	(Rp)	K	(Rp)	K	(Rp)	
1					2	3	4	7		8		9						10 = 9 +8		11		12		13
1					**URUSAN PEMERINTAHAN WAJIB YANG BERKAITAN DENGAN PELAYANAN DASAR**				**-**															**BADAN PENANGGULANGAN BENCANA DAERAH**
1	**5**				**URUSAN PEMERINTAHAN BIDANG KETENTERAMAN DAN KETERTIBAN UMUM**				**8.798,09**															**BADAN PENANGGULANGAN BENCANA DAERAH**
1	**5**	**1**			**PROGRAM PENUNJANG URUSAN PEMERINTAHAN DAERAH KABUPATEN/KOTA**	**Persentase tersusunnya Rencana Kerja Perangkat Daerah**	**Persen**	**100**	**16.945,02**		**922,63**		**1.366,81**		**6.753,81**	**100**	**7.153,42**	**100**	**16.196,66**					**BADAN PENANGGULANGAN BENCANA DAERAH**
1	**5**	**1**	**2.01**		**Perencanaan, Penganggaran, dan Evaluasi Kinerja Perangkat Daerah**	**Persentase pelaporan kinerja yang disusun sesuai standar**	**Persen**	**90**	**30,34**		**29,33**		**19,12**		**56,24**	**99,75**	**66,44**	**100**	**171,13**					**BADAN PENANGGULANGAN BENCANA DAERAH**
1	5	1	2.01	1	Penyusunan Dokumen Perencanaan Perangkat Daerah	Jumlah Dokumen Perencanaan Perangkat Daerah yang disusun	Dokumen	5	6,34	1	4,52	0	1,82	2	-	2	-	5	6,34					BADAN PENANGGULANGAN BENCANA DAERAH
1	5	1	2.01	6	Koordinasi dan Penyusunan Laporan Capaian Kinerja dan Ikhtisar Realisasi Kinerja SKPD	Jumlah Laporan Kinerja SKPD yang disusun	Dokumen	14	24,00		24,81		17,29		56,24	14	66,44	14	164,78					BADAN PENANGGULANGAN BENCANA DAERAH
1	**5**	**1**	**2.02**		**Administrasi Keuangan Perangkat Daerah**	**Persentase Pelaporan Keuangan yang disusun sesuai standar**	**Persen**	**100**	**12.230,96**		**692,00**		**1.023,34**		**5.420,07**	**100**	**4.819,80**	**100**	**11.955,20**					**BADAN PENANGGULANGAN BENCANA DAERAH**
1	5	1	2.02	1	Penyediaan Gaji dan Tunjangan ASN	Jumlah ASN yang diberikan Gaji dan Tunjangan	Orang	37	12.166,75	37	675,44	37	1.004,75	37	5.413,29	37	4.807,61	37	11.901,09					BADAN PENANGGULANGAN BENCANA DAERAH
1	5	1	2.02	8	Penyusunan Pelaporan dan Analisis Prognosis Realisasi Anggaran	Jumlah Pelaporan Prognosis Realisasi Anggaran yang disusun	Dokumen	9	64,22	0	16,56	3	18,59	3	6,77	3	12,19	9	54,11					BADAN PENANGGULANGAN BENCANA DAERAH
1	**5**	**1**	**2.05**		**Administrasi Kepegawaian Perangkat Daerah**	**Jumlah Pakaian Dinas Beserta Atribut Kelengkapannya yang disediakan**	**Persen**	**100**	**5,00**		**17,10**		**103,78**		**-**	**98**	**-**	**98**	**120,88**					**BADAN PENANGGULANGAN BENCANA DAERAH**
1	5	1	2.05	2	Pengadaan Pakaian Dinas Beserta Atribut Kelengkapannya	Jumlah Pakaian Dinas Beserta Atribut Kelengkapannya yang disediakan	Stel	98	5,00	0	17,10	98	103,78	0	-	0	-	98	120,88					BADAN PENANGGULANGAN BENCANA DAERAH
1	**5**	**1**	**2.06**		**Administrasi Umum Perangkat Daerah**	**Persentase sarana prasarana administrasi perkantoran dalam kondisi baik**	**Persen**	**100**	**1.698,17**		**98,01**		**118,17**		**381,18**	**100**	**1.151,99**	**100**	**1.749,36**					**BADAN PENANGGULANGAN BENCANA DAERAH**
1	5	1	2.06	1	Penyediaan Komponen Instalasi Listrik/Penerangan Bangunan Kantor	Jenis Komponen instalasi listrik dan penerangan yang disediakan	Jenis	16	5,00	2	1,46	2	1,30	2	2,53	2	5,28	8	10,57					BADAN PENANGGULANGAN BENCANA DAERAH
1	5	1	2.06	2	Penyediaan Peralatan dan Perlengkapan Kantor	Jumlah Jenis Peralatan dan Perlengkapan Kantor yang disediakan	Jenis	13	352,42	1	14,77	1	25,42	2	144,93	2	116,40	6	301,52					BADAN PENANGGULANGAN BENCANA DAERAH
1	5	1	2.06	4	Penyediaan Bahan Logistik Kantor	Jumlah Bahan Logistik Kantor yang disediakan	Jenis	7	30,73	1	49,43	1	49,43	1	75,78	1	63,51	4	238,15					BADAN PENANGGULANGAN BENCANA DAERAH
1	5	1	2.06	5	Penyediaan Barang Cetakan dan Penggandaan	Jumlah Barang Cetakan dan Penggandaan yang disediakan	Jenis	7	18,00	0	1,73	1	1,83	1	8,10	1	30,07	3	41,73					BADAN PENANGGULANGAN BENCANA DAERAH
1	5	1	2.06	6	Penyediaan Bahan Bacaan dan Peraturan Perundang-undangan	Jumlah Bahan bacaan yang disediakan	Examplar	816	542,00		1,23		0,84		10,27	516	512,88	516	525,22					BADAN PENANGGULANGAN BENCANA DAERAH
1	5	1	2.06	9	Penyelenggaraan Rapat Koordinasi dan Konsultasi SKPD	Jumlah Koordinasi dan Konsultasi yang dilakukan	Kali	70	750,02	5	29,38	9	39,36	15	139,57	64	423,85	93	632,17					BADAN PENANGGULANGAN BENCANA DAERAH
1	**5**	**1**	**2.07**		**Pengadaan Barang Milik Daerah Penunjang Urusan Pemerintah Daerah**	**Persentase Pemenuhan Sarana dan Prasarana Pendukung Kinerja Perangkat Daerah**	**Persen**	**95**	**277,13**	**0**	**-**	**0**	**-**	**0**	**-**	**100**	**56,21**	**100**	**56,21**					**BADAN PENANGGULANGAN BENCANA DAERAH**
1	5	1	2.07	2	Pengadaan Kendaraan Dinas Operasional atau Lapangan	Jumlah Kendaraan Dinas Operasional atau Lapangan yang diadakan	Unit	1	277,13	0	-	0	-	0	-	1	56,21	1	56,21					BADAN PENANGGULANGAN BENCANA DAERAH
1	**5**	**1**	**2.08**		**Penyediaan Jasa Penunjang Urusan Pemerintahan Daerah**	**Persentase ketersediaan jasa Penunjang Operasional kantor**	**Persen**	**95**	**2.336,09**		**27,63**		**27,75**		**705,47**	**90**	**713,04**	**90**	**1.473,90**					**BADAN PENANGGULANGAN BENCANA DAERAH**
1	5	1	2.08	1	Penyediaan Jasa Surat Menyurat	Cakupan ketersediaan kebutuhan surat menyurat	Persen	100	5,00	25	0,65	25	0,85	25	1,75	25	3,60	100	6,85					BADAN PENANGGULANGAN BENCANA DAERAH
1	5	1	2.08	2	Penyediaan Jasa Komunikasi, Sumber Daya Air dan Listrik	Jumlah Rekening yang dibayarkan	Rekening	4	83,37	4	14,82	4	14,83	4	53,11	4	58,23	4	141,00					BADAN PENANGGULANGAN BENCANA DAERAH
1	5	1	2.08	4	Penyediaan Jasa Pelayanan Umum Kantor	Jumlah tenaga pelaksana yang dibayarkan	Orang	4	2.247,72	4	12,16	4	12,07	4	650,61	4	651,21	4	1.326,04					BADAN PENANGGULANGAN BENCANA DAERAH
1	**5**	**1**	**2.09**		**Pemeliharaan Barang Milik Daerah Penunjang Urusan Pemerintahan Daerah**	**Persentase Sarana dan Prasarana Pendukung Kinerja Perangkat Daerah yang terpelihara**	**Persen**	**100**	**367,32**		**58,55**		**74,65**		**190,86**	**100**	**345,93**	**100**	**669,99**					**BADAN PENANGGULANGAN BENCANA DAERAH**
1	5	1	2.09	2	Penyediaan Jasa Pemeliharaan, Biaya Pemeliharaan, Pajak, dan Perizinan Kendaraan Dinas Operasional atau Lapangan	Jumlah Kendaraan Dinas Jabatan/Operasional/Lapangan yang dipelihara	Unit	46	155,30	8	56,85	8	73,45	8	121,29	9	133,32	33	384,91					BADAN PENANGGULANGAN BENCANA DAERAH
1	5	1	2.09	6	Pemeliharaan Peralatan dan Mesin Lainnya	Jumlah Peralatan dan Mesin Lainnya yang dipelihara	Unit	100	12,02	6	1,70	5	1,20		6,63		10,35	11	19,88					BADAN PENANGGULANGAN BENCANA DAERAH
1	5	1	2.09	9	Pemeliharaan/Rehabilitasi Gedung Kantor dan Bangunan Lainnya	Jumlah Gedung Kantor atau Bangunan Lainnya yang dipelihara/direhabilitasi	Unit	1	200,00	1	-	1	-	1	62,94	1	202,26	1	265,20					BADAN PENANGGULANGAN BENCANA DAERAH
																Rata-rata capaian kinerja (%) :		**81,94**	**100**					
																	Predikat kinerja :	***T***	***ST***					
1	**5**	**3**			**PROGRAM PENANGGULANGAN BENCANA**	**Cakupan Pelayanan/Penanganan Kebencanaan**		**100**	**7.123,53**		**682,76**		**612,14**		**1.094,86**	**46**	**1.571,58**	**46**	**3.961,34**					**BADAN PENANGGULANGAN BENCANA DAERAH**
1	**5**	**3**	**2.01**		**Pelayanan Informasi Rawan Bencana Kabupaten/Kota**	**Persentase pelaksanaan penyebaran informasi tentang daerah rawan bencana**	**Laporan**	**100**	**60,13**		**-**		**-**		**18,41**	**71**	**16,25**	**71**	**34,66**					**BADAN PENANGGULANGAN BENCANA DAERAH**

Kode					Urusan/ Bidang Urusan/ Program/ Kegiatan/ Sub Kegiatan	Indikator Program/ Kegiatan/ Sub Kegiatan	Satuan	Target Kinerja dan Anggaran RKPD Tahun berjalan (Tahun 2022)		Realisasi Kinerja Pada Triwulan								Realisasi Capaian Kinerja dan Anggaran RKPD yang dievaluasi		Realisasi Kinerja dan AnggaranRPJMD s/d tahun Tahun 2022		Tingkat Capaian Kinerja Dan Realisasi Anggaran RPJMD s/d tahun Tahun 2022		Perangkat Daerah Penanggung Jawab
										TW I		TW II		TW III		TW IV								
								K	(Rp)	K	(Rp)	K	(Rp)	K	(Rp)	K	(Rp)	K	(Rp)	K	(Rp)	K	(Rp)	
1					2	3	4	7		8		9						10 = 9 +8		11		12		13
1	5	3	2.01	1	Penyusunan Kajian Risiko Bencana Kabupaten/Kota	Jumlah Laporan Kajian Resiko Bencana yang disusun	Laporan	4	60,13	0	-	0	-	2	18,41	1	16,25	3	34,66					BADAN PENANGGULANGAN BENCANA DAERAH
1	**5**	**3**	**2.02**		**Pelayanan Pencegahan dan Kesiapsiagaan Terhadap Bencana**	**Persentase kejadian bencana yang tertangani**	**Persen**	**100**	**4.853,47**		**66,31**		**138,78**	**50**	**592,09**		**786,89**	**50**	**1.584,06**					**BADAN PENANGGULANGAN BENCANA DAERAH**
1	5	3	2.02	2	Pelatihan Pencegahan dan Mitigasi Bencana Kabupaten/Kota	Jumlah masyarakat yag peduli Bencana dikawasan rawan bencana	Orang	80	60,13	0	9,86	40	9,59	0	31,78	0	6,03	40	57,26					BADAN PENANGGULANGAN BENCANA DAERAH
1	5	3	2.02	3	Pengendalian Operasi dan Penyediaan Sarana Prasarana Kesiapsiagaan Terhadap Bencana	Jumlah Sarana dan Prasarana penanggulangan Bencana yang tersedia	unit	64	3.468,64	5	30,84	10	110,65	15	179,86	34	379,51	64	700,86					BADAN PENANGGULANGAN BENCANA DAERAH
1	5	3	2.02	5	Pengelolaan Risiko Bencana Kabupaten/Kota	Jumlah Wilayah yang terkoordinasi pasca bencana	Kali	6	1.129,64	0	10,23	0	8,94	1	292,09	5	338,75	6	650,00					BADAN PENANGGULANGAN BENCANA DAERAH
1	5	3	2.02	7	Penanganan Pascabencana Kabupaten/Kota	Jumlah Wilayah yang terkoordinasi pasca bencana	Kali	3	170,06	0	15,39	0	9,61	3	88,35	1	37,68	4	151,02					BADAN PENANGGULANGAN BENCANA DAERAH
1	5	3	2.02	8	Pengembangan Kapasitas Tim Reaksi Cepat (TRC) Bencana Kabupaten/Kota	Jumlah TRC yang Terlatih	Orang	55	25,00		-		-		-	55	24,92	55	24,92					BADAN PENANGGULANGAN BENCANA DAERAH
1	**5**	**3**	**2.03**		**Pelayanan Penyelamatan dan Evakuasi Korban Bencana**	**Persentase Penyelamatan dan evakuasi yang berhasil terlaksana**	**Kejadian**	**100**	**2.209,93**		**616,45**		**473,37**		**484,36**	**71**	**768,44**	**71**	**2.342,62**					**BADAN PENANGGULANGAN BENCANA DAERAH**
1	5	3	2.03	2	Respon Cepat Darurat Bencana Kabupaten/Kota	Jumlah Kejadian Bencana yang di tanggulangi	Kejadian	45	2.014,93	45	450,70	45	463,95		478,43	71	763,30	161	2.156,38					BADAN PENANGGULANGAN BENCANA DAERAH
1	5	3	2.03	4	Penyediaan Logistik Penyelamatan dan Evakuasi Korban Bencana Kabupaten/Kota	Jumlah Penyediaan Logistik Korban Bencana yang disediakan	Paket	200	195,00	110	165,75	0	9,42	0	5,93	0	5,14	110	186,24					BADAN PENANGGULANGAN BENCANA DAERAH
																Rata-rata capaian kinerja (%) :		**100**	**77,70**					
																	Predikat kinerja :	***ST***	***T***					
															Rata-rata capaian kinerja Seluruh Program(%) :			**79,70**	**100**					
																	Predikat kinerja :	***T***	***ST***					
1					**URUSAN PEMERINTAHAN WAJIB YANG BERKAITAN DENGAN PELAYANAN DASAR**				**-**															**DINAS SOSIAL**
1	**6**				**URUSAN PEMERINTAHAN BIDANG SOSIAL**				**13.369,72**															**DINAS SOSIAL**
1	**6**	**1**			**PROGRAM PENUNJANG URUSAN PEMERINTAHAN DAERAH KABUPATEN/KOTA**	**Rata-rata nilai aspek perencanaan kinerja dan Pelaporan Kinerja dalam AKIP Perangkat Daerah**	**Nilai**	**22**	**6.431,19**		**972,57**		**1.483,98**		**1.657,47**	**22**	**1.531,98**	**22**	**5.646,01**					**DINAS SOSIAL**
1	**6**	**1**	**2.01**		**Perencanaan, Penganggaran, dan Evaluasi Kinerja Perangkat Daerah**	**Persentase pelaporan kinerja yang disusun sesuai standar**	**persen**	**100**	**49,80**	**16,67**	**6,00**	**33,33**	**9,00**		**9,00**	**100,00**	**25,80**	**150**	**49,80**					**DINAS SOSIAL**
1	6	1	2.01	6	Koordinasi dan Penyusunan Laporan Capaian Kinerja dan Ikhtisar Realisasi Kinerja SKPD	Jumlah Laporan Kinerja SKPD yang disusun	dokumen	7	49,80	1	6,00	2	9,00	2	9,00	2	25,80	7	49,80					DINAS SOSIAL
1	**6**	**1**	**2.02**		**Administrasi Keuangan Perangkat Daerah**	**Persentase Pelaporan Aset yang disusun sesuai standar**	**persen**	**100**	**4.127,49**		**703,92**		**1.047,66**		**1.009,30**	**94,59**	**884,14**	**95**	**3.645,02**					**DINAS SOSIAL**
1	6	1	2.02	1	Penyediaan Gaji dan Tunjangan ASN	Jumlah ASN yang diberikan Gaji dan Tunjangan	orang	37	4.127,49	37	703,92	37	1.047,66	37	1.009,30	37	884,14	37	3.645,02					DINAS SOSIAL
1	**6**	**1**	**2.05**		**Administrasi Kepegawaian Perangkat Daerah**	**Persentase aparatur yang berkinerja baik**	**persen**	**100**	**149,57**		**3,88**		**2,06**		**33,55**	**100**	**61,40**	**100**	**100,88**					**DINAS SOSIAL**
1	6	1	2.05	1	Peningkatan Sarana dan Prasarana Disiplin Pegawai	Jumlah Pelaksanaan Peringatan Hari-hari Besar Nasional dan Daerah yang dilaksanakan	kali	3	149,57	0	3,88	0	2,06	1	33,55	2	61,40	3	100,88					DINAS SOSIAL
1	**6**	**1**	**2.06**		**Administrasi Umum Perangkat Daerah**	**Persentase sarana prasarana administrasi perkantoran dalam kondisi baik**	**persen**	**100**	**1.498,38**		**134,02**		**272,99**		**503,34**	**94,1**	**326,15**	**94**	**1.236,50**					**DINAS SOSIAL**
1	6	1	2.06	1	Penyediaan Komponen Instalasi Listrik/Penerangan Bangunan Kantor	Jenis Komponen instalasi listrik dan penerangan yang disediakan	jenis	6	5,35	1	1,17	2	1,32	2	1,22	1	1,05	6	4,77					DINAS SOSIAL
1	6	1	2.06	2	Penyediaan Peralatan dan Perlengkapan Kantor	Jumlah Jenis Peralatan dan Perlengkapan Kantor yang disediakan	Jenis	37	66,51	6	9,71	6	9,54	12	22,01	13	22,56	37	63,81					DINAS SOSIAL
1	6	1	2.06	4	Penyediaan Bahan Logistik Kantor	Jumlah Bahan Logistik Kantor yang disediakan	Jenis	10	102,10	2	13,50	2	16,25	2	12,59	4	34,15	10	76,50					DINAS SOSIAL
1	6	1	2.06	5	Penyediaan Barang Cetakan dan Penggandaan	Jumlah Barang Cetakan dan Penggandaan yang disediakan	Jenis	14	74,36	3	12,11	2	9,20	6	19,42	3	16,70	14	57,43					DINAS SOSIAL
1	6	1	2.06	6	Penyediaan Bahan Bacaan dan Peraturan Perundang-undangan	Jumlah Bahan bacaan yang disediakan	Eksemplar	66	747,80	1	1,80	15	194,40	35	413,25	13	161,30	64	770,75					DINAS SOSIAL
1	6	1	2.06	9	Penyelenggaraan Rapat Koordinasi dan Konsultasi SKPD	Jumlah Koordinasi dan Konsultasi yang dilakukan	kali	239	502,26	50	95,73	28	42,28	27	34,85	50	90,39	155	263,24					DINAS SOSIAL
1	**6**	**1**	**2.08**		**Penyediaan Jasa Penunjang Urusan Pemerintahan Daerah**	**Persentase ketersediaan jasa Penunjang Operasional kantor**	**persen**	**100**	**544,69**		**88,71**		**150,53**		**127,25**	**100**	**157,73**	**100**	**524,21**					**DINAS SOSIAL**
1	6	1	2.08	1	Penyediaan Jasa Surat Menyurat	Cakupan ketersediaan kebutuhan surat menyurat dan materai	Persen	100	11,20	25	1,80	25	2,75	25	2,90	25	3,75	100	11,20					DINAS SOSIAL
1	6	1	2.08	2	Penyediaan Jasa Komunikasi, Sumber Daya Air dan Listrik	Jumlah Rekening yang dibayarkan	rekening	11	147,48	11	22,91	11	53,28	11	29,85	11	27,47	11	133,50					DINAS SOSIAL
1	6	1	2.08	4	Penyediaan Jasa Pelayanan Umum Kantor	Jumlah Tenaga Pelaksana yang dibayarkan	Orang	31	386,01	31	64,00	31	94,50	31	94,50	31	126,50	31	379,50					DINAS SOSIAL
1	**6**	**1**	**2.09**		**Pemeliharaan Barang Milik Daerah Penunjang Urusan Pemerintahan Daerah**	**Persentase Sarana dan Prasarana Pendukung Kinerja Perangkat Daerah yang terpelihara**	**persen**	**100**	**210,83**		**39,94**		**3,80**		**8,58**	**100**	**138,16**	**100**	**190,48**					**DINAS SOSIAL**
1	6	1	2.09	2	Penyediaan Jasa Pemeliharaan, Biaya Pemeliharaan, Pajak, dan Perizinan Kendaraan Dinas Operasional atau Lapangan	Jumlah Kendaraan Dinas Jabatan/Operasional/Lapangan yang dipelihara	Unit	23	131,84	6	35,26	2	3,45	2	5,88	13	67,37	23	111,96					DINAS SOSIAL
1	6	1	2.09	6	Pemeliharaan Peralatan dan Mesin Lainnya	Jumlah Peralatan dan Mesin Lainnya yang dipelihara	unit	36	19,60	9	4,68	1	0,35	5	2,70	21	11,75	36	19,48					DINAS SOSIAL
1	6	1	2.09	9	Pemeliharaan/Rehabilitasi Gedung Kantor dan Bangunan Lainnya	Jumlah Gedung Kantor atau Bangunan Lainnya yang dipelihara/direhabilitasi		1	59,39	0	-	0	-	0	-	1	59,04	1	59,04					DINAS SOSIAL
																Rata-rata capaian kinerja (%) :		**97,45**	**88,06**					
																	Predikat kinerja :	***ST***	***T***					
1	**6**	**2**			**PROGRAM PEMBERDAYAAN SOSIAL**	**Persentase PMKS yang menerima program pemberdayaan sosial**	**Persen**	**100**	**2.967,93**		**83,79**		**123,79**		**270,03**	**96,43**	**6.188,31**	**96**	**6.665,91**					**DINAS SOSIAL**

Kode					Urusan/ Bidang Urusan/ Program/ Kegiatan/ Sub Kegiatan	Indikator Program/ Kegiatan/ Sub Kegiatan	Satuan	Target Kinerja dan Anggaran RKPD Tahun berjalan (Tahun 2022)		Realisasi Kinerja Pada Triwulan								Realisasi Capaian Kinerja dan Anggaran RKPD yang dievaluasi		Realisasi Kinerja dan AnggaranRPJMD s/d tahun Tahun 2022		Tingkat Capaian Kinerja Dan Realisasi Anggaran RPJMD s/d tahun Tahun 2022		Perangkat Daerah Penanggung Jawab
										TW I		TW II		TW III		TW IV								
								K	(Rp)	K	(Rp)	K	(Rp)	K	(Rp)	K	(Rp)	K	(Rp)	K	(Rp)	K	(Rp)	
1					2	3	4	7		8		9						10 = 9 +8		11		12		13
1	**6**	**2**	**2.01**		**Pemberdayaan Sosial Komunitas Adat Terpencil (KAT)**	**Cakupan Pemberdayaan Sosial Komunitas Adat Terpencil (KAT)**	**orang**	**27**	**1.459,58**		**16,31**		**14,89**		**44,48**	**27**	**1.787,18**	**27**	**1.862,86**					**DINAS SOSIAL**
1	6	2	2.01	2	Peningkatan Kapasitas dan Pendampingan KAT	Jumlah masyarakat miskin, perorangan, keluarga dan komunitas adat terpencil yang di bantu dan	orang	708	1.459,58		16,31	0	14,89	0	44,48	708	1.787,18	708	1.862,86					DINAS SOSIAL
1	**6**	**2**	**2.03**		**Pengembangan Potensi Sumber Kesejahteraan Sosial Daerah Kabupaten/Kota**	**Persentase peningkatan kemampuan Potensi Sumber Kesejahteraan sosial (PSKS)**	**persen**	**100**	**1.508,36**		**67,48**		**108,90**		**225,54**	**92,86**	**4.401,13**	**93**	**4.803,05**					**DINAS SOSIAL**
1	6	2	2.03	3	Peningkatan Kemampuan Potensi Sumber Kesejahteraan Sosial Keluarga Kewenangan	Jumlah Keluarga Pahlawan, Veteran Pejuang maupun Pembela Kemerdekaan yang diberi Tali Asih	orang	6967	261,56		4,68	0	21,68		89,81	6967	3.600,61	6967	3.716,77					DINAS SOSIAL
1	6	2	2.03	4	Peningkatan Kemampuan Potensi Sumber Kesejahteraan Sosial Kelembagaan Masyarakat	Jumlah PMKS dan Kelompok Masyarat yang di bantu	orang	120	492,84		58,70		69,50		96,49	120	202,38	120	427,08					DINAS SOSIAL
1	6	2	2.03	5	Peningkatan Kemampuan Sumber Daya Manusia dan Penguatan Lembaga Konsultasi Kesejahteraan	Jumlah SDM Keluarga dan kelompok masyarakat yang di layani dan dibantu	orang	321	753,96		4,10		17,73		39,24	321	598,14	321	659,20					DINAS SOSIAL
																Rata-rata capaian kinerja (%) :		**100**	**100**					
																	Predikat kinerja :	***ST***	***ST***					
1	**6**	**3**			**PROGRAM PENANGANAN WARGA NEGARA MIGRAN KORBAN TINDAK KEKERASAN**	**Persentase korban Tindak Kekerasan yang menerima bantuan sosial**	**Persen**	**100**	**69,54**		**11,71**		**15,42**		**10,23**	**100**	**18,46**	**100**	**55,82**					**DINAS SOSIAL**
1	**6**	**3**	**2.01**		**Pemulangan Warga Negara Migran Korban Tindak Kekerasan dari Titik Debarkasi di Daerah Kabupaten/Kota untuk dipulangkan ke**	**Cakupan Penanganan orang terlantar**	**persen**	**100**	**69,54**		**11,71**		**15,42**		**10,23**	**100**	**18,46**	100	55,82					**DINAS SOSIAL**
1	6	3	2.01	1	Fasilitasi Pemulangan Warga Negara Migran Korban Tindak Kekerasan dari Titik Debarkasi di Daerah Kabupaten/Kota untuk dipulangkan ke	Jumlah orang terlantar yang di tangani	orang	40	69,54		11,71		15,42		10,23	40	18,46	40	55,82					DINAS SOSIAL
																Rata-rata capaian kinerja (%) :		**100**	**80,27**					
																	Predikat kinerja :	***ST***	***T***					
1	**6**	**4**			**PROGRAM REHABILITASI SOSIAL**	**Persentase PMKS yang Memperoleh Rehabilitasi Sosial**	**Persen**	**100**	**1.309,30**		**176,22**		**390,98**		**277,26**	**100**	**1.853,92**		**567,20**					**DINAS SOSIAL**
1	**6**	**4**	**2.01**		**Rehabilitasi Sosial Dasar Penyandang Disabilitas Terlantar, Anak Terlantar, Lanjut Usia Terlantar, serta Gelandangan Pengemis di Luar Panti Sosial**	**Persentase Penyandang Disabilitas Terlantar, Anak Terlantar, Lanjut Usia Terlantar, serta Gelandangan Pengemis di Luar Panti Sosial yang**	**persen**	**100**	**68,34**		**11,04**		**12,23**		**6,72**	**100**	**526,45**	**0**	**23,27**					**DINAS SOSIAL**
1	6	4	2.01	6	Pemberian Bimbingan Sosial kepada Keluarga Penyandang Disabilitas Terlantar, Anak Terlantar, Lanjut Usia Terlantar, serta Gelandangan Pengemis	Jumlah Penyandang Disabilitas yang di bantu dan dilayani	orang	467	68,34		11,04		12,23		6,72	467	526,45	467	556,45					DINAS SOSIAL
1	**6**	**4**	**2.02**		**Rehabilitasi Sosial Penyandang Masalah Kesejahteraan Sosial (PMKS) Lainnya Bukan Korban HIV/AIDS dan NAPZA di Luar Panti Sosial**	**Persentase Penyandang Masalah Kesejahteraan Sosial (PMKS) Lainnya Bukan Korban HIV/AIDS dan NAPZA di Luar Panti Sosial yang**	**persen**	**100**	**1.240,97**		**165,18**		**378,75**		**270,53**	**100**	**1.327,47**	**0**	**543,93**					**DINAS SOSIAL**
1	6	4	2.02	1	Pemberian Layanan Data dan Pengaduan	Jumlah pendamping PKH di tingkatkan SDMnya	orang	82	597,09	82	90,40	82	141,63	82	189,11	82	147,49	82	568,63					DINAS SOSIAL
1	6	4	2.02	7	Pemberian Bimbingan Fisik, Mental, Spiritual, dan Sosial	Jumlah Eks Penyandang Penyakit Sosial yang di layani	orang	503	69,07	503	16,30	503	17,51	503	11,52	503	517,25	2012	562,59					DINAS SOSIAL
1	6	4	2.02	13	Pemberian Layanan Rujukan	Jumlah anak dan lanjut usia yang di layani	orang	803	574,81	803	58,47	803	219,61	803	69,90	803	662,73	803	1.010,72					DINAS SOSIAL
																Rata-rata capaian kinerja (%) :		**100**	**100**					
																	Predikat kinerja :	***ST***	***ST***					
1	**6**	**5**			**PROGRAM PERLINDUNGAN DAN JAMINAN SOSIAL**	**Persentase PMKS Yang Mendapat Perlindungan Jaminan Sosial**	**Persen**	**100**	**254,39**		**32,76**		**40,97**		**54,42**	**98,28**			**73,73**					**DINAS SOSIAL**
1	**6**	**5**	**2.02**		**Pengelolaan Data Fakir Miskin Cakupan Daerah Kabupaten/Kota**	**Persentase Ketersediaan Data Fakir Miskin**	**persen**	**100**	**254,39**		**32,76**		**40,97**		**54,42**	**98,28**	**106,14**	**0**	**73,73**					**DINAS SOSIAL**
1	6	5	2.02	1	Pendataan Fakir Miskin Cakupan Daerah Kabupaten/Kota	Jumlah KPM yang di tangani	KPM	70552	136,47		18,02		24,17		23,31	68139	59,19	68139	124,69					DINAS SOSIAL
1	6	5	2.02	4	Fasilitasi Bantuan Pengembangan Ekonomi Masyarakat	Jumlah PMKS dan Kelompok Masyarat yang di bantu	orang	260	117,92		14,75		16,80		31,11	260	46,94	260	109,60					DINAS SOSIAL
																Rata-rata capaian kinerja (%) :		**98,29**	**92,16**					
																	Predikat kinerja :	***ST***	***ST***					
1	**6**	**6**			**PROGRAM PENANGANAN BENCANA**	**Persentase korban bencana yang menerima bantuan sosial selama masa tanggap darurat**	**Persen**	**100**	**251,69**		**39,47**		**61,13**		**57,94**	**100**	**78,84**	**100**	**237,37**					**DINAS SOSIAL**
1	**6**	**6**	**2.02**		**Penyelenggaraan Pemberdayaan Masyarakat terhadap Kesiapsiagaan Bencana Kabupaten/Kota**	**Persentase korban bencana yang menerima bantuan sosial selama masa tanggap darurat**	**Persen**	**100**	**251,69**		**39,47**		**61,13**		**57,94**	**100**	**78,84**	**100**	**237,37**					**DINAS SOSIAL**
1	6	6	2.02	2	Koordinasi, Sosialisasi dan Pelaksanaan Taruna Siaga Bencana	Jumlah kejadian bencana alam yang di tangani	kecamatan	20	251,69		39,47		61,13		57,94	20	78,84	20	237,37					DINAS SOSIAL
																Rata-rata capaian kinerja (%) :		**100**	**94,31**					
																	Predikat kinerja :	***ST***	***ST***					
1	**6**	**7**			**PROGRAM PENGELOLAAN TAMAN MAKAM PAHLAWAN**	**Persentase Taman Makam Pahlawan yang terkelola**	**Persen**	**100**	**48,26**		**3,30**		**3,65**		**30,82**	**100**	**9,23**	**100**	**47,00**					**DINAS SOSIAL**
1	**6**	**7**	**2.01**		**Pemeliharaan Taman Makam Pahlawan Nasional Kabupaten/Kota**	**Persentase Taman makam Pahlawan yang terpelihara**	**Persen**	**100**	**48,26**		**3,30**		**3,65**		**30,82**	**100**	**9,23**	**100**	**47,00**					**DINAS SOSIAL**
1	6	7	2.01	2	Pemeliharaan Taman Makam Pahlawan Nasional Kabupaten/Kota	Jumlah Taman Makam Pahlawan yang Terpelihara	TMP	1	48,26	0	3,30	0	3,65		30,82	1	9,23	1	47,00					DINAS SOSIAL
																Rata-rata capaian kinerja (%) :		**100**	**97,39**					
																	Predikat kinerja :	***ST***	***ST***					
														Rata-rata capaian kinerja Seluruh Program(%) :				**100**	**100**					
																	Predikat kinerja :	***ST***	***ST***					
2					**URUSAN PEMERINTAHAN WAJIB YANG TIDAK BERKAITAN DENGAN PELAYANAN DASAR**				-															**DINAS KETENAGAKERJAAN DAN TRANSMIGRASI**

Kode					Urusan/ Bidang Urusan/ Program/ Kegiatan/ Sub Kegiatan	Indikator Program/ Kegiatan/ Sub Kegiatan	Satuan	Target Kinerja dan Anggaran RKPD Tahun berjalan (Tahun 2022)		Realisasi Kinerja Pada Triwulan								Realisasi Capaian Kinerja dan Anggaran RKPD yang dievaluasi		Realisasi Kinerja dan AnggaranRPJMD s/d tahun Tahun 2022		Tingkat Capaian Kinerja Dan Realisasi Anggaran RPJMD s/d tahun Tahun 2022		Perangkat Daerah Penanggung Jawab
										TW I		TW II		TW III		TW IV								
								K	(Rp)	K	(Rp)	K	(Rp)	K	(Rp)	K	(Rp)	K	(Rp)	K	(Rp)	K	(Rp)	
1					2	3	4	7		8		9						10 = 9 +8		11		12		13
2	**7**				**URUSAN PEMERINTAHAN BIDANG TENAGA KERJA**				**6.489,59**															**DINAS KETENAGAKERJAAN DAN TRANSMIGRASI**
2	**7**	**1**			**PROGRAM PENUNJANG URUSAN PEMERINTAHAN DAERAH KABUPATEN/KOTA**	**Rata-rata nilai aspek perencanaan kinerja dan Pelaporan Kinerja dalam AKIP Perangkat Daerah**	**Nilai**	**22**	**4.998,78**		**894,16**		**1.377,40**		**1.248,52**	**22**	**1.126,81**	**22**	**4.646,90**					**DINAS KETENAGAKERJAAN DAN TRANSMIGRASI**
2	**7**	**1**	**2.01**		**Perencanaan, Penganggaran, dan Evaluasi Kinerja Perangkat Daerah**	**Persentase Perencanaan Kinerja yang disusun Sesuai standar**	**pesen**	**100**	**46,42**		**-**		**32,35**		**10,75**	**100**	**2,10**	**100**	**45,20**					**DINAS KETENAGAKERJAAN DAN TRANSMIGRASI**
2	7	1	2.01	1	Penyusunan Dokumen Perencanaan Perangkat Daerah	Jumlah Dokumen Perencanaan Perangkat Daerah yang disusun	dokumen	7	23,26	0	-	3	18,98	2	3,15	2	1,05	7	23,18					DINAS KETENAGAKERJAAN DAN TRANSMIGRASI
2	7	1	2.01	6	Koordinasi dan Penyusunan Laporan Capaian Kinerja dan Ikhtisar Realisasi Kinerja SKPD	Jumlah Laporan Kinerja SKPD yang disusun	dokumen	16	23,16	0	-		13,37		7,60	16	1,05	16	22,02					DINAS KETENAGAKERJAAN DAN TRANSMIGRASI
2	**7**	**1**	**2.02**		**Administrasi Keuangan Perangkat Daerah**	**Persentase Pelaporan Aset yang disusun sesuai standar**	**persen**	**100**	**3.822,15**		**667,85**		**1.002,91**		**975,13**	**100**	**830,11**	**100**	**3.476,00**					**DINAS KETENAGAKERJAAN DAN TRANSMIGRASI**
2	7	1	2.02	1	Penyediaan Gaji dan Tunjangan ASN	Jumlah ASN yang diberikan Gaji dan Tunjangan	orang	32	3.822,15	32	667,85	32	1.002,91	32	975,13	32	830,11	32	3.476,00					DINAS KETENAGAKERJAAN DAN TRANSMIGRASI
2	**7**	**1**	**2.06**		**Administrasi Umum Perangkat Daerah**	**Persentase sarana prasarana administrasi perkantoran dalam kondisi baik**	**perse**	**100**	**459,89**		**100,80**		**136,02**		**100,30**	**100**	**124,77**	**100**	**461,88**					**DINAS KETENAGAKERJAAN DAN TRANSMIGRASI**
2	7	1	2.06	1	Penyediaan Komponen Instalasi Listrik/Penerangan Bangunan Kantor	Jenis Komponen instalasi listrik dan penerangan yang disediakan	jenis	6	9,31			2	7,38	2	3,10	2	2,67	6	13,15					DINAS KETENAGAKERJAAN DAN TRANSMIGRASI
2	7	1	2.06	2	Penyediaan Peralatan dan Perlengkapan Kantor	Jumlah Jenis Peralatan dan Perlengkapan Kantor yang disediakan	jenis	2	13,55	0	-	2	13,55	0	-	0	-	2	13,55					DINAS KETENAGAKERJAAN DAN TRANSMIGRASI
2	7	1	2.06	4	Penyediaan Bahan Logistik Kantor	Jumlah Bahan Logistik Kantor yang disediakan	jenis	8	47,01	2	8,60	2	18,90	2	17,01	2	2,50	8	47,01					DINAS KETENAGAKERJAAN DAN TRANSMIGRASI
2	7	1	2.06	5	Penyediaan Barang Cetakan dan Penggandaan	Jumlah Barang Cetakan dan Penggandaan yang disediakan	jenis	2	29,93		6,36		6,10		7,00	2	10,09	2	29,54					DINAS KETENAGAKERJAAN DAN TRANSMIGRASI
2	7	1	2.06	6	Penyediaan Bahan Bacaan dan Peraturan Perundang-undangan	Jumlah Bahan bacaan yang disediakan	exampler	40	5,00	0	-	40	5,00		-		-	40	5,00					DINAS KETENAGAKERJAAN DAN TRANSMIGRASI
2	7	1	2.06	9	Penyelenggaraan Rapat Koordinasi dan Konsultasi SKPD	Jumlah Koordinasi dan Konsultasi yang dilakukan	kali	93	355,10	22	85,84	22	85,10	19	73,19	29	109,51	92	353,64					DINAS KETENAGAKERJAAN DAN TRANSMIGRASI
2	**7**	**1**	**2.08**		**Penyediaan Jasa Penunjang Urusan Pemerintahan Daerah**	**Persentase ketersediaan jasa Penunjang Operasional kantor**	**persen**	**100**	**508,11**		**113,72**		**157,71**		**147,18**	**100**	**89,28**	**100**	**507,89**					**DINAS KETENAGAKERJAAN DAN TRANSMIGRASI**
2	7	1	2.08	1	Penyediaan Jasa Surat Menyurat	Cakupan ketersediaan kebutuhan surat menyurat	persen	100	244,86	25	55,21	25	77,54	25	72,61	25	39,49	100	244,85					DINAS KETENAGAKERJAAN DAN TRANSMIGRASI
2	7	1	2.08	2	Penyediaan Jasa Komunikasi, Sumber Daya Air dan Listrik	Jumlah Rekening yang dibayarkan	rekening	3	56,04	3	11,71	3	13,02	3	14,12	3	16,98	3	55,84					DINAS KETENAGAKERJAAN DAN TRANSMIGRASI
2	7	1	2.08	4	Penyediaan Jasa Pelayanan Umum Kantor	Jumlah tenaga pelaksana yang dibayarkan	orang	15	207,21	15	46,80	15	67,15	15	60,45	15	32,80	15	207,20					DINAS KETENAGAKERJAAN DAN TRANSMIGRASI
2	**7**	**1**	**2.09**		**Pemeliharaan Barang Milik Daerah Penunjang Urusan Pemerintahan Daerah**	**Persentase Aset dan Barang Milik Daerah (BMD) pada Pengelola yang terpelihara**	**persen**	**100**	**162,22**		**11,80**		**48,41**		**15,16**		**80,56**	**0**	**155,93**					**DINAS KETENAGAKERJAAN DAN TRANSMIGRASI**
2	7	1	2.09	1	Penyediaan Jasa Pemeliharaan, Biaya Pemeliharaan dan Pajak Kendaraan Perorangan Dinas atau Kendaraan Dinas Jabatan	Jumlah Kendaraan Dinas Jabatan/Operasional/Lapangan yang dipelihara		27	35,00	3	3,75	8	9,95	4	5,29	12	16,00	27	34,98					DINAS KETENAGAKERJAAN DAN TRANSMIGRASI
2	7	1	2.09	2	Penyediaan Jasa Pemeliharaan, Biaya Pemeliharaan, Pajak, dan Perizinan Kendaraan Dinas Operasional atau Lapangan	Jumlah Kendaraan Dinas Jabatan/Operasional/Lapangan yang dipelihara		14	10,00	0	-	0	-	9	3,58	5	0,26	14	3,84					DINAS KETENAGAKERJAAN DAN TRANSMIGRASI
2	7	1	2.09	6	Pemeliharaan Peralatan dan Mesin Lainnya	Jumlah Peralatan dan Mesin Lainnya yang dipelihara	unit	53	57,97	7	8,05	8	9,21	6	6,30	31	34,30	52	57,86					DINAS KETENAGAKERJAAN DAN TRANSMIGRASI
2	7	1	2.09	9	Pemeliharaan/Rehabilitasi Gedung Kantor dan Bangunan Lainnya	Jumlah Gedung Kantor atau Bangunan Lainnya yang dipelihara/direhabilitasi		2	59,25	0	-	1	29,25	0	-	1	30,00	2	59,25					DINAS KETENAGAKERJAAN DAN TRANSMIGRASI
																Rata-rata capaian kinerja (%) :		**99,81**	**97,69**					
																	Predikat kinerja :	***ST***	***ST***					
2	**7**	**3**			**PROGRAM PELATIHAN KERJA DAN PRODUKTIVITAS TENAGA KERJA**	**Peresentase tenaga kerja yang mendapatkan pelatihan**	**Persen**	**100**	**391,17**		**11,88**		**22,73**		**201,77**	**100**	**162,43**	**100**	**398,82**					**DINAS KETENAGAKERJAAN DAN TRANSMIGRASI**
2	**7**	**3**	**2.01**		**Pelaksanaan Pelatihan berdasarkan Unit Kompetensi**	**Cakupan Pelatihan berdasarkan Unit Kompetensi yang dilaksanakan**	**persen**	**100**	**391,17**		**11,88**		**22,73**		**201,77**	**100**	**162,43**	**100**	**398,82**					**DINAS KETENAGAKERJAAN DAN TRANSMIGRASI**
2	7	3	2.01	1	Proses Pelaksanaan Pendidikan dan Pelatihan Keterampilan bagi Pencari Kerja berdasarkan Klaster Kompetensi	Jumlah peserta yang mengikuti pelatihan kompetensi	orang	10	274,68	0	2,19	1	19,68	7	192,48	2	59,62	10	273,97					DINAS KETENAGAKERJAAN DAN TRANSMIGRASI
2	7	3	2.01	2	Koordinasi Lintas Lembaga dan Kerja Sama dengan Sektor Swasta untuk Penyediaan Instruktur serta Sarana dan Prasarana Lembaga Pelatihan Kerja	Jumlah Kerjasama antar lembaga/sektor swasta untuk menyediakan instruktur serta sarana dan prasarana lembaga pelatihan kerja		6	116,49	0	9,70	0	3,05	1	9,29	5	102,81	6	124,84					DINAS KETENAGAKERJAAN DAN TRANSMIGRASI
																Rata-rata capaian kinerja (%) :		**100**	**100**					
																	Predikat kinerja :	***ST***	***ST***					
2	**7**	**4**			**PROGRAM PENEMPATAN TENAGA KERJA**	**Persentase pencari kerja yang ditempatkanPeresentase tenaga kerja yang**	**persen**	**6,87**	**717,00**		**6,62**		**161,14**		**205,45**	**6,32**	**2.140,06**	**6**	**2.513,27**					**DINAS KETENAGAKERJAAN DAN TRANSMIGRASI**
2	**7**	**4**	**2.01**		**Pelayanan Antarkerja di Daerah Kabupaten/Kota**	**Cakupan Informasi Pasar kerja**	**persen**	**100**	**717,00**		**6,62**	**0**	**161,14**		**205,45**	**100**	**2.140,06**	**100**	**2.513,27**					**DINAS KETENAGAKERJAAN DAN TRANSMIGRASI**
2	7	4	2.01	1	Penyediaan Sumber Daya Pelayanan antar Kerja	Jumlah pencari kerja yang mendapatkan pelayanan antar kerja	orang	300	31,88	0		0	19,48	0	15,44	285	10,13	285	45,05					DINAS KETENAGAKERJAAN DAN TRANSMIGRASI
2	7	4	2.01	5	Perluasan Kesempatan Kerja	Jumlah Tenaga Kerja yang terserap dalam Bentuk Kelompok Kerja	orang	210	685,12		6,62		141,66		190,01	210	2.129,93	210	2.468,22					DINAS KETENAGAKERJAAN DAN TRANSMIGRASI
																Rata-rata capaian kinerja (%) :		**97,50**	**100**					
																	Predikat kinerja :	***ST***	***ST***					
2	**7**	**5**			**PROGRAM HUBUNGAN INDUSTRIAL**	**Persentase kasus yang diselesaikan dengan Perjanjian Bersama (PB)**	**Persen**	**100**	**168,62**		**15,93**		**36,91**		**41,74**	**100**	**70,62**	**100**	**165,18**					**DINAS KETENAGAKERJAAN DAN TRANSMIGRASI**

Kode					Urusan/ Bidang Urusan/ Program/ Kegiatan/ Sub Kegiatan	Indikator Program/ Kegiatan/ Sub Kegiatan	Satuan	Target Kinerja dan Anggaran RKPD Tahun berjalan (Tahun 2022)		Realisasi Kinerja Pada Triwulan								Realisasi Capaian Kinerja dan Anggaran RKPD yang dievaluasi		Realisasi Kinerja dan AnggaranRPJMD s/d tahun Tahun 2022		Tingkat Capaian Kinerja Dan Realisasi Anggaran RPJMD s/d tahun Tahun 2022		Perangkat Daerah Penanggung Jawab
										TW I		TW II		TW III		TW IV								
								K	(Rp)	K	(Rp)	K	(Rp)	K	(Rp)	K	(Rp)	K	(Rp)	K	(Rp)	K	(Rp)	
1					2	3	4	7		8		9						10 = 9 +8		11		12		13
2	**7**	**5**	**2.02**		**Pencegahan dan Penyelesaian Perselisihan Hubungan Industrial, Mogok Kerja dan Penutupan Perusahaan di Daerah**	**Persentase Penurunan Jumlah Perselisihan Hunungan Industrial**	**persen**	**90**	**168,62**		**15,93**		**36,91**		**41,74**	**38,5**	**70,62**	**39**	**165,18**					**DINAS KETENAGAKERJAAN DAN TRANSMIGRASI**
2	7	5	2.02	2	Penyelesaian Perselisihan Hubungan Industrial, Mogok Kerja, dan Penutupan Perusahaan yang Berakibat/Berdampak pada Kepentingan di 1 (satu) Daerah Kabupaten/Kota	Jumlah Kasus Ketenagakerjaan yang ada di Kabupaten Indragiri Hilir	kasus	10	52,88		13,18		9,60		9,41	8	20,19	8	52,37					DINAS KETENAGAKERJAAN DAN TRANSMIGRASI
2	7	5	2.02	4	Pelaksanaan Operasional Lembaga Kerjasama Tripartit Daerah Kabupaten/Kota	Jumlah survey KHL yang dilakukan	kali	2	86,31	0	2,75	0	13,79	1	28,28	1	40,99	2	85,81					DINAS KETENAGAKERJAAN DAN TRANSMIGRASI
2	7	5	2.02	5	Pengembangan Pelaksanaan Jaminan Sosial Tenaga Kerja dan Fasilitas Kesejahteraan Pekerja	Besaran pekerja/buruh yang menjadi peserta program jamsotek		35485	29,43	0	-	0	13,52	0	4,04	34022	9,44	34022	27,00					DINAS KETENAGAKERJAAN DAN TRANSMIGRASI
																Rata-rata capaian kinerja (%) :		**91,96**	**96,74**					
																	Predikat kinerja :	***ST***	***ST***					
3					**URUSAN PEMERINTAHAN PILIHAN**				**-**															**DINAS KETENAGAKERJAAN DAN TRANSMIGRASI**
3	**32**				**URUSAN PEMERINTAHAN BIDANG TRANSMIGRASI**				**200,00**															**DINAS KETENAGAKERJAAN DAN TRANSMIGRASI**
3	**32**	**3**			**PROGRAM PEMBANGUNAN KAWASAN TRANSMIGRASI**	**Cakupan bina transmigrasi**	**persen**	**100**	**371,44**		**34,07**		**111,93**		**81,63**	**100**	**148,41**	**100**	**376,04**					**DINAS KETENAGAKERJAAN DAN TRANSMIGRASI**
2	**7**	**3**	**2.01**		**Penataan Persebaran Penduduk yang Berasal dari 1 (satu) Daerah Kabupaten/Kota**	**Jumlah dokumen pengelolaan penempatan transmigrasi**	**dokumen**	**1**	**371,44**		**34,07**		**111,93**		**81,63**	**1**	**148,41**	**1**	**376,04**					**DINAS KETENAGAKERJAAN DAN TRANSMIGRASI**
2	7	3	2.01	2	Penyiapan Lingkungan Hunian Fisik, Sosial, Ekonomi bagi Penduduk Setempat dan Transmigran	Jumlah dokumen/laporan kondisi sarana prasarana wilayah transmigrasi	Laporan	1	116,49	0	-	0	12,33	0	9,29	1	102,81	1	124,43					DINAS KETENAGAKERJAAN DAN TRANSMIGRASI
2	7	3	2.01	4	Pemindahan dan Penempatan Transmigran yang berasal dari 1 (satu) Daerah Kabupaten/Kota	Jumlah lokasi transmigrasi yang dikelola	lokasi	1	163,11	0	28,78	0	61,26	0	45,50	1	25,92	1	161,47					DINAS KETENAGAKERJAAN DAN TRANSMIGRASI
2	7	3	2.01	5	Penyuluhan Transmigrasi	Jumlah lokasi yang diberikan pemahaman/penyuluhan		1	65,79	0	3,55	0	25,79	0	20,60	1	14,85	1	64,78					DINAS KETENAGAKERJAAN DAN TRANSMIGRASI
2	7	3	2.01	7	Penyesuaian Lingkungan Baru Transmigran di Kawasan Transmigrasi	Jumlah warga transmigrasi yang diberikan pengarahan tentang Peningkatan SDM	orang	225	26,06		1,74		12,55	225	6,24		4,83	225	25,36					DINAS KETENAGAKERJAAN DAN TRANSMIGRASI
																Rata-rata capaian kinerja (%) :		**100**	**100**					
																	Predikat kinerja :	***ST***	***ST***					
3	**32**	**4**			**PROGRAM PENGEMBANGAN KAWASAN TRANSMIGRASI**	**Cakupan bina transmigrasi dan penempatan transmigrasi lokal**	**persen**	**100**	**66,60**		**1,60**		**16,72**			**100**			**18,32**					**DINAS KETENAGAKERJAAN DAN TRANSMIGRASI**
2	**7**	**4**	**2.01**		**Pengembangan Satuan Permukiman pada Tahap Kemandirian**	**Jumlah lokasi Transmigrasi yang dikelola**	**lokasi**	**1**	**48,62**		**1,60**		**16,72**		**227,97**	**1**	**2.158,01**	**0**	**18,32**					**DINAS KETENAGAKERJAAN DAN TRANSMIGRASI**
2	7	4	2.01	1	Penguatan SDM dalam rangka Kemandirian Satuan Permukiman	Jumlah warga transmigrasi yang diberikan pengarahan tentang Peningkatan SDM	orang	300	31,88	0	0,80	0	8,49	225	15,44	0	10,13	225	34,86					DINAS KETENAGAKERJAAN DAN TRANSMIGRASI
2	7	4	2.01	2	Penguatan Infrastruktur Sosial, Ekonomi dan Kelembagaan dalam rangka Kemandirian Satuan Permukiman	Jumlah warga transmigrasi yang mengelola prasarana, sarana sosial dan ekonomi di kawasan transmigrasi	orang	225	24,11	0	0,80	225	8,23	0	7,08	0	7,83	225	23,94					DINAS KETENAGAKERJAAN DAN TRANSMIGRASI
																Rata-rata capaian kinerja (%) :		**87,50**	**100**					
																	Predikat kinerja :	***T***	***ST***					
																Rata-rata capaian kinerja Seluruh Program(%) :		**96,13**	**100**					
																	Predikat kinerja :	***ST***	***ST***					
2					**URUSAN PEMERINTAHAN WAJIB YANG TIDAK BERKAITAN DENGAN PELAYANAN DASAR**				**-**															**DINAS PENGENDALIAN PENDUDUK, KELUARGA BERENCANA DAN PEMBERDAYAAN PEREMPUAN DAN**
2	**8**				**URUSAN PEMERINTAHAN BIDANG PEMBERDAYAAN PEREMPUAN DAN PERLINDUNGAN ANAK**				**8.762,66**															**DINAS PENGENDALIAN PENDUDUK, KELUARGA BERENCANA DAN PEMBERDAYAAN PEREMPUAN DAN**
2	**8**	**1**			**PROGRAM PENUNJANG URUSAN PEMERINTAHAN DAERAH KABUPATEN/KOTA**	**Cakupan Ketersediaan administrasi dan Sarana dan Prasarana Aparatur Perkantoran**	**Persen**	**100**	**6.557,45**		**936,76**		**1.638,97**		**1.663,70**	**100**	**1.800,47**	**100**	**6.039,89**					**DINAS PENGENDALIAN PENDUDUK, KELUARGA BERENCANA DAN PEMBERDAYAAN PEREMPUAN DAN**
2	**8**	**1**	**2.01**		**Perencanaan, Penganggaran, dan Evaluasi Kinerja Perangkat Daerah**	**Persentase pelaporan kinerja yang disusun sesuai standar**	**Persen**	**100**	**148,59**		**13,31**		**80,81**		**19,24**	**100**	**28,62**	**100**	**141,98**					**DINAS PENGENDALIAN PENDUDUK, KELUARGA BERENCANA DAN PEMBERDAYAAN PEREMPUAN DAN**
2	8	1	2.01	6	Koordinasi dan Penyusunan Laporan Capaian Kinerja dan Ikhtisar Realisasi Kinerja SKPD	Jumlah Laporan Capaian Kinerja dan Ikhtisar Realisasi Kinerja SKPD dan Laporan Hasil KoordinasiPenyusunan Laporan Capaian Kinerja dan Ikhtisar Realisasi Kinerja SKPD	Dokumen	11	148,59	2	13,31	6	80,81	1	19,24	2	28,62	11	141,98					DINAS PENGENDALIAN PENDUDUK, KELUARGA BERENCANA DAN PEMBERDAYAAN PEREMPUAN DAN PERLINDUNGAN ANAK

Kode					Urusan/ Bidang Urusan/ Program/ Kegiatan/ Sub Kegiatan	Indikator Program/ Kegiatan/ Sub Kegiatan	Satuan	Target Kinerja dan Anggaran RKPD Tahun berjalan (Tahun 2022)		Realisasi Kinerja Pada Triwulan								Realisasi Capaian Kinerja dan Anggaran RKPD yang dievaluasi		Realisasi Kinerja dan AnggaranRPJMD s/d tahun Tahun 2022		Tingkat Capaian Kinerja Dan Realisasi Anggaran RPJMD s/d tahun Tahun 2022		Perangkat Daerah Penanggung Jawab
										TW I		TW II		TW III		TW IV								
								K	(Rp)	K	(Rp)	K	(Rp)	K	(Rp)	K	(Rp)	K	(Rp)	K	(Rp)	K	(Rp)	
1					2	3	4	7		8		9						10 = 9 +8		11		12		13
2	**8**	**1**	**2.02**		**Administrasi Keuangan Perangkat Daerah**	**Persentase Pelaporan Keuangan yang disusun sesuai standar**	**Persen**	**100**	**4.370,59**		**773,12**		**1.154,56**		**1.148,38**	**100**	**1.006,59**	**100**	**4.082,65**					**DINAS PENGENDALIAN PENDUDUK, KELUARGA BERENCANA DAN PEMBERDAYAAN PEREMPUAN DAN**
2	8	1	2.02	1	Penyediaan Gaji dan Tunjangan ASN	Jumlah Orang yang Menerima Gaji dan Tunjangan ASN	Orang	38	4.370,59	38	773,12	38	1.154,56	38	1.148,38	38	1.006,59	38	4.082,65					DINAS PENGENDALIAN PENDUDUK, KELUARGA BERENCANA DAN PEMBERDAYAAN PEREMPUAN DAN PERLINDUNGAN ANAK
2	**8**	**1**	**2.06**		**Administrasi Umum Perangkat Daerah**	**Persentase sarana prasarana administrasi perkantoran dalam kondisi baik**	**Persen**	**100**	**1.452,37**		**51,17**		**296,61**		**293,63**	**100**	**617,57**	**100**	**1.258,99**					**DINAS PENGENDALIAN PENDUDUK, KELUARGA BERENCANA DAN PEMBERDAYAAN PEREMPUAN DAN**
2	8	1	2.06	1	Penyediaan Komponen Instalasi Listrik/Penerangan Bangunan Kantor	Jumlah Paket Komponen Instalasi Listrik/Penerangan Bangunan Kantor yang disediakan	Paket	5	2,82	0	-	0	-	0	-	5	2,82	5	2,82					DINAS PENGENDALIAN PENDUDUK, KELUARGA BERENCANA DAN PEMBERDAYAAN PEREMPUAN DAN PERLINDUNGAN ANAK
2	8	1	2.06	2	Penyediaan Peralatan dan Perlengkapan Kantor	Jumlah Paket Peralatan dan Perlengkapan Kantor yang Disediakan	Jenis	1	104,06	0	-	1	103,31	0	-	0	-	1	103,31					DINAS PENGENDALIAN PENDUDUK, KELUARGA BERENCANA DAN PEMBERDAYAAN PEREMPUAN DAN PERLINDUNGAN ANAK
2	8	1	2.06	4	Penyediaan Bahan Logistik Kantor	Jumlah Paket Bahan Logistik Kantor yang Disediakan	Jenis	1	31,64	0	2,68	0	5,07	0	14,05	1	9,62	1	31,42					DINAS PENGENDALIAN PENDUDUK, KELUARGA BERENCANA DAN PEMBERDAYAAN PEREMPUAN DAN PERLINDUNGAN ANAK
2	8	1	2.06	5	Penyediaan Barang Cetakan dan Penggandaan	Jumlah Paket Barang Cetakan dan Penggandaan yang Disediakan	Jenis	1	42,03	0	9,18	0	7,77	0	13,37	1	9,98	1	40,31					DINAS PENGENDALIAN PENDUDUK, KELUARGA BERENCANA DAN PEMBERDAYAAN PEREMPUAN DAN PERLINDUNGAN ANAK
2	8	1	2.06	6	Penyediaan Bahan Bacaan dan Peraturan Perundang-undangan	Jumlah Dokumen Bahan Bacaan dan Peraturan Perundang-Undangan yang Disediakan	Eksemplar	9	777,90	0	0,38	1	86,18	2	187,83	6	489,90	9	764,29					DINAS PENGENDALIAN PENDUDUK, KELUARGA BERENCANA DAN PEMBERDAYAAN PEREMPUAN DAN PERLINDUNGAN ANAK
2	8	1	2.06	9	Penyelenggaraan Rapat Koordinasi dan Konsultasi SKPD	Jumlah Laporan Penyelenggaraan Rapat Koordinasi dan Konsultasi SKPD	Kali	142	493,92	15	38,93	32	94,28	28	78,38	35	105,24	142	316,83					DINAS PENGENDALIAN PENDUDUK, KELUARGA BERENCANA DAN PEMBERDAYAAN PEREMPUAN DAN PERLINDUNGAN ANAK
2	**8**	**1**	**2.08**		**Penyediaan Jasa Penunjang Urusan Pemerintahan Daerah**	**Cakupan Ketersediaan administrasi dan Sarana dan Prasarana Aparatur Perkantoran**	**Persen**	**100**	**394,95**		**92,61**		**95,23**		**100,44**	**100**	**98,25**	**100**	**386,53**					**DINAS PENGENDALIAN PENDUDUK, KELUARGA BERENCANA DAN PEMBERDAYAAN PEREMPUAN DAN**
2	8	1	2.08	1	Penyediaan Jasa Surat Menyurat	Jumlah Laporan Penyediaan Jasa Surat Menyurat	Persen	1	4,10	0	1,05	0	1,22	0	1,33	1	0,50	1	4,10					DINAS PENGENDALIAN PENDUDUK, KELUARGA BERENCANA DAN PEMBERDAYAAN PEREMPUAN DAN PERLINDUNGAN ANAK
2	8	1	2.08	2	Penyediaan Jasa Komunikasi, Sumber Daya Air dan Listrik	Jumlah Laporan Penyediaan Jasa Komunikasi, Sumber DayaAir dan Listrik yang Disediakan	Rekening	6	80,00	1	16,63	1	16,75	2	20,25	2	20,79	6	74,42					DINAS PENGENDALIAN PENDUDUK, KELUARGA BERENCANA DAN PEMBERDAYAAN PEREMPUAN DAN PERLINDUNGAN ANAK
2	8	1	2.08	4	Penyediaan Jasa Pelayanan Umum Kantor	Jumlah Laporan Penyediaan Jasa PelayananUmum Kantor yang Disediakan	Orang	12	310,85	3	74,93	3	77,26	3	78,86	3	76,97	12	308,01					DINAS PENGENDALIAN PENDUDUK, KELUARGA BERENCANA DAN PEMBERDAYAAN PEREMPUAN DAN PERLINDUNGAN ANAK
2	**8**	**1**	**2.09**		**Pemeliharaan Barang Milik Daerah Penunjang Urusan Pemerintahan Daerah**	**Persentase Pemenuhan Sarana dan Prasarana Pendukung Kinerja Perangkat Daerah**	**Persen**	**100**	**190,94**		**6,55**		**11,76**		**102,01**	**100**	**49,44**	**100**	**169,76**					**DINAS PENGENDALIAN PENDUDUK, KELUARGA BERENCANA DAN PEMBERDAYAAN PEREMPUAN DAN**
2	8	1	2.09	2	Penyediaan Jasa Pemeliharaan, Biaya Pemeliharaan, Pajak, dan Perizinan Kendaraan Dinas Operasional atau Lapangan	Jumlah Kendaraan Dinas Operasional atau Lapangan yang Dipeliharadan dibayarkan Pajak dan Perizinannya	Unit	34	70,40	3	5,09	1	1,89	8	15,87	22	41,61	34	64,46					DINAS PENGENDALIAN PENDUDUK, KELUARGA BERENCANA DAN PEMBERDAYAAN PEREMPUAN DAN PERLINDUNGAN ANAK

Kode					Urusan/ Bidang Urusan/ Program/ Kegiatan/ Sub Kegiatan	Indikator Program/ Kegiatan/ Sub Kegiatan	Satuan	Target Kinerja dan Anggaran RKPD Tahun berjalan (Tahun 2022)		Realisasi Kinerja Pada Triwulan								Realisasi Capaian Kinerja dan Anggaran RKPD yang dievaluasi		Realisasi Kinerja dan AnggaranRPJMD s/d tahun Tahun 2022		Tingkat Capaian Kinerja Dan Realisasi Anggaran RPJMD s/d tahun Tahun 2022		Perangkat Daerah Penanggung Jawab
										TW I		TW II		TW III		TW IV								
								K	(Rp)	K	(Rp)	K	(Rp)	K	(Rp)	K	(Rp)	K	(Rp)	K	(Rp)	K	(Rp)	
1					2	3	4	7		8		9						10 = 9 +8		11		12		13
2	8	1	2.09	6	Pemeliharaan Peralatan dan Mesin Lainnya	Jumlah Peralatan dan Mesin Lainnya yang Dipelihara	Unit	20	20,00	2	1,46	0	-	2	1,50	3	2,27	20	5,23					DINAS PENGENDALIAN PENDUDUK, KELUARGA BERENCANA DAN PEMBERDAYAAN PEREMPUAN DAN PERLINDUNGAN ANAK
2	8	1	2.09	9	Pemeliharaan/Rehabilitasi Gedung Kantor dan Bangunan Lainnya	Jumlah Gedung Kantor dan Bangunan Lainnya yang Dipelihara/Direhabilitasi	Unit	3	100,54	0	-	0	9,87	3	84,63	0	5,56	3	100,06					DINAS PENGENDALIAN PENDUDUK, KELUARGA BERENCANA DAN PEMBERDAYAAN PEREMPUAN DAN PERLINDUNGAN ANAK
																Rata-rata capaian kinerja (%) :		**100**	**89,66**					
																	Predikat kinerja :	***ST***	***T***					
2	**8**	**2**			**PROGRAM PENGARUSUTAMAAN GENDER DAN PEMBERDAYAAN PEREMPUAN**	**Cakupan Dukungan Pelaksanaan Pengarustamaan Gender**	**Persen**	**100**	**780,00**		**14,82**		**144,48**		**73,55**	**99,32**	**929,93**	**99**	**1.162,77**					**DINAS PENGENDALIAN PENDUDUK, KELUARGA BERENCANA DAN PEMBERDAYAAN PEREMPUAN DAN**
2	**8**	**2**	**2.01**		**Pelembagaan Pengarusutamaan Gender (PUG) pada Lembaga Pemerintah Kewenangan Kabupaten/Kota**	**Persentase Perangkat Daerah yang melaksanakan PUG dengan kategori baik**	**Persen**	**10**	**190,00**		**5,36**		**15,36**		**29,64**	**10**	**108,50**	**10**	**158,86**					**DINAS PENGENDALIAN PENDUDUK, KELUARGA BERENCANA DAN PEMBERDAYAAN PEREMPUAN DAN**
2	8	2	2.01	2	Koordinasi dan Sinkronisasi Pelaksanaan PUG Kewenangan Kabupaten/Kota	Jumlah Dokumen Hasil Koordinasi dan Sinkronisasi Pelaksanaan Pengarustamaan Gender (PUG) Kewenangan Kabupaten/Kota	Dokumen	380	190,00	11	5,36	31	15,36	60	29,64	217	108,50	380	158,86					DINAS PENGENDALIAN PENDUDUK, KELUARGA BERENCANA DAN PEMBERDAYAAN PEREMPUAN DAN PERLINDUNGAN ANAK
2	**8**	**2**	**2.02**		**Pemberdayaan Perempuan Bidang Politik, Hukum, Sosial, dan Ekonomi pada Organisasi Kemasyarakatan Kewenangan Kabupaten/Kota**	**Cakupan Partisipasi Perempuan Bidang Politik, Hukum, Sosial, dan Ekonomi**	**Persen**	**68**	**135,00**		**-**		**25,83**		**24,85**	**68**	**560,69**	**68**	**611,37**					**DINAS PENGENDALIAN PENDUDUK, KELUARGA BERENCANA DAN PEMBERDAYAAN PEREMPUAN DAN**
2	8	2	2.02	1	Sosialisasi Peningkatan Partisipasi Perempuan di Bidang Politik, Hukum, Sosial dan Ekonomi	Jumlah Dokumen Hasil Sosialisasi PeningkatanPartisipasi Perempuan di Bidang Politik, Hukum, Sosial dan Ekonomi KewenanganKabupaten/Kota	Dokumen	1	135,00	0	-	0	25,83	0	24,85	1	560,69	1	611,37					DINAS PENGENDALIAN PENDUDUK, KELUARGA BERENCANA DAN PEMBERDAYAAN PEREMPUAN DAN PERLINDUNGAN ANAK
2	**8**	**2**	**2.03**		**Penguatan dan Pengembangan Lembaga Penyedia Layanan Pemberdayaan Perempuan Kewenangan Kabupaten/Kota**	**Cakupan Pembinaan Lembaga Penyedia Layanan Pemberdayaan Perempuan**	**Persen**	**100**	**455,00**		**9,46**		**103,30**		**19,05**	**100**	**260,74**	**100**	**392,54**					**DINAS PENGENDALIAN PENDUDUK, KELUARGA BERENCANA DAN PEMBERDAYAAN PEREMPUAN DAN**
2	8	2	2.03	2	Peningkatan Kapasitas Sumber Daya Lembaga Penyedia Layanan Pemberdayaan Perempuan Kewenangan Kabupaten/Kota	Jumlah sumber Daya Lembaga Penyedia Layanan Pemberdayaan Perempuan KewenanganKabupaten/Kota yang Mendapat Peningkatan Kapasitas		50	455,00	1	9,46	11	103,30	2	19,05	29	260,74	70	392,54					DINAS PENGENDALIAN PENDUDUK, KELUARGA BERENCANA DAN PEMBERDAYAAN PEREMPUAN DAN PERLINDUNGAN ANAK
																Rata-rata capaian kinerja (%) :		**100**	**100**					
																	Predikat kinerja :	***ST***	***ST***					
2	**8**	**3**			**PROGRAM PERLINDUNGAN PEREMPUAN**	**Prevelensi Kekerasan terhadap Perempuan termasuk TPPO**	**Persen**	**100**	**346,71**		**19,74**		**21,04**		**105,73**	**73,55**	**133,47**	**74**	**279,97**					**DINAS PENGENDALIAN PENDUDUK, KELUARGA BERENCANA DAN PEMBERDAYAAN PEREMPUAN DAN**
2	**8**	**3**	**2.01**		**Pencegahan Kekerasan terhadap Perempuan Lingkup Daerah Kabupaten/Kota**	**Cakupan pelaksanaan Upaya Pencegahan kekerasan terhadap Perempuan**	**Persen**	**100**	**328,71**		**19,74**		**21,04**		**105,73**	**100**	**126,07**	**100**	**272,57**					**DINAS PENGENDALIAN PENDUDUK, KELUARGA BERENCANA DAN PEMBERDAYAAN PEREMPUAN DAN**
2	8	3	2.01	1	Koordinasi dan Sinkronisasi Pelaksanaan Kebijakan, Program dan Kegiatan Pencegahan Kekerasan terhadap Perempuan Lingkup Daerah Kabupaten/Kota	Jumlah Dokumen Hasil Koordinasi dan Sinkronisasi Pelaksanaan Kebijakan, Program dan Kegiatan Pencegahan KekerasanTerhadap Perempuan Kewenangan Kabupaten/Kota	Dokumen	1	328,71	0	19,74	0	21,04	0	105,73	1	126,07	1	272,57					DINAS PENGENDALIAN PENDUDUK, KELUARGA BERENCANA DAN PEMBERDAYAAN PEREMPUAN DAN PERLINDUNGAN ANAK
2	**8**	**3**	**2.02**		**Penyediaan Layanan Rujukan Lanjutan bagi Perempuan Korban Kekerasan yang Memerlukan Koordinasi Kewenangan Kabupaten/Kota**	**Cakupan perempuan korban kekerasan yang mendapatkan penanganan pengaduan oleh petugas terlatih di dalam unit pelayanan terpadu**	**Persen**	**100**	**18,00**		**-**		**-**		**-**	**100**	**7,40**	**100**	**7,40**					**DINAS PENGENDALIAN PENDUDUK, KELUARGA BERENCANA DAN PEMBERDAYAAN PEREMPUAN DAN**
2	8	3	2.02	1	Penyediaan Layanan Pengaduan Masyarakat bagi Perempuan Korban Kekerasan Kewenangan Kabupaten/Kota	Jumlah Perempuan Korban Kekerasan Tingkat Kabupaten/Kota yang Mendapatkan Layanan Pengaduan		15	18,00	0	-	0	-	0	-	3	7,40	3	7,40					DINAS PENGENDALIAN PENDUDUK, KELUARGA BERENCANA DAN PEMBERDAYAAN PEREMPUAN DAN PERLINDUNGAN ANAK
																Rata-rata capaian kinerja (%) :		**60,00**	**62,02**					
																	Predikat kinerja :	***R***	***R***					

Kode					Urusan/ Bidang Urusan/ Program/ Kegiatan/ Sub Kegiatan	Indikator Program/ Kegiatan/ Sub Kegiatan	Satuan	Target Kinerja dan Anggaran RKPD Tahun berjalan (Tahun 2022)		Realisasi Kinerja Pada Triwulan								Realisasi Capaian Kinerja dan Anggaran RKPD yang dievaluasi		Realisasi Kinerja dan AnggaranRPJMD s/d tahun Tahun 2022		Tingkat Capaian Kinerja Dan Realisasi Anggaran RPJMD s/d tahun Tahun 2022		Perangkat Daerah Penanggung Jawab
										TW I		TW II		TW III		TW IV								
								K	(Rp)	K	(Rp)	K	(Rp)	K	(Rp)	K	(Rp)	K	(Rp)	K	(Rp)	K	(Rp)	
1					2	3	4	7		8		9						10 = 9 +8		11		12		13
2	**8**	**4**			**PROGRAM PENINGKATAN KUALITAS KELUARGA**	**Cakupan Pembinaan dan Pemberdayaan Perempuan dan anak dalam upaya peningkatan kuallitas keluarga**	**Persen**	**100**	**161,97**		**3,95**		**-**		**51,55**	**100**	**351,35**	**100**	**406,85**					**DINAS PENGENDALIAN PENDUDUK, KELUARGA BERENCANA DAN PEMBERDAYAAN PEREMPUAN DAN**
2	**8**	**4**	**2.01**		**Peningkatan Kualitas Keluarga dalam Mewujudkan Kesetaraan Gender (KG) dan Hak Anak Tingkat Daerah Kabupaten/Kota**	**Cakupan Pendampingan dalam peningkatan Kualitas Keluarga**	**Persen**	**100**	**47,89**		**3,95**		**-**		**27,47**	**100**	**319,65**	**100**	**351,08**					**DINAS PENGENDALIAN PENDUDUK, KELUARGA BERENCANA DAN PEMBERDAYAAN PEREMPUAN DAN**
2	8	4	2.01	2	Pelaksanaan Komunikasi, Informasi dan Edukasi KG dan Perlindungan Anak bagi Keluarga Kewenangan Kabupaten/Kota	Jumlah Komunikasi, Informasi, Edukasi (KIE) Kesetaraan Gender (KG) dan Perlindungan Anak bagi Keluarga Kewenangan Kabupaten/Kota yang Tersedia	Dokumen	1	23,42	0	-	0	-	0	20,74	1	309,07	1	329,82					DINAS PENGENDALIAN PENDUDUK, KELUARGA BERENCANA DAN PEMBERDAYAAN PEREMPUAN DAN PERLINDUNGAN ANAK
2	8	4	2.01	3	Pengembangan Kegiatan Masyarakat untuk Peningkatan Kualitas Keluarga Kewenangan Kabupaten/Kota	Jumlah Dokumen Hasil Pengembangan Kegiatan Masyarakat untuk Peningkatan Kualitas Keluarga Kewenangan Kabupaten/Kota	Dokumen	1	24,47	0	3,95	0	-	0	6,73	1	10,58	1	21,26					DINAS PENGENDALIAN PENDUDUK, KELUARGA BERENCANA DAN PEMBERDAYAAN PEREMPUAN DAN PERLINDUNGAN ANAK
2	**8**	**4**	**2.02**		**Penguatan dan Pengembangan Lembaga Penyedia Layanan Peningkatan Kualitas Keluarga dalam Mewujudkan KG dan Hak Anak yang Wilayah Kerjanya dalam Daerah Kabupaten/Kota**	**Cakupan Pembinaan Lembaga Penyedia Layanan Peningkatan Kualitas Keluarga**	**Persen**	**100**	**114,08**		**-**		**-**		**24,08**	**100**	**31,70**	**100**	**55,77**					**DINAS PENGENDALIAN PENDUDUK, KELUARGA BERENCANA DAN PEMBERDAYAAN PEREMPUAN DAN**
2	8	4	2.02	2	Peningkatan Kapasitas Sumber Daya Lembaga Penyedia Layanan Peningkatan Kualitas Keluarga Tingkat Daerah Kabupaten/Kota	Jumlah sumberdaya Lembaga Penyedia Layanan PeningkatanKualitas Keluarga yang mendapat Peningkatan Kapasitas Keluarga Kewenangan Kabupaten/Kota	orang	320	114,08	0	-	0	-	67	24,08	89	31,70	320	55,77					DINAS PENGENDALIAN PENDUDUK, KELUARGA BERENCANA DAN PEMBERDAYAAN PEREMPUAN DAN PERLINDUNGAN ANAK
																Rata-rata capaian kinerja (%) :		**100**	**100**					
																	Predikat kinerja :	***ST***	***ST***					
2	**8**	**5**			**PROGRAM PENGELOLAAN SISTEM DATA GENDER DAN ANAK**	**Cakupan Bahan Informasi terkait Gender dan Anak serta Perlindungan dan Pemenuhan Anak**	**Persen**	**100**	**64,22**		**-**		**-**		**-**	**100**	**49,29**	**100**	**49,29**					**DINAS PENGENDALIAN PENDUDUK, KELUARGA BERENCANA DAN PEMBERDAYAAN PEREMPUAN DAN**
2	**8**	**5**	**2.01**		**Pengumpulan, Pengolahan Analisis dan Penyajian Data Gender dan Anak Dalam Kelembagaan Data di Tingkat Daerah Kabupaten/Kota**	**Cakupan Dukungan Penyajian Data Gender dan Anak**	**Persen**	**100**	**64,22**		**-**		**-**		**-**	**100**	**49,29**	**100**	**49,29**					**DINAS PENGENDALIAN PENDUDUK, KELUARGA BERENCANA DAN PEMBERDAYAAN PEREMPUAN DAN**
2	8	5	2.01	2	Penyajian dan Pemanfaatan Data Gender dan Anak dalam Kelembagaan Data di Kewenangan Kabupaten/Kota	Jumlah Dokumen Penyajian dan Pemanfaatan Data Gender dan Anak dalam Kelembagaan Data di Kewenangan Kabupaten/Kota		1	64,22	0	-	0	-	0	-	1	49,29	1	49,29					DINAS PENGENDALIAN PENDUDUK, KELUARGA BERENCANA DAN PEMBERDAYAAN PEREMPUAN DAN PERLINDUNGAN ANAK
																Rata-rata capaian kinerja (%) :		**1,00**	**49,29**					
																	Predikat kinerja :	***SR***	***SR***					
2	**8**	**6**			**PROGRAM PEMENUHAN HAK ANAK (PHA)**	**Cakupan Penyediaan Pemenuhan Hak Anak**	**Persen**	**100**	**332,59**		**-**		**177,20**		**78,31**	**100**	**68,45**	**100**	**323,96**					**DINAS PENGENDALIAN PENDUDUK, KELUARGA BERENCANA DAN PEMBERDAYAAN PEREMPUAN DAN**
2	**8**	**6**	**2.02**		**Penguatan dan Pengembangan Lembaga Penyedia Layanan Peningkatan Kualitas Hidup Anak Kewenangan Kabupaten/Kota**	**Cakupan Pembinaan Lembaga Penyedia Layanan Peningkatan Kualitas Hidup Anak**	**Persen**	**100**	**332,59**		**-**		**177,20**		**78,31**	**100**	**68,45**	**100**	**323,96**					**DINAS PENGENDALIAN PENDUDUK, KELUARGA BERENCANA DAN PEMBERDAYAAN PEREMPUAN DAN**
2	8	6	2.02	4	Penguatan Jejaring antar Lembaga Penyedia Layanan Peningkatan Kualitas Hidup Anak Tingkat Daerah Kabupaten/Kota	Jumlah Dokumen Hasil Penguatan Jejaring Antar Lembaga Penyedia Layanan Peningkatan Kualitas Hidup Anak Kewenangan Kabupaten/Kota		2	332,59	0	-	1	177,20	0	78,31	1	68,45	2	323,96					DINAS PENGENDALIAN PENDUDUK, KELUARGA BERENCANA DAN PEMBERDAYAAN PEREMPUAN DAN PERLINDUNGAN ANAK
																Rata-rata capaian kinerja (%) :		**100**	**97,40**					
																	Predikat kinerja :	***ST***	***ST***					
2	**8**	**7**			**PROGRAM PERLINDUNGAN KHUSUS ANAK**	**Cakupan Pemenuhan Anak yang memerlukan Perlindungan Khusus**	**Satuan**		**454,14**		**20,98**		**76,20**		**63,80**	**100**	**137,58**	**100**	**298,56**					**DINAS PENGENDALIAN PENDUDUK, KELUARGA BERENCANA DAN PEMBERDAYAAN PEREMPUAN DAN**
2	**8**	**7**	**2.02**		**Penyediaan Layanan bagi Anak yang Memerlukan Perlindungan Khusus yang Memerlukan Koordinasi Tingkat Daerah Kabupaten/Kota**	**Cakupan layanan rehabilitasi sosial yang diberikan oleh petugas rehabilitasi sosial terlatih bagi Anak yang Memerlukan Perlindungan Khusus**	**Persen**	**100**	**454,14**		**20,98**		**76,20**		**63,80**	**100**	**137,58**	**100**	**298,56**					**DINAS PENGENDALIAN PENDUDUK, KELUARGA BERENCANA DAN PEMBERDAYAAN PEREMPUAN DAN**

Kode					Urusan/ Bidang Urusan/ Program/ Kegiatan/ Sub Kegiatan	Indikator Program/ Kegiatan/ Sub Kegiatan	Satuan	Target Kinerja dan Anggaran RKPD Tahun berjalan (Tahun 2022)		Realisasi Kinerja Pada Triwulan								Realisasi Capaian Kinerja dan Anggaran RKPD yang dievaluasi		Realisasi Kinerja dan AnggaranRPJMD s/d tahun Tahun 2022		Tingkat Capaian Kinerja Dan Realisasi Anggaran RPJMD s/d tahun Tahun 2022		Perangkat Daerah Penanggung Jawab
										TW I		TW II		TW III		TW IV								
								K	(Rp)	K	(Rp)	K	(Rp)	K	(Rp)	K	(Rp)	K	(Rp)	K	(Rp)	K	(Rp)	
1					2	3	4	7		8		9						10 = 9 +8		11		12		13
2	8	7	2.02	1	Penyediaan Layanan Pengaduan Masyarakat bagi Anak yang Memerlukan Perlindungan Khusus Tingkat Daerah Kabupaten/Kota	Jumlah Anak yang Memerlukan Perlindungan Khusus Mendapatkan Layanan Pengaduan Kewenangan Kabupaten/Kota	Orang	15	25,00	0	-	0	3,24	2	5,19	3	6,72	5	15,15					DINAS PENGENDALIAN PENDUDUK, KELUARGA BERENCANA DAN PEMBERDAYAAN PEREMPUAN DAN PERLINDUNGAN ANAK
2	8	7	2.02	2	Koordinasi dan Sinkronisasi Pelaksanaan Pendampingan Anak yang Memerlukan Perlindungan Khusus Kewenangan Kabupaten/Kota	Jumlah Layanan Tindak Lanjut Pengaduan yang Memerlukan Koordinasidan Sinkronisasi bagi Anakyang Memerlukan Perlindungan Khusus Kewenangan Kabupaten/Kota	layanan	25	429,14	2	20,98	5	72,95	4	58,61	8	130,86	25	283,41					DINAS PENGENDALIAN PENDUDUK, KELUARGA BERENCANA DAN PEMBERDAYAAN PEREMPUAN DAN PERLINDUNGAN ANAK
																Rata-rata capaian kinerja (%) :		**66,67**	**63,32**					
																	Predikat kinerja :	***S***	***R***					
2	**14**				**URUSAN PEMERINTAHAN BIDANG PENGENDALIAN PENDUDUK DAN KELUARGA BERENCANA**				**908,93**															**DINAS PENGENDALIAN PENDUDUK, KELUARGA BERENCANA DAN PEMBERDAYAAN PEREMPUAN DAN**
2	**14**	**2**			**PROGRAM PENGENDALIAN PENDUDUK**	**Jumlah Sinkronisasi Kebijakan Pemerintah Daerah Provinsi dengan Pemerintah Daerah Kabupaten/Kota dalam rangka Pengendalian Kuantitas Penduduk**	**Kebijakan**	**1**	**124,67**		**-**	**0**	**18,96**	**0**	**25,30**	**1**	**36,64**		**18,96**					**DINAS PENGENDALIAN PENDUDUK, KELUARGA BERENCANA DAN PEMBERDAYAAN PEREMPUAN DAN**
2	**8**	**2**	**2.01**		**Pemaduan dan Sinkronisasi Kebijakan Pemerintah Daerah Provinsi dengan Pemerintah Daerah Kabupaten/Kota dalam rangka Pengendalian Kuantitas Penduduk**	**Jumlah Mitra dalam Pelaksanaan Pendidikan Kependudukan dan Program KKBPK**	**Mitra**	**2**	**124,67**	**0**	**-**	**0**	**18,96**	**0**	**25,30**	**1**	**36,64**	**0**	**18,96**					**DINAS PENGENDALIAN PENDUDUK, KELUARGA BERENCANA DAN PEMBERDAYAAN PEREMPUAN DAN**
2	8	2	2.01	1	Penyerasian Kebijakan Pembangunan Daerah Kabupaten/Kota terhadap Kependudukan, Keluarga Berencana dan Pembangunan Keluarga (Program KKBPK)	Jumlah Dokumen Hasil Penyerasian KebijakanPembangunan Daerah Kabupaten/Kota Program Bangga Kencana (Pembangunan Keluarga,Kependudukan, dan Keluarga Berencana))	Dokumen	1	98,25	0	-	0	18,96	0	13,45	1	27,66	1	60,07					DINAS PENGENDALIAN PENDUDUK, KELUARGA BERENCANA DAN PEMBERDAYAAN PEREMPUAN DAN PERLINDUNGAN ANAK
2	8	2	2.01	6	Penguatan Kerjasama Pelaksanaan Pendidikan Kependudukan Jalur Pendidikan Nonformal	Jumlah Dokumen Kerja Sama Pelaksanaan Pendidikan Kependudukan Jalur Pendidikan Nonformal	Sekolah	1	26,42	0	-	0	-	0	11,84	1	8,98	1	20,82					DINAS PENGENDALIAN PENDUDUK, KELUARGA BERENCANA DAN PEMBERDAYAAN PEREMPUAN DAN PERLINDUNGAN ANAK
																Rata-rata capaian kinerja (%) :		**100**	**69,98**					
																	Predikat kinerja :	***ST***	***S***					
2	**14**	**3**			**PROGRAM PEMBINAAN KELUARGA BERENCANA (KB)**	**Cakupan pembinaan Keluarga Berencana (KB)**	**Satuan**	**100**	**1.585,59**		**13,18**		**94,15**		**450,55**	**76,75**	**828,15**	**77**	**1.386,03**					**DINAS PENGENDALIAN PENDUDUK, KELUARGA BERENCANA DAN PEMBERDAYAAN PEREMPUAN DAN**
2	**8**	**3**	**2.02**		**Pendayagunaan Tenaga Penyuluh KB/Petugas Lapangan KB (PKB/PLKB)**	**Cakupan Pendayagunaan bagi Tenaga Lini Lapangan**	**Persen**	**100**	**1.248,27**		**7,03**		**27,95**		**324,80**	**100**	**758,17**	**100**	**1.117,95**					**DINAS PENGENDALIAN PENDUDUK, KELUARGA BERENCANA DAN PEMBERDAYAAN PEREMPUAN DAN**
2	8	3	2.02	4	Penggerakan Kader Institusi Masyarakat Pedesaan (IMP)	Jumlah Kader yang Mengikuti Penggerakan Kader Institusi Masyarakat Pedesaan (IMP)	Orang	235	1.248,27	0	7,03	0	27,95	0	324,80	235	758,17	235	1.117,95					DINAS PENGENDALIAN PENDUDUK, KELUARGA BERENCANA DAN PEMBERDAYAAN PEREMPUAN DAN PERLINDUNGAN ANAK
2	**8**	**3**	**2.03**		**Pengendalian dan Pendistribusian Kebutuhan Alat dan Obat Kontrasepsi serta Pelaksanaan Pelayanan KB di Daerah Kabupaten/Kota**	**Cakupan ketersediaan dan distribusi alat dan obat kontrasepsi untuk memenuhi Kebutuhan Fasilitas Kesehatan (Faskes KB)**	**Kesehatan**	**38**	**258,32**		**6,15**		**64,20**		**92,82**	**100**	**53,21**	**100**	**216,37**					**DINAS PENGENDALIAN PENDUDUK, KELUARGA BERENCANA DAN PEMBERDAYAAN PEREMPUAN DAN**
2	8	3	2.03	3	Peningkatan Kesertaan Penggunaan Metode Kontrasepsi Jangka Panjang (MKJP)	Jumlah Orang yang Mengikuti Kesertaan Penggunaan Metode Kontrasepsi Jangka Panjang (MKJP)	Lokasi	100	179,64	0	-	0	38,33	0	87,07	100	27,10	100	152,50					DINAS PENGENDALIAN PENDUDUK, KELUARGA BERENCANA DAN PEMBERDAYAAN PEREMPUAN DAN PERLINDUNGAN ANAK
2	8	3	2.03	9	Promosi dan Konseling Kesehatan Reproduksi, serta Hak-Hak Reproduksi di Fasilitas Kesehatan dan Kelompok Kegiatan	Jumlah Orang yang Mendapatkan Promosi dan Konseling Kesehatan Reproduksi, serta Hak-Hak Reproduksi di Fasilitas Kesehatan dan Kelompok Kegiatan	Sekolah	20	28,68	0	6,15	0	-	0	-	20	20,09	20	26,24					DINAS PENGENDALIAN PENDUDUK, KELUARGA BERENCANA DAN PEMBERDAYAAN PEREMPUAN DAN PERLINDUNGAN ANAK
2	8	3	2.03	11	Dukungan Operasional Pelayanan KB Bergerak	Jumlah Laporan Dukungan Operasional Pelayanan KB Bergerak	Laporan	1	50,00	0	-	0	25,87	0	5,75	1	6,02	1	37,64					DINAS PENGENDALIAN PENDUDUK, KELUARGA BERENCANA DAN PEMBERDAYAAN PEREMPUAN DAN PERLINDUNGAN ANAK

Kode					Urusan/ Bidang Urusan/ Program/ Kegiatan/ Sub Kegiatan	Indikator Program/ Kegiatan/ Sub Kegiatan	Satuan	Target Kinerja dan Anggaran RKPD Tahun berjalan (Tahun 2022)		Realisasi Kinerja Pada Triwulan								Realisasi Capaian Kinerja dan Anggaran RKPD yang dievaluasi		Realisasi Kinerja dan AnggaranRPJMD s/d tahun Tahun 2022		Tingkat Capaian Kinerja Dan Realisasi Anggaran RPJMD s/d tahun Tahun 2022		Perangkat Daerah Penanggung Jawab
										TW I		TW II		TW III		TW IV								
								K	(Rp)	K	(Rp)	K	(Rp)	K	(Rp)	K	(Rp)	K	(Rp)	K	(Rp)	K	(Rp)	
1					2	3	4	7		8		9						10 = 9 +8		11		12		13
2	**8**	**3**	**2.04**		**Pemberdayaan dan Peningkatan Peran serta Organisasi Kemasyarakatan Tingkat Daerah Kabupaten/Kota dalam Pelaksanaan Pelayanan dan Pembinaan Kesertaan Ber-KB**	**Cakupan Pemberdayaan dan Peningkatan Peran serta Organisasi Kemasyarakatan dalam Pelaksanaan Pelayanan dan Pembinaan Kesertaan Ber-KB**	**Persen**	**50**	**79,00**		**-**		**2,00**		**32,93**	**50**	**16,78**	**50**	**51,71**					**DINAS PENGENDALIAN PENDUDUK, KELUARGA BERENCANA DAN PEMBERDAYAAN PEREMPUAN DAN**
2	8	3	2.04	1	Penguatan Peran serta Organisasi Kemasyarakatan dan Mitra Kerja Lainnya dalam Pelaksanaan Pelayanan dan Pembinaan Kesertaan Ber-KB	Jumlah Organisasi yang Mendapatkan Penguatan Peran Serta Organisasi Kemasyarakatan dan Mitra Kerja Lainnya dalam Pelaksanaan Pelayanan dan Pembinaan Kesertaan Ber-KB	Organisasi	2	79,00	0	-	0	2,00	0,833772	32,93	0	16,78	1	51,71					DINAS PENGENDALIAN PENDUDUK, KELUARGA BERENCANA DAN PEMBERDAYAAN PEREMPUAN DAN PERLINDUNGAN ANAK
																Rata-rata capaian kinerja (%) :		**88,34**	**81,33**					
																	Predikat kinerja :	***T***	***T***					
2	**14**	**4**			**PROGRAM PEMBERDAYAAN DAN PENINGKATAN KELUARGA SEJAHTERA (KS)**	**Cakupan Pembinaan Ketahanan dan Kesejahteraan Keluarga**	**Persen**	**65**	**146,36**		**22,51**		**38,90**		**18,39**	**37,66**	**202,08**	**38**	**281,88**					**DINAS PENGENDALIAN PENDUDUK, KELUARGA BERENCANA DAN PEMBERDAYAAN PEREMPUAN DAN**
2	**8**	**4**	**2.01**		**Pelaksanaan Pembangunan Keluarga melalui Pembinaan Ketahanan dan Kesejahteraan Keluarga**	**Cakupan Pembinaan Anggota Kelompok Kegiatan**	**Persen**	**100**	**82,36**		**4,92**		**12,19**		**18,39**	**50**	**196,10**	**50**	**231,60**					**DINAS PENGENDALIAN PENDUDUK, KELUARGA BERENCANA DAN PEMBERDAYAAN PEREMPUAN DAN**
2	8	4	2.01	4	Orientasi/Pelatihan Teknis Pelaksana/Kader Ketahanan dan Kesejahteraan Keluarga (BKB, BKR, BKL, PPPKS, PIK-R dan Pemberdayaan Ekonomi Keluarga/UPPKS)	Jumlah Kader yang Mengikuti Orientasi/Pelatihan TeknisPelaksana/Kader Ketahanan dan Kesejahteraan Keluarga (BKB, BKR, BKL, PPPKS, PIK-R dan Pemberdayaan Ekonomi Keluarga/UPPKS)	Orang	250	82,36	0	4,92	0	12,19	0	18,39	250	196,10	250	231,60					DINAS PENGENDALIAN PENDUDUK, KELUARGA BERENCANA DAN PEMBERDAYAAN PEREMPUAN DAN PERLINDUNGAN ANAK
2	**8**	**4**	**2.02**		**Pelaksanaan dan Peningkatan Peran Serta Organisasi Kemasyarakatan Tingkat Daerah Kabupaten/ Kota dalam Pembangunan Keluarga Melalui Pembinaan Ketahanan dan Kesejahteraan Keluarga**	**Persentase Organisasi Kemasyarakatan yang aktif dalam Pembinaan Ketahanan dan Kesejahteraan Keluarga**	**Persen**	**100**	**64,00**		**17,59**		**26,71**		**-**	**100**	**5,98**	**100**	**50,28**					**DINAS PENGENDALIAN PENDUDUK, KELUARGA BERENCANA DAN PEMBERDAYAAN PEREMPUAN DAN**
2	8	4	2.02	3	Pelaksanaan Peningkatan Kapasitas Mitra dan Organisasi Kemasyarakatan dalam Pengelolaan Program Ketahanan dan Kesejahteraan Keluarga (BKB, BKR, BKL, PPPKS, PIK-R dan Pemberdayaan Ekonomi Keluarga/UPPKS)	Jumlah Organisasi yang Mengikuti Peningkatan Kapasitas Mitra dan Organisasi Kemasyarakatan dalam Pengelolaan Program Ketahanan dan Kesejahteraan Keluarga(BKB, BKR, BKL, PPPKS, PIK-R dan Pemberdayaan Ekonomi Keluarga/UPPKS)	organisasi	2	64,00	1	17,59	1	26,71	0	-	0	5,98	2	50,28					DINAS PENGENDALIAN PENDUDUK, KELUARGA BERENCANA DAN PEMBERDAYAAN PEREMPUAN DAN PERLINDUNGAN ANAK
																Rata-rata capaian kinerja (%) :		**100**	**179,89**					
																	Predikat kinerja :	***ST***	***ST***					
																Rata-rata capaian kinerja Seluruh Program(%) :		**92,83**	**100**					
																	Predikat kinerja :	***ST***	***ST***					
2					**URUSAN PEMERINTAHAN WAJIB YANG TIDAK BERKAITAN DENGAN PELAYANAN DASAR**				**-**															**DINAS LINGKUNGAN HIDUP DAN KEBERSIHAN**
2	**11**				**URUSAN PEMERINTAHAN BIDANG LINGKUNGAN HIDUP**				**17.629,43**															**DINAS LINGKUNGAN HIDUP DAN KEBERSIHAN**
2	**11**	**1**			**PROGRAM PENUNJANG URUSAN PEMERINTAHAN DAERAH KABUPATEN/KOTA**	**Rata-rata nilai aspek perencanaan kinerja dan Pelaporan Kinerja dalam AKIP Perangkat Daerah**	**Nilai**	**22**	**5.844,54**		**1.051,33**		**1.638,08**		**1.405,35**	**19**	**1.404,46**	**19**	**5.499,22**					**DINAS LINGKUNGAN HIDUP DAN KEBERSIHAN**
2	**11**	**1**	**2.01**		**Perencanaan, Penganggaran, dan Evaluasi Kinerja Perangkat Daerah**	**Persentase Pelaporan Kinerja yang disusun sesuai standar**	**Persen**	**90**	**99,74**		**12,08**		**31,50**		**20,91**	**90**	**33,42**	**90**	**97,90**					**DINAS LINGKUNGAN HIDUP DAN KEBERSIHAN**
2	11	1	2.01	6	Koordinasi dan Penyusunan Laporan Capaian Kinerja dan Ikhtisar Realisasi Kinerja SKPD	Jumlah Laporan Kinerja SKPD yang disusun	Dokumen	11	99,74	1	12,08	2	31,50	2	20,91	2	33,42	7	97,90					DINAS LINGKUNGAN HIDUP DAN KEBERSIHAN
2	**11**	**1**	**2.02**		**Administrasi Keuangan Perangkat Daerah**	**Persentase Pelaporam Keuangan yang disusun sesuai standar**	**Persen**	**100**	**4.246,56**		**767,90**		**1.138,36**		**1.127,20**	**100**	**984,30**	**100**	**4.017,76**					**DINAS LINGKUNGAN HIDUP DAN KEBERSIHAN**
2	11	1	2.02	1	Penyediaan Gaji dan Tunjangan ASN	Jumlah ASN yang diberikan Gaji dan Tunjangan	Orang	38	4.246,56	38	767,90	38	1.138,36	38	1.127,20	38	984,30	38	4.017,76					DINAS LINGKUNGAN HIDUP DAN KEBERSIHAN
2	**11**	**1**	**2.03**		**Administrasi Barang Milik Daerah pada Perangkat Daerah**	**Persentase Aset dan Barang Milik Daerah (BMD) pada Pengelola yang terpelihara**	**Persen**	**100**	**230,04**		**52,86**		**53,06**		**52,86**	**100**	**53,12**	**100**	**211,91**					**DINAS LINGKUNGAN HIDUP DAN KEBERSIHAN**
2	11	1	2.03	2	Pengamanan Barang Milik Daerah SKPD	Jumlah Jasa Keamanan Gedung Kantor dibayarkan	Orang	13	230,04	13	52,86	13	53,06	13	52,86	13	53,12	13	211,91					DINAS LINGKUNGAN HIDUP DAN KEBERSIHAN
2	**11**	**1**	**2.06**		**Administrasi Umum Perangkat Daerah**	**Persentase Sarana Prasarana Administrasi Perkantoran dalam Kondisi Baik**	**Persen**	**100**	**658,47**		**77,70**		**271,86**		**72,54**	**100**	**152,78**	**100**	**574,89**					**DINAS LINGKUNGAN HIDUP DAN KEBERSIHAN**
2	11	1	2.06	1	Penyediaan Komponen Instalasi Listrik/Penerangan Bangunan Kantor	Jenis Komponen Instalasi Listrik dan Penerangan yangdisediakan	Jenis	5	15,00	0	-	5	14,92	0	-	0	-	5	14,92					DINAS LINGKUNGAN HIDUP DAN KEBERSIHAN
2	11	1	2.06	2	Penyediaan Peralatan dan Perlengkapan Kantor	Jumlah Jenis Peralatan dan Perlengkapan Kantor yang disediakan	Jenis	9	130,94	1	13,55	6	86,68	0	1,40	2	28,37	9	130,00					DINAS LINGKUNGAN HIDUP DAN KEBERSIHAN
2	11	1	2.06	4	Penyediaan Bahan Logistik Kantor	Jumlah Bahan Logistik Kantor yang disediakan	Jenis	4	70,00	0	7,24	2	28,71	1	23,39	1	10,66	4	69,99					DINAS LINGKUNGAN HIDUP DAN KEBERSIHAN
2	11	1	2.06	5	Penyediaan Barang Cetakan dan Penggandaan	Jumlah Barang Cetakan dan Penggandaan yang disediakan	Jenis	6	12,31	0	1,95	2	3,10	2	3,70	2	3,35	6	12,10					DINAS LINGKUNGAN HIDUP DAN KEBERSIHAN
2	11	1	2.06	6	Penyediaan Bahan Bacaan dan Peraturan Perundang-undangan	Jumlah Bahan Bacaan yang disediakan	Eksemplar	7	11,16	0	0,50	2	2,63	2	3,73	3	4,03	7	10,89					DINAS LINGKUNGAN HIDUP DAN KEBERSIHAN
2	11	1	2.06	9	Penyelenggaraan Rapat Koordinasi dan Konsultasi SKPD	Jumlah Koordinasi dan Konsultasi yang dilakukan	Kali	84	419,06	11	54,46	27	135,82	8	40,32	21	106,38	84	336,99					DINAS LINGKUNGAN HIDUP DAN KEBERSIHAN
2	**11**	**1**	**2.08**		**Penyediaan Jasa Penunjang Urusan Pemerintahan Daerah**	**Persentase Jasa Penunjang Urusan Pemerintah Daerah**	**Persen**	**100**	**450,66**		**114,89**		**110,61**		**108,70**	**100**	**115,92**	**100**	**450,12**					**DINAS LINGKUNGAN HIDUP DAN KEBERSIHAN**
2	11	1	2.08	1	Penyediaan Jasa Surat Menyurat	Cakupan Ketersediaan Kebutuhan Surat Menyurat	Persen	100	7,00	25	1,74	25	1,00	25	3,26	25	1,00	100	7,00					DINAS LINGKUNGAN HIDUP DAN KEBERSIHAN
2	11	1	2.08	2	Penyediaan Jasa Komunikasi, Sumber Daya Air dan Listrik	Jumlah Rekening yang dibayarkan	Rekening	2	103,88	2	27,72	2	25,26	2	21,49	2	29,04	2	103,52					DINAS LINGKUNGAN HIDUP DAN KEBERSIHAN
2	11	1	2.08	4	Penyediaan Jasa Pelayanan Umum Kantor	Jumlah Tenaga Pelaksana yang dibayarakan	Orang	27	339,78	27	85,43	27	84,35	27	83,95	27	85,87	27	339,60					DINAS LINGKUNGAN HIDUP DAN KEBERSIHAN

Kode					Urusan/ Bidang Urusan/ Program/ Kegiatan/ Sub Kegiatan	Indikator Program/ Kegiatan/ Sub Kegiatan	Satuan	Target Kinerja dan Anggaran RKPD Tahun berjalan (Tahun 2022)		Realisasi Kinerja Pada Triwulan								Realisasi Capaian Kinerja dan Anggaran RKPD yang dievaluasi		Realisasi Kinerja dan AnggaranRPJMD s/d tahun Tahun 2022		Tingkat Capaian Kinerja Dan Realisasi Anggaran RPJMD s/d tahun Tahun 2022		Perangkat Daerah Penanggung Jawab
										TW I		TW II		TW III		TW IV								
								K	(Rp)	K	(Rp)	K	(Rp)	K	(Rp)	K	(Rp)	K	(Rp)	K	(Rp)	K	(Rp)	
1					2	3	4	7		8		9						10 = 9 +8		11		12		13
2	**11**	**1**	**2.09**		**Pemeliharaan Barang Milik Daerah Penunjang Urusan Pemerintahan Daerah**	**Persentase Sarana dan Prasarana Pendukung Kinerja Perangkat Daerah yang terpelihara**	**Persen**	**100**	**159,07**		**25,89**		**32,69**		**23,14**	**92,19**	**64,92**	**92**	**146,64**					**DINAS LINGKUNGAN HIDUP DAN KEBERSIHAN**
2	11	1	2.09	1	Penyediaan Jasa Pemeliharaan, Biaya Pemeliharaan dan Pajak Kendaraan Perorangan Dinas atau Kendaraan Dinas Jabatan	Jumlah Kendaraan Dinas Jabatan/Operasional/Lapangan yang dipelihara		6	120,00	1	24,24	1	25,07	1	13,14	3	57,34	6	119,79					DINAS LINGKUNGAN HIDUP DAN KEBERSIHAN
2	11	1	2.09	2	Penyediaan Jasa Pemeliharaan, Biaya Pemeliharaan, Pajak, dan Perizinan Kendaraan Dinas Operasional atau Lapangan	Jumlah Kendaraan Dinas Jabatan/Operasional/Lapangan yang dipelihara		39	28,14	0	-	5,304617121	3,83	13,23024	9,54	3,710916673	2,68	22	16,05					DINAS LINGKUNGAN HIDUP DAN KEBERSIHAN
2	11	1	2.09	6	Pemeliharaan Peralatan dan Mesin Lainnya	Jumlah Peralatan dan Mesin Lainnya yang dipelihara	Unit	28	10,93	4	1,65	10	3,79	1	0,46	13	4,90	28	10,80					DINAS LINGKUNGAN HIDUP DAN KEBERSIHAN
																Rata-rata capaian kinerja (%) :		**94,71**	**94,34**					
																	Predikat kinerja :	***ST***	***ST***					
2	**11**	**2**			**PROGRAM PERENCANAAN LINGKUNGAN HIDUP**	**Jumlah Dokumen Lingkungan yang disusun**	**Dokumen**	**2**	**499,12**		**1,12**		**10,27**						**11,39**					**DINAS LINGKUNGAN HIDUP DAN KEBERSIHAN**
2	**11**	**2**	**2.01**		**Rencana Perlindungan dan Pengelolaan Lingkungan Hidup (RPPLH) Kabupaten/Kota**	**Persentase tersusunnya Dokumen Rencana Perlindungan dan Pengelolaan Lingkungan Hidup**	**Persen**	**100**	**99,12**		**1,12**		**10,27**		**36,80**		**38,84**		**11,39**					**DINAS LINGKUNGAN HIDUP DAN KEBERSIHAN**
2	11	2	2.01	1	Penyusunan dan Penetapan RPPLH Kabupaten/Kota	Jumlah Dokumen PPLH yang tersedia	Dokumen	2	99,12	0	1,12	0	10,27	1	36,80	1	38,84	2	87,02					DINAS LINGKUNGAN HIDUP DAN KEBERSIHAN
																Rata-rata capaian kinerja (%) :		**100**	**87,80**					
																	Predikat kinerja :	***ST***	***T***					
2	**11**	**3**			**PROGRAM PENGENDALIAN PENCEMARAN DAN/ATAU KERUSAKAN LINGKUNGAN HIDUP**	**Indeks Kualitas Air**	**Indeks**	**60.32**	**289,62**		**47,71**		**76,26**		**61,06**	**43,68**	**61,26**	**44**	**246,29**					**DINAS LINGKUNGAN HIDUP DAN KEBERSIHAN**
2	**11**	**3**	**2.01**		**Pencegahan Pencemaran dan/atau Kerusakan Lingkungan Hidup Kabupaten/Kota**	**Titik Lokasi Kualitas Udara dan Air Permukaan yang dimonitoring**	**Lokasi**	**9**	**123,74**		**32,47**		**25,92**		**15,35**	**3**	**34,47**	**3**	**108,20**					**DINAS LINGKUNGAN HIDUP DAN KEBERSIHAN**
2	11	3	2.01	1	Koordinasi, Sinkronisasi, dan Pelaksanaan Pencegahan Pencemaran Lingkungan Hidup Dilaksanakan terhadap Media Tanah, Air, Udara, dan	Jumlah Sampel Sungai yang diperiksa kualitas airnya	Sungai	3	81,25	0	9,45	1	23,26	1	9,35	1	33,47	3	75,52					DINAS LINGKUNGAN HIDUP DAN KEBERSIHAN
2	11	3	2.01	2	Koordinasi, Sinkronisasi dan Pelaksanaan Pengendalian Emisi Gas Rumah Kaca, Mitigasi dan	Jumlah Sosialisasi Kampung Iklim yang dilaksanakan	Kali	2	42,48	1	23,02	0	2,66	0	6,00	0	1,00	1	32,68					DINAS LINGKUNGAN HIDUP DAN KEBERSIHAN
2	**11**	**3**	**2.03**		**Pemulihan Pencemaran dan/atau Kerusakan Lingkungan Hidup Kabupaten/Kota**	**Luas Lahan yang direhabilitasi**	**Ha**	**100**	**165,88**		**15,24**		**50,34**		**45,71**	**0**	**26,80**	**0**	**138,09**					**DINAS LINGKUNGAN HIDUP DAN KEBERSIHAN**
2	11	3	2.03	1	Koordinasi dan Sinkronisasi Penghentian Sumber Pencemaran	Jumlah lokasi yang dipantau kualitas udaranya	Lokasi	8	60,63	0	2,25	1	8,07	3	21,39	4	18,38	8	50,09					DINAS LINGKUNGAN HIDUP DAN KEBERSIHAN
2	11	3	2.03	4	Koordinasi, Sinkronisasi dan Pelaksanaan Rehabilitasi	Jumlah titik pemasangan alat pantau tinggi muka air	Titik	20	105,26	5	12,99	8	42,27	5	24,32	2	8,42	20	88,00					DINAS LINGKUNGAN HIDUP DAN KEBERSIHAN
																Rata-rata capaian kinerja (%) :		**87,50**	**84,02**					
																	Predikat kinerja :	***T***	***T***					
2	**11**	**4**			**PROGRAM PENGELOLAAN KEANEKARAGAMAN HAYATI (KEHATI)**	**Persentase pemenuhan RTH yang memenuhi standar**	**Persen**	**65**	**72,54**		**-**		**7,04**		**19,77**	**65**	**35,11**	**65**	**61,93**					**DINAS LINGKUNGAN HIDUP DAN KEBERSIHAN**
2	**11**	**4**	**2.01**		**Pengelolaan Keanekaragaman Hayati Kabupaten/Kota**	**Persentase Luas RTH yang ditangani**	**Persen**	**60**	**72,54**		**-**		**7,04**		**19,77**	**60**	**35,11**	**60**	**61,93**					**DINAS LINGKUNGAN HIDUP DAN KEBERSIHAN**
2	11	4	2.01	4	Pengelolaan Ruang Terbuka Hijau (RTH)	Jumlah RTH yang dikelola	Lokasi	4	72,54	0	-	1	7,04	1	19,77	2	35,11	4	61,93					DINAS LINGKUNGAN HIDUP DAN KEBERSIHAN
																Rata-rata capaian kinerja (%) :		**100**	**85,37**					
																	Predikat kinerja :	***ST***	***T***					
2	**11**	**5**			**PROGRAM PENGENDALIAN BAHAN BERBAHAYA DAN BERACUN (B3) DAN LIMBAH BAHAN BERBAHAYA DAN BERACUN (LIMBAH B3)**	**limbah B3 dan bahan berbahaya lainnya yang dikelola**	**Ton**	**3670**	**75,86**		**8,59**		**14,25**		**11,76**	**3250,324706**	**24,42**	**3250**	**59,02**					**DINAS LINGKUNGAN HIDUP DAN KEBERSIHAN**
2	**11**	**5**	**2.02**		**Pengumpulan Limbah B3 dalam 1 (satu) Daerah Kabupaten/Kota**	**Persentase Limbah B3 yang tertangani**	**Persen**	**60**	**75,86**		**8,59**		**14,25**		**11,76**	**60**	**24,42**	**60**	**59,02**					**DINAS LINGKUNGAN HIDUP DAN KEBERSIHAN**
2	11	5	2.02	2	Koordinasi dan Sinkronisasi Pengelolaan Limbah B3 dengan Pemerintah Provinsi dalam Rangka Pengangkutan, Pemanfaatan, Pengolahan, dan/atau	Jumlah Fasyankes yang diberi sosialisasi pengelolaan limbah medis/Covid-19	Fasyankes	40	75,86	5	8,59	7	14,25	5	11,76	12	24,42	29	59,02					DINAS LINGKUNGAN HIDUP DAN KEBERSIHAN
																Rata-rata capaian kinerja (%) :		**72,50**	**77,79**					
																	Predikat kinerja :	***S***	***T***					
2	**11**	**6**			**PROGRAM PEMBINAAN DAN PENGAWASAN TERHADAP IZIN LINGKUNGAN DAN IZIN PERLINDUNGAN DAN PENGELOLAAN LINGKUNGAN HIDUP (PPLH)**	**Persentase Ketaatan terhadap izin lingkungan,izin PPLH dan PUU LH dari izin yang diterbitkan oleh Pemerintah Daerah**	**Persen**	**100**	**161,03**		**9,15**		**24,17**		**22,27**	**76,47**	**85,55**	**76**	**141,14**					**DINAS LINGKUNGAN HIDUP DAN KEBERSIHAN**
2	**11**	**6**	**2.01**		**Pembinaan dan Pengawasan Terhadap Usaha dan/atau Kegiatan yang Izin Lingkungan dan Izin PPLH diterbitkan oleh Pemerintah Daerah**	**Jumlah unit usaha yang diawasi yang persetujuan lingkungannya dan atau persetujuan pemerintah di terbitkan oleh kabupaten**	**Usaha**	**17**	**161,03**		**9,15**		**24,17**		**22,27**	**17**	**85,55**	**17**	**141,14**					**DINAS LINGKUNGAN HIDUP DAN KEBERSIHAN**
2	11	6	2.01	1	Fasilitasi Pemenuhan Ketentuan dan Kewajiban Izin Lingkungan dan/atau Izin PPLH	Jumlah rekomendasi izin lingkungan yang diterbitkan	Rekomendasi	30	60,79	0	4,67	0	11,25	0	8,90	5	34,70	5	59,53					DINAS LINGKUNGAN HIDUP DAN KEBERSIHAN
2	11	6	2.01	3	Pengawasan Usaha dan/atau Kegiatan yang Izin Lingkungan Hidup, Izin PPLH yang Diterbitkan oleh Pemerintah Daerah Kabupaten/Kota	Jumlah Unit Usaha yang diawasi yang persetujuan lingkungannya dan atau persetujuan Pemerintah diterbitkan oleh Kabupaten	Usaha	17	100,24	1	4,48	3	12,92	4	13,37	9	50,84	17	81,61					DINAS LINGKUNGAN HIDUP DAN KEBERSIHAN
																Rata-rata capaian kinerja (%) :		**58,33**	**89,67**					
																	Predikat kinerja :	***R***	***T***					
2	**11**	**9**			**PROGRAM PENGHARGAAN LINGKUNGAN HIDUP UNTUK MASYARAKAT**	**Jumlah pemberian penghargaan lingkungan hidup**	**Kali**	**1**	**56,23**		**10,35**		**7,82**		**11,31**		**16,45**	**0**	**45,93**					**DINAS LINGKUNGAN HIDUP DAN KEBERSIHAN**
2	**11**	**9**	**2.01**		**Pemberian Penghargaan Lingkungan Hidup Tingkat Daerah Kabupaten/Kota**	**Cakupan Penerima Penghargaan Peduli Lingkungan**	**Persen**	**100**	**56,23**		**10,35**		**7,82**		**11,31**		**16,45**	**0**	**45,93**					**DINAS LINGKUNGAN HIDUP DAN KEBERSIHAN**

Kode					Urusan/ Bidang Urusan/ Program/ Kegiatan/ Sub Kegiatan	Indikator Program/ Kegiatan/ Sub Kegiatan	Satuan	Target Kinerja dan Anggaran RKPD Tahun berjalan (Tahun 2022)		Realisasi Kinerja Pada Triwulan								Realisasi Capaian Kinerja dan Anggaran RKPD yang dievaluasi		Realisasi Kinerja dan AnggaranRPJMD s/d tahun Tahun 2022		Tingkat Capaian Kinerja Dan Realisasi Anggaran RPJMD s/d tahun Tahun 2022		Perangkat Daerah Penanggung Jawab
										TW I		TW II		TW III		TW IV								
								K	(Rp)	K	(Rp)	K	(Rp)	K	(Rp)	K	(Rp)	K	(Rp)	K	(Rp)	K	(Rp)	
1					2	3	4	7		8		9						10 = 9 +8		11		12		13
2	11	9	2.01	1	Penilaian Kinerja Masyarakat/Lembaga Masyarakat/Dunia Usaha/Dunia Pendidikan/ Filantropi dalam Perlindungan dan Pengelolaan	Jumlah Sekolah yang diberikan penghargaan Adiwiyata	Sekolah	6	56,23	1,10415	10,35	0,834407761	7,82	1,207117	11,31	1,755243947	16,45	5	45,93					DINAS LINGKUNGAN HIDUP DAN KEBERSIHAN
																Rata-rata capaian kinerja (%) :		**81,68**	**81,68**					
																	Predikat kinerja :	***T***	***T***					
2	**11**	**10**			**PROGRAM PENANGANAN PENGADUAN LINGKUNGAN HIDUP**	**Persentase Pengaduan masyarakat terkait lingkungan yang ditindaklanjuti**	**Persen**	**100**	**35,85**		**-**		**6,81**			**1**		**1**	**6,81**					**DINAS LINGKUNGAN HIDUP DAN KEBERSIHAN**
2	**11**	**10**	**2.01**		**Penyelesaian Pengaduan Masyarakat di Bidang Perlindungan dan Pengelolaan Lingkungan Hidup**	**Persentase Pengaduan Lingkungan Hidup yang ditangani**	**Persen**	**100**	**31,44**		**-**		**-**		**3,33**	**100**	**16,49**	**100**	**19,83**					**DINAS LINGKUNGAN HIDUP DAN KEBERSIHAN**
2	11	10	2.01	1	Pengelolaan Pengaduan Masyarakat terhadap PPLH Kabupaten/Kota	Jumlah pengaduan masyarakat yang ditangani	Kali	7	31,44	0		0		1	3,33	4	16,49	5	19,83					DINAS LINGKUNGAN HIDUP DAN KEBERSIHAN
																Rata-rata capaian kinerja (%) :		**71,43**	**63,07**					
																	Predikat kinerja :	***S***	***R***					
2	**11**	**11**			**PROGRAM PENGELOLAAN PERSAMPAHAN**	**Persentase Timbulan sampah yang ditangani**	**Persen**	**100**	**8.368,83**		**1.681,08**		**1.923,40**		**1.766,53**	**100**	**2.832,33**	**100**	**8.203,34**					**DINAS LINGKUNGAN HIDUP DAN KEBERSIHAN**
2	**11**	**11**	**2.01**		**Pengelolaan Sampah**	**Persentase Prasarana dan Sarana Persampahan yang terpelihara dan berfungsi baik**	**Persen**	**90**	**8.368,83**		**1.681,08**		**1.923,40**		**1.766,53**	**90**	**2.832,33**	**90**	**8.203,34**					**DINAS LINGKUNGAN HIDUP DAN KEBERSIHAN**
2	11	11	2.01	3	Penanganan Sampah dengan melakukan Pemilahan, Pengumpulan, Pengangkutan, Pengolahan, dan Pemrosesan Akhir Sampah di TPA/TPST/SPA	Jumlah Petugas Kebersihan yang dibayarkan	Orang	347	5.598,72	347	1.306,79	347	1.419,52	347	1.362,29	347	1.399,49	347	5.488,08					DINAS LINGKUNGAN HIDUP DAN KEBERSIHAN
2	11	11	2.01	4	Peningkatan Peran serta Masyarakat dalam Pengelolaan Persampahan	Jumlah Sosialisasi Pengelolaan Persampahan yang dilaksanakan	Kali	2	70,00	0	-	1	35,54	1	15,70	0	12,42	2	63,66					DINAS LINGKUNGAN HIDUP DAN KEBERSIHAN
2	11	11	2.01	7	Penyediaan Sarana dan Prasarana Pengelolaan Persampahan di TPA/TPST/SPA Kabupaten/Kota	Jumlah sarana prasarana pengelolaan persampahan yang disediakan/dipelihara	Jenis	30	2.700,12	4	374,28	5	468,35	5	388,54	16	1.420,42	30	2.651,59					DINAS LINGKUNGAN HIDUP DAN KEBERSIHAN
																Rata-rata capaian kinerja (%) :		**100**	**95,72**					
																	Predikat kinerja :	***ST***	***ST***					
																Rata-rata capaian kinerja Seluruh Program(%) :		**85,13**	**84,39**					
																	Predikat kinerja :	***T***	***T***					
2					**URUSAN PEMERINTAHAN WAJIB YANG TIDAK BERKAITAN DENGAN PELAYANAN DASAR**				**-**															**DINAS KEPENDUDUKAN DAN PENCATATAN SIPIL**
2	**12**				**URUSAN PEMERINTAHAN BIDANG ADMINISTRASI KEPENDUDUKAN DAN PENCATATAN SIPIL**				**10.592,11**															**DINAS KEPENDUDUKAN DAN PENCATATAN SIPIL**
2	**12**	**1**			**PROGRAM PENUNJANG URUSAN PEMERINTAHAN DAERAH KABUPATEN/KOTA**	**Rata-rata nilai aspek perencanaan kinerja dan Pelaporan Kinerja dalam AKIP Perangkat Daerah**	**Nilai**	**22**	**9.420,84**		**1.609,41**		**2.613,64**		**2.427,27**	**22**	**2.165,94**	**22**	**8.816,25**					**DINAS KEPENDUDUKAN DAN PENCATATAN SIPIL**
2	**12**	**1**	**2.01**		**Perencanaan, Penganggaran, dan Evaluasi Kinerja Perangkat Daerah**	**Persentase pelaporan kinerja yang disusun sesuai standar**	**Persen**	**100**	**18,48**		**1,17**		**2,07**		**5,58**	**100**	**6,72**	**100**	**15,55**					**DINAS KEPENDUDUKAN DAN PENCATATAN SIPIL**
2	12	1	2.01	6	Koordinasi dan Penyusunan Laporan Capaian Kinerja dan Ikhtisar Realisasi Kinerja SKPD	Jumlah Laporan Kinerja SKPD yang disusun	Dokumen	7	18,48	1	1,17	1	2,07	2	5,58	3	6,72	7	15,55					DINAS KEPENDUDUKAN DAN PENCATATAN SIPIL
2	**12**	**1**	**2.02**		**Administrasi Keuangan Perangkat Daerah**	**Jumlah Gaji ASN**	**Tahun**	**1**	**5.869,13**		**1.044,04**		**1.554,53**		**1.538,35**	**1**	**1.374,41**	**1**	**5.511,33**					**DINAS KEPENDUDUKAN DAN PENCATATAN SIPIL**
						Persentase Pelaporan Keuangan yang disusun sesuai standar	**Persen**	**100**	**-**							**100**		**100**	**0,00**					**DINAS KEPENDUDUKAN DAN PENCATATAN SIPIL**
2	12	1	2.02	1	Penyediaan Gaji dan Tunjangan ASN	Jumlah ASN yang diberi gaji dan tunjangan	Orang	45	5.869,13	47	1.044,04	47	1.554,53	47	1.538,35	47	1.374,41	47	5.511,33					DINAS KEPENDUDUKAN DAN PENCATATAN SIPIL
2	**12**	**1**	**2.06**		**Administrasi Umum Perangkat Daerah**	**Persentase sarana prasarana administrasi perkantoran dalam kondisi baik**	**Persen**	**100**	**1.873,47**		**173,09**		**648,82**		**480,25**	**100**	**394,21**	**100**	**1.696,38**					**DINAS KEPENDUDUKAN DAN PENCATATAN SIPIL**
2	12	1	2.06	1	Penyediaan Komponen Instalasi Listrik/Penerangan Bangunan Kantor	Jenis komponen instalasi istrik dan penerangan yang disediakan	Jenis	5	9,83	1	1,61	1	3,84	1	1,71	2	2,63	5	9,78					DINAS KEPENDUDUKAN DAN PENCATATAN SIPIL
2	12	1	2.06	2	Penyediaan Peralatan dan Perlengkapan Kantor	Jumlah jenis peralatan dan perlengkapan kantor yang disediakan	Jenis	11	1.091,64	0	18,00	3	520,28	4	355,98	4	155,55	11	1.049,81					DINAS KEPENDUDUKAN DAN PENCATATAN SIPIL
2	12	1	2.06	4	Penyediaan Bahan Logistik Kantor	Jumlah bahan logistik kantor yang disediakan	Jenis	4	63,64	1	12,92	1	15,96	1	14,55	1	19,54	4	62,96					DINAS KEPENDUDUKAN DAN PENCATATAN SIPIL
2	12	1	2.06	5	Penyediaan Barang Cetakan dan Penggandaan	Jumlah barang cetakan dan penggandaan yang disediakan	Jenis	2	72,98	0	8,18	0	6,87	0	5,82	2	51,99	2	72,86					DINAS KEPENDUDUKAN DAN PENCATATAN SIPIL
2	12	1	2.06	6	Penyediaan Bahan Bacaan dan Peraturan Perundang-undangan	Jumlah bahan bacaan yang disediakan	Eksemplar	24	3,60	4	0,60	6	0,90	6	0,90	8	1,20	24	3,60					DINAS KEPENDUDUKAN DAN PENCATATAN SIPIL
2	12	1	2.06	9	Penyelenggaraan Rapat Koordinasi dan Konsultasi SKPD	Jumlah koordinasi dan konsultasi yang dilakukan	Kali	110	631,78	23	131,79	20	100,97	21	101,29	32	163,31	110	497,36					DINAS KEPENDUDUKAN DAN PENCATATAN SIPIL
2	**12**	**1**	**2.08**		**Penyediaan Jasa Penunjang Urusan Pemerintahan Daerah**	**Persentase ketersediaan jasa Penunjang Operasional kantor**	**Persen**	**90**	**1.595,76**		**383,19**		**388,83**		**393,19**	**90**	**381,57**	**90**	**1.546,78**					**DINAS KEPENDUDUKAN DAN PENCATATAN SIPIL**
2	12	1	2.08	1	Penyediaan Jasa Surat Menyurat	Cakupan ketersediaan kebutuhan surat menyurat	Persen	90	8,04		1,18		2,94		1,25	90	1,44	90	6,81					DINAS KEPENDUDUKAN DAN PENCATATAN SIPIL
2	12	1	2.08	2	Penyediaan Jasa Komunikasi, Sumber Daya Air dan Listrik	Jumlah rekening yang dibayarkan	Rekening	4	127,68	4	29,17	4	30,28	4	35,14	4	26,07	4	120,66					DINAS KEPENDUDUKAN DAN PENCATATAN SIPIL
2	12	1	2.08	4	Penyediaan Jasa Pelayanan Umum Kantor	Jumlah tenaga pelaksana yang dibayarkan	Orang	93	1.460,04	106	352,85	106	355,61	106	356,80	106	354,06	106	1.419,32					DINAS KEPENDUDUKAN DAN PENCATATAN SIPIL
2	**12**	**1**	**2.09**		**Pemeliharaan Barang Milik Daerah Penunjang Urusan Pemerintahan Daerah**	**Persentase Sarana dan Prasarana Pendukung Kinerja Perangkat Daerah yang terpelihara**	**Persen**	**90**	**64,00**		**7,90**		**19,40**		**9,89**	**90**	**9,02**	**90**	**46,22**					**DINAS KEPENDUDUKAN DAN PENCATATAN SIPIL**
2	12	1	2.09	2	Penyediaan Jasa Pemeliharaan, Biaya Pemeliharaan, Pajak, dan Perizinan Kendaraan Dinas Operasional atau Lapangan	Jumlah kendaraan dinas jabatan/operasional/lapangan yang dipelihara	Unit	22	34,00	3	3,05	6	9,25	7	9,89	6	9,02	22	31,21					DINAS KEPENDUDUKAN DAN PENCATATAN SIPIL
2	12	1	2.09	11	Pemeliharaan/Rehabilitasi Sarana dan Prasarana Pendukung Gedung Kantor atau Bangunan Lainnya	Jumlah sarana dan prasarana gedung kantor atau bangunan lainnya yang dipelihara/direhabilitasi	Unit	50	30,00	35	4,86	35	10,15	0	-	0	-	70	15,01					DINAS KEPENDUDUKAN DAN PENCATATAN SIPIL
																Rata-rata capaian kinerja (%) :		**104,49**	**89,96**					
																	Predikat kinerja :	***ST***	***T***					
2	**12**	**2**			**PROGRAM PENDAFTARAN PENDUDUK**	**Rasio penduduk ber-KTP per satuan penduduk**	**Rasio**	**0,75**	**452,42**		**-**		**200,44**		**92,47**	**0,75**	**53,62**	**1**	**346,53**					**DINAS KEPENDUDUKAN DAN PENCATATAN SIPIL**

Kode					Urusan/ Bidang Urusan/ Program/ Kegiatan/ Sub Kegiatan	Indikator Program/ Kegiatan/ Sub Kegiatan	Satuan	Target Kinerja dan Anggaran RKPD Tahun berjalan (Tahun 2022)		Realisasi Kinerja Pada Triwulan								Realisasi Capaian Kinerja dan Anggaran RKPD yang dievaluasi		Realisasi Kinerja dan AnggaranRPJMD s/d tahun Tahun 2022		Tingkat Capaian Kinerja Dan Realisasi Anggaran RPJMD s/d tahun Tahun 2022		Perangkat Daerah Penanggung Jawab
										TW I		TW II		TW III		TW IV								
								K	(Rp)	K	(Rp)	K	(Rp)	K	(Rp)	K	(Rp)	K	(Rp)	K	(Rp)	K	(Rp)	
1					2	3	4	7		8		9						10 = 9 +8		11		12		13
2	**12**	**2**	**2.01**		**Pelayanan Pendaftaran Penduduk**	**Cakupan Pelayanan Pendaftaran Penduduk yang terlayani Sesuai SOP**	**Persen**	**90**	**238,38**		**-**		**-**		**88,57**	**90**	**47,12**	**90**	**135,69**					**DINAS KEPENDUDUKAN DAN PENCATATAN SIPIL**
2	12	2	2.01	1	Pendataan Penduduk Non Permanen dan Rentan Administrasi Kependudukan	Jumlah penduduk rentan administrasi kependudukan yang di terbitkan dokumen kependudukan	Jiwa	75	60,50	0	-	0	-	50	29,96	30	10,65	80	40,61					DINAS KEPENDUDUKAN DAN PENCATATAN SIPIL
2	12	2	2.01	4	Peningkatan Pelayanan Pendaftaran Penduduk	Jumlah Kartu Identitas Anak yang di terbitkan	Keping	34000	117,18	0	-	0	-	9926,097	34,21	6505,205666	22,42	34176	56,63					DINAS KEPENDUDUKAN DAN PENCATATAN SIPIL
2	12	2	2.01	6	Pencatatan atas Pelaporan Peristiwa Kependudukan	Jumlah SKP/SKD WNI yang di terbitkan		2400	60,70	0	-	0	-	964,8237	24,40	555,5189456	14,05	7247	38,45					DINAS KEPENDUDUKAN DAN PENCATATAN SIPIL
2	**12**	**2**	**2.02**		**Penataan Pendaftaran Penduduk**	**Cakupan penerbitan Dokumen Kependudukan**	**Persen**	**90**	**214,04**		**-**		**200,44**		**3,90**	**92**	**6,50**	**92**	**210,84**					**DINAS KEPENDUDUKAN DAN PENCATATAN SIPIL**
2	12	2	2.02	2	Pengadaan Dokumen Kependudukan selain Blangko KTP-El, Formulir, dan Buku terkait Pendaftaran Penduduk sesuai dengan Kebutuhan	Jumlah blangko KIA yang diadakan	Keping	36000	214,04	0	-	33713,02112	200,44	655,9522	3,90	1093,253597	6,50	36000	210,84					DINAS KEPENDUDUKAN DAN PENCATATAN SIPIL
																Rata-rata capaian kinerja (%) :		**102,39**	**71,32**					
																	Predikat kinerja :	***ST***	***S***					
2	**12**	**3**			**PROGRAM PENCATATAN SIPIL**	**Cakupan Penerbitan Dokumen Kependudukan**	**Persen**	**100**	**89,39**		**-**		**-**		**28,94**	**92**	**27,86**	**92**	**56,80**					**DINAS KEPENDUDUKAN DAN PENCATATAN SIPIL**
2	**12**	**3**	**2.01**		**Pelayanan Pencatatan Sipil**	**Akta Kelahiran**	**Lembar**	**4000**	**89,39**		**-**		**-**	**3000**	**28,94**	**2000**	**27,86**	**5000**	**56,80**					**DINAS KEPENDUDUKAN DAN PENCATATAN SIPIL**
2	12	3	2.01	2	Peningkatan dalam Pelayanan Pencatatan Sipil	Jumlah dokumen pencatatan sipil yang diterbitkan	Dokumen	4000	89,39	0	-	0	-	1294,848	28,94	1246,741623	27,86	7738	56,80					DINAS KEPENDUDUKAN DAN PENCATATAN SIPIL
																Rata-rata capaian kinerja (%) :		**193,45**	**63,54**					
																	Predikat kinerja :	***ST***	***R***					
2	**12**	**4**			**PROGRAM PENGELOLAAN INFORMASI ADMINISTRASI KEPENDUDUKAN**	**Persentase OPD/Lembaga Pengguna Daerah yang menggunakan Data Kependudukan**		**100**	**205,99**		**14,09**		**56,70**		**51,31**	**100**	**42,12**	**100**	**164,22**					**DINAS KEPENDUDUKAN DAN PENCATATAN SIPIL**
2	**12**	**4**	**2.01**		**Pengumpulan Data Kependudukan dan Pemanfaatan dan Penyajian Database**	**Jumlah Perjanjian Kerjasama Pemanfaatan Data dan Pelayanan Adminstrasi Kependudukan yang**	**PKS**	**7**	**14,00**		**1,50**		**2,70**		**5,50**	**8**	**17,74**	**8**	**27,44**					**DINAS KEPENDUDUKAN DAN PENCATATAN SIPIL**
2	12	4	2.01	2	Kerjasama Pemanfaatan Data Kependudukan	Jumlah Perjanjian Kerjasama Pemanfaatan Data dan Pelayanan Administrasi Kependudukan yang	PKS	7	14,00	0	1,50	1	2,70	3	5,50	4	17,74	8	27,44					DINAS KEPENDUDUKAN DAN PENCATATAN SIPIL
2	**12**	**4**	**2.02**		**Penataan Pengelolaan Informasi Administrasi Kependudukan**	**Persentase Jenis pelayanan kependudukan yang menggunakan IT**	**Persen**	**100**	**60,12**		**12,59**		**27,50**		**8,91**		**7,78**	**0**	**56,78**					**DINAS KEPENDUDUKAN DAN PENCATATAN SIPIL**
2	12	4	2.02	1	Penyusunan Tata Cara Perencanaan, Pelaksanaan, Pemantauan, Evaluasi, Pengendalian, dan Pelaporan Penyelenggaraan Adminduk terkait Pengelolaan Informasi Administrasi Kependudukan	Jumlah Kecamatan yang dilakukan monitoring dan evaluasi tentang administrasi kependudukan	Kecamatan	20	60,12	4,18947	12,59	9,148299093	27,50	2,964318	8,91	2,586708808	7,78	19	56,78					DINAS KEPENDUDUKAN DAN PENCATATAN SIPIL
2	**12**	**4**	**2.03**		**Penyelenggaraan Pengelolaan Informasi Administrasi Kependudukan**	**Persentase Ketersediaan database kependudukan**	**Persen**	**100**	**131,88**		**-**		**26,50**		**36,90**	**100**	**16,60**	**100**	**80,00**					**DINAS KEPENDUDUKAN DAN PENCATATAN SIPIL**
2	12	4	2.03	4	Penyelenggaraan Pemanfaatan Data Kependudukan	Jumlah OPD yang memanfaatkan data kependudukan	OPD	5	26,83	0	-	0	-	0	-	0	-	0	-					DINAS KEPENDUDUKAN DAN PENCATATAN SIPIL
2	12	4	2.03	5	Sosialisasi terkait Pengelolaan Informasi Administrasi Kependudukan	Jumlah penduduk yang mendapatkan informasi administrasi kependudukan	jiwa	3000	21,25	0	-	0	-	0	-	3000	5,00	3000	5,00					DINAS KEPENDUDUKAN DAN PENCATATAN SIPIL
2	12	4	2.03	8	Penyajian Data Kependudukan Yang Akurat dan dapat Dipertanggungjawabkan	Jumlah buku mengenai data kependudukan yang dipublikasikan	Buku	110	83,80	0	-		26,50		36,90	135	11,60	135	75,00					DINAS KEPENDUDUKAN DAN PENCATATAN SIPIL
																Rata-rata capaian kinerja (%) :		**86,29**	**80,70**					
																	Predikat kinerja :	***T***	***T***					
																Rata-rata capaian kinerja Seluruh Program(%) :		**100**	**76,38**					
																	Predikat kinerja :	***ST***	***T***					
2					**URUSAN PEMERINTAHAN WAJIB YANG TIDAK BERKAITAN DENGAN PELAYANAN DASAR**				**-**															**DINAS PEMBERDAYAAN MASYARAKAT DAN DESA**
2	**13**				**URUSAN PEMERINTAHAN BIDANG PEMBERDAYAAN MASYARAKAT DAN DESA**				**27.816,07**															**DINAS PEMBERDAYAAN MASYARAKAT DAN DESA**
2	**13**	**1**			**PROGRAM PENUNJANG URUSAN PEMERINTAHAN DAERAH KABUPATEN/KOTA**	**Cakupan Ketersediaan administrasi dan Sarana dan Prasarana Aparatur Perkantoran**	**Persen**	**100**	**4.991,03**		**880,42**		**1.169,09**		**1.176,24**	**100**	**1.276,80**	**100**	**4.502,55**					**DINAS PEMBERDAYAAN MASYARAKAT DAN DESA**
2	**13**	**1**	**2.01**		**Perencanaan, Penganggaran, dan Evaluasi Kinerja Perangkat Daerah**	**Persentase pelaporan kinerja yang disusun sesuai standar**	**Persen**	**90**	**70,04**		**10,85**		**11,00**		**17,20**	**90**	**30,95**	**90**	**70,00**					**DINAS PEMBERDAYAAN MASYARAKAT DAN DESA**
2	13	1	2.01	1	Penyusunan Dokumen Perencanaan Perangkat Daerah	Jumlah Dokumen Perencanaan Perangkat Daerah	Dokumen	8	70,04	1	10,85	1	11,00	2	17,20	4	30,95	8	70,00					DINAS PEMBERDAYAAN MASYARAKAT DAN DESA
2	**13**	**1**	**2.02**		**Administrasi Keuangan Perangkat Daerah**	**Persentase Pelaporan Keuangan yang disusun sesuai standar**	**Persen**	**100**	**3.485,88**		**597,19**		**915,46**		**916,27**	**100**	**761,70**	**100**	**3.190,62**					**DINAS PEMBERDAYAAN MASYARAKAT DAN DESA**
2	13	1	2.02	1	Penyediaan Gaji dan Tunjangan ASN	Jumlah ASN yang diberikan Gaji dan Tunjangan	Orang	31	3.485,88	31	597,19	31	915,46	31	916,27	31	761,70	31	3.190,62					DINAS PEMBERDAYAAN MASYARAKAT DAN DESA
2	**13**	**1**	**2.06**		**Administrasi Umum Perangkat Daerah**	**Persentase sarana prasarana administrasi perkantoran dalam kondisi baik**	**Persen**	**100**	**716,30**		**120,44**		**94,73**		**72,50**	**100**	**297,82**	**100**	**585,50**					**DINAS PEMBERDAYAAN MASYARAKAT DAN DESA**
2	13	1	2.06	1	Penyediaan Komponen Instalasi Listrik/Penerangan Bangunan Kantor	Jenis Komponen Instalasi Listrik dan Penerangan yang disediakan	Jenis	6	4,80	1	1,00	0	-	1	0,92	4	2,68	6	4,60					DINAS PEMBERDAYAAN MASYARAKAT DAN DESA
2	13	1	2.06	2	Penyediaan Peralatan dan Perlengkapan Kantor	Jumlah Jenis Peralatan dan Perlengkapan Kantor yang disediakan	Jenis	7	91,82	1	18,50	1	15,99	1	17,13	4	39,94	7	91,57					DINAS PEMBERDAYAAN MASYARAKAT DAN DESA
2	13	1	2.06	4	Penyediaan Bahan Logistik Kantor	Jumlah Bahan Logistik Kantor yang disediakan	Jenis	4	30,00	0	3,23	0	2,32	2	6,89	2	16,30	4	28,74					DINAS PEMBERDAYAAN MASYARAKAT DAN DESA
2	13	1	2.06	5	Penyediaan Barang Cetakan dan Penggandaan	Jumlah Barang Cetakan dan Penggandaan yang disediakan	Jenis	8	24,91	2	4,54	2	4,77	0	1,89	4	13,60	8	24,80					DINAS PEMBERDAYAAN MASYARAKAT DAN DESA
2	13	1	2.06	6	Penyediaan Bahan Bacaan dan Peraturan Perundang-undangan	Jumlah Bahan Bacaan yang disediakan	Eksemplar	260	139,36	4	2,61	7	3,75	51	26,66	196	104,58	258	137,60					DINAS PEMBERDAYAAN MASYARAKAT DAN DESA
2	13	1	2.06	9	Penyelenggaraan Rapat Koordinasi dan Konsultasi SKPD	Jumlah Koordinasi dan Konsultasi yang dilakukan	Kali	241	425,41	51	90,56	39	67,89	11	19,02	68	120,72	241	298,19					DINAS PEMBERDAYAAN MASYARAKAT DAN DESA
2	**13**	**1**	**2.08**		**Penyediaan Jasa Penunjang Urusan Pemerintahan Daerah**	**Persentase ketersediaan jasa Penunjang Operasional kantor**	**Persen**	**100**	**592,03**		**139,18**		**133,02**		**143,63**	**100**	**144,51**	100	560,34					**DINAS PEMBERDAYAAN MASYARAKAT DAN DESA**
2	13	1	2.08	1	Penyediaan Jasa Surat Menyurat	Cakupan Ketersediaan Kebutuhan Surat Menyurat	Persen	100	5,00	25	0,10	25	0,55	25	0,75	25	3,60	100	5,00					DINAS PEMBERDAYAAN MASYARAKAT DAN DESA
2	13	1	2.08	2	Penyediaan Jasa Komunikasi, Sumber Daya Air dan Listrik	Jumlah Rekening yang dibayarkan	Rekening	48	78,30	48	13,70	48	7,02	48	18,42	48	20,31	48	59,45					DINAS PEMBERDAYAAN MASYARAKAT DAN DESA

Kode					Urusan/ Bidang Urusan/ Program/ Kegiatan/ Sub Kegiatan	Indikator Program/ Kegiatan/ Sub Kegiatan	Satuan	Target Kinerja dan Anggaran RKPD Tahun berjalan (Tahun 2022)		Realisasi Kinerja Pada Triwulan								Realisasi Capaian Kinerja dan Anggaran RKPD yang dievaluasi		Realisasi Kinerja dan AnggaranRPJMD s/d tahun Tahun 2022		Tingkat Capaian Kinerja Dan Realisasi Anggaran RPJMD s/d tahun Tahun 2022		Perangkat Daerah Penanggung Jawab
										TW I		TW II		TW III		TW IV								
								K	(Rp)	K	(Rp)	K	(Rp)	K	(Rp)	K	(Rp)	K	(Rp)	K	(Rp)	K	(Rp)	
1					2	3	4	7		8		9						10 = 9 +8		11		12		13
2	13	1	2.08	4	Penyediaan Jasa Pelayanan Umum Kantor	Jumlah Tenaga Pelaksana yang dibayarkan	Orang	37	508,73	37	125,38	37	125,45	37	124,46	37	120,60	37	495,89					DINAS PEMBERDAYAAN MASYARAKAT DAN DESA
2	**13**	**1**	**2.09**		**Pemeliharaan Barang Milik Daerah Penunjang Urusan Pemerintahan Daerah**	**Persentase Sarana dan Prasarana Pendukung Kinerja Perangkat Daerah yang terpelihara**	**Persen**	**100**	**126,78**		**12,76**		**14,89**		**26,63**	**100**	**41,82**	**100**	**96,10**					**DINAS PEMBERDAYAAN MASYARAKAT DAN DESA**
2	13	1	2.09	1	Penyediaan Jasa Pemeliharaan, Biaya Pemeliharaan dan Pajak Kendaraan Perorangan Dinas atau Kendaraan Dinas Jabatan	Jumlah Kendaraan Dinas Jabatan/Operasional/Lapangan yang dipelihara		8	109,20	1	11,56	1	11,67	3	26,63	3	41,82	8	91,68					DINAS PEMBERDAYAAN MASYARAKAT DAN DESA
2	13	1	2.09	10	Pemeliharaan/Rehabilitasi Sarana dan Prasarana Gedung Kantor atau Bangunan Lainnya	Jumlah Sarana dan Prasarana Gedung Kantor atau Bangunan Lainnya	Unit	6	17,58	2	1,20	3	3,22	0		0		6	4,42					DINAS PEMBERDAYAAN MASYARAKAT DAN DESA
																Rata-rata capaian kinerja (%) :		**99,95**	**87,74**					
																	Predikat kinerja :	***ST***	***T***					
2	**13**	**2**			**PROGRAM PENATAAN DESA**	**Persentase Desa yang Tertata dengan Baik**	**Persen**	**90**	**4.590,09**		**647,75**		**1.943,18**		**683,93**	**90**	**898,01**	**90**	**4.172,87**					**DINAS PEMBERDAYAAN MASYARAKAT DAN DESA**
2	**13**	**2**	**2.01**		**Penyelenggaraan Penataan Desa**	**Persentase Desa yang Tertata dengan Baik**	**Persen**	**90**	**4.590,09**		**647,75**		**1.943,18**		**683,93**	**90**	**898,01**	**90**	**4.172,87**					**DINAS PEMBERDAYAAN MASYARAKAT DAN DESA**
2	13	2	2.01	2	Fasilitasi Tata Wilayah Desa	Validasi Data Batas Desa	Desa	50	3.213,90	10	627,81	12	653,18	14	670,56	18	887,77	54	2.839,32					DINAS PEMBERDAYAAN MASYARAKAT DAN DESA
2	13	2	2.01	6	Fasilitasi Sarana dan Prasarana Desa	Jumlah Lokasi Kegiatan Pelaksanaan TMMD	Desa	2	1.376,19	0	19,94	2	1.290,00	0	13,37	0	10,24	2	1.333,55					DINAS PEMBERDAYAAN MASYARAKAT DAN DESA
																Rata-rata capaian kinerja (%) :		**104,00**	**92,62**					
																	Predikat kinerja :	***ST***	***ST***					
2	**13**	**4**			**PROGRAM ADMINISTRASI PEMERINTAHAN DESA**	**Persentase Desa dengan Pengelolaan Administrasi Keuangan secara Akuntabel**	**Persen**	**75**	**11.296,62**		**1.466,87**		**2.916,42**		**2.358,74**	**75**	**4.228,80**	**75**	**10.970,83**					**DINAS PEMBERDAYAAN MASYARAKAT DAN DESA**
2	**13**	**4**	**2.01**		**Pembinaan dan Pengawasan Penyelenggaraan Administrasi Pemerintahan Desa**	**Jumlah Desa dengan Administrasi Baik**	**Persen**	**75**	**11.296,62**		**1.466,87**		**2.916,42**		**2.358,74**	**75**	**4.228,80**	**75**	**10.970,83**					**DINAS PEMBERDAYAAN MASYARAKAT DAN DESA**
2	13	4	2.01	1	Fasilitasi Penyelenggaraan Administrasi Pemerintahan Desa	Jumlah Jumlah Perangkat Desa yang Mendapatkan Pembinaan	Orang	50	99,98	7	12,48	15	27,71	22	39,36	6	13,51	50	93,06					DINAS PEMBERDAYAAN MASYARAKAT DAN DESA
2	13	4	2.01	4	Fasilitasi Pengelolaan Keuangan Desa	Jumlah Desa yang Terfasilitasi dalam Pengelolaan Keuangan Desa Berbasis SIstem Informasi	Orang	73	278,91	73	59,52	73	65,27	73	119,17	73	254,90	73	498,86					DINAS PEMBERDAYAAN MASYARAKAT DAN DESA
2	13	4	2.01	5	Pembinaan Peningkatan Kapasitas Aparatur Pemerintah Desa	Jumlah Perangkat Desa dan BPD yang Mendapatkan Pembinaan	Orang	25	179,00	25	85,03	25	38,43	25	38,46	25	6,95	25	168,87					DINAS PEMBERDAYAAN MASYARAKAT DAN DESA
2	13	4	2.01	6	Fasilitasi Penyelenggaraan Musyawarah Desa	Jumlah Musyawarah Rencana Pembangunan Desa di Kecamatan yang Diikuti	Kecamaatan	0	4,72	0	-	0		0	-	0	-	0	-					DINAS PEMBERDAYAAN MASYARAKAT DAN DESA
2	13	4	2.01	7	Evaluasi dan Pengawasan Peraturan Desa	Jumlah Desa yang Mengikuti Lomba Desa Berdasarkan Klasifikasi Tingkat Perkembangan Desa	Desa	36	17,87	0	-	0	-	0	12,64	4	3,05	4	15,69					DINAS PEMBERDAYAAN MASYARAKAT DAN DESA
2	13	4	2.01	8	Pembinaan dan Pemberdayaan BUM Desa dan Lembaga Kerja sama antar Desa	Jumlah BUMDes yang Aktif membangun Desa	BUMDes	48	429,34	0	17,43	0	92,11	9	101,64	21	211,81	30	422,99					DINAS PEMBERDAYAAN MASYARAKAT DAN DESA
2	13	4	2.01	11	Fasilitasi Penyusunan Profil Desa	Jumlah Desa yang telah Melakukan Pendataan dan Pendayagunaan Profil Desa/Kelurahan		197	89,74	197	23,37	197	16,04	197	11,92	197	13,65	197	64,97					DINAS PEMBERDAYAAN MASYARAKAT DAN DESA
2	13	4	2.01	12	Fasilitasi Manajemen Pemerintahan Desa	Jumlah Pendamping Program Desa Maju Inhil Jaya Plus Teintegrasi	Orang	230	10.197,05	230	1.269,04	230	2.676,86	230	2.035,56	230	3.724,93	230	9.706,39					DINAS PEMBERDAYAAN MASYARAKAT DAN DESA
																Rata-rata capaian kinerja (%) :		**71,70**	**90,02**					
																	Predikat kinerja :	***S***	***T***					
2	**13**	**5**			**PROGRAM PEMBERDAYAAN LEMBAGA KEMASYARAKATAN, LEMBAGA ADAT DAN PRANATA HUKUM ADAT**	**Persentase Peranan Lembaga Kemasyarakatan Desa, Lembaga Adat dan Masyarakat Dalam Pembangunan Desa**	**Persen**	**90**	**1.288,29**		**274,94**		**300,90**		**270,19**	**90**	**313,24**	**90**	**1.159,27**					**DINAS PEMBERDAYAAN MASYARAKAT DAN DESA**
2	**13**	**5**	**2.01**		**Pemberdayaan Lembaga Kemasyarakatan yang Bergerak di Bidang Pemberdayaan Desa dan Lembaga Adat Tingkat Daerah Kabupaten/Kota serta Pemberdayaan Masyarakat Hukum Adat yang Masyarakat Pelakunya Hukum Adat yang Sama dalam Daerah Kabupaten/Kota**	**Persentase Keterlibatan Lembaga Kemasyarakatan dlam pembangunan desa**	**Persen**	**90**	**1.288,29**		**274,94**		**300,90**		**270,19**	**90**	**313,24**	**90**	**1.159,27**					**DINAS PEMBERDAYAAN MASYARAKAT DAN DESA**
2	13	5	2.01	3	Peningkatan Kapasitas Kelembagaan Lembaga Kemasyarakatan Desa/Kelurahan (RT, RW, PKK, Posyandu, LPM, dan Karang Taruna), Lembaga Adat Desa/Kelurahan dan Masyarakat Hukum Adat	Jumlah Kelembagaan Masyarakat dan Kelurahan yang dibina	Lembaga	8	383,63	4	163,98	1	37,71	2	81,36	1	48,67	8	331,73					DINAS PEMBERDAYAAN MASYARAKAT DAN DESA
2	13	5	2.01	5	Fasilitasi Pengembangan Usaha Ekonomi Masyarakat dan Pemerintah Desa dalam Meningkatkan Pendapatan Asli Desa	Jumlah Desa yang memiliki Produk Hasil Desa dalam Menunjang PAD	Desa	55	124,44	4	8,89	4	7,38	35	75,72	7	13,53	55	105,51					DINAS PEMBERDAYAAN MASYARAKAT DAN DESA
2	13	5	2.01	6	Fasilitasi Pemerintah Desa dalam Pemanfaatan Teknologi Tepat Guna	Jumlah Alat yang ditampilkan dalam Gelar TTG	Alat	7	104,21	0	1,70	0	3,51	0	25,23	0	53,88	0	84,32					DINAS PEMBERDAYAAN MASYARAKAT DAN DESA
2	13	5	2.01	9	Fasilitasi Tim Penggerak PKK dalam Penyelenggaraan Gerakan Pemberdayaan Masyarakat dan Kesejahteraan Keluarga	Jumlah PKK yang dibina dan Berjalannya 10 Program Pokok PKK	Kelurahan	55	676,00	10	100,37	18	252,30	10	87,88	17	197,16	55	637,71					DINAS PEMBERDAYAAN MASYARAKAT DAN DESA
																Rata-rata capaian kinerja (%) :		**75,00**	**86,63**					
																	Predikat kinerja :	***S***	***T***					
																Rata-rata capaian kinerja Seluruh Program(%) :		**87,66**	**89,25**					
																	Predikat kinerja :	***T***	***T***					
2					**URUSAN PEMERINTAHAN WAJIB YANG TIDAK BERKAITAN DENGAN PELAYANAN DASAR**				**-**															**DINAS PERHUBUNGAN**
2	**15**				**URUSAN PEMERINTAHAN BIDANG PERHUBUNGAN**				**18.416,17**															**DINAS PERHUBUNGAN**
2	**15**	**1**			**PROGRAM PENUNJANG URUSAN PEMERINTAHAN DAERAH KABUPATEN/KOTA**	**Rata-rata nilai aspek perencanaan kinerja dan Pelaporan Kinerja dalam AKIP Perangkat Daerah**	**Nilai**	**22**	**8.417,72**		**1.441,17**		**1.932,07**		**2.061,51**		**2.043,61**	**0**	**7.478,35**					**DINAS PERHUBUNGAN**
2	**15**	**1**	**2.01**		**Perencanaan, Penganggaran, dan Evaluasi Kinerja Perangkat Daerah**	**Persentase pelaporan kinerja yang disusun sesuai standar**	**Persen**	**90**	**96,21**		**3,50**		**32,36**		**40,99**	**90**	**19,36**	**90**	**96,21**					**DINAS PERHUBUNGAN**

Kode					Urusan/ Bidang Urusan/ Program/ Kegiatan/ Sub Kegiatan	Indikator Program/ Kegiatan/ Sub Kegiatan	Satuan	Target Kinerja dan Anggaran RKPD Tahun berjalan (Tahun 2022)		Realisasi Kinerja Pada Triwulan								Realisasi Capaian Kinerja dan Anggaran RKPD yang dievaluasi		Realisasi Kinerja dan AnggaranRPJMD s/d tahun Tahun 2022		Tingkat Capaian Kinerja Dan Realisasi Anggaran RPJMD s/d tahun Tahun 2022		Perangkat Daerah Penanggung Jawab
										TW I		TW II		TW III		TW IV								
								K	(Rp)	K	(Rp)	K	(Rp)	K	(Rp)	K	(Rp)	K	(Rp)	K	(Rp)	K	(Rp)	
1					2	3	4	7		8		9						10 = 9 +8		11		12		13
2	15	1	2.01	6	Koordinasi dan Penyusunan Laporan Capaian Kinerja dan Ikhtisar Realisasi Kinerja SKPD	Jumlah Laporan Kinerja SKPD yang disusun	Laporan	8	96,21	0	3,50	3	32,36	3	40,99	2	19,36	8	96,21					DINAS PERHUBUNGAN
2	**15**	**1**	**2.02**		**Administrasi Keuangan Perangkat Daerah**	**Persentase Pelaporan Keuangan yang disusun sesuai standar**	**Persen**	**100**	**5.662,39**		**992,26**		**1.399,55**		**1.350,36**	**100**	**1.279,69**	**100**	**5.021,86**					**DINAS PERHUBUNGAN**
2	15	1	2.02	1	Penyediaan Gaji dan Tunjangan ASN	Jumlah ASN yang diberikan Gaji dan Tunjangan	Orang	60	5.642,71	60	989,76	60	1.399,55	60	1.347,38	60	1.265,49	60	5.002,19					DINAS PERHUBUNGAN
2	15	1	2.02	5	Koordinasi dan Penyusunan Laporan Keuangan Akhir Tahun SKPD	Jumlah Laporan Keuangan Akhir Tahun yang disusun	Laporan	1	19,68	0	2,50	0	-	0	2,98	1	14,20	1	19,68					DINAS PERHUBUNGAN
2	**15**	**1**	**2.03**		**Administrasi Barang Milik Daerah pada Perangkat Daerah**	**Persentase Aset dan Barang Milik Daerah (BMD) pada Pengelola yang temelihara**	**Persen**	**100**	**40,80**		**-**		**-**		**-**	**100**	**31,96**	**100**	**31,96**					**DINAS PERHUBUNGAN**
2	15	1	2.03	6	Penatausahaan Barang Milik Daerah pada SKPD	Jumlah Aset Milik Daaerah yang ditata	Unit	1600	40,80	0	-	0	-	0	-	1600	31,96	1600	31,96					DINAS PERHUBUNGAN
2	**15**	**1**	**2.06**		**Administrasi Umum Perangkat Daerah**	**Persentase sarana prasarana administrasi perkantoran dalam kondisi baik**	**Persen**	**100**	**801,03**		**144,09**		**86,77**		**146,86**	**100**	**267,54**	**100**	**645,26**					**DINAS PERHUBUNGAN**
2	15	1	2.06	2	Penyediaan Peralatan dan Perlengkapan Kantor	Jumlah Jenis Peralatan dan Perlengkapan Kantor yang disediakan	Jenis	6	152,70	1	35,02	1	11,91	0	2,40	4	102,35	6	151,68					DINAS PERHUBUNGAN
2	15	1	2.06	4	Penyediaan Bahan Logistik Kantor	Jumlah Bahan Logistik Kantor yang disediakan	Jenis	6	108,49	1	19,23	1	20,88	2	32,23	2	29,31	6	101,66					DINAS PERHUBUNGAN
2	15	1	2.06	5	Penyediaan Barang Cetakan dan Penggandaan	Jumlah Barang Cetakan dan Penggandaan yang disediakan	Jenis	25	57,49	15	35,11	1	2,85	3	7,70	6	11,83	25	57,49					DINAS PERHUBUNGAN
2	15	1	2.06	6	Penyediaan Bahan Bacaan dan Peraturan Perundang-undangan	Jumlah Bahan bacaan yang disediakan	Eksemplarr	36	3,85	3	0,30	6	0,60	7	0,70	20	2,25	36	3,85					DINAS PERHUBUNGAN
2	15	1	2.06	9	Penyelenggaraan Rapat Koordinasi dan Konsultasi SKPD	Jumlah Koordinasi dan Konsultasi yang dilakukan	Kali	269	478,50	31	54,43	28	50,53	58	103,82	68	121,80	169	330,58					DINAS PERHUBUNGAN
2	**15**	**1**	**2.08**		**Penyediaan Jasa Penunjang Urusan Pemerintahan Daerah**	**Persentase ketersediaan jasa Penunjang Operasional kantor**	**Persen**	**100**	**1.616,93**		**256,48**		**371,60**		**481,37**	**100**	**395,84**	**100**	**1.505,28**					**DINAS PERHUBUNGAN**
2	15	1	2.08	1	Penyediaan Jasa Surat Menyurat	Cakupan ketersediaan kebutuhan surat menyurat	Persen	100	7,90	25	0,90	25	0,99	25	3,40	25	2,61	100	7,90					DINAS PERHUBUNGAN
2	15	1	2.08	2	Penyediaan Jasa Komunikasi, Sumber Daya Air dan Listrik	Jumlah Rekening yang dibayarkan	Rekening	7	322,30	7	53,39	7	51,98	7	60,49	7	80,03	7	245,90					DINAS PERHUBUNGAN
2	15	1	2.08	4	Penyediaan Jasa Pelayanan Umum Kantor	Jumlah tenaga pelaksana yang dibayarkan	Orang	139	1.286,73	139	202,19	139	318,63	139	417,48	139	313,19	139	1.251,49					DINAS PERHUBUNGAN
2	**15**	**1**	**2.09**		**Pemeliharaan Barang Milik Daerah Penunjang Urusan Pemerintahan Daerah**	**Persentase Sarana dan Prasarana Pendukung Kinerja Perangkat Daerah yang terpelihara**	**Persen**	**90**	**200,36**		**44,84**		**41,79**		**41,93**	**80**	**49,24**	**80**	**177,78**					**DINAS PERHUBUNGAN**
2	15	1	2.09	1	Penyediaan Jasa Pemeliharaan, Biaya Pemeliharaan dan Pajak Kendaraan Perorangan Dinas atau Kendaraan Dinas Jabatan	Jumlah Kendaraan Dinas Jabatan/Operasional/Lapangan yang dipelihara		4	101,80	1	25,35	1	25,86	1	27,62	1	17,93	4	96,75					DINAS PERHUBUNGAN
2	15	1	2.09	2	Penyediaan Jasa Pemeliharaan, Biaya Pemeliharaan, Pajak, dan Perizinan Kendaraan Dinas Operasional atau Lapangan	Jumlah Kendaraan Dinas Jabatan/Operasional/Lapangan yang dipelihara		9	98,56	2	19,49	2	15,93	2	14,31	3	31,31	9	81,03					DINAS PERHUBUNGAN
													Rata-rata capaian					97	91,42					
																	Predikat kinerja :	***ST***	***ST***					
2	**15**	**2**			**PROGRAM PENYELENGGARAAN LALU LINTAS DAN ANGKUTAN JALAN (LLAJ)**	**Presentase Sarana dan Prasarana Fasilitas LLAJ yang Sesuai Standar**	**Persen**	**70**	**2.757,33**		**48,80**		**259**		**531,23**	**70**	**1493**	***70***	***2332,18***					**DINAS PERHUBUNGAN**
2	**15**	**2**	**2.02**		**Penyediaan Perlengkapan Jalan di Jalan Kabupaten/Kota**	**Persentase Perlengkapan Jalan yang tersedia**	**Persen**	**90**	**180,00**		**-**		**-**		**38,60**	**90**	**121,89**	**90**	**160,49**					**DINAS PERHUBUNGAN**
2	**15**	**2**	**2.02**	**2**	**Penyediaan Perlengkapan Jalan di Jalan Kabupaten/Kota**	**Jumlah Perlengkapan Jalan di Jalan Kabupaten/Kota yang tersedia**		**15**	**180,00**	**0**		**0**		**5**	**38,60**	**10**	**121,89**	**15**	**160,49**					**DINAS PERHUBUNGAN**
2	15	2	2.03		Pengelolaan Terminal Penumpang Tipe C	Terminal Penumpang Tipe C yang memenuhi standar	Persen	85	1.010,44		-		-		19,44	85	956,48	85	975,93					DINAS PERHUBUNGAN
2	**15**	**2**	**2.03**	**4**	**Rehabilitasi dan Pemeliharaan Terminal (Fasilitas Utama dan Pendukung)**	**Jumlah Fasilitas Utama dan Pendukung Terminal yang di Pelihara**	**Unit**	**5**	**1.010,44**	**0**	**-**	**0**	**-**	**0**	**19,44**	**5**	**956,48**	**5**	**975,93**					**DINAS PERHUBUNGAN**
2	15	2	2.05		Pengujian Berkala Kendaraan Bermotor	Persentase uji kir angkutan umum yang terlaksana	Persen	85	96,91		10,16		3,30		17,14	80	36,75	80	67,35					DINAS PERHUBUNGAN
2	**15**	**2**	**2.05**	**1**	**Penyediaan Sarana dan Prasarana Pengujian Berkala Kendaraan Bermotor**	**Jumlah Sarana dan Prasarana Pengujian Berkala Kendaraan Bermotor yang di Sediakan**	**Unit**	**1**	**46,91**	**0**	**-**	**0**	**3,30**	**0**	**12,73**	**0**	**15,84**	**0**	**31,87**					**DINAS PERHUBUNGAN**
2	15	2	2.05	8	Koordinasi Penyelenggaraan Pengujian Berkala Kendaraan Bermotor	Jumlah Kendaraan/Angkutan Umum yang di Lakukan Pengujian	UNit	750	50,00	152	10,16	0	-	66	4,41	200	20,90	316	35,47					DINAS PERHUBUNGAN
2	15	2	2.08		Audit dan Inspeksi Keselamatan LLAJ di Jalan	Cakupan Pelaksanaan Audit dan Inspeksi Keselamatan LLAJ di Jalan	Persen	80	556,29		15,39		113,50		55,45	95	335,17	95	519,51					DINAS PERHUBUNGAN
2	**15**	**2**	**2.08**	**4**	**Pelaksanaan Inspeksi, Audit dan Pemantauan Pemenuhan Persyaratan Penyelenggaraan Kompetensi Pengemudi Kendaraan Bermotor Kabupaten/Kota**	**Jumlah Inspeksi, Audit dan Pemantauan Pemenuhan Persyaratan Penyelenggaraan Kompetensi Pengemudi Kendaraan Bermotor Kabupaten/Kota yang di Laksanakan**		**151**	**556,29**	**5**	**15,39**	**35**	**113,50**	**20**	**55,45**	**91**	**335,17**	**151**	**519,51**					**DINAS PERHUBUNGAN**
2	15	2	2.09		Penyediaan Angkutan Umum untuk Jasa Angkutan Orang dan/atau Barang antar Kota dalam 1 (satu) Daerah Kabupaten/Kota	Persentase layanan Angkutan Umum untuk Jasa Angkutan Orang dan/atau Barang antar Kota dalam 1 (satu) Daerah	Persen	85	913,69		23,26		142,64		400,61	75	42,41	75	608,91					DINAS PERHUBUNGAN
2	**15**	**2**	**2.09**	**1**	**Penyediaan Angkutan Umum untuk Jasa Angkutan Orang dan/atau Barang antar Kota dalam 1 (satu) Daerah Kabupaten/Kota**	**Jumlah Angkutan Umum untuk Jasa Angkutan Orang dan/atau Barang antar Kota dalam 1 (satu) Daerah Kabupaten/Kota yang di Sediakan**		**31**	**913,69**	**4**	**23,26**	**6**	**142,64**	**14**	**400,61**	**7**	**42,41**	**31**	**608,91**					**DINAS PERHUBUNGAN**
													Rata-rata capaian					74	80,78					
																	Predikat kinerja :	***S***	***T***					
2	**15**	**3**			**PROGRAM PENGELOLAAN PELAYARAN**	**Cakupan Ketersediaan Sarana dan Prasarana Perhubungan**	**Persen**	**70**	**2.282,47**		**7,60**		**127**		**31,85**	**65**	**1710**	***65***	***1875,50***					**DINAS PERHUBUNGAN**
2	**15**	**3**	**2.12**		**Pembangunan, Penerbitan Izin Pembangunan dan Pengoperasian Pelabuhan Pengumpan Lokal**	**Cakupan Ketersediaan Pelabuhan Pengumpan Lokal**	**Persen**	**80**	**2.282,47**		**7,60**		**126,52**		**31,85**	**75**	**1.709,53**	**75**	**1.875,50**					**DINAS PERHUBUNGAN**
2	**15**	**3**	**2.12**	**1**	**Fasilitasi Pemenuhan Persyaratan Perizinan Pembangunan dan Pengoperasian Pelabuhan Pengumpan Lokal**	**Jumlah Dokumen Perencanaan Pembangunan dan Pengoperasian Pelabuhan Pengumpan Lokal**	**Dokumen**	**70**	**60,24**	**0**	**-**	**0**	**0,69**	**7**	**5,37**	**34**	**40,62**	**41**	**46,68**					**DINAS PERHUBUNGAN**
2	15	3	2.12	2	Pembangunan Pelabuhan Pengumpan Lokal	Jumlah Pelabuhan/Dermaga yang di Bangun		13	2.222,23	0	7,60	0	125,83	0	26,48	13	1.668,91	13	1.828,82					DINAS PERHUBUNGAN

Kode					Urusan/ Bidang Urusan/ Program/ Kegiatan/ Sub Kegiatan	Indikator Program/ Kegiatan/ Sub Kegiatan	Satuan	Target Kinerja dan Anggaran RKPD Tahun berjalan (Tahun 2022)		Realisasi Kinerja Pada Triwulan								Realisasi Capaian Kinerja dan Anggaran RKPD yang dievaluasi		Realisasi Kinerja dan AnggaranRPJMD s/d tahun Tahun 2022		Tingkat Capaian Kinerja Dan Realisasi Anggaran RPJMD s/d tahun Tahun 2022		Perangkat Daerah Penanggung Jawab
										TW I		TW II		TW III		TW IV								
								K	(Rp)	K	(Rp)	K	(Rp)	K	(Rp)	K	(Rp)	K	(Rp)	K	(Rp)	K	(Rp)	
1					2	3	4	7		8		9						10 = 9 +8		11		12		13
												Rata-rata capaian						79	79,90					
																	Predikat kinerja :	*T*	*T*					
																	Rata-rata capaian kinerja Seluruh Program(%) :	*83,44*	*84,03*					
																	Predikat kinerja :	*T*	*T*					
2					**URUSAN PEMERINTAHAN WAJIB YANG TIDAK BERKAITAN DENGAN PELAYANAN DASAR**				**-**															**DINAS KOMUNIKASI, INFORMATIKA, PERSANDIAN DAN STATISTIK**
2	**16**				**URUSAN PEMERINTAHAN BIDANG KOMUNIKASI DAN INFORMATIKA**				**15.038,13**															**DINAS KOMUNIKASI, INFORMATIKA, PERSANDIAN DAN STATISTIK**
2	**16**	**1**			**PROGRAM PENUNJANG URUSAN PEMERINTAHAN DAERAH KABUPATEN/KOTA**	**Rata-rata nilai aspek perencanaan kinerja dan Pelaporan Kinerja dalam AKIP Perangkat Daerah**	**Nilai**	**22**	**6.569,93**		**1074,25348**		**1386,779428**		**1446,637209**	**21**	**1974,865787**	**21**	**5882,54**					**DINAS KOMUNIKASI, INFORMATIKA, PERSANDIAN DAN STATISTIK**
2	**16**	**1**	**2.01**		**Perencanaan, Penganggaran, dan Evaluasi Kinerja Perangkat Daerah**	**Jumlah Laporan Kinerja SKPD yang disusun**	**Dokumen**	**7**	**17,47**		**1,00**		**5,00**		**4,00**	**90**	**7,34**	**90**	**17,34**					**DINAS KOMUNIKASI, INFORMATIKA, PERSANDIAN DAN STATISTIK**
2	**16**	**1**	**2.01**	**6**	**Koordinasi dan Penyusunan Laporan Capaian Kinerja dan Ikhtisar Realisasi Kinerja SKPD**	**Jumlah Laporan Kinerja SKPD yang disusun**	**Dokumen**	**7**	**17,47**	**0**	**1,00**	**2**	**5,00**	**2**	**4,00**	**3**	**7,34**	**7**	**17,34**					**DINAS KOMUNIKASI, INFORMATIKA, PERSANDIAN DAN STATISTIK**
2	16	1	2.02		Administrasi Keuangan Perangkat Daerah	Persentase Pelaporan Keuangan yang disusun sesuai standar	Persen	100	3.597,03		590,24		826,64		894,63	97	828,72	97	3.140,22					DINAS KOMUNIKASI, INFORMATIKA, PERSANDIAN DAN STATISTIK
2	**16**	**1**	**2.02**	**1**	**Penyediaan Gaji dan Tunjangan ASN**	**Jumlah ASN yang diberikan Gaji dan Tunjangan**	**Orang**	**30**	**3.589,27**	**28**	**588,74**	**28**	**824,14**	**28**	**893,13**	**28**	**826,52**	**28**	**3.132,52**					**DINAS KOMUNIKASI, INFORMATIKA, PERSANDIAN DAN STATISTIK**
2	16	1	2.02	5	Koordinasi dan Penyusunan Laporan Keuangan Akhir Tahun SKPD	Jumlah Laporan Keuangan Akhir Tahun yang disusun	Dokumen	1	7,76	0	1,50	0	2,50	0	1,50	1	2,20	1	7,70					DINAS KOMUNIKASI, INFORMATIKA, PERSANDIAN DAN STATISTIK
2	16	1	2.03		Administrasi Barang Milik Daerah pada Perangkat Daerah	Persentase Aset dan Barang Milik Daerah (BMD) pada Pengelolayang terpelihara	Persen	100	37,99		6,35		9,50		9,50	100	12,65	100	37,99					DINAS KOMUNIKASI, INFORMATIKA, PERSANDIAN DAN STATISTIK
2	**16**	**1**	**2.03**	**2**	**Pengamanan Barang Milik Daerah SKPD**	**Jumlah Jasa Keamanan Gedung Kantor dibayarkan**	**Orang**	**3**	**37,99**	**3**	**6,35**	**3**	**9,50**	**3**	**9,50**	**3**	**12,65**	**3**	**37,99**					**DINAS KOMUNIKASI, INFORMATIKA, PERSANDIAN DAN STATISTIK**
2	16	1	2.05		Administrasi Kepegawaian Perangkat Daerah	Persentase aparatur yang berkinerja baik	Persen	100	14,18		-		-		-	100	14,18	100	14,18					DINAS KOMUNIKASI, INFORMATIKA, PERSANDIAN DAN STATISTIK
2	**16**	**1**	**2.05**	**9**	**Pendidikan dan Pelatihan Pegawai Berdasarkan Tugas dan Fungsi**	**Jumlah Pendidikan dan Pelatihan yang diikuti/dilaksanakan**		**2**	**14,18**	**0**		**0**		**0**	**-**	**2**	**14,18**	**2**	**14,18**					**DINAS KOMUNIKASI, INFORMATIKA, PERSANDIAN DAN STATISTIK**
2	16	1	2.06		Administrasi Umum Perangkat Daerah	Persentase sarana prasarana administrasi perkantoran dalam kondisi baik	Persen	100	748,52		66,93		160,91		87,25	91	247,02	91	562,11					DINAS KOMUNIKASI, INFORMATIKA, PERSANDIAN DAN STATISTIK
2	**16**	**1**	**2.06**	**1**	**Penyediaan Komponen Instalasi Listrik/Penerangan Bangunan Kantor**	**Jenis Komponen instalasi listrik dan penerangan yang disediakan**	**Jenis**	**3**	**4,39**	**0**	**-**	**0**	**0,50**	**1**	**1,00**	**2**	**2,89**	**3**	**4,39**					**DINAS KOMUNIKASI, INFORMATIKA, PERSANDIAN DAN STATISTIK**
2	16	1	2.06	2	Penyediaan Peralatan dan Perlengkapan Kantor	Jumlah Jenis Peralatan dan Perlengkapan Kantor yang disediakan	Jenis	27	203,10	0	1,30	12	93,44	2	13,46	13	93,94	27	202,13					DINAS KOMUNIKASI, INFORMATIKA, PERSANDIAN DAN STATISTIK
2	16	1	2.06	4	Penyediaan Bahan Logistik Kantor	Jumlah Bahan Logistik Kantor yang disediakan	Jenis	1	60,10	0	13,12	0	14,63	1	17,24	0	14,90	1	59,89					DINAS KOMUNIKASI, INFORMATIKA, PERSANDIAN DAN STATISTIK
2	16	1	2.06	5	Penyediaan Barang Cetakan dan Penggandaan	Jumlah Barang Cetakan dan Penggandaan yang disediakan	Jenis	6	18,02	2	4,70	2	5,70	1	4,20	1	3,42	6	18,02					DINAS KOMUNIKASI, INFORMATIKA, PERSANDIAN DAN STATISTIK
2	16	1	2.06	6	Penyediaan Bahan Bacaan dan Peraturan Perundang-undangan	Jumlah Bahan Bacaan yang disediakan	Eksemplar	350	25,00	42	3,00	44,8	3,20	42	3,00	210	15,00	342	24,20					DINAS KOMUNIKASI, INFORMATIKA, PERSANDIAN DAN STATISTIK
2	16	1	2.06	9	Penyelenggaraan Rapat Koordinasi dan Konsultasi SKPD	Jumlah Koordinasi dan Konsultasi yang dilakukan	Kali	100	437,92	10,23354	44,81	9,919968305	43,44	11,04206	48,36	26,68964101	116,88	90	253,49					DINAS KOMUNIKASI, INFORMATIKA, PERSANDIAN DAN STATISTIK
2	16	1	2.08		Penyediaan Jasa Penunjang Urusan Pemerintahan Daerah	Persentase ketersediaan jasa Penunjang Operasional kantor	Persen	100	2.125,07		407,59		375,57		444,45	100	854,53	100	2.082,14					DINAS KOMUNIKASI, INFORMATIKA, PERSANDIAN DAN STATISTIK
2	**16**	**1**	**2.08**	**1**	**Penyediaan Jasa Surat Menyurat**	**Cakupan ketersediaan kebutuhan surat menyurat**	**Persen**	**20**	**2,50**	**5**	**0,50**	**5**	**0,50**	**5**	**0,50**	**5**	**1,00**	**20**	**2,50**					**DINAS KOMUNIKASI, INFORMATIKA, PERSANDIAN DAN STATISTIK**
2	16	1	2.08	2	Penyediaan Jasa Komunikasi, Sumber Daya Air dan Listrik	Jumlah Rekening yang dibayarkan	Rekening	2	745,18	2	104,24	2	106,09	2	100,70	2	393,61	2	704,64					DINAS KOMUNIKASI, INFORMATIKA, PERSANDIAN DAN STATISTIK

Kode					Urusan/ Bidang Urusan/ Program/ Kegiatan/ Sub Kegiatan	Indikator Program/ Kegiatan/ Sub Kegiatan	Satuan	Target Kinerja dan Anggaran RKPD Tahun berjalan (Tahun 2022)		Realisasi Kinerja Pada Triwulan								Realisasi Capaian Kinerja dan Anggaran RKPD yang dievaluasi		Realisasi Kinerja dan AnggaranRPJMD s/d tahun Tahun 2022		Tingkat Capaian Kinerja Dan Realisasi Anggaran RPJMD s/d tahun Tahun 2022		Perangkat Daerah Penanggung Jawab
										TW I		TW II		TW III		TW IV								
								K	(Rp)	K	(Rp)	K	(Rp)	K	(Rp)	K	(Rp)	K	(Rp)	K	(Rp)	K	(Rp)	
1					2	3	4	7		8		9						10 = 9 +8		11		12		13
2	16	1	2.08	4	Penyediaan Jasa Pelayanan Umum Kantor	Jumlah tenaga pelaksana yang dibayarkan	Orang	4	1.377,39	4	302,85	4	268,98	4	343,26	4	459,92	4	1.375,00					DINAS KOMUNIKASI, INFORMATIKA, PERSANDIAN DAN STATISTIK
2	16	1	2.09		Pemeliharaan Barang Milik Daerah Penunjang Urusan Pemerintahan Daerah	Jumlah Sarana dan Prasarana Gedung Kantor atau Bangunan Lainnya yang dipelihara/direhabilitasi	Persen	100	29,66		2,14		9,17		6,81	100	10,44	100	28,56					DINAS KOMUNIKASI, INFORMATIKA, PERSANDIAN DAN STATISTIK
2	**16**	**1**	**2.09**	**2**	**Penyediaan Jasa Pemeliharaan, Biaya Pemeliharaan, Pajak, dan Perizinan Kendaraan Dinas Operasional atau Lapangan**	**Jmlh Kendaraan Dinas Jabatan/Operasional/Lapangan yang dipelihara**		**3**	**29,66**	**0**	**2,14**	**1**	**9,17**	**1**	**6,81**	**1**	**10,44**	**3**	**28,56**					**DINAS KOMUNIKASI, INFORMATIKA, PERSANDIAN DAN STATISTIK**
													Rata-rata capaian					99	94,61					
													Predikat					ST	ST					
2	**16**	**2**			**PROGRAM INFORMASI DAN KOMUNIKASI PUBLIK**	**Persentase Layanan Publik berbasis Elektronik yang Terintegrasi**	**Persen**	**65**	**7.863,70**		**1.538,45**		**2701**		**1.998,68**	**65**	**1793**	**65**	**8031,41**					**DINAS KOMUNIKASI, INFORMATIKA, PERSANDIAN DAN STATISTIK**
2	**16**	**2**	**2.01**		**Pengelolaan Informasi dan Komunikasi Publik Pemerintah Daerah Kabupaten/Kota**	**Persentase Informasi dan Komunikasi Publik yang Tersampaikan**	**Persen**	**100**	**7.863,70**		**1.538,45**		**2701**		**1.998,68**	**100**	**1793**	***100***	***8031,41***					**DINAS KOMUNIKASI, INFORMATIKA, PERSANDIAN DAN STATISTIK**
2	**16**	**2**	**2.01**	**4**	**Pengelolaan Konten dan Perencanaan Media Komunikasi Publik**	**Jumlah Iklan Layanan Masyarakat, Profile Desa dan Talkshow yang dipublikasikan**	**Publikasi**	**45**	**200,79**	**1**	**3,60**	**7**	**31,34**	**1**	**4,35**	**36**	**160,22**	**45**	**199,51**					**DINAS KOMUNIKASI, INFORMATIKA, PERSANDIAN DAN STATISTIK**
2	**16**	**2**	**2.01**	**5**	**Pengelolaan Media Komunikasi Publik**	**Jumlah Kerjasama yang dikelola Melalui Media Cetak, Online dan TV**	**Kerjasama**	**83**	**7.592,32**	**16**	**1.525,39**	**29**	**2.654,27**	**21**	**1.980,76**	**17**	**1.610,77**	**83**	**7.771,19**					**DINAS KOMUNIKASI, INFORMATIKA, PERSANDIAN DAN STATISTIK**
2	16	2	2.01	6	Pelayanan Informasi Publik	Jumlah Penyediaan Informasi Publik yang dikelola dalam Rangka Pelaksanaan Keterbukaan Informasi Publik	InformasiPublik	20	70,59	3	9,46	5	15,64	4	13,58	8	22,03	20	60,71					DINAS KOMUNIKASI, INFORMATIKA, PERSANDIAN DAN STATISTIK
													Rata-rata capaian					100	95,91					
													Predikat					ST	ST					
2	16	3			PROGRAM APLIKASI INFORMATIKA	Persentase Terpenuhinya Sistem Pelayanan Informasi berbasis TIK	Persen	90	1.067,32		106,17		118,01		295,19	90	476,37	90	995,75					DINAS KOMUNIKASI, INFORMATIKA, PERSANDIAN DAN STATISTIK
2	**16**	**3**	**2.01**		**Pengelolaan Nama Domain yang telah Ditetapkan oleh Pemerintah Pusat dan Sub Domain di Lingkup Pemerintah Daerah Kabupaten/Kota**	**Cakupan Jumlah Sub Domain lingkup pemda yang dikelola**	**Persen**	**90**	**315,51**		**12,57**		**22**		**42,27**	**90**	**206**	**90**	**282,02**					**DINAS KOMUNIKASI, INFORMATIKA, PERSANDIAN DAN STATISTIK**
2	**16**	**3**	**2.01**	**1**	**Pendaftaran Nama Domain Pemerintah Kabupaten/Kota**	**Jumlah Domain/Sub Domain yang didaftarkan**	**Satuan**	**30**	**256,55**	**2**	**9,78**	**2**	**13**	**3**	**25,37**	**22**	**184**	***29***	***232,46***					**DINAS KOMUNIKASI, INFORMATIKA, PERSANDIAN DAN STATISTIK**
2	**16**	**3**	**2.01**	**2**	**Penatalaksanaan dan Pengawasan Nama Domain dan Sub Domain dalam Penyelenggaraan Pemerintahan Daerah Kabupaten/Kota**	**Jumlah Perangkat Daerah yang ditatalaksanakan dan diawasi Nama Domain dan Sub Domain dalam Penyelenggaraan Pemerintah Daerah Kabupaten/Kota**	**Satuan**	**30**	**58,96**	**2**	**2,79**	**6**	**8,23**	**10**	**16,90**	**12**	**21,64**	**30**	**49,55**					**DINAS KOMUNIKASI, INFORMATIKA, PERSANDIAN DAN STATISTIK**
2	**16**	**3**	**2.02**		**Pengelolaan e-government Di Lingkup Pemerintah Daerah Kabupaten/Kota**	**Persentase Sistem Informasi Perangkat Daerah yang telah terintegrasi**	**Persen**	**90**	**751,81**		**93,60**		**96,37**		**252,92**	**78**	**270,84**	**78**	**713,73**					**DINAS KOMUNIKASI, INFORMATIKA, PERSANDIAN DAN STATISTIK**
2	16	3	2.02	1	Penatalaksanaan dan Pengawasan e-government dalam Penyelenggaraan Pemerintahan Daerah Kabupaten/Kota	Jumlah Perangkat Daerah yang Menerapkan e-Government dalam Penyelenggaraan Pemerintah Daerah	Daerah	9	223,00	1	14,72	1	28,14	6	140,63	1	36,92	9	220,40					DINAS KOMUNIKASI, INFORMATIKA, PERSANDIAN DAN STATISTIK
2	16	3	2.02	3	Pengelolaan Pusat Data Pemerintahan Daerah	Jumlah Server Pusat Data Pemerintah Daerah yang dikelola	Unit	11	51,67	1	3,27	3	12,60	4	17,22	3	10,94	11	44,03					DINAS KOMUNIKASI, INFORMATIKA, PERSANDIAN DAN STATISTIK
2	**16**	**3**	**2.02**	**7**	**Pengembangan Aplikasi dan Proses Bisnis Pemerintahan Berbasis Elektronik**	**Jumlah Aplikasi dan Arus Bisnis yang dikembangkan**	**Aplikasi**	**2**	**227,22**	**0**	**5,97**	**0**	**28,22**	**0**	**33,43**	**2**	**149,75**	**2**	**217,37**					**DINAS KOMUNIKASI, INFORMATIKA, PERSANDIAN DAN STATISTIK**
2	16	3	2.02	10	Pengembangan dan Pengelolaan Sumber Daya Teknologi Informasi dan Komunikasi Pemerintah Daerah	Jumlah Perangkat Daerah yang Infrastruktur TIK-nya dikembangkan dan dikelola	Daerah	34	49,92	0	-	2	6,30	0	-	9	42,99	11	49,29					DINAS KOMUNIKASI, INFORMATIKA, PERSANDIAN DAN STATISTIK
2	16	3	2.02	12	Monitoring, Evaluasi dan Pelaporan Pengembangan Ekosistem SPBE	Jumlah Monitoring, Evaluasi dan Pelaporan Menara Telekomunikasi yang dilaksanakan	Kali	280	200,00	97	69,64	34	21,11	92	61,64	42	30,24	280	182,64					DINAS KOMUNIKASI, INFORMATIKA, PERSANDIAN DAN STATISTIK
													Rata-rata capaian					89	92,42					
													Predikat					ST	ST					
2	20				URUSAN PEMERINTAHAN BIDANG STATISTIK				100,00															DINAS KOMUNIKASI, INFORMATIKA, PERSANDIAN DAN STATISTIK

Kode					Urusan/ Bidang Urusan/ Program/ Kegiatan/ Sub Kegiatan	Indikator Program/ Kegiatan/ Sub Kegiatan	Satuan	Target Kinerja dan Anggaran RKPD Tahun berjalan (Tahun 2022)		Realisasi Kinerja Pada Triwulan								Realisasi Capaian Kinerja dan Anggaran RKPD yang dievaluasi		Realisasi Kinerja dan AnggaranRPJMD s/d tahun Tahun 2022		Tingkat Capaian Kinerja Dan Realisasi Anggaran RPJMD s/d tahun Tahun 2022		Perangkat Daerah Penanggung Jawab
										TW I		TW II		TW III		TW IV								
								K	(Rp)	K	(Rp)	K	(Rp)	K	(Rp)	K	(Rp)	K	(Rp)	K	(Rp)	K	(Rp)	
1					2	3	4	7		8		9						10 = 9 +8		11		12		13
2	**20**	**2**			**PROGRAM PENYELENGGARAAN STATISTIK SEKTORAL**	**Persentase data dan statistik yang terintegrasi**	**Persen**	**100**	**295,00**		**2,20**		**9**		**50,66**	**100**	**200**	**100**	**261,75**					**DINAS KOMUNIKASI, INFORMATIKA, PERSANDIAN DAN STATISTIK**
2	**16**	**2**	**2.01**		**Penyelenggaraan Statistik Sektoral di Lingkup Daerah Kabupaten/Kota**	**Persentase Data Statistik Sektoral yang tersedia**	**Persen**	**100**	**295,00**		**2,20**		**9**		**50,66**	**100**	**200**	***100***	***261,75***					**DINAS KOMUNIKASI, INFORMATIKA, PERSANDIAN DAN STATISTIK**
2	**16**	**2**	**2.01**	**1**	**Koordinasi dan Sinkronisasi Pengumpulan, Pengolahan, Analisis dan Diseminasi Data Statistik Sektoral**	**Jumlah Data Statistik Sektoral yang dipublikasikan**	**Data**	**55**	**295,00**	**2**	**2,2**	**2**	**8,96**	**10**	**50,66**	**41**	**199,92968**	**55**	**261,75**					**DINAS KOMUNIKASI, INFORMATIKA, PERSANDIAN DAN STATISTIK**
													Rata-rata capaian					**100**	**88,73**					
													Predikat					**ST**	**ST**					
2	21				URUSAN PEMERINTAHAN BIDANG PERSANDIAN				100,00															DINAS KOMUNIKASI, INFORMATIKA, PERSANDIAN DAN STATISTIK
2	**21**	**2**			**PROGRAM PENYELENGGARAAN PERSANDIAN UNTUK PENGAMANAN INFORMASI**	**Persentase PD yang menggunakan sistem persandian**	**Persen**	**30**	**90,00**		**49,8**		**10,32**		**16,8**	**30**	**13,08**	**30**	**90,00**					**DINAS KOMUNIKASI, INFORMATIKA, PERSANDIAN DAN STATISTIK**
2	**16**	**2**	**2.01**		**Penyelenggaraan Persandian untuk Pengamanan Informasi Pemerintah Daerah Kabupaten/Kota**	**Persentase Perangkat Daerah yang menggunakan sistem persandian**	**Persen**	**30**	**90,00**		**49,80**		**10**		**16,80**	**30**	**13**	**30**	**90,00**					**DINAS KOMUNIKASI, INFORMATIKA, PERSANDIAN DAN STATISTIK**
2	**16**	**2**	**2.01**	**3**	**Pelaksanaan Keamanan Informasi Pemerintahan Daerah Kabupaten/Kota Berbasis Elektronik dan Non Elektronik**	**Jumlah Sistem Informasi yang diamankan**	**Informasi**	**2**	**90,00**	**1**	**49,80**	**0**	**10**	**0**	**16,80**	**1**	**13**	***2***	***90,00***					**DINAS KOMUNIKASI, INFORMATIKA, PERSANDIAN DAN STATISTIK**
													Rata-rata capaian					**100**	**100,00**					
													Predikat					**ST**	**ST**					
													Rata-rata capaian kinerja Seluruh Program(%) :					98	94,33					
																	Predikat kinerja :	***ST***	***ST***					
																	Predikat kinerja :	***ST***	***ST***					
																	Rata-rata capaian kinerja Seluruh Program(%) :	**36,90**	**85,15**					
																	Predikat kinerja :	***SR***	***T***					
2					**URUSAN PEMERINTAHAN WAJIB YANG TIDAK BERKAITAN DENGAN PELAYANAN DASAR**				**-**															**DINAS KOPERASI DAN USAHA KECIL DAN**
2	**17**				**URUSAN PEMERINTAHAN BIDANG KOPERASI, USAHA KECIL, DAN MENENGAH**																			**DINAS KOPERASI DAN USAHA KECIL DAN**
2	**17**	**1**			**PROGRAM PENUNJANG URUSAN PEMERINTAHAN DAERAH KABUPATEN/KOTA**	**Cakupan Ketersediaan administrasi dan Sarana dan Prasarana Aparatur Perkantoran**	**Persen**	**100**	**7.738,44**		**843,62**		**1.221,15**		**1.234,03**	**99,72**	**2.531,18**	**99,72**	**5.829,98**					**DINAS KOPERASI DAN USAHA KECIL DAN**
2	**17**	**1**	**2.02**		**Administrasi Keuangan Perangkat Daerah**	**Persentase Pelaporan Aset yang disusun sesuai standar**	**Persen**	**100**	**4.983,35**		**604,95**		**867,07**		**872,65**	**100**	**835,46**	**100**	**3.180,13**					**DINAS KOPERASI DAN USAHA KECIL DAN**
2	17	1	2.02	1	Penyediaan Gaji dan Tunjangan ASN	Jumlah ASN yang diberikan Gaji dan Tunjangan	Orang	27	4.983,35	27	604,95	27	867,07	27	872,65	27	835,46	27	3.180,13					DINAS KOPERASI DAN USAHA KECIL DAN MENENGAH
2	**17**	**1**	**2.03**		**Administrasi Barang Milik Daerah pada Perangkat Daerah**	**Persentase Aset dan Barang Milik Daerah (BMD) pada Pengelola yang terpelihara**	**Persen**	**100**	**48,26**		**11,05**		**11,05**		**12,06**	**100**	**7,04**	**100**	**41,20**					**DINAS KOPERASI DAN USAHA KECIL DAN**
2	17	1	2.03	2	Pengamanan Barang Milik Daerah SKPD	Jumlah Jasa Keamanan Gedung Kantor dibayarkan	Orang	4	48,26	1	11,05	1	11,05	1	12,06	1	7,04	4	41,20					DINAS KOPERASI DAN USAHA KECIL DAN MENENGAH
2	**17**	**1**	**2.06**		**Administrasi Umum Perangkat Daerah**	**Persentase sarana prasarana administrasi perkantoran dalam kondisi baik**	**persen**	**100**	**2.290,64**		**135,89**		**252,90**		**243,52**	**99,14**	**1.573,99**	**99,14**	**2.206,30**					**DINAS KOPERASI DAN USAHA KECIL DAN**
2	17	1	2.06	2	Penyediaan Peralatan dan Perlengkapan Kantor	Jumlah Jenis Peralatan dan Perlengkapan Kantor yang disediakan	Jenis	50	23,19	2	3,95	5	2,61	16	4,18	27	12,39	50	23,13					DINAS KOPERASI DAN USAHA KECIL DAN MENENGAH
2	17	1	2.06	4	Penyediaan Bahan Logistik Kantor	Jumlah Bahan Logistik Kantor yang disediakan	Jenis	2	64,29	0	10,08	0	7,27	1	14,94	1	16,58	2	48,87					DINAS KOPERASI DAN USAHA KECIL DAN MENENGAH
2	17	1	2.06	5	Penyediaan Barang Cetakan dan Penggandaan	Jumlah Barang Cetakan dan Penggandaaan yang disediakan	Jenis	8	120,60	2	34,93	3	29,06	1	22,14	3	31,70	8	117,84					DINAS KOPERASI DAN USAHA KECIL DAN MENENGAH
2	17	1	2.06	6	Penyediaan Bahan Bacaan dan Peraturan Perundang-undangan	Jumlah Bahan bacaan dan Media Online yang disediakan	Eksemplar	12	1.676,08	0	11,41	5	177,69	3	143,27	4	1.334,21	12	1.666,57					DINAS KOPERASI DAN USAHA KECIL DAN MENENGAH
2	17	1	2.06	9	Penyelenggaraan Rapat Koordinasi dan Konsultasi SKPD	Jumlah Koordinasi dan Konsultasi yang dilakukan	Kali	348	406,47	50	75,53	24	36,27	51	59,00	125	179,10	245	349,89					DINAS KOPERASI DAN USAHA KECIL DAN MENENGAH
2	**17**	**1**	**2.08**		**Penyediaan Jasa Penunjang Urusan Pemerintahan Daerah**	**Persentase ketersediaan jasa Penunjang Operasional kantor**	**Persen**	**100**	**355,73**		**86,02**		**85,83**		**89,16**	**100**	**89,42**	**100**	**350,42**					**DINAS KOPERASI DAN USAHA KECIL DAN**
2	17	1	2.08	1	Penyediaan Jasa Surat Menyurat	Cakupan Ketersediaan Kebutuhan Surat Menyurat	Persen	100	2,54	25	0,65	25	0,47	25	0,85	25	0,57	100	2,54					DINAS KOPERASI DAN USAHA KECIL DAN MENENGAH

Kode					Urusan/ Bidang Urusan/ Program/ Kegiatan/ Sub Kegiatan	Indikator Program/ Kegiatan/ Sub Kegiatan	Satuan	Target Kinerja dan Anggaran RKPD Tahun berjalan (Tahun 2022)		Realisasi Kinerja Pada Triwulan								Realisasi Capaian Kinerja dan Anggaran RKPD yang dievaluasi		Realisasi Kinerja dan AnggaranRPJMD s/d tahun Tahun 2022		Tingkat Capaian Kinerja Dan Realisasi Anggaran RPJMD s/d tahun Tahun 2022		Perangkat Daerah Penanggung Jawab
										TW I		TW II		TW III		TW IV								
								K	(Rp)	K	(Rp)	K	(Rp)	K	(Rp)	K	(Rp)	K	(Rp)	K	(Rp)	K	(Rp)	
1					2	3	4	7		8		9						10 = 9 +8		11		12		13
2	17	1	2.08	2	Penyediaan Jasa Komunikasi, Sumber Daya Air dan Listrik	Jumlah Rekening yang dibayarkan	Rekening	3	99,04	1	21,85	1	21,84	1	24,79	1	25,33	4	93,80					DINAS KOPERASI DAN USAHA KECIL DAN MENENGAH
2	17	1	2.08	4	Penyediaan Jasa Pelayanan Umum Kantor	Jumlah tenaga pelaksana yang dibayarkan	Orang	22	254,15	5	63,52	5	63,52	6	63,52	5	63,52	21	254,08					DINAS KOPERASI DAN USAHA KECIL DAN MENENGAH
2	**17**	**1**	**2.09**		**Pemeliharaan Barang Milik Daerah Penunjang Urusan Pemerintahan Daerah**	**Persentase Pemenuhan Sarana dan Prasarana Pendukung Kinerja Perangkat Daerah**	**Persen**	**100**	**60,47**		**5,70**		**4,30**		**16,64**	**100**	**25,28**	**100**	**51,92**					**DINAS KOPERASI DAN USAHA KECIL DAN**
2	17	1	2.09	2	Penyediaan Jasa Pemeliharaan, Biaya Pemeliharaan, Pajak, dan Perizinan Kendaraan Dinas Operasional atau Lapangan	Jumlah kendaraan dinas Jabatan/Operasional/Lapangan yang dipelihara yang dipellihara dan dipepanjang perizinannya (Roda 4	Unit	28	41,12	2	2,50	3	3,55	7	10,89	20	15,63	33	32,57					DINAS KOPERASI DAN USAHA KECIL DAN MENENGAH
2	17	1	2.09	6	Pemeliharaan Peralatan dan Mesin Lainnya	Jumlah Peralatan dan Mesin Lainnya yang dipelihara	Unit	37	10,60	5	1,40	3	0,75	7	4,20	9	4,25	24	10,60					DINAS KOPERASI DAN USAHA KECIL DAN MENENGAH
2	17	1	2.09	11	Pemeliharaan/Rehabilitasi Sarana dan Prasarana Pendukung Gedung Kantor atau Bangunan Lainnya	Jumlah Sarana dan Prasarana Gedung Kantor atau Bangunan Lainnya yang dipelihara/direhabilitasi	Unit	17	8,75	3	1,80	0	-	2	1,55	3	5,40	8	8,75					DINAS KOPERASI DAN USAHA KECIL DAN MENENGAH
																Rata-rata capaian kinerja (%) :		**99,72**	**75,34**					
																	Predikat kinerja :	***ST***	***S***					
2	**17**	**3**			**PROGRAM PENGAWASAN DAN PEMERIKSAAN KOPERASI**	**Persentase koperasi aktif**	**Persen**	**90**	**57,40**		**11,90**		**4,72**		**15,76**	**67,71**	**12,80**	**67,71**	**45,18**					**DINAS KOPERASI DAN USAHA KECIL DAN**
2	**17**	**3**	**2.01**		**Pemeriksaan dan Pengawasan Koperasi, Koperasi Simpan Pinjam/Unit Simpan Pinjam Koperasi yang Wilayah Keanggotaannya dalam Daerah Kabupaten/ Kota**	**Jumlah Koperasi Yang Di Monev**	**Koperasi**	**40**	**57,40**		**11,90**		**4,72**		**15,76**	**30**	**12,80**	**30**	**45,18**					**DINAS KOPERASI DAN USAHA KECIL DAN MENENGAH**
2	17	3	2.01	2	Pemeriksaan Kepatuhan Koperasi terhadap Peraturan Perundang-Undangan Kewenangan Kabupaten/Kota	Jumlah Koperasi yang diperiksa dan diawasi	Koperasi	30	57,40	6	11,90	2	4,72	10	15,76	12	12,80	30	45,18					DINAS KOPERASI DAN USAHA KECIL DAN MENENGAH
																Rata-rata capaian kinerja (%) :		**75,23**	**78,70**					
																	Predikat kinerja :	***S***	***T***					
2	**17**	**4**			**PROGRAM PENILAIAN KESEHATAN KSP/USP KOPERASI**	**Jumlah KSP/USP koperasi Sehat**	**Koperasi**	**40**	**117,75**		**24,15**		**22,13**		**29,56**	**12**	**19,57**	**12**	**95,41**					**DINAS KOPERASI DAN USAHA KECIL DAN**
2	**17**	**4**	**2.01**		**Penilaian Kesehatan Koperasi Simpan Pinjam/Unit Simpan Pinjam Koperasi yang Wilayah Keanggotaanya dalam 1 (satu) Daerah**	**Persentase Koperasi Simpan Pinjam Yang Dilakukan Penilaian**	**Persen**	**90**	**117,75**		**24,15**		**22,13**		**29,56**	**31,62**	**19,57**	**31,62**	**95,41**					**DINAS KOPERASI DAN USAHA KECIL DAN MENENGAH**
2	17	4	2.01	1	Pelaksanaan Penilaian Kesehatan KSP/USP Koperasi Kewenangan Kabupaten/Kota	Jumlah Koperasi Simpan Pinjam yang dinilai	Koperasi	60	54,11	7	8,70	13	15,14	10	9,17	7	6,82	37	39,83					DINAS KOPERASI DAN USAHA KECIL DAN MENENGAH
2	17	4	2.01	2	Penghargaan Kesehatan KSP/USP Koperasi Kewenangan Kabupaten/Kota	Jumlah Koperasi yang mendapat penghargaan melalui pelaksanaan RAT tepat waktu	Koperasi	10	63,64	2	15,45	1	6,99	4	20,39	3	12,76	10	55,58					DINAS KOPERASI DAN USAHA KECIL DAN MENENGAH
																Rata-rata capaian kinerja (%) :		**80,83**	**81,03**					
																	Predikat kinerja :	***T***	***T***					
2	**17**	**5**			**PROGRAM PENDIDIKAN DAN LATIHAN PERKOPERASIAN**	**Persentase Peningkatan Jumlah Koperasi Yang Berdaya saing**	**Persen**	**70,68**	**89,81**		**9,28**		**18,28**	**71,5**	**60,15**		**-**	**71,5**	**87,71**					**DINAS KOPERASI DAN USAHA KECIL DAN**
2	**17**	**5**	**2.01**		**Pendidikan dan Latihan Perkoperasian Bagi Koperasi yang Wilayah Keanggotaan dalam**	**Jumlah Koperasi Yang Memiliki Kompetensi**	**Koperasi**	**90**	**89,81**		**9,28**		**18,28**	**90**	**60,15**		**-**	**30**	**87,71**					**DINAS KOPERASI DAN USAHA KECIL DAN**
2	17	5	2.01	1	Peningkatan Pemahaman dan Pengetahuan Perkoperasian serta Kapasitas dan Kompetensi SDM	Jumlah Peserta Mengikuti Sosialisasi dan Pelatihan Manajemen Perkoperasian	Orang	30	89,81	1	9,28	2	18,28	15	60,15	12	-	30	87,71					DINAS KOPERASI DAN USAHA KECIL DAN MENENGAH
																Rata-rata capaian kinerja (%) :		**101,16**	**97,66**					
																	Predikat kinerja :	***ST***	***ST***					
2	**17**	**7**			**PROGRAM PEMBERDAYAAN USAHA MENENGAH, USAHA KECIL, DAN USAHA MIKRO (UMKM)**	**Persentase UMKM aktif**	**Kelompok**	**90**	**1.201,64**		**25,67**		**74,09**		**98,19**	**78,03**	**970,17**	**78,03**	**1.168,11**					**DINAS KOPERASI DAN USAHA KECIL DAN**
2	**17**	**7**	**2.01**		**Pemberdayaan Usaha Mikro yang Dilakukan melalui Pendataan, Kemitraan, Kemudahan Perizinan, Penguatan Kelembagaan dan Koordinasi dengan Para Pemangku Kepentingan**	**Persentase Peningkatan Wirausaha Baru Yang Mandiri**	**Persen**	**90**	**1.201,64**		**25,67**		**74,09**		**98,19**	**90**	**970,17**	**90**	**1.168,11**					**DINAS KOPERASI DAN USAHA KECIL DAN MENENGAH**
2	17	7	2.01	1	Pendataan Potensi dan Pengembangan Usaha Mikro	Jumlah usaha mikro yang diinput kedalam sistem ODS	Mikro	500	25,60	0	-	200	5,60		10,01		-	200	15,61					DINAS KOPERASI DAN USAHA KECIL DAN MENENGAH
2	17	7	2.01	2	Pemberdayaan melalui Kemitraan Usaha Mikro	Jumlah Peserta Sosialisasi Permodalan melalui KUR dan Jumlah Usaha Mikro yang bermitra	Orang	30	27,40	0	-	0	-	5	1,85	25	23,52	30	25,37					DINAS KOPERASI DAN USAHA KECIL DAN MENENGAH
2	17	7	2.01	3	Fasilitasi Kemudahan Perizinan Usaha Mikro	Jumlah Peserta yang mengikuti Sosialiasi P-IRT dan Halal	Orang	60	107,13	0	-	20	43,45	20	30,32	20	34,89	60	108,66					DINAS KOPERASI DAN USAHA KECIL DAN MENENGAH
2	17	7	2.01	4	Pemberdayaan Kelembagaan Potensi dan Pengembangan Usaha Mikro	Jumlah Dokumen Izin Usaha Mikro dan Kecil (IUMK), Nomor Induk Berusaha (NIB) yang diterbitkan dan Kelompok UMKM yang di Fasilitasi	Satuan	14	975,46	1	23,98	1	9,50	2	53,57	10	877,09	14	964,15					DINAS KOPERASI DAN USAHA KECIL DAN MENENGAH
2	17	7	2.01	5	Koordinasi dan Sinkronisasi dengan Para Pemangku Kepentingan dalam Pemberdayaan Usaha Mikro	Jumlah Dokumen Perencanaan	Dokumen	10	66,05	0	1,69	1	15,54	3	2,44	6	34,66	10	54,33					DINAS KOPERASI DAN USAHA KECIL DAN MENENGAH
																Rata-rata capaian kinerja (%) :		**86,70**	**97,21**					
																	Predikat kinerja :	***T***	***ST***					
2	**17**	**8**			**PROGRAM PENGEMBANGAN UMKM**	**Persentase Peningkatan Omset UMKM**	**Persen**	**2**	**1.598,64**		**13,98**		**10,77**		**31,60**	**30,3**	**1.237,77**	**30**	**1.294,11**					**DINAS KOPERASI DAN USAHA KECIL DAN**

Kode					Urusan/ Bidang Urusan/ Program/ Kegiatan/ Sub Kegiatan	Indikator Program/ Kegiatan/ Sub Kegiatan	Satuan	Target Kinerja dan Anggaran RKPD Tahun berjalan (Tahun 2022)		Realisasi Kinerja Pada Triwulan								Realisasi Capaian Kinerja dan Anggaran RKPD yang dievaluasi		Realisasi Kinerja dan AnggaranRPJMD s/d tahun Tahun 2022		Tingkat Capaian Kinerja Dan Realisasi Anggaran RPJMD s/d tahun Tahun 2022		Perangkat Daerah Penanggung Jawab
										TW I		TW II		TW III		TW IV								
								K	(Rp)	K	(Rp)	K	(Rp)	K	(Rp)	K	(Rp)	K	(Rp)	K	(Rp)	K	(Rp)	
1					2	3	4	7		8		9						10 = 9 +8		11		12		13
2	**17**	**8**	**2.01**		**Pengembangan Usaha Mikro dengan Orientasi Peningkatan Skala Usaha Menjadi Usaha Kecil**	**Persentase Peningkatan Usaha Mikro Menjadi Usaha Kecil**	**Persen**	**1**	**1.598,64**		**13,98**		**10,77**		**31,60**	**1**	**1.237,77**	**1**	**1.294,11**					**DINAS KOPERASI DAN USAHA KECIL DAN MENENGAH**
2	17	8	2.01	1	Fasilitasi Usaha Mikro Menjadi Usaha Kecil dalam Pengembangan Produksi dan Pengolahan, Pemasaran, SDM, serta Desain dan Teknologi	Jumlah Kelompok Usaha Mikro yang di fasilitasi	UKM	3	1.598,64	2	13,98	3	10,77	3	31,60	5	1.237,77	13	1.294,11					DINAS KOPERASI DAN USAHA KECIL DAN MENENGAH
																Rata-rata capaian kinerja (%) :		**1515,00**	**80,95**					
																	Predikat kinerja :	***ST***	***T***					
															Rata-rata capaian kinerja Seluruh Program(%) :			**100**	**85,15**					
																	Predikat kinerja :	***ST***	***T***					
2					**URUSAN PEMERINTAHAN WAJIB YANG TIDAK BERKAITAN DENGAN PELAYANAN DASAR**				**-**															**DINAS PENANAMAN MODAL DAN PELAYANAN TERPADU**
2	**18**				**URUSAN PEMERINTAHAN BIDANG PENANAMAN MODAL**																			**DINAS PENANAMAN MODAL DAN PELAYANAN TERPADU**
2	**18**	**1**			**PROGRAM PENUNJANG URUSAN PEMERINTAHAN DAERAH KABUPATEN/KOTA**	**Rata-rata nilai aspek perencanaan kinerja dan Pelaporan Kinerja dalam AKIP Perangkat Daerah**	**Nilai**	**22**	**9.893,00**		**1.150,69**		**1.757,18**		**1.491,26**	**22**	**2.862,38**	**22**	**7.261,50**					**DINAS PENANAMAN MODAL DAN PELAYANAN TERPADU**
2	**18**	**1**	**2.01**		**Perencanaan, Penganggaran, dan Evaluasi Kinerja Perangkat Daerah**	**Persentase pelaporan kinerja yang disusun sesuai standar**	**Persen**	**100**	**97,15**		**-**		**14,10**		**17,96**	**100**	**34,06**	**100**	**66,12**					**DINAS PENANAMAN MODAL DAN PELAYANAN TERPADU**
2	18	1	2.01	6	Koordinasi dan Penyusunan Laporan Capaian Kinerja dan Ikhtisar Realisasi Kinerja SKPD	Jumlah Laporan Kinerja SKPD yang disusun	Dokumen	10	97,15	0	-	3	14,10	5	17,96	6	34,06	14	66,12					DINAS PENANAMAN MODAL DAN PELAYANAN TERPADU
2	**18**	**1**	**2.02**		**Administrasi Keuangan Perangkat Daerah**	**Persentase Pelaporan Keuangan yang disusun sesuai standar**	**Persen**	**100**	**5.034,64**		**769,67**		**1.397,74**		**1.246,21**	**100**	**1.198,29**	**100**	**4.611,90**					**DINAS PENANAMAN MODAL DAN PELAYANAN TERPADU**
2	18	1	2.02	1	Penyediaan Gaji dan Tunjangan ASN	Jumlah ASN yang diberikan Gaji dan Tunjangan	Orang	35	5.034,64	35	769,67	35	1.397,74	35	1.246,21	35	1.198,29	35	4.611,90					DINAS PENANAMAN MODAL DAN PELAYANAN TERPADU
2	**18**	**1**	**2.05**		**Administrasi Kepegawaian Perangkat Daerah**	**Persentase aparatur yang berkinerja baik**	**Persen**	**100**	**27,13**		**-**		**-**		**-**	**100**	**5,21**	**50**	**5,21**					**DINAS PENANAMAN MODAL DAN PELAYANAN TERPADU**
2	18	1	2.05	9	Pendidikan dan Pelatihan Pegawai Berdasarkan Tugas dan Fungsi	Jumlah Pendidikan dan Pelatihan yang diikuti/dilaksanakan		2	27,13	0	-	0	-		-	1	5,21	1	5,21					DINAS PENANAMAN MODAL DAN PELAYANAN TERPADU
2	**18**	**1**	**2.06**		**Administrasi Umum Perangkat Daerah**	**Persentase sarana prasarana administrasi perkantoran dalam kondisi baik**	**Persen**	**100**	**4.072,60**		**226,65**		**203,32**		**78,80**	**86,25**	**1.456,12**	**86**	**1.964,89**					**DINAS PENANAMAN MODAL DAN PELAYANAN TERPADU**
2	18	1	2.06	2	Penyediaan Peralatan dan Perlengkapan Kantor	Jumlah Jenis Peralatan dan Perlengkapan Kantor yang disediakan	Jenis	48	3.329,65	0	33,80	0	25,83	5	14,13	5	1.264,46	11	1.338,23					DINAS PENANAMAN MODAL DAN PELAYANAN TERPADU
2	18	1	2.06	4	Penyediaan Bahan Logistik Kantor	Jumlah Bahan Logistik Kantor yang disediakan	Jenis	10	77,95	4	22,75	2	10,62	2	10,67	2	31,46	10	75,49					DINAS PENANAMAN MODAL DAN PELAYANAN TERPADU
2	18	1	2.06	5	Penyediaan Barang Cetakan dan Penggandaan	Jumlah Barang Cetakan dan Penggandaan yang disediakan	Jenis	3	12,00	0	-	0	-	3	12,00	0	-	3	12,00					DINAS PENANAMAN MODAL DAN PELAYANAN TERPADU
2	18	1	2.06	9	Penyelenggaraan Rapat Koordinasi dan Konsultasi SKPD	Jumlah Koordinasi dan Konsultasi yang dilakukan	Kali	162	653,00	32	170,09	31	166,87	35	42,00	64	160,20	162	539,17					DINAS PENANAMAN MODAL DAN PELAYANAN TERPADU
2	**18**	**1**	**2.08**		**Penyediaan Jasa Penunjang Urusan Pemerintahan Daerah**	**Persentase ketersediaan jasa Penunjang Operasional kantor**	**Persen**	**100**	**562,21**		**125,94**		**127,56**		**128,99**	**100**	**134,10**	**100**	**516,59**					**DINAS PENANAMAN MODAL DAN PELAYANAN TERPADU**
2	18	1	2.08	1	Penyediaan Jasa Surat Menyurat	Cakupan ketersediaan kebutuhan surat menyurat	Persen	100	3,60	0	-	43	1,92	35	0,60	22	1,07	100	3,59					DINAS PENANAMAN MODAL DAN PELAYANAN TERPADU
2	18	1	2.08	2	Penyediaan Jasa Komunikasi, Sumber Daya Air dan Listrik	Jumlah Rekening yang dibayarkan	Rekening	9	69,05	1	8,67	2	9,01	3	8,92	2	8,75	8	35,36					DINAS PENANAMAN MODAL DAN PELAYANAN TERPADU
2	18	1	2.08	4	Penyediaan Jasa Pelayanan Umum Kantor	Jumlah tenaga pelaksana yang dibayarkan	Orang	37	489,56	9	117,26	9	116,63	9	119,46	10	124,28	37	477,64					DINAS PENANAMAN MODAL DAN PELAYANAN TERPADU
2	**18**	**1**	**2.09**		**Pemeliharaan Barang Milik Daerah Penunjang Urusan Pemerintahan Daerah**	**Persentase Sarana dan Prasarana Pendukung Kinerja Perangkat Daerah yang terpelihara**	**Persen**	**100**	**99,27**		**28,43**		**14,45**		**19,30**	**100**	**34,61**	**100**	**96,79**					**DINAS PENANAMAN MODAL DAN PELAYANAN TERPADU**
2	18	1	2.09	1	Penyediaan Jasa Pemeliharaan, Biaya Pemeliharaan dan Pajak Kendaraan Perorangan Dinas atau Kendaraan Dinas Jabatan	Jumlah Kendaraan Dinas Jabatan/Operasional/Lapangan yang dipelihara	Unit	16	77,67	5	19,53	3	12,10	3	13,10	5	30,46	16	75,19					DINAS PENANAMAN MODAL DAN PELAYANAN TERPADU SATU PINTU
2	18	1	2.09	6	Pemeliharaan Peralatan dan Mesin Lainnya	Jumlah Peralatan dan Mesin Lainnya yang dipelihara	Unit	30	21,60	12	8,90	3	2,35	7	6,20	7	4,15	30	21,60					DINAS PENANAMAN MODAL DAN PELAYANAN TERPADU
																Rata-rata capaian kinerja (%) :		**89,38**	**69,42**					
																	Predikat kinerja :	***T***	***S***					
2	**18**	**3**			**PROGRAM PROMOSI PENANAMAN MODAL**	**Jumlah sektor yang berhasil di promosikan**	**Sektor**	**1**	**640,00**		**2,30**		**43,88**		**24,57**	**2**	**240,97**	**2**	**311,71**					**DINAS PENANAMAN MODAL DAN PELAYANAN TERPADU**
2	**18**	**3**	**2.01**		**Penyelenggaraan Promosi Penanaman Modal yang menjadi Kewenangan Daerah**	**Jumlah penyelenggaraan promosi penanaman modal Kabupaten Indragiri Hilir**	**Kali**	**1**	**397,26**		**2,30**		**43,88**		**24,57**	**1**	**240,97**	**1**	**311,71**					**DINAS PENANAMAN MODAL DAN PELAYANAN TERPADU**
2	18	3	2.01	2	Pelaksanaan Kegiatan Promosi Penanaman Modal Daerah Kabupaten/Kota	Jumlah Pameran Investasi yang diikuti/dilaksanakan	Kali	2	397,26	0	2,30	0	43,88	1	24,57	2	240,97	2	311,71					DINAS PENANAMAN MODAL DAN PELAYANAN TERPADU
																Rata-rata capaian kinerja (%) :		**100**	**78,47**					
																	Predikat kinerja :	***ST***	***T***					

Kode					Urusan/ Bidang Urusan/ Program/ Kegiatan/ Sub Kegiatan	Indikator Program/ Kegiatan/ Sub Kegiatan	Satuan	Target Kinerja dan Anggaran RKPD Tahun berjalan (Tahun 2022)		Realisasi Kinerja Pada Triwulan								Realisasi Capaian Kinerja dan Anggaran RKPD yang dievaluasi		Realisasi Kinerja dan AnggaranRPJMD s/d tahun Tahun 2022		Tingkat Capaian Kinerja Dan Realisasi Anggaran RPJMD s/d tahun Tahun 2022		Perangkat Daerah Penanggung Jawab
										TW I		TW II		TW III		TW IV								
								K	(Rp)	K	(Rp)	K	(Rp)	K	(Rp)	K	(Rp)	K	(Rp)	K	(Rp)	K	(Rp)	
1					2	3	4	7		8		9						10 = 9 +8		11		12		13
2	**18**	**4**			**PROGRAM PELAYANAN PENANAMAN MODAL**	**Indeks Kepuasan Masyarakat (IKM) terhadap layanan penanaman modal**	**Indeks**	**3,70**	**345,00**		**16,54**		**30,32**		**53,46**	**3.61**	**94,10**	**3,61**	**194,42**					**DINAS PENANAMAN MODAL DAN PELAYANAN TERPADU SATU PINTU**
2	**18**	**4**	**2.01**		**Pelayanan Perizinan dan Non Perizinan secara Terpadu Satu Pintu dibidang Penanaman Modal yang menjadi Kewenangan Daerah Kabupaten/**	**Jumlah perizinan dan non perizinan yang terlayani**	**Dokumen**	**575**	**226,13**		**16,54**		**30,32**		**53,46**	**1145**	**94,10**	**1145**	**194,42**					**DINAS PENANAMAN MODAL DAN PELAYANAN TERPADU SATU PINTU**
2	18	4	2.01	1	Penyediaan Pelayanan Terpadu Perizinan dan Nonperizinan berbasis Sistem Pelayanan Perizinan Berusaha Terintegrasi secara Elektronik	Jumlah perizinan dan nonperizinan yang terdaftar melalui sistem OSS dan Sistem Informasi Manajemen Perizinan Terpadu Indragiri Hilir (SIMPATI)	Dokumen	575	148,01	33	12,92	55	21,28	87	41,51	100	61,54	275	137,25					DINAS PENANAMAN MODAL DAN PELAYANAN TERPADU SATU PINTU
2	18	4	2.01	2	Pemantauan Pemenuhan Komitmen Perizinan dan Non Perizinan Penanaman Modal	Jumlah Unit Perizinan tertentu yang di monitoring	Unit	20	49,87	1	3,62	2	5,69	5	8,55	12	18,52	20	36,39					DINAS PENANAMAN MODAL DAN PELAYANAN TERPADU
2	18	4	2.01	3	Penyediaan Layanan Konsultasi dan Pengelolaan Pengaduan Masyarakat terhadap Pelayanan Terpadu Perizinan dan Non Perizinan	Jumlah layanan konsultasi dan pengaduan masyarakat terkait pelayanan perizinan	Orang	20	28,25	0	-	2	3,35	5	3,40	25	14,03	32	20,78					DINAS PENANAMAN MODAL DAN PELAYANAN TERPADU SATU PINTU
																Rata-rata capaian kinerja (%) :		**97,57**	**56,35**					
																	Predikat kinerja :	***ST***	***R***					
2	**18**	**5**			**PROGRAM PENGENDALIAN PELAKSANAAN PENANAMAN MODAL**	**Tingkat kedisiplinan pelaporan kegiatan penanaman modal oleh pelaku usaha**	**Persen**	**100**	**546,73**		**7,88**		**193,05**		**76,24**	**70**	**201,61**	**70**	**478,78**					**DINAS PENANAMAN MODAL DAN PELAYANAN TERPADU SATU PINTU**
2	**18**	**5**	**2.01**		**Pengendalian Pelaksanaan Penanaman Modal yang menjadi Kewenangan Daerah**	**Jumlah kegiatan pengendalian pelaksanaan penanaman modal yang terlaksana**	**Kegiatan**	**3**	**546,73**		**7,88**		**193,05**		**76,24**	**3**	**201,61**	**3**	**478,78**					**DINAS PENANAMAN MODAL DAN PELAYANAN TERPADU SATU PINTU**
2	18	5	2.01	1	Koordinasi dan Sinkronisasi Pemantauan Pelaksanaan Penanaman Modal	Jumlah unit usaha yang dilakukan pemantauan	Usaha	3	65,05	0	4,42	1	21,53	1	9,95	1	13,15	3	49,04					DINAS PENANAMAN MODAL DAN PELAYANAN TERPADU SATU PINTU
2	18	5	2.01	2	Koordinasi dan Sinkronisasi Pembinaan Pelaksanaan Penanaman Modal	Jumlah unit usaha yang dilakukan pembinaan	Satuan	295	269,43	0	-	95	104,62	97	57,30	105	87,89	297	249,80					DINAS PENANAMAN MODAL DAN PELAYANAN TERPADU SATU PINTU
2	18	5	2.01	3	Koordinasi dan Sinkronisasi Pengawasan Pelaksanaan Penanaman Modal	Jumlah unit usaha yang dilakukan pengawasan	Usaha	35	212,25	0	3,47	15	66,90	6	9,00	15	100,58	36	179,94					DINAS PENANAMAN MODAL DAN PELAYANAN TERPADU SATU PINTU
																Rata-rata capaian kinerja (%) :		**70,00**	**87,57**					
																	Predikat kinerja :	***S***	***T***					
2	**18**	**6**			**PROGRAM PENGELOLAAN DATA DAN SISTEM INFORMASI PENANAMAN MODAL**	**Indeks Kepuasan Masyarakat (IKM) terhadap layanan Sistem Informasi Penanaman Modal**	**Huruf**	**A**	**530,91**		**-**		**-**		**12,79**	**A**	**443,81**	**A**	**456,59**					**DINAS PENANAMAN MODAL DAN PELAYANAN TERPADU SATU PINTU**
2	**18**	**6**	**2.01**		**Pengelolaan Data dan Informasi Perizinan dan Non Perizinan yang Terintegrasi pada Tingkat**	**Jumlah kegiatan pengelolaan sistem informasi penanaman modal yang terlaksana**	**Kegiatan**	**1**	**530,91**		**-**		**-**	**0**	**12,79**	**1**	**443,81**	**1**	**456,59**					**DINAS PENANAMAN MODAL DAN PELAYANAN TERPADU SATU PINTU**
2	18	6	2.01	1	Pengolahan, Penyajian dan Pemanfaatan Data dan Informasi Perizinan dan Non Perizinan Berbasis Sistem Pelayanan Perizinan Berusaha Terintegrasi secara Elektronik	Jumlah kegiatan pengelolaan data dan informasi penanaman modal yang terlaksana	Kegiatan	1	530,91	0		0		0	12,79	1	443,81	1	456,59					DINAS PENANAMAN MODAL DAN PELAYANAN TERPADU SATU PINTU
																Rata-rata capaian kinerja (%) :		**100**	**86,00**					
																	Predikat kinerja :	***ST***	***T***					
															Rata-rata capaian kinerja Seluruh Program(%) :			**91,39**	**75,56**					
																	Predikat kinerja :	***ST***	***S***					
2					**URUSAN PEMERINTAHAN WAJIB YANG TIDAK BERKAITAN DENGAN PELAYANAN DASAR**				**-**															**DINAS PARIWISATA, PEMUDA DAN OLAHRAGA, DAN KEBUDAYAAN**
2	**19**				**URUSAN PEMERINTAHAN BIDANG KEPEMUDAAN DAN OLAHRAGA**																			**DINAS PARIWISATA, PEMUDA DAN OLAHRAGA, DAN KEBUDAYAAN**
2	**19**	**1**			**PROGRAM PENUNJANG URUSAN PEMERINTAHAN DAERAH KABUPATEN/KOTA**	**Rata-rata nilai aspek perencanaan kinerja dan Pelaporan Kinerja dalam AKIP Perangkat Daerah**	**Nilai**	**22**	**7.353,38**		**1.340,36**		**1.685,24**		**1.382,10**	**22**	**2.115,04**	**22**	**6.522,74**					**DINAS PARIWISATA, PEMUDA DAN OLAHRAGA, DAN KEBUDAYAAN**
2	**19**	**1**	**2.01**		**Perencanaan, Penganggaran, dan Evaluasi Kinerja Perangkat Daerah**	**Persentase pelaporan kinerja yang disusun sesuai standar**	**Persen**	**90**	**505,72**		**70,97**		**125,67**		**18,00**	**90**	**215,52**	**90**	**430,16**					**DINAS PARIWISATA, PEMUDA DAN OLAHRAGA, DAN KEBUDAYAAN**
2	19	1	2.01	1	Penyusunan Dokumen Perencanaan Perangkat Daerah	Jumlah Dokumen Program Kerja yang disusun	Dokumen	4	328,09	1	64,52	1	87,28	1	18,00	1	130,05	4	299,84					DINAS PARIWISATA, PEMUDA DAN OLAHRAGA, DAN
2	19	1	2.01	6	Koordinasi dan Penyusunan Laporan Capaian Kinerja dan Ikhtisar Realisasi Kinerja SKPD	Jumlah Laporan Capaian Kinerja dan Ikhtisar Realisasi Kinerja SKPD yang disusun	Dokumen	5	177,63	0	6,45	1	38,39	2	-	2	85,47	5	130,31					DINAS PARIWISATA, PEMUDA DAN OLAHRAGA, DAN
2	**19**	**1**	**2.02**		**Administrasi Keuangan Perangkat Daerah**	**Persentase Pelaporan Keuangan yang disusun sesuai standar**	**Persen**	**100**	**4.302,31**		**720,22**		**1.060,39**		**1.091,30**	**100**	**1.017,22**	**100**	**3.889,14**					**DINAS PARIWISATA, PEMUDA DAN OLAHRAGA, DAN KEBUDAYAAN**
2	19	1	2.02	1	Penyediaan Gaji dan Tunjangan ASN	Jumlah Gaji ASN	Orang	35	4.277,56	35	720,22	35	1.060,39	35	1.091,30	35	992,87	35	3.864,78					DINAS PARIWISATA, PEMUDA DAN OLAHRAGA, DAN
2	19	1	2.02	5	Koordinasi dan Penyusunan Laporan Keuangan Akhir Tahun SKPD	Jumlah Laporan Keuangan Akhir Tahun yang disusun	Dokumen	1	10,00	0	-	0	-		-	1	9,85	1	9,85					DINAS PARIWISATA, PEMUDA DAN OLAHRAGA, DAN
2	19	1	2.02	8	Penyusunan Pelaporan dan Analisis Prognosis Realisasi Anggaran	Jumlah Pelaporan Prognosis Realisasi Anggaran yang disusun	Dokumen	1	14,75	0	-	0	-		-	1	14,51	1	14,51					DINAS PARIWISATA, PEMUDA DAN OLAHRAGA, DAN
2	**19**	**1**	**2.05**		**Administrasi Kepegawaian Perangkat Daerah**	**Persentase aparatur yang mengikuti diklat/ pengembangan kompetensi**	**Persen**	**50**	**10,12**		**-**		**-**		**-**	**5,71**	**7,00**	**5,71**	**7,00**					**DINAS PARIWISATA, PEMUDA DAN OLAHRAGA, DAN KEBUDAYAAN**

Kode					Urusan/ Bidang Urusan/ Program/ Kegiatan/ Sub Kegiatan	Indikator Program/ Kegiatan/ Sub Kegiatan	Satuan	Target Kinerja dan Anggaran RKPD Tahun berjalan (Tahun 2022)		Realisasi Kinerja Pada Triwulan								Realisasi Capaian Kinerja dan Anggaran RKPD yang dievaluasi		Realisasi Kinerja dan AnggaranRPJMD s/d tahun Tahun 2022		Tingkat Capaian Kinerja Dan Realisasi Anggaran RPJMD s/d tahun Tahun 2022		Perangkat Daerah Penanggung Jawab
										TW I		TW II		TW III		TW IV								
								K	(Rp)	K	(Rp)	K	(Rp)	K	(Rp)	K	(Rp)	K	(Rp)	K	(Rp)	K	(Rp)	
1					2	3	4	7		8		9						10 = 9 +8		11		12		13
2	19	1	2.05	9	Pendidikan dan Pelatihan Pegawai Berdasarkan Tugas dan Fungsi	Jumlah Pendidikan dan Pelatihan yang diikuti/dilaksanakan		2	10,12	0	-	0	-		-		7,00	0	7,00					DINAS PARIWISATA, PEMUDA DAN OLAHRAGA, DAN KEBUDAYAAN
2	**19**	**1**	**2.06**		**Administrasi Umum Perangkat Daerah**	**Persentase sarana prasarana administrasi perkantoran dalam kondisi baik**	**Persen**	**100**	**1.398,88**		**332,69**		**247,11**		**84,56**	**100**	**555,37**	**100**	**1.219,74**					**DINAS PARIWISATA, PEMUDA DAN OLAHRAGA, DAN KEBUDAYAAN**
2	19	1	2.06	1	Penyediaan Komponen Instalasi Listrik/Penerangan Bangunan Kantor	Jenis Komponen instalasi listrik dan penerangan yang disediakan	Jenis	15	90,06	0	25,06	2	15,25	3	-	5	49,00	10	89,31					DINAS PARIWISATA, PEMUDA DAN OLAHRAGA, DAN KEBUDAYAAN
2	19	1	2.06	2	Penyediaan Peralatan dan Perlengkapan Kantor	Jumlah Jenis Peralatan dan Perlengkapan Kantor yang disediakan	Jenis	10	386,13	1	84,02	2	77,58	0	1,38	2	200,58	5	363,56					DINAS PARIWISATA, PEMUDA DAN OLAHRAGA, DAN KEBUDAYAAN
2	19	1	2.06	4	Penyediaan Bahan Logistik Kantor	Jumlah Bahan Logistik Kantor yang disediakan	Jenis	4	93,17	1	17,12	2	17,16	2	14,24	2	32,64	7	81,17					DINAS PARIWISATA, PEMUDA DAN OLAHRAGA, DAN KEBUDAYAAN
2	19	1	2.06	5	Penyediaan Barang Cetakan dan Penggandaan	Jumlah Barang Cetakan dan Penggandaan yang disediakan	Jenis	3	213,00	1	138,25	1	11,50	0	5,25	1	102,55	3	257,55					DINAS PARIWISATA, PEMUDA DAN OLAHRAGA, DAN KEBUDAYAAN
2	19	1	2.06	6	Penyediaan Bahan Bacaan dan Peraturan Perundang-undangan	Jumlah Bahan bacaan yang disediakan	Eksemplarrr	1	4,80	1	1,71	0	0,51		-		-	1	2,22					DINAS PARIWISATA, PEMUDA DAN OLAHRAGA, DAN KEBUDAYAAN
2	19	1	2.06	9	Penyelenggaraan Rapat Koordinasi dan Konsultasi SKPD	Jumlah Koordinasi dan Konsultasi yang dilakukan	Kali	90	478,11	4	44,13	10	105,46		63,70		93,14	15	306,43					DINAS PARIWISATA, PEMUDA DAN OLAHRAGA, DAN KEBUDAYAAN
2	19	1	2.06	10	Penatausahaan Arsip Dinamis pada SKPD	Jumlah Usulan Hibah dan bansos yang diverifikasi	Proposal	30	133,61	7	22,40	6	19,65		-	17	77,46	30	119,51					DINAS PARIWISATA, PEMUDA DAN OLAHRAGA, DAN KEBUDAYAAN
2	**19**	**1**	**2.08**		**Penyediaan Jasa Penunjang Urusan Pemerintahan Daerah**	**Persentase ketersediaan jasa Penunjang Operasional kantor**	**Persen**	**100**	**868,46**		**182,73**		**189,29**		**184,55**	**95,96**	**225,01**	**96**	**781,57**					**DINAS PARIWISATA, PEMUDA DAN OLAHRAGA, DAN KEBUDAYAAN**
2	19	1	2.08	1	Penyediaan Jasa Surat Menyurat	Cakupan ketersediaan kebutuhan surat menyurat	Persen	33	7,88	25	3,72	0	-	0	0,30	8	2,67	33	6,68					DINAS PARIWISATA, PEMUDA DAN OLAHRAGA, DAN KEBUDAYAAN
2	19	1	2.08	2	Penyediaan Jasa Komunikasi, Sumber Daya Air dan Listrik	Jumlah Rekening yang dibayarkan	Rekening	3	260,72	0	49,14	1	54,60	1	53,13	1	76,68	3	233,55					DINAS PARIWISATA, PEMUDA DAN OLAHRAGA, DAN KEBUDAYAAN
2	19	1	2.08	4	Penyediaan Jasa Pelayanan Umum Kantor	Jumlah tenaga pelaksana yang dibayarkan	Orang	63	599,86	14	129,87	14	134,69	18	131,12	23	145,66	69	541,34					DINAS PARIWISATA, PEMUDA DAN OLAHRAGA, DAN KEBUDAYAAN
2	**19**	**1**	**2.09**		**Pemeliharaan Barang Milik Daerah Penunjang Urusan Pemerintahan Daerah**	**Persentase Sarana dan Prasarana Pendukung Kinerja Perangkat Daerah yang terpelihara dengan baik**	**Persen**	**10**	**278,02**		**33,76**		**62,78**		**3,69**	**14**	**101,91**	**14**	**202,14**					**DINAS PARIWISATA, PEMUDA DAN OLAHRAGA, DAN KEBUDAYAAN**
2	19	1	2.09	2	Penyediaan Jasa Pemeliharaan, Biaya Pemeliharaan, Pajak, dan Perizinan Kendaraan Dinas Operasional atau Lapangan	Jumlah Kendaraan Dinas Jabatan/Operasional/Lapangan yang dipelihara		2	73,65	0	5,53	2	35,09	2	3,59	2	28,14	6	72,36					DINAS PARIWISATA, PEMUDA DAN OLAHRAGA, DAN KEBUDAYAAN
2	19	1	2.09	9	Pemeliharaan/Rehabilitasi Gedung Kantor dan Bangunan Lainnya	Jumlah Gedung Kantor atau Bangunan Lainnya yang dipelihara/direhabilitasi		4	118,55	1	15,00	1	14,84	0	-	2	18,25	4	48,09					DINAS PARIWISATA, PEMUDA DAN OLAHRAGA, DAN KEBUDAYAAN
2	19	1	2.09	11	Pemeliharaan/Rehabilitasi Sarana dan Prasarana Pendukung Gedung Kantor atau Bangunan Lainnya	Jumlah Sarana dan Prasarana Gedung Kantor atau Bangunan Lainnya yang dipelihara/direhabilitasi		4	85,82	2	13,24	1	12,85	0	0,10	2	55,52	4	81,70					DINAS PARIWISATA, PEMUDA DAN OLAHRAGA, DAN KEBUDAYAAN
																Rata-rata capaian kinerja (%) :		**91,23**	**82,42**					
																	Predikat kinerja :	***ST***	***T***					
2	**19**	**2**			**PROGRAM PENGEMBANGAN KAPASITAS DAYA SAING KEPEMUDAAN**	**Persentase organisasi pemuda yang aktif**	**Persen**	**70**	**923,43**		**41,16**		**162,97**		**465,17**	**43,43**	**373,00**	**43**	**1.042,30**					**DINAS PARIWISATA, PEMUDA DAN OLAHRAGA, DAN KEBUDAYAAN**
2	**19**	**2**	**2.01**		**Penyadaran, Pemberdayaan, dan Pengembangan Pemuda dan Kepemudaan Terhadap Pemuda Pelopor Kabupaten/Kota, Wirausaha Muda Pemula, dan Pemuda Kader Kabupaten/Kota**	**Cakupan Organisasi Kepemudaan yang diberdayakan dan dikembangkan**	**Persen**	**90**	**809,83**		**36,55**		**162,97**		**446,10**	**0**	**130,53**	**0**	**776,14**					**DINAS PARIWISATA, PEMUDA DAN OLAHRAGA, DAN KEBUDAYAAN**
2	19	2	2.01	8	Peningkatan Kepemimpinan, Kepeloporan dan Kesukarelawanan Pemuda	Jumlah Pemuda Yang mengikuti binlat Kepemimpinan, Kepeloporan dan Kesukarelawanan	Orang	32	180,00	7	28,39	25	147,90		-		-	32	176,29					DINAS PARIWISATA, PEMUDA DAN OLAHRAGA, DAN KEBUDAYAAN
2	19	2	2.01	9	Penyelenggaraan Seleksi dan Pelatihan Pasukan Pengibar Bendera	Jumlah tahapan Penyelenggaraan Seleksi dan Pelatihan Pasukan Pengibar Bendera	Kali	3	629,83	0	8,16	0	15,07	1	446,10	2	130,53	3	599,86					DINAS PARIWISATA, PEMUDA DAN OLAHRAGA, DAN KEBUDAYAAN
2	**19**	**2**	**2.02**		**Pemberdayaan dan Pengembangan Organisasi Kepemudaan Tingkat Daerah Kabupaten/Kota**	**Cakupan Organisasi Kepemudaan yang diberdayakan dan dikembangkan**	**Persen**	**90**	**113,60**		**4,61**		**-**		**19,08**	**0**	**242,47**	**0**	**266,16**					**DINAS PARIWISATA, PEMUDA DAN OLAHRAGA, DAN KEBUDAYAAN**
2	19	2	2.02	1	Koordinasi, Sinkronisasi dan Pelaksanaan Pemberdayaan Pemuda atau Organisasi Kepemudaan melalui Kemitraan dengan Dunia Usaha	Jumlah Sosialisasi kewirausahaan yang Dilaksanakan	Kali	1	50,00	0	4,61	0	-	0	8,20	1	31,17	1	43,97					DINAS PARIWISATA, PEMUDA DAN OLAHRAGA, DAN KEBUDAYAAN
2	19	2	2.02	2	Peningkatan Kapasitas Pemuda dan Organisasi Kepemudaan Kabupaten/Kota	Jumlah organisasi kepemudaan yang diberikan bantuan	Organisasi	1	63,60	0	-	0	-	0	1,57	0	70,68	0	72,25					DINAS PARIWISATA, PEMUDA DAN OLAHRAGA, DAN KEBUDAYAAN
																Rata-rata capaian kinerja (%) :		**62,04**	**95,84**					
																	Predikat kinerja :	***R***	***ST***					
2	**19**	**3**			**PROGRAM PENGEMBANGAN KAPASITAS DAYA SAING KEOLAHRAGAAN**	**Cakupan pembinaan olahraga**	**Persen**	**100**	**11.811,40**		**403,44**		**1.162,98**		**2.588,26**	**642,66**	**5.996,24**	**642,66**	**10.150,92**					**DINAS PARIWISATA, PEMUDA DAN OLAHRAGA, DAN KEBUDAYAAN**
2	**19**	**3**	**2.01**		**Pembinaan dan Pengembangan Olahraga Pendidikan pada Jenjang Pendidikan yang menjadi Kewenangan Daerah Kabupaten/Kota**	**Cakupan Olahraga Pendidikan yang didibina dan dikembangkan**	**persen**	**80**	**1.795,90**		**5,35**		**23,03**		**900,80**	**22,86**	**1.032,88**	**22,86**	**1.962,08**					**DINAS PARIWISATA, PEMUDA DAN OLAHRAGA, DAN KEBUDAYAAN**

Kode					Urusan/ Bidang Urusan/ Program/ Kegiatan/ Sub Kegiatan	Indikator Program/ Kegiatan/ Sub Kegiatan	Satuan	Target Kinerja dan Anggaran RKPD Tahun berjalan (Tahun 2022)		Realisasi Kinerja Pada Triwulan								Realisasi Capaian Kinerja dan Anggaran RKPD yang dievaluasi		Realisasi Kinerja dan AnggaranRPJMD s/d tahun Tahun 2022		Tingkat Capaian Kinerja Dan Realisasi Anggaran RPJMD s/d tahun Tahun 2022		Perangkat Daerah Penanggung Jawab
										TW I		TW II		TW III		TW IV								
								K	(Rp)	K	(Rp)	K	(Rp)	K	(Rp)	K	(Rp)	K	(Rp)	K	(Rp)	K	(Rp)	
1					2	3	4	7		8		9						10 = 9 +8		11		12		13
2	19	3	2.01	3	Koordinasi, Sinkronisasi dan Pelaksanaan Penyediaan Sarana dan Prasarana Olahraga Kabupaten/Kota	Jumlah Sarana dan Prasarana Olahraga yang disediakan	Unit	14	1.795,90	0	5,35	0	23,03	7	900,80	7	1.032,88	14	1.962,08					DINAS PARIWISATA, PEMUDA DAN OLAHRAGA, DAN KEBUDAYAAN
2	**19**	**3**	**2.02**		**Penyelenggaraan Kejuaraan Olahraga Tingkat Daerah Kabupaten/Kota**	**Persentase Kejuaraan Olahraga yang dilaksanakan/dikuti**	**Persen**	**100**	**7.233,36**		**19,16**		**970,94**		**694,03**	**100**	**3.769,22**	**100**	**5.453,35**					**DINAS PARIWISATA, PEMUDA DAN OLAHRAGA, DAN KEBUDAYAAN**
2	19	3	2.02	1	Penyelenggaraan Kejuaraan Olahraga Multi Event dan Single Event Tingkat Kabupaten/Kota	Jumlah Event Olahraga Yang Dilaksanakan	Event	7	1.457,78	0	-	0	333,31	1	507,25	1	543,64	2	1.384,20					DINAS PARIWISATA, PEMUDA DAN OLAHRAGA, DAN KEBUDAYAAN
2	19	3	2.02	3	Partisipasi dan Keikutsertaan dalam Penyelenggaraan Kejuaraan	Jumlah Cabang Olahraga Yang Diikuti	Cabor	23	5.775,58	0	19,16	9	637,63	11	186,78	10	3.225,59	30	4.069,15					DINAS PARIWISATA, PEMUDA DAN OLAHRAGA, DAN KEBUDAYAAN
2	**19**	**3**	**2.03**		**Pembinaan dan Pengembangan Olahraga Prestasi Tingkat Daerah Provinsi**	**Cakupan Olahraga Prestasi yang dibina dan dikembangkan**	**Persen**	**80**	**995,73**		**378,93**		**163,21**		**138,83**		**270,37**		**951,34**					**DINAS PARIWISATA, PEMUDA DAN OLAHRAGA, DAN KEBUDAYAAN**
2	19	3	2.03	1	Seleksi Atlet Daerah	Jumlah Atlet Yang Dibina	Orang	54	304,73	5	143,11	1	26,78	0	-	48	117,05	54	286,94					DINAS PARIWISATA, PEMUDA DAN OLAHRAGA, DAN KEBUDAYAAN
2	19	3	2.03	2	Pemusatan Latihan Daerah, Ilmu Pengetahuan dan Teknologi Keolahragaan (Sport Science)	Jumlah Pelatih, Peneliti, Praktisi dan Teknisi Olahraga Yang Dikirim Untuk Pelatihan	Orang	3	691,00	0	235,82	0	136,43	0	138,83	0	153,32	0	664,40					DINAS PARIWISATA, PEMUDA DAN OLAHRAGA, DAN KEBUDAYAAN
2	**19**	**3**	**2.04**		**Pembinaan dan Pengembangan Organisasi Olahraga**	**Cakupan Organisasi Olahraga yang dibina dan dikembangkan**	**Persen**	**80**	**1.688,20**		**-**		**-**		**795,54**	**80**	**892,66**	**80**	**1.688,20**					**DINAS PARIWISATA, PEMUDA DAN OLAHRAGA, DAN KEBUDAYAAN**
2	19	3	2.04	2	Pengembangan Organisasi Keolahragaan	Tersedianya Hibah Uang kepada Organisasi ke Olahragaan	Persen	100	1.688,20	0	-	0	-	50	795,54	50	892,66	100	1.688,20					DINAS PARIWISATA, PEMUDA DAN OLAHRAGA, DAN KEBUDAYAAN
2	**19**	**3**	**2.05**		**Pembinaan dan Pengembangan Olahraga Rekreasi**	**Cakupan Olahraga Rekreasi yang dibina dan dikembangkan**	**Persen**	**80**	**98,21**		**-**		**5,80**		**59,06**	**80**	**31,10**	**80**	**95,96**					**DINAS PARIWISATA, PEMUDA DAN OLAHRAGA, DAN KEBUDAYAAN**
2	19	3	2.05	1	Penyelenggaraan, Pengembangan dan Pemasalan Festival dan Olahraga Rekreasi	Jumlah Pemasalan Festival dan Olahraga Rekreasi Yang Dilaksanakan	Kali	2	98,21	0	-	0	5,80	1	59,06	1	31,10	2	95,96					DINAS PARIWISATA, PEMUDA DAN OLAHRAGA, DAN KEBUDAYAAN
																Rata-rata capaian kinerja (%) :		**65,72**	**95,58**					
																	Predikat kinerja :	***R***	***ST***					
2	**19**	**4**			**PROGRAM PENGEMBANGAN KAPASITAS KEPRAMUKAAN**	**Cakupan pembinaan Kepramukaan**	**Persen**	**100**	**549,20**		**1,72**		**2,17**		**247,49**	**100**	**289,76**	**100**	**541,14**					**DINAS PARIWISATA, PEMUDA DAN OLAHRAGA, DAN KEBUDAYAAN**
2	**19**	**4**	**2.01**		**Pembinaan dan Pengembangan Organisasi Kepramukaan**	**Cakupan Organisasi Kepramukaan yang dibina dan dikembangkan**	**Persen**	**100**	**549,20**		**1,72**		**2,17**		**247,49**	**100**	**289,76**	**100**	**541,14**					**DINAS PARIWISATA, PEMUDA DAN OLAHRAGA, DAN KEBUDAYAAN**
2	19	4	2.01	2	Peningkatan Kapasitas Organisasi Kepramukaan Tingkat Daerah	Jumlah Organisasi Kepramukaan yang diberikan bantuan	Organisasi	1	450,00	0	-	0	-	0	243,00	1	207,00	1	450,00					DINAS PARIWISATA, PEMUDA DAN OLAHRAGA, DAN KEBUDAYAAN
2	19	4	2.01	7	Perencanaan, Pengadaan, Pemanfaatan, Pemeliharaan, dan Pengawasan Prasarana dan Sarana	Jumlah Sarana dan Prasarana kepramukaan yang Disediakan/dipelihara	Unit	1	99,20	0	1,72	0	2,17	0	4,49	1	82,76	1	91,14					DINAS PARIWISATA, PEMUDA DAN OLAHRAGA, DAN KEBUDAYAAN
																Rata-rata capaian kinerja (%) :		**100**	**95,94**					
																	Predikat kinerja :	***ST***	***ST***					
2	**22**				**URUSAN PEMERINTAHAN BIDANG KEBUDAYAAN**																			**DINAS PARIWISATA, PEMUDA DAN OLAHRAGA, DAN KEBUDAYAAN**
2	**22**	**2**			**PROGRAM PENGEMBANGAN KEBUDAYAAN**	**Jumlah Keragaman budaya yang dikelola secara terpadu**	**Cagar Budaya**	**2**	**673,29**		**10,41**		**143,34**		**221,96**	**4**	**281,32**	**4**	**657,03**					**DINAS PARIWISATA, PEMUDA DAN OLAHRAGA, DAN KEBUDAYAAN**
2	**19**	**2**	**2.02**		**Pelestarian Kesenian Tradisional yang Masyarakat Pelakunya dalam Daerah Kabupaten/Kota**	**Cakupan Kesenian Tradisional yang dilestarikan**	**Persen**	**90**	**296,22**		**-**		**143,34**		**9,31**	**23,14**	**140,63**	**23,14**	**293,28**					**DINAS PARIWISATA, PEMUDA DAN OLAHRAGA, DAN KEBUDAYAAN**
2	19	2	2.02	3	Pemberian Penghargaan kepada Pihak yang Berprestasi atau Berkontribusi Luar Biasa sesuai dengan Prestasi dan Kontribusinya dalam Pemajuan	Jumlah kelompok Kebudayaan yang diberikan bantuan	Kelompok	35	296,22	0	-	0	143,34	0	9,31	1	140,63	1	293,28					DINAS PARIWISATA, PEMUDA DAN OLAHRAGA, DAN KEBUDAYAAN
2	**19**	**2**	**2.03**		**Pembinaan Lembaga Adat yang Penganutnya dalam Daerah Kabupaten/Kota**	**Cakupan Lembaga Adat yang dibina**	**Persen**	**90**	**377,07**		**10,41**	**0**	**-**	**0**	**212,65**	**90**	**140,69**	**90**	**363,75**					**DINAS PARIWISATA, PEMUDA DAN OLAHRAGA, DAN KEBUDAYAAN**
2	19	2	2.03	2	Pembinaan Sumber Daya Manusia, Lembaga, dan Pranata Adat	Jumlah Pembinaan SDM, Lembaga, dan Pranata Adat yang dilaksanakan	Kali	1	377,07	0	10,41	0	-	0	212,65	1	140,69	1	363,75					DINAS PARIWISATA, PEMUDA DAN OLAHRAGA, DAN KEBUDAYAAN
																Rata-rata capaian kinerja (%) :		**62,86**	**97,74**					
																	Predikat kinerja :	***R***	***ST***					
2	**22**	**3**			**PROGRAM PENGEMBANGAN KESENIAN TRADISIONAL**	**Jumlah penyelenggaraan festival Kesenian Tradisional**	**Kesenian**	**1**	**168,00**		**13,55**		**46,78**		**6,36**	**1**	**94,51**	**1**	**161,20**					**DINAS PARIWISATA, PEMUDA DAN OLAHRAGA, DAN KEBUDAYAAN**
2	**19**	**3**	**2.01**		**Pembinaan Kesenian yang Masyarakat Pelakunya dalam Daerah Kabupaten/Kota**	**Cakupan Kesenian Tradisional yang dilestarikan**	**Persen**	**90**	**168,00**		**13,55**		**46,78**		**6,36**	**9**	**94,51**	**9**	**161,20**					**DINAS PARIWISATA, PEMUDA DAN OLAHRAGA, DAN KEBUDAYAAN**
2	19	3	2.01	3	Peningkatan Kapasitas Tata Kelola Lembaga Kesenian Tradisional	Frekuensi Tampilan Kesenian dalam dan ke Luar Daerah	Kali	14	168,00	5	13,55	3	46,78	3	6,36	3	94,51	14	161,20					DINAS PARIWISATA, PEMUDA DAN OLAHRAGA, DAN KEBUDAYAAN

Kode					Urusan/ Bidang Urusan/ Program/ Kegiatan/ Sub Kegiatan	Indikator Program/ Kegiatan/ Sub Kegiatan	Satuan	Target Kinerja dan Anggaran RKPD Tahun berjalan (Tahun 2022)		Realisasi Kinerja Pada Triwulan								Realisasi Capaian Kinerja dan Anggaran RKPD yang dievaluasi		Realisasi Kinerja dan AnggaranRPJMD s/d tahun Tahun 2022		Tingkat Capaian Kinerja Dan Realisasi Anggaran RPJMD s/d tahun Tahun 2022		Perangkat Daerah Penanggung Jawab
										TW I		TW II		TW III		TW IV								
								K	(Rp)	K	(Rp)	K	(Rp)	K	(Rp)	K	(Rp)	K	(Rp)	K	(Rp)	K	(Rp)	
1					2	3	4	7		8		9						10 = 9 +8		11		12		13
																Rata-rata capaian kinerja (%) :		100	95,95					
																	Predikat kinerja :	*ST*	*ST*					
2	**22**	**5**			**PROGRAM PELESTARIAN DAN PENGELOLAAN CAGAR BUDAYA**	**Jumlah Cagar Budaya Daerah Yang Dilestarikan**	**Cagar Budaya**	**4**	**47,78**		**-**		**-**		**-**	**1**	**30,49**	**1**	**30,49**					**DINAS PARIWISATA, PEMUDA DAN OLAHRAGA, DAN KEBUDAYAAN**
2	**19**	**5**	**2.02**		**Pengelolaan Cagar Budaya Peringkat Kabupaten/Kota**	**Persentase Benda/Situs dan Kawasan Cagar Budaya yang dikelola**	**Persen**	**90**	**47,78**		**-**		**-**		**-**	**26,47**	**30,49**	**26,47**	**30,49**					**DINAS PARIWISATA, PEMUDA DAN OLAHRAGA, DAN KEBUDAYAAN**
2	19	5	2.02	2	Pengembangan Cagar Budaya	Jumlah Cagar Budaya Yang Dikembangkan	Budaya	1	47,78	0		0			-	1	30,49	1	30,49					DINAS PARIWISATA, PEMUDA DAN OLAHRAGA, DAN KEBUDAYAAN
																Rata-rata capaian kinerja (%) :		25,00	63,81					
																	Predikat kinerja :	*SR*	*R*					
3					**URUSAN PEMERINTAHAN PILIHAN**				**-**															**DINAS PARIWISATA, PEMUDA DAN OLAHRAGA, DAN KEBUDAYAAN**
3	**26**				**URUSAN PEMERINTAHAN BIDANG PARIWISATA**																			**DINAS PARIWISATA, PEMUDA DAN OLAHRAGA, DAN KEBUDAYAAN**
3	**26**	**2**			**PROGRAM PENINGKATAN DAYA TARIK DESTINASI PARIWISATA**	**Persentase Prasarana Pariwisata yang terpenuhi**	**Persen**	**70**	**1.478,11**		**10,55**		**103,69**		**295,91**	**70**	**831,57**	**70**	**1.241,72**					**DINAS PARIWISATA, PEMUDA DAN OLAHRAGA, DAN KEBUDAYAAN**
2	**19**	**2**	**2.01**		**Pengelolaan Daya Tarik Wisata Kabupaten/Kota**	**Persentase Atraksi Pariwisata yang dapat dikembangkan**	**Persen**	**90**	**182,58**		**2,33**		**22,05**		**0,63**	**90**	**106,60**	**90**	**131,61**					**DINAS PARIWISATA, PEMUDA DAN OLAHRAGA, DAN KEBUDAYAAN**
2	19	2	2.01	3	Pengembangan Daya Tarik Wisata Kabupaten/Kota	Jumlah Daya Tarik Wisata yang dilaksanakan	Event	2	182,58	0	2,33	0	22,05	0	0,63	2	106,60	2	131,61					DINAS PARIWISATA, PEMUDA DAN OLAHRAGA, DAN KEBUDAYAAN
2	**19**	**2**	**2.03**		**Pengelolaan Destinasi Pariwisata Kabupaten/Kota**	**Persentase Prasarana Pariwisata yang Memenuhi Standar**	**Persen**	**80**	**1.236,50**		**7,15**		**53,62**		**295,29**	**80**	**698,00**	**80**	**1.054,06**					**DINAS PARIWISATA, PEMUDA DAN OLAHRAGA, DAN KEBUDAYAAN**
2	19	2	2.03	4	Pengadaan/Pemeliharaan/Rehabilitasi Sarana dan Prasarana dalam Pengelolaan Destinasi Pariwisata	Jumlah Sarana dan Prasarana Wisata Yang direhab/Dibangun		2	1.236,50	0	7,15	0	53,62	1	295,29	1	698,00	2	1.054,06					DINAS PARIWISATA, PEMUDA DAN OLAHRAGA, DAN KEBUDAYAAN
2	**19**	**2**	**2.04**		**Penetapan Tanda Daftar Usaha Pariwisata Daerah Kabupaten/Kota**	**Cakupan Tanda Daftar Usaha Pariwisata yang terlayani**	**Persen**	**100**	**59,03**		**1,07**		**28,01**		**-**	**100**	**26,97**	**100**	**56,05**					**DINAS PARIWISATA, PEMUDA DAN OLAHRAGA, DAN KEBUDAYAAN**
2	19	2	2.04	1	Penyediaan Layanan Pendaftaran Usaha Pariwisata Kabupaten/Kota	Jumlah rekomendasi izin Usaha Pariwisata Yang diterbitkan	Rekomendasi	5	59,03	0	1,07	1	28,01		-	4	26,97	5	56,05					DINAS PARIWISATA, PEMUDA DAN OLAHRAGA, DAN KEBUDAYAAN
																Rata-rata capaian kinerja (%) :		100	84,09					
																	Predikat kinerja :	*ST*	*T*					
3	**26**	**3**			**PROGRAM PEMASARAN PARIWISATA**	**Persentase Peningkatan Jumlah Kunjungan Wisata**	**Persen**	**35**	**1.287,80**		**23,30**		**93,40**		**282,53**	**35**	**885,47**	**35**	**1.284,70**					**DINAS PARIWISATA, PEMUDA DAN OLAHRAGA, DAN KEBUDAYAAN**
2	**19**	**3**	**2.01**		**Pemasaran Pariwisata Dalam dan Luar Negeri Daya Tarik, Destinasi dan Kawasan Strategis Pariwisata Kabupaten/Kota**	**Persentase Ketertarikan atas Promosi pariwisata**	**Persen**	**100**	**1.287,80**		**23,30**		**93,40**		**282,53**	**100**	**885,47**	**100**	**1.284,70**					**DINAS PARIWISATA, PEMUDA DAN OLAHRAGA, DAN KEBUDAYAAN**
2	19	3	2.01	1	Penguatan Promosi melalui Media Cetak, Elektronik, dan Media Lainnya Baik Dalam dan Luar Negeri	Jumlah Promosi pariwisata Yang Dilaksanakan	Jenis	5	1.287,80	0	23,30	1	93,40	2	282,53	2	885,47	5	1.284,70					DINAS PARIWISATA, PEMUDA DAN OLAHRAGA, DAN KEBUDAYAAN
																Rata-rata capaian kinerja (%) :		100	99,76					
																	Predikat kinerja :	*ST*	*ST*					
3	**26**	**5**			**PROGRAM PENGEMBANGAN SUMBER DAYA PARIWISATA DAN EKONOMI KREATIF**	**Cakupan Pembinaan Pelaku Pariwisata dan Ekonomi Kreatif**	**Persen**	**100**	**52,00**		**-**		**2,00**		**-**	**100**	**49,14**	**100**	**51,14**					**DINAS PARIWISATA, PEMUDA DAN OLAHRAGA, DAN KEBUDAYAAN**
2	**19**	**5**	**2.01**		**Pelaksanaan Peningkatan Kapasitas Sumber Daya Manusia Pariwisata dan Ekonomi Kreatif Tingkat Dasar**	**Cakupan Pembinaan Kapasitas Sumber Daya Manusia Pariwisata dan Ekonomi Kreatif Tingkat Dasar**	**Persen**	**80**	**52,00**		**-**		**2,00**		**-**	**80**	**49,14**	**80**	**51,14**					**DINAS PARIWISATA, PEMUDA DAN OLAHRAGA, DAN KEBUDAYAAN**
2	19	5	2.01	2	Peningkatan Peran Serta Masyarakat dalam Pengembangan Kemitraan Pariwisata	Persentase Pelaku Ekonomi Kreatif yang Kompeten dibidangnya	Persen	100	52,00	0	-	0	2,00		-	100	49,14	100	51,14					DINAS PARIWISATA, PEMUDA DAN OLAHRAGA, DAN KEBUDAYAAN
																Rata-rata capaian kinerja (%) :		100	98,35					
																	Predikat kinerja :	*ST*	*ST*					
																Rata-rata capaian kinerja Seluruh Program(%) :		80,68	90,95					
																	Predikat kinerja :	*T*	*T*					
2					**URUSAN PEMERINTAHAN WAJIB YANG TIDAK BERKAITAN DENGAN PELAYANAN DASAR**				**-**															**DINAS PERPUSTAKAAN DAN ARSIP DAERAH**
2	**23**				**URUSAN PEMERINTAHAN BIDANG PERPUSTAKAAN**																			**DINAS PERPUSTAKAAN DAN ARSIP DAERAH**
2	**23**	**1**			**PROGRAM PENUNJANG URUSAN PEMERINTAHAN DAERAH KABUPATEN/KOTA**	**Rata-rata nilai aspek perencanaan kinerja dan Pelaporan Kinerja dalam AKIP Perangkat Daerah**	**Nilai**	**22**	**4.497,43**		**704,92**		**1.189,16**		**1.036,61**	**22**	**1.370,75**	**22**	**4.301,44**					**DINAS PERPUSTAKAAN DAN ARSIP DAERAH**
2	**23**	**1**	**2.01**		**Perencanaan, Penganggaran, dan Evaluasi Kinerja Perangkat Daerah**	**Persentase Perencanaan dan pelaporan Kinerja yang disusun Sesuai standar**	**Persen**	**100**	**55,11**		**4,25**		**16,56**		**6,82**	**100**	**24,00**	**100**	**51,63**					**DINAS PERPUSTAKAAN DAN ARSIP DAERAH**

Kode					Urusan/ Bidang Urusan/ Program/ Kegiatan/ Sub Kegiatan	Indikator Program/ Kegiatan/ Sub Kegiatan	Satuan	Target Kinerja dan Anggaran RKPD Tahun berjalan (Tahun 2022)		Realisasi Kinerja Pada Triwulan								Realisasi Capaian Kinerja dan Anggaran RKPD yang dievaluasi		Realisasi Kinerja dan AnggaranRPJMD s/d tahun Tahun 2022		Tingkat Capaian Kinerja Dan Realisasi Anggaran RPJMD s/d tahun Tahun 2022		Perangkat Daerah Penanggung Jawab
										TW I		TW II		TW III		TW IV								
								K	(Rp)	K	(Rp)	K	(Rp)	K	(Rp)	K	(Rp)	K	(Rp)	K	(Rp)	K	(Rp)	
1					2	3	4	7		8		9						10 = 9 +8		11		12		13
2	23	1	2.01	6	Koordinasi dan Penyusunan Laporan Capaian Kinerja dan Ikhtisar Realisasi Kinerja SKPD	Jumlah Laporan Kinerja SKPD yang disusun	Dokumen	3	55,11	0	4,25	1	16,56	1	6,82	1	24,00	3	51,63					DINAS PERPUSTAKAAN DAN ARSIP DAERAH
2	**23**	**1**	**2.02**		**Administrasi Keuangan Perangkat Daerah**	**Persentase Pelaporan Keuangan yang disusun sesuai standar**	**Persen**	**100**	**2.608,06**		**421,96**		**685,31**		**645,47**	**100**	**697,78**	**100**	**2.450,52**					**DINAS PERPUSTAKAAN DAN ARSIP DAERAH**
2	23	1	2.02	1	Penyediaan Gaji dan Tunjangan ASN	Jumlah ASN yang diberikan Gaji dan Tunjangan	Orang	26	2.608,06	23	421,96	23	685,31	23	645,47	23	697,78	23	2.450,52					DINAS PERPUSTAKAAN DAN ARSIP DAERAH
2	**23**	**1**	**2.06**		**Administrasi Umum Perangkat Daerah**	**Persentase sarana prasarana administrasi terlayanan dalam keadaan baik**	**Persen**	**100**	**705,32**		**46,85**		**236,02**		**91,57**	**100**	**337,36**	**100**	**711,81**					**DINAS PERPUSTAKAAN DAN ARSIP DAERAH**
2	23	1	2.06	1	Penyediaan Komponen Instalasi Listrik/Penerangan Bangunan Kantor	Jenis Komponen instalasi listrik dan penerangan yang disediakan	Jenis	11	1,50	4	0,50	0	-		-	7	1,00	11	1,50					DINAS PERPUSTAKAAN DAN ARSIP DAERAH
2	23	1	2.06	2	Penyediaan Peralatan dan Perlengkapan Kantor	Jumlah Jenis Peralatan dan Perlengkapan Kantor yang disediakan	Jenis	7	36,08	2	3,89	3	25,72	0	1,18	2	8,46	7	39,24					DINAS PERPUSTAKAAN DAN ARSIP DAERAH
2	23	1	2.06	4	Penyediaan Bahan Logistik Kantor	Jumlah Bahan Logistik Kantor yang disediakan	Jenis	3	39,99	0	5,99	1,00	17,69	1	2,80	1,00	18,38	3	44,86					DINAS PERPUSTAKAAN DAN ARSIP DAERAH
2	23	1	2.06	5	Penyediaan Barang Cetakan dan Penggandaan	Jumlah Barang Cetakan dan Penggandaan yang disediakan	Jenis	8	61,37	0	3,44	2,00	13,09	0	-	6,00	44,82	8	61,35					DINAS PERPUSTAKAAN DAN ARSIP DAERAH
2	23	1	2.06	6	Penyediaan Bahan Bacaan dan Peraturan Perundang-undangan	Jumlah Bahan bacaan yang disediakan	Eksemplar	3500	369,60	0		449,00	91,11	542	57,24	2103,69	222,15	3500	370,50					DINAS PERPUSTAKAAN DAN ARSIP DAERAH
2	23	1	2.06	9	Penyelenggaraan Rapat Koordinasi dan Konsultasi SKPD	Jumlah Koordinasi dan Konsultasi yang dilakukan	Kali	41	196,78	14	33,04	8	88,42	8	30,36	10	42,55	41	194,36					DINAS PERPUSTAKAAN DAN ARSIP DAERAH
2	**23**	**1**	**2.08**		**Penyediaan Jasa Penunjang Urusan Pemerintahan Daerah**	**Persentase ketersediaan jasa Penunjang Operasional kantor**	**Persen**	**100**	**1.084,94**		**216,55**		**248,99**		**288,83**	**100**	**298,93**	**100**	**1.053,30**					**DINAS PERPUSTAKAAN DAN ARSIP DAERAH**
2	23	1	2.08	1	Penyediaan Jasa Surat Menyurat	Cakupan ketersediaan kebutuhan surat menyurat	Persen	100	2,00	41	0,82	34	1,18	0	-	25	1,75	100	3,75					DINAS PERPUSTAKAAN DAN ARSIP DAERAH
2	23	1	2.08	2	Penyediaan Jasa Komunikasi, Sumber Daya Air dan Listrik	Jumlah Rekening yang dibayarkan	Rekening	4	544,54	1	89,78	1	114,16	1	157,30	1	149,98	4	511,23					DINAS PERPUSTAKAAN DAN ARSIP DAERAH
2	23	1	2.08	4	Penyediaan Jasa Pelayanan Umum Kantor	Jumlah tenaga pelaksana yang dibayarkan	Orang	58	538,40	58	125,94	58	133,65	58	131,53	58	147,20	58	538,32					DINAS PERPUSTAKAAN DAN ARSIP DAERAH
2	**23**	**1**	**2.09**		**Pemeliharaan Barang Milik Daerah Penunjang Urusan Pemerintahan Daerah**	**Persentase Sarana dan Prasarana Pendukung Kinerja Perangkat Daerah yang terpelihara dengan baik**	**Persen**	**100**	**44,00**		**15,31**		**2,27**		**3,92**	**100**	**12,69**	**100**	**34,19**					**DINAS PERPUSTAKAAN DAN ARSIP DAERAH**
2	23	1	2.09	2	Penyediaan Jasa Pemeliharaan, Biaya Pemeliharaan, Pajak, dan Perizinan Kendaraan Dinas Operasional atau Lapangan	Jumlah Kendaraan Dinas Jabatan/Operasional/Lapangan yang dipelihara	Unit	14	40,00	4	12,34	1,00	1,82	5	3,92	4,00	12,18	14	30,25					DINAS PERPUSTAKAAN DAN ARSIP DAERAH
2	23	1	2.09	6	Pemeliharaan Peralatan dan Mesin Lainnya	Jumlah Peralatan dan Mesin Lainnya yang dipelihara	Unit	15	4,00	11	2,97	2,00	0,46	0	-	2,00	0,51	15	3,93					DINAS PERPUSTAKAAN DAN ARSIP DAERAH
																		99	**101,92**					
																		ST	***ST***					
2	**23**	**2**			**PROGRAM PEMBINAAN PERPUSTAKAAN**	**Persentase Jumlah bahan bacaan perpustakaan**	**Persen**	**70**	**498,74**		**94,15**		**22,10**		**47,03**	**0**	**132,46**	**0**	**295,74**					**DINAS PERPUSTAKAAN DAN ARSIP DAERAH**
2	**23**	**2**	**2.01**		**Pengelolaan Perpustakaan Tingkat Daerah Kabupaten/Kota**	**Cakupan Kelengkapan bahan bacaan perpustakan**	**Persen**	**70**	**498,74**		**94,15**		**22,10**		**47,03**	**0**	**132,46**	**0**	**295,74**					**DINAS PERPUSTAKAAN DAN ARSIP DAERAH**
2	23	2	2.01	4	Pembinaan Perpustakaan pada Satuan Pendidikan Dasar di Seluruh Wilayah Kabupaten/Kota sesuai dengan Standar Nasional Perpustakaan	Jumlah Perpustakaan pada Pendidikan Dasar yang dibina	Madrasah	40	85,14	4	14,86	2,00	5,50	15	14,86	17,00	35,47	38	70,68					DINAS PERPUSTAKAAN DAN ARSIP DAERAH
2	23	2	2.01	5	Pembinaan Perpustakaan Khusus Tingkat Kabupaten/Kota	Jumlah Perpustakaan khusus yang dibina	khusus	7	1,89	0	-	0,00	-	3	1,88		-	3	1,88					DINAS PERPUSTAKAAN DAN ARSIP DAERAH
2	23	2	2.01	7	Pengembangan Layanan Perpustakaan Rujukan Tingkat Kabupaten/Kota	Jumlah Pengunjung Perpustakaan yang dilayani	Orang	65000	404,41	6675	79,30	1397	16,60		30,29	13367	87,89	13367	214,08					DINAS PERPUSTAKAAN DAN ARSIP DAERAH
2	23	2	2.01	9	Pengelolaan dan Pengembangan Bahan Pustaka	Jumlah Koleksi buku Perpustakaan yang disediakan	Eksamplar	1000	7,30	0	-	0,00	-	0	-	0,00	9,10	0	9,10					DINAS PERPUSTAKAAN DAN ARSIP DAERAH
2	**23**	**2**	**2.02**		**Pembudayaan Gemar Membaca Tingkat Daerah Kabupaten/Kota**	**Persentase Kegiatan Baca dan Literasi yang dilaksanakan**	**Persen**	**100**	**3,30**		**-**		**-**		**-**	**0**	**-**	0	-					**DINAS PERPUSTAKAAN DAN ARSIP DAERAH**
2	23	2	2.02	1	Sosiaisasi Budaya Baca dan Literasi pada Satuan Pendidikan Dasar dan Pendidikan Khusus serta Masyarakat	Jumlah peserta Didik yang diikutsertakan	Orang	60	3,30	0	-	0,00	-		-	0,00	-	0	-					DINAS PERPUSTAKAAN DAN ARSIP DAERAH
																Rata-rata capaian kinerja (%) :		**26,40**	**60,04**					
																	Predikat kinerja :	***SR***	***R***					
2	**24**				**URUSAN PEMERINTAHAN BIDANG KEARSIPAN**																			**DINAS PERPUSTAKAAN DAN ARSIP DAERAH**
2	**24**	**2**			**PROGRAM PENGELOLAAN ARSIP**	**Persentase arsip daerah yang disimpan dan dilestarikan pada LKD**	**Persen**	**100**	**156,79**		**36,99**		**32,15**		**32,33**	**100**	**25,09**	**100**	**126,56**					**DINAS PERPUSTAKAAN DAN ARSIP DAERAH**
2	**23**	**2**	**2.01**		**Pengelolaan Arsip Dinamis Daerah Kabupaten/Kota**	**Persentase Arsip Dinamis yang terpelihara**	**Persentase**	**100**	**156,79**		**36,99**		**32,15**		**32,33**	**100**	**25,09**	**100**	**126,56**					**DINAS PERPUSTAKAAN DAN ARSIP DAERAH**
2	23	2	2.01	1	Penciptaan dan Penggunaan Arsip Dinamis	Jumlah SDM Pengelola Arsip yang dilatih	OPD	25	84,29	7	33,14	6	21,36	6	7,61	6	7,71	25	69,81					DINAS PERPUSTAKAAN DAN ARSIP DAERAH
2	23	2	2.01	2	Pemeliharaan dan Penyusutan Arsip Dinamis	Jumlah arsip daerah yang dipelihara	Dokumen	500	20,00	96	3,85	20,00	0,79	37	1,47	220,00	7,71	272	13,81					DINAS PERPUSTAKAAN DAN ARSIP DAERAH
2	23	2	2.01	3	Pengawasan Arsip Dinamis Kewenangan Kabupaten/Kota	Jumlah OPD yang diaudit dan dibina	OPD	55	52,50	0	-	10,00	10,00	5	23,26	5,00	9,68	20	42,93					DINAS PERPUSTAKAAN DAN ARSIP DAERAH
																Rata-rata capaian kinerja (%) :		**100**	**80,72**					
																	Predikat kinerja :	***ST***	***T***					
															Rata-rata capaian kinerja Seluruh Program(%) :			**75,24**	**80,89**					
																	Predikat kinerja :	***S***	***T***					
3					**URUSAN PEMERINTAHAN PILIHAN**				**-**															**DINAS PERIKANAN**
3	**25**				**URUSAN PEMERINTAHAN BIDANG KELAUTAN DAN PERIKANAN**																			**DINAS PERIKANAN**
3	**25**	**1**			**PROGRAM PENUNJANG URUSAN PEMERINTAHAN DAERAH KABUPATEN/KOTA**	**Cakupan Ketersediaan administrasi dan Sarana dan Prasarana Aparatur Perkantoran**	**Persen**	**100**	**5.713,07**		**907,58**		**1.271,48**		**1.185,13**	**100**	**1.378,30**	**100**	**4.742,49**					**DINAS PERIKANAN**
3	**25**	**1**	**2.01**		**Perencanaan, Penganggaran, dan Evaluasi Kinerja Perangkat Daerah**	**Persentase pelaporan kinerja yang disusun sesuai standar**	**Persen**	**100**	**382,47**		**19,99**		**15,26**		**9,03**	**100**	**218,33**	**100**	**262,61**					**DINAS PERIKANAN**
3	25	1	2.01	1	Penyusunan Dokumen Perencanaan Perangkat Daerah	Jumlah Dokumen Perencanaan Perangkat Daerah yang disusun	Dokumen	5	236,56	1	19,99	0	3,01	1	9,03	2	124,86	4	156,90					DINAS PERIKANAN
3	25	1	2.01	6	Koordinasi dan Penyusunan Laporan Capaian Kinerja dan Ikhtisar Realisasi Kinerja SKPD	Jumlah Laporan Kinerja SKPD yang disusun	Dokumen	4	145,91	0	-	1,00	12,25		-	3,00	93,46	4	105,71					DINAS PERIKANAN

Kode					Urusan/ Bidang Urusan/ Program/ Kegiatan/ Sub Kegiatan	Indikator Program/ Kegiatan/ Sub Kegiatan	Satuan	Target Kinerja dan Anggaran RKPD Tahun berjalan (Tahun 2022)		Realisasi Kinerja Pada Triwulan								Realisasi Capaian Kinerja dan Anggaran RKPD yang dievaluasi		Realisasi Kinerja dan AnggaranRPJMD s/d tahun Tahun 2022		Tingkat Capaian Kinerja Dan Realisasi Anggaran RPJMD s/d tahun Tahun 2022		Perangkat Daerah Penanggung Jawab
										TW I		TW II		TW III		TW IV								
								K	(Rp)	K	(Rp)	K	(Rp)	K	(Rp)	K	(Rp)	K	(Rp)	K	(Rp)	K	(Rp)	
1					2	3	4	7		8		9						10 = 9 +8		11		12		13
3	**25**	**1**	**2.02**		**Administrasi Keuangan Perangkat Daerah**	**Persentase Pelaporan Aset yang disusun sesuai standar**	**Persen**	**100**	**4.275,49**		**702,24**		**1.046,62**		**1.049,92**	**100**	**980,72**	**100**	**3.779,52**					**DINAS PERIKANAN**
3	25	1	2.02	1	Penyediaan Gaji dan Tunjangan ASN	Jumlah ASN yang diberikan Gaji dan Tunjangan	orang	33	4.275,49	33	702,24	33	1.046,62	33	1.049,92	33	980,72	33	3.779,52					DINAS PERIKANAN
3	**25**	**1**	**2.06**		**Administrasi Umum Perangkat Daerah**	**Persentase sarana prasarana administrasi perkantoran dalam kondisi baik**	**Persen**	**100**	**594,53**		**93,97**		**127,15**		**31,93**	**100**	**78,35**	**100**	**331,41**					**DINAS PERIKANAN**
3	25	1	2.06	1	Penyediaan Komponen Instalasi Listrik/Penerangan Bangunan Kantor	Jenis Komponen instalasi listrik dan penerangan yang disediakan	Jenis	10	14,00	0	0,95	1,00	1,00		-	9,00	0,95	10	2,90					DINAS PERIKANAN
3	25	1	2.06	2	Penyediaan Peralatan dan Perlengkapan Kantor	Jumlah Jenis Peralatan dan Perlengkapan Kantor yang disediakan	Jenis	8	16,10	0	4,50	0	4,62		-	8	4,51	8	13,64					DINAS PERIKANAN
3	25	1	2.06	4	Penyediaan Bahan Logistik Kantor	Jumlah Bahan Logistik Kantor yang disediakan	Jenis	3	92,00	1	28,00	1,00	29,00	0	9,00	1,00	19,10	3	85,10					DINAS PERIKANAN
3	25	1	2.06	5	Penyediaan Barang Cetakan dan Penggandaan	Jumlah Barang Cetakan dan Penggandaan yang disediakan	Jenis	4	13,13	0	1,40	1,00	3,08	1	0,58	2,00	3,39	4	8,44					DINAS PERIKANAN
3	25	1	2.06	6	Penyediaan Bahan Bacaan dan Peraturan Perundang-undangan	Jumlah Bahan bacaan yang disediakan	Eksemplar	1776	133,92	27	2,32	27,00	2,32	62	4,64	61,53	4,64	1776	13,92					DINAS PERIKANAN
3	25	1	2.06	9	Penyelenggaraan Rapat Koordinasi dan Konsultasi SKPD	Jumlah Koordinasi dan Konsultasi yang dilakukan	kali	119	325,39	18	56,80	29,00	87,13	6	17,72	16,74	45,76	106	207,41					DINAS PERIKANAN
3	**25**	**1**	**2.08**		**Penyediaan Jasa Penunjang Urusan Pemerintahan Daerah**	**Persentase ketersediaan jasa Penunjang Operasional kantor**	**Persen**	**100**	**337,57**		**51,64**		**67,71**		**70,57**	**100**	**93,05**	**100**	**282,97**					**DINAS PERIKANAN**
3	25	1	2.08	1	Penyediaan Jasa Surat Menyurat	Cakupan ketersediaan kebutuhan surat menyurat	persen	100	3,00	100	0,25	100	1,00	100	1,00	100	0,75	100	3,00					DINAS PERIKANAN
3	25	1	2.08	2	Penyediaan Jasa Komunikasi, Sumber Daya Air dan Listrik	Jumlah Rekening yang dibayarkan	Rekening	4	99,62	0	10,72	1,00	10,32	2	11,63	1,00	15,31	4	47,98					DINAS PERIKANAN
3	25	1	2.08	4	Penyediaan Jasa Pelayanan Umum Kantor	Jumlah tenaga pelaksana yang dibayarkan	orang	18	234,95	3	40,68	5,00	56,39	6	57,94	4,00	76,98	18	231,99					DINAS PERIKANAN
3	**25**	**1**	**2.09**		**Pemeliharaan Barang Milik Daerah Penunjang Urusan Pemerintahan Daerah**	**Persentase Sarana dan Prasarana Pendukung Kinerja Perangkat Daerah yang terpelihara**	**Persen**	**100**	**123,00**		**39,73**		**14,73**		**23,67**	**100**	**7,85**	**100**	**85,98**					**DINAS PERIKANAN**
3	25	1	2.09	1	Penyediaan Jasa Pemeliharaan, Biaya Pemeliharaan dan Pajak Kendaraan Perorangan Dinas atau Kendaraan Dinas Jabatan	Jumlah Kendaraan Dinas Jabatan/Operasional/Lapangan yang dipelihara	Unit	6	73,00	1	19,66	1,00	9,18		20,17		3,65	2	52,66					DINAS PERIKANAN
3	25	1	2.09	9	Pemeliharaan/Rehabilitasi Gedung Kantor dan Bangunan Lainnya	Jumlah Gedung Kantor atau Bangunan Lainnya yang dipelihara/direhabilitasi	Unit	1	15,00	1	15,00	0	-		-		-	1	15,00					DINAS PERIKANAN
3	25	1	2.09	10	Pemeliharaan/Rehabilitasi Sarana dan Prasarana Gedung Kantor atau Bangunan Lainnya	Jumlah Sarana dan Prasarana Gedung Kantor atau Bangunan Lainnya yang dipelihara/direhabilitasi	Unit	60	35,00	6	5,07	7,00	5,55		3,50		4,20	13	18,32					DINAS PERIKANAN
																Rata-rata capaian kinerja (%) :		**100**	**73,31**					
																	Predikat kinerja :	***ST***	***S***					
3	**25**	**3**			**PROGRAM PENGELOLAAN PERIKANAN TANGKAP**	**Produksi Perikanan Tangkap**	**Ton**	**81000**	**5.065,68**		**68,39**		**125,88**		**953,34**	**70895**	**3.381,80**	**70895**	**4.529,41**					**DINAS PERIKANAN**
3	**25**	**3**	**2.01**		**Pengelolaan Penangkapan Ikan di Wilayah Sungai, Danau, Waduk, Rawa, dan Genangan Air Lainnya yang dapat Diusahakan dalam 1 (satu) Daerah Kabupaten/ Kota**	**Persentase KUB/Kelompok Nelayan yang mendapatkan bantuan Sapras Penangkapan ikan**	**Persen**	**100**	**1.660,96**		**62,03**		**120,66**		**204,99**	**100**	**1.181,48**	**100**	**1.569,16**					**DINAS PERIKANAN**
3	25	3	2.01	1	Penyediaan Data dan Informasi Sumber Daya Ikan	Jumlah jenis data perikanan tangkap yang dihasilkan	Jenis	3	64,23	0	5,71	0	6,45	1	19,93	2	28,87	3	60,97					DINAS PERIKANAN
3	25	3	2.01	2	Penyediaan Prasarana Usaha Perikanan Tangkap	Jumlah Prasarana Perikanan Tangkap yang diberikan kepada KUB/Kelompok	Unit	27	170,00	0	13,11	0	58,55	10	29,22	15	51,29	25	152,17					DINAS PERIKANAN
3	25	3	2.01	3	Penjaminan Ketersediaan Sarana Usaha Perikanan Tangkap	Jumlah KUB/Kelompok Nelayan yang di Bantu	kelompok	23	1.426,73	1	43,21	1,00	55,66	10	155,83	10	1.101,32	22	1.356,02					DINAS PERIKANAN
3	**25**	**3**	**2.02**		**Pemberdayaan Nelayan Kecil dalam Daerah Kabupaten/Kota**	**Cakupan Pemberdayaan Nelayan Kecil**	**Persen**	**100**	**3.355,45**		**-**		**-**		**735,30**	**100**	**2.180,26**	**100**	**2.915,56**					**DINAS PERIKANAN**
3	25	3	2.02	1	Pengembangan Kapasitas Nelayan Kecil	Jumlah KUB/Kelompok Nelayan Binaan yang mampu Meningkatkan Pendapatan Nelayan	kelompok	14	3.355,45	0		0		7	735,30	7	2.180,26	14	2.915,56					DINAS PERIKANAN
3	**25**	**3**	**2.03**		**Pengelolaan dan Penyelenggaraan Tempat Pelelangan Ikan (TPI)**	**Persentase TPI sesuai standard**	**Persen**	**100**	**49,27**		**6,36**		**5,22**		**13,06**	**100**	**20,05**	**100**	**44,69**					**DINAS PERIKANAN**
3	25	3	2.03	2	Pelayanan Penyelenggaraan Tempat Pelelangan Ikan (TPI)	Jumlah TPI yang di Kelola	Unit	3	49,27	0	6,36	0	5,22	1	13,06	2	20,05	3	44,69					DINAS PERIKANAN
																Rata-rata capaian kinerja (%) :		**87,52**	**89,41**					
																	Predikat kinerja :	***T***	***T***					
3	**25**	**4**			**PROGRAM PENGELOLAAN PERIKANAN BUDIDAYA**	**Produksi Perikanan Budidaya**	**Ton**	**5000**	**2.353,20**		**112,64**		**163,04**		**283,88**	**4.832,18**	**1.585,78**	**4832,18**	**2.145,34**					**DINAS PERIKANAN**
3	**25**	**4**	**2.01**		**Penerbitan Izin Usaha Perikanan di Bidang Pembudidayaan Ikan yang Usahanya dalam 1 (satu) Daerah Kabupaten/Kota**	**Persentase pembudidayaan ikan yang memiliki izin usaha budidaya perikanan**	**Persen**	**100**	**40,93**		**9,40**		**5,92**		**9,57**	**100**	**15,16**	**100**	**40,05**					**DINAS PERIKANAN**
3	25	4	2.01	1	Penetapan Persyaratan dan Prosedur Penerbitan Izin Usaha Perikanan Bidang Pembudidayaan Ikan yang Usahanya, Lokasi, dan/atau Manfaat atau Dampak Negatifnya dalam 1 (satu) Daerah Kabupaten/Kota yang Menggunakan Teknologi Sederhana, Semi Intensif, dan Intensif, serta tidak Menggunakan Modal Asing dan/atau Tenaga Kerja Asing	Jumlah Unit Budidaya yang dapat dikembangkan sistem usahanya	Usaha	3	40,93	0	9,40	1,00	15,32	1	9,57	1,00	15,16	3	49,45					DINAS PERIKANAN
3	**25**	**4**	**2.04**		**Pengelolaan Pembudidayaan Ikan**	**Cakupan sapras Pembudidayaan Ikan yang memadai**	**Persen**	**100**	**2.312,26**		**103,24**		**157,12**		**274,31**	**100**	**1.570,62**	**100**	**2.105,29**					**DINAS PERIKANAN**
3	25	4	2.04	1	Penyediaan Data dan Informasi Pembudidayaan Ikan dalam 1 (satu) Daerah Kabupaten/Kota	Jumlah jenis data Perikanan Budidaya	Jenis	3	79,68	0	21,93	0	18,85	1	13,44	2	19,70	4	73,92					DINAS PERIKANAN
3	25	4	2.04	2	Penyediaan Prasarana Pembudidayaan Ikan dalam 1 (satu) Daerah Kabupaten/Kota	Jumlah Prasarana Pembudidayaan perikanan	Unit	7	1.491,13	0	38,85	0	60,15	2	142,96	2	1.194,65	4	1.436,61					DINAS PERIKANAN
3	25	4	2.04	3	Penjaminan Ketersediaan Sarana Pembudidayaan Ikan dalam 1 (satu) Daerah Kabupaten/Kota	Jumlah Pokdakan Yang Dibantu	Pokdakan	7	459,02	0	13,87	0	26,36	2	81,36	2	252,82	4	374,41					DINAS PERIKANAN
3	25	4	2.04	4	Pengelolaan Kesehatan Ikan dan Lingkungan Budidaya dalam 1 (satu) Daerah Kabupaten/Kota	Jumlah Lokasi Budidaya yang dapat dikendalikan kesehatan ikan dan lingkungannya	Lokasi	3	103,77	0	14,02	0	15,27	1	17,01	1	38,94	2	85,24					DINAS PERIKANAN
3	25	4	2.04	5	Pembinaan dan Pemantauan Pembudidayaan Ikan di Darat	Jumlah Lokasi Pembudidayaan yang dipantau	Lokasi	6	81,70	0	4,26	1,00	12,63	2	10,47	3,00	30,50	6	57,86					DINAS PERIKANAN

Kode					Urusan/ Bidang Urusan/ Program/ Kegiatan/ Sub Kegiatan	Indikator Program/ Kegiatan/ Sub Kegiatan	Satuan	Target Kinerja dan Anggaran RKPD Tahun berjalan (Tahun 2022)		Realisasi Kinerja Pada Triwulan								Realisasi Capaian Kinerja dan Anggaran RKPD yang dievaluasi		Realisasi Kinerja dan AnggaranRPJMD s/d tahun Tahun 2022		Tingkat Capaian Kinerja Dan Realisasi Anggaran RPJMD s/d tahun Tahun 2022		Perangkat Daerah Penanggung Jawab
										TW I		TW II		TW III		TW IV								
								K	(Rp)	K	(Rp)	K	(Rp)	K	(Rp)	K	(Rp)	K	(Rp)	K	(Rp)	K	(Rp)	
1					2	3	4	7		8		9						10 = 9 +8		11		12		13
3	25	4	2.04	6	Perencanaan, Pengembangan, Pemanfaatan dan Perlindungan Lahan untuk Pembudidayaan Ikan di	Jumlah Kajian Pengembangan Lahan Budidaya Perikanan	Dokumen	1	96,97	0	10,32	0	23,86	0	9,08	1	34,01	1	77,26					DINAS PERIKANAN
																Rata-rata capaian kinerja (%) :		96,64	91,17					
																	Predikat kinerja :	*ST*	*ST*					
3	**25**	**6**			**PROGRAM PENGOLAHAN DAN PEMASARAN HASIL PERIKANAN**	**Konsumsi Ikan Perkapita Pertahun**	**Th**	**44,68**	**206,27**		**9,50**		**67,04**		**26,30**	**39,93**	**88,44**	**39,93**	**191,28**					**DINAS PERIKANAN**
3	**25**	**6**	**2.01**		**Penerbitan Tanda Daftar Usaha Pengolahan Hasil Perikanan Bagi Usaha Skala Mikro dan Kecil**	**Cakupan Bahan Baku Industri Pengolahan Ikan yang tersedian dan disalurkan**	**Persen**	**100**	**63,25**		**0,35**		**49,77**		**-**	**100**	**6,34**	**100**	**56,45**					**DINAS PERIKANAN**
3	25	6	2.01	1	Penyediaan Data dan Informasi Usaha Pemasaran dan Pengolahan Hasil Perikanan dalam 1 (satu)	Jumlah Prodak Perikanan yang dipromosikan dan dipamerkan	Jenis	25	63,25	0	0,35	10,00	49,77		-	15,00	6,34	25	56,45					DINAS PERIKANAN
3	**25**	**6**	**2.03**		**Penyediaan dan Penyaluran Bahan Baku Industri Pengolahan Ikan dalam 1 (satu) Daerah**	**Cakupan Bahan Baku Industri Pengolahan Ikan yang tersedia dan disalurkan**	**Persen**	**100**	**143,01**		**9,16**		**17,27**		**26,30**	**100**	**82,11**	**100**	**134,83**					**DINAS PERIKANAN**
3	25	6	2.03	1	Peningkatan Ketersediaan Ikan untuk Konsumsi dan Usaha Pengolahan dalam 1 (satu) Daerah	Jumlah Menu Serba Ikan yang dikonsumsi dan diolah	menu	67	143,01	4	9,16	8,00	17,27	17	26,30	37,00	82,11	67	134,83					DINAS PERIKANAN
																Rata-rata capaian kinerja (%) :		89,37	92,74					
																	Predikat kinerja :	*T*	*ST*					
																Rata-rata capaian kinerja Seluruh Program(%) :		93,38	86,66					
																	Predikat kinerja :	*ST*	*T*					
3					**URUSAN PEMERINTAHAN PILIHAN**				**-**															**DINAS PERKEBUNAN**
3	**27**				**URUSAN PEMERINTAHAN BIDANG PERTANIAN**																			**DINAS PERKEBUNAN**
3	**27**	**1**			**PROGRAM PENUNJANG URUSAN PEMERINTAHAN DAERAH KABUPATEN/KOTA**	**Rata-rata nilai aspek perencanaan kinerja dan Pelaporan Kinerja dalam AKIP Perangkat Daerah**	**Nilai**	**22**	**8.137,53**		**1.212,39**		**1.755,63**		**1.718,45**	**22**	**2.333,79**	**22**	**7.020,26**					**DINAS PERKEBUNAN**
3	**27**	**1**	**2.01**		**Perencanaan, Penganggaran, dan Evaluasi Kinerja Perangkat Daerah**	**jumlah dokumen perencanaan yang disusun**	**dokumen**	**14**	**515,86**		**16,44**		**21,59**		**70,74**	**13**	**319,98**	**13**	**428,76**					**DINAS PERKEBUNAN**
3	27	1	2.01	1	Penyusunan Dokumen Perencanaan Perangkat Daerah	Jumlah dokumen perencanaan yang disusun	dokumen	6	402,91	0	13,36	0	15,39	2	55,53	4	277,06	6	361,34					DINAS PERKEBUNAN
3	27	1	2.01	6	Koordinasi dan Penyusunan Laporan Capaian Kinerja dan Ikhtisar Realisasi Kinerja SKPD	Jumlah laporan capaian kinerja yang disusun	laporan	4	28,29	0	-	0	-	2	9,20	2	19,09	4	28,29					DINAS PERKEBUNAN
3	27	1	2.01	7	Evaluasi Kinerja Perangkat Daerah	Jumlah laporan capaian kinerja yang disusun	dokumen	4	84,66	0	3,09	0	6,21	1	6,01	2	23,83	3	39,13					DINAS PERKEBUNAN
3	**27**	**1**	**2.02**		**Administrasi Keuangan Perangkat Daerah**	**Persentase ASN yang diberikan Gaji dan Tunjangan**	**Persen**	**100**	**5.616,41**		**935,21**		**1.371,70**		**1.382,97**	**100**	**1.221,55**	**100**	**4.911,42**					**DINAS PERKEBUNAN**
3	27	1	2.02	1	Penyediaan Gaji dan Tunjangan ASN	Jumlah gaji ASN	tahun	1	5.611,16	1	935,21	1	1.371,70	1	1.381,97	1	1.217,73	1	4.906,60					DINAS PERKEBUNAN
3	27	1	2.02	5	Koordinasi dan Penyusunan Laporan Keuangan Akhir Tahun SKPD	Jumlah Pelaporan keuangan akhir tahun yang disusun	laporan	1	5,25	0	-	0	-		1,00	1	3,82	1	4,82					DINAS PERKEBUNAN
3	**27**	**1**	**2.03**		**Administrasi Barang Milik Daerah pada Perangkat Daerah**	**Persentase Aset dan Barang Milik Daerah (BMD) pada Pengelola yang memelihara**	**Persen**	**100**	**161,47**		**14,40**		**44,67**		**31,22**	**100,00**	**50,64**	**100**	**140,93**					**DINAS PERKEBUNAN**
3	27	1	2.03	2	Pengamanan Barang Milik Daerah SKPD	Jumlah jasa keamanan gedung kantor yang dibayar	orang	4	57,97	1	14,40	1	14,40	1	14,40	1	14,40	4	57,60					DINAS PERKEBUNAN
3	27	1	2.03	6	Penatausahaan Barang Milik Daerah pada SKPD	Jumlah aset barang milik daerah pada dinas perkebunan yang didata	jenis	5	103,50	0	-	1	30,27	2	16,82	2,00	36,24	5	83,33					DINAS PERKEBUNAN
3	**27**	**1**	**2.06**		**Administrasi Umum Perangkat Daerah**	**Persentase Jenis Peralatan dan Perlengkapan Kantor yang disediakan**	**Persen**	**100**	**993,02**		**105,97**		**156,94**		**105,68**	**100,00**	**379,57**	**100**	**748,16**					**DINAS PERKEBUNAN**
3	27	1	2.06	1	Penyediaan Komponen Instalasi Listrik/Penerangan Bangunan Kantor	Jenis komponen instalasi listrik dan penerangan yang disediakan	jenis	3	14,47	0	-	1	6,38	1	5,03	1	3,06	3	14,47					DINAS PERKEBUNAN
3	27	1	2.06	2	Penyediaan Peralatan dan Perlengkapan Kantor	Jumlah peralatan dan perlengkapan kantor yang disediakan	jenis	20	251,52	1	9,74	2	20,85	1	9,63	16	199,02	20	239,24					DINAS PERKEBUNAN
3	27	1	2.06	4	Penyediaan Bahan Logistik Kantor	Jumlah bahan logistik yang disediakan	jenis	2	133,62	0	15,08	1	28,42	0	32,14	1	35,75	2	111,38					DINAS PERKEBUNAN
3	27	1	2.06	5	Penyediaan Barang Cetakan dan Penggandaan	ketersediaan barang cetak dan penggandaan	bulan	12	19,74	0	-	12	7,60	12	1,00	12,00	9,70	12	18,30					DINAS PERKEBUNAN
3	27	1	2.06	6	Penyediaan Bahan Bacaan dan Peraturan Perundang-undangan	jumlah bahan bacaan dan peraturan perundangan	media	21	29,55	0	-	0	1,35	7	1,80	6	1,35	13	4,50					DINAS PERKEBUNAN
3	27	1	2.06	9	Penyelenggaraan Rapat Koordinasi dan Konsultasi SKPD	Jumlah rapat koordinasi dan konsultasi yang dihadiri	kali	124	544,12	17	81,15	20	92,35	24	56,09	39,00	130,69	100	360,28					DINAS PERKEBUNAN
3	**27**	**1**	**2.08**		**Penyediaan Jasa Penunjang Urusan Pemerintahan Daerah**	**jumlah tenaga operator dan tenaga kebersihan yang dibayar**	**orang**	**28**	**438,14**		**112,18**		**107,90**		**97,87**	**28**	**74,51**	**28**	**392,47**			**156,00**	**0,00**	**DINAS PERKEBUNAN**
3	27	1	2.08	1	Penyediaan Jasa Surat Menyurat	Cakupan ketersediaan kebutuhan surat menyurat	jenis	3	3,37	0	0,52	1	0,70	1	1,20	1,00	0,95	3	3,37					DINAS PERKEBUNAN
3	27	1	2.08	2	Penyediaan Jasa Komunikasi, Sumber Daya Air dan Listrik	Jumlah Rekening yang dibayarkan	Rekening	39	44,81	39	24,25	39	18,63	39	14,62	39	- 13,74	39	43,77					DINAS PERKEBUNAN
3	27	1	2.08	4	Penyediaan Jasa Pelayanan Umum Kantor	jumlah tenaga pelayanan umum yang dibayarkan	orang	27	389,97	27	87,41	27	88,57	27	82,06	27	87,30	27	345,33					DINAS PERKEBUNAN
3	**27**	**1**	**2.09**		**Pemeliharaan Barang Milik Daerah Penunjang Urusan Pemerintahan Daerah**	**Persentase Aset dan Barang Milik Daerah (BMD) pada Pengelola yang memelihara**	**Persen**	**100**	**401,92**		**28,19**		**52,83**		**29,96**	**100**	**287,54**	**100**	**398,52**					**DINAS PERKEBUNAN**
3	27	1	2.09	2	Penyediaan Jasa Pemeliharaan, Biaya Pemeliharaan, Pajak, dan Perizinan Kendaraan Dinas Operasional atau Lapangan	Jumlah Kendaraan Dinas Jabatan/Operasional/Lapangan yang dipelihara	Unit	3	164,08	0	27,19	1	26,91	1	11,71	1	105,54	3	171,35					DINAS PERKEBUNAN
3	27	1	2.09	6	Pemeliharaan Peralatan dan Mesin Lainnya	jumlah peralatan dan mesin yang disediakan	jenis	10	45,80	0	1,00	3	11,74	3	15,25	4	7,47	10	35,46					DINAS PERKEBUNAN
3	27	1	2.09	9	Pemeliharaan/Rehabilitasi Gedung Kantor dan Bangunan Lainnya	Jumlah Gedung Kantor atau Bangunan Lainnya yang dipelihara/direhabilitasi	Unit	1	192,04	0	-	0	14,18	0	3,00	1	174,53	1	191,71					DINAS PERKEBUNAN
3	**27**	**1**	**2.13**		**Penataan Organisasi**	**jumlah dokumen anjab dan ABK yang disusun**	**dokumen**	**2**	**10,70**		**-**		**-**		**-**		**-**		**-**					**DINAS PERKEBUNAN**
3	27	1	2.13	1	Pengelolaan Kelembagaan dan Analisis Jabatan	Jumlah Dokumen analisis jabatan (anjab) analisis beban kerja (ABK) yang disusun	dokumen	2	10,70	0	-	0	-		-		-	0	-					DINAS PERKEBUNAN
																Rata-rata capaian kinerja (%) :		83,33	73,13					
																	Predikat kinerja :	*T*	*S*					
3	**27**	**2**			**PROGRAM PENYEDIAAN DAN PENGEMBANGAN SARANA PERTANIAN**	**Persentase Ketersediaan dan Pengembangan Sarana Perkebunan**	**Persen**	**90**	**4.642,27**		**178,98**		**415,32**		**920,10**	**90**	**1.633,12**	**90**	**3.147,52**					**DINAS PERKEBUNAN**

Kode					Urusan/ Bidang Urusan/ Program/ Kegiatan/ Sub Kegiatan	Indikator Program/ Kegiatan/ Sub Kegiatan	Satuan	Target Kinerja dan Anggaran RKPD Tahun berjalan (Tahun 2022)		Realisasi Kinerja Pada Triwulan								Realisasi Capaian Kinerja dan Anggaran RKPD yang dievaluasi		Realisasi Kinerja dan AnggaranRPJMD s/d tahun Tahun 2022		Tingkat Capaian Kinerja Dan Realisasi Anggaran RPJMD s/d tahun Tahun 2022		Perangkat Daerah Penanggung Jawab
										TW I		TW II		TW III		TW IV								
								K	(Rp)	K	(Rp)	K	(Rp)	K	(Rp)	K	(Rp)	K	(Rp)	K	(Rp)	K	(Rp)	
1					2	3	4	7		8		9						10 = 9 +8		11		12		13
3	**27**	**2**	**2.01**		**Pengawasan Penggunaan Sarana Pertanian**	**jumlah sarana dan prasarana perkebunan yang disediakan**	**jenis**	**11**	**4.291,75**		**175,55**		**378,43**		**897,70**	**9,00**	**1.382,88**	**9**	**2.834,57**					**DINAS PERKEBUNAN**
3	27	2	2.01	1	Pengawasan Penggunaan Sarana Pendukung Pertanian sesuai dengan Komoditas, Teknologi dan Spesifik Lokasinya	Jumlah sarana dan prasarana pengolahan kelapa	Satuan	7	2.888,10	1	12,37	1	31,47	1	594,67	1,00	972,44	4	1.610,95					DINAS PERKEBUNAN
3	27	2	2.01	2	Pendampingan Penggunaan Sarana Pendukung Pertanian	Jumlah sarana dan prasarana perkebunan/pertanian yang disediakan	Jenis	8	1.403,66	2	163,18	2	346,96	2	303,04	2	410,44	8	1.223,62					DINAS PERKEBUNAN
3	**27**	**2**	**2.02**		**Pengelolaan Sumber Daya Genetik (SDG) Hewan, Tumbuhan, dan Mikro Organisme Kewenangan Kabupaten**	**jumlah bibit unggul yang disediakan**	**batang**	**8000**	**350,52**		**3,43**		**36,89**		**22,39**	**8000**	**250,24**	**8000**	**312,94**					**DINAS PERKEBUNAN**
3	27	2	2.02	2	Peningkatan Kualitas SDG Hewan/Tanaman	Jumlah bibit unggul yang di sediakan	komoditas	3	200,00	0	-	1	22,49	1	13,62	1	139,87	3	175,99					DINAS PERKEBUNAN
3	27	2	2.02	3	Pemanfaatan SDG Hewan/Tanaman	Jumlah bibit tanaman sela pada tanaman kelapa yang disediakan	Batang	8000	150,52	191	3,43	802	14,40		8,77	8000	110,36	8000	136,96					DINAS PERKEBUNAN
																Rata-rata capaian kinerja (%) :		**93,76**	**82,24**					
																	Predikat kinerja :	***ST***	***T***					
3	**27**	**3**			**PROGRAM PENYEDIAAN DAN PENGEMBANGAN PRASARANA PERTANIAN**	**Persentase Ketersediaan dan Pengembangan Prasarana Perkebunan**	**Persen**	**90**	**8.729,36**		**108,44**		**1.338,25**		**2.100,24**	**87,65**	**4.050,80**	**87,65**	**7.597,74**					**DINAS PERKEBUNAN**
3	**27**	**3**	**2.01**		**Pengembangan Prasarana Pertanian**	**jumlah dokumen kawasan pembangunan komoditas perkebunan**	**Dokumen**	**5**	**1.122,90**		**18,81**		**70,19**		**52,54**	**5,00**	**827,55**	**5**	**969,09**					**DINAS PERKEBUNAN**
3	27	3	2.01	1	Pengelolaan Lahan Pertanian Pangan Berkelanjutan/LP2B, Kawasan Pertanian Pangan Berkelanjutan/KP2B dan Lahan Cadangan Pertanian Pangan Berkelanjutan/LCP2B	Luas lahan pangan perkebunan yang di remajakan	Ha	4	74,19	0	1,27	0	2,58	1	6,55	1	15,73	2	26,13					DINAS PERKEBUNAN
3	27	3	2.01	3	Koordinasi dan Sinkronisasi Prasarana Pendukung Pertanian lainnya	Persentase Pelayanan informasi pasar, potensi, harga komoditas, sentra produksi, fasilitasi dan pembukaan akses pasar produk perkebunan	persen	90	485,95		17,54		67,60		45,99	88,98	301,25	88,98	432,39					DINAS PERKEBUNAN
3	27	3	2.01	4	Penyusunan Masterplan Pengembangan Prasarana, Sarana, Kawasan dan Komoditas Perkebunan	Jumlah masterplan kawasan dan komoditas perkebunan yang di susun	dokumen	5	562,75	0	-	0	-		-	5	510,58	5	510,58					DINAS PERKEBUNAN
3	**27**	**3**	**2.02**		**Pembangunan Prasarana Pertanian**	**jumlah jalan produksi yang dibangun**	**lokasi**	**4**	**7.606,46**		**89,63**		**1.268,06**		**2.047,69**	**3,00**	**3.223,25**	**3**	**6.628,64**					**DINAS PERKEBUNAN**
3	27	3	2.02	1	Pembangunan, Rehabilitasi dan Pemeliharaan Jaringan Irigasi Usaha Tani	panjang tanggul mekanik yang dibangun	KM	152,4	6.537,79	1	63,37	28	1.190,78		2.025,39		2.498,15	80,60	5.777,68					DINAS PERKEBUNAN
3	27	3	2.02	3	Pembangunan, Rehabilitasi dan Pemeliharaan Jalan Usaha Tani	jumlah jalan produksi yang dibangun	lokasi	3	193,78	0	1,15	0	30,21	1	7,60	2	145,25	3	184,20					DINAS PERKEBUNAN
3	27	3	2.02	6	Pembangunan, Rehabilitasi dan Pemeliharaan Pintu Air	Jumlah Pintu air yang dibangun	unit	3	339,30	0	1,86	0	24,51	1	3,00	2	293,49	3	322,86					DINAS PERKEBUNAN
3	27	3	2.02	9	Pembangunan, Rehabilitasi dan Pemeliharaan Prasarana Pertanian Lainnya	Jumlah Prasarana pertanian yang disediakan	Unit	2	535,60	0	23,26	0	22,57	1	11,70	1	286,36	2	343,90					DINAS PERKEBUNAN
																Rata-rata capaian kinerja (%) :		**84,59**	**80,61**					
																	Predikat kinerja :	***T***	***T***					
3	**27**	**5**			**PROGRAM PENGENDALIAN DAN PENANGGULANGAN BENCANA PERTANIAN**	**Persentase Penurunan Serangan OPT**	**Persen**	**100**	**879,55**		**61,91**				**109,38**	**99,68**	**505,11**	**99,68**	**676,40**					**DINAS PERKEBUNAN**
3	**27**	**5**	**2.01**		**Pengendalian dan Penanggulangan Bencana Pertanian Kabupaten/Kota**	**luas kebun kelapa/sawit yang diremajakan**	**Ha**	**10**	**879,55**		**61,91**		**69,81**		**109,38**	**8,00**	**505,11**	**8**	**746,21**					**DINAS PERKEBUNAN**
3	27	5	2.01	1	Pengendalian Organisme Pengganggu Tumbuhan (OPT) Tanaman Pangan, Hortikultura, dan Perkebunan	Luas pengendalian OPT yang ditangani	Ha	700	374,05	32	15,07	66	31,27	129	59,25	373	199,42	600	305,01					DINAS PERKEBUNAN
3	27	5	2.01	5	Penanggulangan Pasca Bencana Alam Bidang Tanaman Pangan, Hortikultura, Perkebunan, Peternakan dan Kesehatan Hewan	Luas kebun kelapa yang diremajakan	Ha	10	505,50	2	46,84	1	38,54	1	50,13	4	305,69	8	441,20					DINAS PERKEBUNAN
																Rata-rata capaian kinerja (%) :		**99,68**	**76,90**					
																	Predikat kinerja :	***ST***	***T***					
3	**27**	**6**			**PROGRAM PERIZINAN USAHA PERTANIAN**	**Cakupan Penerbitan Izin Usaha Pertanian**	**Persen**	**100**	**197,94**		**10,37**		**22,25**		**18,56**	**52,17**	**45,63**	**52,17**	**96,81**					**DINAS PERKEBUNAN**
3	**27**	**6**	**2.01**		**Penerbitan Izin Usaha Pertanian yang Kegiatan Usahanya dalam Daerah Kabupaten/Kota**	**jumlah perusahaan yang dibina dan diawasi izin nya**	**perusahaan**	**6**	**197,94**		**10,37**		**22,25**		**18,56**	**2,00**	**45,63**	**2**	**96,81**					**DINAS PERKEBUNAN**
3	27	6	2.01	3	Pembinaan dan Pengawasan Penerapan Izin Usaha Pertanian	Jumlah Perusahaan yang dibina dan diawasi penerapan izin perusahaannya	perusahaan	6	196,99	0	10,37	0	22,25	0	18,56	2	45,63	2	96,81					DINAS PERKEBUNAN
																Rata-rata capaian kinerja (%) :		**52,17**	**48,91**					
																	Predikat kinerja :	***R***	***SR***					
3	**27**	**7**			**PROGRAM PENYULUHAN PERTANIAN**	**Cakupan bina kelompok petani**	**Persen**	**100**	**2.035,37**		**251,06**		**421,88**		**365,46**	**100,00**	**852,59**	**100,00**	**1.890,99**					**DINAS PERKEBUNAN**
3	**27**	**7**	**2.01**		**Pelaksanaan Penyuluhan Pertanian**	**jumlah bpp yang dihadiri pertemuan bulanannya**	**bpp**	**8**	**2.035,37**		**251,06**		**421,88**		**365,46**	**7,00**	**852,59**	**7**	**1.890,99**					**DINAS PERKEBUNAN**
3	27	7	2.01	1	Peningkatan Kapasitas Kelembagaan Penyuluhan Pertanian di Kecamatan dan Desa	Jumlah Penyuluh perkebunan yangdi bayarkan dan ditingkatkan kapasitasnya	orang	70	1.388,68	12	219,78	20	385,00	15	297,87	23	448,43	70	1.351,08					DINAS PERKEBUNAN
3	27	7	2.01	2	Pengembangan Kapasitas Kelembagaan Petani di Kecamatan dan Desa	Jumlah Jumlah Kelompok tani yang ditingkatkan kelas kemampuannya	kelompok	3	304,10	0	15,60	0	6,25	1	14,75	2	215,61	3	252,20					DINAS PERKEBUNAN
3	27	7	2.01	3	Penyediaan dan Pemanfaatan Sarana dan Prasarana Penyuluhan Pertanian	Jumlah BPP yang dihadiri pertemuan Bulanannya	BPP	8	95,50	0	4,68	1	20,01	3	20,72	3	29,25	7	74,66					DINAS PERKEBUNAN
3	27	7	2.01	5	Pembentukan dan Penyelenggaraan Sekolah Lapang Kelompok Tani Tingkat Kabupaten/Kota	Jumlah Pelatihan petani yang dilaksanakan	kali	1	247,09	0	11,00	0	10,63		32,11		159,30	0	213,05					DINAS PERKEBUNAN
																Rata-rata capaian kinerja (%) :		**100**	**92,91**					
																	Predikat kinerja :	***ST***	***ST***					
																Rata-rata capaian kinerja Seluruh Program(%) :		**85,59**	**75,78**					
																	Predikat kinerja :	***T***	***S***					
2					**URUSAN PEMERINTAHAN WAJIB YANG TIDAK BERKAITAN DENGAN PELAYANAN DASAR**				**-**															**DINAS PANGAN, TANAMAN PANGAN, HORTIKULTURA, DAN PETERNAKAN**

Kode					Urusan/ Bidang Urusan/ Program/ Kegiatan/ Sub Kegiatan	Indikator Program/ Kegiatan/ Sub Kegiatan	Satuan	Target Kinerja dan Anggaran RKPD Tahun berjalan (Tahun 2022)		Realisasi Kinerja Pada Triwulan								Realisasi Capaian Kinerja dan Anggaran RKPD yang dievaluasi		Realisasi Kinerja dan AnggaranRPJMD s/d tahun Tahun 2022		Tingkat Capaian Kinerja Dan Realisasi Anggaran RPJMD s/d tahun Tahun 2022		Perangkat Daerah Penanggung Jawab
										TW I		TW II		TW III		TW IV								
								K	(Rp)	K	(Rp)	K	(Rp)	K	(Rp)	K	(Rp)	K	(Rp)	K	(Rp)	K	(Rp)	
1					2	3	4	7		8		9						10 = 9 +8		11		12		13
2	**9**				**URUSAN PEMERINTAHAN BIDANG PANGAN**																			**DINAS PANGAN, TANAMAN PANGAN, HORTIKULTURA, DAN PETERNAKAN**
2	**9**	**2**			**PROGRAM PENGELOLAAN SUMBER DAYA EKONOMI UNTUK KEDAULATAN DAN KEMANDIRIAN PANGAN**	**Poduktifitas tanaman pangan dan hortikulura**	**0**	**0**	**4.929,29**		**22,81**		**70,33**		**1.236,12**	**97,77**	**3.419,03**	**97,77**	**4.748,29**					**DINAS PANGAN, TANAMAN PANGAN, HORTIKULTURA, DAN PETERNAKAN**
3	**27**	**2**	**2.01**		**Penyediaan Infrastruktur dan Seluruh Pendukung Kemandirian Pangan sesuai Kewenangan Daerah Kabupaten/Kota**	**Cakupan Infrastruktur dan Seluruh Pendukung Kemandirian Pangan yang tersedia**	**Persen**	**70**	**4.929,29**		**22,81**		**70,33**		**1.236,12**		**3.419,03**		**4.748,29**					**DINAS PANGAN, TANAMAN PANGAN, HORTIKULTURA, DAN PETERNAKAN**
3	27	2	2.01	1	Penyediaan Infrastruktur Lumbung Pangan	Jumlah kapasitas simpan cadangan pangan pada lumbung pangan masyarakat di lokasi food estate	Ton	500	3.040,76	0	9,19	0	48,66	0	1.189,59	500	1.733,63	500	2.981,07					DINAS PANGAN, TANAMAN PANGAN, HORTIKULTURA, DAN PETERNAKAN
2	27	2	2.01	3	Penyediaan Infrastruktur Pendukung Kemandirian Pangan Lainnya	Jumlah Alat Pasca Panen yang di adakan	Unit	3	1.888,53	0	13,62	0	21,67	0	46,53	0	1.685,40	1	1.767,22					DINAS PANGAN, TANAMAN PANGAN, HORTIKULTURA, DAN PETERNAKAN
																Rata-rata capaian kinerja (%) :		**100**	**96,33**					
																	Predikat kinerja :	***ST***	***ST***					
2	**9**	**3**			**PROGRAM PENINGKATAN DIVERSIFIKASI DAN KETAHANAN PANGAN MASYARAKAT**	**Persentase Rumah Tangga yang Memanfaatkan Pekarangan sebagai Sumber Pangan Keluarga**	**Persen**	**75**	**8.341,67**		**40,59**		**68,29**		**2.412,85**	**72,54**	**4.324,99**	**72,54**	**6.846,72**					**DINAS PANGAN, TANAMAN PANGAN, HORTIKULTURA, DAN PETERNAKAN**
2	**9**	**3**	**2.01**		**Penyediaan dan Penyaluran Pangan Pokok atau Pangan Lainnya sesuai dengan Kebutuhan Daerah Kabupaten/Kota dalam rangka Stabilisasi Pasokan dan Harga Pangan**	**Cakupan Pangan Pokok atau Pangan Lainnya yang disalurkan**	**Persen**	**100**	**144,55**		**7,34**		**19,93**		**28,43**	**100**	**59,01**	**100**	**114,70**					**DINAS PANGAN, TANAMAN PANGAN, HORTIKULTURA, DAN PETERNAKAN**
3	27	3	2.01	1	Penyediaan Informasi Harga Pangan dan Neraca Bahan Makanan	Jumlah Harga Pangan Pokok Berkala yang di Laporkan dan Pembuatan Prognosa Kebutuhan Pangan Pokok (NPM)	Dokumen	2	74,19	0	-	1	10,85		14,38	1	31,32	2	56,56					DINAS PANGAN, TANAMAN PANGAN, HORTIKULTURA, DAN PETERNAKAN
2	27	3	2.01	2	Penyediaan Pangan Berbasis Sumber Daya Lokal	Jumlah lahan hortikultura yang di berdayakan	Hektar	0	42,76	2	7,34	1	1,51		6,80	0	20,06	0	35,71					DINAS PANGAN, TANAMAN PANGAN, HORTIKULTURA, DAN PETERNAKAN
3	27	3	2.01	3	Koordinasi, Sinkronisasi dan Pelaksanaan Distribusi Pangan Pokok dan Pangan Lainnya	Jumlah LDPM dan PUPM yang di Bina dan di Bantu	Gapoktan	90	27,60	0	-	1	7,57		7,25		7,62	1	22,44					DINAS PANGAN, TANAMAN PANGAN, HORTIKULTURA, DAN PETERNAKAN
2	**9**	**3**	**2.02**		**Pengelolaan dan Keseimbangan Cadangan Pangan Kabupaten/Kota**	**Cakupan Ketersediaan Pangan Daerah**	**Persen**	**75**	**6.851,54**		**9,44**		**8,47**		**2.277,90**	**75**	**3.183,78**	**75**	**5.479,59**					**DINAS PANGAN, TANAMAN PANGAN, HORTIKULTURA, DAN PETERNAKAN**
3	27	3	2.02	1	Koordinasi dan Sinkronisasi Pengendalian Cadangan Pangan Kabupaten/Kota	Jumlah lahan Tanaman Pangan yang di berdayakan	Hektar	99,60	6.851,54	5	9,44	4	8,47		2.277,90	99,60	3.183,78	99,60	5.479,59					DINAS PANGAN, TANAMAN PANGAN, HORTIKULTURA, DAN PETERNAKAN
2	**9**	**3**	**2.04**		**Pelaksanaan Pencapaian Target Konsumsi Pangan Perkapita/Tahun sesuai dengan Angka Kecukupan Gizi**	**Persentase Skor Pola Pangan Harapan (PPH) Konsumsi**	**Persen**	**87,4**	**1.345,58**		**23,81**		**39,89**		**106,52**	**87,4**	**1.082,21**	**87,4**	**1.252,42**					**DINAS PANGAN, TANAMAN PANGAN, HORTIKULTURA, DAN PETERNAKAN**
2	27	3	2.04	1	Penyusunan dan Penetapan Target Konsumsi Pangan per Kapita per Tahun	Jumlah Kuesioner yang di lakukan pencacahan data	Kuesioner	405	73,94	48	13,49	41	11,54	23	4,19	207	37,84	405	67,06					DINAS PANGAN, TANAMAN PANGAN, HORTIKULTURA, DAN PETERNAKAN
2	27	3	2.04	2	Pemberdayaan Masyarakat dalam Penganekaragaman Konsumsi Pangan Berbasis	Jumlah Festival Pangan Lokal dan Lokakarya yang di laksanakan	Kali	2	1.271,64	0	10,32	0	28,35	1	102,33	1	1.044,36	2	1.185,36					DINAS PANGAN, TANAMAN PANGAN, HORTIKULTURA, DAN PETERNAKAN
																Rata-rata capaian kinerja (%) :		**100**	**84,13**					
																	Predikat kinerja :	***ST***	***T***					
2	**9**	**4**			**PROGRAM PENANGANAN KERAWANAN PANGAN**	**Jumlah ketersediaan pangan utama per Tahun**	**0**	**0**	**157,93**		**5,91**		**40,49**		**29,76**	**33,12**	**45,22**	**33,12**	**121,39**					**DINAS PANGAN, TANAMAN PANGAN, HORTIKULTURA, DAN PETERNAKAN**
2	**9**	**4**	**2.02**		**Penanganan Kerawanan Pangan Kewenangan Kabupaten/Kota**	**Jumlah daerah rawan pangan yang di beri bantuan**	**Kecamatan**	**2**	**157,93**	**0**	**5,91**	**0**	**40,49**	**0**	**29,76**	**2**	**45,22**	**2**	**121,39**					**DINAS PANGAN, TANAMAN PANGAN, HORTIKULTURA, DAN PETERNAKAN**
2	27	4	2.02	1	Koordinasi dan Sinkronisasi Penanganan Kerawanan Pangan Kabupaten/Kota	Jumlah Bantuan yang di Salurkan	Paket	150	157,93	0	5,91	0	40,49	0	29,76	2	45,22	2	121,39					DINAS PANGAN, TANAMAN PANGAN, HORTIKULTURA, DAN PETERNAKAN
																Rata-rata capaian kinerja (%) :		**100**	**76,86**					
																	Predikat kinerja :	***ST***	***T***					
2	**9**	**5**			**PROGRAM PENGAWASAN KEAMANAN PANGAN**	**Cakupan Pengawasan Keamanan Pangan**	**Persen**	**100**	**56,36**		**8,47**		**15,75**		**12,09**	**100**	**9,80**	**100**	**46,11**					**DINAS PANGAN, TANAMAN PANGAN, HORTIKULTURA, DAN PETERNAKAN**
2	**9**	**5**	**2.01**		**Pelaksanaan Pengawasan Keamanan Pangan Segar Daerah Kabupaten/Kota**	**Cakupan Monev Pengawasan Keamanan Pangan Segar**	**Persen**	**90**	**56,36**		**8,47**		**15,75**		**12,09**	**90**	**9,80**	**90**	**46,11**					**DINAS PANGAN, TANAMAN PANGAN, HORTIKULTURA, DAN PETERNAKAN**
3	27	5	2.01	1	Penguatan Kelembagaan Keamanan Pangan Segar Daerah Kabupaten/Kota	Jumlah Kecamatan yang di Lakukan Pengawasan Keamanan dan Mutu Pangan Segar	Kecamatan	5	56,36	0	8,47	0	15,75	0	12,09	2	9,80	2	46,11					DINAS PANGAN, TANAMAN PANGAN, HORTIKULTURA, DAN PETERNAKAN
																Rata-rata capaian kinerja (%) :		**100**	**81,81**					
																	Predikat kinerja :	***ST***	***T***					
3					**URUSAN PEMERINTAHAN PILIHAN**				**-**															**DINAS PANGAN, TANAMAN PANGAN, HORTIKULTURA, DAN PETERNAKAN**
3	**27**				**URUSAN PEMERINTAHAN BIDANG PERTANIAN**																			**DINAS PANGAN, TANAMAN PANGAN, HORTIKULTURA, DAN PETERNAKAN**

Kode					Urusan/ Bidang Urusan/ Program/ Kegiatan/ Sub Kegiatan	Indikator Program/ Kegiatan/ Sub Kegiatan	Satuan	Target Kinerja dan Anggaran RKPD Tahun berjalan (Tahun 2022)		Realisasi Kinerja Pada Triwulan								Realisasi Capaian Kinerja dan Anggaran RKPD yang dievaluasi		Realisasi Kinerja dan AnggaranRPJMD s/d tahun Tahun 2022		Tingkat Capaian Kinerja Dan Realisasi Anggaran RPJMD s/d tahun Tahun 2022		Perangkat Daerah Penanggung Jawab
										TW I		TW II		TW III		TW IV								
								K	(Rp)	K	(Rp)	K	(Rp)	K	(Rp)	K	(Rp)	K	(Rp)	K	(Rp)	K	(Rp)	
1					2	3	4	7		8		9						10 = 9 +8		11		12		13
3	**27**	**1**			**PROGRAM PENUNJANG URUSAN PEMERINTAHAN DAERAH KABUPATEN/KOTA**	**Rata-rata nilai aspek perencanaan kinerja dan Pelaporan Kinerja dalam AKIP Perangkat Daerah**	**Nilai**	**22**	**13.808,68**		**2.470,18**		**3.388,60**		**3.270,05**	**22**	**3.066,70**	**22**	**12.195,53**					**DINAS PANGAN, TANAMAN PANGAN, HORTIKULTURA, DAN PETERNAKAN**
3	**27**	**1**	**2.01**		**Perencanaan, Penganggaran, dan Evaluasi Kinerja Perangkat Daerah**	**Persentase pelaporan kinerja yang disusun sesuai standar**	**Persen**	**90**	**655,82**		**68,05**		**82,81**		**147,49**	**90**	**303,26**	**90**	**601,61**					**DINAS PANGAN, TANAMAN PANGAN, HORTIKULTURA, DAN PETERNAKAN**
3	27	1	2.01	1	Penyusunan Dokumen Perencanaan Perangkat Daerah	Jumlah Dokumen Perencanaan Perangkat Daerah yang disusun	Dokumen	6	395,23	1	42,23	1	32,67	2	64,99	2	213,01	6	352,90					DINAS PANGAN, TANAMAN PANGAN, HORTIKULTURA, DAN PETERNAKAN
3	27	1	2.01	7	Evaluasi Kinerja Perangkat Daerah	Jumlah Laporan Evaluasi Kinerja Perangkat Daerah yang disusun	Dokumen	9	260,59	1	25,82	2	50,14	3	82,51	3	90,25	9	248,71					DINAS PANGAN, TANAMAN PANGAN, HORTIKULTURA, DAN PETERNAKAN
3	**27**	**1**	**2.02**		**Administrasi Keuangan Perangkat Daerah**	**Persentase Pelaporan Aset yang disusun sesuai standar**	**Persen**	**100**	**11.608,00**		**2.057,82**		**2.913,52**		**2.825,79**	**100**	**2.411,31**	**100**	**10.208,44**					**DINAS PANGAN, TANAMAN PANGAN, HORTIKULTURA, DAN PETERNAKAN**
3	27	1	2.02	1	Penyediaan Gaji dan Tunjangan ASN	Jumlah ASN yang diberikan Gaji dan Tunjangan	Orang	123	11.608,00	101	2.057,82	101	2.913,52	101	2.825,79	101	2.411,31	101	10.208,44					DINAS PANGAN, TANAMAN PANGAN, HORTIKULTURA, DAN PETERNAKAN
3	**27**	**1**	**2.03**		**Administrasi Barang Milik Daerah pada Perangkat Daerah**	**Persentase Aset dan Barang Milik Daerah (BMD) pada Pengelola yang terpelihara**	**Persen**	**100**	**112,09**		**10,82**		**32,57**		**17,29**	**100**	**35,72**	**100**	**96,40**					**DINAS PANGAN, TANAMAN PANGAN, HORTIKULTURA, DAN PETERNAKAN**
3	27	1	2.03	2	Pengamanan Barang Milik Daerah SKPD	Jumlah Jasa Keamanan Gedung Kantor dibayarkan	Orang	4	112,09	0	10,82	1	32,57	1	17,29	2	35,72	4	96,40					DINAS PANGAN, TANAMAN PANGAN, HORTIKULTURA, DAN PETERNAKAN
3	**27**	**1**	**2.06**		**Administrasi Umum Perangkat Daerah**	**Persentase sarana prasarana administrasi perkantoran dalam kondisi baik**	**Persen**	**100**	**560,97**		**122,20**		**131,90**		**66,39**	**100**	**126,50**	**100**	**447,00**					**DINAS PANGAN, TANAMAN PANGAN, HORTIKULTURA, DAN PETERNAKAN**
3	27	1	2.06	2	Penyediaan Peralatan dan Perlengkapan Kantor	Jumlah Jenis Peralatan dan Perlengkapan Kantor yang disediakan	Jenis	12	76,05	7	45,99	5	30,05		-		-	12	76,04					DINAS PANGAN, TANAMAN PANGAN, HORTIKULTURA, DAN PETERNAKAN
3	27	1	2.06	4	Penyediaan Bahan Logistik Kantor	Jumlah Bahan Logistik Kantor yang disediakan	Jenis	9	70,60	2	14,40	3	22,04	2	5,15	2	28,71	9	70,30					DINAS PANGAN, TANAMAN PANGAN, HORTIKULTURA, DAN PETERNAKAN
3	27	1	2.06	5	Penyediaan Barang Cetakan dan Penggandaan	Jumlah Barang Cetakan dan Penggandaan yang disediakan	Jenis	12	13,46	0	0,60	3	5,05	4	1,00	4	6,81	12	13,46					DINAS PANGAN, TANAMAN PANGAN, HORTIKULTURA, DAN PETERNAKAN
3	27	1	2.06	6	Penyediaan Bahan Bacaan dan Peraturan Perundang-undangan	Jumlah Bahan bacaan yang disediakan	Eksamplar	1680	7,70	262	1,20	360	1,65	393	1,80	665	2,55	1680	7,20	-				DINAS PANGAN, TANAMAN PANGAN, HORTIKULTURA, DAN PETERNAKAN
3	27	1	2.06	9	Penyelenggaraan Rapat Koordinasi dan Konsultasi SKPD	Jumlah Koordinasi dan Konsultasi yang dilakukan	Kali	207	393,15	32	60,01	23	73,12	21	58,44	37	88,42	113	279,99					DINAS PANGAN, TANAMAN PANGAN, HORTIKULTURA, DAN PETERNAKAN
3	**27**	**1**	**2.08**		**Penyediaan Jasa Penunjang Urusan Pemerintahan Daerah**	**Persentase ketersediaan jasa Penunjang Operasional kantor**	**Persen**	**100**	**637,00**		**159,79**		**153,08**		**158,75**	**100**	**160,14**	**100**	**631,76**					**DINAS PANGAN, TANAMAN PANGAN, HORTIKULTURA, DAN PETERNAKAN**
3	27	1	2.08	1	Penyediaan Jasa Surat Menyurat	Cakupan ketersediaan kebutuhan surat menyurat	Persen	90	3,00	90	3,00	0	-		-		-	90	3,00					DINAS PANGAN, TANAMAN PANGAN, HORTIKULTURA, DAN PETERNAKAN
3	27	1	2.08	2	Penyediaan Jasa Komunikasi, Sumber Daya Air dan Listrik	Jumlah Rekening yang dibayarkan	Rekening	14	127,28	14	30,56	14	26,40	14	32,07	14	33,46	14	122,50					DINAS PANGAN, TANAMAN PANGAN, HORTIKULTURA, DAN PETERNAKAN
3	27	1	2.08	4	Penyediaan Jasa Pelayanan Umum Kantor	Jumlah tenaga pelaksana yang dibayarkan	Orang	42	506,72	42	126,23	42	126,68	42	126,68	42	126,68	42	506,27					DINAS PANGAN, TANAMAN PANGAN, HORTIKULTURA, DAN PETERNAKAN
3	**27**	**1**	**2.09**		**Pemeliharaan Barang Milik Daerah Penunjang Urusan Pemerintahan Daerah**	**Persentase Sarana dan Prasarana Pendukung Kinerja Perangkat Daerah yang terpelihara dengan baik**	**Persen**	**100**	**213,33**		**51,50**		**74,71**		**54,34**	**100**	**29,77**	**100**	**210,33**					**DINAS PANGAN, TANAMAN PANGAN, HORTIKULTURA, DAN PETERNAKAN**
3	27	1	2.09	1	Penyediaan Jasa Pemeliharaan, Biaya Pemeliharaan dan Pajak Kendaraan Perorangan Dinas atau Kendaraan Dinas Jabatan	Jumlah Kendaraan Dinas Jabatan/Operasional/Lapangan yang dipelihara	Unit	2	44,00	0	14,35	0	5,01	1	9,54	1	13,43	2	42,33					DINAS PANGAN, TANAMAN PANGAN, HORTIKULTURA, DAN PETERNAKAN
3	27	1	2.09	2	Penyediaan Jasa Pemeliharaan, Biaya Pemeliharaan, Pajak, dan Perizinan Kendaraan Dinas Operasional atau Lapangan	Jumlah Kendaraan Dinas Jabatan/Operasional/Lapangan yang dipelihara	Unit	5	73,00	3	23,79	1	8,13	1	25,99	0	14,07	5	71,98					DINAS PANGAN, TANAMAN PANGAN, HORTIKULTURA, DAN PETERNAKAN
3	27	1	2.09	9	Pemeliharaan/Rehabilitasi Gedung Kantor dan Bangunan Lainnya	Jumlah Gedung Kantor atau Bangunan Lainnya yang dipelihara/direhabilitasi	Unit	8	71,83	0	-	3	61,57	5	9,95		-	8	71,52					DINAS PANGAN, TANAMAN PANGAN, HORTIKULTURA, DAN PETERNAKAN
3	27	1	2.09	11	Pemeliharaan/Rehabilitasi Sarana dan Prasarana Pendukung Gedung Kantor atau Bangunan Lainnya	Jumlah Sarana dan Prasarana Gedung Kantor atau Bangunan Lainnya yang dipelihara/direhabilitasi	Unit	50	24,50	19	13,37	0	-	15	8,86	16	2,27	50	24,50					DINAS PANGAN, TANAMAN PANGAN, HORTIKULTURA, DAN PETERNAKAN
																Rata-rata capaian kinerja (%) :		**100**	**90,52**					
																	Predikat kinerja :	***ST***	***T***					
3	**27**	**2**			**PROGRAM PENYEDIAAN DAN PENGEMBANGAN SARANA PERTANIAN**	**Persentase Peningkatan Penggunaan Produk dalam negeri**	**Persen**	**100**	**1.364,43**		**40,80**		**88,37**		**143,32**	**87,92**	**1.042,82**	**87,92**	**1.315,32**					**DINAS PANGAN, TANAMAN PANGAN, HORTIKULTURA, DAN PETERNAKAN**
3	**27**	**2**	**2.01**		**Pengawasan Penggunaan Sarana Pertanian**	**Cakupan Monev Pengawasan Penggunaan Sarana Pertanian**	**Persen**	**90**	**232,56**		**3,66**		**9,48**		**6,54**	**83,61**	**193,05**	**83,61**	**212,73**					**DINAS PANGAN, TANAMAN PANGAN, HORTIKULTURA, DAN PETERNAKAN**
3	27	2	2.01	2	Pendampingan Penggunaan Sarana Pendukung Pertanian	Jumlah Alat Prapanen yang di sediakan	Unit	5	232,56	0	3,66	0	9,48	1	6,54	2	193,05	3	212,73					DINAS PANGAN, TANAMAN PANGAN, HORTIKULTURA, DAN PETERNAKAN

Kode					Urusan/ Bidang Urusan/ Program/ Kegiatan/ Sub Kegiatan	Indikator Program/ Kegiatan/ Sub Kegiatan	Satuan	Target Kinerja dan Anggaran RKPD Tahun berjalan (Tahun 2022)		Realisasi Kinerja Pada Triwulan								Realisasi Capaian Kinerja dan Anggaran RKPD yang dievaluasi		Realisasi Kinerja dan AnggaranRPJMD s/d tahun Tahun 2022		Tingkat Capaian Kinerja Dan Realisasi Anggaran RPJMD s/d tahun Tahun 2022		Perangkat Daerah Penanggung Jawab
										TW I		TW II		TW III		TW IV								
								K	(Rp)	K	(Rp)	K	(Rp)	K	(Rp)	K	(Rp)	K	(Rp)	K	(Rp)	K	(Rp)	
1					2	3	4	7		8		9						10 = 9 +8		11		12		13
3	**27**	**2**	**2.02**		**Pengelolaan Sumber Daya Genetik (SDG) Hewan, Tumbuhan, dan Mikro Organisme Kewenangan Kabupaten/Kota**	**Persentase Pembibitan Ternak**	**Persen**	**75**	**98,76**		**9,45**		**31,05**		**22,89**	**75**	**24,94**	**75**	**88,33**					**DINAS PANGAN, TANAMAN PANGAN, HORTIKULTURA, DAN PETERNAKAN**
3	27	2	2.02	2	Peningkatan Kualitas SDG Hewan/Tanaman	Jumlah Ternak yang di IB	Ekor	900	98,76	86	9,45	283	31,05	209	22,89	322	24,94	900	88,33					DINAS PANGAN, TANAMAN PANGAN, HORTIKULTURA, DAN PETERNAKAN
3	**27**	**2**	**2.05**		**Pengendalian dan Pengawasan Penyediaan dan Peredaran Benih/Bibit Ternak, dan Hijauan Pakan Ternak dalam Daerah Kabupaten/Kota**	**Persentase Pengendalian dan Pengawasan Peredaran Bibit Ternak**	**Persen**	**75**	**1.033,10**		**27,69**		**47,84**		**113,89**	**71,54**	**824,84**	**71,54**	**1.014,26**					**DINAS PANGAN, TANAMAN PANGAN, HORTIKULTURA, DAN PETERNAKAN**
3	27	2	2.05	1	Penjaminan Peredaran Benih/Bibit Ternak	Jumlah ternak besar yang di adakan	Ekor	131	1.033,10	42	27,69	55	47,84	12	113,89	22	824,84	131	1.014,26					DINAS PANGAN, TANAMAN PANGAN, HORTIKULTURA, DAN PETERNAKAN
																Rata-rata capaian kinerja (%) :		**96,10**	**93,03**					
																	Predikat kinerja :	***ST***	***ST***					
3	**27**	**3**			**PROGRAM PENYEDIAAN DAN PENGEMBANGAN PRASARANA PERTANIAN**	**Persentase Ketersediaan Sarana dan Prasarana Pertanian**	**Persen**	**90**	**750,03**		**49,93**		**159,00**		**188,12**	**89,54**	**312,55**	**89,54**	**709,60**					**DINAS PANGAN, TANAMAN PANGAN, HORTIKULTURA, DAN PETERNAKAN**
3	**27**	**3**	**2.01**		**Pengembangan Prasarana Pertanian**	**Cakupan Prasarana Pertanian yang dikembangkan**	**Persen**	**85**	**489,81**		**44,92**		**106,18**		**103,71**	**85**	**228,92**	**85**	**483,73**					**DINAS PANGAN, TANAMAN PANGAN, HORTIKULTURA, DAN PETERNAKAN**
3	27	3	2.01	3	Koordinasi dan Sinkronisasi Prasarana Pendukung Pertanian lainnya	Jumlah lahan yang di budidayakan	Ha	20	489,81	3	44,92	8	106,18	4	103,71	5	228,92	20	483,73					DINAS PANGAN, TANAMAN PANGAN, HORTIKULTURA, DAN PETERNAKAN
3	**27**	**3**	**2.02**		**Pembangunan Prasarana Pertanian**	**Cakupan Prasarana Pertanian yang dibangun**	**Persen**	**85**	**260,22**		**5,01**		**52,82**		**84,42**	**72,88**	**83,63**	**72,88**	**225,87**					**DINAS PANGAN, TANAMAN PANGAN, HORTIKULTURA, DAN PETERNAKAN**
3	27	3	2.02	9	Pembangunan, Rehabilitasi dan Pemeliharaan Prasarana Pertanian Lainnya	Jumlah Prasarana yang di bangun	Ha	350	260,22	0	5,01	1	52,82		84,42	292	83,63	293	225,87					DINAS PANGAN, TANAMAN PANGAN, HORTIKULTURA, DAN PETERNAKAN
																Rata-rata capaian kinerja (%) :		**93,11**	**93,22**					
																	Predikat kinerja :	***ST***	***ST***					
3	**27**	**4**			**PROGRAM PENGENDALIAN KESEHATAN HEWAN DAN KESEHATAN MASYARAKAT VETERINER**	**Ketersediaan produk pangan asal hewan yang ASUH(Aman,sehat,utuh dan Halal)**	**Persen**	**100**	**425,93**		**22,40**		**29,34**		**25,68**		**328,07**		**51,73**					**DINAS PANGAN, TANAMAN PANGAN, HORTIKULTURA, DAN PETERNAKAN**
3	**27**	**4**	**2.01**		**Penjaminan Kesehatan Hewan, Penutupan dan Pembukaan Daerah Wabah Penyakit Hewan Menular Dalam Daerah Kabupaten/Kota**	**Cakupan Pengendalian Wabah Penyakit Hewan Menular**	**Persen**	**75**	**318,34**		**13,08**		**16,81**		**11,83**	**75**	**265,25**	**75**	**306,97**					**DINAS PANGAN, TANAMAN PANGAN, HORTIKULTURA, DAN PETERNAKAN**
3	27	4	2.01	1	Pengendalian dan Penanggulangan Penyakit Hewan dan Zoonosis	Jumlah Kecamatan yang di Tangani Penanggulangan Penyakit Menular Ternak	Kecamatan	6	318,34	1	13,08	1	16,81	2	11,83	2	265,25	6	306,97					DINAS PANGAN, TANAMAN PANGAN, HORTIKULTURA, DAN PETERNAKAN
3	**27**	**4**	**2.04**		**Penerapan dan Pengawasan Persyaratan Teknis Kesehatan Masyarakat Veteriner**	**Cakupan Monev Persyaratan Teknis Kesehatan Masyarakat Veteriner**	**Persen**	**75**	**107,59**		**9,32**		**12,53**		**13,86**	**75**	**62,83**	**75**	**98,52**					**DINAS PANGAN, TANAMAN PANGAN, HORTIKULTURA, DAN PETERNAKAN**
3	27	4	2.04	1	Pendampingan Unit Usaha Hewan dan Produk Hewan	Jumlah Penyuluhan ASUH yang di laksanakan	Kali	8	107,59	1	9,32	1	12,53	3	13,86	3	62,83	8	98,52					DINAS PANGAN, TANAMAN PANGAN, HORTIKULTURA, DAN PETERNAKAN
																Rata-rata capaian kinerja (%) :		**100**	**96,43**					
																	Predikat kinerja :	***ST***	***ST***					
3	**27**	**5**			**PROGRAM PENGENDALIAN DAN PENANGGULANGAN BENCANA PERTANIAN**	**Persentase Penurunan Serangan OPT**	**Persen**	**90**	**122,66**		**11,24**		**9,31**		**10,83**	**90**	**82,95**	**90**	**114,34**					**DINAS PANGAN, TANAMAN PANGAN, HORTIKULTURA, DAN PETERNAKAN**
3	**27**	**5**	**2.01**		**Pengendalian dan Penanggulangan Bencana Pertanian Kabupaten/Kota**	**Cakupan Pengendalian dan Penanggulangan OPT**	**kecamatan**	**20**	**122,66**		**11,24**		**9,31**		**10,83**	**20**	**82,95**	**20**	**114,34**					**DINAS PANGAN, TANAMAN PANGAN, HORTIKULTURA, DAN PETERNAKAN**
3	27	5	2.01	1	Pengendalian Organisme Pengganggu Tumbuhan (OPT) Tanaman Pangan, Hortikultura, dan Perkebunan	Jumlah Sosialisasi yang di laksanakan	Kali	1	122,66	0	11,24	0	9,31	0	10,83	1	82,95	1	114,34					DINAS PANGAN, TANAMAN PANGAN, HORTIKULTURA, DAN PETERNAKAN
																Rata-rata capaian kinerja (%) :		**100**	**93,22**					
																	Predikat kinerja :	***ST***	***ST***					
3	**27**	**7**			**PROGRAM PENYULUHAN PERTANIAN**	**Cakupan bina kelompok petani**	**Kelompok**	**100**	**1.115,54**		**14,78**		**34,13**		**179,01**	**69**	**749,11**	**69**	**977,03**					**DINAS PANGAN, TANAMAN PANGAN, HORTIKULTURA, DAN PETERNAKAN**
3	**27**	**7**	**2.01**		**Pelaksanaan Penyuluhan Pertanian**	**Cakupan Bina Kelompok Tani**	**Persen**	**90**	**1.115,54**		**14,78**		**34,13**		**179,01**	**87,83**	**749,11**	**87,83**	**977,03**					**DINAS PANGAN, TANAMAN PANGAN, HORTIKULTURA, DAN PETERNAKAN**
3	27	7	2.01	1	Peningkatan Kapasitas Kelembagaan Penyuluhan Pertanian di Kecamatan dan Desa	Jumlah BPP yang di bantu	Satuan	8	445,88	0	11,33	0	19,27	4	83,20	4	272,96	8	386,76					DINAS PANGAN, TANAMAN PANGAN, HORTIKULTURA, DAN PETERNAKAN
3	27	7	2.01	3	Penyediaan dan Pemanfaatan Sarana dan Prasarana Penyuluhan Pertanian	Jumlah BPP yang dibangun/direhab	BPP	1	669,66	0	3,45	0	14,86		95,81	1	476,15	1	590,27					DINAS PANGAN, TANAMAN PANGAN, HORTIKULTURA, DAN PETERNAKAN
																Rata-rata capaian kinerja (%) :		**69,00**	**87,58**					
																	Predikat kinerja :	***S***	***T***					
															Rata-rata capaian kinerja Seluruh Program(%) :			**100**	**85,93**					
																	Predikat kinerja :	***ST***	***T***					

Kode					Urusan/ Bidang Urusan/ Program/ Kegiatan/ Sub Kegiatan	Indikator Program/ Kegiatan/ Sub Kegiatan	Satuan	Target Kinerja dan Anggaran RKPD Tahun berjalan (Tahun 2022)		Realisasi Kinerja Pada Triwulan								Realisasi Capaian Kinerja dan Anggaran RKPD yang dievaluasi		Realisasi Kinerja dan AnggaranRPJMD s/d tahun Tahun 2022		Tingkat Capaian Kinerja Dan Realisasi Anggaran RPJMD s/d tahun Tahun 2022		Perangkat Daerah Penanggung Jawab
										TW I		TW II		TW III		TW IV								
								K	(Rp)	K	(Rp)	K	(Rp)	K	(Rp)	K	(Rp)	K	(Rp)	K	(Rp)	K	(Rp)	
1					2	3	4	7		8		9						10 = 9 +8		11		12		13
3					**URUSAN PEMERINTAHAN PILIHAN**				**-**															**DINAS PERDAGANGAN DAN PERINDUSTRIAN**
3	**30**				**URUSAN PEMERINTAHAN BIDANG PERDAGANGAN**				**10.388,78**															**DINAS PERDAGANGAN DAN PERINDUSTRIAN**
3	**30**	**1**			**PROGRAM PENUNJANG URUSAN PEMERINTAHAN DAERAH KABUPATEN/KOTA**	**Rata-rata nilai aspek perencanaan kinerja dan Pelaporan Kinerja dalam AKIP Perangkat Daerah**	**Nilai**	**22**	**7.090,42**		**1.078,38**		**1.578,36**		**1.535,80**	**22**	**2.498,50**	**22**	**6.691,04**					**DINAS PERDAGANGAN DAN PERINDUSTRIAN**
3	**30**	**1**	**2.01**		**Perencanaan, Penganggaran, dan Evaluasi Kinerja Perangkat Daerah**	**Persentase pelaporan kinerja yang disusun sesuai standar**	**Persen**	**90**	**687,56**		**120,13**		**203,15**		**105,20**	**90**	**227,09**	**90**	**655,57**					**DINAS PERDAGANGAN DAN PERINDUSTRIAN**
3	30	1	2.01	1	Penyusunan Dokumen Perencanaan Perangkat Daerah	Jumlah Dokumen Perencanaan Perangkat Daerah yang disusun	Dokumen	6	552,92	1	75,51	3	170,52	1	93,73	1	184,45	6	524,20					DINAS PERDAGANGAN DAN PERINDUSTRIAN
3	30	1	2.01	6	Koordinasi dan Penyusunan Laporan Capaian Kinerja dan Ikhtisar Realisasi Kinerja SKPD	Jumlah Laporan Kinerja SKPD yang disusun	Dokumen	6	134,63	2	44,63	2	32,63	1	11,48	1	42,64	6	131,37					DINAS PERDAGANGAN DAN PERINDUSTRIAN
3	**30**	**1**	**2.02**		**Administrasi Keuangan Perangkat Daerah**	**Persentase Pelaporan Keuangan yang disusun sesuai standar**	**Persen**	**100**	**4.526,43**		**761,80**		**1.091,06**		**1.111,15**	**95**	**1.006,35**	**95**	**3.970,36**					**DINAS PERDAGANGAN DAN PERINDUSTRIAN**
3	30	1	2.02	1	Penyediaan Gaji dan Tunjangan ASN	Jumlah ASN yang diberikan Gaji dan Tunjangan	Orang	38	4.466,07	34	761,80	34	1.077,16	34	1.090,55	34	980,55	34	3.910,06					DINAS PERDAGANGAN DAN PERINDUSTRIAN
3	30	1	2.02	5	Koordinasi dan Penyusunan Laporan Keuangan Akhir Tahun SKPD	Jumlah Pelaporan Keuangan Akhir Tahun yang din dan pencapaian kinerja program yang mendukung kelancaran tugas dan fungsi Perangkat Daerahusun	Laporan	2	60,36	0	-	0	13,90	1	20,60	1	25,80	2	60,30					DINAS PERDAGANGAN DAN PERINDUSTRIAN
3	**30**	**1**	**2.05**		**Administrasi Kepegawaian Perangkat Daerah**	**Persentase aparatur yang mengikuti diklat/ pengembangan kompetensi**	**Diklat**	**1**	**12,53**		**-**		**-**		**-**	**1**	**6,36**	**1**	**6,36**					**DINAS PERDAGANGAN DAN PERINDUSTRIAN**
3	30	1	2.05	9	Pendidikan dan Pelatihan Pegawai Berdasarkan Tugas dan Fungsi	Jumlah Pendidikan dan Pelatihan yang diikuti/dilaksanakan	Diklat	1	12,53	0		0			-	1	6,36	1	6,36					DINAS PERDAGANGAN DAN PERINDUSTRIAN
3	**30**	**1**	**2.06**		**Administrasi Umum Perangkat Daerah**	**Persentase sarana prasarana administrasi perkantoran dalam kondisi baik**	**Persen**	**100**	**881,84**		**141,23**		**193,57**		**210,55**	**95,83**	**519,86**	**95,83**	**1.065,21**					**DINAS PERDAGANGAN DAN PERINDUSTRIAN**
3	30	1	2.06	1	Penyediaan Komponen Instalasi Listrik/Penerangan Bangunan Kantor	Jenis Komponen instalasi listrik dan penerangan yang disediakan	Jenis	30	25,85	3	2,20	5	3,95	14	6,32	8	58,95	30	71,42					DINAS PERDAGANGAN DAN PERINDUSTRIAN
3	30	1	2.06	2	Penyediaan Peralatan dan Perlengkapan Kantor	Jumlah Jenis Peralatan dan Perlengkapan Kantor yang disediakan	Jenis	7	235,47	0	0,10	3	94,29	2	98,61	2	219,08	7	412,09					DINAS PERDAGANGAN DAN PERINDUSTRIAN
3	30	1	2.06	4	Penyediaan Bahan Logistik Kantor	Jumlah Bahan Logistik Kantor yang disediakan	Jenis	4	119,16	1	17,80	1	17,83	1	11,06	1	54,60	4	101,29					DINAS PERDAGANGAN DAN PERINDUSTRIAN
3	30	1	2.06	5	Penyediaan Barang Cetakan dan Penggandaan	Jumlah Barang Cetakan dan Penggandaan yang disediakan	Jenis	6	47,32	2	7,60	2	12,00	1	5,00	1	22,65	6	47,25					DINAS PERDAGANGAN DAN PERINDUSTRIAN
3	30	1	2.06	6	Penyediaan Bahan Bacaan dan Peraturan Perundang-undangan	Jumlah Bahan bacaan yang disediakan	Eksemplar	120	16,00	6	0,80	20	2,70	32	3,00	32	3,30	90	9,80					DINAS PERDAGANGAN DAN PERINDUSTRIAN
3	30	1	2.06	9	Penyelenggaraan Rapat Koordinasi dan Konsultasi SKPD	Jumlah Koordinasi dan Konsultasi yang dilakukan	Kali	85	438,04	26	112,73	15	62,79	17	86,56	27	161,28	85	423,36					DINAS PERDAGANGAN DAN PERINDUSTRIAN
3	**30**	**1**	**2.08**		**Penyediaan Jasa Penunjang Urusan Pemerintahan Daerah**	**Persentase ketersediaan jasa Penunjang Operasional kantor**	**Persen**	**100**	**203,98**		**40,64**		**48,69**		**51,09**	**100**	**57,00**	**100**	**197,42**					**DINAS PERDAGANGAN DAN PERINDUSTRIAN**
3	30	1	2.08	1	Penyediaan Jasa Surat Menyurat	Cakupan ketersediaan kebutuhan surat menyurat	Persen	100	6,00	25	1,70	25	0,50	25	2,00	25	1,80	100	6,00					DINAS PERDAGANGAN DAN PERINDUSTRIAN
3	30	1	2.08	2	Penyediaan Jasa Komunikasi, Sumber Daya Air dan Listrik	Jumlah Rekening yang dibayarkan	Rekening	5	101,60	1	21,81	1	22,60	1	27,49	2	26,57	5	98,47					DINAS PERDAGANGAN DAN PERINDUSTRIAN
3	30	1	2.08	4	Penyediaan Jasa Pelayanan Umum Kantor	Jumlah tenaga pelaksana yang dibayarkan	Orang	10	96,38	2	17,13	3	25,60	2	21,60	3	28,63	10	92,95					DINAS PERDAGANGAN DAN PERINDUSTRIAN
3	**30**	**1**	**2.09**		**Pemeliharaan Barang Milik Daerah Penunjang Urusan Pemerintahan Daerah**	**Persentase Pemenuhan Sarana dan Prasarana Pendukung Kinerja Perangkat Daerah**	**Persen**	**100**	**790,61**		**14,57**		**41,89**		**57,80**	**100**	**688,20**	**100**	**802,46**					**DINAS PERDAGANGAN DAN PERINDUSTRIAN**
3	30	1	2.09	2	Penyediaan Jasa Pemeliharaan, Biaya Pemeliharaan, Pajak, dan Perizinan Kendaraan Dinas Operasional atau Lapangan	Jumlah Kendaraan Dinas Jabatan/Operasional/Lapangan yang dipelihara	Unit	20	134,86	2	10,80	4	21,91	5	39,71	8	43,57	20	115,98					DINAS PERDAGANGAN DAN PERINDUSTRIAN
3	30	1	2.09	6	Pemeliharaan Peralatan dan Mesin Lainnya	Jumlah Peralatan dan Mesin Lainnya yang dipelihara	Unit	55	71,80	1	0,98	9	14,38	20	13,88	25	25,07	55	54,31					DINAS PERDAGANGAN DAN PERINDUSTRIAN
3	30	1	2.09	9	Pemeliharaan/Rehabilitasi Gedung Kantor dan Bangunan Lainnya	Jumlah Gedung Kantor atau Bangunan Lainnya yang dipelihara/direhabilitasi	Unit	3	583,95	0	2,80	0	5,60	1	4,21	2	619,56	3	632,17					DINAS PERDAGANGAN DAN PERINDUSTRIAN
																Rata-rata capaian kinerja (%) :		**98,47**	**92,15**					
																	Predikat kinerja :	***ST***	***ST***					
3	**30**	**2**			**PROGRAM PERIZINAN DAN PENDAFTARAN PERUSAHAAN**	**Persentase Perizinan dan Pendaftaran Perusahaan yang difasilitasi**	**Persen**	**100**	**173,94**		**-**		**11,23**		**25,89**		**86,90**	**100**	**124,01**					**DINAS PERDAGANGAN DAN PERINDUSTRIAN**
3	**30**	**2**	**2.01**		**Penerbitan Izin Pengelolaan Pasar Rakyat, Pusat Perbelanjaan, dan Izin Usaha Toko Swalayan**	**Persentase Peningkata Jumlah Pasar Rakyat, Pusat Perbelanjaan, dan Toko Swalayan**	**Persen**	**100**	**82,08**		**-**		**-**		**22,10**	**100**	**16,38**	**100**	**38,48**					**DINAS PERDAGANGAN DAN PERINDUSTRIAN**
3	30	2	2.01	1	Fasilitasi Pemenuhan Komitmen Perolehan Perizinan Pasar Rakyat, Pusat Perbelanjaan, dan Toko Swalayan melalui Sistem Pelayanan Perizinan Berusaha Terintegrasi Secara Elektronik	Jumlah izin yang di berikan	izin	5	82,08	0		0		2	22,10	3	16,38	5	38,48					DINAS PERDAGANGAN DAN PERINDUSTRIAN
3	**30**	**2**	**2.07**		**Penerbitan Surat Keterangan Asal (Bagi Daerah Kabupaten/Kota yang Telah Ditetapkan sebagai Instansi Penerbit Surat Keterangan Asal)**	**Cakupan Penerbitan SKA**	**Persen**	**100**	**91,86**		**-**		**11,23**		**3,79**	**1000**	**70,52**	**100**	**85,54**					**DINAS PERDAGANGAN DAN PERINDUSTRIAN**
3	30	2	2.07	1	Koordinasi dan Sinkronisasi Layanan Penerbitan SKA	Jumlah SKA yang di terbitkan	Persan	100	91,86	0	-	21	11,23		3,79		70,52	21	85,54					DINAS PERDAGANGAN DAN PERINDUSTRIAN
																Rata-rata capaian kinerja (%) :		**100**	**70,00**					
																	Predikat kinerja :	***ST***	***S***					
3	**30**	**3**			**PROGRAM PENINGKATAN SARANA DISTRIBUSI PERDAGANGAN**	**Persentase Ketersediaan Sarana dan Prasarana Distribusi Perdagangan yang representatif**	**Persen**	**100**	**1.746,86**		**152,23**		**214,45**		**270,10**	**100**	**1.027,90**	**100**	**1.664,68**					**DINAS PERDAGANGAN DAN PERINDUSTRIAN**
3	**30**	**3**	**2.01**		**Pembangunan dan Pengelolaan Sarana Distribusi Perdagangan**	**Persenatse Sarana Distribusi Perdagangan dalam Kondisi Baik**	**Persen**	**100**	**1.021,14**		**57,48**		**76,80**		**157,67**	**100**	**698,65**	**100**	**990,60**					**DINAS PERDAGANGAN DAN PERINDUSTRIAN**
3	30	3	2.01	1	Penyediaan Sarana Distribusi Perdagangan	Jumlah DED dan Pasar yang di bangun	Unit	13	739,34	0	33,51	0	33,11	1	107,89	2	481,21	3	655,71					DINAS PERDAGANGAN DAN PERINDUSTRIAN
3	30	3	2.01	2	Fasilitasi Pengelolaan Sarana Distribusi Perdagangan	Jumlah pembinaan retribusi yang di laksanakan	Kali	4	281,80	0	23,97	1	43,69	1	49,79	2	217,44	4	334,89					DINAS PERDAGANGAN DAN PERINDUSTRIAN
3	**30**	**3**	**2.02**		**Pembinaan Terhadap Pengelola Sarana Distribusi Perdagangan Masyarakat di Wilayah Kerjanya**	**Cakupan Pembinaan Terhadap Pengelola Sarana Distribusi Perdagangan**	**Persen**	**100**	**725,72**		**94,75**		**137,65**		**112,43**	**100**	**329,25**	**100**	**674,07**					**DINAS PERDAGANGAN DAN PERINDUSTRIAN**
3	30	3	2.02	1	Pembinaan dan Pengendalian Pengelola Sarana Distribusi Perdagangan	Jumlah pembinaan ketertiban yang di laksanakan	Kali	6	725,72	2	94,75	2	137,65		112,43	2	329,25	6	674,07					DINAS PERDAGANGAN DAN PERINDUSTRIAN

Kode					Urusan/ Bidang Urusan/ Program/ Kegiatan/ Sub Kegiatan	Indikator Program/ Kegiatan/ Sub Kegiatan	Satuan	Target Kinerja dan Anggaran RKPD Tahun berjalan (Tahun 2022)		Realisasi Kinerja Pada Triwulan								Realisasi Capaian Kinerja dan Anggaran RKPD yang dievaluasi		Realisasi Kinerja dan AnggaranRPJMD s/d tahun Tahun 2022		Tingkat Capaian Kinerja Dan Realisasi Anggaran RPJMD s/d tahun Tahun 2022		Perangkat Daerah Penanggung Jawab
										TW I		TW II		TW III		TW IV								
								K	(Rp)	K	(Rp)	K	(Rp)	K	(Rp)	K	(Rp)	K	(Rp)	K	(Rp)	K	(Rp)	
1					2	3	4	7		8		9						10 = 9 +8		11		12		13
																Rata-rata capaian kinerja (%) :		80,77	98,32					
																	Predikat kinerja :	*T*	*ST*					
3	**30**	**4**			**PROGRAM STABILISASI HARGA BARANG KEBUTUHAN POKOK DAN BARANG PENTING**	**Persentase Kecukupan Barang Kebutuhan Pokok dan Barang penting lainnya**	**Persen**	**100**	**461,90**		**48,44**		**52,00**		**53,13**	**100**	**250,45**	**100**	**404,02**					**DINAS PERDAGANGAN DAN PERINDUSTRIAN**
3	**30**	**4**	**2.01**		**Menjamin Ketersediaan Barang Kebutuhan Pokok dan Barang Penting di Tingkat Daerah**	**Persentase ketersediaan Barang Kebutuhan Pokok dan Barang Penting Lainnya**	**Persen**	**100**	**432,80**		**37,26**		**52,00**		**46,65**	**100**	**250,45**	**100**	**386,35**					**DINAS PERDAGANGAN DAN PERINDUSTRIAN**
3	30	4	2.01	3	Pengendalian Ketersediaan Barang Kebutuhan Pokok dan Barang Penting di Tingkat Agen dan Pasar	Jumlah pengawasan yang dilakukan	Kali	30	432,80	4	37,26	5	52,00	6	27,78	15	243,21	30	360,25					DINAS PERDAGANGAN DAN PERINDUSTRIAN
3	**30**	**4**	**2.02**		**Pengendalian Harga, dan Stok Barang Kebutuhan Pokok dan Barang Penting di Tingkat Pasar**	**Cakupan Monev Harga, dan Stok Barang Kebutuhan Pokok dan Barang Penting**	**Persen**	**100**	**29,10**		**11,18**		**-**		**6,48**	**100**	**-**	**100**	**17,66**					**DINAS PERDAGANGAN DAN PERINDUSTRIAN**
3	30	4	2.02	2	Pemantauan Harga dan Stok Barang Kebutuhan Pokok dan Barang Penting pada Pasar Rakyat yang Terintegrasi dalam Sistem Informasi Perdagangan	Jumlah pemantauan harga yang dilaksanakan	Kecamatan	20	29,10	20	11,18	0	-	20	6,48		-	20	17,66					DINAS PERDAGANGAN DAN PERINDUSTRIAN
																Rata-rata capaian kinerja (%) :		100	74,98					
																	Predikat kinerja :	*ST*	*S*					
3	**30**	**5**			**PROGRAM PENGEMBANGAN EKSPOR**	**Ekspor Bersih Perdagangan**	**Milyar Rupiah**	**9,15**	**738,61**		**14,94**		**53,47**		**54,77**	**11,197**	**567,59**	**11,197**	**690,76**					**DINAS PERDAGANGAN DAN PERINDUSTRIAN**
3	**30**	**5**	**2.01**		**Penyelenggaraan Promosi Dagang melalui Pameran Dagang dan Misi Dagang bagi Produk Ekspor Unggulan yang terdapat pada 1 (satu)**	**Persentase Ketertarikan Konsumen calon konsumen terhadap hasil Promosi**	**Persen**	**100**	**738,61**		**14,94**		**53,47**		**54,77**	**100**	**567,59**	**100**	**690,76**					**DINAS PERDAGANGAN DAN PERINDUSTRIAN**
3	30	5	2.01	1	Pembinaan dan Pengembangan Usaha Produk Ekspor Unggulan Kabupaten/Kota	Jumlah Pameran yang diikuti	Kali	3	738,61	0	14,94	1	53,47	1	54,77	1	567,59	3	690,76					DINAS PERDAGANGAN DAN PERINDUSTRIAN
																Rata-rata capaian kinerja (%) :		100	93,52					
																	Predikat kinerja :	*ST*	*ST*					
3	**30**	**6**			**PROGRAM STANDARDISASI DAN PERLINDUNGAN KONSUMEN**	**Persentase Alat standar tera/tera ulang**	**Persem**	**85**	**876,08**		**78,74**		**55,31**		**40,41**	**85**	**541,82**	**85**	**716,28**					**DINAS PERDAGANGAN DAN PERINDUSTRIAN**
3	**30**	**6**	**2.01**		**Pelaksanaan Metrologi Legal, Berupa Tera, Tera Ulang, dan Pengawasan**	**Cakupan Metrologi Legal, Berupa Tera, Tera Ulang, dan Pengawasan yang dilaksanakan**	**Persen**	**100**	**876,08**		**78,74**		**55,31**		**40,41**	**89,67**	**541,82**	**89,67**	**716,28**					**DINAS PERDAGANGAN DAN PERINDUSTRIAN**
3	30	6	2.01	1	Pelaksanaan Metrologi Legal, Berupa Tera, Tera Ulang	Jumlah pelaksanaan tera/tera ulang dilaksanakan	Kali	11	508,69	2	47,87	2	49,51	3	26,15	4	297,76	11	421,29					DINAS PERDAGANGAN DAN PERINDUSTRIAN
3	30	6	2.01	2	Pengawasan/Penyuluhan Metrologi Legal	Jumlah Pengawasan dan Penyuluhan yang di laksanakan	Kali	26	262,19	4	9,74	1	1,45	6	7,25	15	219,35	26	237,79					DINAS PERDAGANGAN DAN PERINDUSTRIAN
3	30	6	2.01	3	Penyidikan Metrologi Legal	Jumlah Penyidikan dan Pengembangan SDM yang di lakukan	Kali	5	105,21	0	21,12	0	4,35	0	7,01	1	24,71	1	57,20					DINAS PERDAGANGAN DAN PERINDUSTRIAN
																Rata-rata capaian kinerja (%) :		89,67	75,96					
																	Predikat kinerja :	*T*	*S*					
3	**30**	**7**			**PROGRAM PENGGUNAAN DAN PEMASARAN PRODUK DALAM NEGERI**	**Persentase Peningkatan Penggunaan Produk dalam negeri**	**Persen**	**85**	**214,08**		**16,75**		**12,55**		**23,29**	**85**	**138,68**	**85**	**191,27**					**DINAS PERDAGANGAN DAN PERINDUSTRIAN**
3	**30**	**7**	**2.01**		**Pelaksanaan Promosi, Pemasaran dan Peningkatan Penggunaan Produk Dalam Negeri**	**Persentase Peningkatan Penggunaan Produk dalam negeri**	**Pertsen**	**85**	**214,08**		**16,75**		**12,55**		**23,29**	**85**	**138,68**	**85**	**191,27**					**DINAS PERDAGANGAN DAN PERINDUSTRIAN**
3	30	7	2.01	3	Peningkatan Sistem dan Jaringan Informasi Perdagangan	Persentase Pembentukan SRG	Persen	100	214,08		16,75		12,55		23,29	100	138,68	100	**191,27**					DINAS PERDAGANGAN DAN PERINDUSTRIAN
																Rata-rata capaian kinerja (%) :		100	89,35					
																	Predikat kinerja :	*ST*	*T*					
3	**31**				**URUSAN PEMERINTAHAN BIDANG PERINDUSTRIAN**																			**DINAS PERDAGANGAN DAN PERINDUSTRIAN**
3	**31**	**2**			**PROGRAM PERENCANAAN DAN PEMBANGUNAN INDUSTRI**	**Cakupan Pengembangan Industri Kecil dan Menengah**	**Persen**	**85**	**1.552,32**		**52,00**		**77,65**		**259,49**	**60,20**	**582,93**	**60,20**	**972,07**					**DINAS PERDAGANGAN DAN PERINDUSTRIAN**
3	**31**	**2**	**2.01**		**Penyusunan dan Evaluasi Rencana Pembangunan Industri Kabupaten/Kota**	**Persentase Pelaksanaan Rencana Pembangunan Industri**	**Persen**	**100**	**1.162,52**		**31,13**		**48,59**		**137,70**	**100**	**458,86**	**100**	**676,28**					**DINAS PERDAGANGAN DAN PERINDUSTRIAN**
3	30	2	2.01	3	Koordinasi, Sinkronisasi, dan pelaksanaan Pembangunan Sumber Daya Industri	Jumlah Koordinasi yang di lakukan	Kali	3	389,80	0	20,87	1	29,06	1	121,79	1	124,07	3	295,79					DINAS PERDAGANGAN DAN PERINDUSTRIAN
3	30	2	2.01	5	Koordinasi, Sinkronisasi, dan Pelaksanaan Pemberdayaan Industri dan Peran Serta Masyarakat	Jumlah IKM yang di dibina	IKM	24	772,73	0	10,26	2	19,53	2	15,91	6	334,79	10	380,49					DINAS PERDAGANGAN DAN PERINDUSTRIAN
																Rata-rata capaian kinerja (%) :		70,82	62,62					
																	Predikat kinerja :	*S*	*R*					
3	**31**	**3**			**PROGRAM PENGENDALIAN IZIN USAHA INDUSTRI KABUPATEN/KOTA**	**Cakupan Penerbitan Usaha Industri**	**Persen**	**50**	**49,43**		**4,91**		**17,74**		**7,55**	**50**	**7,24**	**50**	**37,44**					**DINAS PERDAGANGAN DAN PERINDUSTRIAN**
3	**31**	**3**	**2.01**		**Penerbitan Izin Usaha Industri (IUI), Izin Perluasan Usaha Industri (IPUI), Izin Usaha Kawasan Industri (IUKI) dan Izin Perluasan Kawasan Industri (IPKI) Kewenangan**	**Cakupan Izin Usaha Industri (IUI), Izin Perluasan Usaha Industri (IPUI), Izin Usaha Kawasan Industri (IUKI) dan Izin Perluasan Kawasan Industri (IPKI) yang diterbitkan**	**Persen**	**100**	**49,43**		**4,91**		**17,74**		**7,55**	**100**	**7,24**	**100**	**37,44**					**DINAS PERDAGANGAN DAN PERINDUSTRIAN**
3	30	3	2.01	2	Koordinasi dan Sinkronisasi Pengawasan Perizinan di Bidang Industri Dalam Lingkup IUI, IPUI, IUKI dan IPKI Kewenangan Kabupaten/ Kota	Jumlah izin industri yang di berikan rekomendasi	Izin	5	49,43	1	4,91	1	17,74	1	7,55	2	7,24	5	37,44					DINAS PERDAGANGAN DAN PERINDUSTRIAN
																Rata-rata capaian kinerja (%) :		100	75,75					
																	Predikat kinerja :	*ST*	*S*					
3	**31**	**4**			**PROGRAM PENGELOLAAN SISTEM INFORMASI INDUSTRI NASIONAL**	**Cakupan Pemanfaatan sistem Inforamsi Industri nasional**	**Persen**	**100**	**38,70**		**1,73**		**5,46**		**18,87**	**100**	**7,24**	**100**	**33,30**					**DINAS PERDAGANGAN DAN PERINDUSTRIAN**
3	**31**	**4**	**2.01**		**Penyediaan Informasi Industri untuk Informasi Industri untuk IUI, IPUI, IUKI dan IPKI**	**Ckupan Informasi Industri yang diisediakan untuk Informasi Industri untuk IUI, IPUI, IUKI dan IPKI**	**Persen**	**100**	**38,70**		**1,73**		**5,46**		**18,87**	**100**	**7,24**	**100**	**33,30**					**DINAS PERDAGANGAN DAN PERINDUSTRIAN**
3	30	4	2.01	1	Fasilitasi Pengumpulan, Pengolahan dan Analisis Data Industri, Data Kawasan Industri serta Data Lain Lingkup Kabupaten/Kota melalui Sistem Informasi Industri Nasional (SIINas)	Jumlah Pengolahan Data yang di lakukan	Kali	5	38,70	0	1,73	1	5,46	1	18,87	3	7,24	2	33,30					DINAS PERDAGANGAN DAN PERINDUSTRIAN

Kode					Urusan/ Bidang Urusan/ Program/ Kegiatan/ Sub Kegiatan	Indikator Program/ Kegiatan/ Sub Kegiatan	Satuan	Target Kinerja dan Anggaran RKPD Tahun berjalan (Tahun 2022)		Realisasi Kinerja Pada Triwulan								Realisasi Capaian Kinerja dan Anggaran RKPD yang dievaluasi		Realisasi Kinerja dan AnggaranRPJMD s/d tahun Tahun 2022		Tingkat Capaian Kinerja Dan Realisasi Anggaran RPJMD s/d tahun Tahun 2022		Perangkat Daerah Penanggung Jawab
										TW I		TW II		TW III		TW IV								
								K	(Rp)	K	(Rp)	K	(Rp)	K	(Rp)	K	(Rp)	K	(Rp)	K	(Rp)	K	(Rp)	
1					2	3	4	7		8		9						10 = 9 +8		11		12		13
																Rata-rata capaian kinerja (%) :		100	86,03					
																	Predikat kinerja :	*ST*	*T*					
															Rata-rata capaian kinerja Seluruh Program(%) :			93,97	81,87					
																	Predikat kinerja :	*ST*	*T*					
4					**UNSUR PENDUKUNG URUSAN PEMERINTAHAN**				**-**															**SEKRETARIAT DAERAH**
4	**1**				**SEKRETARIAT DAERAH**																			**SEKRETARIAT DAERAH**
4	**1**	**1**			**PROGRAM PENUNJANG URUSAN PEMERINTAHAN DAERAH KABUPATEN/KOTA**	**Rata-rata nilai aspek perencanaan kinerja dan Pelaporan Kinerja dalam AKIP Perangkat Daerah**	**Nilai**	**22**	**53.985,90**		**11.277,40**		**12.815,31**		**13.254,20**		**14.665,16**	**n/a**	**52.012,08**					**SEKRETARIAT DAERAH**
4	**1**	**1**	**2.01**		**Perencanaan, Penganggaran, dan Evaluasi Kinerja Perangkat Daerah**	**Persentase pelaporan kinerja yang disusun sesuai standar**	**Persen**	**90**	**569,97**		**142,93**		**178,37**		**144,87**	**100**	**92,21**	**100**	**558,37**					**SEKRETARIAT DAERAH**
4	1	1	2.01	1	Penyusunan Dokumen Perencanaan Perangkat Daerah	Jumlah Dokumen Perencanaan Perangkat Daerah yang disusun	Dokumen	3	179,59	0	40,53	1	61,91	1	49,87	1	24,62	3	176,94					SEKRETARIAT DAERAH
4	1	1	2.01	2	Koordinasi dan Penyusunan Dokumen RKA-SKPD	Jumlah Dokumen RKA-SKPD yang dikoordinaskan	Dokumen	1	126,94	0	40,07	0	34,97	0	27,90	1	21,11	1	124,05					SEKRETARIAT DAERAH
4	1	1	2.01	3	Koordinasi dan Penyusunan Dokumen Perubahan RKA-SKPD	Jumlah Dokumen Perubahan RKA-SKPD yang dikoordinasikan	Dokumen	1	34,07	0	-	0	4,40	0	11,52	1	17,39	1	33,31					SEKRETARIAT DAERAH
4	1	1	2.01	4	Koordinasi dan Penyusunan DPA-SKPD	Jumlah Dokumen DPA-SKPD yang dikoordinasikan	Dokumen	1	30,15	0	13,65	0	4,66	0	1,21	1	9,18	1	28,70					SEKRETARIAT DAERAH
4	1	1	2.01	5	Koordinasi dan Penyusunan Perubahan DPA-SKPD	Jumlah Dokumen Perubahan DPA-SKPD yang dikoordinasikan	Dokumen	1	17,86	0	-	0	-	0	15,37	1	2,20	1	17,57					SEKRETARIAT DAERAH
4	1	1	2.01	6	Koordinasi dan Penyusunan Laporan Capaian Kinerja dan Ikhtisar Realisasi Kinerja SKPD	Jumlah Laporan Kinerja SKPD yang disusun	Dokumen	2	41,76	0	18,77	0	8,85	1	11,08	1	2,35	2	41,04					SEKRETARIAT DAERAH
4	1	1	2.01	7	Evaluasi Kinerja Perangkat Daerah	Jumlah Laporan Evaluasi Kinerja Perangkat Daerah yang disusun	Dokumen	2	139,59	0	29,91	0	63,57	1	27,92	1	15,36	2	136,76					SEKRETARIAT DAERAH
4	**1**	**1**	**2.02**		**Administrasi Keuangan Perangkat Daerah**	**Cakupan Ketersediaan administrasi dan Sarana Prasarana Aparatur Perkantoran**	**Persen**	**100**	**18.294,87**		**3.203,84**		**4.733,10**		**4.861,86**	**97,64**	**4.303,64**	**97,64**	**17.102,43**					**SEKRETARIAT DAERAH**
4	1	1	2.02	1	Penyediaan Gaji dan Tunjangan ASN	Jumlah ASN yang diberikan Gaji dan Tunjangan	Orang	179	17.093,36	149	2.988,95	149	4.422,07	149	4.489,15	149	4.013,72	149	15.913,89					SEKRETARIAT DAERAH
4	1	1	2.02	3	Pelaksanaan Penatausahaan dan Pengujian/Verifikasi Keuangan SKPD	Jumlah tenaga pelaksana yang dibayarkan	Orang	7	384,91	2	89,90	2	106,29	1	92,06	2	93,97	7	382,23					SEKRETARIAT DAERAH
4	1	1	2.02	4	Koordinasi dan Pelaksanaan Akuntansi SKPD	Jumlah tenaga pelaksana yang dibayarkan	Orang	4	330,41	0	47,66	1	72,73	2	115,81	1	90,73	4	326,93					SEKRETARIAT DAERAH
4	1	1	2.02	5	Koordinasi dan Penyusunan Laporan Keuangan Akhir Tahun SKPD	Jumlah Laporan Keuangan Akhir Tahun yang disusun	Dokumen	2	198,40	0	33,52	0	50,35	1	61,37	1	51,04	2	196,28					SEKRETARIAT DAERAH
4	1	1	2.02	6	Pengelolaan dan Penyiapan Bahan Tanggapan Pemeriksaan	Jumlah dokumen Laporan yang disusun	Dokumen	1	70,62	0	12,83	0	5,90		25,29	1	26,00	1	70,03					SEKRETARIAT DAERAH
4	1	1	2.02	7	Koordinasi dan Penyusunan Laporan Keuangan Bulanan/Triwulanan/Semesteran SKPD	Jumlah Laporan Keuangan yang disusun	Dokumen	3	182,98	0	30,97	1	58,97	1	66,04	1	24,25	3	180,23					SEKRETARIAT DAERAH
4	1	1	2.02	8	Penyusunan Pelaporan dan Analisis Prognosis Realisasi Anggaran	Jumlah Pelaporan Prognosis Realisasi Anggaran yang disusun	Dokumen	2	34,19	0	-	1	16,79	1	12,13	0	3,92	2	32,84					SEKRETARIAT DAERAH
4	**1**	**1**	**2.05**		**Administrasi Kepegawaian Perangkat Daerah**	**Persentase aparatur yang berkinerja baik**	**Persen**	**100**	**63,60**		**5,00**		**30,54**		**-**	**66,88**	**7,00**	**66,88**	**42,54**					**SEKRETARIAT DAERAH**
4	1	1	2.05	2	Pengadaan Pakaian Dinas Beserta Atribut Kelengkapannya	Jumlah Pakaian Dinas Beserta Atribut Kelengkapannya yang disediakan	Stel	8	30,60	0	-	8	30,54		-		-	8	30,54					SEKRETARIAT DAERAH
4	1	1	2.05	9	Pendidikan dan Pelatihan Pegawai Berdasarkan Tugas dan Fungsi	Jumlah Pendidikan dan Pelatihan yang diikuti/dilaksanakan		3	33,00	0	5,00	0	-		-	2	7,00	2	12,00					SEKRETARIAT DAERAH
4	**1**	**1**	**2.06**		**Administrasi Umum Perangkat Daerah**	**Persentase sarana prasarana administrasi perkantoran dalam kondisi baik**	**Persen**	**100**	**14.866,45**		**3.924,37**		**3.526,09**		**3.083,75**	**99,92**	**4.312,58**	**99,92**	**14.846,79**					**SEKRETARIAT DAERAH**
4	1	1	2.06	1	Penyediaan Komponen Instalasi Listrik/Penerangan Bangunan Kantor	Jenis Komponen instalasi listrik dan penerangan yang disediakan	Jenis	2	150,00	2	74,36	2	30,62	2	14,90	2	29,75	2	149,63					SEKRETARIAT DAERAH
4	1	1	2.06	2	Penyediaan Peralatan dan Perlengkapan Kantor	Jumlah Jenis Peralatan dan Perlengkapan Kantor yang disediakan	Jenis	8	727,28	3	219,57	3	176,53	1	15,01	1	311,67	8	722,77					SEKRETARIAT DAERAH
4	1	1	2.06	3	Penyediaan Peralatan Rumah Tangga	Jumlah Jenis Peralatan Rumah Tangga yang disediakan	Jenis	3	231,50	0	60,19	0	42,20	1	39,17	2	89,04	3	230,59					SEKRETARIAT DAERAH
4	1	1	2.06	4	Penyediaan Bahan Logistik Kantor	Jumlah Bahan Logistik Kantor yang disediakan	Jenis	2	3.423,46	1	1.018,67	0	792,74	0	460,67	1	1.151,30	2	3.423,39					SEKRETARIAT DAERAH
4	1	1	2.06	5	Penyediaan Barang Cetakan dan Penggandaan	Jumlah Barang Cetakan dan Penggandaan yang disediakan	Jenis	3	106,42	1	46,53	1	39,27		7,44		8,71	2	101,95					SEKRETARIAT DAERAH
4	1	1	2.06	8	Fasilitasi Kunjungan Tamu	Jumlah Acara Kunjungan Tamu yang difasilitasi	Kali	40	390,00	8	93,93	6	62,00	10	101,13	12	132,42	36	389,47					SEKRETARIAT DAERAH
4	1	1	2.06	9	Penyelenggaraan Rapat Koordinasi dan Konsultasi SKPD	Jumlah Koordinasi dan Konsultasi yang dilakukan	Kali	2951	9.766,80	725	2.398,38	717	2.374,17	733	2.427,37	769	2.558,77	2945	9.758,70					SEKRETARIAT DAERAH
4	1	1	2.06	11	Dukungan Pelaksanaan Sistem Pemerintahan Berbasis Elektronik pada SKPD	Cakupan elektronisasi data yang dikelola	Persen	100	71,00	12	12,74	8	8,57	25	18,07	55	30,92	100	70,30					SEKRETARIAT DAERAH
4	**1**	**1**	**2.08**		**Penyediaan Jasa Penunjang Urusan Pemerintahan Daerah**	**Persentase ketersediaan jasa Penunjang Operasional kantor**	**Persen**	**100**	**3.336,60**		**651,06**		**806,84**		**819,47**	**100**	**948,59**	**100**	**3.225,96**					**SEKRETARIAT DAERAH**
4	1	1	2.08	1	Penyediaan Jasa Surat Menyurat	Cakupan ketersediaan kebutuhan surat menyurat	Persen	100	40,00	25	10,00	15	6,00	0	-	60	24,00	100	40,00					SEKRETARIAT DAERAH
4	1	1	2.08	2	Penyediaan Jasa Komunikasi, Sumber Daya Air dan Listrik	Jumlah Rekening yang dibayarkan	Rekening	50	1.633,02	10	311,39	10	324,23	10	397,71	8	493,10	38	1.526,43					SEKRETARIAT DAERAH
4	1	1	2.08	3	Penyediaan Jasa Peralatan dan Perlengkapan Kantor	Jumlah Perlatan dan perlengkapan kantor yang	Jenis	5	344,00	0	17,05	2	135,26	1	91,29	2	97,98	5	341,57					SEKRETARIAT DAERAH
4	1	1	2.08	4	Penyediaan Jasa Pelayanan Umum Kantor	Jumlah tenaga pelaksana yang dibayarkan	Orang	83	1.319,58	19	312,62	21	341,35	20	330,47	23	333,51	83	1.317,96					SEKRETARIAT DAERAH
4	**1**	**1**	**2.09**		**Pemeliharaan Barang Milik Daerah Penunjang Urusan Pemerintahan Daerah**	**Persentase Sarana dan Prasarana Pendukung Kinerja Perangkat Daerah yang terpelihara**	**Persen**	**100**	**2.815,18**		**758,48**		**570,31**		**483,40**		**979,57**	**99,17**	**2.791,77**					**SEKRETARIAT DAERAH**
4	1	1	2.09	1	Penyediaan Jasa Pemeliharaan, Biaya Pemeliharaan dan Pajak Kendaraan Perorangan Dinas atau Kendaraan Dinas Jabatan	Jumlah Kendaraan Dinas Jabatan/Operasional/Lapangan yang dipelihara	Unit	2	325,00	0	30,46	0	114,35	1	50,18	1	118,37	2	313,36					SEKRETARIAT DAERAH
4	1	1	2.09	2	Penyediaan Jasa Pemeliharaan, Biaya Pemeliharaan, Pajak, dan Perizinan Kendaraan Dinas Operasional atau Lapangan	Jumlah Kendaraan Dinas Jabatan/Operasional/Lapangan yang dipelihara	Unit	49	1.688,95	16	510,91	10	316,55	9	314,68	14	535,56	49	1.677,71					SEKRETARIAT DAERAH
4	1	1	2.09	6	Pemeliharaan Peralatan dan Mesin Lainnya	Jumlah Peralatan dan Mesin Lainnya yang dipelihara	Unit	8	669,83	3	217,11	2	139,40	1	114,14	2	198,78	8	669,43					SEKRETARIAT DAERAH
4	1	1	2.09	9	Pemeliharaan/Rehabilitasi Gedung Kantor dan Bangunan Lainnya	Jumlah Gedung Kantor atau Bangunan Lainnya yang dipelihara/direhabilitasi	Unit	1	57,26	0	-	0	-	0	2,00	1	55,17	1	57,17					SEKRETARIAT DAERAH

Kode					Urusan/ Bidang Urusan/ Program/ Kegiatan/ Sub Kegiatan	Indikator Program/ Kegiatan/ Sub Kegiatan	Satuan	Target Kinerja dan Anggaran RKPD Tahun berjalan (Tahun 2022)		Realisasi Kinerja Pada Triwulan								Realisasi Capaian Kinerja dan Anggaran RKPD yang dievaluasi		Realisasi Kinerja dan AnggaranRPJMD s/d tahun Tahun 2022		Tingkat Capaian Kinerja Dan Realisasi Anggaran RPJMD s/d tahun Tahun 2022		Perangkat Daerah Penanggung Jawab
										TW I		TW II		TW III		TW IV								
								K	(Rp)	K	(Rp)	K	(Rp)	K	(Rp)	K	(Rp)	K	(Rp)	K	(Rp)	K	(Rp)	
1					2	3	4	7		8		9						10 = 9 +8		11		12		13
4	1	1	2.09	10	Pemeliharaan/Rehabilitasi Sarana dan Prasarana Gedung Kantor atau Bangunan Lainnya	Jumlah Sarana dan Prasarana Gedung Kantor atau Bangunan Lainnya yang dipelihara/direhabilitasi	Unit	1	74,14	0	-	0	-	0	2,40	1	71,69	1	74,09					SEKRETARIAT DAERAH
4	**1**	**1**	**2.11**		**Administrasi Keuangan dan Operasional Kepala Daerah dan Wakil Kepala Daerah**	**Persentase peningkatan pelayanan kedinasan Kepala Daerah/Wakil Kepala Daerah**	**Persen**	**100**	**989,39**		**199,65**		**197,39**		**347,52**	**83,64**	**199,94**	**83,64**	**944,49**					**SEKRETARIAT DAERAH**
4	1	1	2.11	1	Penyediaan Gaji dan Tunjangan Kepala Daerah dan Wakil Kepala Daerah	Jumlah Rincian Objek Gaji dan Tunjangan yang diberikan kepada KDH dan WKDH	Rekening	9	176,07	9	35,65	9	47,39	9	47,39	9	35,65	9	166,08					SEKRETARIAT DAERAH
4	1	1	2.11	2	Penyediaan Pakaian Dinas dan Atribut Kelengkapan Kepala Daerah dan Wakil Kepala Daerah	Jumlah Pakaian Dinas dan Atribut Kelengkapan Bupati/Wakil Bupati yang disediakan	Stell	28	155,48	0	-	0	-	28	150,13	0	4,08	28	154,21					SEKRETARIAT DAERAH
4	1	1	2.11	3	Pelaksanaan Medical Check Up Kepala Daerah dan Wakil Kepala Daerah	Jumlah pelayanan pemeriksaan kesehatan yang dilakukan terhadap Bupati dan Wakil Bupati	Kali	2	57,84	1	14,00	0	-	0	-	1	10,21	2	24,20					SEKRETARIAT DAERAH
4	1	1	2.11	4	Penyediaan Dana Penunjang Operasional Kepala Daerah dan Wakil Kepala Daerah	Jumlah Rincian Objek Dana Penunjang Operasional yang diberikan kepada KDH dan WKDH	Rekening	1	600,00	1	150,00	1	150,00	1	150,00	1	150,00	1	600,00					SEKRETARIAT DAERAH
4	**1**	**1**	**2.12**		**Fasilitasi Kerumahtanggaan Sekretariat Daerah**	**Persentase peningkatan pelayanan Kerumahtanggaan Kepala Daerah/Wakil Kepala**	**Persen**	**100**	**3.856,63**		**769,65**		**924,04**		**1.214,82**	**100**	**932,14**	**100**	**3.840,64**					**SEKRETARIAT DAERAH**
4	1	1	2.12	1	Penyediaan Kebutuhan Rumah Tangga Kepala Daerah	Jumlah kegiatan dalam penyediaan Kebutuhan Rumah Tangga Kepala Daerah	Kegiatan	10	2.395,22	3	490,96	3	598,97	2	836,86	2	458,99	10	2.385,79					SEKRETARIAT DAERAH
4	1	1	2.12	2	Penyediaan Kebutuhan Rumah Tangga Wakil Kepala Daerah	Jumlah kegiatan dalam penyediaan Kebutuhan Rumah Tangga Wakil Kepala Daerah	Kegiatan	7	1.461,41	2	278,69	2	325,07	1	377,95	2	473,14	7	1.454,85					SEKRETARIAT DAERAH
4	**1**	**1**	**2.13**		**Penataan Organisasi**	**Persentase perangkat daerah dengan IKM minimal 80**	**Persen**	**100**	**600,71**		**132,87**		**98,68**		**126,35**	**100**	**201,28**	**100**	**559,18**					**SEKRETARIAT DAERAH**
4	1	1	2.13	1	Pengelolaan Kelembagaan dan Analisis Jabatan	Dokumen Hasil Analisis Jabatan dan Analisis Beban Kerja ASN, Perda dan Perbup yang ditetapkan	Dokumen	4	201,34	0	38,32	0	40,65	0	25,81	1	114,87	1	219,66					SEKRETARIAT DAERAH
4	1	1	2.13	3	Peningkatan Kinerja dan Reformasi Birokrasi	Persentase implementasi agenda reformasi birokrasi sesuai road map reformasi birokrasi	Persen	85	49,71	15	9,18	16	9,28	45	14,40	12	6,28	88	39,14					SEKRETARIAT DAERAH
4	1	1	2.13	4	Monitoring, Evaluasi dan Pengendalian Kualitas Pelayanan Publik dan Tata Laksana	Jumlah Dokumen Laporan SOP dan Hasil Monitoring Pelayanan Publik di Lingkungan Pemkab. Inhil yang	Dokumen	1	153,14	0	44,39	0	21,03	0	46,62	1	12,72	1	124,76					SEKRETARIAT DAERAH
4	1	1	2.13	5	Koordinasi dan Penyusunan Laporan Kinerja Pemerintah Daerah	Nilai Laporan Kinerja Pemerintah yang dicapai.	Nilai	7	196,53	0	40,97	0	27,72	0	39,52	9,3	67,41	9,30	175,62					SEKRETARIAT DAERAH
4	**1**	**1**	**2.14**		**Pelaksanaan Protokol dan Komunikasi Pimpinan**	**Persentase acara kedinasan yang terlaksana melalui kepretokolan sesuai standar**	**Persen**	**100**	**8.592,50**		**1.489,55**		**1.749,97**		**2.172,16**	**94,27**	**2.688,22**	**94,27**	**8.099,91**					**SEKRETARIAT DAERAH**
4	1	1	2.14	1	Fasilitasi Keprotokolan	Cakupan fasilitasi Keprotokolan yang terlaksana	Persen	100	2.885,91		591,51		635,17		664,27	94,27	881,33	94,27	2.772,28					SEKRETARIAT DAERAH
4	1	1	2.14	2	Fasilitasi Komunikasi Pimpinan	Cakupan komunikasi pimpinan yang difasilitasi	Persen	100	2.797,12		448,40		566,32		814,28	96,06	944,63	96,06	2.773,63					SEKRETARIAT DAERAH
4	1	1	2.14	3	Pendokumentasian Tugas Pimpinan	Jumlah Dokumentasi Hasil Liputan Kegiatan Bupati/ Wakil Bupati Indonesia Hilis		3	2.909,47	0	449,64	1	548,49	1	693,62	1	862,26	3	2.554,00					SEKRETARIAT DAERAH
																		95	**94,55**					
																		ST	***ST***					
4	**1**	**2**			**PROGRAM PEMERINTAHAN DAN KESEJAHTERAAN RAKYAT**	**Persentase rumusan kebijakan di bidang pemerintahan yang diselesaikan sesuai ketentuan**	**Persen**	**100**	**24.094,28**		**1.000,78**		**5.163,57**						**6.164,35**					**SEKRETARIAT DAERAH**
4	**1**	**2**	**2.01**		**Administrasi Tata Pemerintahan**	**Capaian laporan penyelenggaraan pemerintahan daerah disusun sesuai dengan ketentuan yang**	**Persen**	**100**	**1.764,89**		**247,73**		**258,91**		**395,90**	**100**	**717,98**	**100**	**1.620,51**					**SEKRETARIAT DAERAH**
4	1	2	2.01	1	Penataan Administrasi Pemerintahan	Jumlah kecamatan yang menerima Bantuan Keuangan Khusus untuk Kabupaten/Kota terkait Efektivitas Pelaksanaan Tugas Camat Se Provinsi Riau	Kecamatan	0	828,73	20	117,37	20	153,56	20	120,36	20	306,79	20	698,08					SEKRETARIAT DAERAH
4	1	2	2.01	2	Pengelolaan Administrasi Kewilayahan	Jumlah Kecamatan yang disurvey terkait pendataan dan inventarisasi Namanama Rupabumi Unsur Alami dan Buatan dalam Gasetir Nasional	Kecamatan	0	359,85	4	47,02	4	48,57	4	38,92	4	277,37	17	411,89					SEKRETARIAT DAERAH
4	1	2	2.01	3	Fasilitasi Pelaksanaan Otonomi Daerah	Jumlah Laporan yang disampaikan kepada Menteri Dalam Negeri, Gubernur dan DPRD Kabupaten	Laporan	3	576,31	0	83,34	0	56,77	1	236,61	2	133,82	3	510,55					SEKRETARIAT DAERAH
4	**1**	**2**	**2.02**		**Pelaksanaan Kebijakan Kesejahteraan Rakyat**	**Cakupan pelaksanaan Pembinaan dan Fasilitasi kegiatan keagamaan**	**Persen**	**100**	**20.531,89**		**419,58**		**4.500,08**		**3.594,41**	**100**	**10.000,85**	**100**	**18.514,91**					**SEKRETARIAT DAERAH**
4	1	2	2.02	1	Fasilitasi Pengelolaan Bina Mental Spiritual	Jumlah Bantuan Sarana Keagamaan yang disediakan	Jenis	7	7.067,51	0	201,58	1	599,56	3	1.893,40	3	3.367,23	7	6.061,78					SEKRETARIAT DAERAH
4	1	2	2.02	2	Pelaksanaan Kebijakan, Evaluasi, dan Capaian Kinerja terkait Kesejahteraan Sosial	Jumlah Mahasiswa Tidak Mampu yang diberikan Bantuan	Orang	305	2.116,57	16	147,00	20	184,95	5	251,12	10	1.076,88	51	1.659,94					SEKRETARIAT DAERAH
4	1	2	2.02	3	Pelaksanaan Kebijakan, Evaluasi, dan Capaian Kinerja terkait Kesejahteraan Masyarakat	Jumlah Organisasi Sosial Keagamaan yang diberikan bantuan	Organisasi	355	11.347,81	2	71,00	25	3.715,57	30	1.449,89	23	5.556,74	80	10.793,20					SEKRETARIAT DAERAH
4	**1**	**2**	**2.03**		**Fasilitasi dan Koordinasi Hukum**	**Cakupan Pelayanan Produk Hukum dan Bantuan Hukum**	**Persen**	**100**	**1.036,50**		**179,54**		**258,21**		**188,96**	**100**	**364,12**	**100**	**990,83**					**SEKRETARIAT DAERAH**
4	1	2	2.03	1	Fasilitasi Penyusunan Produk Hukum Daerah	Jumlah Rancangan Produk Hukum Daerah yang fasilitasi	Ranperda	600	231,52	6	51,47	7	52,33		54,99	**1016**	64,70	**1016**	223,49					SEKRETARIAT DAERAH
4	1	2	2.03	2	Fasilitasi Bantuan Hukum	Jumlah Pemberian Bantuan Hukum yang diberikan	Perkara	7	643,01	1	101,70	2	178,86	2	100,52	2	232,65	7	613,73					SEKRETARIAT DAERAH
4	1	2	2.03	3	Pendokumentasian Produk Hukum dan Pengelolaan Informasi Hukum	Jumlah Produk Hukum Daerah yang dapat diakses melalui website jdih	Daerah	45	161,97	15	26,38	15	27,01	12	33,45	22	66,77	64	153,61					SEKRETARIAT DAERAH
4	**1**	**2**	**2.04**		**Fasilitasi Kerjasama Daerah**	**Persentase peningkatan kerjasama daerah yang difasilitasi**	**Persen**	**100**	**761,00**		**153,93**		**146,37**		**109,72**	**100**	**227,11**	**100**	**637,13**					**SEKRETARIAT DAERAH**
4	1	2	2.04	1	Fasilitasi Kerja Sama Dalam Negeri	Jumlah Kerjasama Antar Daerah yang difasilitasi	Kali	5	517,60	1	108,86	1	103,76	12	83,44	25	135,00	39	431,05					SEKRETARIAT DAERAH
4	1	2	2.04	3	Evaluasi Pelaksanaan Kerja Sama	Jumlah Kerjasama Dalam Negeri dan Luar Negeri yang dievaluasi	Laporan	1	243,40	0	45,07	0	42,61	0	26,28	1	92,11	1	206,07					SEKRETARIAT DAERAH
																		100	**90,33**					
																		ST	***ST***					
4	**1**	**3**			**PROGRAM PEREKONOMIAN DAN PEMBANGUNAN**	**Persentase rumusan kebijakan di bidang perekonomian yang diselesaikan sesuai**	**Persen**	**100**	**5.252,20**		**947,21**		**1.278,94**		**1.282,39**	**100**	**1.541,00**	**100**	**5.049,55**					**SEKRETARIAT DAERAH**

Kode					Urusan/ Bidang Urusan/ Program/ Kegiatan/ Sub Kegiatan	Indikator Program/ Kegiatan/ Sub Kegiatan	Satuan	Target Kinerja dan Anggaran RKPD Tahun berjalan (Tahun 2022)		Realisasi Kinerja Pada Triwulan								Realisasi Capaian Kinerja dan Anggaran RKPD yang dievaluasi		Realisasi Kinerja dan AnggaranRPJMD s/d tahun Tahun 2022		Tingkat Capaian Kinerja Dan Realisasi Anggaran RPJMD s/d tahun Tahun 2022		Perangkat Daerah Penanggung Jawab
										TW I		TW II		TW III		TW IV								
								K	(Rp)	K	(Rp)	K	(Rp)	K	(Rp)	K	(Rp)	K	(Rp)	K	(Rp)	K	(Rp)	
1					2	3	4	7		8		9						10 = 9 +8		11		12		13
4	**1**	**3**	**2.01**		**Pelaksanaan Kebijakan Perekonomian**	**Persentase rekomendasi / kebijakan Perekonomian Daerah daerah yang**	**Persen**	**100**	**926,00**		**174,20**		**190,34**		**188,01**	**100**	**318,28**	**100**	**870,82**					**SEKRETARIAT DAERAH**
4	1	3	2.01	1	Koordinasi, Sinkronisasi, Monitoring dan Evaluasi Kebijakan Pengelolaan BUMD dan BLUD	Jumlah BUMD yang dibina, dipantau dan dievaluasi	BUMD	3	516,00	0	63,91	1	70,79	1	95,72	1	244,87	3	475,29					SEKRETARIAT DAERAH
4	1	3	2.01	2	Pengendalian dan Distribusi Perekonomian	Jumlah Laporan Stabilitas Perekonomian di Kabupaten Indonesia Hilir	Laporan	1	205,00	0	61,36	0	62,47	0	33,32	1	39,92	1	197,06					SEKRETARIAT DAERAH
4	1	3	2.01	3	Perencanaan dan Pengawasan Ekonomi Mikro kecil	Jumlah Laporan Pengembangan dan Perluasan UKM yang dipantau dan dievaluasi	Laporan	1	205,00	0	48,92	0	57,08	0	58,97	1	33,49	1	198,47					SEKRETARIAT DAERAH
4	**1**	**3**	**2.02**		**Pelaksanaan Administrasi Pembangunan**	**Cakupan Fasilitasi Rapat Koordinasi TAPD**	**Persen**	**100**	**1.489,65**		**244,20**		**345,54**		**423,97**	**100**	**382,50**	**100**	**1.396,21**					**SEKRETARIAT DAERAH**
4	1	3	2.02	1	Fasilitasi Penyusunan Program Pembangunan	Jumlah asistensi dokumen RKA, DPA dan DPPA yang dilaksanakan	Kali	195	326,34	44	36,54	52	43,18	53	115,22	43	106,69	192	301,64					SEKRETARIAT DAERAH
4	1	3	2.02	2	Pengendalian dan Evaluasi Program Pembangunan	Jumlah rapat koordinasi dan evaluasi Penyusunan Program Pembangunan yang difasilitasi	Kali	21	676,40	4	59,41	9	139,68	4	246,30	4	190,16	21	635,55					SEKRETARIAT DAERAH
4	1	3	2.02	3	Pengelolaan Evaluasi dan Pelaporan Pelaksanaan Pembangunan	Jumlah Dokumen Hasil evaluasi dan monitoring pembangunan Daerah yang disusun	Dokumen	1	486,92	1	148,24	1	162,68	1	62,45	1	85,65	1	459,02					SEKRETARIAT DAERAH
4	**1**	**3**	**2.03**		**Pengelolaan Pengadaan Barang dan Jasa**	**Persentase paket pengadaan barang & jasa yang dilaksanakan sesuai SOP**	**Persen**	**100**	**2.397,54**		**443,65**		**606,69**		**564,39**	**100**	**729,79**	**100**	**2.344,51**					**SEKRETARIAT DAERAH**
4	1	3	2.03	1	Pengelolaan Pengadaan Barang dan Jasa	Jumlah Paket Pelaksanaan Pengadaan Barang/Jasa yang dikelola	Paket	68	1.349,83	10	248,59	15	366,17	11	354,53	17	329,64	53	1.298,93					SEKRETARIAT DAERAH
4	1	3	2.03	2	Pengelolaan Layanan Pengadaan secara Elektronik	Jumlah Perangkat Daerah yang mendapat Layanan Pengadaan Secara Elektronik	Daerah	55	636,65	13	140,84	13	167,36	14	125,82	14	202,18	55	636,21					SEKRETARIAT DAERAH
4	1	3	2.03	3	Pembinaan dan Advokasi Pengadaan Barang dan Jasa	Jumlah Sosialisasi/Bimtek/Penyuluhan Pengembangan Akan Pemahaman dan Pengetahuan Mengenai Pengadaan Barang/Jasa Yang Terstandar dan Profesional yang dilaksanakan	Kali	2	411,06	0	54,22	0	73,16	0	84,03	2	197,97	2	409,37					SEKRETARIAT DAERAH
4	**1**	**3**	**2.04**		**Pemantauan Kebijakan Sumber Daya Alam**	**Persentase Kebijakan Penggelolaan potensi sumber daya alam**	**Persen**	**100**	**439,00**		**85,17**		**136,38**		**106,02**	**100**	**110,44**	**100**	**438,01**					**SEKRETARIAT DAERAH**
4	1	3	2.04	1	Koordinasi, Sinkronisasi, dan Evaluasi Kebijakan Pertanian, Kehutanan, Kelautan, dan Perikanan	Jumlah Keluarga Penerima Manfaat yang dibina, dipantau dan dievaluasi	KPM	30938	214,00	7095	57,34	5699	46,05	8252	43,24	9691	67,03	31708	213,66					SEKRETARIAT DAERAH
4	1	3	2.04	3	Koordinasi, Sinkronisasi, dan Evaluasi Kebijakan Energi dan Air	Jumlah laporan hasil evaluasi terkait Penambahan Instalasi Listrik yang sudah atau belum terpasang	Laporan	1	225,00	0	27,84	0	90,33	0	62,78	1	43,41	1	224,35					SEKRETARIAT DAERAH
																	Rata-rata capaian kinerja (%) :	**100**	**96,33**					
																	Predikat kinerja :	***ST***	***ST***					
															Rata-rata capaian kinerja Seluruh Program(%) :			**98,47**	**93,74**					
																	Predikat kinerja :	***ST***	***ST***					
4					**UNSUR PENDUKUNG URUSAN PEMERINTAHAN**				**-**															**SEKRETARIAT DPRD**
4	**2**				**SEKRETARIAT DPRD**				**101.107,22**															**SEKRETARIAT DPRD**
4	**2**	**1**			**PROGRAM PENUNJANG URUSAN PEMERINTAHAN DAERAH KABUPATEN/KOTA**	**Rata-rata Nilai Aspek Perencanaan Kinerja dan Pelaporan Kinerja dalam AKIP Perangkat Daerah**	**Nilai**	**22**	**59.623,86**		**9.943,80**		**12.214,14**		**12.772,54**	**20,45**	**15.365,86**	**20,45**	**50.296,34**					**SEKRETARIAT DPRD**
4	**2**	**1**	**2.01**		**Perencanaan, Penganggaran, dan Evaluasi Kinerja Perangkat Daerah**	**Persentase Perencanaan Kinerja yang disusun sesuai Standar**	**Persen**	**90**	**352,82**		**75,23**		**33,97**		**56,50**	**90**	**110,44**	**90**	**276,14**					**SEKRETARIAT DPRD**
4	2	1	2.01	1	Penyusunan Dokumen Perencanaan Perangkat Daerah	Jumlah Dokumen Perencanaan Perangkat Daerah yang disusun	Dokumen	75	43,16	17	11,02	6	4,00	19	10,71	33	15,89	75	41,61					SEKRETARIAT DPRD
4	2	1	2.01	6	Koordinasi dan Penyusunan Laporan Capaian Kinerja dan Ikhtisar Realisasi Kinerja SKPD	Jumlah Laporan Kinerja SKPD yang disusun	Dokumen	30	309,66	6	64,21	3	29,97	4	45,80	17	94,55	30	234,53					SEKRETARIAT DPRD
4	**2**	**1**	**2.02**		**Administrasi Keuangan Perangkat Daerah**	**Jumlah ASN yang diberikan gaji dan tunjangan**	**Persen**	**100**	**5.972,69**		**1.005,27**		**1.519,68**		**1.525,67**	**100**	**1.431,55**	**100**	**5.482,17**					**SEKRETARIAT DPRD**
4	2	1	2.02	1	Penyediaan Gaji dan Tunjangan ASN	Jumlah ASN yang diberikan Gaji dan Tunjangan	Orang	65	5.078,11	65	899,14	65	1.330,04	65	1.314,86	65	1.143,93	65	4.687,97					SEKRETARIAT DPRD
4	2	1	2.02	5	Koordinasi dan Penyusunan Laporan Keuangan Akhir Tahun SKPD	Jumlah Laporan Keuangan Akhir Tahun yang disusun	Dokumen	12	445,88	3	73,29	3	82,84	3	93,88	4	134,30	12	384,31					SEKRETARIAT DPRD
4	2	1	2.02	7	Koordinasi dan Penyusunan Laporan Keuangan Bulanan/Triwulanan/Semesteran SKPD	Jumlah Laporan Keuangan yang disusun	Dokumen	20	448,70	1	32,85	5	106,80	5	116,93	8	153,32	20	409,90					SEKRETARIAT DPRD
4	**2**	**1**	**2.03**		**Administrasi Barang Milik Daerah pada Perangkat Daerah**	**Persentase Aset dan Barang Milik Daerah (BMD) pada Pengelola yang terpelihara**	**Persen**	**100**	**1.373,67**		**303,75**		**281,36**		**303,50**	**100**	**311,98**	**100**	**1.200,59**					**SEKRETARIAT DPRD**
4	2	1	2.03	2	Pengamanan Barang Milik Daerah SKPD	Jumlah Jasa Keamanan Gedung Kantor dibayarkan	Orang	53	1.373,67	12	303,75	11	281,36	12	303,50	19	311,98	53	1.200,59					SEKRETARIAT DPRD
4	**2**	**1**	**2.05**		**Administrasi Kepegawaian Perangkat Daerah**	**Persentase Aparatur yang berkinerja Baik**	**Persen**	**100**	**318,84**		**-**		**67,18**		**4,58**		**225,34**	**40,54**	**297,10**					**SEKRETARIAT DPRD**
4	2	1	2.05	2	Pengadaan Pakaian Dinas Beserta Atribut Kelengkapannya	Jumlah Pakaian Dinas Beserta Atribut Kelengkapannya yang disediakan	Stel	555	318,84	0	-	88	67,18	8	4,58	129	225,34	225	297,10					SEKRETARIAT DPRD
4	**2**	**1**	**2.06**		**Administrasi Umum Perangkat Daerah**	**Persentase Sarana dan Prasarana Administrasi Perkantoran dalam Kondisi Baik**	**Persen**	**100**	**12.163,74**		**812,87**		**2.082,85**		**2.230,33**	**100**	**3.918,85**	**100**	**9.044,90**					**SEKRETARIAT DPRD**
4	2	1	2.06	1	Penyediaan Komponen Instalasi Listrik/Penerangan Bangunan Kantor	Jenis Komponen Instalasi Listrik dan Penerangan yang disediakan	Jenis	53	199,49	0	-	25	95,63	1	2,20	25	93,43	51	191,26					SEKRETARIAT DPRD
4	2	1	2.06	2	Penyediaan Peralatan dan Perlengkapan Kantor	Jumlah Jenis Peralatan dan Perlengkapan Kantor yang disediakan	Jenis	145	2.005,89	0	-	20	298,68	45	624,49	74	941,42	139	1.864,58					SEKRETARIAT DPRD
4	2	1	2.06	3	Penyediaan Peralatan Rumah Tangga	Jumlah Jenis Peralatan Rumah Tangga yang disediakan	Jenis	12	576,99	0	-	2	127,29	3	139,32	7	203,36	12	469,97					SEKRETARIAT DPRD
4	2	1	2.06	4	Penyediaan Bahan Logistik Kantor	Jumlah Bahan Logistik Kantor yang disediakan	Jenis	6	832,50	1	127,17	1	162,78	2	232,80	2	276,71	6	799,46					SEKRETARIAT DPRD
4	2	1	2.06	5	Penyediaan Barang Cetakan dan Penggandaan	Jumlah Barang Cetakan dan Penggandaan yang disediakan	Jenis	32	758,73	5	106,00	12	253,59	3	61,25	12	244,64	32	665,48					SEKRETARIAT DPRD
4	2	1	2.06	6	Penyediaan Bahan Bacaan dan Peraturan Perundang-undangan	Jumlah Bahan Bacaan yang disediakan	Eksemplar	205	260,40	9	15,22	33	55,32	66	69,17	97	74,13	205	213,84					SEKRETARIAT DPRD
4	2	1	2.06	9	Penyelenggaraan Rapat Koordinasi dan Konsultasi SKPD	Jumlah Koordinasi dan Konsultasi yang dilakukan	Kali	1028	7.529,74	94	564,49	181	1.089,54	331	1.101,11	422	2.085,17	1028	4.840,31					SEKRETARIAT DPRD

Kode					Urusan/ Bidang Urusan/ Program/ Kegiatan/ Sub Kegiatan	Indikator Program/ Kegiatan/ Sub Kegiatan	Satuan	Target Kinerja dan Anggaran RKPD Tahun berjalan (Tahun 2022)		Realisasi Kinerja Pada Triwulan								Realisasi Capaian Kinerja dan Anggaran RKPD yang dievaluasi		Realisasi Kinerja dan AnggaranRPJMD s/d tahun Tahun 2022		Tingkat Capaian Kinerja Dan Realisasi Anggaran RPJMD s/d tahun Tahun 2022		Perangkat Daerah Penanggung Jawab
										TW I		TW II		TW III		TW IV								
								K	(Rp)	K	(Rp)	K	(Rp)	K	(Rp)	K	(Rp)	K	(Rp)	K	(Rp)	K	(Rp)	
1					2	3	4	7		8		9						10 = 9 +8		11		12		13
4	**2**	**1**	**2.07**		**Pengadaan Barang Milik Daerah Penunjang Urusan Pemerintah Daerah**	**Persentase Pemenuhan Sarana dan Prasarana Pendukung Kinerja Perangkat Daerah**	**Persen**	**100**	**608,23**		**-**		**28,83**		**397,64**		**173,26**	**100**	**599,73**					**SEKRETARIAT DPRD**
4	2	1	2.07	9	Pengadaan Gedung Kantor atau Bangunan Lainnya	Jumlah Gedung Kantor atau Bangunan Lainnya yang dibangun	Unit	3	608,23	0	-	0	28,83	2	397,64	1	173,26	3	599,73					SEKRETARIAT DPRD
4	**2**	**1**	**2.08**		**Penyediaan Jasa Penunjang Urusan Pemerintahan Daerah**	**Persentase Ketersediaan Jasa Penunjang Operasional Kantor**	**Persen**	**100**	**2.121,03**		**412,11**		**428,49**		**517,76**	**100**	**485,52**	**100**	**1.843,89**					**SEKRETARIAT DPRD**
4	2	1	2.08	2	Penyediaan Jasa Komunikasi, Sumber Daya Air dan Listrik	Jumlah Rekening yang dibayarkan	Rekening	25	1.104,88	5	219,62	5	200,47	6	258,55	9	259,94	25	938,57					SEKRETARIAT DPRD
4	2	1	2.08	4	Penyediaan Jasa Pelayanan Umum Kantor	Jumlah Tenaga Pelaksana yang dibayarkan	Orang	59	1.016,15	10	192,50	12	228,02	19	259,21	18	225,59	59	905,32					SEKRETARIAT DPRD
4	**2**	**1**	**2.09**		**Pemeliharaan Barang Milik Daerah Penunjang Urusan Pemerintahan Daerah**	**Persentase Sarana dan Prasarana Pendukung Kinerja Perangkat Daerah yang terpelihara**	**Persen**	**100**	**3.315,09**		**191,32**		**421,50**		**221,43**	**100**	**1.535,97**	**100**	**2.370,22**					**SEKRETARIAT DPRD**
4	2	1	2.09	1	Penyediaan Jasa Pemeliharaan, Biaya Pemeliharaan dan Pajak Kendaraan Perorangan Dinas atau Kendaraan Dinas Jabatan	Jumlah Kenderaan Dinas Jabatan/Operasional/Lapangan yang dipelihara	Unit	7	800,10	1	38,34	3	196,91	0	45,38	3	259,07	7	539,70					SEKRETARIAT DPRD
4	2	1	2.09	2	Penyediaan Jasa Pemeliharaan, Biaya Pemeliharaan, Pajak, dan Perizinan Kendaraan Dinas Operasional atau Lapangan	Jumlah Kenderaan Dinas Jabatan/Operasional/Lapangan yang dipelihara	Unit	157	643,66	22	85,21	36	138,29	19	78,72	80	208,77	157	510,99					SEKRETARIAT DPRD
4	2	1	2.09	6	Pemeliharaan Peralatan dan Mesin Lainnya	Jumlah Peralatan dan Mesin Lainnya yang dipelihara	Unit	150	288,42	15	29,42	12	23,44	21	39,45	103	154,99	150	247,30					SEKRETARIAT DPRD
4	2	1	2.09	7	Pemeliharaan Aset Tetap Lainnya	Jumlah Aset Tetap Lainnya yang dipelihara	Unit	44	1.252,09	2	38,02	3	61,69	2	57,88	37	634,18	44	791,77					SEKRETARIAT DPRD
4	2	1	2.09	9	Pemeliharaan/Rehabilitasi Gedung Kantor dan Bangunan Lainnya	Jumlah Gedung Kantor atau Bangunan Lainnya yang dipelihara/direhabilitasi	Unit	2	180,38	0	-	0	-	0	-	2	163,42	2	163,42					SEKRETARIAT DPRD
4	2	1	2.09	11	Pemeliharaan/Rehabilitasi Sarana dan Prasarana Pendukung Gedung Kantor atau Bangunan Lainnya	Jumlah Sarana dan Prasarana Gedung Kantor atau Bangunan Lainnya yang dipelihara/direhabilitasi	Unit	116	150,45	0	0,34	0	1,17	0	-	116	115,54	116	117,05					SEKRETARIAT DPRD
4	**2**	**1**	**2.15**		**Layanan Keuangan dan Kesejahteraan DPRD**	**Persentase Layanan Keuangan DPRD yang dilaksanakan sesuai SOP**	**Persen**	**100**	**25.419,66**		**5.968,57**		**5.797,94**		**6.537,55**	**100**	**6.158,68**	**100**	**24.462,73**					**SEKRETARIAT DPRD**
4	2	1	2.15	1	Penyelenggaraan Administrasi Keuangan DPRD	Jumlah Rincian Objek Gaji dan Tunjangan yang diberikan kepada Anggota DPRD	Rekening	45	24.129,01	45	5.848,61	45	5.561,66	45	6.034,16	45	5.848,61	45	23.293,03					SEKRETARIAT DPRD
4	2	1	2.15	3	Pelaksanaan Medical Check Up DPRD	Jumlah Anggota DPRD yang melakukan Medical Check Up	Orang	45	1.290,64	45	119,96	45	236,28	45	503,39	45	310,07	45	1.169,70					SEKRETARIAT DPRD
4	**2**	**1**	**2.16**		**Layanan Administrasi DPRD**	**Persentase Rapat-rapat DPRD yang dilaksanakan sesuai ketentuan**	**Persen**	**100**	**7.978,10**		**1.174,67**		**1.552,34**		**1.916,22**	**100**	**1.649,16**	**100**	**6.292,39**					**SEKRETARIAT DPRD**
4	2	1	2.16	3	Fasilitasi Rapat Koordinasi dan Konsultasi DPRD	Jumlah Rapat Koordinasi dan Konsultasi DPRD yang difasilitasi	Kali	485	4.767,87	72	710,39	69	673,88	99	973,05	245	1.018,81	485	3.376,13					SEKRETARIAT DPRD
4	2	1	2.16	4	Penyediaan Kebutuhan Rumah Tangga DPRD	Jumlah Pemenuhan Logistik Rumah Tangga Pimpinan	Kali	7500	3.210,23	1147	464,28	2170	878,45	2204	943,17	1980	630,35	7500	2.916,26					SEKRETARIAT DPRD
																Rata-rata capaian kinerja (%) :		**94,05**	**85,58**					
																	Predikat kinerja :	***ST***	***T***					
4	**2**	**2**			**PROGRAM DUKUNGAN PELAKSANAAN TUGAS DAN FUNGSI DPRD**	**Persentase Rancangan Peraturan Daerah yang di Fasilitasi**	**Persen**	**100**	**42.273,40**		**6.826,56**		**9.823,77**		**9.513,82**	**99**	**11.849,29**	**99**	**38.013,44**					**SEKRETARIAT DPRD**
4	**2**	**2**	**2.01**		**Pembentukan Peraturan Daerah dan Peraturan DPRD**	**persentase Rapat-rapat Pembahasan Ranperda dan Peraturan DPRD yang Difasilitasi**	**persen**	**90**	**3.852,82**		**700,90**		**243,69**		**1.180,49**	**90**	**685,87**	**90**	**2.810,95**					**SEKRETARIAT DPRD**
4	2	2	2.01	1	Penyusunan dan Pembahasan Program Pembentukan Peraturan Daerah	Jumlah Peraturan Daerah yang di Bahas	Buah	9	3.852,82	2	700,90	1	243,69	2	1.180,49	2	685,87	6	2.810,95					SEKRETARIAT DPRD
4	**2**	**2**	**2.02**		**Pembahasan Kebijakan Anggaran**	**persentase Rapat-rapat Pembahasan Kebijakan Anggaran yang difasilitasi**	**100**	**100**	**1.447,35**		**117,22**		**266,94**		**413,78**	**92**	**467,06**	**92**	**1.265,01**					**SEKRETARIAT DPRD**
4	2	2	2.02	3	Pembahasan APBD	Jumlah Rapat Paripurna	Kali	40	1.447,35	5	117,22	11	266,94	10	413,78	12	467,06	37	1.265,01					SEKRETARIAT DPRD
4	**2**	**2**	**2.04**		**Peningkatan Kapasitas DPRD**	**Persentase Anggota DPRD yang Mengikuti Bimbingan Teknis/Pendidikan dan Pelatihan**	**persen**	**90**	**1.224,13**		**219,48**		**157,39**		**185,95**	**90**	**384,88**	**90**	**947,71**					**SEKRETARIAT DPRD**
4	2	2	2.04	2	Pendalaman Tugas DPRD	Jumlah Bimtek yang dilaksanakan	Kali	2	1.224,13	0		0		1	185,95	1	384,88	2	570,84					SEKRETARIAT DPRD
4	**2**	**2**	**2.05**		**Penyerapan dan Penghimpunan Aspirasi Masyarakat**	**Persentase Aspirasi Masyarakat yang ditindaklanjuti**	**persen**	**90**	**2.899,91**		**564,50**		**136,07**		**675,08**	**90**	**1.297,63**	**90**	**2.673,29**					**SEKRETARIAT DPRD**
4	2	2	2.05	3	Pelaksanaan Reses	Jumlah Reses dan Aspirasi yang diserap	Kali	3	2.899,91	0	564,50	0	136,07	1	675,08	1	1.297,63	3	2.673,29					SEKRETARIAT DPRD
4	**2**	**2**	**2.07**		**Pembahasan Kerja Sama Daerah**	**Persentase Pembahasan Kerjasama Daerah yang difasilitasi**	**persen**	**90**	**1.480,52**		**19,52**		**257,72**		**371,18**	**90**	**144,24**	**90**	**792,66**					**SEKRETARIAT DPRD**
4	2	2	2.07	2	Penyusunan Bahan Komunikasi dan Publikasi	Jumlah Risalah Rapat dan Bahan Komunikasi dan Publikasi	Buah	12	1.480,52	0	19,52	2	257,72	6	371,18	4	144,24	12	792,66					SEKRETARIAT DPRD
4	**2**	**2**	**2.08**		**Fasilitasi Tugas DPRD**	**persentase Rekomendasi yang dihasilkan dari Kunjungan Kerja DPRD**	**persen**	**100**	**40.571,07**		**5.204,93**		**8.761,96**		**6.877,83**	**100**	**10.263,01**	**100**	**31.107,73**					**SEKRETARIAT DPRD**
4	2	2	2.08	1	Koordinasi dan Konsultasi Pelaksanaan Tugas DPRD	Jumlah Kunjungan kerja yang dilakukan Pimpinan dan Anggota DPRD	Kali	3017	36.480,68	530	4.859,16	888	8.149,75	619	6.320,71	980	9.264,96	3017	28.594,59					SEKRETARIAT DPRD
4	2	2	2.08	4	Fasilitasi Tugas Pimpinan DPRD	Cakupan Pelayanan Kedinasan Pimpinan dan Kesretakelan	Kali	783	4.090,39	58	345,77	103	612,20	257	557,11	365	998,05	783	2.513,14					SEKRETARIAT DPRD
																Rata-rata capaian kinerja (%) :		**99,00**	**89,92**					
																	Predikat kinerja :	***ST***	***T***					
																Rata-rata capaian kinerja Seluruh Program(%) :		**96,53**	**87,75**					
																	Predikat kinerja :	***ST***	***T***					
5					**UNSUR PENUNJANG URUSAN PEMERINTAHAN**				**-**															**BADAN PERENCANAAN PEMBANGUNAN DAERAH**
5	**1**				**PERENCANAAN**				**11.280,83**															**BADAN PERENCANAAN PEMBANGUNAN DAERAH**
5	**1**	**1**			**PROGRAM PENUNJANG URUSAN PEMERINTAHAN DAERAH KABUPATEN/KOTA**	**Rata-rata nilai aspek perencanaan kinerja dan Pelaporan Kinerja dalam AKIP Perangkat Daerah**	**Nilai**	**22**	**7.336,63**		**1.304,97**		**1.761,47**		**1.618,46**		**1.802,20**	**22**	**3.066,44**					**BADAN PERENCANAAN PEMBANGUNAN DAERAH**
5	**1**	**1**	**2.01**		**Perencanaan, Penganggaran, dan Evaluasi Kinerja Perangkat Daerah**	**Persentase Perencanaan Kinerja yang disusun Sesuai standar**	**Persen**	**100**	**55,85**		**18,46**		**10,85**		**10,57**		**12,41**	**100**	**52,29**					**BADAN PERENCANAAN PEMBANGUNAN DAERAH**
5	1	1	2.01	1	Penyusunan Dokumen Perencanaan Perangkat Daerah	Jumlah Dokumen Perencanaan Perangkat Daerah yang disusun	Dokumen	2	37,26	1	13,37	0	6,77	0	6,62	1	9,34	2	36,10					BADAN PERENCANAAN PEMBANGUNAN DAERAH
5	1	1	2.01	6	Koordinasi dan Penyusunan Laporan Capaian Kinerja dan Ikhtisar Realisasi Kinerja SKPD	jumlah Laporan kinerja SKPD yang disusun	Dokumen	72	18,59	0	5,08	0	4,09	35	3,94	37	3,07	72	16,19					BADAN PERENCANAAN PEMBANGUNAN DAERAH

Kode					Urusan/ Bidang Urusan/ Program/ Kegiatan/ Sub Kegiatan	Indikator Program/ Kegiatan/ Sub Kegiatan	Satuan	Target Kinerja dan Anggaran RKPD Tahun berjalan (Tahun 2022)		Realisasi Kinerja Pada Triwulan								Realisasi Capaian Kinerja dan Anggaran RKPD yang dievaluasi		Realisasi Kinerja dan AnggaranRPJMD s/d tahun Tahun 2022		Tingkat Capaian Kinerja Dan Realisasi Anggaran RPJMD s/d tahun Tahun 2022		Perangkat Daerah Penanggung Jawab
										TW I		TW II		TW III		TW IV								
								K	(Rp)	K	(Rp)	K	(Rp)	K	(Rp)	K	(Rp)	K	(Rp)	K	(Rp)	K	(Rp)	
1					2	3	4	7		8		9						10 = 9 +8		11		12		13
5	**1**	**1**	**2.02**		**Administrasi Keuangan Perangkat Daerah**	**Persentase Pelaporan Keuangan yang disusun sesuai standar**	**Persen**	**100**	**5.543,37**		**912,63**		**1.384,20**		**1.391,10**		**1.304,04**	**100**	**4.991,97**					**BADAN PERENCANAAN PEMBANGUNAN DAERAH**
5	1	1	2.02	1	Penyediaan Gaji dan Tunjangan ASN	Jumlah ASN yang diberikan Gaji dan Tunjangan	Orang	44	5.460,01	44	892,13	44	1.365,84	44	1.371,31	44	1.281,79	44	4.911,08					BADAN PERENCANAAN PEMBANGUNAN DAERAH
5	1	1	2.02	5	Koordinasi dan Penyusunan Laporan Keuangan Akhir Tahun SKPD	Jumlah laporan Keuangan Akhir Tahun yang disusun	Dokumen	1	83,36	0	20,49	0	18,36		19,79	1	22,25	1	80,90					BADAN PERENCANAAN PEMBANGUNAN DAERAH
5	**1**	**1**	**2.03**		**Administrasi Barang Milik Daerah pada Perangkat Daerah**	**Persentase aparatur yang mengikuti diklat/ pengembangan kompetensi**	**Persen**	**100**	**62,66**		**15,60**		**15,63**		**15,63**		**15,63**	**100**	**62,50**					**BADAN PERENCANAAN PEMBANGUNAN DAERAH**
5	1	1	2.03	2	Pengamanan Barang Milik Daerah SKPD	Jumlah Jasa Keamanan gedung kantor dibayarkan	Orang	4	62,66	4	15,60	4	15,63	4	15,63	4	15,63	4	62,50					BADAN PERENCANAAN PEMBANGUNAN DAERAH
5	**1**	**1**	**2.05**		**Administrasi Kepegawaian Perangkat Daerah**	**Jumlah pakaian Dinas Beserta Atribut Kelengkapannya Yang disediakan**	**Persen**	**100**	**73,68**		**13,13**		**-**		**3,00**		**75,56**	**0**	**91,69**					**BADAN PERENCANAAN PEMBANGUNAN DAERAH**
5	1	1	2.05	2	Pengadaan Pakaian Dinas Beserta Atribut Kelengkapannya	Jumlah Seragam Tenaga Keamanan dan Tenaga Kebersihan Kantor yang disediakan	Stel	12	19,00	2	4,64	0	-	0	-	0	14,00	2	18,64					BADAN PERENCANAAN PEMBANGUNAN DAERAH
5	1	1	2.05	9	Pendidikan dan Pelatihan Pegawai Berdasarkan Tugas dan Fungsi	Jumlah Pendidikan dan Pelatihan yang diikuti/dilaksanakan	Orang	8	54,68	0	8,49	0	-	0	3,00	0	61,56	0	47,56					BADAN PERENCANAAN PEMBANGUNAN DAERAH
5	**1**	**1**	**2.06**		**Administrasi Umum Perangkat Daerah**	**Persentase sarana prasarana administrasi perkantoran dalam kondisi baik**	**Persen**	**100**	**1.055,95**		**219,16**		**167,02**		**122,88**		**291,87**	**100**	**800,93**					**BADAN PERENCANAAN PEMBANGUNAN DAERAH**
5	1	1	2.06	1	Penyediaan Komponen Instalasi Listrik/Penerangan Bangunan Kantor	Jumlah komponen Instalasi Listrik dan penerangan yang disediakan	Jenis	9	13,34	1	3,18	1	3,82		-		5,99	2	12,98					BADAN PERENCANAAN PEMBANGUNAN DAERAH
5	1	1	2.06	2	Penyediaan Peralatan dan Perlengkapan Kantor	Jumlah Peralatan dan Perlengkapan Kantor yang disediakan	Jenis	34	80,20	3	14,71	5	27,37		3,47		32,51	8	78,07					BADAN PERENCANAAN PEMBANGUNAN DAERAH
5	1	1	2.06	4	Penyediaan Bahan Logistik Kantor	Jumlah logistik yang disediakan	Liter	2500	124,70	692	33,24	617	29,62		27,48		43,26	1309	133,60					BADAN PERENCANAAN PEMBANGUNAN DAERAH
5	1	1	2.06	5	Penyediaan Barang Cetakan dan Penggandaan	Jumlah Cetakan dan Penggandaaan	Jenis	11	35,69	5	17,86	1	4,74		7,15		5,73	6	35,48					BADAN PERENCANAAN PEMBANGUNAN DAERAH
5	1	1	2.06	6	Penyediaan Bahan Bacaan dan Peraturan Perundang-undangan	Jumlah Bahan bacaan yang disediakan	Examplar	17	25,00	2	2,60	6	9,10		5,63		4,65	8	21,98					BADAN PERENCANAAN PEMBANGUNAN DAERAH
5	1	1	2.06	9	Penyelenggaraan Rapat Koordinasi dan Konsultasi SKPD	Jumlah Koordinasi dan Konsultasi yang dilakukan	Kali	228	777,03	40	147,57	25	92,38		79,15		199,73	66	518,84					BADAN PERENCANAAN PEMBANGUNAN DAERAH
5	**1**	**1**	**2.08**		**Penyediaan Jasa Penunjang Urusan Pemerintahan Daerah**	**Cakupan ketersedianan kebutuhan surat menyurat**	**Persen**	**100**	**298,66**		**76,87**		**61,25**		**60,27**	**100**	**64,66**	**100**	**263,05**					**BADAN PERENCANAAN PEMBANGUNAN DAERAH**
5	1	1	2.08	1	Penyediaan Jasa Surat Menyurat	Cakupan ketersediaan kebutuhan surat menyurat	Lembar	500	5,00	170	1,70	80	0,80	150	1,00	100	1,50	500	5,00					BADAN PERENCANAAN PEMBANGUNAN DAERAH
5	1	1	2.08	2	Penyediaan Jasa Komunikasi, Sumber Daya Air dan Listrik	Jumlah Rekening yang dibayarkan	Rekening	6	204,85	1	46,82	1	40,49	2	42,60	2	42,05	6	171,97					BADAN PERENCANAAN PEMBANGUNAN DAERAH
5	1	1	2.08	4	Penyediaan Jasa Pelayanan Umum Kantor	Jumlah tenaga pelaksana yang dibayarkan	orang	5	88,80	2	28,35	1	19,96	1	16,67	1	21,11	5	86,08					BADAN PERENCANAAN PEMBANGUNAN DAERAH
5	**1**	**1**	**2.09**		**Pemeliharaan Barang Milik Daerah Penunjang Urusan Pemerintahan Daerah**	**Persentase Sarana dan Prasarana Pendukung Kinerja Perangkat Daerah yang terpelihara**	**Persen**	**100**	**246,46**		**49,13**		**122,51**		**15,01**	**100**	**38,03**	**100**	**224,68**					**BADAN PERENCANAAN PEMBANGUNAN DAERAH**
5	1	1	2.09	2	Penyediaan Jasa Pemeliharaan, Biaya Pemeliharaan, Pajak, dan Perizinan Kendaraan Dinas Operasional atau Lapangan	Jumlah Kendaraan Dinas/operasional yang dipellihara dan dipepanjang Perizinannya	Unit	44	113,46	13	38,32	10	28,19	10	12,34	11	24,57	44	103,43					BADAN PERENCANAAN PEMBANGUNAN DAERAH
5	1	1	2.09	7	Pemeliharaan Aset Tetap Lainnya	Jumlah Aset Tetap lainnya yang dipelihara	Unit	1	6,00	0	0,18	0	4,92	1	0,55	0	-	1	5,65					BADAN PERENCANAAN PEMBANGUNAN DAERAH
5	1	1	2.09	11	Pemeliharaan/Rehabilitasi Sarana dan Prasarana Pendukung Gedung Kantor atau Bangunan Lainnya	Jumlah sarana dan prasarana gedung kantor atau bagunan lainnya yang dipelihara/direhabilitasi	Jenis	15	127,00	1	10,62	7	89,39	3	2,12	4	13,46	15	115,60					BADAN PERENCANAAN PEMBANGUNAN DAERAH
																Rata-rata capaian kinerja (%) :		**85,71**	**94,71**					
																	Predikat kinerja :	***T***	***ST***					
5	**1**	**2**			**PROGRAM PERENCANAAN, PENGENDALIAN DAN EVALUASI PEMBANGUNAN DAERAH**	**Penjabaran Konsistensi Program RPJMD kedalam RKPD**	**Persen**	**100**	**1.054,65**		**99,91**		**168,02**		**92,80**	**100**	**665,08**	**100**	**1.025,80**					**BADAN PERENCANAAN PEMBANGUNAN DAERAH**
5	**1**	**2**	**2.01**		**Penyusunan Perencanaan dan Pendanaan**	**Jumlah Dokumen Perencanaan Pembangunan Daerah yang telah ditetapkan dengan**	**Dokumen**	**2**	**685,35**		**62,44**		**83,01**		**43,54**	**2**	**572,08**	**2**	**705,18**					**BADAN PERENCANAAN PEMBANGUNAN DAERAH**
5	1	2	2.01	4	Koordinasi Pelaksanaan Forum SKPD/Lintas SKPD	Jumlah pertemuan Forum Perangkat Daerah dan Konsultasi Publik yang terlaksana	Kali	1	28,91	0	23,49	1	1,50		-		-	1	24,99					BADAN PERENCANAAN PEMBANGUNAN DAERAH
5	1	2	2.01	5	Pelaksanaan Musrenbang Kabupaten/Kota	Jumlah pertemuan Musrenbang yang terlaksana	Kali	1	43,09	0	3,61	1	38,93		1,50		- 5,50	1	38,54					BADAN PERENCANAAN PEMBANGUNAN DAERAH
5	1	2	2.01	7	Koordinasi Penyusunan dan Penetapan Dokumen Perencanaan Pembangunan Daerah Kabupaten/Kota	Jumlah Dokumen Perencanaan Pembangunan Daerah yang disusun	Dokumen	3	613,35	0	35,34	1	42,59	1	21,99	1	381,63	3	481,54					BADAN PERENCANAAN PEMBANGUNAN DAERAH
5	**1**	**2**	**2.02**		**Analisis Data dan Informasi Pemerintahan Daerah Bidang Perencanaan Pembangunan Daerah**	**Jumlah Aplikasi yang di pelihara dan atau dikembangankan**	**Aplikasi**	**1**	**107,62**		**23,34**		**30,71**		**27,63**		**24,36**	**1**	**54,06**					**BADAN PERENCANAAN PEMBANGUNAN DAERAH**
5	1	2	2.02	2	Pembinaan dan Pemanfaatan Data dan Informasi Perencanaan Pembangunan SKPD	Jumlah Aplikasi yang dipelihara dan/atau dikembangkan		1	107,62	1	23,34	1	30,71	1	27,63	1	24,36	1	106,06					BADAN PERENCANAAN PEMBANGUNAN DAERAH
5	**1**	**2**	**2.03**		**Pengendalian, Evaluasi dan Pelaporan Bidang Perencanaan Pembangunan Daerah**	**Rata-rata Capaian Realisasi Kinerja Perangkat Daerah Kategori Tinggi - Sangat Tinggi (Interval**	**Persen**	**100**	**369,31**		**37,47**		**85,01**		**49,26**		**93,00**	**100**	**264,73**					**BADAN PERENCANAAN PEMBANGUNAN DAERAH**
5	1	2	2.03	1	Koordinasi Pengendalian Perencanaan dan Pelaksanaan Pembangunan Daerah di Kabupaten/Kota	Jumlah pelaksanaan Koordinasi Pengendalian Perencanaan dan Pelaksanaan Pembangunan Daerah dengan Perangkat daerah Terkait	Kali	10	345,97	1	34,74	2	83,31	3	46,63	4	88,21	10	252,90					BADAN PERENCANAAN PEMBANGUNAN DAERAH
5	1	2	2.03	3	Monitoring, Evaluasi dan Penyusunan Laporan Berkala Pelaksanaan Pembangunan Daerah	Jumlah Dokumen Laporan Berkala Pelaksanaan Pembangunan Daerah yang disusun	Dokumen	10	23,34	0	2,73	2	1,70	4	2,62	4	4,78	10	11,84					BADAN PERENCANAAN PEMBANGUNAN DAERAH
																Rata-rata capaian kinerja (%) :		**100**	**74,94**					
																	Predikat kinerja :	***ST***	***S***					
5	**1**	**3**			**PROGRAM KOORDINASI DAN SINKRONISASI PERENCANAAN PEMBANGUNAN DAERAH**	**Cakupan Pengkoordinasian penyusunan dokumen perencanaan pembangunan daerah dan Perangkat daerah (RPJPD, RPJMD,RENSTRA RKPD**	**Persen**	**100**	**2.179,78**		**322,38**		**316,57**			**100**		**100**	**638,95**					**BADAN PERENCANAAN PEMBANGUNAN DAERAH**
5	**1**	**3**	**2.01**		**Koordinasi Perencanaan Bidang Pemerintahan dan Pembangunan Manusia**	**Terlaksananya Koordinasi Perencanaan Bidang Pemerintahan dan Pembangunan Manusia**	**Persen**	**100**	**594,14**		**93,02**		**140,31**		**56,62**	**100**	**183,11**	**100**	**473,06**					**BADAN PERENCANAAN PEMBANGUNAN DAERAH**
5	1	3	2.01	1	Koordinasi Penyusunan Dokumen Perencanaan Pembangunan Daerah Bidang Pemerintahan (RPJPD, RPJMD, RENSTRA RKPD)	Koordinasi Perencanaan Pembangunan Bidang Sosial dan Budaya	Kali	38	83,43	7	25,41	4	14,99	8	3,30	19	17,12	38	60,82					BADAN PERENCANAAN PEMBANGUNAN DAERAH

Kode					Urusan/ Bidang Urusan/ Program/ Kegiatan/ Sub Kegiatan	Indikator Program/ Kegiatan/ Sub Kegiatan	Satuan	Target Kinerja dan Anggaran RKPD Tahun berjalan (Tahun 2022)		Realisasi Kinerja Pada Triwulan								Realisasi Capaian Kinerja dan Anggaran RKPD yang dievaluasi		Realisasi Kinerja dan AnggaranRPJMD s/d tahun Tahun 2022		Tingkat Capaian Kinerja Dan Realisasi Anggaran RPJMD s/d tahun Tahun 2022		Perangkat Daerah Penanggung Jawab
										TW I		TW II		TW III		TW IV								
								K	(Rp)	K	(Rp)	K	(Rp)	K	(Rp)	K	(Rp)	K	(Rp)	K	(Rp)	K	(Rp)	
1					2	3	4	7		8		9						10 = 9 +8		11		12		13
5	1	3	2.01	3	Pelaksanaan Monitoring dan Evaluasi Penyusunan Dokumen Perencanaan Pembangunan Perangkat Daerah Bidang Pemerintahan	Jumlah Dokumen yang disusun	Dokumen	1	62,82	0	11,30	0	19,09	0	1,50	1	15,91	1	47,80					BADAN PERENCANAAN PEMBANGUNAN DAERAH
5	1	3	2.01	4	Koordinasi Pelaksanaan Sinergitas dan Harmonisasi Perencanaan Pembangunan Daerah Bidang	Jumlah dokumen yang disusun	Dokumen	2	103,46	0	11,83	0	30,42	1	19,00	1	27,47	2	88,72					BADAN PERENCANAAN PEMBANGUNAN DAERAH
5	1	3	2.01	5	Koordinasi Penyusunan Dokumen Perencanaan Pembangunan Daerah Bidang Pembangunan Manusia (RPJPD, RPJMD dan RKPD)	Jumlah Pelaksanaan Koordinasi dengan Perangkat Daerah Terkait	Kali	41	83,19	3	10,17	7	19,07	10	8,93	21	21,60	41	59,76					BADAN PERENCANAAN PEMBANGUNAN DAERAH
5	1	3	2.01	7	Pelaksanaan Monitoring dan Evaluasi Penyusunan Dokumen Perencanaan Pembangunan Perangkat Daerah Bidang Pembangunan Manusia	Jumlah Dokumen yang disusun	Dokumen	2	105,70	0	9,38	0	8,48	0	2,30	2	71,84	2	91,99					BADAN PERENCANAAN PEMBANGUNAN DAERAH
5	1	3	2.01	8	Koordinasi Pelaksanaan Sinergitas dan Harmonisasi Perencanaan Pembangunan Daerah Bidang	Jumlah Dokumen Koordinasi dengan Stakeholder terkait	Dokumen	1	155,54	0	24,93	0	48,26	0	21,59	1	29,19	1	123,97					BADAN PERENCANAAN PEMBANGUNAN DAERAH
5	**1**	**3**	**2.02**		**Koordinasi Perencanaan Bidang Perekonomian dan SDA (Sumber Daya Alam)**	**Jumlah dokumen yang disusun, jumlah pelaksanaan koordinasi dengan perangkat daerah**	**Dokumen**	**1**	**527,81**		**82,86**		**97,72**		**74,98**	**1**	**163,73**	**1**	**419,28**					**BADAN PERENCANAAN PEMBANGUNAN DAERAH**
5	1	3	2.02	1	Koordinasi Penyusunan Dokumen Perencanaan Pembangunan Daerah Bidang Perekonomian (RPJPD,	Jumlah Dokumen yang disusun	Dokumen	2	264,20	0	49,46	0	33,64		50,37	2	89,37	2	222,85					BADAN PERENCANAAN PEMBANGUNAN DAERAH
5	1	3	2.02	5	Koordinasi Penyusunan Dokumen Perencanaan Pembangunan Daerah Bidang SDA (RPJPD, RPJMD	Jumlah pelaksanaan Koordinasi dengan Perangkat daerah Taerkait	Kali	103	263,61	9	33,40	17	64,08	10	24,61	67	74,35	103	196,44					BADAN PERENCANAAN PEMBANGUNAN DAERAH
5	**1**	**3**	**2.03**		**Koordinasi Perencanaan Bidang Infrastruktur dan Kewilayahan**	**Jumlah Pelaksanaan koordinasi dengan perangkat daerah terkait perencanaan**	**kali**	**33**	**517,72**		**146,50**		**78,54**		**28,76**	**56**	**167,72**	**56**	**421,52**					**BADAN PERENCANAAN PEMBANGUNAN DAERAH**
						Jumlah Pelaksana an koordinasi dengan perangkat daerah terkait perencanaan	**kali**	**37**								**53**		**53**						
5	1	3	2.03	4	Koordinasi Pelaksanaan Sinergitas dan Harmonisasi Perencanaan Pembangunan Daerah Bidang	Jumlah Pelaksanaan Koordinasi dengan Perangkat Daerah terkait Perencanaan Pembangunan Daerah	Kali	56	315,46	10	87,11	5	40,12	5	19,49	36	117,01	56	263,74					BADAN PERENCANAAN PEMBANGUNAN DAERAH
5	1	3	2.03	8	Koordinasi Pelaksanaan Sinergitas dan Harmonisasi Perencanaan Pembangunan Daerah Bidang	Jumlah Pelaksanaan Koordinasi dengan Perangkat Daerah terkait Perencanaan Pembangunan Daerah	Kali	53	202,26	10	59,39	7	38,41	11	9,27	25	50,70	53	157,78					BADAN PERENCANAAN PEMBANGUNAN DAERAH
																		100	**80,16**					
																		ST	***ST***					
5	**5**				**PENELITIAN DAN PENGEMBANGAN**				**1.060,00**															**BADAN PERENCANAAN PEMBANGUNAN DAERAH**
5	**5**	**2**			**PROGRAM PENELITIAN DAN PENGEMBANGAN DAERAH**	**Persentase inovasi daerah yang diikutkan dalam**	**Persen**	**80**	**925,93**		**120,24**		**152,62**		**124,81**	**80**	**348,59**	**80**	**746,26**					**BADAN PERENCANAAN PEMBANGUNAN DAERAH**
5	**5**	**2**	**2.01**		**Penelitian dan Pengembangan Bidang Penyelenggaraan Pemerintahan dan Pengkajian**	**Jumlah Peraturan Kelitbangan yang dihasilkan**	**Dokumen**	**1**	**423,46**		**42,98**		**58,28**		**20,05**	**1**	**195,95**	**1**	**317,25**					**BADAN PERENCANAAN PEMBANGUNAN DAERAH**
5	1	2	2.01	1	Fasilitasi, Pelaksanaan dan Evaluasi Penelitian dan Pengembangan Bidang Penyelenggaraan Otonomi	Jumlah Pengukuran Indikator Kinerja Daerah	Satuan	2	246,56	0	8,05	0	15,79	1	12,61	1	143,93	2	180,37					BADAN PERENCANAAN PEMBANGUNAN DAERAH
5	1	2	2.01	12	Pengelolaan Data Kelitbangan dan Peraturan	Jumlah Data Kelitbangan dan Peraturan yang dikelola	Dokumen	1	60,56	0	10,64	0	12,36	0	3,40	1	13,19	1	39,59					BADAN PERENCANAAN PEMBANGUNAN DAERAH
5	1	2	2.01	13	Perumusan Rekomendasi Atas Rencana Penetapan Peraturan Baru dan/atau Evaluasi terhadap	Jumlah peraturan kelitbangan yang dihasilkan	Perbup	1	116,34	0	24,30	0	30,12	0	4,04	1	38,83	1	97,29					BADAN PERENCANAAN PEMBANGUNAN DAERAH
5	**5**	**2**	**2.04**		**Pengembangan Inovasi dan Teknologi**	**Bidang teknologi dan Inovasi yang dilaksanakan**	**Dokumen**	**1**	**502,46**		**77,26**		**94,35**	**0**	**104,76**	**1**	**152,64**	**1**	**429,01**					**BADAN PERENCANAAN PEMBANGUNAN DAERAH**
5	1	2	2.04	1	Penelitian, Pengembangan, dan Perekayasaan di Bidang Teknologi dan Inovasi	Jumlah Penelitian, Pengembangan, dan Perekayasaan Bidang Teknologi dan Inovasi yang dilaksanakan	Dokumen	1	143,19	0	33,27	0	38,98	0	25,16	1	29,29	1	126,70					BADAN PERENCANAAN PEMBANGUNAN DAERAH
5	1	2	2.04	3	Diseminasi Jenis, Prosedur dan Metode Penyelenggaraan Pemerintahan Daerah Yang Bersifat	Jumlah topik yang diseminasikan	Topik	1	203,37	0	32,63	0	19,45	0	51,28	1	78,51	1	181,87					BADAN PERENCANAAN PEMBANGUNAN DAERAH
5	1	2	2.04	4	Sosialisasi dan Diseminasi Hasil-Hasil Kelitbangan	Jumlah Jurnal/Buletin/Majalah Ilmiah yang diterbitkan		3	155,90	0	11,36	1	35,92	0	28,32	2	44,84	3	120,44					BADAN PERENCANAAN PEMBANGUNAN DAERAH
																Rata-rata capaian kinerja (%) :		**100**	**80,60**					
																	Predikat kinerja :	***ST***	***T***					
														Rata-rata capaian kinerja Seluruh Program(%) :				**96,43**	**82,60**					
																	Predikat kinerja :	***ST***	***T***					
5					**UNSUR PENUNJANG URUSAN PEMERINTAHAN**				**-**															**BADAN PENDAPATAN DAERAH**
5	**2**				**KEUANGAN**																			**BADAN PENDAPATAN DAERAH**
5	**2**	**1**			**PROGRAM PENUNJANG URUSAN PEMERINTAHAN DAERAH KABUPATEN/KOTA**	**Rata-rata nilai aspek perencanaan kinerja dan Pelaporan Kinerja dalam AKIP Perangkat Daerah**	**Nilai**	**22**	**14.953,60**		**1.583,48**		**2.752,93**		**2.217,29**		**3.192,30**		**9.746,01**					**BADAN PENDAPATAN DAERAH**
						CAKUPAN PENUNJANG URUSAN PEMERINTAH DAERAH TERPENUHI	**Persen**	**92**	**14.953,60**		**1.583,48**		**2.752,93**		**2.217,29**	**92**	**3.192,30**	**92**	**9.746,01**					**BADAN PENDAPATAN DAERAH**
5	**2**	**1**	**2.01**		**Perencanaan, Penganggaran, dan Evaluasi Kinerja Perangkat Daerah**	**Rata-rata nilai aspek perencanaan kinerja dan Pelaporan Kinerja dalam AKIP Perangkat Daerah**	**Nilai**	**22**	**99,87**		**-**		**23,39**		**32,20**		**40,40**		**95,99**					**BADAN PENDAPATAN DAERAH**
5	2	1	2.01	1	Penyusunan Dokumen Perencanaan Perangkat Daerah	Jumlah Dokumen Perencanaan perangkat Daerah	Dokumen	2	60,60	0	-	1	14,86		18,98	1	23,07	2	56,91					BADAN PENDAPATAN DAERAH
5	2	1	2.01	6	Koordinasi dan Penyusunan Laporan Capaian Kinerja dan Ikhtisar Realisasi Kinerja SKPD	Jumlah Laporan Capaian Kinerja dan Ikhtisar Realisasi Kinerja SKPD dan laporan Hasil Koordinasi Penyusunan Laporan Capaian Kinerja dan Ikhtisar	Dokumen	7	39,27	0	-	1	8,54	2	13,22	4	17,33	7	39,09					BADAN PENDAPATAN DAERAH
5	**2**	**1**	**2.02**		**Administrasi Keuangan Perangkat Daerah**	**Persentase Pelaporan Keuangan yang disusun sesuai standar**	**Persen**	**100**	**7.976,04**		**1.172,47**		**1.689,70**		**7.335,70**		**8.101,34**	**100**	**7.842,62**					**BADAN PENDAPATAN DAERAH**
5	2	1	2.02	1	Penyediaan Gaji dan Tunjangan ASN	Jumlah Orang yang Menerima Gaji dan Tunjangan ASN	orang	63	7.976,04	63	1.172,47	63	1.689,70	63	3.666,12	63	1.314,33	63	7.842,62					BADAN PENDAPATAN DAERAH

Kode					Urusan/ Bidang Urusan/ Program/ Kegiatan/ Sub Kegiatan	Indikator Program/ Kegiatan/ Sub Kegiatan	Satuan	Target Kinerja dan Anggaran RKPD Tahun berjalan (Tahun 2022)		Realisasi Kinerja Pada Triwulan								Realisasi Capaian Kinerja dan Anggaran RKPD yang dievaluasi		Realisasi Kinerja dan AnggaranRPJMD s/d tahun Tahun 2022		Tingkat Capaian Kinerja Dan Realisasi Anggaran RPJMD s/d tahun Tahun 2022		Perangkat Daerah Penanggung Jawab
										TW I		TW II		TW III		TW IV								
								K	(Rp)	K	(Rp)	K	(Rp)	K	(Rp)	K	(Rp)	K	(Rp)	K	(Rp)	K	(Rp)	
1					2	3	4	7		8		9						10 = 9 +8		11		12		13
5	**2**	**1**	**2.05**		**Administrasi Kepegawaian Perangkat Daerah**	**Persentase aparatur yang berkinerja baik**	**Persen**	**90**	**84,63**		**-**		**44,93**		**-**		**18,69**	**90**	**63,62**					**BADAN PENDAPATAN DAERAH**
5	2	1	2.05	2	Pengadaan Pakaian Dinas Beserta Atribut Kelengkapannya	Jumlah Paket Pakaian Dinas Beserta Kelengkapannya	Stel	45	45,00	0	-	45	44,93	0	-	0	-	45	44,93					BADAN PENDAPATAN DAERAH
5	2	1	2.05	9	Pendidikan dan Pelatihan Pegawai Berdasarkan Tugas dan Fungsi	jumlah Pegawai Berdasarkan Tugas dan Fungsi Yang Mengikuti Pendidikan dan Pelatihan	Diklat	2	39,63	0	-	0	-	0	-	2	18,69	2	18,69					BADAN PENDAPATAN DAERAH
5	**2**	**1**	**2.06**		**Administrasi Umum Perangkat Daerah**	**Persentase sarana prasarana administrasi perkantoran dalam berfungsi baik**	**Persen**	**100**	**1.562,85**		**115,03**		**553,50**		**184,20**	**100**	**361,31**	**100**	**1.214,04**					**BADAN PENDAPATAN DAERAH**
5	2	1	2.06	1	Penyediaan Komponen Instalasi Listrik/Penerangan Bangunan Kantor	Jumlah Paket Komponen Instalasi Listrik/Penerangan Bangunan Kantor yang disediakan	Paket	1	28,08	1	14,37	1	1,50	1	5,71	1	6,50	1	28,08					BADAN PENDAPATAN DAERAH
5	2	1	2.06	2	Penyediaan Peralatan dan Perlengkapan Kantor	Jumlah Paket Peralatan dan Perlengkapan Kantor	Jenis	11	424,96	4	20,86	5	192,37	0	58,94	2	146,82	11	418,99					BADAN PENDAPATAN DAERAH
5	2	1	2.06	4	Penyediaan Bahan Logistik Kantor	Jumlah Paket Bahan Logistik Kantor Yang Disediakan	Jenis	2	137,16	0	16,28	0	32,43	0	18,87	1	48,39	2	115,97					BADAN PENDAPATAN DAERAH
5	2	1	2.06	5	Penyediaan Barang Cetakan dan Penggandaan	Jumlah paket Barang Cetakan dan Penggandaan Yang Disediakan	Jenis	3	225,84	0	2,57	2	207,47	0	4,85	1	8,56	3	223,44					BADAN PENDAPATAN DAERAH
5	2	1	2.06	6	Penyediaan Bahan Bacaan dan Peraturan Perundang-undangan	Jumlah Dokumen Bahan Bacaan dan Peraturan Perundang-undangan yang disediakan	eksemplar	6	10,00	0	0,70	0	1,70	3	1,70	3	0,20	6	4,30					BADAN PENDAPATAN DAERAH
5	2	1	2.06	9	Penyelenggaraan Rapat Koordinasi dan Konsultasi SKPD	Jumlah Laporan Penyelenggaraan Rapat Koordinasi dan Konsultasi SKPD	Kali	316	736,81	26	60,25	50	118,04	49	94,13	191	150,84	316	423,26					BADAN PENDAPATAN DAERAH
5	**2**	**1**	**2.07**		**Pengadaan Barang Milik Daerah Penunjang Urusan Pemerintah Daerah**	**Cakupan Ketersediaan administrasi dan Sarana dan Prasarana Aparatur Perkantoran**	**Persen**	**100**	**73,35**		**42,93**		**-**		**-**	**100**	**20,29**	**100**	**63,22**					**BADAN PENDAPATAN DAERAH**
5	2	1	2.07	2	Pengadaan Kendaraan Dinas Operasional atau Lapangan	Jumlah Unit Kendaraan dinas Operasional atau Lapangan yang disediakan	Unit	3	73,35	2	42,93	0	-		-	1	20,29	3	63,22					BADAN PENDAPATAN DAERAH
5	**2**	**1**	**2.08**		**Penyediaan Jasa Penunjang Urusan Pemerintahan Daerah**	**Cakupan Ketersediaan administrasi dan Sarana dan Prasarana Aparatur Perkantoran**	**Persen**	**100**	**1.497,06**		**225,67**		**318,22**		**336,01**		**427,78**	**100**	**1.307,69**					**BADAN PENDAPATAN DAERAH**
5	2	1	2.08	1	Penyediaan Jasa Surat Menyurat	Jumlah laporan penyediaan jasa surat menyurat	Laporan	1	7,33	1	1,00	1	1,00	1	1,50	1	3,00	1	6,50					BADAN PENDAPATAN DAERAH
5	2	1	2.08	2	Penyediaan Jasa Komunikasi, Sumber Daya Air dan Listrik	Jumlah laporan penyediaan jasa komunikasi sumberdaya air dan listrik yang disediakan	rekening	12	570,80	4	82,16	4	88,43	2	132,46	2	166,86	12	469,92					BADAN PENDAPATAN DAERAH
5	2	1	2.08	4	Penyediaan Jasa Pelayanan Umum Kantor	Jumlah laporan penyediaan jasa pelayanan umum kantor yang disediakan	Laporan	1	918,92	1	142,51	2	228,79	0	202,05	2	257,92	5	831,27					BADAN PENDAPATAN DAERAH
5	**2**	**1**	**2.09**		**Pemeliharaan Barang Milik Daerah Penunjang Urusan Pemerintahan Daerah**	**Cakupan Ketersediaan administrasi dan Sarana dan Prasarana Aparatur Perkantoran**	**Persen**	**100**	**384,40**		**27,38**		**123,18**		**70,40**	50	**155,43**	**100**	**376,39**					**BADAN PENDAPATAN DAERAH**
5	2	1	2.09	1	Penyediaan Jasa Pemeliharaan, Biaya Pemeliharaan dan Pajak Kendaraan Perorangan Dinas atau Kendaraan Dinas Jabatan	Jumlah kendaraan dinas operasional atau lapangan yang dipelihara dan dibayarkan pajaknya	Unit	38	130,00	5	15,55	24	82,31	3	9,54	6	20,94	38	128,34					BADAN PENDAPATAN DAERAH
5	2	1	2.09	6	Pemeliharaan Peralatan dan Mesin Lainnya	Jumlah peralatan dan mesin lainnya yang dipelihara	Unit	45	76,40	7	10,76	5	8,19	15	24,78	18	28,66	45	72,39					BADAN PENDAPATAN DAERAH
5	2	1	2.09	9	Pemeliharaan/Rehabilitasi Gedung Kantor dan Bangunan Lainnya	Jumlah gedung kantor atau bangunan lainnya yang dipelihara/ direhabilitasi	Unit	3	103,00	0	-	0	-	0	-	3	101,53	3	101,53					BADAN PENDAPATAN DAERAH
5	2	1	2.09	10	Pemeliharaan/Rehabilitasi Sarana dan Prasarana Gedung Kantor atau Bangunan Lainnya	Jumlah Sarana dan Prasarana Pendukung Gedung Kantor atau Bangunan Lainnya yang dipelihara/direhabilitasi	Unit	3	75,00	0	1,07	1	32,68	1	36,08	0	4,30	3	74,13					BADAN PENDAPATAN DAERAH
																Rata-rata capaian kinerja (%) :		**100**	**85,44**					
																	Predikat kinerja :	***ST***	***T***					
5	**2**	**4**			**PROGRAM PENGELOLAAN PENDAPATAN DAERAH**	**Persentase PAD terhadap pendapatan**	**Persen**	**10,02**	**3.755,89**		**319,20**		**454,71**		**683,35**	**9,16**	**1.460,11**	**9,16**	**2.917,37**					**BADAN PENDAPATAN DAERAH**
5	**2**	**4**	**2.01**		**Kegiatan Pengelolaan pendapatan Daerah**	**Persentase PAD terhadap pendapatan**	**Persen**	**10**	**4.056,98**		**319,20**		**454,71**		**683,35**	**9,16**	**1.460,11**	**9,16**	**2.917,37**					**BADAN PENDAPATAN DAERAH**
5	2	4	2.01	2	Analisa dan Pengembangan Pajak Daerah, serta Penyusunan Kebijakan Pajak Daerah.	Jumlah dokumen hasil analis pajak daerah serta terlaksananya pengembangan pajak daerah dan kebijakannya	Dokumen	6	504,22	3	51,11	2	25,21	2	103,76	5	246,79	12	426,86					BADAN PENDAPATAN DAERAH
5	2	4	2.01	3	Penyuluhan dan Penyebarluasan Kebijakan Pajak Daerah	Jumlah laporan pelaksanaan penyuluhan dan penyebarluasan kebijakan pajak daerah	Jenis	2	47,99	0	-	2	42,47	0	-	0	-	2	42,47					BADAN PENDAPATAN DAERAH
5	2	4	2.01	4	Penyediaan Sarana dan Prasarana Pengelolaan Pajak Daerah	Jumlah sarana dan prasarana pengelolaan pajak daerah	Jenis	1	251,24	0	36,80	0	52,08	0	60,07	0	60,83	1	209,78					BADAN PENDAPATAN DAERAH
5	2	4	2.01	5	Pendataan dan Pendaftaran Objek Pajak Daerah	Jumlah laporan hasil pendataan dan pendaftaran objek pajak daerah, subjek pajak daerah dan wajib	Laporan	12	255,77	2	11,42	3	30,80	2	27,61	5	84,34	12	154,17					BADAN PENDAPATAN DAERAH
5	2	4	2.01	7	Penilaian Pajak Bumi dan Bangunan Perdesaan dan Perkotaan (PBBP2) serta Bea Perolehan Hak atas Tanah dan Bangunan (BPHTB)	Jumlah objek pajak yang disesuaikan NJOP nya	Objek Pajak	4550	612,71	361	40,59	143	18,93	952	26,06	5094	190,76	6550	276,34					BADAN PENDAPATAN DAERAH
5	2	4	2.01	8	Penetapan Wajib Pajak Daerah	Jumlah dokumen ketetapan pajak daerah	Dokumen	145000	719,07	24940	88,24	19647	69,52	7024	37,27	90505	291,93	142115	486,96					BADAN PENDAPATAN DAERAH
5	2	4	2.01	9	Pelayanan dan Konsultasi Pajak Daerah	Jumlah layanan dan konsultasi pajak daerah	Layanan	3070	375,36	169	18,84	380	41,29	897	73,05	1624	135,20	3070	268,37					BADAN PENDAPATAN DAERAH
5	2	4	2.01	10	Penelitian dan Verifikasi Data Pelaporan Pajak Daerah	Jumlah data pelaporan pajak daerah yang telah dilakukan penelitian dan verifikasi	Laporan	12	153,22	2	22,70	2	26,14	3	40,92	4	57,06	12	146,83					BADAN PENDAPATAN DAERAH
5	2	4	2.01	11	Penagihan Pajak Daerah	Jumlah dokumen hasil pelaksanaan penagihan pajak daerah	Dokumen	35400	757,40	701	29,48	2742	115,38	19973	271,93	11984	196,99	35400	613,77					BADAN PENDAPATAN DAERAH
5	2	4	2.01	12	Penyelesaian Keberatan Pajak Daerah	Jumlah dokumen hasil penyelesaian keberatan pajak daerah	Dokumen	1500	214,96	47	9,76	120	24,83	67	9,61	5766	137,02	6000	181,21					BADAN PENDAPATAN DAERAH
5	2	4	2.01	13	Pengendalian, Pemeriksaan dan Pengawasan Pajak Daerah	Jumlah dokumen hasil pemeriksaan serta pengendalian dan pengawasan pajak daerah	WP	195	106,52	4	3,93	0	-	18	9,62	174	22,49	195	36,04					BADAN PENDAPATAN DAERAH
5	2	4	2.01	14	Pembinaan dan Pengawasan Pengelolaan Retribusi Daerah	Jumlah laporan hasil pembinaan dan pengawasan pengelolaan retribusi daerah	Jenis	2	58,51	0	6,35	0	8,07	1	23,45	1	36,71	2	74,57					BADAN PENDAPATAN DAERAH
																Rata-rata capaian kinerja (%) :		**91,42**	**77,67**					
																	Predikat kinerja :	***ST***	***T***					
																Rata-rata capaian kinerja Seluruh Program(%) :		**95,71**	**81,56**					
																	Predikat kinerja :	***ST***	***T***					
5					**UNSUR PENUNJANG URUSAN PEMERINTAHAN**				**-**															**BADAN KEUANGAN DAN ASET DAERAH**
5	**2**				**KEUANGAN**																			**BADAN KEUANGAN DAN ASET DAERAH**

Kode					Urusan/ Bidang Urusan/ Program/ Kegiatan/ Sub Kegiatan	Indikator Program/ Kegiatan/ Sub Kegiatan	Satuan	Target Kinerja dan Anggaran RKPD Tahun berjalan (Tahun 2022)		Realisasi Kinerja Pada Triwulan								Realisasi Capaian Kinerja dan Anggaran RKPD yang dievaluasi		Realisasi Kinerja dan AnggaranRPJMD s/d tahun Tahun 2022		Tingkat Capaian Kinerja Dan Realisasi Anggaran RPJMD s/d tahun Tahun 2022		Perangkat Daerah Penanggung Jawab
										TW I		TW II		TW III		TW IV								
								K	(Rp)	K	(Rp)	K	(Rp)	K	(Rp)	K	(Rp)	K	(Rp)	K	(Rp)	K	(Rp)	
1					2	3	4	7		8		9						10 = 9 +8		11		12		13
5	**2**	**1**			**PROGRAM PENUNJANG URUSAN PEMERINTAHAN DAERAH KABUPATEN/KOTA**	**Rata-rata nilai aspek perencanaan kinerja dan Pelaporan Kinerja dalam AKIP Perangkat Daerah**	**Nilai**	**22**	**13.304,38**		**1.946,92**		**2.745,91**		**3.005,67**	**22**	**3.557,56**	**22**	**11.256,05**					**BADAN KEUANGAN DAN ASET DAERAH**
5	**2**	**1**	**2.01**		**Perencanaan, Penganggaran, dan Evaluasi Kinerja Perangkat Daerah**	**Jumlah Dokumen Pengendalian, Evaluasi, Verifikasi Dokren dan Pelaporan Perencanaan Pembangunan Daerah yang disusun**	**Dokumen**	**10**	**33,27**		**5,84**		**6,20**		**-**	**10**	**20,04**	**10**	**32,07**					**BADAN KEUANGAN DAN ASET DAERAH**
5	2	1	2.01	1	Penyusunan Dokumen Perencanaan Perangkat Daerah	Jumlah Dokumen Perencanaan yang disusun	Dokumen	2	17,38	1	4,99	0	-	0	-	1	11,79	2	16,78					BADAN KEUANGAN DAN ASET DAERAH
5	2	1	2.01	6	Koordinasi dan Penyusunan Laporan Capaian Kinerja dan Ikhtisar Realisasi Kinerja SKPD	Jumlah Laporan Kinerja SKPD yang disusun	Dokumen	72	15,90	7	0,85	4	6,20	0	-	61	8,25	72	15,30					BADAN KEUANGAN DAN ASET DAERAH
5	**2**	**1**	**2.02**		**Administrasi Keuangan Perangkat Daerah**	**Persentase Pelaporan Keuangan yang disusun sesuai standar**	**Persen**	**100**	**8.406,72**		**1.296,12**		**1.968,63**		**1.978,70**	**100**	**1.940,25**	**100**	**7.183,70**					**BADAN KEUANGAN DAN ASET DAERAH**
5	2	1	2.02	1	Penyediaan Gaji dan Tunjangan ASN	Jumlah ASN yang diberikan Gaji dan Tunjangan	Orang	63	8.391,97	64	1.296,12	64	1.967,63	64	1.975,25	64	1.936,80	63	7.175,80					BADAN KEUANGAN DAN ASET DAERAH
5	2	1	2.02	7	Koordinasi dan Penyusunan Laporan Keuangan Bulanan/Triwulanan/Semesteran SKPD	Jumlah Laporan Keuangan yang disusun	Dokumen	60	14,75	0	-	11	1,00	14	3,45	35	3,45	60	7,91					BADAN KEUANGAN DAN ASET DAERAH
5	**2**	**1**	**2.05**		**Administrasi Kepegawaian Perangkat Daerah**	**Persentase aparatur yang mengikuti diklat/ pengembangan kompetensi**	**Persen**	**90**	**69,68**	**0**	**2,80**	**0**	**5,50**	**0**	**6,35**	**0**	**53,84**	**0**	**68,49**					**BADAN KEUANGAN DAN ASET DAERAH**
5	2	1	2.05	10	Sosialisasi Peraturan Perundang-Undangan	Jumlah Sosialisasi Peraturan Perundang-undangan yang dilaksanakan	Kegiatan	4	69,68	0	2,80	0	5,50	0	6,35	1	53,84	1	68,49					BADAN KEUANGAN DAN ASET DAERAH
5	**2**	**1**	**2.06**		**Administrasi Umum Perangkat Daerah**	**Persentase sarana prasarana administrasi perkantoran dalam kondisi baik**	**Persen**	**100**	**2.591,68**		**321,97**		**412,35**		**631,34**	**100**	**989,00**	**100**	**2.354,66**					**BADAN KEUANGAN DAN ASET DAERAH**
5	2	1	2.06	1	Penyediaan Komponen Instalasi Listrik/Penerangan Bangunan Kantor	Jenis Komponen instalasi listrik dan penerangan yang disediakan	Jenis	1	130,46	1	3,07	2	6,54	0	17,58	8	21,67	12	48,85					BADAN KEUANGAN DAN ASET DAERAH
5	2	1	2.06	2	Penyediaan Peralatan dan Perlengkapan Kantor	Jumlah Jenis Peralatan dan Perlengkapan Kantor yang disediakan	Jenis	11	5,65	3	63,91	1	16,83	175	90,02	2	159,27	181	330,03					BADAN KEUANGAN DAN ASET DAERAH
5	2	1	2.06	3	Penyediaan Peralatan Rumah Tangga	Jumlah Jenis Peralatan Rumah Tangga yang disediakan	Jenis	17	204,57	0	-	0	-	0	-		4,80	0	4,80					BADAN KEUANGAN DAN ASET DAERAH
5	2	1	2.06	4	Penyediaan Bahan Logistik Kantor	Jumlah Bahan Logistik Kantor yang disediakan	Jenis	2	72,43	1	32,96	1	15,85	2	58,94	7	149,47	10	257,22					BADAN KEUANGAN DAN ASET DAERAH
5	2	1	2.06	5	Penyediaan Barang Cetakan dan Penggandaan	Jumlah Barang Cetakan dan Penggandaan yang disediakan	Jenis	3	18,00	3	19,70	4	23,80	2	12,69	1	25,53	10	81,72					BADAN KEUANGAN DAN ASET DAERAH
5	2	1	2.06	6	Penyediaan Bahan Bacaan dan Peraturan Perundang-undangan	Jumlah Bahan bacaan yang disediakan	Eksemplar	6	1.423,76	487	2,74	743	4,18	0	5,74	1818	5,68	3048	18,34					BADAN KEUANGAN DAN ASET DAERAH
5	2	1	2.06	9	Penyelenggaraan Rapat Koordinasi dan Konsultasi SKPD	Jumlah Koordinasi dan Konsultasi yang dilakukan	Kali	316	736,81	48	199,60	83	345,14	191	446,37	338	622,57	661	1.613,69					BADAN KEUANGAN DAN ASET DAERAH
5	**2**	**1**	**2.08**		**Penyediaan Jasa Penunjang Urusan Pemerintahan Daerah**	**Persentase ketersediaan jasa Penunjang Operasional kantor**	**Persen**	**100**	**1.098,90**		**113,02**		**114,15**		**121,48**		**129,27**	**100**	**477,93**					**BADAN KEUANGAN DAN ASET DAERAH**
5	2	1	2.08	1	Penyediaan Jasa Surat Menyurat	Cakupan ketersediaan kebutuhan surat menyurat	Persen	100	16,78	25	2,00	0	-	25	4,26	50	9,35	100	15,61					BADAN KEUANGAN DAN ASET DAERAH
5	2	1	2.08	2	Penyediaan Jasa Komunikasi, Sumber Daya Air dan Listrik	Jumlah Rekening yang dibayarkan	Rekening	12	163,20	1	33,02	1	34,56	3	37,45	1	40,14	5	145,18					BADAN KEUANGAN DAN ASET DAERAH
5	2	1	2.08	4	Penyediaan Jasa Pelayanan Umum Kantor	Jumlah tenaga pelaksana yang dibayarkan	Orang	1	918,92	4	78,00	4	79,59	0	79,78	7	79,78	16	317,14					BADAN KEUANGAN DAN ASET DAERAH
5	**2**	**1**	**2.09**		**Pemeliharaan Barang Milik Daerah Penunjang Urusan Pemerintahan Daerah**	**Persentase Sarana dan Prasarana Pendukung Kinerja Perangkat Daerah yang terpelihara**	**Persen**	**100**	**1.104,13**		**207,17**		**239,09**		**267,79**	**100**	**425,15**	**100**	**1.139,20**					**BADAN KEUANGAN DAN ASET DAERAH**
5	2	1	2.09	2	Penyediaan Jasa Pemeliharaan, Biaya Pemeliharaan, Pajak, dan Perizinan Kendaraan Dinas Operasional atau Lapangan	Jumlah Kendaraan Dinas Jabatan/Operasional/Lapangan yang dipelihara	Unit	42	556,45	9	138,52	9	99,11	12	189,78	12	189,78	42	617,20					BADAN KEUANGAN DAN ASET DAERAH
5	2	1	2.09	7	Pemeliharaan Aset Tetap Lainnya	Jumlah Aset Tetap Lainnya yang dipelihara	Unit	75	438,58	10	58,75	21	130,68	11	65,11	33	162,82	75	417,35					BADAN KEUANGAN DAN ASET DAERAH
5	2	1	2.09	11	Pemeliharaan/Rehabilitasi Sarana dan Prasarana Pendukung Gedung Kantor atau Bangunan Lainnya	Jumlah Sarana dan Prasarana Gedung Kantor atau Bangunan Lainnya yang dipelihara/direhabilitasi	Jenis	2	109,10	0	9,90	0	9,30	0	12,90	2	72,55	2	104,65					BADAN KEUANGAN DAN ASET DAERAH
																Rata-rata capaian kinerja (%) :		**83,33**	**86,28**					
																	Predikat kinerja :	***T***	***T***					
5	**2**	**2**			**PROGRAM PENGELOLAAN KEUANGAN DAERAH**	**Persentase Penetapan APBD Tepat Waktu**	**Persen**	**100**	**307.411,53**		**2.397,11**		**106.765,07**		**95.453,38**	**100**	**80.655,36**	**100**	**285.270,91**					**BADAN KEUANGAN DAN ASET DAERAH**
5	**2**	**2**	**2.01**		**Koordinasi dan Penyusunan Rencana Anggaran Daerah**	**Persentase dokumen Penganggaran daerah yang disusun tepat waktu**	**Persen**	**100**	**1.697,16**		**70,92**		**173,91**		**306,41**		**965,34**	**100**	**1.516,58**					**BADAN KEUANGAN DAN ASET DAERAH**
5	2	2	2.01	1	Koordinasi dan Penyusunan KUA dan PPAS	Nota Kesepakatan KUA/PPAS yang diterbitkan	Dokumen	2	79,54	0	-	0	5,88	0	49,13	2	13,00	2	68,01					BADAN KEUANGAN DAN ASET DAERAH
5	2	2	2.01	2	Koordinasi dan Penyusunan Perubahan KUA dan Perubahan PPAS	Nota Kesepakatan KUPA/PPAS yang diterbitkan	Dokumen	2	70,92	0	-	0	5,88	0	15,99	2	40,18	2	62,05					BADAN KEUANGAN DAN ASET DAERAH
5	2	2	2.01	7	Koordinasi dan Penyusunan Peraturan Daerah tentang APBD dan Peraturan Kepala Daerah tentang Penjabaran APBD	Jumlah Peraturan Daerah tentang APBD dan Peraturan Kepala Daerah tentang Penjabaran APBD	Dokumen	8	961,96	1	52,86	1	141,51	2	182,72	4	531,58	8	908,67					BADAN KEUANGAN DAN ASET DAERAH
5	2	2	2.01	8	Koordinasi dan Penyusunan Peraturan Daerah tentang Perubahan APBD dan Peraturan Kepala Daerah tentang Penjabaran Perubahan APBD	Jumlah Peraturan Daerah tentang Perubahan APBD dan Peraturan Kepala Daerah tentang Penjabaran Perubahan APBD yang disusun	Dokumen	2	439,12	0	-	0	12,21	0	37,87	1	310,21	2	360,29					BADAN KEUANGAN DAN ASET DAERAH
5	2	2	2.01	9	Koordinasi dan Penyusunan Regulasi serta Kebijakan Bidang Anggaran	Jumlah Regulasi serta Kebijakan Bidang Anggaran yang dilaksanakan	Kali	5	145,63	1	18,06	0	8,43	1	20,71	3	70,37	5	117,56					BADAN KEUANGAN DAN ASET DAERAH
5	**2**	**2**	**2.02**		**Koordinasi dan Pengelolaan Perbendaharaan Daerah**	**Cakupan layanan perbendaharaan daerah sesuai SOP**	**Persen**	**100**	**989,81**		**114,86**		**126,91**		**355,26**	**100**	**349,92**	**100**	**946,96**					**BADAN KEUANGAN DAN ASET DAERAH**
5	2	2	2.02	5	Koordinasi, Fasilitasi, Asistensi, Sinkronisasi, Supervisi, Monitoring dan Evaluasi Pengelolaan Dana Perimbangan dan Dana Transfer Lainnya	Jumlah Koordinasi, Fasilitasi, Asistensi, Sinkronisasi, Supervisi, Monitoring dan Evaluasi Pengelolaan Dana Perimbangan dan Dana Transfer Lainnya yang dilaksanakan	Kali	29	112,49	7	31,45	9	39,97	5	20,78	8	18,20	29	110,41					BADAN KEUANGAN DAN ASET DAERAH
5	2	2	2.02	7	Koordinasi dan Penyusunan Laporan Realisasi Penerimaan dan Pengeluaran Kas Daerah, Laporan Aliran Kas, dan Pelaksanaan Pemungutan/Pemotongan dan Penyetoran	Jumlah Laporan Realisasi Penerimaan dan Pengeluaran Kas Daerah, Laporan Aliran Kas, dan Pelaksanaan Pemungutan/Pemotongan dan Penyetoran Perhitungan Fihak Ketiga (PFK) yang	Dokumen	24	435,76	3	51,40	3	39,63	10	195,20	8	139,28	24	425,50					BADAN KEUANGAN DAN ASET DAERAH

Kode					Urusan/ Bidang Urusan/ Program/ Kegiatan/ Sub Kegiatan	Indikator Program/ Kegiatan/ Sub Kegiatan	Satuan	Target Kinerja dan Anggaran RKPD Tahun berjalan (Tahun 2022)		Realisasi Kinerja Pada Triwulan								Realisasi Capaian Kinerja dan Anggaran RKPD yang dievaluasi		Realisasi Kinerja dan AnggaranRPJMD s/d tahun Tahun 2022		Tingkat Capaian Kinerja Dan Realisasi Anggaran RPJMD s/d tahun Tahun 2022		Perangkat Daerah Penanggung Jawab
										TW I		TW II		TW III		TW IV								
								K	(Rp)	K	(Rp)	K	(Rp)	K	(Rp)	K	(Rp)	K	(Rp)	K	(Rp)	K	(Rp)	
1					2	3	4	7		8		9						10 = 9 +8		11		12		13
5	2	2	2.02	9	Rekonsiliasi Data Penerimaan dan Pengeluaran Kas serta Pemungutan dan Pemotongan Atas SP2D dengan Instansi Terkait	Jumlah Rekonsiliasi Data Penerimaan dan Pengeluaran Kas serta Pemungutan dan Pemotongan Atas SP2D dengan Instansi Terkait yang dilaksanakan	Kali	2	136,47	0	12,93	0	17,53	0	28,72	1	62,66	2	121,85					BADAN KEUANGAN DAN ASET DAERAH
5	2	2	2.02	10	Penyusunan Petunjuk Teknis Administrasi Keuangan yang Berkaitan dengan Penerimaan dan Pengeluaran Kas serta Penatausahaan dan Pertanggungjawaban Sub Kegiatan	Jumlah Petunjuk Teknis Administrasi Keuangan yang Berkaitan dengan Penerimaan dan Pengeluaran Kas serta Penatausahaan dan Pertanggungjawaban Sub Kegiatan yang disusun	Dokumen	1	305,09	0	19,08	0	29,77	0	110,56	1	129,78	1	289,19					BADAN KEUANGAN DAN ASET DAERAH
5	**2**	**2**	**2.03**		**Koordinasi dan Pelaksanaan Akuntansi dan Pelaporan Keuangan Daerah**	**Persentase Laporan Pertanggungjawaban Keuangan Daerah (LKPD) sesuai SAP dan tepat**	**Persen**	**100**	**1.136,29**		**175,67**		**242,16**		**237,38**		**321,84**	**100**	**977,05**					**BADAN KEUANGAN DAN ASET DAERAH**
5	2	2	2.03	3	Koordinasi Penyusunan Laporan Pertanggungjawaban Pelaksanaan APBD Bulanan,	Jumlah Laporan Pertanggungjawaban Pelaksanaan APBD Bulanan, Triwulanan dan Semesteran yang	Dokumen	4	124,15	0	8,65	1	32,57	1	27,42	2	20,92	4	89,55					BADAN KEUANGAN DAN ASET DAERAH
5	2	2	2.03	4	Konsolidasi Laporan Keuangan SKPD, BLUD dan Laporan Keuangan Pemerintah Daerah	Jumlah Laporan Keuangan SKPD, BLUD dan Laporan Keuangan Pemerintah Daerah yang disusun	Dokumen	2	553,02	0	132,06	1	103,57	0	61,84	1	187,38	2	484,85					BADAN KEUANGAN DAN ASET DAERAH
5	2	2	2.03	5	Koordinasi dan Penyusunan Rancangan Peraturan Daerah tentang Pertanggungjawaban Pelaksanaan APBD Provinsi dan Rancangan Peraturan Kepala Daerah tentang Penjabaran Pertanggungjawaban Pelaksanaan APBD Kabupaten/Kota	Jumlah Rancangan Peraturan Daerah tentang Pertanggungjawaban Pelaksanaan APBD Provinsi dan Rancangan Peraturan Kepala Daerah tentang Penjabaran Pertanggungjawaban Pelaksanaan APBD Kabupaten/Kota yang disusun	Dokumen	4	328,51	0	19,89	1	80,72	2	130,62	1	66,49	4	297,71					BADAN KEUANGAN DAN ASET DAERAH
5	2	2	2.03	9	Penyusunan Kebijakan dan Panduan Teknis Operasional Penyelenggaraan Akuntansi Pemerintah	Jumlah Kebijakan dan Panduan Teknis Operasional Penyelenggaraan Akuntansi Pemerintah Daerah yang	Dokumen	1	130,61	0	15,08	0	25,31	0	17,50	1	47,05	1	104,94					BADAN KEUANGAN DAN ASET DAERAH
5	**2**	**2**	**2.04**		**Penunjang Urusan Kewenangan Pengelolaan Keuangan Daerah**	**Persentase Anggaran Penunjang Urusan Kewenangan Pengelolaan Keuangan Daerah yang**	**Persen**	**100**	**295.342,56**		**1.952,08**		**106.069,79**		**94.451,85**		**78.885,21**	**100**	**281.358,94**					**BADAN KEUANGAN DAN ASET DAERAH**
5	2	2	2.04	8	Analisis Perencanaan dan Penyaluran Bantuan Keuangan	Jumlah persentase anggaran Dana Desa dan Alokasi dana Desa terhadap total APBD Kabupaten Indragiri	Persen	100	274.117,50	0	152,91	38	105.810,35	34	94.358,76	28	73.795,38	100	274.117,39					BADAN KEUANGAN DAN ASET DAERAH
5	2	2	2.04	9	Pengelolaan Dana Darurat dan Mendesak	Jumlah persentase anggaran Dana Darurat dan Mendesak terhadap total APBD Kabupaten Indragiri	Persen	100	16.188,19	25	1.799,17	25	259,45	25	93,09	25	52,97	100	2.204,68					BADAN KEUANGAN DAN ASET DAERAH
5	2	2	2.04	10	Pengelolaan Dana Bagi Hasil Kabupaten/Kota	Jumlah persentase anggaran Dana Bagi Hasil terhadap total APBD Kabupaten Indragiri Hilir	Persen	100	5.036,87	0	-	0	-		-	100	5.036,87	100	5.036,87					BADAN KEUANGAN DAN ASET DAERAH
5	**2**	**2**	**2.05**		**Pengelolaan Data dan Implementasi Sistem Informasi Pemerintah Daerah Lingkup Keuangan**	**Persentase Pemanfaatan SIPD**	**Persen**	**100**	**501,65**		**83,57**		**152,31**		**102,47**	100	**133,04**	**100**	**471,39**					**BADAN KEUANGAN DAN ASET DAERAH**
5	2	2	2.05	2	Implementasi dan Pemeliharaan Sistem Informasi Pemerintah Daerah Bidang Keuangan Daerah	Jumlah Sistem Informasi Pemerintah Daerah Bidang Keuangan Daerah yang diimplementasikan dan	Aplikasi	2	501,65	0	83,57	1	152,31	0	102,47	1	133,04	2	471,39					BADAN KEUANGAN DAN ASET DAERAH
																Rata-rata capaian kinerja (%) :		**100**	**92,05**					
																	Predikat kinerja :	***ST***	***ST***					
5	**2**	**3**			**PROGRAM PENGELOLAAN BARANG MILIK DAERAH**	**Persentase OPD yang menyampaikan Laporan Aset Tepat Waktu**	**Persen**	**90**	**1.828,14**		**218,19**		**345,22**		**405,76**	**90**	**622,90**	**90**	**1.592,07**					**BADAN KEUANGAN DAN ASET DAERAH**
5	**2**	**3**	**2.01**		**Pengelolaan Barang Milik Daerah**	**Persentase Aset dan Barang Daerah yang dimanfaatkan dengan tepat sesuai atuan**	**Persen**	**100**	**1.831,23**		**218,19**		**345,22**		**405,76**	**100**	**622,90**	**100**	**1.592,07**					**BADAN KEUANGAN DAN ASET DAERAH**
5	2	3	2.01	2	Penyusunan Standar Barang Milik Daerah dan Standar Kebutuhan Barang Milik Daerah	Jumlah Standar Barang Milik Daerah dan Standar Kebutuhan Barang Milik Daerah yang disusun	Dokumen	2	289,82	0	24,84	0	54,13	1	80,71	1	112,28	2	271,95					BADAN KEUANGAN DAN ASET DAERAH
5	2	3	2.01	6	Inventarisasi Barang Milik Daerah	Jumlah Barang Milik Daerah yang diinventarisasi	Dokumen	10	48,60	4	18,24	0	-		-	6	23,68	10	41,91					BADAN KEUANGAN DAN ASET DAERAH
5	2	3	2.01	7	Pengamanan Barang Milik Daerah	Terlaksananya Pengamanan Barang Milik Daerah	Unit	4	542,36	0	8,82	0	56,30	2	124,61	2	174,73	4	364,46					BADAN KEUANGAN DAN ASET DAERAH
5	2	3	2.01	10	Optimalisasi Penggunaan, Pemanfaatan, Pemindahtanganan, Pemusnahan, dan Penghapusan Barang Milik Daerah	Jumlah Penggunaan, Pemanfaatan, Pemindahtanganan, Pemusnahan, dan Penghapusan Barang Milik Daerah yang dioptimalisasikan	Jenis	2	337,17	0	56,59	0	51,10	1	93,07	1	125,83	2	326,59					BADAN KEUANGAN DAN ASET DAERAH
5	2	3	2.01	11	Rekonsiliasi dalam rangka Penyusunan Laporan Barang Milik Daerah	Jumlah Rekonsiliasi Laporan Barang Milik Daerah yang disusun	Dokumen	10	507,69	2	109,70	4	181,24	2	82,71	2	121,42	10	495,08					BADAN KEUANGAN DAN ASET DAERAH
5	2	3	2.01	13	Pembinaan Pengelolaan Barang Milik Daerah Pemerintah Kabupaten/Kota	Jumlah Pengelolaan Barang Milik Daerah Pemerintah Kabupaten/Kota yang dilakukan pembinaan		3	105,60	0	-	0	2,46	1	24,66	2	64,96	3	92,07					BADAN KEUANGAN DAN ASET DAERAH
																Rata-rata capaian kinerja (%) :		**100**	**87,09**					
																	Predikat kinerja :	***ST***	***T***					
															Rata-rata capaian kinerja Seluruh Program(%) :			**94,44**	**88,47**					
																	Predikat kinerja :	***ST***	***T***					
5					**UNSUR PENUNJANG URUSAN PEMERINTAHAN**				**-**															**BADAN KEPEGAWAIAN DAN PENGEMBANGAN SUMBERDAYA MANUSIA**
5	**3**				**KEPEGAWAIAN**				**11.665,35**															**BADAN KEPEGAWAIAN DAN PENGEMBANGAN SUMBERDAYA MANUSIA**
5	**3**	**1**			**PROGRAM PENUNJANG URUSAN PEMERINTAHAN DAERAH KABUPATEN/KOTA**	**Rata-rata nilai aspek perencanaan kinerja dan Pelaporan Kinerja dalam AKIP Perangkat Daerah**	**Nilai**	**22**	**7.667,13**		**860,10**		**1.285,89**		**1.364,95**		**1.443,01**	**-**	**4.953,96**					**BADAN KEPEGAWAIAN DAN PENGEMBANGAN SUMBERDAYA MANUSIA**
						Cakupan Penunjang Urusan Pemerintah Daerah yang tersempuhi	**Persen**	**100**										**99,37**						
5	**3**	**1**	**2.01**		**Perencanaan, Penganggaran, dan Evaluasi Kinerja Perangkat Daerah**	**Persentase pelaporan kinerja yang disusun sesuai standar**	**Persen**	**90**	**198,61**	**N/A**	**2,89**	**N/A**	**13,34**	**N/A**	**5,79**	**N/A**	**124,69**	**N/A**	**146,71**					**BADAN KEPEGAWAIAN DAN PENGEMBANGAN SUMBERDAYA MANUSIA**
5	3	1	2.01	1	Penyusunan Dokumen Perencanaan Perangkat Daerah	Jumlah Dokumen Perencanaan Perangkat Daerah yang disusun	dokumen	5	12,00	0	0,80	2	4,95	1	2,75	2	3,51	5	12,00					BADAN KEPEGAWAIAN DAN PENGEMBANGAN SUMBERDAYA MANUSIA

Kode					Urusan/ Bidang Urusan/ Program/ Kegiatan/ Sub Kegiatan	Indikator Program/ Kegiatan/ Sub Kegiatan	Satuan	Target Kinerja dan Anggaran RKPD Tahun berjalan (Tahun 2022)		Realisasi Kinerja Pada Triwulan								Realisasi Capaian Kinerja dan Anggaran RKPD yang dievaluasi		Realisasi Kinerja dan AnggaranRPJMD s/d tahun Tahun 2022		Tingkat Capaian Kinerja Dan Realisasi Anggaran RPJMD s/d tahun Tahun 2022		Perangkat Daerah Penanggung Jawab
										TW I		TW II		TW III		TW IV								
								K	(Rp)	K	(Rp)	K	(Rp)	K	(Rp)	K	(Rp)	K	(Rp)	K	(Rp)	K	(Rp)	
1					2	3	4	7		8		9						10 = 9 +8		11		12		13
5	3	1	2.01	7	Evaluasi Kinerja Perangkat Daerah	Jumlah Laporan Evaluasi Kinerja Perangkat Daerah yang disusun	dokumen	6	186,61	0	2,09	1	8,39	1	0,04	4	121,18	6	131,71					BADAN KEPEGAWAIAN DAN PENGEMBANGAN SUMBERDAYA MANUSIA
5	**3**	**1**	**2.02**		**Administrasi Keuangan Perangkat Daerah**	**Persentase Pelaporan Keuangan yang disusun sesuai standar**	**Persen**	**100**	**3.972,67**		**726,71**		**1.029,70**		**1.060,62**	**100**	**955,62**	**100**	**3.772,66**					**BADAN KEPEGAWAIAN DAN PENGEMBANGAN SUMBERDAYA MANUSIA**
5	3	1	2.02	1	Penyediaan Gaji dan Tunjangan ASN	Jumlah ASN yang diberikan Gaji dan Tunjangan	orang	40	3.972,67	40	726,71	40	1.029,70	40	1.060,62	40	955,62	40	3.772,66					BADAN KEPEGAWAIAN DAN PENGEMBANGAN SUMBERDAYA MANUSIA
5	**3**	**1**	**2.05**		**Administrasi Kepegawaian Perangkat Daerah**	**Persentase aparatur yang berkinerja baik**	**Persen**	**50**	**218,55**		**12,45**		**30,40**		**13,14**	**90,34**	**141,54**	**90,34**	**197,53**					**BADAN KEPEGAWAIAN DAN PENGEMBANGAN SUMBERDAYA MANUSIA**
						Persentase ASN yang mengikuti Sosialisasi dalam rangka Pengembangan Kompetensi	**Persen**	**40**								**42**		**42**						
5	3	1	2.05	7	Pemulangan Pegawai yang Meninggal dalam Melaksanakan Tugas	Persentase pemulangan pegawai yang meninggal dalam melaksanakan tugas	persen	100	117,66	18	12,45	44	30,40	11	13,14	49	57,50	100	113,49					BADAN KEPEGAWAIAN DAN PENGEMBANGAN SUMBERDAYA MANUSIA
5	3	1	2.05	10	Sosialisasi Peraturan Perundang-Undangan	Jumlah Sosialisasi Peraturan Perundang-undangan yang diselenggarakan	Kegiatan	55	100,89	0	-	0	-		-	55	84,04	55	84,04					BADAN KEPEGAWAIAN DAN PENGEMBANGAN SUMBERDAYA MANUSIA
5	**3**	**1**	**2.06**		**Administrasi Umum Perangkat Daerah**	**Persentase sarana prasarana administrasi perkantoran dalam kondisi baik**	**Persen**	**100**	**834,40**		**76,85**		**150,93**		**129,20**	**98,71**	**224,24**	**98,71**	**581,21**					**BADAN KEPEGAWAIAN DAN PENGEMBANGAN SUMBERDAYA MANUSIA**
5	3	1	2.06	1	Penyediaan Komponen Instalasi Listrik/Penerangan Bangunan Kantor	Jenis Komponen instalasi listrik dan penerangan yang disediakan	Jenis	10	5,16	0	-	4	3,37	0	-	6	1,54	10	4,91					BADAN KEPEGAWAIAN DAN PENGEMBANGAN SUMBERDAYA MANUSIA
5	3	1	2.06	2	Penyediaan Peralatan dan Perlengkapan Kantor	Jumlah Jenis Peralatan dan Perlengkapan Kantor yang disediakan	Jenis	37	145,92	0	1,81	15	34,96	2	8,45	20	82,87	37	128,09					BADAN KEPEGAWAIAN DAN PENGEMBANGAN SUMBERDAYA MANUSIA
5	3	1	2.06	4	Penyediaan Bahan Logistik Kantor	Jumlah Bahan Logistik Kantor yang disediakan	Jenis	2	53,44	0	10,80	0	8,17	0	9,70	2	18,55	2	47,22					BADAN KEPEGAWAIAN DAN PENGEMBANGAN SUMBERDAYA MANUSIA
5	3	1	2.06	5	Penyediaan Barang Cetakan dan Penggandaan	Jumlah Barang Cetakan dan Penggandaan yang disediakan	Jenis	11	29,25	1	3,60	4	11,16	2	3,90	4	8,93	11	27,59					BADAN KEPEGAWAIAN DAN PENGEMBANGAN SUMBERDAYA MANUSIA
5	3	1	2.06	6	Penyediaan Bahan Bacaan dan Peraturan Perundang-undangan	Jumlah Bahan bacaan yang disediakan	Eksemplar	130	13,00	0	2,52	0	-	52	5,16	78	3,24	130	10,92					BADAN KEPEGAWAIAN DAN PENGEMBANGAN SUMBERDAYA MANUSIA
5	3	1	2.06	9	Penyelenggaraan Rapat Koordinasi dan Konsultasi SKPD	Jumlah Koordinasi dan Konsultasi yang dilakukan	kali	135	587,63	12	58,12	20	93,27	41	101,99	62	109,10	135	362,48					BADAN KEPEGAWAIAN DAN PENGEMBANGAN SUMBERDAYA MANUSIA
5	**3**	**1**	**2.07**		**Pengadaan Barang Milik Daerah Penunjang Urusan Pemerintah Daerah**	**Persentase Pemenuhan Sarana dan Prasarana Pendukung Kinerja Perangkat Daerah**	**Persen**	**100**	**37,00**	**0**	**-**	**0**	**-**	**0**	**35,58**	**100**	**0,50**	**100**	**36,08**					**BADAN KEPEGAWAIAN DAN PENGEMBANGAN SUMBERDAYA MANUSIA**
5	3	1	2.07	2	Pengadaan Kendaraan Dinas Operasional atau Lapangan	Jumlah Kendaraan Dinas Operasional atau Lapangan yang diadakan	unit	1	37,00	0	-	0	-	1	35,58	0	0,50	1	36,08					BADAN KEPEGAWAIAN DAN PENGEMBANGAN SUMBERDAYA MANUSIA
5	**3**	**1**	**2.08**		**Penyediaan Jasa Penunjang Urusan Pemerintahan Daerah**	**Persentase ketersediaan jasa Penunjang Operasional kantor**	**Persen**	**100**	**151,32**		**28,07**		**23,73**		**30,84**		**32,03**	**100**	**114,67**					**BADAN KEPEGAWAIAN DAN PENGEMBANGAN SUMBERDAYA MANUSIA**
5	3	1	2.08	1	Penyediaan Jasa Surat Menyurat	Cakupan ketersediaan kebutuhan surat menyurat	persen	100	8,00	19	1,50	0	-	13	1,00	31	2,50	63	5,00					BADAN KEPEGAWAIAN DAN PENGEMBANGAN SUMBERDAYA MANUSIA
5	3	1	2.08	2	Penyediaan Jasa Komunikasi, Sumber Daya Air dan Listrik	Jumlah Rekening yang dibayarkan	rekening	48	103,60	9	19,69	9	18,57	10	21,04	10	20,90	38	80,20					BADAN KEPEGAWAIAN DAN PENGEMBANGAN SUMBERDAYA MANUSIA
5	3	1	2.08	4	Penyediaan Jasa Pelayanan Umum Kantor	Jumlah tenaga pelaksana yang dibayarkan	orang	3	39,72	1	6,89	0	5,15	1	8,80	1	8,63	2	29,47					BADAN KEPEGAWAIAN DAN PENGEMBANGAN SUMBERDAYA MANUSIA
5	**3**	**1**	**2.09**		**Pemeliharaan Barang Milik Daerah Penunjang Urusan Pemerintahan Daerah**	**Persentase Pemenuhan Sarana dan Prasarana Pendukung Kinerja Perangkat Daerah**	**Persen**	**100**	**136,04**		**13,12**		**37,79**		**20,25**	**100**	**47,44**	**100**	**118,60**					**BADAN KEPEGAWAIAN DAN PENGEMBANGAN SUMBERDAYA MANUSIA**
5	3	1	2.09	2	Penyediaan Jasa Pemeliharaan, Biaya Pemeliharaan, Pajak, dan Perizinan Kendaraan Dinas Operasional atau Lapangan	Jumlah Kendaraan Dinas Jabatan/Operasional/Lapangan yang dipelihara		32	111,44	4	12,30	10	30,61	5	18,35	13	35,69	32	96,94					BADAN KEPEGAWAIAN DAN PENGEMBANGAN SUMBERDAYA MANUSIA
5	3	1	2.09	6	Pemeliharaan Peralatan dan Mesin Lainnya	Jumlah Peralatan dan Mesin Lainnya yang dipelihara	unit	42	24,60	1	0,83	12	7,19	3	1,90	25	11,75	42	21,66					BADAN KEPEGAWAIAN DAN PENGEMBANGAN SUMBERDAYA MANUSIA
																		113,23	**85,91**					
																		ST	***ST***					
5	**3**	**2**			**PROGRAM KEPEGAWAIAN DAERAH**	**Hasil Penelitian Mandiri Tim Mandiri Penerapan Sistem Merit dalam Manajemen ASN**	**Nilai**	**270**	**3.998,22**		**205,18**		**776,83**		**487,25**	**289**	**1.243,48**	**289**	**982,02**					**BADAN KEPEGAWAIAN DAN PENGEMBANGAN SUMBERDAYA MANUSIA**
5	**3**	**2**	**2.01**		**Pengadaan, Pemberhentian dan Informasi Kepegawaian ASN**	**Persentase Pemenuhan Kebutuhan ASN yang di angkat melalui Seleksi Pengadaan ASN**	**Persen**	**60**	**1.091,82**		**82,18**		**106,72**		**172,44**	**76**	**541,75**	**76**	**903,08**					**BADAN KEPEGAWAIAN DAN PENGEMBANGAN SUMBERDAYA MANUSIA**
5	3	2	2.01	4	Evaluasi Pengadaan ASN dan Pengadaan ASN	Jumlah ASN yang diseleksi sesuai dengan kebutuhan formasi ditempatkan sesuai dengan jabatan yang dilamar yang dilakukan secara terbuka	orang	432	582,83	44	65,50	16	24,55	58	53,98	314	222,29	432	366,32					BADAN KEPEGAWAIAN DAN PENGEMBANGAN SUMBERDAYA MANUSIA
5	3	2	2.01	6	Koordinasi Pelaksanaan Administrasi Pemberhentian	Jumlah administrasi ASN yang memasuki BUP yang terkelola dan terselesaikan	orang	220	124,42	10	5,41	37	21,01	57	31,97	117	44,92	220	103,32					BADAN KEPEGAWAIAN DAN PENGEMBANGAN SUMBERDAYA MANUSIA
5	3	2	2.01	8	Fasilitasi Lembaga Profesi ASN	Jumlah kegiatan Korpri yang terfasilitasi..	kali	4	169,56	0	4,20	1	39,63	1	27,02	2	86,96	4	157,80					BADAN KEPEGAWAIAN DAN PENGEMBANGAN SUMBERDAYA MANUSIA
5	3	2	2.01	11	Pengelolaan Data Kepegawaian	Jumlah Penerbitan Kartu ASN	orang	950	78,64	26	6,11	38	8,74	191	15,79	695	37,06	950	67,70					BADAN KEPEGAWAIAN DAN PENGEMBANGAN SUMBERDAYA MANUSIA
5	3	2	2.01	12	Evaluasi Data, Informasi dan Sistem Informasi Kepegawaian	Jumlah Data Elektronik Kepegawaian terkelola secara update	orang	5150	136,36	83	0,95	1116	12,80	807	21,37	3425	90,68	5150	125,79					BADAN KEPEGAWAIAN DAN PENGEMBANGAN SUMBERDAYA MANUSIA

Kode					Urusan/ Bidang Urusan/ Program/ Kegiatan/ Sub Kegiatan	Indikator Program/ Kegiatan/ Sub Kegiatan	Satuan	Target Kinerja dan Anggaran RKPD Tahun berjalan (Tahun 2022)		Realisasi Kinerja Pada Triwulan								Realisasi Capaian Kinerja dan Anggaran RKPD yang dievaluasi		Realisasi Kinerja dan AnggaranRPJMD s/d tahun Tahun 2022		Tingkat Capaian Kinerja Dan Realisasi Anggaran RPJMD s/d tahun Tahun 2022		Perangkat Daerah Penanggung Jawab
										TW I		TW II		TW III		TW IV								
								K	(Rp)	K	(Rp)	K	(Rp)	K	(Rp)	K	(Rp)	K	(Rp)	K	(Rp)	K	(Rp)	
1					2	3	4	7		8		9						10 = 9 +8		11		12		13
5	**3**	**2**	**2.02**		**Mutasi dan Promosi ASN**	**Persentase aparatur yang menjabat sesuai dengan syarat kompetensi jabatannya**	**Persen**	**80**	**438,18**		**57,34**		**44,28**		**284,65**	**80**	**337,59**	80	**723,86**					**BADAN KEPEGAWAIAN DAN PENGEMBANGAN SUMBERDAYA MANUSIA**
5	3	2	2.02	1	Pengelolaan Mutasi ASN	Jumlah usulan Mutasi ASN yang ditindaklanjuti	orang	400	251,68	53	32,26	35	21,32	50	31,36	237	89,66	376	174,60					BADAN KEPEGAWAIAN DAN PENGEMBANGAN SUMBERDAYA MANUSIA
5	3	2	2.02	2	Pengelolaan Kenaikan Pangkat ASN	Jumlah administrasi kenaikan pangkat yang terkelola dan terselesaikan	orang	1400	186,50	116	25,08	107	22,96	410	39,86	678	59,74	1311	147,64					BADAN KEPEGAWAIAN DAN PENGEMBANGAN SUMBERDAYA MANUSIA
5	**3**	**2**	**2.03**		**Pengembangan Kompetensi ASN**	**Persentase Penyelenggaraan Pengembangan Kopetensi ASN**	**Persen**	**48**	**1.219,40**		**42,67**		**551,01**		**145,92**	**48**	**301,86**	**48**	**1.041,47**					**BADAN KEPEGAWAIAN DAN PENGEMBANGAN SUMBERDAYA MANUSIA**
5	3	2	2.03	1	Peningkatan Kapasitas Kinerja ASN	Jumlah ASN yang terfasilitasi mengikuti seleksi dan peningkatan kompetensi	orang	100	716,79	5	32,47	43	310,72	28	126,24	31	100,07	107	569,51					BADAN KEPEGAWAIAN DAN PENGEMBANGAN SUMBERDAYA MANUSIA
5	3	2	2.03	4	Pengelolaan Pendidikan Lanjutan ASN	Jumlah ASN yang terfasilitasi mengikuti izin belajar dan tugas belajar	orang	120	502,61	2	10,20	45	240,29	5	19,68	68	201,79	120	471,96					BADAN KEPEGAWAIAN DAN PENGEMBANGAN SUMBERDAYA MANUSIA
5	**3**	**2**	**2.04**		**Penilaian dan Evaluasi Kinerja Aparatur**	**Persentase ASN yang memiliki Kinerja Baik**	**Persen**	**90**	**602,50**		**23,00**		**74,82**		**119,98**	**82,69**	**310,32**	**82,69**	**528,12**					**BADAN KEPEGAWAIAN DAN PENGEMBANGAN SUMBERDAYA MANUSIA**
5	3	2	2.04	2	Pelaksanaan Penilaian dan Evaluasi Kinerja Aparatur	Jumlah Penilaian dan Evaluasi Kinerja Apartaur yang ditindaklanjuti	Laporan	4	259,97	0	-	1	48,00	1	64,15	2	155,11	4	267,26					BADAN KEPEGAWAIAN DAN PENGEMBANGAN SUMBERDAYA MANUSIA
5	3	2	2.04	4	Pengelolaan Pemberian Penghargaan Bagi Pegawai	Jumlah ASN berprestasi yang diberi penghargaan	orang	440	110,04	3	1,94	36	23,92	154	35,91	214	25,89	407	87,66					BADAN KEPEGAWAIAN DAN PENGEMBANGAN SUMBERDAYA MANUSIA
5	3	2	2.04	8	Pengelolaan Penyelesaian Pelanggaran Disiplin ASN	Persentase kasus pelanggaran Disiplin yang ditindaklanjuti	persen	100	232,49		21,06		2,90		19,92	100	129,32	100	173,19					BADAN KEPEGAWAIAN DAN PENGEMBANGAN SUMBERDAYA MANUSIA
																Rata-rata capaian kinerja (%) :		**104,64**	**105,24**					
																	Predikat kinerja :	***ST***	***ST***					
5	**4**				**PENDIDIKAN DAN PELATIHAN**				**2.712,55**															**BADAN KEPEGAWAIAN DAN PENGEMBANGAN SUMBERDAYA MANUSIA**
5	**4**	**2**			**PROGRAM PENGEMBANGAN SUMBER DAYA MANUSIA**	**Persentase ASN yang mengikuti Pendidikan dan Pelatihan**	**Persen**	**53**	**1.716,49**		**155,62**		**770,66**		**235,73**	**53**	**248,04**	**53**	**926,28**					**BADAN KEPEGAWAIAN DAN PENGEMBANGAN SUMBERDAYA MANUSIA**
5	**4**	**2**	**2.01**		**Pengembangan Kompetensi Teknis**	**Persentase ASN yang mengikuti Pendidikan dan Pelatihan Teknis**	**Persen**	**80**	**179,44**		**3,89**		**41,07**		**22,30**	**80**	**59,85**	**80**	**44,96**					**BADAN KEPEGAWAIAN DAN PENGEMBANGAN SUMBERDAYA MANUSIA**
5	3	2	2.01	3	Penyelenggaraan Pengembangan Kompetensi Teknis Umum, Inti, dan pilihan bagi Jabatan Administrasi Penyelenggara Urusan Pemerintahan Konkuren, Perangkat Daerah Penunjang, dan Urusan Pemerintahan Umum	Jumlah Aparatur yang terfasilitasi mengikuti diklat teknis	orang	8	179,44	0	3,89	1,2	41,07	1	22,30	3	59,85	5	127,11					BADAN KEPEGAWAIAN DAN PENGEMBANGAN SUMBERDAYA MANUSIA
5	**4**	**2**	**2.02**		**Sertifikasi, Kelembagaan, Pengembangan Kompetensi Manajerial dan Fungsional**	**Persentase ASN yang mengikuti Diklat Pim / Diklat Penjenjangan**	**Persen**	**100**	**1.537,05**		**151,73**		**729,59**		**213,43**	**100**	**188,20**	**100**	**881,33**					**BADAN KEPEGAWAIAN DAN PENGEMBANGAN SUMBERDAYA MANUSIA**
5	3	2	2.02	7	Penyelenggaraan Pengembangan Kompetensi bagi Pimpinan Daerah, Jabatan Pimpinan Tinggi, Jabatan Fungsional, Kepemimpinan, dan Prajabatan	Jumlah Aparatur yang terfasilitasi mengikuti Pelatihan Dasar dan Diklat Penjenjangan	orang	136	1.537,05	9	151,73	46,0	729,59	19	213,43	54	188,20	128	1.282,95					BADAN KEPEGAWAIAN DAN PENGEMBANGAN SUMBERDAYA MANUSIA
																Rata-rata capaian kinerja (%) :		**100**	**41,20**					
																	Predikat kinerja :	***ST***	***SR***					
																Rata-rata capaian kinerja Seluruh Program(%) :		**100**	**77,45**					
																	Predikat kinerja :	***ST***	***T***					
6					**UNSUR PENGAWASAN URUSAN PEMERINTAHAN**				**-**															**INSPEKTORAT DAERAH**
6	**1**				**INSPEKTORAT DAERAH**				**10.809,64**															**INSPEKTORAT DAERAH**
6	**1**	**1**			**PROGRAM PENUNJANG URUSAN PEMERINTAHAN DAERAH KABUPATEN/KOTA**	**Cakupan ketersediaan administrasi dan sarana dan prasarana aparatur perkantoran**	**Persen**	**100**	**8.036,26**		**1.335,13**		**1.941,24**		**1.903,04**	**99,61**	**2.132,58**	**99,61**	**7.311,98**					**INSPEKTORAT DAERAH**
6	**1**	**1**	**2.01**		**Perencanaan, Penganggaran, dan Evaluasi Kinerja Perangkat Daerah**	**Persentase Perencanaan Kinerja yang disusun Sesuai standar**	**Persen**	**90**	**13,13**		**2,23**		**2,92**		**3,73**	**90**	**4,25**	**90**	**13,13**					**INSPEKTORAT DAERAH**
6	1	1	2.01	6	Koordinasi dan Penyusunan Laporan Capaian Kinerja dan Ikhtisar Realisasi Kinerja SKPD	Jumlah Laporan Kinerja SKPD yang disusun	Dokumen	7	13,13	1	2,23	2	2,92	2	3,73	2	4,25	7	13,13					INSPEKTORAT DAERAH
6	**1**	**1**	**2.02**		**Administrasi Keuangan Perangkat Daerah**	**Persentase Pelaporan Keuangan yang disusun sesuai standar**	**Persen**	**100**	**6.534,95**		**1.161,59**		**1.736,37**		**1.655,94**	**100**	**1.658,42**	**100,00**	**6.212,31**					**INSPEKTORAT DAERAH**
6	1	1	2.02	1	Penyediaan Gaji dan Tunjangan ASN	Jumlah ASN yang diberikan Gaji dan Tunjangan	Orang	53	6.534,95	53	1.161,59	53	1.736,37	53	1.655,94	52	1.658,42	52	6.212,31					INSPEKTORAT DAERAH
6	**1**	**1**	**2.05**		**Administrasi Kepegawaian Perangkat Daerah**	**Cakupan ketersediaan administrasi dan sarana dan prasarana aparatur perkantoran**	**Persen**	**100**	**148,71**		**-**		**10,74**		**10,55**	**100**	**48,34**	**100,00**	**69,62**					**INSPEKTORAT DAERAH**
6	1	1	2.05	9	Pendidikan dan Pelatihan Pegawai Berdasarkan Tugas dan Fungsi	Jumlah Pendidikan dan Pelatihan yang diikuti/dilaksanakan	Diklat	3	148,71	0	-	0	10,74	0	10,55	2	48,34	2	69,62					INSPEKTORAT DAERAH
6	**1**	**1**	**2.06**		**Administrasi Umum Perangkat Daerah**	**Persentase sarana prasarana administrasi perkantoran dalam kondisi baik**	**Persen**	**100**	**962,24**	**0**	**115,98**	**0**	**96,40**	**0**	**151,73**	**100**	**306,18**	**100,00**	**670,29**					**INSPEKTORAT DAERAH**
6	1	1	2.06	1	Penyediaan Komponen Instalasi Listrik/Penerangan Bangunan Kantor	Jenis Komponen instalasi listrik dan penerangan yang disediakan	Jenis	2	3,57	0	0,88	0	0,29		0,85	1	1,54	2	3,57					INSPEKTORAT DAERAH
6	1	1	2.06	4	Penyediaan Bahan Logistik Kantor	Jumlah Bahan Logistik Kantor yang disediakan	Jenis	4	142,05	1	25,36	1	20,32	1	35,10	1	56,96	4	137,74					INSPEKTORAT DAERAH
6	1	1	2.06	6	Penyediaan Bahan Bacaan dan Peraturan Perundang-undangan	Jumlah Bahan bacaan yang disediakan	Eksemplar	8	15,00	1	1,72	1	2,50	1	2,50	4	3,30	7	10,02					INSPEKTORAT DAERAH
6	1	1	2.06	9	Penyelenggaraan Rapat Koordinasi dan Konsultasi SKPD	Jumlah Koordinasi dan Konsultasi yang dilakukan	Kali	30	801,62	5	88,01	4	73,29	6	113,28	15	244,38	30	518,96					INSPEKTORAT DAERAH
6	**1**	**1**	**2.08**		**Penyediaan Jasa Penunjang Urusan Pemerintahan Daerah**	**Persentase ketersediaan jasa Penunjang Operasional kantor**	**Persen**	**100**	**290,72**	**0**	**47,66**	**0**	**61,48**	**0**	**68,92**	**100**	**86,33**	**100,00**	**264,40**					**INSPEKTORAT DAERAH**
6	1	1	2.08	1	Penyediaan Jasa Surat Menyurat	Cakupan ketersediaan kebutuhan surat menyurat	Persen	100	3,51	0	0,30	0	1,00	0	1,00	100	0,97	100	3,27					INSPEKTORAT DAERAH

Kode					Urusan/ Bidang Urusan/ Program/ Kegiatan/ Sub Kegiatan	Indikator Program/ Kegiatan/ Sub Kegiatan	Satuan	Target Kinerja dan Anggaran RKPD Tahun berjalan (Tahun 2022)		Realisasi Kinerja Pada Triwulan								Realisasi Capaian Kinerja dan Anggaran RKPD yang dievaluasi		Realisasi Kinerja dan AnggaranRPJMD s/d tahun Tahun 2022		Tingkat Capaian Kinerja Dan Realisasi Anggaran RPJMD s/d tahun Tahun 2022		Perangkat Daerah Penanggung Jawab
										TW I		TW II		TW III		TW IV								
								K	(Rp)	K	(Rp)	K	(Rp)	K	(Rp)	K	(Rp)	K	(Rp)	K	(Rp)	K	(Rp)	
1					2	3	4	7		8		9						10 = 9 +8		11		12		13
6	1	1	2.08	2	Penyediaan Jasa Komunikasi, Sumber Daya Air dan Listrik	Jumlah Rekening yang dibayarkan	Rekening	4	118,30	1	21,70	1	21,71	1	29,21	1	33,70	4	106,32					INSPEKTORAT DAERAH
6	1	1	2.08	4	Penyediaan Jasa Pelayanan Umum Kantor	Jumlah tenaga pelaksana yang dibayarkan	Orang	14	168,91	2	25,67	3	38,77	3	38,72	5	51,66	13	154,81					INSPEKTORAT DAERAH
6	**1**	**1**	**2.09**		**Pemeliharaan Barang Milik Daerah Penunjang Urusan Pemerintahan Daerah**	**Persentase Sarana dan Prasarana Pendukung Kinerja Perangkat Daerah yang terpelihara**	**Persen**	**100**	**86,51**	**100**	**7,67**	**100**	**33,34**	**100**	**12,26**	**100**	**29,05**	**100,00**	**82,32**					**INSPEKTORAT DAERAH**
6	1	1	2.09	1	Penyediaan Jasa Pemeliharaan, Biaya Pemeliharaan dan Pajak Kendaraan Perorangan Dinas atau Kendaraan Dinas Jabatan	Jumlah Kendaraan Dinas Jabatan/Operasional/Lapangan yang dipelihara	Unit	11	24,00	2	3,70	2	4,36	3	7,92	3	5,57	10	21,54					INSPEKTORAT DAERAH
6	1	1	2.09	6	Pemeliharaan Peralatan dan Mesin Lainnya	Jumlah Peralatan dan Mesin Lainnya yang dipelihara	Unit	30	17,51	11	3,97	10	3,48	4	4,34	5	4,48	30	16,28					INSPEKTORAT DAERAH
6	1	1	2.09	10	Pemeliharaan/Rehabilitasi Sarana dan Prasarana Gedung Kantor atau Bangunan Lainnya	Jumlah Gedung Kantor atau Bangunan Lainnya yang dipelihara/direhabilitasi	Unit	2	45,00	0	-	1	25,50	0	-	1	19,00	2	44,50					INSPEKTORAT DAERAH
																Rata-rata capaian kinerja (%) :		**99,61**	**90,99**					
																	Predikat kinerja :	***ST***	***T***					
6	**1**	**2**			**PROGRAM PENYELENGGARAAN PENGAWASAN**	**Nilai rencana aksi program pemberantasan korupsi terintegrasi**	**Nilai**	**85**	**2.822,83**		**212,93**		**543,54**		**554,54**	**86,30**	**1.048,36**	**86,30**	**2.359,36**					**INSPEKTORAT DAERAH**
6	**1**	**2**	**2.01**		**Penyelenggaraan Pengawasan Internal**	**Nilai rencana aksi program pemberantasan korupsi terintegrasi**	**Nilai**	**85**	**2.052,30**		**124,39**		**378,37**		**452,86**	**86,30**	**797,45**	**86,30**	**1.753,07**					**INSPEKTORAT DAERAH**
6	1	2	2.01	1	Pengawasan Kinerja Pemerintah Daerah	Jumlah Laporan Hasil Audit Kinerja Pemerintah Daerah	LHA	5	71,51	0	1,80	0	1,31	0	2,21	4	52,79	4	58,11					INSPEKTORAT DAERAH
6	1	2	2.01	2	Pengawasan Keuangan Pemerintah Daerah	Jumlah Laporan Hasil Audit Keuangan Pemerinta Daerah	LHA	5	99,17	0	1,48	0	3,64	0	2,99	4	57,99	4	66,10					INSPEKTORAT DAERAH
6	1	2	2.01	3	Reviu Laporan Kinerja	Jumlah Laporan Hasil Reviu Dokumen Perencanaan dan Pelaporan	LHR	70	407,47	1	63,22	1	69,73	90	174,61	89	135,75	181	443,32					INSPEKTORAT DAERAH
6	1	2	2.01	4	Reviu Laporan Keuangan	Jumlah Laporan Hasil Reviu Laporan Keuangan	LHR	1	11,49	1	15,79	0	-		-		-	1	15,79					INSPEKTORAT DAERAH
6	1	2	2.01	5	Pengawasan Desa	Jumlah Laporan Hasil Audit Dana Desa	LHA	15	323,17	0	-	3	40,76	4	52,75	7	95,35	14	188,86					INSPEKTORAT DAERAH
6	1	2	2.01	6	Kerjasama Pengawasan Internal	Jumlah Laporan Kerjasama Pengawasan Internal	Laporan	2	597,05	0	1,44	0	194,67	1	116,34	1	257,79	2	570,24					INSPEKTORAT DAERAH
6	1	2	2.01	7	Monitoring dan Evaluasi Tindak Lanjut Hasil Pemeriksaan BPK RI dan Tindak Lanjut Hasil Pemeriksaan APIP	Persentase Penyelesaian Tindak Lanjut Hasil Pemeriksaan BPK RI dan Hasil Pemeriksaan APIP	77 %	77	542,44	0	40,65	0	68,27	0	103,95	66	197,78	66	410,65					INSPEKTORAT DAERAH
6	**1**	**2**	**2.02**		**Penyelenggaraan Pengawasan dengan Tujuan Tertentu**	**Nilai rencana aksi program pemberantasan korupsi terintegrasi**	**Nilai**	**85**	**770,53**	**0**	**88,55**	**0**	**165,17**	**0**	**101,68**	**86,30**	**250,90**	**86,30**	**606,29**					**INSPEKTORAT DAERAH**
						Persentase penyelesaian penanganan kerugian daerah/negara	**Persen**	**77**																
6	1	2	2.02	1	Penanganan Penyelesaian Kerugian Negara/Daerah	Persentase Penyelesaian Kerugian Negara/Daerah	Persen	77	193,29	0	-	14	45,34	0	32,92	75,82	31,79	90	110,05					INSPEKTORAT DAERAH
6	1	2	2.02	2	Pengawasan Dengan Tujuan Tertentu	Jumlah Laporan Hasil Audit Dengan Tujuan Tertentu	Persen	18	577,24	2	88,55	3	119,82	3	3,00	15	219,11	23	430,48					INSPEKTORAT DAERAH
																Rata-rata capaian kinerja (%) :		**101,53**	**83,58**					
																	Predikat kinerja :	***ST***	***T***					
6	**1**	**3**			**PROGRAM PERUMUSAN KEBIJAKAN, PENDAMPINGAN DAN ASISTENSI**	**Persentase temuan APIP yang ditindaklanjuti**	**Persen**	**74**	**386,40**		**8,87**		**71,32**		**119,00**	**47,61**	**392,83**	**47,61**	**592,02**					**INSPEKTORAT DAERAH**
6	**1**	**3**	**2.02**		**Pendampingan dan Asistensi**	**Laporan hasil monitoring**	**Laporan**	**40**	**690,81**		**8,87**		**71,32**		**119,00**	**27**	**392,83**	**27,00**	**592,02**					**INSPEKTORAT DAERAH**
6	1	3	2.02	2	Pendampingan, Asistensi, Verifikasi, dan Penilaian Reformasi Birokrasi	Jumlah OPD yang dilakukan pendampingan pembangunan reformasi birokrasi	OPD	17	145,83	0	-	5	23,25	11	12,85	19	84,38	35	120,48					INSPEKTORAT DAERAH
6	1	3	2.02	3	Koordinasi, Monitoring dan Evaluasi serta Verifikasi Pencegahan dan Pemberantasan Korupsi	Jumlah laporan pencegahan dan pemberantasan korupsi yang dikeluarkan	Laporan	4	544,98	0	8,87	1	48,07	1	106,14	2	308,46	4	471,55					INSPEKTORAT DAERAH
																Rata-rata capaian kinerja (%) :		**64,34**	**85,70**					
																	Predikat kinerja :	***R***	***T***					
															Rata-rata capaian kinerja Seluruh Program(%) :			**88,49**	**86,76**					
																	Predikat kinerja :	***T***	***T***					
7					**UNSUR KEWILAYAHAN**				**-**															**KECAMATAN TEMBILAHAN**
7	**1**				**KECAMATAN**																			**KECAMATAN TEMBILAHAN**
7	**1**	**1**			**PROGRAM PENUNJANG URUSAN PEMERINTAHAN DAERAH KABUPATEN/KOTA**	**Cakupan Ketersediaan administrasi dan Sarana dan Prasarana Aparatur Perkantoran**	**Persen**	**100**	**7.851,04**		**1.369,74**		**2.013,42**		**1.957,97**	**100**	**1.760,56**	**100**	**7.101,69**					**KECAMATAN TEMBILAHAN**
7	**1**	**1**	**2.01**		**Perencanaan, Penganggaran, dan Evaluasi Kinerja Perangkat Daerah**	**Persentase Perencanaan Kinerja yang disusun Sesuai standar**	**Persen**	**90**	**3,94**		**-**		**-**		**-**	**90**	**3,64**	**90**	**3,64**					**KECAMATAN TEMBILAHAN**
7	1	1	2.01	1	Penyusunan Dokumen Perencanaan Perangkat Daerah	Jumlah Dokumen Perencanaan Perangkat Daerah yang disusun	Dokumen	8	3,94						-	8	3,64	8	3,64					KECAMATAN TEMBILAHAN
7	**1**	**1**	**2.02**		**Administrasi Keuangan Perangkat Daerah**	**Persentase ASN yang diberikan Gaji dan Tunjangan**	**Persen**	**100**	**7.496,02**		**1.296,63**		**1.945,94**		**1.895,60**	**100**	**1.641,59**	**100**	**6.779,76**					**KECAMATAN TEMBILAHAN**
7	1	1	2.02	1	Penyediaan Gaji dan Tunjangan ASN	Jumlah gaji dan tunjangan ASN yang dibayarkan	Bulan	12	7.496,02	12	1.296,63	12	12	12	1.895,60	12	1.641,59	12	4.845,82					KECAMATAN TEMBILAHAN
7	**1**	**1**	**2.03**		**Administrasi Barang Milik Daerah pada Perangkat Daerah**	**Persentase Aset dan Barang Milik Daerah (BMD) pada Pengelola yang terpelihara**	**Persen**	**100**	**19,26**		**4,80**		**4,80**		**4,84**	**100**	**4,81**	**100**	**19,26**					**KECAMATAN TEMBILAHAN**
7	1	1	2.03	2	Pengamanan Barang Milik Daerah SKPD	Jumlah jasa keamanan kantor yang dibayarkan	Orang	2	19,26	2	4,80	2	4,80	2	4,84	2	4,81	2	19,26					KECAMATAN TEMBILAHAN
7	**1**	**1**	**2.06**		**Administrasi Umum Perangkat Daerah**	**Persentase Jenis Peralatan dan Perlengkapan Kantor yang disediakan**	**Persen**	**100**	**143,85**		**26,51**		**24,04**		**19,33**	**100**	**53,22**	**100**	**123,10**					**KECAMATAN TEMBILAHAN**
7	1	1	2.06	1	Penyediaan Komponen Instalasi Listrik/Penerangan Bangunan Kantor	Jenis komponen instalasi listrik yang dibutuhkan	jenis	10	2,30	10	0,95	10	0,50		-	10	0,85	10	2,30					KECAMATAN TEMBILAHAN
7	1	1	2.06	2	Penyediaan Peralatan dan Perlengkapan Kantor	Jumlah ATK dan perlengkapan yang disediakan	jenis	25	39,61	6	10,00	3	6,00	7	4,00	9	18,99	25	38,99					KECAMATAN TEMBILAHAN
7	1	1	2.06	4	Penyediaan Bahan Logistik Kantor	Jumlah makan dan minum rapat	kegiatan	24	50,74	4	10,40	2	4,12	10	6,31	9	23,42	24	44,26					KECAMATAN TEMBILAHAN
7	1	1	2.06	5	Penyediaan Barang Cetakan dan Penggandaan	Jumlah cetakan dan penggandaan	lembar	10000	13,41	1741	2,00	2612	3,00	1794	2,41	2799	3,75	10000	11,16					KECAMATAN TEMBILAHAN
7	1	1	2.06	6	Penyediaan Bahan Bacaan dan Peraturan Perundang-undangan	Jumlah bahan bacaan yang disediakan	eksemplar	24	1,80	3	0,30	0	-	12	0,90	9	0,45	24	1,65					KECAMATAN TEMBILAHAN

Kode					Urusan/ Bidang Urusan/ Program/ Kegiatan/ Sub Kegiatan	Indikator Program/ Kegiatan/ Sub Kegiatan	Satuan	Target Kinerja dan Anggaran RKPD Tahun berjalan (Tahun 2022)		Realisasi Kinerja Pada Triwulan								Realisasi Capaian Kinerja dan Anggaran RKPD yang dievaluasi		Realisasi Kinerja dan AnggaranRPJMD s/d tahun Tahun 2022		Tingkat Capaian Kinerja Dan Realisasi Anggaran RPJMD s/d tahun Tahun 2022		Perangkat Daerah Penanggung Jawab
										TW I		TW II		TW III		TW IV								
								K	(Rp)	K	(Rp)	K	(Rp)	K	(Rp)	K	(Rp)	K	(Rp)	K	(Rp)	K	(Rp)	
1					2	3	4	7		8		9						10 = 9 +8		11		12		13
7	1	1	2.06	9	Penyelenggaraan Rapat Koordinasi dan Konsultasi SKPD	Jumlah konsultasi dan koordinasi keluar daerah yang dilaksanakan	paket	52	35,99	9	2,86	11	10,42	15	5,71	17	5,76	52	24,75					KECAMATAN TEMBILAHAN
7	**1**	**1**	**2.08**		**Penyediaan Jasa Penunjang Urusan Pemerintahan Daerah**	**Ketersediaan jasa Penunjang Operasional kantor**	**Persen**	**100**	**172,68**		**38,40**		**36,64**		**38,20**	**100**	**49,86**	**100**	**163,10**					**KECAMATAN TEMBILAHAN**
7	1	1	2.08	1	Penyediaan Jasa Surat Menyurat	Jumlah surat menyurat yang terlayani	lembar	380	3,09	127	0,50	127	0,50	127	0,45	127	1,64	380	3,09					KECAMATAN TEMBILAHAN
7	1	1	2.08	2	Penyediaan Jasa Komunikasi, Sumber Daya Air dan Listrik	Jumlah pembayaran rekening listrik dan wifi	Rekening	2	30,00	0	5,91	0	4,64	1	5,17	1	4,94	2	20,66					KECAMATAN TEMBILAHAN
7	1	1	2.08	4	Penyediaan Jasa Pelayanan Umum Kantor	Jumlah tenaga honorer pelayanan umum yang terakomodir	orang	14	139,59	14	31,99	14	31,50	14	32,58	14	43,27	14	139,35					KECAMATAN TEMBILAHAN
7	**1**	**1**	**2.09**		**Pemeliharaan Barang Milik Daerah Penunjang Urusan Pemerintahan Daerah**	**Persentase Aset dan Barang Milik Daerah (BMD) pada Pengelola yang terpelihara**	**Persen**	**100**	**15,30**		**3,40**		**2,00**		**-**	**100**	**7,44**	**100**	**12,84**					**KECAMATAN TEMBILAHAN**
7	1	1	2.09	2	Penyediaan Jasa Pemeliharaan, Biaya Pemeliharaan, Pajak, dan Perizinan Kendaraan Dinas Operasional atau Lapangan	Jumlah kendaraan dinas yang terpelihara	unit	1	13,00	0	3,40	0	2,00		-	1	5,14	1	10,54					KECAMATAN TEMBILAHAN
7	1	1	2.09	11	Pemeliharaan/Rehabilitasi Sarana dan Prasarana Pendukung Gedung Kantor atau Bangunan Lainnya	jumlah peralatan gedung kantor yang terpelihara	unit	13	2,30						-	13	2,30	13	2,30					KECAMATAN TEMBILAHAN
																Rata-rata capaian kinerja (%) :		**38,00**	**91,13**					
																	Predikat kinerja :	***SR***	***ST***					
7	**1**	**2**			**PROGRAM PENYELENGGARAAN PEMERINTAHAN DAN PELAYANAN PUBLIK**	**Persentase Pelayanan yang diselesaikan**	**Persen**	**100**	**13,53**		**4,89**		**4,28**		**2,13**	**100**	**2,23**	**100**	**13,53**					**KECAMATAN TEMBILAHAN**
7	**1**	**2**	**2.01**		**Koordinasi Penyelenggaraan Kegiatan Pemerintahan di Tingkat Kecamatan**	**Persentase Peningkatan Efektifitas Kegiatan Pemerintah di Tingkat Kecamatan**	**Persen**	**100**	**8,75**		**4,39**		**3,60**	**100**	**0,76**		**-**	**100**	**8,75**					**KECAMATAN TEMBILAHAN**
7	1	2	2.01	2	Peningkatan Efektifitas Kegiatan Pemerintahan di Tingkat Kecamatan	Cakupan efektifitas kegiatan Pemerintahan di Tingka Kecamatan Tembilahan	Persen	100	8,75	44	4,39	36	3,60		0,76		-	80	8,75					KECAMATAN TEMBILAHAN
7	**1**	**2**	**2.02**		**Penyelenggaraan Urusan Pemerintahan yang tidak Dilaksanakan oleh Unit Kerja Perangkat Daerah**	**Persentase Pelayanan Rekomendasi perijinan dan Non Perizinan yang diterbitkan**	**Persen**	**100**	**4,78**		**0,50**		**0,68**		**1,38**		**2,23**	**100**	**4,78**					**KECAMATAN TEMBILAHAN**
7	1	2	2.02	3	Peningkatan Efektifitas Pelaksanaan Pelayanan kepada Masyarakat di Wilayah Kecamatan	pelayanan rekomendasi perizinan dan non perizinan yang di terbitkan	rekomendasi	700	4,78	53	0,50	72	0,68	255	1,38	320	2,23	700	4,78					KECAMATAN TEMBILAHAN
																Rata-rata capaian kinerja (%) :		**100**	**100**					
																	Predikat kinerja :	***ST***	***ST***					
7	**1**	**5**			**PROGRAM PENYELENGGARAAN URUSAN PEMERINTAHAN UMUM**	**PersentasePenyelenggaraan Urusan Pemerintahan Umum yang diselesaikan**	**Persen**	**100**	**52,90**		**60,35**		**100,40**		**-**	**100**	**26,48**	**100**	**187,23**					**KECAMATAN TEMBILAHAN**
7	**1**	**5**	**2.01**		**Penyelenggaraan Urusan Pemerintahan Umum sesuai Penugasan Kepala Daerah**	**Persentase Organisasi, kelembagaan dan masyarakat yang dibina dan Rekomendasi Usulan Kecamatan pada Musrenbang Kecamatan**	**Persen**	**100**	**187,23**		**60,35**		**100,40**		**-**	**100**	**26,48**	**100**	**187,23**					**KECAMATAN TEMBILAHAN**
7	1	5	2.01	4	Pembinaan Kerukunan Antarsuku dan Intrasuku, Umat Beragama, Ras, dan Golongan Lainnya Guna Mewujudkan Stabilitas Keamanan Lokal, Regional, dan Nasional	Jumlah pelaksanaan kegiatan keagamaan, seni dan budaya yang dilaksanakan	kegiatan	2	187,23	1	60,35	1	100,40		-	0	26,48	2	187,23					KECAMATAN TEMBILAHAN
																Rata-rata capaian kinerja (%) :		**100**	**100**					
																	Predikat kinerja :	***ST***	***ST***					
7	**1**	**6**			**PROGRAM PEMBINAAN DAN PENGAWASAN PEMERINTAHAN DESA**	**Persentase Desa yang Tertib Administrasi**	**Persen**	**100**	**71,06**		**11,78**		**2,40**		**6,46**	**100**	**47,70**	**100**	**68,33**					**KECAMATAN TEMBILAHAN**
7	**1**	**6**	**2.01**		**Fasilitasi, Rekomendasi dan Koordinasi Pembinaan dan Pengawasan Pemerintahan Desa**	**Persentase administrasi perkantoran yang mendukung kelancaran tugas dan fungsi**	**Persen**	**100**	**71,06**		**11,78**		**2,40**		**6,46**	**100**	**47,70**	**100**	**68,33**					**KECAMATAN TEMBILAHAN**
						Persentase Organisasi, kelembagaan dan masyarakat yang dibina dan Rekomendasi Usulan Kecamatan pada Musrenbang Kecamatan	**Persen**	**100**	**-**															**KECAMATAN TEMBILAHAN**
7	1	6	2.01	12	Fasilitasi Pelaksanaan Tugas, Fungsi, dan Kewajiban Lembaga Kemasyarakatan	jumlah organisasi, kelembagaan dan masyarakat yang dibina	lembaga	3	65,28	0	6,00	0	2,40		6,46		47,70	1	62,56					KECAMATAN TEMBILAHAN
7	1	6	2.01	13	Fasilitasi Penyusunan Perencanaan Pembangunan Partisipatif	jumlah rekomendasi usulan kecematan pada musrenbang kecamatan	dokumen	9	5,78	9	5,78	0	-		-		-	9	5,78					KECAMATAN TEMBILAHAN
																Rata-rata capaian kinerja (%) :		**100**	**96,17**					
																	Predikat kinerja :	***ST***	***ST***					
7					**UNSUR KEWILAYAHAN**				**-**															**KECAMATAN TEMBILAHAN**
7	**1**				**KECAMATAN**																			**KECAMATAN TEMBILAHAN**
7	**1**	**3**			**PROGRAM PEMBERDAYAAN MASYARAKAT DESA DAN KELURAHAN**	**Cakupan Pemberdayaan Masyarakat Desa dan Kelurahan**	**Persen**	**100**	**2.219,24**		**234,93**		**654,26**		**424,49**	**100**	**859,67**	**100**	**2.173,36**					**KECAMATAN TEMBILAHAN**
7	**1**	**3**	**2.02**		**Kegiatan Pemberdayaan Kelurahan**	**Persentase Kegiatan kemasyarakatan desa/kelurahan yang dilaksanakan**	**Persen**	**100**	**2.219,24**		**234,93**		**654,26**		**424,49**	**100**	**859,67**	**100**	**2.173,36**					**KECAMATAN TEMBILAHAN**
7	1	3	2.02	3	Pemberdayaan Masyarakat di Kelurahan	Persentase Kegiatan kemasyarakatan desa/kelurahan yang dilaksanakan pada Kelurahan Seberang Tembilahan Barat	Persen	100	140,28	11	15,60	35	49,75	13	18,25	41	56,97	100	140,57					KECAMATAN TEMBILAHAN
7	1	3	2.02	3	Pemberdayaan Masyarakat di Kelurahan	Persentase Kegiatan kemasyarakatan desa/kelurahan yang dilaksanakan pada Kelurahan Seberang Tembilahan Timur	Persen	100	169,44	7	12,10	25	43,20	25	42,92	29	49,29	100	147,51					KECAMATAN TEMBILAHAN
7	1	3	2.02	3	Pemberdayaan Masyarakat di Kelurahan	Persentase Kegiatan kemasyarakatan desa/kelurahan yang dilaksanakan pada Kelurahan Tembilahan Hilir	Persen	100	336,56	10	34,28	38	128,06	19	64,25	35	117,34	100	343,93					KECAMATAN TEMBILAHAN
7	1	3	2.02	3	Pemberdayaan Masyarakat di Kelurahan	Persentase Kegiatan kemasyarakatan desa/kelurahan yang dilaksanakan pada Kelurahan Sungai Beringin	Persen	100	258,45	5	13,10	37	94,95	16	42,05	41	104,76	100	254,86					KECAMATAN TEMBILAHAN
7	1	3	2.02	3	Pemberdayaan Masyarakat di Kelurahan	Persentase Kegiatan kemasyarakatan desa/kelurahan yang dilaksanakan pada Kelurahan Sungai Perak	Persen	100	229,24	14	32,91	19	43,17	34	77,74	27	61,39	100	215,21					KECAMATAN TEMBILAHAN
7	1	3	2.02	3	Pemberdayaan Masyarakat di Kelurahan	Persentase Kegiatan kemasyarakatan desa/kelurahan yang dilaksanakan pada Kelurahan Pekan Arba	Persen	100	441,48	21	90,64	15	66,49	20	90,10	46	201,74	100	448,97					KECAMATAN TEMBILAHAN

Kode					Urusan/ Bidang Urusan/ Program/ Kegiatan/ Sub Kegiatan	Indikator Program/ Kegiatan/ Sub Kegiatan	Satuan	Target Kinerja dan Anggaran RKPD Tahun berjalan (Tahun 2022)		Realisasi Kinerja Pada Triwulan								Realisasi Capaian Kinerja dan Anggaran RKPD yang dievaluasi		Realisasi Kinerja dan AnggaranRPJMD s/d tahun Tahun 2022		Tingkat Capaian Kinerja Dan Realisasi Anggaran RPJMD s/d tahun Tahun 2022		Perangkat Daerah Penanggung Jawab
										TW I		TW II		TW III		TW IV								
								K	(Rp)	K	(Rp)	K	(Rp)	K	(Rp)	K	(Rp)	K	(Rp)	K	(Rp)	K	(Rp)	
1					2	3	4	7		8		9						10 = 9 +8		11		12		13
7	1	3	2.02	3	Pemberdayaan Masyarakat di Kelurahan	Persentase Kegiatan kemasyarakatan desa/kelurahan yang dilaksanakan pada Kelurahan Seberang	Persen	100	197,85	9	17,24	32	64,29	18	34,74	32	63,49	100	179,75					KECAMATAN TEMBILAHAN
7	1	3	2.02	3	Pemberdayaan Masyarakat di Kelurahan	Persentase Kegiatan kemasyarakatan desa/kelurahan yang dilaksanakan pada Kelurahan Tembilahan Kota	Persen	100	445,93	4	19,04	37	164,36	12	54,45	46	204,70	100	442,55					KECAMATAN TEMBILAHAN
																		100,00	**97,93**					
																		ST	***ST***					
																Rata-rata capaian kinerja Seluruh Program(%) :		**100**	**97,05**					
																	Predikat kinerja :	***ST***	***ST***					
7					**UNSUR KEWILAYAHAN**				**-**															**KECAMATAN TEMBILAHAN HULU**
7	**1**				**KECAMATAN**																			**KECAMATAN TEMBILAHAN HULU**
7	**1**	**1**			**PROGRAM PENUNJANG URUSAN PEMERINTAHAN DAERAH KABUPATEN/KOTA**	**Cakupan Ketersediaan administrasi dan Sarana dan Prasarana Aparatur Perkantoran**	**Persen**	**100**	**7.852,50**		**622,55**		**1.015,76**		**1.012,33**	**100**	**907,09**	**100**	**3.557,73**					**KECAMATAN TEMBILAHAN HULU**
						Persentase aparatur yang berkinerja baik	**Persen**	**90**	**-**							**90**		**90**	**-**					**KECAMATAN TEMBILAHAN HULU**
7	**1**	**1**	**2.02**		**Administrasi Keuangan Perangkat Daerah**	**Cakupan Ketersediaan administrasi dan Sarana dan Prasarana Aparatur Perkantoran**	**Persen**	**100**	**7.496,02**		**549,86**		**940,58**		**955,82**	**100**	**841,95**	**100**	**3.288,21**					**KECAMATAN TEMBILAHAN HULU**
7	1	1	2.02	1	Penyediaan Gaji dan Tunjangan ASN	Jumlah ASN yang diberikan Gaji dan Tunjangan	Orang	12	7.496,02	12	549,86	12	940,58	12	955,82	12	841,95	12	3.288,21					KECAMATAN TEMBILAHAN HULU
7	**1**	**1**	**2.03**		**Administrasi Barang Milik Daerah pada Perangkat Daerah**	**Persentase Aset dan Barang Milik Daerah (BMD) pada Pengelola yang temelihara**	**Persen**	**100**	**19,26**		**7,20**		**5,40**		**3,60**	**100**	**5,59**	**100**	**21,79**					**KECAMATAN TEMBILAHAN HULU**
7	1	1	2.03	2	Pengamanan Barang Milik Daerah SKPD	Jumlah Jasa Keamanan Gedung Kantor dibayarkan	Orang	2	19,26	2	7,20	2	5,40	2	3,60	2	5,59	2	21,79					KECAMATAN TEMBILAHAN HULU
7	**1**	**1**	**2.05**		**Administrasi Kepegawaian Perangkat Daerah**	**Persentase aparatur yang mengikuti diklat/ pengembangan kompetensi**	**Persen**	**100**	**5,40**		**-**		**-**		**-**	**0**	**-**	**0**	**-**					**KECAMATAN TEMBILAHAN HULU**
7	1	1	2.05	2	Pengadaan Pakaian Dinas Beserta Atribut Kelengkapannya	Jumlah Pakaian Dinas Beserta Atribut Kelengkapannya yang disediakan	Stel	45	5,40	0		0			-		-	0	-					KECAMATAN TEMBILAHAN HULU
7	**1**	**1**	**2.06**		**Administrasi Umum Perangkat Daerah**	**Persentase sarana prasarana administrasi perkantoran dalam kondisi baik**	**Persen**	**100**	**143,85**		**37,03**		**38,29**		**21,25**	**100**	**21,38**	**100**	**117,95**					**KECAMATAN TEMBILAHAN HULU**
7	1	1	2.06	2	Penyediaan Peralatan dan Perlengkapan Kantor	Jumlah Jenis Peralatan dan Perlengkapan Kantor yang disediakan	Jenis	25	39,61	12	25,38	0	-		-	13	3,74	25	29,12					KECAMATAN TEMBILAHAN HULU
7	1	1	2.06	4	Penyediaan Bahan Logistik Kantor	Jumlah Bahan Logistik Kantor yang disediakan	Jeniis	24	50,74	0		18	15,00	3	2,00	3	1,00	24	18,00					KECAMATAN TEMBILAHAN HULU
7	1	1	2.06	5	Penyediaan Barang Cetakan dan Penggandaan	Jumlah Barang Cetakan dan Penggandaan yang disediakan	Jenis	10000	13,41	10000	3,49	10000	5,20	10000	5,74	10000	7,57	10000	22,00					KECAMATAN TEMBILAHAN HULU
7	1	1	2.06	6	Penyediaan Bahan Bacaan dan Peraturan Perundang-undangan	Jumlah Bahan bacaan yang disediakan	Eksemplar	24	1,80	3	1,60	2	1,20	6	0,80	13	1,20	24	4,80					KECAMATAN TEMBILAHAN HULU
7	1	1	2.06	9	Penyelenggaraan Rapat Koordinasi dan Konsultasi SKPD	Jumlah Koordinasi dan Konsultasi yang dilakukan	Kali	52	35,99	8	6,56	20	16,89	14	12,71	10	7,87	52	44,03					KECAMATAN TEMBILAHAN HULU
7	**1**	**1**	**2.08**		**Penyediaan Jasa Penunjang Urusan Pemerintahan Daerah**	**Persentase ketersediaan jasa Penunjang Operasional kantor**	**Persen**	**100**	**172,68**		**28,46**		**26,69**		**21,16**	**100**	**36,52**	**100**	**112,84**					**KECAMATAN TEMBILAHAN HULU**
7	1	1	2.08	1	Penyediaan Jasa Surat Menyurat	Cakupan ketersediaan kebutuhan surat menyurat	Persen	380	3,09	29	1,40	31	1,50	271	1,10	49	0,40	380	4,40					KECAMATAN TEMBILAHAN HULU
7	1	1	2.08	2	Penyediaan Jasa Komunikasi, Sumber Daya Air dan Listrik	Jumlah Rekening yang dibayarkan	Rekening	2	30,00	2	6,23	2	6,74	2	8,06	2	8,66	2	29,70					KECAMATAN TEMBILAHAN HULU
7	1	1	2.08	4	Penyediaan Jasa Pelayanan Umum Kantor	Jumlah tenaga pelaksana yang dibayarkan	Orang	14	139,59	14	20,83	14	18,45	14	12,00	14	27,46	14	78,74					KECAMATAN TEMBILAHAN HULU
7	**1**	**1**	**2.09**		**Pemeliharaan Barang Milik Daerah Penunjang Urusan Pemerintahan Daerah**	**Persentase Sarana dan Prasarana Pendukung Kinerja Perangkat Daerah yang terpelihara**	**Persen**	**100**	**15,30**		**-**		**4,80**		**10,50**	**100**	**1,64**	**100**	**16,94**					**KECAMATAN TEMBILAHAN HULU**
7	1	1	2.09	2	Penyediaan Jasa Pemeliharaan, Biaya Pemeliharaan, Pajak, dan Perizinan Kendaraan Dinas Operasional atau Lapangan	Jumlah Kendaraan Dinas Jabatan/Operasional/Lapangan yang dipelihara	unit	1	13,00	0	-	0	4,80	0	3,00	1	1,64	1	9,44					KECAMATAN TEMBILAHAN HULU
7	1	1	2.09	11	Pemeliharaan/Rehabilitasi Sarana dan Prasarana Pendukung Gedung Kantor atau Bangunan Lainnya	Jumlah Sarana dan Prasarana Gedung Kantor atau Bangunan Lainnya yang dipelihara/direhabilitasi	unit	13	2,30	0		0		13	7,50		-	13	7,50					KECAMATAN TEMBILAHAN HULU
																Rata-rata capaian kinerja (%) :		**48,00**	**69,18**					
																	Predikat kinerja :	***SR***	***S***					
7	**1**	**2**			**PROGRAM PENYELENGGARAAN PEMERINTAHAN DAN PELAYANAN PUBLIK**	**Persentase Pelayanan yang diselesaikan**	**Persen**	**100**	**4.939,09**		**7,90**		**4,97**		**4,79**	**100**	**4,11**	**100**	**21,78**					**KECAMATAN TEMBILAHAN HULU**
7	**1**	**2**	**2.02**		**Penyelenggaraan Urusan Pemerintahan yang tidak Dilaksanakan oleh Unit Kerja Perangkat Daerah yang ada di Kecamatan**	**Cakupan Pelayanan Non Perizinan yang terlayani**	**Persen**	**100**	**4.939,09**		**7,90**		**4,97**		**4,79**	**100**	**4,11**	**100**	**21,78**					**KECAMATAN TEMBILAHAN HULU**
7	1	2	2.02	3	Peningkatan Efektifitas Pelaksanaan Pelayanan kepada Masyarakat di Wilayah Kecamatan	Jumlah Pelayanan Rekomendasi perijinan dan Non Perizinan yang diterbitkan	Jenis	700	4.939,09	2	7,90	1	4,97	0	4,79	0	4,11	3	21,78					KECAMATAN TEMBILAHAN HULU
																Rata-rata capaian kinerja (%) :		**0,42**	**0,44**					
																	Predikat kinerja :	***SR***	***SR***					
7	**1**	**3**			**PROGRAM PEMBERDAYAAN MASYARAKAT DESA DAN KELURAHAN**	**Persentase Lembaga Masyarakat yang aktif**	**Persen**	**100**	**22,50**		**-**		**-**		**6,00**	**100**	**16,50**	**100**	**22,50**					**KECAMATAN TEMBILAHAN HULU**
7	**1**	**3**	**2.01**		**Koordinasi Kegiatan Pemberdayaan Desa**	**Persentase Lembaga kemasyarakatan yang dibina**	**Persen**	**100**	**22,50**		**-**		**-**		**6,00**	**100**	**16,50**	**100**	**22,50**					**KECAMATAN TEMBILAHAN HULU**
7	1	3	2.01	3	Peningkatan Efektifitas Kegiatan Pemberdayaan Masyarakat di Wilayah Kecamatan	Jumlah kegiatan kemasyarakatan desa/kelurahan yang dilaksanakan		4	22,50	0		0		2	6,00	2	16,50	4	22,50					KECAMATAN TEMBILAHAN HULU
																Rata-rata capaian kinerja (%) :		**100**	**100**					
																	Predikat kinerja :	***ST***	***ST***					
7	**1**	**5**			**PROGRAM PENYELENGGARAAN URUSAN PEMERINTAHAN UMUM**	**PersentasePenyelenggaraan Urusan Pemerintahan Umum yang diselesaikan**	**Persen**	**100**	**46,19**		**-**	**100**	**39,47**					**100**	**39,47**					**KECAMATAN TEMBILAHAN HULU**
7	**1**	**5**	**2.01**		**Penyelenggaraan Urusan Pemerintahan Umum sesuai Penugasan Kepala Daerah**	**Cakupan Fasilitasi Urusan Pemerintahan Umum sesuai Penugasan Kepala Daerah yang dilaksanakan**	**Persen**	**100**	**46,19**		**-**		**39,47**	**100**	**6,72**		**-**	**100**	**46,19**					**KECAMATAN TEMBILAHAN HULU**

Kode					Urusan/ Bidang Urusan/ Program/ Kegiatan/ Sub Kegiatan	Indikator Program/ Kegiatan/ Sub Kegiatan	Satuan	Target Kinerja dan Anggaran RKPD Tahun berjalan (Tahun 2022)		Realisasi Kinerja Pada Triwulan								Realisasi Capaian Kinerja dan Anggaran RKPD yang dievaluasi		Realisasi Kinerja dan AnggaranRPJMD s/d tahun Tahun 2022		Tingkat Capaian Kinerja Dan Realisasi Anggaran RPJMD s/d tahun Tahun 2022		Perangkat Daerah Penanggung Jawab
										TW I		TW II		TW III		TW IV								
								K	(Rp)	K	(Rp)	K	(Rp)	K	(Rp)	K	(Rp)	K	(Rp)	K	(Rp)	K	(Rp)	
1					2	3	4	7		8		9						10 = 9 +8		11		12		13
7	1	5	2.01	4	Pembinaan Kerukunan Antarsuku dan Intrasuku, Umat Beragama, Ras, dan Golongan Lainnya Guna Mewujudkan Stabilitas Keamanan Lokal, Regional, dan Nasional	Jumlah pelakanaan kegiatan keagamaan, seni dan budaya yang dilaksanakan	Kegiatan	2	46,19	0	-	2	39,47		6,72		-	2	46,19					KECAMATAN TEMBILAHAN HULU
																Rata-rata capaian kinerja (%) :		78,73	100					
																	Predikat kinerja :	T	ST					
7	**1**	**6**			**PROGRAM PEMBINAAN DAN PENGAWASAN PEMERINTAHAN DESA**	**Persentase Desa yang Tertib Administrasi**	**Persen**	**100**	**97,77**		**27,98**		**20,72**		**15,00**	**100**	**31,38**	**100**	**95,07**					**KECAMATAN TEMBILAHAN HULU**
7	**1**	**6**	**2.01**		**Fasilitasi, Rekomendasi dan Koordinasi Pembinaan dan Pengawasan Pemerintahan Desa**	**Persentase desa yang melaksanakan pengelolaan Pemerintahan Desa secara Baik**	**Persen**	**100**	**97,77**		**27,98**		**20,72**		**15,00**	**100**	**31,38**	**100**	**95,07**					**KECAMATAN TEMBILAHAN HULU**
7	1	6	2.01	12	Fasilitasi Pelaksanaan Tugas, Fungsi, dan Kewajiban Lembaga Kemasyarakatan	Jumlah Organisasi, kelembagaan dan masyarakat yang dibina	Kelompok	3	91,99	1	24,18	1	20,72	1	15,00	1	31,38	3	91,27					KECAMATAN TEMBILAHAN HULU
7	1	6	2.01	13	Fasilitasi Penyusunan Perencanaan Pembangunan Partisipatif	Jumlah Rekomendasi Usulan Kecamatan pada Musrenbang Kecamatan	Usulan	9	5,78	9	3,80	0	-		-		-	9	3,80					KECAMATAN TEMBILAHAN HULU
																Rata-rata capaian kinerja (%) :		100	97,24					
																	Predikat kinerja :	ST	ST					
7					**UNSUR KEWILAYAHAN**				**-**															**KECAMATAN TEMBILAHAN HULU**
7	**1**				**KECAMATAN**																			**KECAMATAN TEMBILAHAN HULU**
7	**1**	**3**			**PROGRAM PEMBERDAYAAN MASYARAKAT DESA DAN KELURAHAN**	**Cakupan Pemberdayaan Masyarakat Desa dan Kelurahan**	**Persen**	**100**	**632,92**		**123,05**		**99,16**		**209,70**	**100**	**190,53**	**100**	**622,43**					**KECAMATAN TEMBILAHAN HULU**
7	**1**	**3**	**2.02**		**Kegiatan Pemberdayaan Kelurahan**	**Persentase Lembaga kemasyarakatan yang dibina**	**Persen**	**100**	**632,92**		**123,05**		**99,16**		**209,70**	**100**	**190,53**	**100**	**622,43**					**KECAMATAN TEMBILAHAN HULU**
7	1	3	2.02	3	Pemberdayaan Masyarakat di Kelurahan	Persentase keterlibatan masyarakat dalam pelaksanaan kegiatan di Kelurahan Tembilahan Barat	Persen	100	205,92	20	39,52	16	32,06		66,80	100	60,70	100	199,08					KECAMATAN TEMBILAHAN HULU
7	1	3	2.02	3	Pemberdayaan Masyarakat di Kelurahan	Persentase keterlibatan masyarakat dalam pelaksanaan kegiatan di Kelurahan Tembilahan Hulu	Persen	100	427,00	19	83,52	15	67,11		142,90	100	129,83	100	423,36					KECAMATAN TEMBILAHAN HULU
																Rata-rata capaian kinerja (%) :		100	97,91					
																	Predikat kinerja :	ST	ST					
																Rata-rata capaian kinerja Seluruh Program(%) :		71,19	77,46					
																	Predikat kinerja :	S	T					
7					**UNSUR KEWILAYAHAN**				**-**															
7	**1**				**KECAMATAN**																			
7	**1**	**1**			**PROGRAM PENUNJANG URUSAN PEMERINTAHAN DAERAH KABUPATEN/KOTA**	**Rata-rata nilai aspek perencanaan kinerja dan Pelaporan Kinerja dalam AKIP Perangkat Daerah**	**Nilai**	**22**	**7.840,34**		**650,44**		**901,78**		**948,03**	**22**	**896,24**	**22**	**3.396,48**					**KECAMATAN TEMPULING**
7	**1**	**1**	**2.01**		**Perencanaan, Penganggaran, dan Evaluasi Kinerja Perangkat Daerah**	**Persentase Pelaporan Keuangan yang disusun sesuai standar**	**Persen**	**90**	**14,29**		**15,19**		**11,74**		**-**	**90**	**-**	**90**	**26,93**					**KECAMATAN TEMPULING**
7	1	1	2.01	1	Penyusunan Dokumen Perencanaan Perangkat Daerah	Jumlah Dokumen Perencanaan Perangkat Daerah yang disusun	dokumen	8	3,94	4	8,29	4	8,29		-		-	8	16,58					KECAMATAN TEMPULING
7	1	1	2.01	6	Koordinasi dan Penyusunan Laporan Capaian Kinerja dan Ikhtisar Realisasi Kinerja SKPD	Jumlah Laporan Kinerja SKPD yang disusun	dokumen	5	10,35	3	6,90	2	3,45		-		-	5	10,35					KECAMATAN TEMPULING
7	**1**	**1**	**2.02**		**Administrasi Keuangan Perangkat Daerah**	**Persentase Pelaporan Keuangan yang disusun sesuai standar**	**Persen**	**100**	**7.496,02**		**580,10**		**824,78**		**891,40**	**100**	**801,98**	**100**	**3.098,26**					**KECAMATAN TEMPULING**
7	1	1	2.02	1	Penyediaan Gaji dan Tunjangan ASN	Jumlah ASN yang diberikan Gaji dan Tunjangan	orang	12	7.496,02	12	580,10	12	824,78	12	891,40	12	801,98	12	3.098,26					KECAMATAN TEMPULING
7	**1**	**1**	**2.06**		**Administrasi Umum Perangkat Daerah**	**Persentase sarana prasarana administrasi perkantoran dalam kondisi baik**	**Persen**	**100**	**142,05**		**18,95**		**14,27**		**9,03**		**18,14**		**60,39**					**KECAMATAN TEMPULING**
7	1	1	2.06	1	Penyediaan Komponen Instalasi Listrik/Penerangan Bangunan Kantor	Jenis Komponen instalasi listrik dan penerangan yang disediakan	jenis	10	2,30	5	0,94	5	0,50	0	-	0	-	10	1,44					KECAMATAN TEMPULING
7	1	1	2.06	2	Penyediaan Peralatan dan Perlengkapan Kantor	Jumlah Jenis Peralatan dan Perlengkapan Kantor yang disediakan	jenis	25	39,61	3	7,73	3	7,00	9	2,36	11	11,84	25	28,92					KECAMATAN TEMPULING
7	1	1	2.06	4	Penyediaan Bahan Logistik Kantor	Jumlah Bahan Logistik Kantor yang disediakan	jenis	24	50,74	24	1,04	24	2,66	24	1,32	24	0,92	24	5,93					KECAMATAN TEMPULING
7	1	1	2.06	5	Penyediaan Barang Cetakan dan Penggandaan	Jumlah Barang Cetakan dan Penggandaan yang disediakan	jenis	1	13,41	1	1,01	1	1,00	1	0,50	1	0,52	1	3,02					KECAMATAN TEMPULING
7	1	1	2.06	9	Penyelenggaraan Rapat Koordinasi dan Konsultasi SKPD	Jumlah Koordinasi dan Konsultasi yang dilakukan	kali	52	35,99	8	8,24	3	3,11	22	4,85	19	4,87	52	21,07					KECAMATAN TEMPULING
7	**1**	**1**	**2.08**		**Penyediaan Jasa Penunjang Urusan Pemerintahan Daerah**	**Persentase ketersediaan jasa Penunjang Operasional kantor**	**Persen**	**100**	**172,68**		**33,70**		**48,87**		**47,05**	**100**	**65,80**	**100**	**195,41**					**KECAMATAN TEMPULING**
7	1	1	2.08	1	Penyediaan Jasa Surat Menyurat	Cakupan ketersediaan kebutuhan surat menyurat	persen	100	3,09	25	18,53	25	28,30	25	27,90	25	36,05	100	110,78					KECAMATAN TEMPULING
7	1	1	2.08	2	Penyediaan Jasa Komunikasi, Sumber Daya Air dan Listrik	Jumlah Rekening yang dibayarkan	rekening	2	30,00	0	3,07	0	3,04	1	2,05	1	6,55	2	14,71					KECAMATAN TEMPULING
7	1	1	2.08	4	Penyediaan Jasa Pelayanan Umum Kantor	Jumlah tenaga pelaksana yang dibayarkan	orang	14	139,59	14	12,10	14	17,53	14	17,10	14	23,19	14	69,93					KECAMATAN TEMPULING
7	**1**	**1**	**2.09**		**Pemeliharaan Barang Milik Daerah Penunjang Urusan Pemerintahan Daerah**	**Persentase Sarana dan Prasarana Pendukung Kinerja Perangkat Daerah yang terpelihara**	**Persen**	**100**	**15,30**		**2,50**		**2,13**		**0,55**	**100**	**10,32**	**100**	**15,50**					**KECAMATAN TEMPULING**
7	1	1	2.09	2	Penyediaan Jasa Pemeliharaan, Biaya Pemeliharaan, Pajak, dan Perizinan Kendaraan Dinas Operasional atau Lapangan	Jumlah Kendaraan Dinas Jabatan/Operasional/Lapangan yang dipelihara		1	13,00	1	1,00	0	1,73		-		7,77	1	10,50					KECAMATAN TEMPULING
7	1	1	2.09	11	Pemeliharaan/Rehabilitasi Sarana dan Prasarana Pendukung Gedung Kantor atau Bangunan Lainnya	Jumlah Sarana dan Prasarana Gedung Kantor atau Bangunan Lainnya yang dipelihara/direhabilitasi		13	2,30	1	1,50	0	0,40	6	0,55	6	2,55	13	5,00					KECAMATAN TEMPULING
																Rata-rata capaian kinerja (%) :		80,00	97,35					
																	Predikat kinerja :	T	ST					
7	**1**	**2**			**PROGRAM PENYELENGGARAAN PEMERINTAHAN DAN PELAYANAN PUBLIK**	**Persentase Pelayanan yang diselesaikan**	**Persen**	**100**	**53,40**		**10,00**		**14,30**		**8,80**	**100**	**20,20**	**100**	**53,30**					**KECAMATAN TEMPULING**
7	**1**	**2**	**2.02**		**Penyelenggaraan Urusan Pemerintahan yang tidak Dilaksanakan oleh Unit Kerja Perangkat Daerah**	**Cakupan Pelayanan Non Perizinan yang terlayani**	**Persen**	**100**	**53,40**		**10,00**		**14,30**		**8,80**	**100**	**20,20**	**100**	**53,30**					**KECAMATAN TEMPULING**

Kode					Urusan/ Bidang Urusan/ Program/ Kegiatan/ Sub Kegiatan	Indikator Program/ Kegiatan/ Sub Kegiatan	Satuan	Target Kinerja dan Anggaran RKPD Tahun berjalan (Tahun 2022)		Realisasi Kinerja Pada Triwulan								Realisasi Capaian Kinerja dan Anggaran RKPD yang dievaluasi		Realisasi Kinerja dan AnggaranRPJMD s/d tahun Tahun 2022		Tingkat Capaian Kinerja Dan Realisasi Anggaran RPJMD s/d tahun Tahun 2022		Perangkat Daerah Penanggung Jawab
										TW I		TW II		TW III		TW IV								
								K	(Rp)	K	(Rp)	K	(Rp)	K	(Rp)	K	(Rp)	K	(Rp)	K	(Rp)	K	(Rp)	
1					2	3	4	7		8		9						10 = 9 +8		11		12		13
7	1	2	2.02	3	Peningkatan Efektifitas Pelaksanaan Pelayanan kepada Masyarakat di Wilayah Kecamatan	Jumlah Pelayanan Rekomendasi perijinan dan Non Perizinan yang diterbitkan	jenis	700	53,40	0	10,00	0	14,30		8,80		20,20	700	53,30					KECAMATAN TEMPULING
																Rata-rata capaian kinerja (%) :		**100**	**99,81**					
																	Predikat kinerja :	***ST***	***ST***					
7	**1**	**5**			**PROGRAM PENYELENGGARAAN URUSAN PEMERINTAHAN UMUM**	**PersentasePenyelenggaraan Urusan Pemerintahan Umum yang dicapaikan**	**Persen**	**100**	**82,38**		**-**		**42,90**			**100**	**39,48**	**100**	**82,38**					**KECAMATAN TEMPULING**
7	**1**	**5**	**2.01**		**Penyelenggaraan Urusan Pemerintahan Umum sesuai Penugasan Kepala Daerah**	**Cakupan Fasilitasi Urusan Pemerintahan Umum sesuai Penugasan Kepala Daerah yang**	**Persen**	**100**	**82,38**		**-**		**42,90**		**-**	**100**	**39,48**	**100**	**82,38**					**KECAMATAN TEMPULING**
7	1	5	2.01	4	Pembinaan Kerukunan Antarsuku dan Intrasuku, Umat Beragama, Ras, dan Golongan Lainnya Guna Mewujudkan Stabilitas Keamanan Lokal, Regional, dan Nasional	Jumlah pelakanaan kegiatan keagamaan, seni dan budaya yang dilaksanakan	kegiatan	2	82,38	0	-	1	42,90		-	1	39,48	2	82,38					KECAMATAN TEMPULING
																		96	**100,00**					
																		ST	***ST***					
7	**1**	**6**			**PROGRAM PEMBINAAN DAN PENGAWASAN PEMERINTAHAN DESA**	**Persentase Desa yang Tertib Administrasi**	**Persen**	**100**	**96,65**		**10,15**		**1,50**		**25,00**	**100**	**60,00**	**100**	**96,65**					**KECAMATAN TEMPULING**
7	**1**	**6**	**2.01**		**Fasilitasi, Rekomendasi dan Koordinasi Pembinaan dan Pengawasan Pemerintahan Desa**	**Persentase desa yang melaksanakan pengelolaan Pemerintahan Desa secara Baik**	**Persen**	**100**	**96,65**		**10,15**		**1,50**		**25,00**	**100**	**60,00**	**100**	**96,65**					**KECAMATAN TEMPULING**
7	1	6	2.01	12	Fasilitasi Pelaksanaan Tugas, Fungsi, dan Kewajiban Lembaga Kemasyarakatan	Jumlah Organisasi, kelembagaan dan masyarakat yang dibina	kelompok	3	87,50	0	1,00	0	1,50	1	25,00	1	60,00	3	87,50					KECAMATAN TEMPULING
7	1	6	2.01	13	Fasilitasi Penyusunan Perencanaan Pembangunan Partisipatif	Jumlah Rekomendasi Usulan Kecamatan pada Musrenbang Kecamatan	usulan	9	9,15	9	9,15	0	-		-		-	9	9,15					KECAMATAN TEMPULING
																Rata-rata capaian kinerja (%) :		**100**	**100**					
																	Predikat kinerja :	***ST***	***ST***					
7					**UNSUR KEWILAYAHAN**				**-**															**KECAMATAN TEMPULING**
7	**1**				**KECAMATAN**																			**KECAMATAN TEMPULING**
7	**1**	**3**			**PROGRAM PEMBERDAYAAN MASYARAKAT DESA DAN KELURAHAN**	**Persentase Lembaga Masyarakat yang aktif**	**Persen**	**100**	**826,40**		**124,13**		**250,01**		**188,86**	**100**	**240,51**	**100**	**803,52**					**KECAMATAN TEMPULING**
7	**1**	**3**	**2.02**		**Kegiatan Pemberdayaan Kelurahan**	**Persentase Sarana dan Prasarana Kelurahan dalam kondisi baik**	**Persen**	**100**	**826,40**		**124,13**		**250,01**		**188,86**	**100**	**240,51**	**100**	**803,52**					**KECAMATAN TEMPULING**
7	1	3	2.02	3	Pemberdayaan Masyarakat di Kelurahan	Persentase keterlibatan masyarakat dalam pelaksanaan kegiatan di Kelurahan Sungai Salak	persen	100	299,10	25	29,92	25	100,57	25	79,06	25	83,21	100	292,75					KECAMATAN TEMPULING
7	1	3	2.02	3	Pemberdayaan Masyarakat di Kelurahan	Persentase keterlibatan masyarakat dalam pelaksanaan kegiatan di Kelurahan Tempuling	persen	100	191,80	16	35,30	22	47,46	25	49,49	37	58,39	100	190,63					KECAMATAN TEMPULING
7	1	3	2.02	3	Pemberdayaan Masyarakat di Kelurahan	Persentase keterlibatan masyarakat dalam pelaksanaan kegiatan di Kelurahan Pangkalan Tujuh	persen	100	149,10	16	27,81	21	35,64	25	24,77	37	59,41	100	147,63					KECAMATAN TEMPULING
7	1	3	2.02	3	Pemberdayaan Masyarakat di Kelurahan	Persentase keterlibatan masyarakat dalam pelaksanaan kegiatan di Kelurahan Tanjung Pidada	persen	100	186,40	16	31,11	34	66,34	25	35,55	25	39,50	100	172,50					KECAMATAN TEMPULING
																Rata-rata capaian kinerja (%) :		**100**	**97,21**					
																	Predikat kinerja :	***ST***	***ST***					
															Rata-rata capaian kinerja Seluruh Program(%) :			**95,20**	**98,87**					
																	Predikat kinerja :	***ST***	***ST***					
7					**UNSUR KEWILAYAHAN**				**-**															**KECAMATAN BATANG TUAKA**
7	**1**				**KECAMATAN**																			**KECAMATAN BATANG TUAKA**
7	**1**	**1**			**PROGRAM PENUNJANG URUSAN PEMERINTAHAN DAERAH KABUPATEN/KOTA**	**Persentase aparatur yang berkinerja baik**	**Persen**	**90**	**2.752,64**		**360,26**		**574,19**		**533,39**	**90**	**643,72**	**90**	**2.111,56**					**KECAMATAN BATANG TUAKA**
7	**1**	**1**	**2.02**		**Administrasi Keuangan Perangkat Daerah**	**Jumlah ASN yang diberikan Gaji dan Tunjangan**	**Persen**	**100**	**2.342,43**	22	**341,91**		**500,22**		**488,52**	**100**	**446,77**	**100**	**1.777,42**					**KECAMATAN BATANG TUAKA**
7	1	1	2.02	1	Penyediaan Gaji dan Tunjangan ASN	Jumlah ASN yang diberikan Gaji dan Tunjangan	Orang	12	2.342,43	12	341,91	12	500,22	12	488,52	12	446,77	12	1.777,42					KECAMATAN BATANG TUAKA
7	**1**	**1**	**2.03**		**Administrasi Barang Milik Daerah pada Perangkat Daerah**	**Jumlah Jasa Keamanan Gedung Kantor dibayarkan**	**Persen**	**100**	**78,39**		**4,80**		**19,30**		**14,50**	**100**	**39,60**	**100**	**78,19**					**KECAMATAN BATANG TUAKA**
7	1	1	2.03	2	Pengamanan Barang Milik Daerah SKPD	Jumlah Jasa Keamanan Gedung Kantor dan/atau Pembantu Pengelola Administrasi Kantor yang	Orang	2	39,19	2	2,40	2	9,65	2	7,25	2	19,80	2	39,10					KECAMATAN BATANG TUAKA
7	1	1	2.03	6	Penatausahaan Barang Milik Daerah pada SKPD	Jumlah petugas keamanan yang dibayarkan	Orang	3	39,19	3	2,40	3	9,65	3	7,25	3	19,80	3	39,10					KECAMATAN BATANG TUAKA
						Jumlah ruangan yang terjaga kebersihannya	**Ruangan**	**18**	**-**															**KECAMATAN BATANG TUAKA**
7	**1**	**1**	**2.06**		**Administrasi Umum Perangkat Daerah**	**Jumlah bahan bacaan yang disediakan**	**Persen**	**100**	**143,85**		**10,54**		**36,27**		**20,92**	**100**	**100,79**	**100**	**168,52**					**KECAMATAN BATANG TUAKA**
						Jumlah bahan logistik kantor yang disediakan	**Jenis**	**100**	**-**															**KECAMATAN BATANG TUAKA**
						Jumlah barang cetakan dan penggandaan yang disediakan	**Jenis**	**100**	**-**															**KECAMATAN BATANG TUAKA**
						Jumlah jenis peralatan dan perlengkapan kantor yang disediakan	**Jenis**	**100**	**-**															**KECAMATAN BATANG TUAKA**
						Jumlah koordinasi dan konsultasi yang dilakukan	**Jenis**	**100**	**-**															**KECAMATAN BATANG TUAKA**
						Jumlah rekening yang dibayarkan	**Jenis**	**2**	**-**															**KECAMATAN BATANG TUAKA**
7	1	1	2.06	1	Penyediaan Komponen Instalasi Listrik/Penerangan Bangunan Kantor	Jenis Komponen instalasi listrik dan penerangan yang disediakan	Jenis	10	2,30	0		0	0,09		-	10	2,21	10	2,30					KECAMATAN BATANG TUAKA
7	1	1	2.06	2	Penyediaan Peralatan dan Perlengkapan Kantor	Jumlah Jenis Peralatan dan Perlengkapan Kantor yang disediakan	Jenis	25	39,61	0	-	0	-		-		-	0	-					KECAMATAN BATANG TUAKA
7	1	1	2.06	4	Penyediaan Bahan Logistik Kantor	Jumlah Bahan Logistik Kantor yang disediakan	Jenis	24	50,74	6	1,79	6	6,44	6	5,02	6	24,25	24	37,51					KECAMATAN BATANG TUAKA

Kode					Urusan/ Bidang Urusan/ Program/ Kegiatan/ Sub Kegiatan	Indikator Program/ Kegiatan/ Sub Kegiatan	Satuan	Target Kinerja dan Anggaran RKPD Tahun berjalan (Tahun 2022)		Realisasi Kinerja Pada Triwulan								Realisasi Capaian Kinerja dan Anggaran RKPD yang dievaluasi		Realisasi Kinerja dan AnggaranRPJMD s/d tahun Tahun 2022		Tingkat Capaian Kinerja Dan Realisasi Anggaran RPJMD s/d tahun Tahun 2022		Perangkat Daerah Penanggung Jawab
										TW I		TW II		TW III		TW IV								
								K	(Rp)	K	(Rp)	K	(Rp)	K	(Rp)	K	(Rp)	K	(Rp)	K	(Rp)	K	(Rp)	
1					2	3	4	7		8		9						10 = 9 +8		11		12		13
7	1	1	2.06	5	Penyediaan Barang Cetakan dan Penggandaan	Jumlah Barang Cetakan dan Penggandaan yang disediakan	Jenis	10	13,41	4	0,38	2	2,64	2	3,28	2	16,71	10	23,01					KECAMATAN BATANG TUAKA
7	1	1	2.06	6	Penyediaan Bahan Bacaan dan Peraturan Perundang-undangan	Jumlah Bahan Bacaan yang disediakan	Eksemplar	24	1,80	24	0,60	24	0,90	24	1,50	24	2,40	24	5,40					KECAMATAN BATANG TUAKA
7	1	1	2.06	9	Penyelenggaraan Rapat Koordinasi dan Konsultasi SKPD	Jumlah Koordinasi dan Konsultasi yang dilakukan	Kali	52	35,99	1	7,77	5	26,19	15	11,12	31	55,22	52	100,30					KECAMATAN BATANG TUAKA
7	**1**	**1**	**2.08**		**Penyediaan Jasa Penunjang Urusan Pemerintahan Daerah**	**Cakupan ketersediaan kebutuhan surat menyurat**	**Persen**	**100**	**172,68**		**3,01**		**10,53**		**9,45**	**100**	**51,57**	**100**	**74,55**					**KECAMATAN BATANG TUAKA**
						Jumlah rekening yang dibayarkan	**Rekening**	**3**	**-**															**KECAMATAN BATANG TUAKA**
						Jumlah tenaga pelaksana yang dibayarkan	**Orang**	**3**	**-**															**KECAMATAN BATANG TUAKA**
7	1	1	2.08	2	Penyediaan Jasa Komunikasi, Sumber Daya Air dan Listrik	Jumlah Rekening yang dibayarkan	Rekening	2	30,00	0	0,61	0	0,88		2,20		10,44	0	14,12					KECAMATAN BATANG TUAKA
7	1	1	2.08	4	Penyediaan Jasa Pelayanan Umum Kantor	Jumlah tenaga pelaksana yang dibayarkan	Orang	14	139,59	3	2,40	3	9,65		7,25		41,13	6	60,43					KECAMATAN BATANG TUAKA
7	**1**	**1**	**2.09**		**Pemeliharaan Barang Milik Daerah Penunjang Urusan Pemerintahan Daerah**	**Jumlah kendaraan dinas jabatan/operasional/lapangan yang dipelihara**	**Persen**	**100**	**15,30**		**-**		**7,88**		**-**	**100**	**5,00**	**100**	**12,88**					**KECAMATAN BATANG TUAKA**
						Jumlah sarana dan prasarana gedung kantor atau bangunan lainnya yang dipelihara/direhabilitasi		**8**	**-**															**KECAMATAN BATANG TUAKA**
7	1	1	2.09	1	Penyediaan Jasa Pemeliharaan, Biaya Pemeliharaan dan Pajak Kendaraan Perorangan Dinas atau Kendaraan Dinas Jabatan	Jumlah kendaraan dinas jabatan/operasional/lapangan yang dipelihara	Unit	1	12,00	0	-	1	7,88		-	1	5,00	1	12,88					KECAMATAN BATANG TUAKA
																Rata-rata capaian kinerja (%) :		**100**	**82,81**					
																	Predikat kinerja :	***ST***	***T***					
7	**1**	**2**			**PROGRAM PENYELENGGARAAN PEMERINTAHAN DAN PELAYANAN PUBLIK**	**Persentase Pelayanan yang diselesaikan**	**Persen**	**100**	**329,75**		**2,00**		**35,50**		**95,83**	**100**	**193,93**	**100**	**327,26**					**KECAMATAN BATANG TUAKA**
7	**1**	**2**	**2.01**		**Koordinasi Penyelenggaraan Kegiatan Pemerintahan di Tingkat Kecamatan**	**Cakupan efektifitas kegiatan pemerintahan tingkat kecamatan**	**Persen**	**100**	**329,75**		**2,00**		**35,50**		**95,83**	**100**	**193,93**	**100**	**327,26**					**KECAMATAN BATANG TUAKA**
7	1	2	2.01	2	Peningkatan Efektifitas Kegiatan Pemerintahan di Tingkat Kecamatan	Cakupan Efektifitas Kegiatan Pemerintahan di Tingkat Kecamatan	Persen	100	329,75	6	2,00	106	35,50		95,83		193,93	112	327,26					KECAMATAN BATANG TUAKA
																Rata-rata capaian kinerja (%) :		**100**	**100**					
																	Predikat kinerja :	***ST***	***ST***					
7	**1**	**6**			**PROGRAM PEMBINAAN DAN PENGAWASAN PEMERINTAHAN DESA**	**Persentase Desa yang Tertib Administrasi**	**Persen**	**100**	**44,84**		**16,57**		**1,28**		**23,83**	**100**	**48,00**	**100**	**89,68**					**KECAMATAN BATANG TUAKA**
7	**1**	**6**	**2.01**		**Fasilitasi, Rekomendasi dan Koordinasi Pembinaan dan Pengawasan Pemerintahan Desa**	**Jumlah organisasi, kelembagaan, dan masyarakat yang dibina**	**Persen**	**100**	**32,56**		**16,57**		**1,28**		**23,83**	**100**	**48,00**	**100**	**89,68**					**KECAMATAN BATANG TUAKA**
7	1	6	2.01	12	Fasilitasi Pelaksanaan Tugas, Fungsi, dan Kewajiban Lembaga Kemasyarakatan	Jumlah Organisasi, kelembagaan dan masyarakat yang dibina	Kelompok	3	43,84	1	1,00	0	-	1	23,83	1	15,30	3	40,13					KECAMATAN BATANG TUAKA
7	1	6	2.01	13	Fasilitasi Penyusunan Perencanaan Pembangunan Partisipatif	Jumlah rekomendasi usulan kecamatan pada Musrenbang kecamatan	Usulan	9	49,55	3	15,57	1	1,28		-	5	32,70	9	49,55					KECAMATAN BATANG TUAKA
																Rata-rata capaian kinerja (%) :		**100**	**95,77**					
																	Predikat kinerja :	***ST***	***ST***					
														Rata-rata capaian kinerja Seluruh Program(%) :				**100**	**92,86**					
																	Predikat kinerja :	***ST***	***ST***					
7					**UNSUR KEWILAYAHAN**				**-**															**KECAMATAN CONCONG**
7	**1**				**KECAMATAN**																			**KECAMATAN CONCONG**
7	**1**	**1**			**PROGRAM PENUNJANG URUSAN PEMERINTAHAN DAERAH KABUPATEN/KOTA**	**Cakupan Ketersediaan Administrasi Keuangan Perangkat Daerah**	**Persen**	**100**	**2.062,18**		**350,62**		**539,93**		**456,14**	**100**	**448,59**	**100**	**1.795,28**					**KECAMATAN CONCONG**
7	**1**	**1**	**2.02**		**Administrasi Keuangan Perangkat Daerah**	**Jumlah ASN yang Diberikan Gaji dan Tunjangan**	**Persen**	**100**	**1.630,00**		**281,60**		**440,90**		**423,57**	**100**	**343,82**	**100**	**1.489,88**					**KECAMATAN CONCONG**
7	1	1	2.02	1	Penyediaan Gaji dan Tunjangan ASN	Jumlah Gaji ASN	Tahun	1	1.630,00	1	281,60	1	440,90	1	423,57	1	343,82	1	1.489,88					KECAMATAN CONCONG
7	**1**	**1**	**2.06**		**Administrasi Umum Perangkat Daerah**	**Ketersedian Ketersediaan Administrasi dan Peralatan/Perlengkapan Kantor**	**Persen**	**100**	**244,19**		**58,35**		**88,10**		**8,95**	**100**	**88,33**	**100**	**243,73**					**KECAMATAN CONCONG**
7	1	1	2.06	2	Penyediaan Peralatan dan Perlengkapan Kantor	Jumlah peralatan kantor yang disediakan	Set	25	24,95	3	11,16	1	2,47	3	1,34	18	9,98	25	24,95					KECAMATAN CONCONG
7	1	1	2.06	4	Penyediaan Bahan Logistik Kantor	Jumlah Logistik yang Tersedia	Kegiatan	24	33,56	1	9,40	1	6,34	10	7,61	12	10,07	24	33,41					KECAMATAN CONCONG
7	1	1	2.06	9	Penyelenggaraan Rapat Koordinasi dan Konsultasi SKPD	Jumlah Rapat Koordinasi dan Konsultasi Dalam Daerah yang dilaksanakan	Kali	52	185,68	21	37,79	20	79,30		-	11	68,28	52	185,36					KECAMATAN CONCONG
						Jumlah Rapat Koordinasi dan Konsultasi Luar Daerah yang dilaksanakan	**Kali**	**7**	**-**															**KECAMATAN CONCONG**
7	**1**	**1**	**2.08**		**Penyediaan Jasa Penunjang Urusan Pemerintahan Daerah**	**Ketersediaan Jasa Pelayanan Kantor**	**Persen**	**100**	**172,68**		**6,50**		**10,93**		**23,62**	**100**	**14,81**	**100**	**55,87**					**KECAMATAN CONCONG**
7	1	1	2.08	4	Penyediaan Jasa Pelayanan Umum Kantor	Jasa Pelayanan Kantor	Orang	14	55,88	14	6,50	14	10,93	14	23,62	14	14,81	14	55,87					KECAMATAN CONCONG
							Satuan		**-**															**KECAMATAN CONCONG**
7	**1**	**1**	**2.09**		**Pemeliharaan Barang Milik Daerah Penunjang Urusan Pemerintahan Daerah**	**Jumlah Kendaraan Dinas/operasional yang dipelihara dan dipergunakan Perizinannya**	**Persen**	**100**	**15,30**		**4,17**		**-**		**-**	**100**	**1,63**	**100**	**5,80**					**KECAMATAN CONCONG**
						Persentase Ketersediaan jasa Penunjang Operasional kantor	**Persen**	**100**	**-**															**KECAMATAN CONCONG**
7	1	1	2.09	11	Pemeliharaan/Rehabilitasi Sarana dan Prasarana Pendukung Gedung Kantor atau Bangunan Lainnya	Jumlah sarana dan prasarana pendukung gedung kantor yang terpelihara	Unit	13	5,80	0	4,17	0	-		-	13	1,63	13	5,80					KECAMATAN CONCONG
																Rata-rata capaian kinerja (%) :		**100**	**65,37**					
																	Predikat kinerja :	***ST***	***R***					
7	**1**	**5**			**PROGRAM PENYELENGGARAAN URUSAN PEMERINTAHAN UMUM**	**Persentase Penyelenggaraan Urusan Pemerintahan Umum yang Dilaksanakan**	**Persen**	**100**	**130,00**		**-**		**123,25**		**-**	**100**	**6,75**	**100**	**130,00**					**KECAMATAN CONCONG**
7	**1**	**5**	**2.01**		**Penyelenggaraan Urusan Pemerintahan Umum sesuai Penugasan Kepala Daerah**	**Cakupan peran serta masyarakat terhadap pembangunan sumber daya manusia umat**	**Persen**	**100**	**130,00**		**-**		**123,25**		**-**	**100**	**6,75**	**100**	**130,00**					**KECAMATAN CONCONG**

Kode					Urusan/ Bidang Urusan/ Program/ Kegiatan/ Sub Kegiatan	Indikator Program/ Kegiatan/ Sub Kegiatan	Satuan	Target Kinerja dan Anggaran RKPD Tahun berjalan (Tahun 2022)		Realisasi Kinerja Pada Triwulan								Realisasi Capaian Kinerja dan Anggaran RKPD yang dievaluasi		Realisasi Kinerja dan AnggaranRPJMD s/d tahun Tahun 2022		Tingkat Capaian Kinerja Dan Realisasi Anggaran RPJMD s/d tahun Tahun 2022		Perangkat Daerah Penanggung Jawab
										TW I		TW II		TW III		TW IV								
								K	(Rp)	K	(Rp)	K	(Rp)	K	(Rp)	K	(Rp)	K	(Rp)	K	(Rp)	K	(Rp)	
1					2	3	4	7		8		9						10 = 9 +8		11		12		13
7	1	5	2.01	4	Pembinaan Kerukunan Antarsuku dan Intrasuku, Umat Beragama, Ras, dan Golongan Lainnya Guna Mewujudkan Stabilitas Keamanan Lokal, Regional, dan Nasional	Persentase Pelaksanaan Kegiatan Keagamaan	Persen	95	130,00	0	-	90	123,25		-	5	6,75	95	130,00					KECAMATAN CONCONG
																Rata-rata capaian kinerja (%) :		100	100					
																	Predikat kinerja :	ST	ST					
7	**1**	**6**			**PROGRAM PEMBINAAN DAN PENGAWASAN PEMERINTAHAN DESA**	**Persentase Desa yang Tertib Administrasi**	**Persen**	**100**	**101,29**		**15,49**		**-**		**41,10**	**100**	**39,10**	**100**	**95,69**					**KECAMATAN CONCONG**
7	**1**	**6**	**2.01**		**Fasilitasi, Rekomendasi dan Koordinasi Pembinaan dan Pengawasan Pemerintahan Desa**	**Persentase desa yang melaksanakan pengelolaan Pemerintahan Desa secara Baik**	**Persen**	**100**	**101,29**		**15,49**		**-**		**41,10**	**100**	**39,10**	**100**	**95,69**					**KECAMATAN CONCONG**
7	1	6	2.01	12	Fasilitasi Pelaksanaan Tugas, Fungsi, dan Kewajiban Lembaga Kemasyarakatan	Jumlah Kegiatan Lembaga Masyarakat yang di Fasilitasi	Kelompok	3	88,00	0	2,20	0	-		41,10		39,10	0	82,40					KECAMATAN CONCONG
							Satuan		**-**															**KECAMATAN CONCONG**
7	1	6	2.01	13	Fasilitasi Penyusunan Perencanaan Pembangunan Partisipatif	Jumlah Rekomendasi Usulan Kecamatan pada Musrenbang Kecamatan	Dokumen	9	13,29	5	13,29	0	-		-		-	5	13,29					KECAMATAN CONCONG
																Rata-rata capaian kinerja (%) :		100	94,47					
																	Predikat kinerja :	ST	ST					
7					**UNSUR KEWILAYAHAN**				**-**															**KECAMATAN CONCONG**
7	**1**				**KECAMATAN**																			**KECAMATAN CONCONG**
7	**1**	**3**			**PROGRAM PEMBERDAYAAN MASYARAKAT DESA DAN KELURAHAN**	**Persentase Lembaga Masyarakat yang aktif**	**Persen**	**100**	**183,81**		**14,43**		**66,40**		**44,97**	**100**	**62,29**	**100**	**188,09**					**KECAMATAN CONCONG**
7	**1**	**3**	**2.02**		**Kegiatan Pemberdayaan Kelurahan**	**Persentase keterlibatan masyarakat dalam pelaksanaan kegiatan di Kelurahan**	**Persen**	**100**	**183,81**		**14,43**		**66,40**		**44,97**	**100**	**62,29**	**100**	**188,09**					**KECAMATAN CONCONG**
7	1	3	2.02	3	Pemberdayaan Masyarakat di Kelurahan	Persentase Keterlibatan Masyarakat dalam Pelaksanaan Kegiatan Pada Kelurahan Concong Luar	Persen	100	183,81	7	14,43	32	66,40		44,97	109	62,29	100	188,09					KECAMATAN CONCONG
																Rata-rata capaian kinerja (%) :		100	102,33					
																	Predikat kinerja :	ST	ST					
																Rata-rata capaian kinerja Seluruh Program(%) :		100	90,54					
																	Predikat kinerja :	ST	T					
7					**UNSUR KEWILAYAHAN**				**-**															**KECAMATAN ENOK**
7	**1**				**KECAMATAN**																			**KECAMATAN ENOK**
7	**1**	**1**			**PROGRAM PENUNJANG URUSAN PEMERINTAHAN DAERAH KABUPATEN/KOTA**	**Cakupan Ketersediaan administrasi dan Sarana dan Prasarana Aparatur Perkantoran**	**Persen**	**100**	**2.941,26**		**516,27**		**786,20**		**773,62**	**100**	**725,98**	**100**	**2.802,06**					**KECAMATAN ENOK**
7	**1**	**1**	**2.02**		**Administrasi Keuangan Perangkat Daerah**	**Jumlah ASN yang diberikan Gaji dan Tunjangan**	**Persen**	**100**	**2.941,26**		**516,27**		**786,20**		**773,62**	**100**	**725,98**	**100**	**2.802,06**					**KECAMATAN ENOK**
						Persentase Pelaporan Keuangan yang disusun secara standar	**100 %**	**100**	**-**															**KECAMATAN ENOK**
7	1	1	2.02	1	Penyediaan Gaji dan Tunjangan ASN	Jumlah ASN yang diberikan Gaji dan Tunjangan	Orang	12	2.941,26	12	516,27	12	786,20	12	773,62	12	725,98	12	2.802,06					KECAMATAN ENOK
7	**1**	**1**	**2.06**		**Administrasi Umum Perangkat Daerah**	**Persentase sarana prasarana administrasi perkantoran dalam kondisi baik**	**Persen**	**100**	**40,97**		**5,05**		**3,77**		**2,73**	**100**	**27,48**	**100**	**39,03**					**KECAMATAN ENOK**
7	1	1	2.06	2	Penyediaan Peralatan dan Perlengkapan Kantor	Jumlah Peralatan dan Perlengkapan Kantor yang disediakan	Set	25	25,47	0	1,50	0	1,46	0	1,29	25	20,13	25	24,38					KECAMATAN ENOK
7	1	1	2.06	4	Penyediaan Bahan Logistik Kantor	Jumlah logistik yang disediakan	liter	24	15,50	24	3,55	24	2,31	24	1,44	24	7,35	24	14,65					KECAMATAN ENOK
						Jumlah makanan dan minuman yang disediakan	Kali	7	-															KECAMATAN ENOK
7	1	1	2.06	5	Penyediaan Barang Cetakan dan Penggandaan	Jumlah Paket Barang Cetakan yang Disediakan	Satuan	1	5,77	0	1,56	0	0,76	1	0,56	2	2,65	1	5,52					KECAMATAN ENOK
7	1	1	2.06	6	Penyediaan Bahan Bacaan dan Peraturan Perundang-undangan	Jumlah Bahan bacaan yang disediakan	Eksemplar	24	3,00	5	0,50	5	1,00	5	0,75	9	0,75	24	3,00					KECAMATAN ENOK
7	1	1	2.06	9	Penyelenggaraan Rapat Koordinasi dan Konsultasi SKPD	Jumlah Koordinasi dan Konsultasi dalam daerah yang dilaksanakan	kali	52	59,03	14	16,48	8	9,42	14	7,79	16	15,25	52	48,94					KECAMATAN ENOK
						Jumlah Koordinasi dan Konsultasi Keluar daerah yang dilaksanakan	kali	3	-															KECAMATAN ENOK
7	**1**	**1**	**2.08**		**Penyediaan Jasa Penunjang Urusan Pemerintahan Daerah**	**Persentase ketersediaan jasa Penunjang Operasional kantor**	**Persen**	**100**	**102,54**		**35,71**		**20,45**		**20,98**	**100**	**23,27**	**100**	**100,40**					**KECAMATAN ENOK**
7	1	1	2.08	1	Penyediaan Jasa Surat Menyurat	Cakupan ketersediaan kebutuhan surat menyurat	Lembar	380	1,80	380	0,35	380	0,35	380	0,35	380	0,55	380	1,60					KECAMATAN ENOK
						Jumlah tenaga pelaksana yang dibayarkan	**Orang**	**10**	**-**															**KECAMATAN ENOK**
7	1	1	2.08	2	Penyediaan Jasa Komunikasi, Sumber Daya Air dan Listrik	Jumlah Rekening yang dibayarkan	Rekening	2	21,52	1	4,94	1	5,15	1	4,20	1	7,15	2	21,44					KECAMATAN ENOK
7	1	1	2.08	4	Penyediaan Jasa Pelayanan Umum Kantor	Jumlah tenaga pelaksana yang dibayarkan	Orang	14	79,22	14	30,42	14	14,95	14	16,43	14	15,57	14	77,36					KECAMATAN ENOK
																Rata-rata capaian kinerja (%) :		90,91	94,85					
																	Predikat kinerja :	T	ST					
7	**1**	**2**			**PROGRAM PENYELENGGARAAN PEMERINTAHAN DAN PELAYANAN PUBLIK**	**Persentase Pelayanan yang diselesaikan**	**Persen**	**100**	**7,52**		**2,37**		**1,74**		**1,50**	**100**	**1,88**	**100**	**7,50**					**KECAMATAN ENOK**
7	**1**	**2**	**2.02**		**Penyelenggaraan Urusan Pemerintahan yang tidak Dilaksanakan oleh Unit Kerja Perangkat Daerah kecamatan di Kecamatan**	**Cakupan Pelayanan Non Perizinan yang terlayani**	**Persen**	**100**	**7,52**		**2,37**		**1,74**		**1,50**	**100**	**1,88**	**100**	**7,50**					**KECAMATAN ENOK**
7	1	2	2.02	3	Peningkatan Efektifitas Pelaksanaan Pelayanan kepada Masyarakat di Wilayah Kecamatan	Jumlah Pelayanan Rekomendasi perijinan dan Non Perizinan yang diterbitkan	Jenis	7	7,52	2	2,37	1	1,74	2	1,50	2	1,88	7	7,50					KECAMATAN ENOK
																Rata-rata capaian kinerja (%) :		100	99,64					
																	Predikat kinerja :	ST	ST					
7	**1**	**5**			**PROGRAM PENYELENGGARAAN URUSAN PEMERINTAHAN UMUM**	**PersentasePenyelenggaraan Urusan Pemerintahan Umum yang diselesaikan**	**Persen**	**100**	**65,60**		**-**		**34,45**	**100**	**30,75**		**-**	**100**	**65,20**					**KECAMATAN ENOK**
7	**1**	**5**	**2.01**		**Penyelenggaraan Urusan Pemerintahan Umum sesuai Penugasan Kepala Daerah**	**Cakupan Fasilitasi Urusan Pemerintahan Umum sesuai Penugasan Kepala Daerah yang difasilitasi**	**Persen**	**100**	**65,60**		**-**		**34,45**	**100**	**30,75**		**-**	**100**	**65,20**					**KECAMATAN ENOK**

Kode					Urusan/ Bidang Urusan/ Program/ Kegiatan/ Sub Kegiatan	Indikator Program/ Kegiatan/ Sub Kegiatan	Satuan	Target Kinerja dan Anggaran RKPD Tahun berjalan (Tahun 2022)		Realisasi Kinerja Pada Triwulan								Realisasi Capaian Kinerja dan Anggaran RKPD yang dievaluasi		Realisasi Kinerja dan AnggaranRPJMD s/d tahun Tahun 2022		Tingkat Capaian Kinerja Dan Realisasi Anggaran RPJMD s/d tahun Tahun 2022		Perangkat Daerah Penanggung Jawab
										TW I		TW II		TW III		TW IV								
								K	(Rp)	K	(Rp)	K	(Rp)	K	(Rp)	K	(Rp)	K	(Rp)	K	(Rp)	K	(Rp)	
1					2	3	4	7		8		9						10 = 9 +8		11		12		13
7	1	5	2.01	4	Pembinaan Kerukunan Antarsuku dan Intrasuku, Umat Beragama, Ras, dan Golongan Lainnya Guna Mewujudkan Stabilitas Keamanan Lokal, Regional, dan Nasional	Jumlah pelakanaan kegiatan keagamaan, seni dan budaya yang dilaksanakan	Kegiatan	2	65,60	0	-	1	34,45	1	30,75	0	-	2	65,20					KECAMATAN ENOK
																Rata-rata capaian kinerja (%) :		100	99,39					
																	Predikat kinerja :	*ST*	*ST*					
7	**1**	**6**			**PROGRAM PEMBINAAN DAN PENGAWASAN PEMERINTAHAN DESA**	**Persentase Desa yang Tertib Administrasi**	**Persen**	**100**	**122,07**		**14,77**		**2,00**		**19,70**	**100**	**82,60**	**100**	**119,07**					**KECAMATAN ENOK**
7	**1**	**6**	**2.01**		**Fasilitasi, Rekomendasi dan Koordinasi Pembinaan dan Pengawasan Pemerintahan Desa**	**Jumlah Organisasi, kelembagaan dan masyarakat yang dibina**	**Persen**	**100**	**122,07**		**14,77**		**2,00**		**19,70**	**100**	**82,60**	**100**	**119,07**					**KECAMATAN ENOK**
						Persentase desa yang melaksanakan pengelolaan Pemerintahan Desa secara Baik	**100 %**	**100**	**-**															**KECAMATAN ENOK**
7	1	6	2.01	12	Fasilitasi Pelaksanaan Tugas, Fungsi, dan Kewajiban Lembaga Kemasyarakatan	Jumlah Organisasi, kelembagaan dan masyarakat yang dibina	Kelompok	3	117,30	1	10,00	0	2,00	1	19,70	1	82,60	3	114,30					KECAMATAN ENOK
7	1	6	2.01	13	Fasilitasi Penyusunan Perencanaan Pembangunan Partisipatif	Jumlah Rekomendasi Usulan Kecamatan pada Musrenbang Kecamatan	Usulan	9	4,77	9	4,77	0	-		-		-	9	4,77					KECAMATAN ENOK
																Rata-rata capaian kinerja (%) :		100	98,72					
																	Predikat kinerja :	*ST*	*ST*					
7					**UNSUR KEWILAYAHAN**				**-**															**KECAMATAN ENOK**
7	**1**				**KECAMATAN**																			**KECAMATAN ENOK**
7	**1**	**3**			**PROGRAM PEMBERDAYAAN MASYARAKAT DESA DAN KELURAHAN**	**Cakupan Pemberdayaan Masyarakat Desa dan Kelurahan**	**Persen**	**100**	**797,39**		**43,41**		**287,02**		**148,90**	**100**	**315,79**	**100**	**795,13**					**KECAMATAN ENOK**
7	**1**	**3**	**2.02**		**Kegiatan Pemberdayaan Kelurahan**	**Persentase keterlibatan masyarakat dalam pelaksanaan kegiatan di Kelurahan Teluk Medan**	**Persen**	**100**	**797,39**		**43,41**		**287,02**		**148,90**	**100**	**315,79**	**100**	**795,13**					**KECAMATAN ENOK**
						Persentase Sarana dan Prasarana Kelurahan dalam kondisi baik	**100 %**	**100**	**-**															**KECAMATAN ENOK**
7	1	3	2.02	3	Pemberdayaan Masyarakat di Kelurahan	Persentase keterlibatan masyarakat dalam pelaksanaan kegiatan di Kelurahan Teluk Medan	100 %	100	154,63	13	19,66	32	49,67	17	26,28	38	58,56	100	154,17					KECAMATAN ENOK
7	1	3	2.02	3	Pemberdayaan Masyarakat di Kelurahan	Persentase keterlibatan masyarakat dalam pelaksanaan kegiatan di Kelurahan Pantai Seberang Kota	100 %	100	205,87	12	23,76	34	69,34	17	34,05	38	78,37	100	205,51					KECAMATAN ENOK
7	1	3	2.02	3	Pemberdayaan Masyarakat di Kelurahan	Persentase keterlibatan masyarakat dalam pelaksanaan kegiatan di Kelurahan Sei Sikambing C-II	100 %	100	228,90	0	-	43	99,58	16	37,13	40	92,13	100	228,84					KECAMATAN ENOK
7	1	3	2.02	3	Pemberdayaan Masyarakat di Kelurahan	Persentase keterlibatan masyarakat dalam pelaksanaan kegiatan di Kelurahan Pusaran	100 %	100	207,99	0	-	33	68,43	25	51,45	42	86,74	99	206,61					KECAMATAN ENOK
																Rata-rata capaian kinerja (%) :		100	99,71					
																	Predikat kinerja :	*ST*	*ST*					
																Rata-rata capaian kinerja Seluruh Program(%) :		98,18	98,46					
																	Predikat kinerja :	*ST*	*ST*					
7					**UNSUR KEWILAYAHAN**				**-**															**KECAMATAN GAUNG**
7	**1**				**KECAMATAN**																			**KECAMATAN GAUNG**
7	**1**	**1**			**PROGRAM PENUNJANG URUSAN PEMERINTAHAN DAERAH KABUPATEN/KOTA**	**Cakupan Ketersediaan administrasi dan Sarana dan Prasarana Aparatur Perkantoran**	**Persen**	**100**	**2.603,92**		**380,86**		**510,24**		**497,96**	**100**	**517,28**	**100**	**1.906,34**					**KECAMATAN GAUNG**
						Persentase aparatur yang berkinerja baik	**Persen**	**90**	**-**															**KECAMATAN GAUNG**
						Rata-rata nilai aspek perencanaan kinerja dan Pelaporan Kinerja dalam AKIP Perangkat Daerah	**Nilai**	**22**	**-**															**KECAMATAN GAUNG**
7	**1**	**1**	**2.02**		**Administrasi Keuangan Perangkat Daerah**	**Jumlah ASN yang diberikan Gaji dan Tunjangan**	**Persen**	**100**	**2.445,90**		**335,85**		**465,67**		**465,05**	**100**	**497,35**	**100**	**1.763,92**					**KECAMATAN GAUNG**
7	1	1	2.02	1	Penyediaan Gaji dan Tunjangan ASN	Cakupan Ketersediaan administrasi dan Sarana dan Prasarana Aparatur Perkantoran	Bulan	12	2.445,90	12	335,85	12	465,67	12	465,05	12	497,35	12	1.763,92					KECAMATAN GAUNG
7	**1**	**1**	**2.06**		**Administrasi Umum Perangkat Daerah**	**Jumlah Jenis Peralatan dan Perlengkapan Kantor yang disediakan**	**Persen**	**100**	**120,22**		**35,76**		**32,42**		**23,86**	**100**	**12,58**	**100**	**104,62**					**KECAMATAN GAUNG**
7	1	1	2.06	2	Penyediaan Peralatan dan Perlengkapan Kantor	Jumlah ATK Yang Disediakan	Jenis	25	10,14	25	10,14	0	-		-		-	25	10,14					KECAMATAN GAUNG
7	1	1	2.06	4	Penyediaan Bahan Logistik Kantor	Persentase sarana prasarana administrasi perkantoran dalam kondisi baik	Persen	24	51,00	10	15,00	10	25,00	4	11,00		-	24	51,00					KECAMATAN GAUNG
7	1	1	2.06	5	Penyediaan Barang Cetakan dan Penggandaan	Jumlah Cetakan dan Penggandaaan	Jenis	1	5,00	1	1,00	1	1,50		2,50		-	1	5,00					KECAMATAN GAUNG
7	1	1	2.06	9	Penyelenggaraan Rapat Koordinasi dan Konsultasi SKPD	Jumlah Koordinasi dan Konsultasi Keluar daerah yang dilaksanakan	Kali	52	54,08	15	9,62	11	5,92	12	10,36	12	12,58	50	38,48					KECAMATAN GAUNG
7	**1**	**1**	**2.08**		**Penyediaan Jasa Penunjang Urusan Pemerintahan Daerah**	**Persentase ketersediaan jasa Penunjang Operasional kantor**	**Persen**	**100**	**32,79**		**9,25**		**8,15**		**8,05**	**100**	**7,35**	**100**	**32,79**					**KECAMATAN GAUNG**
7	1	1	2.08	1	Penyediaan Jasa Surat Menyurat	Jumlah Materai Yang Disediakan	Lembar	380	2,00	380	2,00	0			-		-	380	2,00					KECAMATAN GAUNG
7	1	1	2.08	2	Penyediaan Jasa Komunikasi, Sumber Daya Air dan Listrik	Jumlah Rekening yang dibayarkan	Rekening	2	9,00	1	1,80	1	2,70	0	2,60	1	1,90	2	9,00					KECAMATAN GAUNG
7	1	1	2.08	4	Penyediaan Jasa Pelayanan Umum Kantor	Jumlah ruangan yang terjaga kebersihannya	Ruangan	14	21,79	3	5,45	3	5,45	3	5,45	4	5,45	14	21,79					KECAMATAN GAUNG
7	**1**	**1**	**2.09**		**Pemeliharaan Barang Milik Daerah Penunjang Urusan Pemerintahan Daerah**	**Persentase Aset dan Barang Milik Daerah (BMD) pada Pengelola yang terpelihara**	**Persen**	**100**	**5,00**		**-**		**4,00**	**100**	**1,00**		**-**	**100**	**5,00**					**KECAMATAN GAUNG**
7	1	1	2.09	2	Penyediaan Jasa Pemeliharaan, Biaya Pemeliharaan, Pajak, dan Perizinan Kendaraan Dinas Operasional atau Lapangan	Jumlah Kendaraan Dinas/operasional yang dipellihara dan dipepanjang Perizinannya	Unit	1	2,00	0	-	2	1,00		1,00		-	2	2,00					KECAMATAN GAUNG
7	1	1	2.09	11	Pemeliharaan/Rehabilitasi Sarana dan Prasarana Pendukung Gedung Kantor atau Bangunan Lainnya	Jumlah Peralatan Gedung Kantor yang terpelihara	Unit	13	3,00	0	-	7	3,00		-		-	7	3,00					KECAMATAN GAUNG
																Rata-rata capaian kinerja (%) :		100	89,79					
																	Predikat kinerja :	*ST*	*T*					
7	**1**	**2**			**PROGRAM PENYELENGGARAAN PEMERINTAHAN DAN PELAYANAN PUBLIK**	**Persentase Pelayanan yang diselesaikan**	**Persen**	**100**	**22,00**		**5,70**		**5,00**		**8,80**	**100**	**2,50**	**100**	**22,00**					**KECAMATAN GAUNG**

Kode					Urusan/ Bidang Urusan/ Program/ Kegiatan/ Sub Kegiatan	Indikator Program/ Kegiatan/ Sub Kegiatan	Satuan	Target Kinerja dan Anggaran RKPD Tahun berjalan (Tahun 2022)		Realisasi Kinerja Pada Triwulan								Realisasi Capaian Kinerja dan Anggaran RKPD yang dievaluasi		Realisasi Kinerja dan AnggaranRPJMD s/d tahun Tahun 2022		Tingkat Capaian Kinerja Dan Realisasi Anggaran RPJMD s/d tahun Tahun 2022		Perangkat Daerah Penanggung Jawab
										TW I		TW II		TW III		TW IV								
								K	(Rp)	K	(Rp)	K	(Rp)	K	(Rp)	K	(Rp)	K	(Rp)	K	(Rp)	K	(Rp)	
1					2	3	4	7		8		9						10 = 9 +8		11		12		13
7	**1**	**2**	**2.02**		**Penyelenggaraan Urusan Pemerintahan yang tidak Dilaksanakan oleh Unit Kerja Perangkat Daerah**	**Cakupan Pelayanan Non Perizinan yang terlayani**	**Persen**	**100**	**22,00**		**5,70**		**5,00**		**8,80**	**100**	**2,50**	**100**	**22,00**					**KECAMATAN GAUNG**
7	1	2	2.02	3	Peningkatan Efektifitas Pelaksanaan Pelayanan kepada Masyarakat di Wilayah Kecamatan	Jumlah Dokumen/ Perizinan Yang Dikeluarkan	Dokumen	7	22,00	2	5,70	2	5,00	2	8,80	1	2,50	7	22,00					KECAMATAN GAUNG
																Rata-rata capaian kinerja (%) :		**100**	**100**					
																	Predikat kinerja :	***ST***	***ST***					
7	**1**	**5**			**PROGRAM PENYELENGGARAAN URUSAN PEMERINTAHAN UMUM**	**PersentasePenyelenggaraan Urusan Pemerintahan Umum yang diselesaikan**	**Persen**	**100**	**53,06**		**1,82**		**21,82**		**1,82**	**100**	**27,62**	**100**	**53,06**					**KECAMATAN GAUNG**
7	**1**	**5**	**2.01**		**Penyelenggaraan Urusan Pemerintahan Umum sesuai Penugasan Kepala Daerah**	**Cakupan Fasilitasi Urusan Pemerintahan Umum sesuai Penugasan Kepala Daerah yang disediakan**	**Persen**	**100**	**53,06**		**1,82**		**21,82**		**1,82**	**100**	**27,62**	**100**	**53,06**					**KECAMATAN GAUNG**
7	1	5	2.01	4	Pembinaan Kerukunan Antarsuku dan Intrasuku, Umat Beragama, Ras, dan Golongan Lainnya Guna Mewujudkan Stabilitas Keamanan Lokal, Regional, dan Nasional	Jumlah pelakanaan kegiatan keagamaan,seni dan budaya yang dilaksanakan	Kali	2	53,06	0	1,82	0	21,82	1	1,82	1	27,62	2	53,06					KECAMATAN GAUNG
																Rata-rata capaian kinerja (%) :		**100**	**100**					
																	Predikat kinerja :	***ST***	***ST***					
7	**1**	**6**			**PROGRAM PEMBINAAN DAN PENGAWASAN PEMERINTAHAN DESA**	**Persentase Desa yang Tertib Administrasi**	**Persen**	**100**	**168,37**		**24,37**		**3,63**		**54,23**	**100**	**86,13**	**100**	**168,37**					**KECAMATAN GAUNG**
7	**1**	**6**	**2.01**		**Fasilitasi, Rekomendasi dan Koordinasi Pembinaan dan Pengawasan Pemerintahan Desa**	**Jumlah Organisasi, kelembagaan dan masyarakat yang dibina**	**Persen**	**100**	**168,37**		**24,37**		**3,63**		**54,23**	**100**	**86,13**	**100**	**168,37**					**KECAMATAN GAUNG**
7	1	6	2.01	12	Fasilitasi Pelaksanaan Tugas, Fungsi, dan Kewajiban Lembaga Pemerintahan	Persentase desa yang melaksanakan pengelolaan Pemerintahan Desa secara Baik	Persen	100	152,63	0	8,63	25	3,63	25	54,23	50	86,13	100	152,63					KECAMATAN GAUNG
7	1	6	2.01	13	Fasilitasi Penyusunan Perencanaan Pembangunan Partisipatif	Persentase desa yang melaksanakan pengelolaan Pemerintahan Desa secara Baik	Persen	100	15,74	100	15,74	0			-		-	100	15,74					KECAMATAN GAUNG
																Rata-rata capaian kinerja (%) :		**100**	**100**					
																	Predikat kinerja :	***ST***	***ST***					
7					**UNSUR KEWILAYAHAN**				**-**															**KECAMATAN GAUNG**
7	**1**				**KECAMATAN**																			**KECAMATAN GAUNG**
7	**1**	**3**			**PROGRAM PEMBERDAYAAN MASYARAKAT DESA DAN KELURAHAN**	**Cakupan Pemberdayaan Masyarakat Desa dan Kelurahan**	**Persen**	**100**	**189,82**		**-**		**-**			**100**	**182,51**	**100**	**182,51**					**KECAMATAN GAUNG**
						Persentase Lembaga Masyarakat yang aktif	**Persen**	**100**	**-**															**KECAMATAN GAUNG**
7	**1**	**3**	**2.02**		**Kegiatan Pemberdayaan Kelurahan**	**Cakupan Pemberdayaan Masyarakat Desa dan Kelurahan**	**Persen**	**100**	**189,82**		**-**		**-**		**-**	**100**	**182,51**	**100**	**182,51**					**KECAMATAN GAUNG**
						Persentase Lembaga Masyarakat yang aktif	**Persen**	**100**	**-**															**KECAMATAN GAUNG**
7	1	3	2.02	3	Pemberdayaan Masyarakat di Kelurahan	Persentase keterlibatan masyarakat dalam pelaksanaan kegiatan di Kelurahan	Persen	100	189,82	0	-	0	-		-	100	182,51	100	182,51					KECAMATAN GAUNG
																Rata-rata capaian kinerja (%) :		**100**	**96,15**					
																	Predikat kinerja :	***ST***	***ST***					
																Rata-rata capaian kinerja Seluruh Program(%) :		**100**	**97,19**					
																	Predikat kinerja :	***ST***	***ST***					
7					**UNSUR KEWILAYAHAN**				**-**															**KECAMATAN GAUNG ANAK SERKA**
7	**1**				**KECAMATAN**																			**KECAMATAN GAUNG ANAK SERKA**
7	**1**	**1**			**PROGRAM PENUNJANG URUSAN PEMERINTAHAN DAERAH KABUPATEN/KOTA**	**Persentase aparatur yang berkinerja baik**	**Persen**	**90**	**3.182,44**		**508,83**		**719,16**		**711,98**	**100**	**666,43**	**100**	**2.606,41**					**KECAMATAN GAUNG ANAK SERKA**
7	**1**	**1**	**2.02**		**Administrasi Keuangan Perangkat Daerah**	**Persentase aparatur yang berkinerja baik**	**Persen**	**100**	**3.182,44**		**508,83**		**719,16**		**711,98**	**100**	**666,43**	**100**	**2.606,41**					**KECAMATAN GAUNG ANAK SERKA**
7	1	1	2.02	1	Penyediaan Gaji dan Tunjangan ASN	Jumlah ASN yang diberikan Gaji dan Tunjangan	Bulan	12	3.182,44	12	508,83	12	719,16	12	711,98	12	666,43	12	2.606,41					KECAMATAN GAUNG ANAK SERKA
7	**1**	**1**	**2.06**		**Administrasi Umum Perangkat Daerah**	**Cakupan Ketersediaan administrasi dan Sarana dan Prasarana Aparatur Perkantoran**	**Persen**	**100**	**82,23**		**19,91**		**17,91**		**13,34**	**100**	**19,95**	**100**	**71,11**					**KECAMATAN GAUNG ANAK SERKA**
						Persentase aparatur yang berkinerja baik	**Persen**	**90**	**-**															**KECAMATAN GAUNG ANAK SERKA**
						Persentase aparatur yang mengikuti diklat/ pengembangan kompetensi		**50**	**-**															**KECAMATAN GAUNG ANAK SERKA**
						Persentase sarana prasarana administrasi perkantoran dalam kondisi baik	**Persen**	**100**	**-**															**KECAMATAN GAUNG ANAK SERKA**
7	1	1	2.06	2	Penyediaan Peralatan dan Perlengkapan Kantor	Jumlah Jenis Peralatan dan Perlengkapan Kantor yang disediakan	Jenis	25	17,10	8	5,06	8	5,07	5	4,02	3	2,96	25	17,10					KECAMATAN GAUNG ANAK SERKA
7	1	1	2.06	4	Penyediaan Bahan Logistik Kantor	Jumlah Bahan Logistik Kantor yang disediakan	Jenis	24	10,58	1	2,60	0	0,95	0	2,10	23	4,46	24	10,11					KECAMATAN GAUNG ANAK SERKA
7	1	1	2.06	5	Penyediaan Barang Cetakan dan Penggandaan	Jumlah Barang Cetakan dan Penggandaan yang disediakan	Jenis	10	4,41	0	1,30	0	0,94	5	1,67	5	0,49	10	4,41					KECAMATAN GAUNG ANAK SERKA
7	1	1	2.06	9	Penyelenggaraan Rapat Koordinasi dan Konsultasi SKPD	Jumlah Koordinasi dan Konsultasi yang dilakukan	Kali	52	50,14	14	10,95	12	10,95	12	5,55	14	12,04	52	39,49					KECAMATAN GAUNG ANAK SERKA
7	**1**	**1**	**2.08**		**Penyediaan Jasa Penunjang Urusan Pemerintahan Daerah**	**Cakupan Ketersediaan administrasi dan Sarana dan Prasarana Aparatur Perkantoran**	**Persen**	**100**	**88,37**		**20,54**		**21,51**		**22,57**	**100**	**21,35**	**100**	**85,97**					**KECAMATAN GAUNG ANAK SERKA**
						Persentase aparatur yang berkinerja baik	**Persen**	**90**	**-**															**KECAMATAN GAUNG ANAK SERKA**
						Persentase aparatur yang mengikuti diklat/ pengembangan kompetensi		**50**	**-**															**KECAMATAN GAUNG ANAK SERKA**
						Persentase ketersediaan jasa Penunjang Operasional kantor	**Persen**	**100**	**-**															**KECAMATAN GAUNG ANAK SERKA**
7	1	1	2.08	1	Penyediaan Jasa Surat Menyurat	Cakupan ketersediaan kebutuhan surat menyurat	Persen	100	2,30	0	-	25	1,00	25	1,00	50	0,30	100	2,30					KECAMATAN GAUNG ANAK SERKA
7	1	1	2.08	2	Penyediaan Jasa Komunikasi, Sumber Daya Air dan Listrik	Jumlah Rekening yang dibayarkan	Rekening	2	19,38	2	4,25	2	4,21	2	4,27	2	4,25	2	16,98					KECAMATAN GAUNG ANAK SERKA
7	1	1	2.08	4	Penyediaan Jasa Pelayanan Umum Kantor	Jumlah tenaga pelaksana yang dibayarkan	Orang	14	66,69	14	16,30	14	16,30	14	17,30	14	16,80	14	66,69					KECAMATAN GAUNG ANAK SERKA

Kode					Urusan/ Bidang Urusan/ Program/ Kegiatan/ Sub Kegiatan	Indikator Program/ Kegiatan/ Sub Kegiatan	Satuan	Target Kinerja dan Anggaran RKPD Tahun berjalan (Tahun 2022)		Realisasi Kinerja Pada Triwulan								Realisasi Capaian Kinerja dan Anggaran RKPD yang dievaluasi		Realisasi Kinerja dan AnggaranRPJMD s/d tahun Tahun 2022		Tingkat Capaian Kinerja Dan Realisasi Anggaran RPJMD s/d tahun Tahun 2022		Perangkat Daerah Penanggung Jawab
										TW I		TW II		TW III		TW IV								
								K	(Rp)	K	(Rp)	K	(Rp)	K	(Rp)	K	(Rp)	K	(Rp)	K	(Rp)	K	(Rp)	
1					2	3	4	7		8		9						10 = 9 +8		11		12		13
7	**1**	**1**	**2.09**		**Pemeliharaan Barang Milik Daerah Penunjang Urusan Pemerintahan Daerah**	**Cakupan Ketersediaan administrasi dan Sarana dan Prasarana Aparatur Perkantoran**	**Persen**	**100**	**11,25**		**2,91**		**1,09**		**4,75**	**100**	**2,50**	**100**	**11,25**					**KECAMATAN GAUNG ANAK SERKA**
						Persentase aparatur yang berkinerja baik	**Persen**	**100**	**-**															**KECAMATAN GAUNG ANAK SERKA**
						Persentase aparatur yang mengikuti diklat/ pengembangan kompetensi		**90**	**-**															**KECAMATAN GAUNG ANAK SERKA**
						Persentase Sarana dan Prasarana Pendukung Kinerja Perangkat Daerah yang terpelihara	**Persen**	**100**	**-**															**KECAMATAN GAUNG ANAK SERKA**
7	1	1	2.09	2	Penyediaan Jasa Pemeliharaan, Biaya Pemeliharaan, Pajak, dan Perizinan Kendaraan Dinas Operasional atau Lapangan	Jumlah Kendaraan Dinas Jabatan/Operasional/Lapangan yang dipelihara		1	7,00	0	2,91	0	1,09		1,00	1	2,00	1	7,00					KECAMATAN GAUNG ANAK SERKA
7	1	1	2.09	9	Pemeliharaan/Rehabilitasi Gedung Kantor dan Bangunan Lainnya	Jumlah Gedung Kantor atau Bangunan Lainnya yang dipelihara/direhabilitasi		1	3,75	0	-	0	-	1	3,75		-	1	3,75					KECAMATAN GAUNG ANAK SERKA
7	1	1	2.09	11	Pemeliharaan/Rehabilitasi Sarana dan Prasarana Pendukung Gedung Kantor atau Bangunan Lainnya	Jumlah Sarana dan Prasarana Gedung Kantor atau Bangunan Lainnya yang dipelihara/direhabilitasi		13	0,50	0	-	0	-		-	13	0,50	13	0,50					KECAMATAN GAUNG ANAK SERKA
																Rata-rata capaian kinerja (%) :		**100**	**91,41**					
																	Predikat kinerja :	***ST***	***ST***					
7	**1**	**2**			**PROGRAM PENYELENGGARAAN PEMERINTAHAN DAN PELAYANAN PUBLIK**	**Persentase Pelayanan yang diselesaikan**	**Persen**	**100**	**83,60**		**-**		**14,85**		**8,25**	**100**	**59,16**	**100**	**82,26**					**KECAMATAN GAUNG ANAK SERKA**
7	**1**	**2**	**2.01**		**Koordinasi Penyelenggaraan Kegiatan Pemerintahan di Tingkat Kecamatan**	**Persentase Layanan Pemerintah Umum yang tertanganai**	**Persen**	**100**	**83,60**		**-**		**14,85**		**8,25**	**100**	**59,16**	**100**	**82,26**					**KECAMATAN GAUNG ANAK SERKA**
						Persentase Lembaga kemasyarakatan yang dibina	**Persen**	**100**	**-**															**KECAMATAN GAUNG ANAK SERKA**
						Persentase Pelayanan yang diselesaikan	**Persen**	**100**	**-**															**KECAMATAN GAUNG ANAK SERKA**
7	1	2	2.01	2	Peningkatan Efektifitas Kegiatan Pemerintahan di Tingkat Kecamatan	Cakupan Efektifitas Kegiatan Pemerintahan di Tingkat Kecamatan	Persen	100	83,60	0	-	61	14,85	20	8,25	19	59,16	100	82,26					KECAMATAN GAUNG ANAK SERKA
																Rata-rata capaian kinerja (%) :		**100**	**98,40**					
																	Predikat kinerja :	***ST***	***ST***					
7	**1**	**5**			**PROGRAM PENYELENGGARAAN URUSAN PEMERINTAHAN UMUM**	**PersentasePenyelenggaraan Urusan Pemerintahan Umum yang diselesaikan**	**Persen**	**100**	**92,89**		**6,00**	**100**	**65,36**					**100**	**71,36**					**KECAMATAN GAUNG ANAK SERKA**
7	**1**	**5**	**2.01**		**Penyelenggaraan Urusan Pemerintahan Umum sesuai Penugasan Kepala Daerah**	**Cakupan Fasilitasi Urusan Pemerintahan Umum sesuai Penugasan Kepala Daerah yang tersaji**	**Persen**	**100**	**187,23**		**6,00**	**100**	**65,36**		**-**		**-**	**100**	**71,36**					**KECAMATAN GAUNG ANAK SERKA**
						Persentase Penyelenggaraan Urusan Pemerintahan Umum yang diselesaikan	**Persen**	**100**	**-**															**KECAMATAN GAUNG ANAK SERKA**
7	1	5	2.01	4	Pembinaan Kerukunan Antarsuku dan Intrasuku, Umat Beragama, Ras, dan Golongan Lainnya Guna Mewujudkan Stabilitas Keamanan Lokal, Regional, dan Nasional	Jumlah pelakanaan kegiatan keagamaan, seni dan budaya yang dilaksanakan	Kegiatan	2	77,71	0	6,00	1	65,36		-		-	2	71,36					KECAMATAN GAUNG ANAK SERKA
																Rata-rata capaian kinerja (%) :		**100**	**91,83**					
																	Predikat kinerja :	***ST***	***ST***					
7	**1**	**6**			**PROGRAM PEMBINAAN DAN PENGAWASAN PEMERINTAHAN DESA**	**Persentase Desa yang Tertib Administrasi**	**Persen**	**100**	**52,34**		**4,30**		**-**		**30,91**	**100**	**5,85**	**100**	**41,06**					**KECAMATAN GAUNG ANAK SERKA**
7	**1**	**6**	**2.01**		**Fasilitasi, Rekomendasi dan Koordinasi Pembinaan dan Pengawasan Pemerintahan Desa**	**Persentase desa yang melaksanakan pengelolaan Pemerintahan Desa secara Baik**	**Persen**	**100**	**52,34**		**4,30**		**-**		**30,91**	**100**	**5,85**	**100**	**41,06**					**KECAMATAN GAUNG ANAK SERKA**
						Persentase Desa yang Tertib Administrasi	**Persen**	**100**	**-**															**KECAMATAN GAUNG ANAK SERKA**
7	1	6	2.01	12	Fasilitasi Pelaksanaan Tugas, Fungsi, dan Kewajiban Lembaga Kemasyarakatan	Jumlah Organisasi, kelembagaan dan masyarakat yang dibina	Kelompok	3	47,79	0	-	0	-	3	30,91	1	5,85	3	36,76					KECAMATAN GAUNG ANAK SERKA
7	1	6	2.01	13	Fasilitasi Penyusunan Perencanaan Pembangunan Partisipatif	Jumlah Rekomendasi Usulan Kecamatan pada Musrenbang Kecamatan	Usulan	9	4,55	9	4,30	0	-		-	0	-	9	4,30					KECAMATAN GAUNG ANAK SERKA
																Rata-rata capaian kinerja (%) :		**100**	**94,51**					
																	Predikat kinerja :	***ST***	***ST***					
7					**UNSUR KEWILAYAHAN**				**-**															**KECAMATAN GAUNG ANAK SERKA**
7	**1**				**KECAMATAN**																			**KECAMATAN GAUNG ANAK SERKA**
7	**1**	**3**			**PROGRAM PEMBERDAYAAN MASYARAKAT DESA DAN KELURAHAN**	**Cakupan Pemberdayaan Masyarakat Desa dan Kelurahan**	**Persen**	**100**	**731,94**		**114,39**		**213,09**		**119,37**	**100**	**268,28**	**100**	**715,13**					**KECAMATAN GAUNG ANAK SERKA**
7	**1**	**3**	**2.02**		**Kegiatan Pemberdayaan Kelurahan**	**Cakupan Pemberdayaan Masyarakat Desa dan Kelurahan**	**Persen**	**100**	**731,94**		**114,39**		**213,09**		**119,37**	**100**	**268,28**	**100**	**715,13**					**KECAMATAN GAUNG ANAK SERKA**
						Persentase Sarana dan Prasarana Kelurahan dalam kondisi baik	**Persen**	**100**	**-**															**KECAMATAN GAUNG ANAK SERKA**
7	1	3	2.02	3	Pemberdayaan Masyarakat di Kelurahan	Persentase keterlibatan masyarakat dalam pelaksanaan kegiatan di Kelurahan Sungai Empat	Persen	100	232,80	16	36,19	24	64,94	30	37,46	30	83,96	100	222,55					KECAMATAN GAUNG ANAK SERKA
7	1	3	2.02	3	Pemberdayaan Masyarakat di Kelurahan	Persentase keterlibatan masyarakat dalam pelaksanaan kegiatan di Kelurahan Teluk Pinang	Persen	100	359,50	16	57,30	29	105,03	25	58,63	30	133,73	100	354,70					KECAMATAN GAUNG ANAK SERKA
7	1	3	2.02	3	Pemberdayaan Masyarakat di Kelurahan	Persentase keterlibatan masyarakat dalam pelaksanaan kegiatan di Kelurahan Tanjung Harapan	Persen	100	139,64	15	20,89	31	43,12	14	23,28	40	50,59	100	137,88					KECAMATAN GAUNG ANAK SERKA
																Rata-rata capaian kinerja (%) :		**100**	**97,67**					
																	Predikat kinerja :	***ST***	***ST***					
															Rata-rata capaian kinerja Seluruh Program(%) :			**100**	**94,76**					
																	Predikat kinerja :	***ST***	***ST***					
7					**UNSUR KEWILAYAHAN**				**-**															**KECAMATAN KATEMAN**
7	**1**				**KECAMATAN**																			**KECAMATAN KATEMAN**
7	**1**	**1**			**PROGRAM PENUNJANG URUSAN PEMERINTAHAN DAERAH KABUPATEN/KOTA**	**Cakupan Ketersediaan administrasi dan Sarana dan Prasarana Aparatur Perkantoran**	**Persen**	**100**	**2.683,31**		**537,76**		**705,15**		**744,78**	**100**	**665,40**	**100**	**2.653,09**					**KECAMATAN KATEMAN**

Kode					Urusan/ Bidang Urusan/ Program/ Kegiatan/ Sub Kegiatan	Indikator Program/ Kegiatan/ Sub Kegiatan	Satuan	Target Kinerja dan Anggaran RKPD Tahun berjalan (Tahun 2022)		Realisasi Kinerja Pada Triwulan								Realisasi Capaian Kinerja dan Anggaran RKPD yang dievaluasi		Realisasi Kinerja dan AnggaranRPJMD s/d tahun Tahun 2022		Tingkat Capaian Kinerja Dan Realisasi Anggaran RPJMD s/d tahun Tahun 2022		Perangkat Daerah Penanggung Jawab
										TW I		TW II		TW III		TW IV								
								K	(Rp)	K	(Rp)	K	(Rp)	K	(Rp)	K	(Rp)	K	(Rp)	K	(Rp)	K	(Rp)	
1					2	3	4	7		8		9						10 = 9 +8		11		12		13
7	**1**	**1**	**2.02**		**Administrasi Keuangan Perangkat Daerah**	**Jumlah ASN yang diberikan Gaji dan Tunjangan Persentase Pelaporan Keuangan yang disusun**	**Persen**	**100**	**2.478,64**		**451,46**		**663,45**		**710,23**	**100**	**629,38**	**100**	**2.454,51**					**KECAMATAN KATEMAN**
7	1	1	2.02	1	Penyediaan Gaji dan Tunjangan ASN	Persentase Pelaporan Keuangan yang disusun sesuai	Orang	12	2.478,64	12	451,46	12	663,45	12	710,23	12	629,38	12	2.454,51					KECAMATAN KATEMAN
7	**1**	**1**	**2.06**		**Administrasi Umum Perangkat Daerah**	**Persentase sarana prasarana administrasi**	**Persen**	**100**	**91,61**		**58,30**		**19,38**	**100**	**2,30**	**100**	**6,27**	**100**	**86,25**					**KECAMATAN KATEMAN**
7	1	1	2.06	2	Penyediaan Peralatan dan Perlengkapan Kantor	Jumlah Jenis Peralatan dan Perlengkapan Kantor	Jenis	25	19,74	24	16,18	1	3,56		-		-	25	19,74					KECAMATAN KATEMAN
7	1	1	2.06	5	Penyediaan Barang Cetakan dan Penggandaan	Jumlah Barang Cetakan dan Penggandaan yang	Jenis	10	18,96	8	12,22	2	6,42		-		0,32	10	18,96					KECAMATAN KATEMAN
7	1	1	2.06	9	Penyelenggaraan Rapat Koordinasi dan Konsultasi	Jumlah Koordinasi dan Konsultasi yang dilakukan	kali	52	52,91	20	29,90	14	9,40	8	2,30	10	5,95	52	47,55					KECAMATAN KATEMAN
7	**1**	**1**	**2.08**		**Penyediaan Jasa Penunjang Urusan Pemerintahan**	**Cakupan ketersediaan kebutuhan surat menyurat**	**Persen**	**100**	**113,06**		**28,00**		**22,32**		**32,26**	**100**	**29,76**	**100**	**112,33**					**KECAMATAN KATEMAN**
						Jumlah Rekening yang dibayarkan	**Tahun**	**1**	**-**															**KECAMATAN KATEMAN**
7	1	1	2.08	1	Penyediaan Jasa Surat Menyurat	Cakupan ketersediaan kebutuhan surat menyurat	Persen	380	9,00	56	5,00	22	2,00		2,00		-	78	9,00					KECAMATAN KATEMAN
7	1	1	2.08	2	Penyediaan Jasa Komunikasi, Sumber Daya Air dan	Jumlah Rekening yang dibayarkan	Rekening	2	29,62	0	3,21	0	2,70		17,49		5,49	1	28,90					KECAMATAN KATEMAN
7	1	1	2.08	4	Penyediaan Jasa Pelayanan Umum Kantor	Persentase Sarana Prasarana Administrasi	Persesen	14	74,44	7	19,79	7	17,62		12,76		24,27	14	74,44					KECAMATAN KATEMAN
																Rata-rata capaian kinerja (%) :		**83,39**	**97,77**					
																	Predikat kinerja :	***T***	***ST***					
7	**1**	**5**			**PROGRAM PENYELENGGARAAN URUSAN**	**PersentasePenyelenggaraan Urusan**	**Persen**	**100**	**53,60**		**-**		**34,60**		**11,30**	**100**	**7,70**	**100**	**53,60**					**KECAMATAN KATEMAN**
7	**1**	**5**	**2.01**		**Penyelenggaraan Urusan Pemerintahan Umum**	**Jumlah pelaksanaan kegiatan keagamaan, seni**	**Persen**	**100**	**53,60**		**-**		**34,60**		**11,30**	**100**	**7,70**	**100**	**53,60**					**KECAMATAN KATEMAN**
7	1	5	2.01	4	Pembinaan Kerukunan Antarsuku dan Intrasuku, Umat Beragama, Ras, dan Golongan Lainnya Guna Mewujudkan Stabilitas Keamanan Lokal, Regional, dan Nasional	Jumlah Organisasi, kelembagaan dan masyarakat yang dibina	Persen	100	53,60	0	-	50	34,60	25	11,30	25	7,70	100	53,60					KECAMATAN KATEMAN
																		100	**100,00**					
																		ST	***ST***					
7	**1**	**6**			**PROGRAM PEMBINAAN DAN PENGAWASAN**	**Persentase Desa yang Tertib Administrasi**	**Persen**	**100**	**137,62**		**26,54**		**8,40**		**39,16**		**63,51**		**137,61**					**KECAMATAN KATEMAN**
7	**1**	**6**	**2.01**		**Fasilitasi, Rekomendasi dan Koordinasi Pembinaan dan Pengawasan Pemerintahan Desa**	**Persentase desa yang melaksanakan pengelolaan Pemerintahan Desa secara Baik**	**Persen**	**100**	**137,62**		**26,54**		**8,40**		**39,16**		**63,51**		**137,61**					**KECAMATAN KATEMAN**
7	1	6	2.01	12	Fasilitasi Pelaksanaan Tugas, Fungsi, dan Kewajiban	Jumlah Organisasi, kelembagaan dan masyarakat	Persen	3	120,62	0	9,54	1	8,40	1	39,16	1	63,51	3	120,61					KECAMATAN KATEMAN
7	1	6	2.01	13	Fasilitasi Penyusunan Perencanaan Pembangunan	Jumlah Rekomendasi Usulan Kecamatan pada	Persen	9	17,00	9	17,00	0	-		-		-	9	17,00					KECAMATAN KATEMAN
																		100	**100,00**					
																		ST	***ST***					
7					**UNSUR KEWILAYAHAN**				**-**															**KECAMATAN KATEMAN**
7	**1**				**KECAMATAN**																			**KECAMATAN KATEMAN**
7	**1**	**3**			**PROGRAM PEMBERDAYAAN MASYARAKAT DESA**	**Cakupan Pemberdayaan Masyarakat Desa dan**	**Persen**	**100**	**798,87**		**78,78**		**235,67**		**140,12**	**100**	**323,73**	**100**	**778,30**					**KECAMATAN KATEMAN**
7	**1**	**3**	**2.02**		**Kegiatan Pemberdayaan Kelurahan**	**Persentase Keterlibatan masyarakat dalam pelaksanaan kegiatan di Kelurahan dan Lembaga**	**Persen**	**100**	**798,87**		**78,78**		**235,67**		**140,12**	**100**	**323,73**	**100**	**778,30**					**KECAMATAN KATEMAN**
7	1	3	2.02	3	Pemberdayaan Masyarakat di Kelurahan	Persentase keterlibatan masyarakat dalam	Persen	100	213,86	12	21,07	34	59,82	25	40,00	30	85,58	100	206,46					KECAMATAN KATEMAN
7	1	3	2.02	3	Pemberdayaan Masyarakat di Kelurahan	Persentase keterlibatan masyarakat dalam	Persen	100	406,71	11	37,76	35	121,58	25	71,29	29	165,34	100	395,96					KECAMATAN KATEMAN
7	1	3	2.02	3	Pemberdayaan Masyarakat di Kelurahan	Persentase keterlibatan masyarakat dalam	Persen	100	178,29	14	19,96	37	54,27	25	28,84	25	72,82	100	175,88					KECAMATAN KATEMAN
																Rata-rata capaian kinerja (%) :		**100**	**97,51**					
																	Predikat kinerja :	***ST***	***ST***					
														Rata-rata capaian kinerja Seluruh Program(%) :				**95,85**	**98,82**					
																	Predikat kinerja :	***ST***	***ST***					
7					**UNSUR KEWILAYAHAN**				**-**															**KECAMATAN KEMPAS**
7	**1**				**KECAMATAN**																			**KECAMATAN KEMPAS**
7	**1**	**1**			**PROGRAM PENUNJANG URUSAN PEMERINTAHAN DAERAH KABUPATEN/KOTA**		**Persen**	**100**	**2.946,41**		**486,31**		**746,35**		**723,20**	**100**	**621,39**	**100**	**2.577,25**					**KECAMATAN KEMPAS**
7	**1**	**1**	**2.02**		**Administrasi Keuangan Perangkat Daerah**	**Jumlah ASN yang diberikan Gaji dan Tunjangan Persentase Pelaporan Keuangan yang disusun**	**Persen**	**100**	**2.713,77**		**444,39**		**680,55**		**655,87**	**100**	**583,06**	**100**	**2.363,88**					**KECAMATAN KEMPAS**
7	1	1	2.02	1	Penyediaan Gaji dan Tunjangan ASN	Jumlah ASN yang diberikan Gaji dan Tunjangan	Bulan	12	2.713,77	12	444,39	12	680,55	12	655,87	12	583,06	12	2.363,88					KECAMATAN KEMPAS
7	**1**	**1**	**2.06**		**Administrasi Umum Perangkat Daerah**	**Persentase sarana prasarana administrasi**	**Persen**	**100**	**124,10**		**27,51**		**33,99**		**42,73**		**19,55**		**123,78**					**KECAMATAN KEMPAS**
7	1	1	2.06	2	Penyediaan Peralatan dan Perlengkapan Kantor	Jumlah Jenis Peralatan dan Perlengkapan Kantor	Jenis	25	30,32	0	5,51	0	3,01	10	4,94	14	16,82	25	30,27					KECAMATAN KEMPAS
7	1	1	2.06	4	Penyediaan Bahan Logistik Kantor	Jumlah Bahan Logistik Kantor yang disediakan	Jenis	24	11,48	1	6,01	0	5,47	10	-	13	-	24	11,48					KECAMATAN KEMPAS
7	1	1	2.06	6	Penyediaan Bahan Bacaan dan Peraturan Perundang-	Jumlah Bahan bacaan yang disediakan	Eksemplar	24	1,20	1	0,20	1	0,40	10	0,30	12	0,30	24	1,20					KECAMATAN KEMPAS
7	1	1	2.06	9	Penyelenggaraan Rapat Koordinasi dan Konsultasi	Jumlah Koordinasi dan Konsultasi yang dilakukan	Kali	52	81,11	11	15,80	18	25,11	20	37,50	2	2,43	52	80,83					KECAMATAN KEMPAS
7	**1**	**1**	**2.08**		**Penyediaan Jasa Penunjang Urusan Pemerintahan**	**Cakupan ketersediaan kebutuhan surat menyurat**	**Persen**	**100**	**108,54**		**14,40**		**31,81**		**24,60**	**100**	**18,78**	**100**	**89,59**					**KECAMATAN KEMPAS**
						Jumlah Rekening yang dibayarkan	**Tahun**	**1**	**-**															**KECAMATAN KEMPAS**

Kode					Urusan/ Bidang Urusan/ Program/ Kegiatan/ Sub Kegiatan	Indikator Program/ Kegiatan/ Sub Kegiatan	Satuan	Target Kinerja dan Anggaran RKPD Tahun berjalan (Tahun 2022)		Realisasi Kinerja Pada Triwulan								Realisasi Capaian Kinerja dan Anggaran RKPD yang dievaluasi		Realisasi Kinerja dan AnggaranRPJMD s/d tahun Tahun 2022		Tingkat Capaian Kinerja Dan Realisasi Anggaran RPJMD s/d tahun Tahun 2022		Perangkat Daerah Penanggung Jawab
										TW I		TW II		TW III		TW IV								
								K	(Rp)	K	(Rp)	K	(Rp)	K	(Rp)	K	(Rp)	K	(Rp)	K	(Rp)	K	(Rp)	
1					2	3	4	7		8		9						10 = 9 +8		11		12		13
7	1	1	2.08	1	Penyediaan Jasa Surat Menyurat	Cakupan ketersediaan kebutuhan surat menyurat	Persen	100	4,00	23	1,00	28	1,25	49	1,75		-	100	4,00					KECAMATAN KEMPAS
7	1	1	2.08	2	Penyediaan Jasa Komunikasi, Sumber Daya Air dan Listrik	Jumlah Rekening yang dibayarkan	Rekening	2	13,80	1	2,30	1	2,70	1	4,40	0	4,40	2	13,80					KECAMATAN KEMPAS
							Satuan		**-**															**KECAMATAN KEMPAS**
7	1	1	2.08	4	Penyediaan Jasa Pelayanan Umum Kantor	Jumlah tenaga pelaksana yang dibayarkan	Orang	14	90,74	14	11,10	14	27,86	14	18,45	14	14,38	14	71,79					KECAMATAN KEMPAS
																Rata-rata capaian kinerja (%) :		**100**	**87,11**					
																	Predikat kinerja :	***ST***	***T***					
7	**1**	**5**			**PROGRAM PENYELENGGARAAN URUSAN PEMERINTAHAN UMUM**	**PersentasePenyelenggaraan Urusan Pemerintahan Umum yang dilesaikan**	**Persen**	**100**	**61,62**		**-**		**35,13**		**3,00**	**100**	**23,49**	**100**	**61,62**					**KECAMATAN KEMPAS**
7	**1**	**5**	**2.01**		**Penyelenggaraan Urusan Pemerintahan Umum sesuai Penugasan Kepala Daerah**	**Jumlah pelaksanaan kegiatan keagamaan, seni dan budaya yang dilaksanakan**	**Persen**	**100**	**61,62**		**-**		**35,13**		**3,00**	**100**	**23,49**	**100**	**61,62**					**KECAMATAN KEMPAS**
7	1	5	2.01	4	Pembinaan Kerukunan Antarsuku dan Intrasuku, Umat Beragama, Ras, dan Golongan Lainnya Guna Mewujudkan Stabilitas Keamanan Lokal, Regional, dan Nasional	Jumlah pelakanaan kegiatan keagamaan, seni dan budaya yang dilaksanakan	Kegiatan	2	61,62	0	-	1	35,13	0	3,00	1	23,49	2	61,62					KECAMATAN KEMPAS
																Rata-rata capaian kinerja (%) :		**100**	**100**					
																	Predikat kinerja :	***ST***	***ST***					
7	**1**	**6**			**PROGRAM PEMBINAAN DAN PENGAWASAN PEMERINTAHAN DESA**	**Persentase Desa yang Tertib Administrasi**	**Persen**	**100**	**49,65**		**16,15**		**8,40**	**100**	**17,47**	**100**	**74,00**	**100**	**116,02**					**KECAMATAN KEMPAS**
7	**1**	**6**	**2.01**		**Fasilitasi, Rekomendasi dan Koordinasi Pembinaan dan Pengawasan Pemerintahan Desa**	**Persentase desa yang melaksanakan pengelolaan Pemerintahan Desa secara Baik**	**Persen**	**100**	**32,56**		**16,15**		**8,40**	**100**	**17,47**	**100**	**74,00**	**100**	**116,02**					**KECAMATAN KEMPAS**
7	1	6	2.01	12	Fasilitasi Pelaksanaan Tugas, Fungsi, dan Kewajiban Lembaga Kemasyarakatan	Jumlah Organisasi, kelembagaan dan masyarakat yang dibina	Kelompok	3	111,62	0	5,75	0	8,40	1	17,47	1	74,00	3	105,62					KECAMATAN KEMPAS
7	1	6	2.01	13	Fasilitasi Penyusunan Perencanaan Pembangunan Partisipatif	Jumlah Rekomendasi Usulan Kecamatan pada Musrenbang Kecamatan	usulan	9	10,40	9	10,40	0	-		-		-	9	10,40					KECAMATAN KEMPAS
																Rata-rata capaian kinerja (%) :		**100**	**97,31**					
																	Predikat kinerja :	***ST***	***ST***					
7					**UNSUR KEWILAYAHAN**				**-**															**KECAMATAN KEMPAS**
7	**1**				**KECAMATAN**																			**KECAMATAN KEMPAS**
7	**1**	**3**			**PROGRAM PEMBERDAYAAN MASYARAKAT DESA DAN KELURAHAN**	**Cakupan Pemberdayaan Masyarakat Desa dan Kelurahan**	**Persen**	**100**	**609,51**		**68,11**		**150,16**		**96,71**	**100**	**269,76**	**100**	**584,74**					**KECAMATAN KEMPAS**
7	**1**	**3**	**2.02**		**Kegiatan Pemberdayaan Kelurahan**	**Persentase keterlibatan masyarakat dalam pelaksanaan kegiatan di Kelurahan**	**Persen**	**100**	**609,51**		**68,11**		**150,16**		**96,71**	**100**	**269,76**	**100**	**584,74**					**KECAMATAN KEMPAS**
7	1	3	2.02	3	Pemberdayaan Masyarakat di Kelurahan	Persentase keterlibatan masyarakat dalam pelaksanaan kegiatan di Kelurahan Kempas Jaya	Persen	100	365,32	17	68,11	25	103,57	18	58,02	40	132,51	100	362,20					KECAMATAN KEMPAS
7	1	3	2.02	3	Pemberdayaan Masyarakat di Kelurahan	Persentase keterlibatan masyarakat dalam pelaksanaan kegiatan di Kelurahan Harapan Tani	Persen	100	244,19	0	-	19	46,60	21	38,70	60	137,25	100	222,54					KECAMATAN KEMPAS
																Rata-rata capaian kinerja (%) :		**100**	**95,14**					
																	Predikat kinerja :	***ST***	***ST***					
															Rata-rata capaian kinerja Seluruh Program(%) :			**100**	**94,89**					
																	Predikat kinerja :	***ST***	***ST***					
7					**UNSUR KEWILAYAHAN**				**-**															**KECAMATAN KEMUNING**
7	**1**				**KECAMATAN**																			**KECAMATAN KEMUNING**
7	**1**	**1**			**PROGRAM PENUNJANG URUSAN PEMERINTAHAN DAERAH KABUPATEN/KOTA**	**Cakupan Ketersediaan administrasi dan Sarana dan Prasarana Aparatur Perkantoran**	**Persen**	**100**	**2.356,72**		**382,76**		**585,73**		**574,91**		**512,38**		**2.055,79**					**KECAMATAN KEMUNING**
7	**1**	**1**	**2.02**		**Administrasi Keuangan Perangkat Daerah**	**Penyediaan Gaji dan Tunjangan ASN**	**Persen**	**100**	**2.356,72**		**382,76**		**585,73**		**574,91**		**512,38**		**2.055,79**					**KECAMATAN KEMUNING**
7	1	1	2.02	1	Penyediaan Gaji dan Tunjangan ASN	Jumlah ASN yang diberikan Gaji dan Tunjangan	Orang	12	2.356,72	12	382,76	12	585,73	12	574,91	12	512,38	12	2.055,79					KECAMATAN KEMUNING
7	**1**	**1**	**2.03**		**Administrasi Barang Milik Daerah pada Perangkat Daerah**	**Non Program RPJMD**	**Persen**	**100**	**6,00**		**0,50**		**-**		**-**		**5,50**		**6,00**					**KECAMATAN KEMUNING**
						Persentase Aset dan Barang Milik Daerah (BMD) pada Pengelola yang terpelihara	**Persen**	**100**	**-**															**KECAMATAN KEMUNING**
7	1	1	2.03	2	Pengamanan Barang Milik Daerah SKPD	-Jumlah Jasa Keamanan Gedung Kantor dibayarkan	orang	2	6,00	2	0,50	2	-		-		5,50	2	6,00					KECAMATAN KEMUNING
7	**1**	**1**	**2.06**		**Administrasi Umum Perangkat Daerah**	**Dana yag di Butuhkan**	**Persen**	**100**	**86,92**		**8,88**		**21,54**		**11,55**	**100**	**37,21**	**100**	**79,18**					**KECAMATAN KEMUNING**
						Dana yang di Butuhkan	**set**	**2**	**-**															**KECAMATAN KEMUNING**
						Dana yang di Butuhkan	**Liter**	**728**	**-**															**KECAMATAN KEMUNING**
						Persentase sarana prasarana administrasi perkantoran dalam keadaan baik	**Persen**	**100**	**-**															**KECAMATAN KEMUNING**
7	1	1	2.06	2	Penyediaan Peralatan dan Perlengkapan Kantor	Jumlah Jenis Peralatan dan Perlengkapan Kantor yang disediakan	jenis	25	16,51	0	1,12	1	2,16	20	0,69	4	12,54	25	16,51					KECAMATAN KEMUNING
7	1	1	2.06	4	Penyediaan Bahan Logistik Kantor	Jumlah Bahan Logistik Kantor yang disediakan	Jenis	24	6,46	0	0,46	0	1,54	15	1,98	8	2,48	24	6,46					KECAMATAN KEMUNING
7	1	1	2.06	5	Penyediaan Barang Cetakan dan Penggandaan	Jumlah Barang Cetakan dan Penggandaan yang disediakan	Jenis	10	5,54	0	0,50	0	1,21	0	0,56	9	3,27	10	5,54					KECAMATAN KEMUNING
7	1	1	2.06	9	Penyelenggaraan Rapat Koordinasi dan Konsultasi SKPD	Jumlah Koordinasi dan Konsultasi yang dilakukan	kali	52	58,41	5	6,80	11	16,63	19	8,32	17	18,92	52	50,68					KECAMATAN KEMUNING
7	**1**	**1**	**2.08**		**Penyediaan Jasa Penunjang Urusan Pemerintahan Daerah**	**Persentase ketersediaan jasa Penunjang Operasional kantor**	**Persen**	**100**	**38,00**		**4,50**		**2,17**		**0,98**	**100**	**29,13**	**100**	**36,77**					**KECAMATAN KEMUNING**
7	1	1	2.08	1	Penyediaan Jasa Surat Menyurat	Cakupan ketersediaan kebutuhan surat menyurat	Persen	380	5,93	13	0,90	20	1,40		0,98		1,90	33	5,18					KECAMATAN KEMUNING
7	1	1	2.08	2	Penyediaan Jasa Komunikasi, Sumber Daya Air dan Listrik	Jumlah Rekening yang dibayarkan	rekening	2	7,20	1	1,38	0	-		-		5,74	1	7,11					KECAMATAN KEMUNING
7	1	1	2.08	4	Penyediaan Jasa Pelayanan Umum Kantor	Jumlah tenaga pelaksana yang dibayarkan	Orang	14	24,88	10	2,23	10	0,77		-		21,49	20	24,48					KECAMATAN KEMUNING
7	**1**	**1**	**2.09**		**Pemeliharaan Barang Milik Daerah Penunjang Urusan Pemerintahan Daerah**	**Persentase Sarana dan Prasarana Pendukung Kinerja Perangkat Daerah yang terpelihara dengan baik**	**Persen**	**100**	**4,00**		**1,00**		**1,00**		**-**	**100**	**2,00**	**100**	**4,00**					**KECAMATAN KEMUNING**

Kode					Urusan/ Bidang Urusan/ Program/ Kegiatan/ Sub Kegiatan	Indikator Program/ Kegiatan/ Sub Kegiatan	Satuan	Target Kinerja dan Anggaran RKPD Tahun berjalan (Tahun 2022)		Realisasi Kinerja Pada Triwulan								Realisasi Capaian Kinerja dan Anggaran RKPD yang dievaluasi		Realisasi Kinerja dan AnggaranRPJMD s/d tahun Tahun 2022		Tingkat Capaian Kinerja Dan Realisasi Anggaran RPJMD s/d tahun Tahun 2022		Perangkat Daerah Penanggung Jawab
										TW I		TW II		TW III		TW IV								
								K	(Rp)	K	(Rp)	K	(Rp)	K	(Rp)	K	(Rp)	K	(Rp)	K	(Rp)	K	(Rp)	
1					2	3	4	7		8		9						10 = 9 +8		11		12		13
7	1	1	2.09	2	Penyediaan Jasa Pemeliharaan, Biaya Pemeliharaan, Pajak, dan Perizinan Kendaraan Dinas Operasional atau Lapangan	Jumlah Kendaraan Dinas Jabatan/Operasional/Lapangan yang dipelihara		1	4,00	1	1,00	1	1,00		-		2,00	1	4,00					KECAMATAN KEMUNING
																Rata-rata capaian kinerja (%) :		**71,43**	**96,16**					
																	Predikat kinerja :	***S***	***ST***					
7	**1**	**2**			**PROGRAM PENYELENGGARAAN PEMERINTAHAN DAN PELAYANAN PUBLIK**	**Koordinasi Penyelenggaraan Kegiatan Pemerintah di Tingkat Kecamatan**	**100 %**	**100**	**62,67**		**4,35**		**-**						**4,35**					**KECAMATAN KEMUNING**
7	**1**	**2**	**2.01**		**Koordinasi Penyelenggaraan Kegiatan Pemerintahan di Tingkat Kecamatan**	**Dana yang di Butuhkan**	**Persen**	**100**	**58,05**		**-**		**-**		**-**	**100**	**57,05**	**100**	**57,05**					**KECAMATAN KEMUNING**
						Peningkatan Efektifitas Kegiatan Pemerintah di Tingkat Kecamatan	**100 %**	**100**	**-**															**KECAMATAN KEMUNING**
7	1	2	2.01	2	Peningkatan Efektifitas Kegiatan Pemerintahan di Tingkat Kecamatan	Jumlah Pelayanan Rekomendasi perijinan dan Non Perizinan yang diterbitkan	Jenis	100	58,05	0	-	0	-		-	100	57,05	100	57,05					KECAMATAN KEMUNING
7	**1**	**2**	**2.02**		**Penyelenggaraan Urusan Pemerintahan yang tidak Dilaksanakan oleh Unit Kerja Perangkat Daerah Lainnya di Kecamatan**	**Dana yang diButuhkan**	**Persen**	**100**	**4,62**	**100**	**4,35**		**-**		**-**		**-**	**100**	**4,35**					**KECAMATAN KEMUNING**
						Peningkatan Efektifitas Pelaksanaan Pelayanaan kepada Masyrakat di Wilayah Kecamatan	**Rekomendasi**																	**KECAMATAN KEMUNING**
7	1	2	2.02	3	Peningkatan Efektifitas Pelaksanaan Pelayanan kepada Masyarakat di Wilayah Kecamatan	Jumlah Pelayanan Rekomendasi perijinan dan Non Perizinan yang diterbitkan	Jenis	7	4,62	7	4,35	0	-		-		-	7	4,35					KECAMATAN KEMUNING
																Rata-rata capaian kinerja (%) :		**100**	**94,16**					
																	Predikat kinerja :	***ST***	***ST***					
7	**1**	**5**			**PROGRAM PENYELENGGARAAN URUSAN PEMERINTAHAN UMUM**	**Penyelenggara Urusan Pemerintah Umum sesuai Penugasan Kepala Daerah**	**Kali**	**1**	**67,06**		**-**		**67,06**					**1**	**67,06**					**KECAMATAN KEMUNING**
						Penyelenggara Urusan Pemerintah Umum sesuai Penugasan Kepala Daerah	**Kali**	**2**	**-**				**-**											**KECAMATAN KEMUNING**
7	**1**	**5**	**2.01**		**Penyelenggaraan Urusan Pemerintahan Umum sesuai Penugasan Kepala Daerah**	**Dana Yang diButuhkan**	**Persen**	**100**	**67,06**		**-**		**67,06**		**-**		**-**	**100**	**67,06**					**KECAMATAN KEMUNING**
7	1	5	2.01	4	Pembinaan Kerukunan Antarsuku dan Intrasuku, Umat Beragama, Ras, dan Golongan Lainnya Guna Mewujudkan Stabilitas Keamanan Lokal, Regional, dan Nasional	Jumlah pelakanaan kegiatan keagamaan, seni dan budaya yang dilaksanakan	Kegiatan	2	67,06	0	-	2	67,06		-		-	2	67,06					KECAMATAN KEMUNING
																Rata-rata capaian kinerja (%) :		**69,00**	**100**					
																	Predikat kinerja :	***S***	***ST***					
7	**1**	**6**			**PROGRAM PEMBINAAN DAN PENGAWASAN PEMERINTAHAN DESA**	**Persentase Desa yang Tertib Administrasi**	**Persen**	**100**	**119,47**		**14,71**		**-**		**39,30**	**100**	**64,00**	**100**	**118,01**					**KECAMATAN KEMUNING**
7	**1**	**6**	**2.01**		**Fasilitasi, Rekomendasi dan Koordinasi Pembinaan dan Pengawasan Pemerintahan Desa**	**Cakupan peran serta masyarakat terhadap pembangunan Sumber Daya Manusia dan Infrastruktur Kelurahan**	**Persen**	**100**	**119,47**		**14,71**		**-**		**39,30**	**100**	**64,00**	**100**	**118,01**					**KECAMATAN KEMUNING**
						Persentase Desa yang Tertib Administrasi	**100 %**	**100**	**-**															**KECAMATAN KEMUNING**
7	1	6	2.01	12	Fasilitasi Pelaksanaan Tugas, Fungsi, dan Kewajiban Lembaga Kemasyarakatan	Jumlah Organisasi, kelembagaan dan masyarakat yang dibina	kelompok	3	104,76	0	-	0	-		39,30		64,00	3	103,30					KECAMATAN KEMUNING
7	1	6	2.01	13	Fasilitasi Penyusunan Perencanaan Pembangunan Partisipatif	Jumlah Rekomendasi Usulan Kecamatan pada Musrenbang Kecamatan	usulan	9	14,71	2	14,71	0	-		-		-	2	14,71					KECAMATAN KEMUNING
																Rata-rata capaian kinerja (%) :		**100**	**100**					
																	Predikat kinerja :	***ST***	***ST***					
7					**UNSUR KEWILAYAHAN**				**-**															**KECAMATAN KEMUNING**
7	**1**				**KECAMATAN**														**-**					**KECAMATAN KEMUNING**
7	**1**	**3**			**PROGRAM PEMBERDAYAAN MASYARAKAT DESA DAN KELURAHAN**	**Cakupan Pemberdayaan Masyarakat Desa dan Kelurahan**	**Persen**	**100**	**172,46**							**100**	**172,46**	**100**	**172,46**					**KECAMATAN KEMUNING**
7	**1**	**3**	**2.02**		**Kegiatan Pemberdayaan Kelurahan**	**Cakupan Pemberdayaan Masyarakat Desa dan Kelurahan**	**Persen**	**100**	**142,93**		**-**		**-**		**-**	**100**	**172,46**	**100**	**172,46**					**KECAMATAN KEMUNING**
7	1	3	2.02	3	Pemberdayaan Masyarakat di Kelurahan	Persentase keterlibatan masyarakat dalam pelaksanaan kegiatan di Kelurahan Selesaian	Persen	100	188,06	0	-	0	-		-	100	172,46	100	172,46					KECAMATAN KEMUNING
																Rata-rata capaian kinerja (%) :		**100**	**91,70**					
																	Predikat kinerja :	***ST***	***ST***					
																Rata-rata capaian kinerja Seluruh Program(%) :		**88,09**	**96,40**					
																	Predikat kinerja :	***T***	***ST***					
7					**UNSUR KEWILAYAHAN**				**-**															**KECAMATAN KERITANG**
7	**1**				**KECAMATAN**																			**KECAMATAN KERITANG**
7	**1**	**1**			**PROGRAM PENUNJANG URUSAN PEMERINTAHAN DAERAH KABUPATEN/KOTA**	**Cakupan Ketersediaan administrasi dan Sarana dan Prasarana Aparatur Perkantoran**	**Persen**	**100**	**2.927,21**		**504,58**		**723,53**		**728,91**	**100**	**619,83**	**100**	**2.576,85**					**KECAMATAN KERITANG**
7	**1**	**1**	**2.02**		**Administrasi Keuangan Perangkat Daerah**	**Cakupan Ketersediaan administrasi dan Sarana dan Prasarana Aparatur Perkantoran**	**Persen**	**100**	**2.664,50**		**465,96**		**680,27**		**647,76**	**100**	**552,44**	**100**	**2.346,43**					**KECAMATAN KERITANG**
						Cakupan ketersediaan Gaji dan Tunjangan ASN	**Persen**	**100**	**-**															**KECAMATAN KERITANG**
7	1	1	2.02	1	Penyediaan Gaji dan Tunjangan ASN	Jumlah ASN yang diberikan Gaji dan Tunjangan	orang	12	2.664,50	27	465,96	27	680,27		647,76		552,44	54	2.346,43					KECAMATAN KERITANG
7	**1**	**1**	**2.05**		**Administrasi Kepegawaian Perangkat Daerah**	**Cakupan Ketersediaan administrasi dan Sarana dan Prasarana Aparatur Perkantoran**	**Persen**	**100**	**9,80**		**-**	**100**	**9,80**		**-**		**-**	**100**	**9,80**					**KECAMATAN KERITANG**
7	1	1	2.05	2	Pengadaan Pakaian Dinas Beserta Atribut Kelengkapannya	Jumlah Pakaian Dinas Beserta Atribut Kelengkapannya yang disediakan	Stel	45	9,80	0	-	28	9,80		-		-	28	9,80					KECAMATAN KERITANG
7	**1**	**1**	**2.06**		**Administrasi Umum Perangkat Daerah**	**Cakupan Ketersediaan administrasi dan Sarana dan Prasarana Aparatur Perkantoran**	**Persen**	**100**	**133,49**		**19,33**		**21,26**		**34,12**		**44,78**	**100**	**119,48**					**KECAMATAN KERITANG**
						Persentase aparatur yang berkinerja baik	**Persen**	**90**	**-**															**KECAMATAN KERITANG**
7	1	1	2.06	1	Penyediaan Komponen Instalasi Listrik/Penerangan Bangunan Kantor	Jenis Komponen instalasi listrik dan penerangan yang disediakan	Jenis	10	2,35	1	0,63	0	-		0,86		0,87	1	2,35					KECAMATAN KERITANG
7	1	1	2.06	2	Penyediaan Peralatan dan Perlengkapan Kantor	Jumlah Jenis Peralatan dan Perlengkapan Kantor yang disediakan	Jenis	25	25,13	1	3,17	0	1,20		3,86		16,09	1	24,32					KECAMATAN KERITANG

Kode					Urusan/ Bidang Urusan/ Program/ Kegiatan/ Sub Kegiatan	Indikator Program/ Kegiatan/ Sub Kegiatan	Satuan	Target Kinerja dan Anggaran RKPD Tahun berjalan (Tahun 2022)		Realisasi Kinerja Pada Triwulan								Realisasi Capaian Kinerja dan Anggaran RKPD yang dievaluasi		Realisasi Kinerja dan AnggaranRPJMD s/d tahun Tahun 2022		Tingkat Capaian Kinerja Dan Realisasi Anggaran RPJMD s/d tahun Tahun 2022		Perangkat Daerah Penanggung Jawab
										TW I		TW II		TW III		TW IV								
								K	(Rp)	K	(Rp)	K	(Rp)	K	(Rp)	K	(Rp)	K	(Rp)	K	(Rp)	K	(Rp)	
1					2	3	4	7		8		9						10 = 9 +8		11		12		13
7	1	1	2.06	4	Penyediaan Bahan Logistik Kantor	Jumlah Bahan Logistik Kantor yang disediakan	Jenis	24	9,28	0	1,83	0	2,13		0,36		3,04	1	7,36					KECAMATAN KERITANG
7	1	1	2.06	5	Penyediaan Barang Cetakan dan Penggandaan	Jumlah Barang Cetakan dan Penggandaan yang disediakan	Jenis	10000	2,60	0	0,15	3	1,08		0,10		1,00	3	2,33					KECAMATAN KERITANG
7	1	1	2.06	6	Penyediaan Bahan Bacaan dan Peraturan Perundang-undangan	Jumlah Bahan bacaan yang disediakan	Eksemplar	24	1,20	3	0,30	2	0,20		-		0,70	5	1,20					KECAMATAN KERITANG
7	1	1	2.06	9	Penyelenggaraan Rapat Koordinasi dan Konsultasi SKPD	Jumlah Koordinasi dan Konsultasi yang dilakukan	Kali	52	92,93	19	13,25	23	16,66		28,95		23,08	42	81,93					KECAMATAN KERITANG
7	**1**	**1**	**2.07**		**Pengadaan Barang Milik Daerah Penunjang Urusan Pemerintah Daerah**	**Tersedianya Pengadaan Kendaraan Roda 2**	**Unit**	**1**	**20,50**		**-**		**-**	**1**	**20,29**		**-**	**1**	**20,29**					**KECAMATAN KERITANG**
7	1	1	2.07	1	Pengadaan Kendaraan Perorangan Dinas atau Kendaraan Dinas Jabatan	Jumlah Kendaraan Dinas yang disediakan	unit	1	20,50	0	-	0	-		20,29		-	0	20,29					KECAMATAN KERITANG
7	**1**	**1**	**2.08**		**Penyediaan Jasa Penunjang Urusan Pemerintahan Daerah**	**Cakupan Ketersediaan administrasi dan Sarana dan Prasarana Aparatur Perkantoran**	**Persen**	**100**	**83,62**		**19,30**		**12,20**		**25,75**	**100**	**22,61**	**100**	**79,86**					**KECAMATAN KERITANG**
7	1	1	2.08	1	Penyediaan Jasa Surat Menyurat	Cakupan ketersediaan kebutuhan surat menyurat	Persen	100	3,00	33	1,00	0	-	25	1,00	42	1,00	100	3,00					KECAMATAN KERITANG
7	1	1	2.08	2	Penyediaan Jasa Komunikasi, Sumber Daya Air dan Listrik	Jumlah Rekening yang dibayarkan	rekening	2	10,50	0	1,50	0	1,00	1	2,00	1	4,64	2	9,14					KECAMATAN KERITANG
7	1	1	2.08	4	Penyediaan Jasa Pelayanan Umum Kantor	Jumlah tenaga pelaksana yang dibayarkan	Orang	14	70,12	14	16,80	14	11,20	14	22,75	14	16,97	56	67,72					KECAMATAN KERITANG
7	**1**	**1**	**2.09**		**Pemeliharaan Barang Milik Daerah Penunjang Urusan Pemerintahan Daerah**	**Cakupan Ketersediaan administrasi dan Sarana dan Prasarana Aparatur Perkantoran**	**Persen**	**100**	**15,30**		**-**		**-**	**100**	**1,00**		**-**	**100**	**1,00**					**KECAMATAN KERITANG**
7	1	1	2.09	1	Penyediaan Jasa Pemeliharaan, Biaya Pemeliharaan dan Pajak Kendaraan Perorangan Dinas atau Kendaraan Dinas Jabatan	Jumlah Kendaraan Dinas Jabatan/Operasional/Lapangan yang dipelihara		1	1,00	0	-	0	-		1,00		-	0	1,00					KECAMATAN KERITANG
																Rata-rata capaian kinerja (%) :		**76,59**	**94,27**					
																	Predikat kinerja :	***T***	***ST***					
7	**1**	**2**			**PROGRAM PENYELENGGARAAN PEMERINTAHAN DAN PELAYANAN PUBLIK**	**Persentase Pelayanan yang diselesaikan**	**Persen**	**100**	**10,50**		**-**		**1,65**			**100**	**8,85**	**100**	**10,50**					**KECAMATAN KERITANG**
7	**1**	**2**	**2.01**		**Koordinasi Penyelenggaraan Kegiatan Pemerintahan di Tingkat Kecamatan**	**Monitoring, Evaluasi dan Pelaporan**	**Persen**	**100**	**10,50**		**-**		**1,65**		**-**	**100**	**8,85**	**100**	**10,50**					**KECAMATAN KERITANG**
						Persentase Pelayanan yang diselesaikan	**Persen**	**100**	**-**															**KECAMATAN KERITANG**
7	1	2	2.01	2	Peningkatan Efektifitas Kegiatan Pemerintahan di Tingkat Kecamatan	Cakupan Efektifitas Kegiatan Pemerintah di Tingkat Kecamatan	Persen	100	10,50	0	-	27	1,65		-	75	8,85	100	10,50					KECAMATAN KERITANG
																Rata-rata capaian kinerja (%) :		**100**	**100**					
																	Predikat kinerja :	***ST***	***ST***					
7	**1**	**5**			**PROGRAM PENYELENGGARAAN URUSAN PEMERINTAHAN UMUM**	**PersentasePenyelenggaraan Urusan Pemerintahan Umum yang diselesaikan**	**Persen**	**100**	**58,23**		**-**		**35,23**		**3,00**	**100**	**18,88**	**100**	**57,11**					**KECAMATAN KERITANG**
7	**1**	**5**	**2.01**		**Penyelenggaraan Urusan Pemerintahan Umum sesuai Penugasan Kepala Daerah**	**PersentasePenyelenggaraan Urusan Pemerintahan Umum yang diselesaikan**	**Persen**	**100**	**58,23**		**-**		**35,23**		**3,00**	**100**	**18,88**	**100**	**57,11**					**KECAMATAN KERITANG**
7	1	5	2.01	4	Pembinaan Kerukunan Antarsuku dan Intrasuku, Umat Beragama, Ras, dan Golongan Lainnya Guna Mewujudkan Stabilitas Keamanan Lokal, Regional, dan Nasional	Jumlah Pelaksanaan Kegiatan Keagamaan, Seni dan Budaya yang di Laksanakan	kegiatan	2	58,23	0	-	1	35,23		3,00	1	18,88	2	57,11					KECAMATAN KERITANG
																Rata-rata capaian kinerja (%) :		**100**	**98,08**					
																	Predikat kinerja :	***ST***	***ST***					
7	**1**	**6**			**PROGRAM PEMBINAAN DAN PENGAWASAN PEMERINTAHAN DESA**	**Persentase Desa yang Tertib Administrasi**	**Persen**	**100**	**148,06**		**6,02**		**-**			**100**	**106,68**	**100**	**112,70**					**KECAMATAN KERITANG**
7	**1**	**6**	**2.01**		**Fasilitasi, Rekomendasi dan Koordinasi Pembinaan dan Pengawasan Pemerintahan Desa**	**Persentase Lembaga Masyarakat yang aktif**	**Persen**	**100**	**148,06**		**6,02**		**-**		**-**	**100**	**106,68**	**100**	**112,70**					**KECAMATAN KERITANG**
7	1	6	2.01	12	Fasilitasi Pelaksanaan Tugas, Fungsi, dan Kewajiban Lembaga Kemasyarakatan	Jumlah Organisasi /Kelembagaan dan Masyarakat yang dibina	Oraganisasi	3	143,06	0	3,10	0	-		-	3	106,68	3	109,78					KECAMATAN KERITANG
7	1	6	2.01	13	Fasilitasi Penyusunan Perencanaan Pembangunan Partisipatif	Jumlah rekomendasi usulan kecamatan pada musrenbang kecamatan	usulan	9	5,00	9	2,92	0			-		-	9	2,92					KECAMATAN KERITANG
																Rata-rata capaian kinerja (%) :		**100**	**76,11**					
																	Predikat kinerja :	***ST***	***T***					
7					**UNSUR KEWILAYAHAN**				**-**															**KECAMATAN KERITANG**
7	**1**				**KECAMATAN**																			**KECAMATAN KERITANG**
7	**1**	**3**			**PROGRAM PEMBERDAYAAN MASYARAKAT DESA DAN KELURAHAN**	**Cakupan Pemberdayaan Masyarakat Desa dan Kelurahan**	**Persen**	**100**	**295,30**				**77,91**		**76,17**	**100**	**142,23**	**100**	**296,30**					**KECAMATAN KERITANG**
7	**1**	**3**	**2.02**		**Kegiatan Pemberdayaan Kelurahan**	**Cakupan peran serta masyarakat terhadap pembangunan Sumber Daya Manusia dan Lingkungan**	**Persen**	**100**	**295,30**		**-**		**77,91**		**76,17**	**100**	**142,23**	**100**	**296,30**					**KECAMATAN KERITANG**
7	1	3	2.02	3	Pemberdayaan Masyarakat di Kelurahan	Presentase KetePersentase keterlibatan masyarakat dalam pelaksanaan kegiatan di Kelurahan Kotabaru Retehrlibatan Masyarakat dalm Pelaksanaan Kegiatan	Persen	100	295,30	0	-	25	77,91	25	76,17	50	142,23	100	296,30					KECAMATAN KERITANG
																Rata-rata capaian kinerja (%) :		**100**	**100**					
																	Predikat kinerja :	***ST***	***ST***					
															Rata-rata capaian kinerja Seluruh Program(%) :			**95,32**	**93,69**					
																	Predikat kinerja :	***ST***	***ST***					
7					**UNSUR KEWILAYAHAN**				**-**															**KECAMATAN KUALA INDRAGIRI**
7	**1**				**KECAMATAN**																			**KECAMATAN KUALA INDRAGIRI**
7	**1**	**1**			**PROGRAM PENUNJANG URUSAN PEMERINTAHAN DAERAH KABUPATEN/KOTA**	**Persentase aparatur yang berkinerja baik**	**Persen**	**90**	**2.123,24**		**380,40**		**505,58**		**540,06**	**90**	**476,14**	**90**	**1.902,19**					**KECAMATAN KUALA INDRAGIRI**
7	**1**	**1**	**2.02**		**Administrasi Keuangan Perangkat Daerah**	**Jumlah ASN yang diberikan Gaji dan Tunjangan**	**Persen**	**100**	**1.938,14**		**347,49**		**479,98**		**508,34**	**100**	**420,04**	**100**	**1.755,85**					**KECAMATAN KUALA INDRAGIRI**
7	1	1	2.02	1	Penyediaan Gaji dan Tunjangan ASN	Jumlah ASN yang diberikan Gaji dan Tunjangan	Bulan	12	1.938,14	12	347,49	12	479,98	12	508,34	12	420,04	12	1.755,85					KECAMATAN KUALA INDRAGIRI
7	**1**	**1**	**2.06**		**Administrasi Umum Perangkat Daerah**	**Jumlah Koordinasi dan Konsultasi yang dilakukan**	**Persen**	**100**	**107,78**		**21,48**		**19,70**		**21,66**	**100**	**26,29**	**100**	**89,12**					**KECAMATAN KUALA INDRAGIRI**

Kode					Urusan/ Bidang Urusan/ Program/ Kegiatan/ Sub Kegiatan	Indikator Program/ Kegiatan/ Sub Kegiatan	Satuan	Target Kinerja dan Anggaran RKPD Tahun berjalan (Tahun 2022)		Realisasi Kinerja Pada Triwulan								Realisasi Capaian Kinerja dan Anggaran RKPD yang dievaluasi		Realisasi Kinerja dan AnggaranRPJMD s/d tahun Tahun 2022		Tingkat Capaian Kinerja Dan Realisasi Anggaran RPJMD s/d tahun Tahun 2022		Perangkat Daerah Penanggung Jawab
										TW I		TW II		TW III		TW IV								
								K	(Rp)	K	(Rp)	K	(Rp)	K	(Rp)	K	(Rp)	K	(Rp)	K	(Rp)	K	(Rp)	
1					2	3	4	7		8		9						10 = 9 +8		11		12		13
7	1	1	2.06	2	Penyediaan Peralatan dan Perlengkapan Kantor	Jumlah Jenis Peralatan dan Perlengkapan Kantor yang disediakan	jenis	25	8,75	7	2,80	5	1,83	10	2,40	3	0,58	25	7,62					KECAMATAN KUALA INDRAGIRI
7	1	1	2.06	4	Penyediaan Bahan Logistik Kantor	Jumlah Bahan Logistik Kantor yang disediakan	jenis	24	16,68	1	4,65	0	2,68	10	1,31	13	3,42	24	12,06					KECAMATAN KUALA INDRAGIRI
7	1	1	2.06	5	Penyediaan Barang Cetakan dan Penggandaan	Jumlah Barang Cetakan dan Penggandaan yang disediakan	lembar	10000	2,40	10000	1,42	10000	0,02	10000	0,70	10000	0,26	10000	2,40					KECAMATAN KUALA INDRAGIRI
7	1	1	2.06	9	Penyelenggaraan Rapat Koordinasi dan Konsultasi SKPD	Jumlah Koordinasi dan Konsultasi yang dilakukan	kali	52	79,95	24	12,62	16	15,16	4	17,24	8	22,03	52	67,05					KECAMATAN KUALA INDRAGIRI
7	**1**	**1**	**2.08**		**Penyediaan Jasa Penunjang Urusan Pemerintahan Daerah**	**Cakupan ketersediaan kebutuhan surat menyurat**	**Persen**	**100**	**45,32**		**9,85**		**5,90**		**9,07**	**100**	**13,00**	**100**	**37,81**					**KECAMATAN KUALA INDRAGIRI**
						Jumlah Rekening yang dibayarkan	**rekening**	**2**	**-**															**KECAMATAN KUALA INDRAGIRI**
7	1	1	2.08	1	Penyediaan Jasa Surat Menyurat	Cakupan ketersediaan kebutuhan surat menyurat	persen	100	2,80	87	1,30	13	0,20		-	100	1,05	100	2,55					KECAMATAN KUALA INDRAGIRI
7	1	1	2.08	2	Penyediaan Jasa Komunikasi, Sumber Daya Air dan Listrik	Jumlah Rekening yang dibayarkan	rekening	2	3,00	0	-	0	-		-	2	0,50	2	0,50					KECAMATAN KUALA INDRAGIRI
7	1	1	2.08	4	Penyediaan Jasa Pelayanan Umum Kantor	Jumlah tenaga pelaksana yang dibayarkan	Orang	14	39,52	5	8,55	5	5,70		9,07	3	11,45	14	34,76					KECAMATAN KUALA INDRAGIRI
7	**1**	**1**	**2.09**		**Pemeliharaan Barang Milik Daerah Penunjang Urusan Pemerintahan Daerah**	**umlah Sarana dan Prasarana Gedung Kantor atau Bangunan Lainnya yang dipelihara/direhabilitasi**	**Persen**	**100**	**32,00**		**1,58**		**-**		**1,00**		**16,81**		**19,39**					**KECAMATAN KUALA INDRAGIRI**
7	1	1	2.09	2	Penyediaan Jasa Pemeliharaan, Biaya Pemeliharaan, Pajak, dan Perizinan Kendaraan Dinas Operasional atau Lapangan	Jumlah Kendaraan Dinas Jabatan/Operasional/Lapangan yang dipelihara	unit	1	16,00	0	1,58	0	-		-		4,04	0	5,62					KECAMATAN KUALA INDRAGIRI
7	1	1	2.09	9	Pemeliharaan/Rehabilitasi Gedung Kantor dan Bangunan Lainnya	Jumlah Gedung Kantor atau Bangunan Lainnya yang disediakan/direhabilitasi	unit	1	9,00	0	-	0	-		-		8,53	0	8,53					KECAMATAN KUALA INDRAGIRI
7	1	1	2.09	11	Pemeliharaan/Rehabilitasi Sarana dan Prasarana Pendukung Gedung Kantor atau Bangunan Lainnya	Jumlah Sarana dan Prasarana Gedung Kantor atau Bangunan Lainnya yang dipelihara/direhabilitasi	unit	13	7,00	0	-	0	-	5	1,00	8	4,24	13	5,24					KECAMATAN KUALA INDRAGIRI
																Rata-rata capaian kinerja (%) :		**86,58**	**74,28**					
																	Predikat kinerja :	***T***	***S***					
7	**1**	**2**			**PROGRAM PENYELENGGARAAN PEMERINTAHAN DAN PELAYANAN PUBLIK**	**Persentase Pelayanan yang diselesaikan**	**Persen**	**100**	**9,30**		**-**		**-**			**100**	**5,00**	**100**	**5,00**					**KECAMATAN KUALA INDRAGIRI**
7	**1**	**2**	**2.02**		**Penyelenggaraan Urusan Pemerintahan yang tidak Dilaksanakan oleh Unit Kerja Perangkat**	**Jumlah Pelayanan Rekomendasi perijinan dan Non Perizinan yang diterbitkan**	**Persen**	**100**	**9,30**		**-**		**-**		**-**	**100**	**5,00**	**100**	**5,00**					**KECAMATAN KUALA INDRAGIRI**
7	1	2	2.02	3	Peningkatan Efektifitas Pelaksanaan Pelayanan kepada Masyarakat di Wilayah Kecamatan	Jumlah Pelayanan Rekomendasi perijinan dan Non Perizinan yang diterbitkan	jenis	700	9,30	0	-	0	-		-	700	5,00	700	5,00					KECAMATAN KUALA INDRAGIRI
																Rata-rata capaian kinerja (%) :		**100**	**53,76**					
																	Predikat kinerja :	***ST***	***R***					
7	**1**	**5**			**PROGRAM PENYELENGGARAAN URUSAN PEMERINTAHAN UMUM**	**PersentasePenyelenggaraan Urusan Pemerintahan Umum yang dilaksanakan**	**Persen**	**100**	**68,95**		**-**		**43,59**		**-**	**100**	**24,90**	**100**	**68,49**					**KECAMATAN KUALA INDRAGIRI**
7	**1**	**5**	**2.01**		**Penyelenggaraan Urusan Pemerintahan Umum tugas Pemerintah Kepada Daerah**	**Jumlah pelaksanaan kegiatan keagamaan, seni dan budaya yang dilaksanakan**	**Persen**	**100**	**68,95**		**-**		**43,59**		**-**	**100**	**24,90**	**100**	**68,49**					**KECAMATAN KUALA INDRAGIRI**
7	1	5	2.01	4	Pembinaan Kerukunan Antarsuku dan Intrasuku, Umat Beragama, Ras, dan Golongan Lainnya Guna Mewujudkan Stabilitas Keamanan Lokal, Regional, dan Nasional	Jumlah pelakanaan kegiatan keagamaan, seni dan budaya yang dilaksanakan	kegiatan	2	68,95	0	-	1	43,59		-	1	24,90	2	68,49					KECAMATAN KUALA INDRAGIRI
																Rata-rata capaian kinerja (%) :		**97,38**	**99,33**					
																	Predikat kinerja :	***ST***	***ST***					
7	**1**	**6**			**PROGRAM PEMBINAAN DAN PENGAWASAN PEMERINTAHAN DESA**	**Persentase Desa yang Tertib Administrasi**	**Persen**	**100**	**118,30**		**8,59**		**0,80**		**37,62**	**100**	**43,36**	**100**	**90,37**					**KECAMATAN KUALA INDRAGIRI**
7	**1**	**6**	**2.01**		**Fasilitasi, Rekomendasi dan Koordinasi Pembinaan dan Pengawasan Pemerintahan Desa**	**Jumlah Organisasi, kelembagaan dan masyarakat yang dibina**	**Persen**	**100**	**118,30**		**8,59**		**0,80**		**37,62**	**100**	**43,36**	**100**	**90,37**					**KECAMATAN KUALA INDRAGIRI**
7	1	6	2.01	12	Fasilitasi Pelaksanaan Tugas, Fungsi, dan Kewajiban Lembaga Kemasyarakatan	Jumlah Organisasi, kelembagaan dan masyarakat yang dibina	kelompok	3	111,35	0	3,40	0	0,80		37,62	3	43,36	3	85,17					KECAMATAN KUALA INDRAGIRI
7	1	6	2.01	13	Fasilitasi Penyusunan Perencanaan Pembangunan Partisipatif	Jumlah Rekomendasi Usulan Kecamatan pada Musrenbang Kecamatan	usulan	9	6,95	9	5,19	0	-		-		-	9	5,19					KECAMATAN KUALA INDRAGIRI
																Rata-rata capaian kinerja (%) :		**100**	**75,60**					
																	Predikat kinerja :	***ST***	***S***					
7					**UNSUR KEWILAYAHAN**				**-**															**KECAMATAN KUALA INDRAGIRI**
7	**1**				**KECAMATAN**																			**KECAMATAN KUALA INDRAGIRI**
7	**1**	**3**			**PROGRAM PEMBERDAYAAN MASYARAKAT DESA DAN KELURAHAN**	**Cakupan Pemberdayaan Masyarakat Desa dan Kelurahan**	**Persen**	**100**	**223,68**		**-**		**60,53**		**46,61**	**100**	**87,55**	**100**	**194,69**					**KECAMATAN KUALA INDRAGIRI**
7	**1**	**3**	**2.02**		**Kegiatan Pemberdayaan Kelurahan**	**Meningkatkan Partisipasi dan Pemberdayaan Masyrakat dalam Pembangunan Daerah**	**Persen**	**100**	**223,68**		**-**		**60,53**		**46,61**	**100**	**87,55**	**100**	**194,69**					**KECAMATAN KUALA INDRAGIRI**
7	1	3	2.02	3	Pemberdayaan Masyarakat di Kelurahan	Jumlah kegiatan kemasyarakatan desa/kelurahan yang dilaksanakan di kelurahan sapat	Persen	100	223,68	0	-	25	60,53	25	46,61	50	87,55	100	194,69					KECAMATAN KUALA INDRAGIRI
																Rata-rata capaian kinerja (%) :		**100**	**87,04**					
																	Predikat kinerja :	***ST***	***T***					
																Rata-rata capaian kinerja Seluruh Program(%) :		**95,99**	**84,06**					
																	Predikat kinerja :	***ST***	***T***					
7					**UNSUR KEWILAYAHAN**				**-**															**KECAMATAN MANDAH**
7	**1**				**KECAMATAN**																			**KECAMATAN MANDAH**
7	**1**	**1**			**PROGRAM PENUNJANG URUSAN PEMERINTAHAN DAERAH KABUPATEN/KOTA**	**cakupan Penyediaan Gaji dan Tunjangan ASN**	**Tahun**	**1**	**2.418,06**		**376,46**		**587,93**		**581,49**	**1**	**580,84**	**1**	**2.126,72**					**KECAMATAN MANDAH**
						Persentase aparatur yang berkinerja baik	**Persen**	**90**	**-**															**KECAMATAN MANDAH**

Kode					Urusan/ Bidang Urusan/ Program/ Kegiatan/ Sub Kegiatan	Indikator Program/ Kegiatan/ Sub Kegiatan	Satuan	Target Kinerja dan Anggaran RKPD Tahun berjalan (Tahun 2022)		Realisasi Kinerja Pada Triwulan								Realisasi Capaian Kinerja dan Anggaran RKPD yang dievaluasi		Realisasi Kinerja dan AnggaranRPJMD s/d tahun Tahun 2022		Tingkat Capaian Kinerja Dan Realisasi Anggaran RPJMD s/d tahun Tahun 2022		Perangkat Daerah Penanggung Jawab
										TW I		TW II		TW III		TW IV								
								K	(Rp)	K	(Rp)	K	(Rp)	K	(Rp)	K	(Rp)	K	(Rp)	K	(Rp)	K	(Rp)	
1					2	3	4	7		8		9						10 = 9 +8		11		12		13
7	**1**	**1**	**2.02**		**Administrasi Keuangan Perangkat Daerah**	**Persentase cakupan penyediaan Gaji dan Tunjangan ASN**	**Persen**	**100**	**2.231,63**		**359,67**		**550,53**		**524,12**	**100**	**510,39**	**100**	**1.944,70**					**KECAMATAN MANDAH**
						Persentase Pelaporan Keuangan yang disusun sesuai standar	**Persen**	**100**	**-**															**KECAMATAN MANDAH**
7	1	1	2.02	1	Penyediaan Gaji dan Tunjangan ASN	Jumlah ASN yang diberikan Gaji dan Tunjangan	Bulan	12	2.231,63	12	359,67	12	550,53	12	524,12	12	510,39	12	1.944,70					KECAMATAN MANDAH
7	**1**	**1**	**2.03**		**Administrasi Barang Milik Daerah pada Perangkat Daerah**	**Persentase Aset dan Barang Milik Daerah (BMD) pada Pengelola yang tertertibkan**	**Persen**	**100**	**16,80**		**1,40**		**7,00**		**4,20**	**100**	**4,20**	**100**	**16,80**					**KECAMATAN MANDAH**
7	1	1	2.03	2	Pengamanan Barang Milik Daerah SKPD	Jumlah Jasa Keamanan Gedung Kantor dibayarkan	Orang	2	16,80	2	1,40	2	7,00	2	4,20	2	4,20	2	16,80					KECAMATAN MANDAH
7	**1**	**1**	**2.05**		**Administrasi Kepegawaian Perangkat Daerah**	**Persentase aparatur yang berkinerja baik**	**Persen**	**100**	**12,80**		**-**		**-**		**-**	**100**	**12,80**	**100**	**-**					**KECAMATAN MANDAH**
7	1	1	2.05	2	Pengadaan Pakaian Dinas Beserta Atribut Kelengkapannya	Jumlah Pakaian Dinas Beserta Atribut Kelengkapannya yang disediakan	Stel	45	12,80	0	-	0	-		-		12,80	0	12,80					KECAMATAN MANDAH
7	**1**	**1**	**2.06**		**Administrasi Umum Perangkat Daerah**	**Persentase sarana prasarana administrasi perkantoran dalam kondisi baik**	**Persen**	**100**	**129,64**		**13,30**		**20,40**		**48,08**	**100**	**43,45**	**100**	**125,23**					**KECAMATAN MANDAH**
7	1	1	2.06	2	Penyediaan Peralatan dan Perlengkapan Kantor	Jumlah Jenis Peralatan dan Perlengkapan Kantor yang disediakan	Jenis	25	44,06	0	1,62	0	1,28	13	26,56	12	14,60	25	44,06					KECAMATAN MANDAH
7	1	1	2.06	4	Penyediaan Bahan Logistik Kantor	Jumlah Bahan Logistik Kantor yang disediakan	jenis	24	5,97	0	-	0	0,40		-	24	1,49	24	1,89					KECAMATAN MANDAH
7	1	1	2.06	5	Penyediaan Barang Cetakan dan Penggandaan	Jumlah Barang Cetakan dan Penggandaan yang disediakan	Jenis	10000	1,21	0	-	0	0,85		-	10000	0,03	10000	0,88					KECAMATAN MANDAH
7	1	1	2.06	6	Penyediaan Bahan Bacaan dan Peraturan Perundang-undangan	Jumlah Bahan bacaan yang disediakan	Eksamplar	24	2,40	2	0,20	10	1,00	10	0,60	2	0,60	24	2,40					KECAMATAN MANDAH
7	1	1	2.06	9	Penyelenggaraan Rapat Koordinasi dan Konsultasi SKPD	Jumlah Koordinasi dan Konsultasi yang dilakukan	Kali	52	76,01	7	11,48	10	16,87	20	20,92	16	26,74	52	76,01					KECAMATAN MANDAH
7	**1**	**1**	**2.08**		**Penyediaan Jasa Penunjang Urusan Pemerintahan Daerah**	**Persentase ketersediaan jasa Penunjang Operasional kantor**	**Persen**	**100**	**27,19**		**2,09**		**10,00**		**5,09**	**100**	**10,00**	**100**	**27,19**					**KECAMATAN MANDAH**
7	1	1	2.08	1	Penyediaan Jasa Surat Menyurat	Cakupan ketersediaan kebutuhan surat menyurat	Persen	100	2,40	11	0,30	38	1,00	100	0,50	100	0,60	249	2,40					KECAMATAN MANDAH
7	1	1	2.08	2	Penyediaan Jasa Komunikasi, Sumber Daya Air dan Listrik	Jumlah Rekening yang dibayarkan	Rekening	2	7,20	0	-	1	2,00		-	1	5,20	2	7,20					KECAMATAN MANDAH
7	1	1	2.08	4	Penyediaan Jasa Pelayanan Umum Kantor	Jumlah tenaga pelaksana yang dibayarkan	Orang	14	17,59	14	1,79	14	7,00	14	4,59	14	4,20	56	17,59					KECAMATAN MANDAH
																Rata-rata capaian kinerja (%) :		**41,00**	**92,00**					
																	Predikat kinerja :	***SR***	***ST***					
7	**1**	**2**			**PROGRAM PENYELENGGARAAN PEMERINTAHAN DAN PELAYANAN PUBLIK**	**Persentase Pelayanan yang diselesaikan**	**Persen**	**100**	**35,65**		**2,85**		**16,80**		**4,80**	**100**	**11,20**	**100**	**35,65**					**KECAMATAN MANDAH**
7	**1**	**2**	**2.01**		**Koordinasi Penyelenggaraan Kegiatan Pemerintahan di Tingkat Kecamatan**	**Persentase Layanan Pemerintah Umum yang tertanganai**	**Persen**	**100**	**6,40**		**-**		**6,40**		**-**	**100**	**-**	**100**	**6,40**					**KECAMATAN MANDAH**
7	1	2	2.01	2	Peningkatan Efektifitas Kegiatan Pemerintahan di Tingkat Kecamatan	Cakupan Efektifitas Kegiatan Pemerintahan di Tingkat Kecamatan	persen	100	6,40	0	-	64	6,40		-	0	-	64	6,40					KECAMATAN MANDAH
7	**1**	**2**	**2.02**		**Penyelenggaraan Urusan Pemerintahan yang tidak Dilaksanakan oleh Unit Kerja Perangkat Daerah yang ada di Kecamatan**	**Cakupan Pelayanan Non Perizinan yang terlayani**	**Persen**	**100**	**29,25**		**2,85**		**10,40**		**4,80**	**100**	**11,20**	**100**	**29,25**					**KECAMATAN MANDAH**
7	1	2	2.02	3	Peningkatan Efektifitas Pelaksanaan Pelayanan kepada Masyarakat di Wilayah Kecamatan	Jumlah Pelayanan Rekomendasi perijinan dan Non Perizinan yang diterbitkan	Jenis	700	29,25	0	2,85	2	10,40		4,80		11,20	700	29,25					KECAMATAN MANDAH
																Rata-rata capaian kinerja (%) :		**63,00**	**100**					
																	Predikat kinerja :	***R***	***ST***					
7	**1**	**5**			**PROGRAM PENYELENGGARAAN URUSAN PEMERINTAHAN UMUM**	**PersentasePenyelenggaraan Urusan Pemerintahan Umum yang dilaksanakan**	**Persen**	**100**	**83,89**		**-**	**100**	**83,89**					**100**	**83,89**					**KECAMATAN MANDAH**
7	**1**	**5**	**2.01**		**Penyelenggaraan Urusan Pemerintahan Umum sesuai Penugasan Kepala Daerah**	**Cakupan Fasilitasi Urusan Pemerintahan Umum sesuai Penugasan Kepala Daerah yang dilaksanakan**	**Persen**	**100**	**83,89**		**-**	**100**	**83,89**		**-**		**-**	**100**	**83,89**					**KECAMATAN MANDAH**
7	1	5	2.01	4	Pembinaan Kerukunan Antarsuku dan Intrasuku, Umat Beragama, Ras, dan Golongan Lainnya Guna Mewujudkan Stabilitas Keamanan Lokal, Regional, dan Nasional	Jumlah pelakanaan kegiatan keagamaan, seni dan budaya yang dilaksanakan	Kegiatan	2	83,89	0	-	2	83,89		-		-	2	83,89					KECAMATAN MANDAH
																Rata-rata capaian kinerja (%) :		**96,44**	**100**					
																	Predikat kinerja :	***ST***	***ST***					
7	**1**	**6**			**PROGRAM PEMBINAAN DAN PENGAWASAN PEMERINTAHAN DESA**	**Persentase Desa yang Tertib Administrasi**	**Persen**	**100**	**42,30**		**8,65**		**2,40**		**22,73**	**100**	**93,50**	**100**	**127,28**					**KECAMATAN MANDAH**
7	**1**	**6**	**2.01**		**Fasilitasi, Rekomendasi dan Koordinasi Pembinaan dan Pengawasan Pemerintahan Desa**	**Persentase desa yang melaksanakan pengelolaan Pemerintahan Desa secara Baik**	**Persen**	**100**	**32,56**		**8,65**		**2,40**		**22,73**	**100**	**93,50**	**100**	**127,28**					**KECAMATAN MANDAH**
7	1	6	2.01	12	Fasilitasi Pelaksanaan Tugas, Fungsi, dan Kewajiban Lembaga Kemasyarakatan	Jumlah Organisasi, kelembagaan dan masyarakat yang dibina	Kelompokk	3	118,63	0	-	0	2,40		22,73		93,50	0	118,63					KECAMATAN MANDAH
7	1	6	2.01	13	Fasilitasi Penyusunan Perencanaan Pembangunan Partisipatif	Jumlah Rekomendasi Usulan Kecamatan pada Musrenbang Kecamatan	usulan	9	8,65	11	8,65	0	-		-		-	11	8,65					KECAMATAN MANDAH
																Rata-rata capaian kinerja (%) :		**100**	**100**					
																	Predikat kinerja :	***ST***	***ST***					
7					**UNSUR KEWILAYAHAN**				**-**															**KECAMATAN MANDAH**
7	**1**				**KECAMATAN**																			**KECAMATAN MANDAH**
7	**1**	**3**			**PROGRAM PEMBERDAYAAN MASYARAKAT DESA DAN KELURAHAN**	**Cakupan Pemberdayaan Masyarakat Desa dan Kelurahan**	**Persen**	**100**	**410,40**				**88,55**						**88,55**					**KECAMATAN MANDAH**
7	**1**	**3**	**2.02**		**Kegiatan Pemberdayaan Kelurahan**	**Persentase Sarana dan Prasarana Kelurahan dalam kondisi baik**	**Persen**	**100**	**142,93**		**-**		**88,55**		**58,80**		**62,60**		**209,95**					**KECAMATAN MANDAH**
7	1	3	2.02	3	Pemberdayaan Masyarakat di Kelurahan	Persentase keterlibatan masyarakat dalam pelaksanaan kegiatan di Kelurahan Khairiah Mandah	persen	100	197,00	0	-	19	88,55		58,80		62,60	19	209,95					KECAMATAN MANDAH
																Rata-rata capaian kinerja (%) :		**22,00**	**106,58**					
																	Predikat kinerja :	***SR***	***ST***					
																Rata-rata capaian kinerja Seluruh Program(%) :		**64,49**	**99,72**					
																	Predikat kinerja :	***R***	***ST***					

Kode					Urusan/ Bidang Urusan/ Program/ Kegiatan/ Sub Kegiatan	Indikator Program/ Kegiatan/ Sub Kegiatan	Satuan	Target Kinerja dan Anggaran RKPD Tahun berjalan (Tahun 2022)		Realisasi Kinerja Pada Triwulan								Realisasi Capaian Kinerja dan Anggaran RKPD yang dievaluasi		Realisasi Kinerja dan AnggaranRPJMD s/d tahun Tahun 2022		Tingkat Capaian Kinerja Dan Realisasi Anggaran RPJMD s/d tahun Tahun 2022		Perangkat Daerah Penanggung Jawab
										TW I		TW II		TW III		TW IV								
								K	(Rp)	K	(Rp)	K	(Rp)	K	(Rp)	K	(Rp)	K	(Rp)	K	(Rp)	K	(Rp)	
1					2	3	4	7		8		9						10 = 9 +8		11		12		13
7					**UNSUR KEWILAYAHAN**				**-**															**KECAMATAN PELANGIRAN**
7	**1**				**KECAMATAN**				**2.881,99**															**KECAMATAN PELANGIRAN**
7	**1**	**1**			**PROGRAM PENUNJANG URUSAN PEMERINTAHAN DAERAH KABUPATEN/KOTA**	**Cakupan Ketersediaan administrasi dan Sarana dan Prasarana Aparatur Perkantoran**	**Persen**	**100**	**2.701,39**		**468,82**		**734,18**					**100**	**1.203,00**					**KECAMATAN PELANGIRAN**
7	**1**	**1**	**2.02**		**Administrasi Keuangan Perangkat Daerah**	**Jumlah ASN yang diberikan Gaji dan Tunjangan**	**Persen**	**100**	**2.587,62**		**456,11**		**685,29**		**669,31**		**611,25**	**100**	**2.421,96**					**KECAMATAN PELANGIRAN**
						Jumlah ASN yang diberikan Gaji dan Tunjangan	**orang**	**27**	**-**									**27**						**KECAMATAN PELANGIRAN**
7	1	1	2.02	1	Penyediaan Gaji dan Tunjangan ASN	Jumlah ASN yang diberikan Gaji dan Tunjangan	orang	12	2.587,62	26	456,11	26	685,29		669,31		611,25	12	2.421,96					KECAMATAN PELANGIRAN
							Satuan		**-**															**KECAMATAN PELANGIRAN**
7	**1**	**1**	**2.06**		**Administrasi Umum Perangkat Daerah**	**Persentase sarana prasarana administrasi perkantoran dalam kondisi baik**	**Persen**	**100**	**58,38**		**12,21**		**40,39**		**9,46**		**17,98**	**100**	**80,05**					**KECAMATAN PELANGIRAN**
7	1	1	2.06	2	Penyediaan Peralatan dan Perlengkapan Kantor	Jumlah peralatan kantor yang disediakan	Jenis	25	36,93	1	2,98	5	15,98		2,97		10,80	25	32,73					KECAMATAN PELANGIRAN
7	1	1	2.06	4	Penyediaan Bahan Logistik Kantor	Jumlah Logistik yang Tersedia	Jenis	24	15,98	0	1,92	1	3,75		3,92		6,38	24	15,97					KECAMATAN PELANGIRAN
7	1	1	2.06	5	Penyediaan Barang Cetakan dan Penggandaan	Jumlah Barang Cetakan dan Penggandaan yang disediakan	Jenis	10000	5,47	0	-	1	2,10		2,58		0,80	10000	5,47					KECAMATAN PELANGIRAN
							Satuan		**-**															**KECAMATAN PELANGIRAN**
7	1	1	2.06	9	Penyelenggaraan Rapat Koordinasi dan Konsultasi SKPD	Jumlah Koordinasi dan Konsultasi dalam daerah yang dilaksanakan	Kali	52	79,08	7	7,32	17	18,56		12,95		39,30	52	78,12					KECAMATAN PELANGIRAN
							Satuan		**-**															**KECAMATAN PELANGIRAN**
7	**1**	**1**	**2.08**		**Penyediaan Jasa Penunjang Urusan Pemerintahan Daerah**	**Cakupan Ketersediaan Administrasi Sarana dan Prasarana Aparatur Perkantoran**	**Persen**	**100**	**22,66**		**0,50**		**8,50**		**3,84**		**6,40**	**100**	**19,24**					**KECAMATAN PELANGIRAN**
7	1	1	2.08	1	Penyediaan Jasa Surat Menyurat	Cakupan ketersediaan kebutuhan surat menyurat	Buah	380	3,04	39	0,50	118	1,50		1,04		-	380	3,04					KECAMATAN PELANGIRAN
7	1	1	2.08	2	Penyediaan Jasa Komunikasi, Sumber Daya Air dan Listrik	Jumlah Rekening yang dibayarkan	rekening	2	9,96	0	-	1	3,00		1,20		2,40	2	6,60					KECAMATAN PELANGIRAN
7	1	1	2.08	4	Penyediaan Jasa Pelayanan Umum Kantor	Jumlah tenaga pelaksana yang dibayarkan	Orang	14	9,66	2	-	2	4,00		1,60		4,00	14	9,60					KECAMATAN PELANGIRAN
							Satuan		**-**															**KECAMATAN PELANGIRAN**
7	**1**	**1**	**2.09**		**Pemeliharaan Barang Milik Daerah Penunjang Urusan Pemerintahan Daerah**	**Persentase Sarana dan Prasarana Pendukung Kinerja Perangkat Daerah yang terpelihara**	**Persen**	**100**	**15,30**		**-**		**-**		**-**		**4,50**	**100**	**4,50**					**KECAMATAN PELANGIRAN**
7	1	1	2.09	2	Penyediaan Jasa Pemeliharaan, Biaya Pemeliharaan, Pajak, dan Perizinan Kendaraan Dinas Operasional atau Lapangan	Jumlah Kendaraan Dinas Jabatan/Operasional/Lapangan yang dipelihara		1	1,50	0	-	0	-		-		-	1	-					KECAMATAN PELANGIRAN
							Satuan		**-**															**KECAMATAN PELANGIRAN**
7	1	1	2.09	9	Pemeliharaan/Rehabilitasi Gedung Kantor dan Bangunan Lainnya	emeliharaan/Rehabilitasi Gedung Kantor dan Bangunan Lainnya		1	4,50	0	-	0	-		-		4,50	1	4,50					KECAMATAN PELANGIRAN
																Rata-rata capaian kinerja (%) :		**34,00**	**84,46**					
																	Predikat kinerja :	***SR***	***T***					
7	**1**	**2**			**PROGRAM PENYELENGGARAAN PEMERINTAHAN DAN PELAYANAN PUBLIK**	**Persentase Pelayanan yang diselesaikan**	**Persen**	**100**	**25,50**		**-**		**2,50**						**2,50**					**KECAMATAN PELANGIRAN**
7	**1**	**2**	**2.02**		**Penyelenggaraan Urusan Pemerintahan yang tidak Dilaksanakan oleh Unit Kerja Perangkat**	**Cakupan Pelayanan Non Perizinan yang terlayani**	**Persen**	**100**	**4,78**		**-**		**2,50**		**-**		**3,00**		**5,50**					**KECAMATAN PELANGIRAN**
7	1	2	2.02	3	Peningkatan Efektifitas Pelaksanaan Pelayanan kepada Masyarakat di Wilayah Kecamatan	Pelayanan Rekomendasi perijinan dan Non Perizinan yang diterbitkan	Jenis	700	5,50	0	-	0	2,50		-		3,00	0	5,50					KECAMATAN PELANGIRAN
																Rata-rata capaian kinerja (%) :		**10,00**	**100**					
																	Predikat kinerja :	***SR***	***ST***					
7	**1**	**5**			**PROGRAM PENYELENGGARAAN URUSAN PEMERINTAHAN UMUM**	**PersentasePenyelenggaraan Urusan Pemerintahan Umum yang diselesaikan**	**Persen**	**100**	**75,85**		**-**		**64,90**						**64,90**					**KECAMATAN PELANGIRAN**
7	**1**	**5**	**2.01**		**Penyelenggaraan Urusan Pemerintahan Umum tingkat Pemerintah Kepala Daerah**	**Persentase Penyelenggaraan Urusan Pemerintahan Umum Yang Dilaksanakan**	**Persen**	**100**	**187,23**		**-**		**64,90**		**-**		**-**		**64,90**					**KECAMATAN PELANGIRAN**
7	1	5	2.01	4	Pembinaan Kerukunan Antarsuku dan Intrasuku, Umat Beragama, Ras, dan Golongan Lainnya Guna Mewujudkan Stabilitas Keamanan Lokal, Regional, dan Nasional	Pelaksanaan kegiatan keagamaan, seni dan budaya yang dilaksanakan	Kegiatan	2	70,85	0	-	1	64,90		-		-	1	64,90					KECAMATAN PELANGIRAN
																Rata-rata capaian kinerja (%) :		**86,00**	**91,60**					
																	Predikat kinerja :	***T***	***ST***					
7	**1**	**6**			**PROGRAM PEMBINAAN DAN PENGAWASAN PEMERINTAHAN DESA**	**Persentase Desa yang Tertib Administrasi**	**Persen**	**100**	**79,25**		**14,95**		**5,00**		**55,30**	**100**	**78,38**	**100**	**153,63**					**KECAMATAN PELANGIRAN**
7	**1**	**6**	**2.01**		**Fasilitasi, Rekomendasi dan Koordinasi Pembinaan dan Pengawasan Pemerintahan Desa**	**Jumlah Rekomendasi dan Koordinasi Pemerintahan Desa**	**Persen**	**100**	**32,56**		**14,95**		**5,00**		**55,30**	**100**	**78,38**	**100**	**153,63**					**KECAMATAN PELANGIRAN**
						Persentase Desa yang tertib Administrasi	**persen**	**100**	**-**															**KECAMATAN PELANGIRAN**
7	1	6	2.01	12	Fasilitasi Pelaksanaan Tugas, Fungsi, dan Kewajiban Lembaga Kemasyarakatan	Jumlah Organisasi, kelembagaan dan masyarakat yang dibina	Kelompok	3	138,68	0	-	0	5,00		55,30		78,38	0	138,68					KECAMATAN PELANGIRAN
7	1	6	2.01	13	Fasilitasi Penyusunan Perencanaan Pembangunan Partisipatif	Jumlah Rekomendasi Usulan Kecamatan pada Musrenbang Kecamatan	Usulan	9	14,95	9	14,95	0	-		-		-	9	14,95					KECAMATAN PELANGIRAN
																Rata-rata capaian kinerja (%) :		**54,00**	**100**					
																	Predikat kinerja :	***R***	***ST***					
7					**UNSUR KEWILAYAHAN**				**-**															**KECAMATAN PELANGIRAN**
7	**1**				**KECAMATAN**																			**KECAMATAN PELANGIRAN**

Kode					Urusan/ Bidang Urusan/ Program/ Kegiatan/ Sub Kegiatan	Indikator Program/ Kegiatan/ Sub Kegiatan	Satuan	Target Kinerja dan Anggaran RKPD Tahun berjalan (Tahun 2022)		Realisasi Kinerja Pada Triwulan								Realisasi Capaian Kinerja dan Anggaran RKPD yang dievaluasi		Realisasi Kinerja dan AnggaranRPJMD s/d tahun Tahun 2022		Tingkat Capaian Kinerja Dan Realisasi Anggaran RPJMD s/d tahun Tahun 2022		Perangkat Daerah Penanggung Jawab
										TW I		TW II		TW III		TW IV								
								K	(Rp)	K	(Rp)	K	(Rp)	K	(Rp)	K	(Rp)	K	(Rp)	K	(Rp)	K	(Rp)	
1					2	3	4	7		8		9						10 = 9 +8		11		12		13
7	**1**	**3**			**PROGRAM PEMBERDAYAAN MASYARAKAT DESA DAN KELURAHAN**	**Persentase Lembaga Masyarakat yang aktif**	**Persen**	**100**	**294,85**				**63,20**		**84,52**		**141,31**		**289,03**					**KECAMATAN PELANGIRAN**
7	**1**	**3**	**2.02**		**Kegiatan Pemberdayaan Kelurahan**	**Persentase Lembaga kemasyarakatan yang dibina**	**Persen**	**100**	**294,85**		**-**		**63,20**		**84,52**		**141,31**		**289,03**					**KECAMATAN PELANGIRAN**
7	1	3	2.02	3	Pemberdayaan Masyarakat di Kelurahan	Persentase keterlibatan masyarakat dalam pelaksanaan kegiatan di Kelurahan Pelangiran	Persen	100	294,85	0	-	20	63,20		84,52		141,31	20	289,03					KECAMATAN PELANGIRAN
																Rata-rata capaian kinerja (%) :		**22,00**	**98,02**					
																	Predikat kinerja :	***SR***	***ST***					
															Rata-rata capaian kinerja Seluruh Program(%) :			**100**	**94,82**					
																	Predikat kinerja :	***ST***	***ST***					
7					**UNSUR KEWILAYAHAN**				**-**															**KECAMATAN PULAU BURUNG**
7	**1**				**KECAMATAN**																			**KECAMATAN PULAU BURUNG**
7	**1**	**1**			**PROGRAM PENUNJANG URUSAN PEMERINTAHAN DAERAH KABUPATEN/KOTA**	**Persentase Pelaporan Keuangan yang disusun sesuai standar**	**persen**	**100**	**2.664,34**		**465,07**		**668,96**		**18.248,35**		**28.179,74**		**47.562,11**					**KECAMATAN PULAU BURUNG**
7	**1**	**1**	**2.02**		**Administrasi Keuangan Perangkat Daerah**	**Jumlah ASN yang diberikan Gaji dan Tunjangan**	**Persen**	**100**	**2.342,41**		**425,69**		**626,16**		**573,13**		**519,60**		**2.144,58**					**KECAMATAN PULAU BURUNG**
						Persentase Pelaporan Keuangan yang disusun sesuai standar	**persen**	**100**	**-**															**KECAMATAN PULAU BURUNG**
7	1	1	2.02	1	Penyediaan Gaji dan Tunjangan ASN	Jumlah ASN yang diberikan Gaji dan Tunjangan	orang	12	2.342,41	25	425,69	25	626,16		573,13		519,60	50	2.144,58					KECAMATAN PULAU BURUNG
7	**1**	**1**	**2.05**		**Administrasi Kepegawaian Perangkat Daerah**	**Jumlah Pakaian Dinas Beserta Atribut Kelengkapannya yang disediakan**	**Persen**	**100**	**5,40**		**-**		**-**		**24,48**		**64,00**		**-**					**KECAMATAN PULAU BURUNG**
						Persentase aparatur yang berkinerja baik	**persen**	**100**	**-**															**KECAMATAN PULAU BURUNG**
7	1	1	2.05	2	Pengadaan Pakaian Dinas Beserta Atribut Kelengkapannya	Jumlah Pakaian Dinas Beserta Atribut Kelengkapannya yang disediakan	stel	45	4,90	0	-	0	-		4,90		-	0	4,90					KECAMATAN PULAU BURUNG
7	**1**	**1**	**2.06**		**Administrasi Umum Perangkat Daerah**	**Persentase sarana prasarana administrasi perkantoran dalam kondisi baik**	**Persen**	**100**	**143,85**		**30,71**		**37,77**		**10.495,15**		**17.860,22**		**28.423,85**					**KECAMATAN PULAU BURUNG**
7	1	1	2.06	1	Penyediaan Komponen Instalasi Listrik/Penerangan Bangunan Kantor	Jenis Komponen instalasi listrik dan penerangan yang disediakan	jenis	10	1,70	0	1,70	0	-		-		-	0	1,70					KECAMATAN PULAU BURUNG
7	1	1	2.06	2	Penyediaan Peralatan dan Perlengkapan Kantor	Jumlah Jenis Peralatan dan Perlengkapan Kantor yang disediakan	jenis	25	21,60	3	3,29	6	6,44		2,21		9,54	9	21,48					KECAMATAN PULAU BURUNG
7	1	1	2.06	4	Penyediaan Bahan Logistik Kantor	Jumlah Bahan Logistik Kantor yang disediakan	jenis	24	11,64	0	4,34	1	4,67		0,18		2,45	1	11,64					KECAMATAN PULAU BURUNG
7	1	1	2.06	5	Penyediaan Barang Cetakan dan Penggandaan	Jumlah Barang Cetakan dan Penggandaan yang disediakan	jenis	10000	7,15	0	1,10	1	2,75		0,70		2,60	1	7,15					KECAMATAN PULAU BURUNG
7	1	1	2.06	9	Penyelenggaraan Rapat Koordinasi dan Konsultasi SKPD	Jumlah Koordinasi dan Konsultasi yang dilakukan	kali	52	142,99	17	20,28	20	23,91		25,21		30,82	37	100,22					KECAMATAN PULAU BURUNG
7	**1**	**1**	**2.08**		**Penyediaan Jasa Penunjang Urusan Pemerintahan Daerah**	**Persentase ketersediaan jasa Penunjang Operasional kantor**	**Persen**	**100**	**172,68**		**8,66**		**5,03**		**7.155,59**		**9.735,92**		**16.905,20**					**KECAMATAN PULAU BURUNG**
7	1	1	2.08	1	Penyediaan Jasa Surat Menyurat	Cakupan ketersediaan kebutuhan surat menyurat	persen	380	2,26	25	0,50	52	1,03		0,47		0,26	77	2,26					KECAMATAN PULAU BURUNG
7	1	1	2.08	2	Penyediaan Jasa Komunikasi, Sumber Daya Air dan Listrik	Jumlah Rekening yang dibayarkan	rekening	2	8,82	1	2,17	1	2,00		2,21		1,78	1	8,16					KECAMATAN PULAU BURUNG
7	1	1	2.08	4	Penyediaan Jasa Pelayanan Umum Kantor	Jumlah tenaga pelaksana yang dibayarkan	orang	14	15,11	0	5,99	0	2,00		4,00		3,06	1	15,06					KECAMATAN PULAU BURUNG
																Rata-rata capaian kinerja (%) :		**46,00**	**2533,58**					
																	Predikat kinerja :	***SR***	***ST***					
7	**1**	**2**			**PROGRAM PENYELENGGARAAN PEMERINTAHAN DAN PELAYANAN PUBLIK**	**Persentase Pelayanan yang diselesaikan**	**Persen**	**100**	**0,00**		**-**		**-**						**-**					**KECAMATAN PULAU BURUNG**
7	**1**	**2**	**2.02**		**Penyelenggaraan Urusan Pemerintahan yang tidak Dilaksanakan oleh Unit Kerja Perangkat Daerah**	**Cakupan Pelayanan Non Perizinan yang terlayani**	**Persen**	**100**	**4,78**		**-**		**-**		**684,59**		**1.000,22**		**1.684,82**					**KECAMATAN PULAU BURUNG**
7	1	2	2.02	3	Peningkatan Efektifitas Pelaksanaan Pelayanan kepada Masyarakat di Wilayah Kecamatan	Jumlah Pelayanan Rekomendasi perijinan dan Non Perizinan yang diterbitkan	jenis	700	1,60	0	-	0	-		-		1,60	0	1,60					KECAMATAN PULAU BURUNG
																Rata-rata capaian kinerja (%) :								
																	Predikat kinerja :	***SR***	***SR***					
7	**1**	**3**			**PROGRAM PEMBERDAYAAN MASYARAKAT DESA DAN KELURAHAN**	**Persentase Lembaga Masyarakat yang aktif**	**persen**	**100**	**10,22**		**-**		**-**						**-**					**KECAMATAN PULAU BURUNG**
7	**1**	**3**	**2.01**		**Koordinasi Kegiatan Pemberdayaan Desa**	**Jumlah kegiatan kemasyarakatan desa/kelurahan yang dilaksanakan**	**Persen**	**100**	**6,00**		**-**		**-**		**374,40**		**170,52**		**544,92**					**KECAMATAN PULAU BURUNG**
						Persentase Lembaga kemasyarakatan yang dibina	**persen**	**100**	**-**															**KECAMATAN PULAU BURUNG**
7	1	3	2.01	3	Peningkatan Efektifitas Kegiatan Pemberdayaan Masyarakat di Wilayah Kecamatan	Jumlah kegiatan kemasyarakatan desa/kelurahan yang dilaksanakan		4	1,87	0	-	0	-		1,87		-	0	1,87					KECAMATAN PULAU BURUNG
																Rata-rata capaian kinerja (%) :								
																	Predikat kinerja :	***SR***	***SR***					
7	**1**	**5**			**PROGRAM PENYELENGGARAAN URUSAN PEMERINTAHAN UMUM**	**PersentasePenyelenggaraan Urusan Pemerintahan Umum yang diselesaikan**	**Persen**	**100**	**80,32**		**-**		**16,12**						**16,12**					**KECAMATAN PULAU BURUNG**
7	**1**	**5**	**2.01**		**Penyelenggaraan Urusan Pemerintahan Umum sesuai Penugasan Kepala Daerah**	**Cakupan Fasilitasi Urusan Pemerintahan Umum sesuai Penugasan Kepala Daerah yang dilaksanakan**	**Persen**	**100**	**187,23**		**-**		**16,12**		**2.686,67**		**3.345,85**		**6.048,64**					**KECAMATAN PULAU BURUNG**
7	1	5	2.01	4	Pembinaan Kerukunan Antarsuku dan Intrasuku, Umat Beragama, Ras, dan Golongan Lainnya Guna Mewujudkan Stabilitas Keamanan Lokal, Regional, dan Nasional	Jumlah pelakanaan kegiatan keagamaan, seni dan budaya yang dilaksanakan	kegiatan	2	70,98	0	-	0	16,12		54,48		-	0	70,60					KECAMATAN PULAU BURUNG
																Rata-rata capaian kinerja (%) :		**10,03**	**99,46**					
																	Predikat kinerja :	***SR***	***ST***					
7	**1**	**6**			**PROGRAM PEMBINAAN DAN PENGAWASAN PEMERINTAHAN DESA**	**Persentase Desa yang Tertib Administrasi**	**Persen**	**100**	**51,89**		**10,29**		**-**		**23,43**	**100**	**16,50**	**100**	**50,21**					**KECAMATAN PULAU BURUNG**

Kode					Urusan/ Bidang Urusan/ Program/ Kegiatan/ Sub Kegiatan	Indikator Program/ Kegiatan/ Sub Kegiatan	Satuan	Target Kinerja dan Anggaran RKPD Tahun berjalan (Tahun 2022)		Realisasi Kinerja Pada Triwulan								Realisasi Capaian Kinerja dan Anggaran RKPD yang dievaluasi		Realisasi Kinerja dan AnggaranRPJMD s/d tahun Tahun 2022		Tingkat Capaian Kinerja Dan Realisasi Anggaran RPJMD s/d tahun Tahun 2022		Perangkat Daerah Penanggung Jawab
										TW I		TW II		TW III		TW IV								
								K	(Rp)	K	(Rp)	K	(Rp)	K	(Rp)	K	(Rp)	K	(Rp)	K	(Rp)	K	(Rp)	
1					2	3	4	7		8		9						10 = 9 +8		11		12		13
7	**1**	**6**	**2.01**		**Fasilitasi, Rekomendasi dan Koordinasi Pembinaan dan Pengawasan Pemerintahan Desa**	**Persentase desa yang melaksanakan pengelolaan Pemerintahan Desa secara Baik**	**Persen**	**100**	**51,89**		**10,29**		**-**		**23,43**	**100**	**16,50**	**100**	**50,21**					**KECAMATAN PULAU BURUNG**
7	1	6	2.01	12	Fasilitasi Pelaksanaan Tugas, Fungsi, dan Kewajiban Lembaga Kemasyarakatan	Jumlah Organisasi, kelembagaan dan masyarakat yang dibina	kelompok	3	45,34	0	3,74	0	-		23,43		16,50	0	43,66					KECAMATAN PULAU BURUNG
7	1	6	2.01	13	Fasilitasi Penyusunan Perencanaan Pembangunan Partisipatif	Jumlah Rekomendasi Usulan Kecamatan pada Musrenbang	usulan	9	6,55	306	6,55	0	-		-		-	306	6,55					KECAMATAN PULAU BURUNG
																Rata-rata capaian kinerja (%) :		**25,00**	**98,15**					
																	Predikat kinerja :	***SR***	***ST***					
															Rata-rata capaian kinerja Seluruh Program(%) :			**100**	**94,82**					
																	Predikat kinerja :	***ST***	***ST***					
7					**UNSUR KEWILAYAHAN**				**-**															**KECAMATAN RETEH**
7	**1**				**KECAMATAN**				**3.783,38**															**KECAMATAN RETEH**
7	**1**	**1**			**PROGRAM PENUNJANG URUSAN PEMERINTAHAN DAERAH KABUPATEN/KOTA**	**Cakupan Ketersediaan administrasi dan Sarana dan Prasarana Aparatur Perkantoran**	**Persen**	**100**	**3.649,88**		**554,43**		**737,04**						**1.291,47**					**KECAMATAN RETEH**
7	**1**	**1**	**2.02**		**Administrasi Keuangan Perangkat Daerah**	**Persentase Pelaporan Keuangan yang disusun sesuai standar**	**Persen**	**100**	**7.496,02**		**500,88**		**700,53**		**270.389,37**		**244.359,26**		**515.950,04**					**KECAMATAN RETEH**
7	1	1	2.02	1	Penyediaan Gaji dan Tunjangan ASN	Jumlah ASN yang diberikan Gaji dan Tunjangan	Orang	12	3.313,33	27	500,88	27	700,53		736,06		629,21	54	2.566,68					KECAMATAN RETEH
7	**1**	**1**	**2.03**		**Administrasi Barang Milik Daerah pada Perangkat Daerah**	**Persentase Aset dan Barang Milik Daerah (BMD) pada Pengelola yang terpelihara**	**Persen**	**100**	**19,26**		**3,60**		**3,70**		**198,02**		**350,02**		**555,34**					**KECAMATAN RETEH**
7	1	1	2.03	2	Pengamanan Barang Milik Daerah SKPD	Jumlah Jasa Keamanan Gedung Kantor dibayarkan	Orang	2	14,59	3	3,60	3	3,70		3,63		3,66	6	14,59					KECAMATAN RETEH
7	**1**	**1**	**2.06**		**Administrasi Umum Perangkat Daerah**	**Persentase Pelaporan Keuangan yang disusun sesuai standar**	**Persen**	**100**	**143,85**		**40,02**		**23,83**		**10.495,15**		**17.860,22**		**28.419,22**					**KECAMATAN RETEH**
7	1	1	2.06	2	Penyediaan Peralatan dan Perlengkapan Kantor	Jumlah Jenis Peralatan dan Perlengkapan Kantor yang disediakan	Jenis	25	7,06	3	3,11	1	1,68		1,72		0,56	4	7,06					KECAMATAN RETEH
7	1	1	2.06	4	Penyediaan Bahan Logistik Kantor	Jumlah Bahan Logistik Kantor yang disediakan	Jenis	24	10,73	1	4,97	0	1,61		3,85		0,14	2	10,57					KECAMATAN RETEH
7	1	1	2.06	5	Penyediaan Barang Cetakan dan Penggandaan	Jumlah Barang Cetakan dan Penggandaan yang disediakan	Jenis	10000	4,95	1	2,47	1	1,75		0,42		0,31	2	4,95					KECAMATAN RETEH
7	1	1	2.06	6	Penyediaan Bahan Bacaan dan Peraturan Perundang-undangan	Jumlah Bahan bacaan yang disediakan	Eksemplar	24	2,50	0	-	5	1,00		1,00		0,50	5	2,50					KECAMATAN RETEH
7	1	1	2.06	9	Penyelenggaraan Rapat Koordinasi dan Konsultasi SKPD	Jumlah Koordinasi dan Konsultasi yang dilakukan	Kali	52	119,88	30	29,48	18	17,80		22,33		36,62	48	106,22					KECAMATAN RETEH
7	**1**	**1**	**2.08**		**Penyediaan Jasa Penunjang Urusan Pemerintahan Daerah**	**Persentase ketersediaan jasa Penunjang Operasional kantor**	**Persen**	**100**	**172,68**		**6,76**		**5,95**		**7.155,59**		**9.735,92**		**16.904,23**					**KECAMATAN RETEH**
7	1	1	2.08	1	Penyediaan Jasa Surat Menyurat	Cakupan ketersediaan kebutuhan surat menyurat	Persen	380	1,80	13	0,25	13	0,25		0,80		0,50	25	1,80					KECAMATAN RETEH
7	1	1	2.08	2	Penyediaan Jasa Komunikasi, Sumber Daya Air dan Listrik	Jumlah Rekening yang dibayarkan	Rekening	2	10,80	0	1,16	0	1,18		0,86		1,54	0	4,75					KECAMATAN RETEH
7	1	1	2.08	4	Penyediaan Jasa Pelayanan Umum Kantor	Jumlah tenaga pelaksana yang dibayarkan	Orang	14	24,87	5	5,35	5	4,52		3,63		3,66	10	17,17					KECAMATAN RETEH
7	**1**	**1**	**2.09**		**Pemeliharaan Barang Milik Daerah Penunjang Urusan Pemerintahan Daerah**	**Persentase Sarana dan Prasarana Pendukung Kinerja Perangkat Daerah yang terpelihara**	**Persen**	**100**	**15,30**		**3,16**		**3,03**		**145,60**		**400,75**		**552,54**					**KECAMATAN RETEH**
7	1	1	2.09	2	Penyediaan Jasa Pemeliharaan, Biaya Pemeliharaan, Pajak, dan Perizinan Kendaraan Dinas Operasional atau Lapangan	Jumlah Kendaraan Dinas Jabatan/Operasional/Lapangan yang dipelihara		1	11,80	1	3,16	1	3,03		1,15		2,12	1	9,46					KECAMATAN RETEH
																Rata-rata capaian kinerja (%) :		**27,91**	**2466,59**					
																	Predikat kinerja :	***SR***	***ST***					
7	**1**	**2**			**PROGRAM PENYELENGGARAAN PEMERINTAHAN DAN PELAYANAN PUBLIK**	**Persentase Pelayanan yang diselesaikan**	**Persen**	**100**	**21,64**		**9,51**		**3,70**						**13,20**					**KECAMATAN RETEH**
7	**1**	**2**	**2.02**		**Penyelenggaraan Urusan Pemerintahan yang tidak Dilaksanakan oleh Unit Kerja Perangkat Daerah**	**Cakupan Pelayanan Non Perizinan yang terlayani**	**Persen**	**100**	**4,78**		**9,51**		**3,70**		**684,59**		**1.000,22**		**1.698,02**					**KECAMATAN RETEH**
7	1	2	2.02	3	Peningkatan Efektifitas Pelaksanaan Pelayanan kepada Masyarakat di Wilayah Kecamatan	Jumlah Pelayanan Rekomendasi perijinan dan Non Perizinan yang diterbitkan	Jenis	700	21,83	1	9,51	1	3,70		4,51		4,11	2	21,83					KECAMATAN RETEH
																Rata-rata capaian kinerja (%) :		**0,26**	**100**					
																	Predikat kinerja :	***SR***	***ST***					
7	**1**	**5**			**PROGRAM PENYELENGGARAAN URUSAN PEMERINTAHAN UMUM**	**PersentasePenyelenggaraan Urusan Pemerintahan Umum yang diselesaikan**	**Persen**	**100**	**84,73**		**-**		**84,73**						**84,73**					**KECAMATAN RETEH**
7	**1**	**5**	**2.01**		**Penyelenggaraan Urusan Pemerintahan Umum sesuai Penugasan Kepala Daerah**	**Cakupan Fasilitasi Urusan Pemerintahan Umum sesuai Penugasan Kepala Daerah yang dilaksanakan**	**Persen**	**100**	**187,23**		**-**		**84,73**		**-**		**-**		**84,73**					**KECAMATAN RETEH**
7	1	5	2.01	4	Pembinaan Kerukunan Antarsuku dan Intrasuku, Umat Beragama, Ras, dan Golongan Lainnya Guna Mewujudkan Stabilitas Keamanan Lokal, Regional, dan Nasional	Jumlah pelakanaan kegiatan keagamaan, seni dan budaya yang dilaksanakan	Kegiatan	2	84,73	0	-	1	84,73		-		-	1	84,73					KECAMATAN RETEH
																Rata-rata capaian kinerja (%) :		**50,00**	**100**					
																	Predikat kinerja :	***SR***	***ST***					
7	**1**	**6**			**PROGRAM PEMBINAAN DAN PENGAWASAN PEMERINTAHAN DESA**	**Persentase Desa yang Tertib Administrasi**	**Persen**	**100**	**27,13**		**18,91**		**1,04**						**19,95**					**KECAMATAN RETEH**
7	**1**	**6**	**2.01**		**Fasilitasi, Rekomendasi dan Koordinasi Pembinaan dan Pengawasan Pemerintahan Desa**	**Persentase desa yang melaksanakan pengelolaan Pemerintahan Desa secara Baik**	**Persen**	**100**	**32,56**		**18,91**		**1,04**		**4,66**		**77,09**		**101,70**					**KECAMATAN RETEH**
7	1	6	2.01	12	Fasilitasi Pelaksanaan Tugas, Fungsi, dan Kewajiban Lembaga Kemasyarakatan	Jumlah Organisasi, kelembagaan dan masyarakat yang dibina	Kelompok	3	93,42	2	11,64	0	-		4,66		77,09	2	93,39					KECAMATAN RETEH
7	1	6	2.01	13	Fasilitasi Penyusunan Perencanaan Pembangunan Partisipatif	Jumlah Rekomendasi Usulan Kecamatan pada Musrenbang Kecamatan	Usulan	9	10,71	48	7,27	7	1,04		-		1,54	54	9,85					KECAMATAN RETEH
																Rata-rata capaian kinerja (%) :		**337,22**	**95,97**					
																	Predikat kinerja :	***ST***	***ST***					
7					**UNSUR KEWILAYAHAN**				**-**															**KECAMATAN RETEH**

Kode					Urusan/ Bidang Urusan/ Program/ Kegiatan/ Sub Kegiatan	Indikator Program/ Kegiatan/ Sub Kegiatan	Satuan	Target Kinerja dan Anggaran RKPD Tahun berjalan (Tahun 2022)		Realisasi Kinerja Pada Triwulan								Realisasi Capaian Kinerja dan Anggaran RKPD yang dievaluasi		Realisasi Kinerja dan AnggaranRPJMD s/d tahun Tahun 2022		Tingkat Capaian Kinerja Dan Realisasi Anggaran RPJMD s/d tahun Tahun 2022		Perangkat Daerah Penanggung Jawab
										TW I		TW II		TW III		TW IV								
								K	(Rp)	K	(Rp)	K	(Rp)	K	(Rp)	K	(Rp)	K	(Rp)	K	(Rp)	K	(Rp)	
1					2	3	4	7		8		9						10 = 9 +8		11		12		13
7	**1**				**KECAMATAN**																			**KECAMATAN RETEH**
7	**1**	**3**			**PROGRAM PEMBERDAYAAN MASYARAKAT DESA DAN KELURAHAN**	**Cakupan Pemberdayaan Masyarakat Desa dan Kelurahan**	**Persen**	**100**	**714,29**		**139,68**		**206,79**		**139,28**	**100**	**207,22**	**100**	**692,96**					**KECAMATAN RETEH**
7	**1**	**3**	**2.02**		**Kegiatan Pemberdayaan Kelurahan**	**Persentase Sarana dan Prasarana Kelurahan dalam kondisi baik**	**Persen**	**100**	**714,29**		**139,68**		**206,79**		**139,28**	**100**	**207,22**	**100**	**692,96**					**KECAMATAN RETEH**
7	1	3	2.02	3	Pemberdayaan Masyarakat di Kelurahan	Persentase keterlibatan masyarakat dalam pelaksanaan kegiatan di kelurahan Pulau Kijang	Persen	100	379,14	17	71,34	26	109,67		64,21		128,69	42	373,91					KECAMATAN RETEH
7	1	3	2.02	3	Pemberdayaan Masyarakat di Kelurahan	Persentase keterlibatan masyarakat dalam pelaksanaan kegiatan di kelurahan Madani	Persen	100	166,93	21	37,73	30	54,18		35,41		29,96	50	157,27					KECAMATAN RETEH
7	1	3	2.02	3	Pemberdayaan Masyarakat di Kelurahan	Persentase keterlibatan masyarakat dalam pelaksanaan kegiatan di kelurahan metro	Persen	100	168,23	16	30,61	23	42,94		39,66		48,57	39	161,78					KECAMATAN RETEH
																Rata-rata capaian kinerja (%) :		**100**	**96,34**					
																	Predikat kinerja :	***ST***	***ST***					
																Rata-rata capaian kinerja Seluruh Program(%) :		**100**	**95,66**					
																	Predikat kinerja :	***ST***	***ST***					
7					**UNSUR KEWILAYAHAN**				**-**															**KECAMATAN SUNGAI BATANG**
7	**1**				**KECAMATAN**																			**KECAMATAN SUNGAI BATANG**
7	**1**	**1**			**PROGRAM PENUNJANG URUSAN PEMERINTAHAN DAERAH KABUPATEN/KOTA**	**Persentase Pelaporan Keuangan yang disusun sesuai standar**	**Persen**	**100**	**2.209,63**		**408,83**		**569,46**		**570,65**	**100**	**560,83**	**100**	**2.109,77**					**KECAMATAN SUNGAI BATANG**
7	**1**	**1**	**2.02**		**Administrasi Keuangan Perangkat Daerah**	**Persentase Pelaporan Keuangan yang disusun sesuai standar**	**Persen**	**100**	**1.964,35**		**345,16**		**532,67**		**514,24**	**100**	**482,90**	**100**	**1.874,98**					**KECAMATAN SUNGAI BATANG**
7	1	1	2.02	1	Penyediaan Gaji dan Tunjangan ASN	Jumlah ASN yang diberikan Gaji dan Tunjangan	Orang	12	1.964,35	18	345,16	18	532,67		514,24		482,90	12	1.874,98					KECAMATAN SUNGAI BATANG
7	**1**	**1**	**2.03**		**Administrasi Barang Milik Daerah pada Perangkat Daerah**	**Persentase Aset dan Barang Milik Daerah (BMD) pada Pengelola yang terpelihara**	**Persen**	**100**	**14,53**		**3,60**		**3,60**		**3,73**	**100**	**3,60**	**100**	**14,53**					**KECAMATAN SUNGAI BATANG**
7	1	1	2.03	2	Pengamanan Barang Milik Daerah SKPD	Jumlah Jasa Keamanan Gedung Kantor dibayarkan	Orang	2	14,53	2	3,60	2	3,60		3,73		3,60	2	14,53					KECAMATAN SUNGAI BATANG
7	**1**	**1**	**2.06**		**Administrasi Umum Perangkat Daerah**	**Persentase sarana prasarana administrasi perkantoran dalam kondisi baik**	**Persen**	**100**	**154,75**		**41,02**		**16,85**		**35,76**	**100**	**52,55**	**100**	**146,18**					**KECAMATAN SUNGAI BATANG**
7	1	1	2.06	1	Penyediaan Komponen Instalasi Listrik/Penerangan Bangunan Kantor	Jenis Komponen instalasi listrik dan penerangan yang disediakan	Jenis	10	2,03	1961	0,41	0	-		0,42		1,20	10	2,03					KECAMATAN SUNGAI BATANG
7	1	1	2.06	2	Penyediaan Peralatan dan Perlengkapan Kantor	Jumlah Jenis Peralatan dan Perlengkapan Kantor yang disediakan	Jenis	25	36,95	4	5,18	0	-		8,02		20,59	25	33,79					KECAMATAN SUNGAI BATANG
7	1	1	2.06	4	Penyediaan Bahan Logistik Kantor	Jumlah Bahan Logistik Kantor yang disediakan	Jenis	24	28,43	1	10,05	0	-		5,05		11,90	24	27,00					KECAMATAN SUNGAI BATANG
7	1	1	2.06	5	Penyediaan Barang Cetakan dan Penggandaan	Jumlah Barang Cetakan dan Penggandaan yang disediakan	Jenis	10000	6,12	1	2,05	1	2,52		1,55		-	10000	6,12					KECAMATAN SUNGAI BATANG
							Satuan		**-**															**KECAMATAN SUNGAI BATANG**
7	1	1	2.06	9	Penyelenggaraan Rapat Koordinasi dan Konsultasi SKPD	Jumlah Koordinasi dan Konsultasi yang dilakukan	Kali	52	81,23	15	23,34	9	14,33		20,73		18,86	52	77,25					KECAMATAN SUNGAI BATANG
7	**1**	**1**	**2.08**		**Penyediaan Jasa Penunjang Urusan Pemerintahan Daerah**	**Persentase ketersediaan jasa Penunjang Operasional kantor**	**Persen**	**100**	**76,00**		**19,04**		**16,35**		**16,92**	**100**	**21,77**	**100**	**74,08**					**KECAMATAN SUNGAI BATANG**
7	1	1	2.08	1	Penyediaan Jasa Surat Menyurat	Cakupan ketersediaan kebutuhan surat menyurat	Persen	380	1,51	40	0,42	12	0,13		-		0,95	380	1,50					KECAMATAN SUNGAI BATANG
7	1	1	2.08	2	Penyediaan Jasa Komunikasi, Sumber Daya Air dan Listrik	Jumlah Rekening yang dibayarkan	Rekening	2	11,70	1	3,02	0	0,62		0,93		5,22	2	9,79					KECAMATAN SUNGAI BATANG
7	1	1	2.08	4	Penyediaan Jasa Pelayanan Umum Kantor	Jumlah tenaga pelaksana yang dibayarkan	Orang	14	62,79	6	15,60	6	15,60		15,99		15,60	14	62,79					KECAMATAN SUNGAI BATANG
																Rata-rata capaian kinerja (%) :		**100**	**95,48**					
																	Predikat kinerja :	***ST***	***ST***					
7	**1**	**2**			**PROGRAM PENYELENGGARAAN PEMERINTAHAN DAN PELAYANAN PUBLIK**	**Cakupan Pelayanan Non Perizinan yang terlayani**	**Jenis**	**2**	**18,55**		**3,60**		**3,60**		**3,73**		**6,40**	**2**	**17,33**					**KECAMATAN SUNGAI BATANG**
7	**1**	**2**	**2.02**		**Penyelenggaraan Urusan Pemerintahan yang tidak Dilaksanakan oleh Unit Kerja Perangkat Daerah**	**Cakupan Pelayanan Non Perizinan yang terlayani**	**Persen**	**100**	**4,78**		**3,60**		**3,60**		**3,73**		**6,40**	**100**	**17,33**					**KECAMATAN SUNGAI BATANG**
7	1	2	2.02	3	Peningkatan Efektifitas Pelaksanaan Pelayanan kepada Masyarakat di Wilayah Kecamatan	Jumlah Pelayanan Rekomendasi perijinan dan Non Perizinan yang diterbitkan	Jenis	700	18,68	0	3,60	0	3,60		3,73		6,40	700	17,33					KECAMATAN SUNGAI BATANG
																Rata-rata capaian kinerja (%) :		**39,00**	**92,77**					
																	Predikat kinerja :	***SR***	***ST***					
7	**1**	**5**			**PROGRAM PENYELENGGARAAN URUSAN PEMERINTAHAN UMUM**	**Cakupan Fasilitasi Urusan Pemerintahan Umum sesuai Penugasan Kepala Daerah yang**	**Persen**	**90**	**85,96**		**-**		**74,86**					**90**	**74,86**					**KECAMATAN SUNGAI BATANG**
7	**1**	**5**	**2.01**		**Penyelenggaraan Urusan Pemerintahan Umum sesuai Penugasan Kepala Daerah**	**Cakupan Fasilitasi Urusan Pemerintahan Umum sesuai Penugasan Kepala Daerah yang**	**Persen**	**100**	**187,23**		**-**		**74,86**		**10,06**		**-**	**100**	**84,92**					**KECAMATAN SUNGAI BATANG**
7	1	5	2.01	4	Pembinaan Kerukunan Antarsuku dan Intrasuku, Umat Beragama, Ras, dan Golongan Lainnya Guna Mewujudkan Stabilitas Keamanan Lokal, Regional, dan Nasional	Jumlah pelakanaan kegiatan keagamaan, seni dan budaya yang dilaksanakan	Kegiatan	2	85,96	0	-	2	74,86		10,06		-	2	84,92					KECAMATAN SUNGAI BATANG
																Rata-rata capaian kinerja (%) :		**100**	**98,79**					
																	Predikat kinerja :	***ST***	***ST***					
7	**1**	**6**			**PROGRAM PEMBINAAN DAN PENGAWASAN PEMERINTAHAN DESA**	**Persentase desa yang melaksanakan pengelolaan Pemerintahan Desa secara Baik**	**Persen**	**90**	**30,80**		**9,53**		**1,50**		**17,20**	**90**	**52,82**	**90**	**81,04**					**KECAMATAN SUNGAI BATANG**
7	**1**	**6**	**2.01**		**Fasilitasi, Rekomendasi dan Koordinasi Pembinaan dan Pengawasan Pemerintahan Desa**	**Desa yang melaksanakan pengelolaan Pemerintahan Desa secara Baik**	**Persen**	**100**	**32,56**		**9,53**		**1,50**		**17,20**	**100**	**52,82**	**100**	**81,04**					**KECAMATAN SUNGAI BATANG**
7	1	6	2.01	12	Fasilitasi Pelaksanaan Tugas, Fungsi, dan Kewajiban Lembaga Kemasyarakatan	Jumlah Organisasi, kelembagaan dan masyarakat yang dibina	Kelompok	3	74,60	0	2,63	0	1,50		17,20		52,82	3	74,14					KECAMATAN SUNGAI BATANG
7	1	6	2.01	13	Fasilitasi Penyusunan Perencanaan Pembangunan Partisipatif	Jumlah Rekomendasi Usulan Kecamatan pada Musrenbang Kecamatan	dokumen	9	7,50	1	6,90	0	-		-		-	9	6,90					KECAMATAN SUNGAI BATANG
																Rata-rata capaian kinerja (%) :		**55,00**	**95,70**					

Kode					Urusan/ Bidang Urusan/ Program/ Kegiatan/ Sub Kegiatan	Indikator Program/ Kegiatan/ Sub Kegiatan	Satuan	Target Kinerja dan Anggaran RKPD Tahun berjalan (Tahun 2022)		Realisasi Kinerja Pada Triwulan								Realisasi Capaian Kinerja dan Anggaran RKPD yang dievaluasi		Realisasi Kinerja dan AnggaranRPJMD s/d tahun Tahun 2022		Tingkat Capaian Kinerja Dan Realisasi Anggaran RPJMD s/d tahun Tahun 2022		Perangkat Daerah Penanggung Jawab
										TW I		TW II		TW III		TW IV								
								K	(Rp)	K	(Rp)	K	(Rp)	K	(Rp)	K	(Rp)	K	(Rp)	K	(Rp)	K	(Rp)	
1					2	3	4	7		8		9						10 = 9 +8		11		12		13
																	Predikat kinerja :	R	ST					
7					UNSUR KEWILAYAHAN				-															KECAMATAN SUNGAI BATANG
7	1				KECAMATAN																			KECAMATAN SUNGAI BATANG
7	1	3			PROGRAM PEMBERDAYAAN MASYARAKAT DESA DAN KELURAHAN	Persentase Sarana dan Prasarana Kelurahan dalam kondisi baik	Persen	90	251,49				110,23		73,88	90	56,23	90	240,34					KECAMATAN SUNGAI BATANG
7	1	3	2.02		Kegiatan Pemberdayaan Kelurahan	Sarana dan Prasarana Kelurahan dalam kondisi baik	Persen	100	251,49		-		110,23		73,88	100	56,23	100	240,34					KECAMATAN SUNGAI BATANG
7	1	3	2.02	3	Pemberdayaan Masyarakat di Kelurahan	Persentase keterlibatan masyarakat dalam pelaksanaan kegiatan di Kelurahan Bentang	Persen	100	251,49	0	-	40	110,23		73,88		56,23	40	240,34					KECAMATAN SUNGAI BATANG
																Rata-rata capaian kinerja (%) :		100	95,56					
																	Predikat kinerja :	ST	ST					
														Rata-rata capaian kinerja Seluruh Program(%) :				78,80	95,66					
																	Predikat kinerja :	T	ST					
7					UNSUR KEWILAYAHAN				-															
7	1				KECAMATAN																			
7	1	1			PROGRAM PENUNJANG URUSAN PEMERINTAHAN DAERAH KABUPATEN/KOTA	Cakupan Ketersediaan administrasi dan Sarana dan Prasarana Aparatur Perkantoran	Persen	100	2.304,45		435,25		545,78		515,66	100	551,09	100	2.047,78					KECAMATAN TANAH MERAH
7	1	1	2.02		Administrasi Keuangan Perangkat Daerah	Cakupan Ketersediaan administrasi dan Sarana dan Prasarana Aparatur Perkantoran	Persen	100	1.858,25		291,60		456,30		439,66	100	414,26	100	1.601,82					KECAMATAN TANAH MERAH
7	1	1	2.02	1	Penyediaan Gaji dan Tunjangan ASN	Jumlah ASN yang diberikan Gaji dan Tunjangan	Orang	12	1.858,25	16	291,60	16	456,30		439,66		414,26	12	1.601,82					KECAMATAN TANAH MERAH
7	1	1	2.05		Administrasi Kepegawaian Perangkat Daerah	Persentase Tingkat kedisiplinan aparatur Perangkat Daerah	Persen	100	17,50		17,50		-		-		-	100	17,50					KECAMATAN TANAH MERAH
7	1	1	2.05	2	Pengadaan Pakaian Dinas Beserta Atribut Kelengkapannya	Jumlah Pakaian Dinas Beserta Atribut Kelengkapannya yang disediakan	Stel	45	17,50	25	17,50	0	-		-		-	45	17,50					KECAMATAN TANAH MERAH
7	1	1	2.06		Administrasi Umum Perangkat Daerah	Persentase administrasi perkantoran yang mendukung kelancaran tugas dan fungsi	Persen	100	267,70		86,46		51,36		44,84		84,86	100	267,52					KECAMATAN TANAH MERAH
7	1	1	2.06	2	Penyediaan Peralatan dan Perlengkapan Kantor	Jumlah Jenis Peralatan dan Perlengkapan Kantor yang disediakan	Jenis	25	32,04	13	24,50	0			-		7,54	25	32,04					KECAMATAN TANAH MERAH
7	1	1	2.06	4	Penyediaan Bahan Logistik Kantor	Jumlah Bahan Logistik Kantor yang disediakan	Jenis	24	50,00	1	11,00	0	7,00		2,00		30,00	24	50,00					KECAMATAN TANAH MERAH
7	1	1	2.06	5	Penyediaan Barang Cetakan dan Penggandaan	Jumlah Barang Cetakan dan Penggandaan yang disediakan	Jenis	10000	10,55	0	2,48	0	0,29		0,79		6,99	10000	10,55					KECAMATAN TANAH MERAH
7	1	1	2.06	6	Penyediaan Bahan Bacaan dan Peraturan Perundang-undangan	Jumlah Bahan bacaan yang disediakan	Eksemplar	24	2,88	3	0,72	2	0,48		0,24		1,44	24	2,88					KECAMATAN TANAH MERAH
7	1	1	2.06	9	Penyelenggaraan Rapat Koordinasi dan Konsultasi SKPD	Jumlah Koordinasi dan Konsultasi yang dilakukan	Kali	52	172,23	59	47,76	54	43,59		41,81		38,89	52	172,05					KECAMATAN TANAH MERAH
7	1	1	2.08		Penyediaan Jasa Penunjang Urusan Pemerintahan Daerah	Persentase administrasi perkantoran yang mendukung kelancaran tugas dan fungsi	Persen	100	158,50		37,19		38,12		31,16		51,97	100	158,43					KECAMATAN TANAH MERAH
7	1	1	2.08	1	Penyediaan Jasa Surat Menyurat	Cakupan ketersediaan kebutuhan surat menyurat	Persen	380	9,00	21	2,00	0	-		1,00		6,00	380	9,00					KECAMATAN TANAH MERAH
7	1	1	2.08	2	Penyediaan Jasa Komunikasi, Sumber Daya Air dan Listrik	Jumlah Rekening yang dibayarkan	Rekening	2	25,54	1	6,69	2	9,62		1,66		7,58	2	25,54					KECAMATAN TANAH MERAH
7	1	1	2.08	4	Penyediaan Jasa Pelayanan Umum Kantor	Jumlah tenaga pelaksana yang dibayarkan	Orang	14	123,96	11	28,50	11	28,50		28,50		38,39	14	123,89					KECAMATAN TANAH MERAH
7	1	1	2.09		Pemeliharaan Barang Milik Daerah Penunjang Urusan Pemerintahan Daerah	Persentase meningkatnya sarana prasarana aparatur yang mendukung kelancaran tugas dan fungsi	Persen	100	2,50		2,50		-		-		-	100	2,50					KECAMATAN TANAH MERAH
7	1	1	2.09	6	Pemeliharaan Peralatan dan Mesin Lainnya	Jumlah Peralatan dan Mesin Lainnya yang dipelihara	Unit	10	2,50	10	2,50	0	-		-		-	10	2,50					KECAMATAN TANAH MERAH
																Rata-rata capaian kinerja (%) :		90,00	99,06					
																	Predikat kinerja :	T	ST					
7	1	3			PROGRAM PEMBERDAYAAN MASYARAKAT DESA DAN KELURAHAN	Persentase Lembaga Masyarakat yang aktif	Persen	100	66,45		-		-		54,53	100	11,92	100	66,45					KECAMATAN TANAH MERAH
7	1	3	2.01		Koordinasi Kegiatan Pemberdayaan Desa	Persentase Lembaga Masyarakat yang aktif	Persen	100	66,45		-		-		54,53	100	11,92	100	66,45					KECAMATAN TANAH MERAH
7	1	3	2.01	3	Peningkatan Efektifitas Kegiatan Pemberdayaan Masyarakat di Wilayah Kecamatan	Jumlah kegiatan kemasyarakatan desa/kelurahan yang dilaksanakan		4	66,45	0	-	0	-	4	54,53		11,92	4	66,45					KECAMATAN TANAH MERAH
																Rata-rata capaian kinerja (%) :		100	100					
																	Predikat kinerja :	ST	ST					
7	1	5			PROGRAM PENYELENGGARAAN URUSAN PEMERINTAHAN UMUM	PersentasePenyelenggaraan Urusan Pemerintahan Umum yang dicalcerakan	Persen	100	114,00		-		83,57						83,57					KECAMATAN TANAH MERAH
7	1	5	2.01		Penyelenggaraan Urusan Pemerintahan Umum sesuai Penugasan Kepala Daerah	Cakupan peran serta masyarakat terhadap pembangunan Sumber Daya Manusia dan	Persen	100	187,23		-		83,57		2.686,67		3.345,85		6.116,10					KECAMATAN TANAH MERAH
7	1	5	2.01	4	Pembinaan Kerukunan Antarsuku dan Intrasuku, Umat Beragama, Ras, dan Golongan Lainnya Guna Mewujudkan Stabilitas Keamanan Lokal, Regional, dan Nasional	Jumlah pelakanaan kegiatan keagamaan, seni dan budaya yang dilaksanakan	Kegiatan	2	89,00	0	-	1	83,57		4,63	1	0,80	2	89,00					KECAMATAN TANAH MERAH
																Rata-rata capaian kinerja (%) :		100	100					
																	Predikat kinerja :	ST	ST					
7	1	6			PROGRAM PEMBINAAN DAN PENGAWASAN PEMERINTAHAN DESA	Persentase Desa yang Tertib Administrasi	Persen	100	188,75		53,60		24,20						77,80					KECAMATAN TANAH MERAH
7	1	6	2.01		Fasilitasi, Rekomendasi dan Koordinasi Pembinaan dan Pengawasan Pemerintahan Desa	Cakupan peran serta masyarakat terhadap pembangunan Sumber Daya Manusia dan	Persen	100	32,56		53,60		24,20		11.886,67		25.008,51		36.972,98					KECAMATAN TANAH MERAH
7	1	6	2.01	12	Fasilitasi Pelaksanaan Tugas, Fungsi, dan Kewajiban Lembaga Kemasyarakatan	Jumlah Organisasi, kelembagaan dan masyarakat yang dibina	Kelompok	3	238,35	2	39,60	2	24,20		62,10		112,45	3	238,35					KECAMATAN TANAH MERAH
7	1	6	2.01	13	Fasilitasi Penyusunan Perencanaan Pembangunan Partisipatif	Jumlah Rekomendasi Usulan Kecamatan pada Musrenbang Kecamatan	usulan	9	14,00	9	14,00	0	-		-		-	9	14,00					KECAMATAN TANAH MERAH

Kode					Urusan/ Bidang Urusan/ Program/ Kegiatan/ Sub Kegiatan	Indikator Program/ Kegiatan/ Sub Kegiatan	Satuan	Target Kinerja dan Anggaran RKPD Tahun berjalan (Tahun 2022)		Realisasi Kinerja Pada Triwulan								Realisasi Capaian Kinerja dan Anggaran RKPD yang dievaluasi		Realisasi Kinerja dan AnggaranRPJMD s/d tahun Tahun 2022		Tingkat Capaian Kinerja Dan Realisasi Anggaran RPJMD s/d tahun Tahun 2022		Perangkat Daerah Penanggung Jawab
										TW I		TW II		TW III		TW IV								
								K	(Rp)	K	(Rp)	K	(Rp)	K	(Rp)	K	(Rp)	K	(Rp)	K	(Rp)	K	(Rp)	
1					2	3	4	7		8		9						10 = 9 +8		11		12		13
																Rata-rata capaian kinerja (%) :		100	100					
																	Predikat kinerja :	ST	ST					
7					UNSUR KEWILAYAHAN				-															KECAMATAN TANAH MERAH
7	1				KECAMATAN																			KECAMATAN TANAH MERAH
7	1	3			PROGRAM PEMBERDAYAAN MASYARAKAT DESA DAN KELURAHAN	Cakupan Pemberdayaan Masyarakat Desa dan Kelurahan	Persen	100	281,33		27,25		81,76		37,26	100	98,70	100	244,98					KECAMATAN TANAH MERAH
7	1	3	2.02		Kegiatan Pemberdayaan Kelurahan	Cakupan peran serta masyarakat terhadap pembangunan Sumber Daya Manusia dan	Persen	100	281,33		27,25		81,76		37,26	100	98,70	100	244,98					KECAMATAN TANAH MERAH
7	1	3	2.02	3	Pemberdayaan Masyarakat di Kelurahan	Persentase keterlibatan masyarakat dalam pelaksanaan kegiatan di Kelurahan Kuala Enok	Persen	100	281,33	11	27,25	32	81,76		37,26	100	98,70	100	244,98					KECAMATAN TANAH MERAH
																Rata-rata capaian kinerja (%) :		100	87,08					
																	Predikat kinerja :	ST	T					
															Rata-rata capaian kinerja Seluruh Program(%) :			97,50	96,54					
																	Predikat kinerja :	ST	ST					
7					UNSUR KEWILAYAHAN				-															KECAMATAN TELUK BELENGKONG
7	1				KECAMATAN				2.385,56															KECAMATAN TELUK BELENGKONG
7	1	1			PROGRAM PENUNJANG URUSAN PEMERINTAHAN DAERAH KABUPATEN/KOTA	Persentase Pelaporan Aset yang disusun sesuai standar	Persen	100	2.204,14		433,11		511,48		457,69		512,98	100	1.915,28					KECAMATAN TELUK BELENGKONG
						Persentase Pelaporan Keuangan yang disusun sesuai standar	Persen	100	-															KECAMATAN TELUK BELENGKONG
7	1	1	2.02		Administrasi Keuangan Perangkat Daerah	Persentase Pelaporan Aset yang disusun sesuai standar	Persen	100	1.634,14		278,81		369,40		360,27		387,17	100	1.395,64					KECAMATAN TELUK BELENGKONG
						Persentase Pelaporan Keuangan yang disusun sesuai standar	persen	100	-									100						KECAMATAN TELUK BELENGKONG
7	1	1	2.02	1	Penyediaan Gaji dan Tunjangan ASN	Jumlah ASN yang diberikan Gaji dan Tunjangan	Tahun	12	1.634,14	1	278,81	1	369,40		360,27		387,17	12	1.395,64					KECAMATAN TELUK BELENGKONG
7	1	1	2.06		Administrasi Umum Perangkat Daerah	Persentase sarana prasarana administrasi perkantoran dalam kondisi baik	Persen	100	434,48		141,72		62,87		85,09		96,86	100	386,53					KECAMATAN TELUK BELENGKONG
7	1	1	2.06	2	Penyediaan Peralatan dan Perlengkapan Kantor	Jumlah Jenis Peralatan dan Perlengkapan Kantor yang disediakan	Jenis	25	125,51	17	36,37	1	2,60		5,23		33,98	25	78,18					KECAMATAN TELUK BELENGKONG
7	1	1	2.06	4	Penyediaan Bahan Logistik Kantor	Jumlah Bahan Logistik Kantor yang disediakan	Jenis	24	31,20	2	9,89	1	6,12		6,78		8,40	24	31,18					KECAMATAN TELUK BELENGKONG
7	1	1	2.06	5	Penyediaan Barang Cetakan dan Penggandaan	Jumlah Barang Cetakan dan Penggandaan yang disediakan	lembar	10000	5,53	1316	1,70	697	0,90		1,15		1,78	10000	5,53					KECAMATAN TELUK BELENGKONG
7	1	1	2.06	9	Penyelenggaraan Rapat Koordinasi dan Konsultasi SKPD	Jumlah Koordinasi dan Konsultasi yang dilakukan	kali	52	272,24	43	93,76	24	53,25		71,93		52,70	52	271,64					KECAMATAN TELUK BELENGKONG
7	1	1	2.07		Pengadaan Barang Milik Daerah Penunjang Urusan Pemerintah Daerah	Persentase sarana prasarana administrasi perkantoran dalam kondisi baik	Unit	1	85,34		-		67,49		-		17,20	1	84,69					KECAMATAN TELUK BELENGKONG
7	1	1	2.07	11	Pengadaan Sarana dan Prasarana Pendukung Gedung Kantor atau Bangunan Lainnya	Jumlah Bangunan Lainnya yang dibanfun	unit	1	85,34	0	-	1	67,49		-		17,20	1	84,69					KECAMATAN TELUK BELENGKONG
7	1	1	2.08		Penyediaan Jasa Penunjang Urusan Pemerintahan Daerah	Persentase ketersediaan jasa Penunjang Operasional kantor	Persen	100	50,18		12,59		11,72		12,34		11,76	100	48,41					KECAMATAN TELUK BELENGKONG
7	1	1	2.08	1	Penyediaan Jasa Surat Menyurat	Cakupan ketersediaan kebutuhan surat menyurat	Persen	380	4,32	35	1,50	35	1,50		1,32		-	380	4,32					KECAMATAN TELUK BELENGKONG
7	1	1	2.08	2	Penyediaan Jasa Komunikasi, Sumber Daya Air dan Listrik	Jumlah Rekening yang dibayarkan	Rekening	2	12,00	0	2,63	0	1,76		2,55		3,29	2	10,23					KECAMATAN TELUK BELENGKONG
7	1	1	2.08	4	Penyediaan Jasa Pelayanan Umum Kantor	Jumlah tenaga pelaksana yang dibayarkan	Orang	14	33,86	4	8,46	4	8,46		8,46		8,46	14	33,86					KECAMATAN TELUK BELENGKONG
																Rata-rata capaian kinerja (%) :		91,67	93,05					
																	Predikat kinerja :	ST	ST					
7	1	2			PROGRAM PENYELENGGARAAN PEMERINTAHAN DAN PELAYANAN PUBLIK	Persentase Pelayanan yang diselesaikan	Persen	100	55,85		13,35		13,45						26,80					KECAMATAN TELUK BELENGKONG
7	1	2	2.02		Penyelenggaraan Urusan Pemerintahan yang tidak Dilaksanakan oleh Unit Kerja Perangkat Daerah	Persentase Pelayanan yang diselesaikan	Persen	100	4,78		13,35		13,45		684,59		1.000,22		1.711,62					KECAMATAN TELUK BELENGKONG
7	1	2	2.02	3	Peningkatan Efektifitas Pelaksanaan Pelayanan kepada Masyarakat di Wilayah Kecamatan	Jumlah Pelayanan Rekomendasi perijinan dan Non Perizinan yang diterbitkan	Jenis	700	55,85	0	13,35	0	13,45		14,35		14,70	0	55,85					KECAMATAN TELUK BELENGKONG
																Rata-rata capaian kinerja (%) :		48,00	100					
																	Predikat kinerja :	SR	ST					
7	1	5			PROGRAM PENYELENGGARAAN URUSAN PEMERINTAHAN UMUM	Cakupan Fasilitasi Urusan Pemerintahan Umum sesuai Penugasan Kepala Daerah yang	Persen	100	109,60		-		89,05		15,65	100	-	100	104,70					KECAMATAN TELUK BELENGKONG
7	1	5	2.01		Penyelenggaraan Urusan Pemerintahan Umum sesuai Penugasan Kepala Daerah	Cakupan Fasilitasi Urusan Pemerintahan Umum sesuai Penugasan Kepala Daerah yang	Persen	100	109,60		-		89,05		15,65	100	-	100	104,70					KECAMATAN TELUK BELENGKONG
7	1	5	2.01	4	Pembinaan Kerukunan Antarsuku dan Intrasuku, Umat Beragama, Ras, dan Golongan Lainnya Guna Mewujudkan Stabilitas Keamanan Lokal, Regional, dan Nasional	Jumlah pelakanaan kegiatan keagamaan, seni dan budaya yang dilaksanakan	Kegiatan	2	109,60	0	-	1	89,05		15,65		-	2	104,70					KECAMATAN TELUK BELENGKONG
																Rata-rata capaian kinerja (%) :		100	95,53					
																	Predikat kinerja :	ST	ST					
7	1	6			PROGRAM PEMBINAAN DAN PENGAWASAN PEMERINTAHAN DESA	Persentase Desa yang Tertib Administrasi	Persen	100	145,96		18,12		2,16		59,14	100	65,84	100	145,26					KECAMATAN TELUK BELENGKONG
7	1	6	2.01		Fasilitasi, Rekomendasi dan Koordinasi Pembinaan dan Pengawasan Pemerintahan Desa	Persentase Desa yang Tertib Administrasi	Persen	100	145,96		18,12		2,16		59,14	100	65,84	100	145,26					KECAMATAN TELUK BELENGKONG
7	1	6	2.01	12	Fasilitasi Pelaksanaan Tugas, Fungsi, dan Kewajiban Lembaga Kemasyarakatan	Jumlah Organisasi, kelembagaan dan masyarakat yang dibina	kelompok	3	127,84	0	-	0	2,16		59,14	3	65,84	3	127,14					KECAMATAN TELUK BELENGKONG

Kode					Urusan/ Bidang Urusan/ Program/ Kegiatan/ Sub Kegiatan	Indikator Program/ Kegiatan/ Sub Kegiatan	Satuan	Target Kinerja dan Anggaran RKPD Tahun berjalan (Tahun 2022)		Realisasi Kinerja Pada Triwulan								Realisasi Capaian Kinerja dan Anggaran RKPD yang dievaluasi		Realisasi Kinerja dan AnggaranRPJMD s/d tahun Tahun 2022		Tingkat Capaian Kinerja Dan Realisasi Anggaran RPJMD s/d tahun Tahun 2022		Perangkat Daerah Penanggung Jawab
										TW I		TW II		TW III		TW IV								
								K	(Rp)	K	(Rp)	K	(Rp)	K	(Rp)	K	(Rp)	K	(Rp)	K	(Rp)	K	(Rp)	
1					2	3	4	7		8		9						10 = 9 +8		11		12		13
7	1	6	2.01	13	Fasilitasi Penyusunan Perencanaan Pembangunan Partisipatif	Jumlah Rekomendasi Usulan Kecamatan pada Musrenbang Kecamatan	Usulan	9	18,12	9	18,12	0	-		-		-	9	18,12					KECAMATAN TELUK BELENGKONG
																Rata-rata capaian kinerja (%) :		100	99,73					
																	Predikat kinerja :	*ST*	*ST*					
														Rata-rata capaian kinerja Seluruh Program(%) :				84,92	97,08					
																	Predikat kinerja :	*T*	*ST*					
8					**UNSUR PEMERINTAHAN UMUM**				**-**															**BADAN KESATUAN BANGSA DAN POLITIK**
8	**1**				**KESATUAN BANGSA DAN POLITIK**				**15.630,46**															**BADAN KESATUAN BANGSA DAN POLITIK**
8	**1**	**1**			**PROGRAM PENUNJANG URUSAN PEMERINTAHAN DAERAH KABUPATEN/KOTA**	**Cakupan Ketersediaan administrasi dan Sarana dan Prasarana Aparatur Perkantoran**	**Persen**	**100**	**11.893,09**		**898,52**		**2.432,67**		**2.870,56**	**100**	**3.476,05**	**100**	**9.677,81**					**BADAN KESATUAN BANGSA DAN POLITIK**
8	**1**	**1**	**2.01**		**Perencanaan, Penganggaran, dan Evaluasi Kinerja Perangkat Daerah**	**Persentase pelaporan kinerja yang disusun sesuai standar**	**Persen**	**90**	**147,96**		**25,68**		**33,02**		**36,38**	**90**	**43,40**	**90**	**138,48**					**BADAN KESATUAN BANGSA DAN POLITIK**
						Persentase Perencanaan Kinerja yang disusun sesuai standar	**Persen**	**90**	**-**															**BADAN KESATUAN BANGSA DAN POLITIK**
8	1	1	2.01	6	Koordinasi dan Penyusunan Laporan Capaian Kinerja dan Ikhtisar Realisasi Kinerja SKPD	Jumlah Laporan Kinerja SKPD yang disusun	Dokumen	11	147,96	2	25,68	2	33,02	3	36,38	3	43,40	10	138,48					BADAN KESATUAN BANGSA DAN POLITIK
8	**1**	**1**	**2.02**		**Administrasi Keuangan Perangkat Daerah**	**Persentase Pelaporan Aset yang disusun sesuai standar**	**Persen**	**100**	**3.941,96**	**100**	**671,35**	**100**	**891,49**	**100**	**845,34**	**100**	**768,42**	**100**	**3.176,59**					**BADAN KESATUAN BANGSA DAN POLITIK**
						Persentase Pelaporan Keuangan yang disusun sesuai standar	**Persen**	**100**	**-**															**BADAN KESATUAN BANGSA DAN POLITIK**
8	1	1	2.02	1	Penyediaan Gaji dan Tunjangan ASN	Jumlah ASN yang diberikan Gaji dan Tunjangan	Orang	38	3.941,96	38	671,35	38	891,49	38	845,34	38	768,42	38	3.176,59					BADAN KESATUAN BANGSA DAN POLITIK
8	**1**	**1**	**2.05**		**Administrasi Kepegawaian Perangkat Daerah**	**Persentase aparatur yang berkinerja baik**	**Persen**	**100**	**56,04**		**9,69**		**8,10**		**8,12**	**100**	**18,61**	**100**	**44,52**					**BADAN KESATUAN BANGSA DAN POLITIK**
						Persentase aparatur yang mengikuti diklat/ pengembangan kompetensi		**100**	**-**															**BADAN KESATUAN BANGSA DAN POLITIK**
8	1	1	2.05	9	Pendidikan dan Pelatihan Pegawai Berdasarkan Tugas dan Fungsi	Jumlah Pendidikan dan Pelatihan yang diikuti/dilaksanakan		2	56,04	0	9,69	0	8,10	0	8,12	2	18,61	2	44,52					BADAN KESATUAN BANGSA DAN POLITIK
8	**1**	**1**	**2.06**		**Administrasi Umum Perangkat Daerah**	**Persentase sarana prasarana administrasi perkantoran dalam keadiri baik**	**Persen**	**100**	**3.981,42**	**100**	**131,95**	**100**	**1.037,53**	**100**	**817,07**	**100**	**1.561,93**	**100**	**3.548,49**					**BADAN KESATUAN BANGSA DAN POLITIK**
8	1	1	2.06	1	Penyediaan Komponen Instalasi Listrik/Penerangan Bangunan Kantor	Jenis Komponen instalasi listrik dan penerangan yang disediakan	Jenis	10	20,57	10	1,75	10	3,21	10	2,83	10	10,39	10	18,18					BADAN KESATUAN BANGSA DAN POLITIK
8	1	1	2.06	2	Penyediaan Peralatan dan Perlengkapan Kantor	Jumlah Jenis Peralatan dan Perlengkapan Kantor yang disediakan	Jenis	31	3.230,68	0	4,23	15	951,20	7	718,81	9	1.354,16	31	3.028,39					BADAN KESATUAN BANGSA DAN POLITIK
8	1	1	2.06	4	Penyediaan Bahan Logistik Kantor	Jumlah Bahan Logistik Kantor yang disediakan	Jenis	1	54,20	0	9,03	0	10,05	0	9,24	0	24,84	1	53,17					BADAN KESATUAN BANGSA DAN POLITIK
8	1	1	2.06	5	Penyediaan Barang Cetakan dan Penggandaan	Jumlah Barang Cetakan dan Penggandaan yang disediakan	Jenis	7	16,00	0	1,71	0	1,80	0	0,60	7	10,23	7	14,33					BADAN KESATUAN BANGSA DAN POLITIK
8	1	1	2.06	6	Penyediaan Bahan Bacaan dan Peraturan Perundang-undangan	Jumlah Bahan bacaan yang disediakan	Eksemplar	221	9,30	36	1,50	135	5,70	31	1,30	0	-	202	8,50					BADAN KESATUAN BANGSA DAN POLITIK
8	1	1	2.06	9	Penyelenggaraan Rapat Koordinasi dan Konsultasi SKPD	Jumlah Koordinasi dan Konsultasi yang dilakukan	Kali	209	650,68	32	113,74	19	65,59	27	84,30	41	162,30	119	425,92					BADAN KESATUAN BANGSA DAN POLITIK
8	**1**	**1**	**2.07**		**Pengadaan Barang Milik Daerah Penunjang Urusan Pemerintah Daerah**	**Persentase Pemenuhan Sarana dan Prasarana Pendukung Kinerja Perangkat Daerah**	**Persen**	**100**	**679,35**	**100**	**-**	**100**	**28,22**	**100**	**106,68**	**100**	**441,89**	**100**	**576,79**					**BADAN KESATUAN BANGSA DAN POLITIK**
8	1	1	2.07	9	Pengadaan Gedung Kantor atau Bangunan Lainnya	Jumlah Gedung Kantor atau Bangunan Lainnya yang dibangun	Unit	2	679,35	0	-	0	28,22	0	106,68	2	441,89	2	576,79					BADAN KESATUAN BANGSA DAN POLITIK
8	**1**	**1**	**2.08**		**Penyediaan Jasa Penunjang Urusan Pemerintahan Daerah**	**Persentase ketersediaan jasa Penunjang Operasional kantor**	**Persen**	**100**	**198,93**	**100**	**46,01**	**100**	**42,99**	**100**	**42,31**	**100**	**48,46**	**100**	**179,77**					**BADAN KESATUAN BANGSA DAN POLITIK**
8	1	1	2.08	1	Penyediaan Jasa Surat Menyurat	Cakupan ketersediaan kebutuhan surat menyurat	Persen	90	19,03	24	7,30	11	3,50	18	3,91	20	4,17	73	18,88					BADAN KESATUAN BANGSA DAN POLITIK
8	1	1	2.08	2	Penyediaan Jasa Komunikasi, Sumber Daya Air dan Listrik	Jumlah Rekening yang dibayarkan	Rekening	2	120,80	0	24,34	0	23,92	1	26,25	1	27,40	2	101,91					BADAN KESATUAN BANGSA DAN POLITIK
8	1	1	2.08	4	Penyediaan Jasa Pelayanan Umum Kantor	Jumlah tenaga pelaksana yang dibayarkan	Orang	3	59,10	0	14,37	0	15,58	1	12,15	1	16,89	3	58,99					BADAN KESATUAN BANGSA DAN POLITIK
8	**1**	**1**	**2.09**		**Pemeliharaan Barang Milik Daerah Penunjang Urusan Pemerintahan Daerah**	**Persentase Sarana dan Prasarana Pendukung Kinerja Perangkat Daerah yang terpelihara**	**Persen**	**100**	**2.134,32**	**100**	**13,84**	**100**	**391,32**	**100**	**1.014,66**	**100**	**593,34**	**100**	**2.013,16**					**BADAN KESATUAN BANGSA DAN POLITIK**
8	1	1	2.09	2	Penyediaan Jasa Pemeliharaan, Biaya Pemeliharaan, Pajak, dan Perizinan Kendaraan Dinas Operasional atau Lapangan	Jumlah Kendaraan Dinas Jabatan/Operasional/Lapangan yang dipelihara		24	82,86	4	13,84	6	20,43	3	11,72	7	32,72	21	78,72					BADAN KESATUAN BANGSA DAN POLITIK
8	1	1	2.09	9	Pemeliharaan/Rehabilitasi Gedung Kantor dan Bangunan Lainnya	Jumlah Gedung Kantor atau Bangunan Lainnya yang dipelihara/direhabilitasi		4	2.051,46	0	-	1	370,89	2	1.002,94	1	560,62	4	1.934,45					BADAN KESATUAN BANGSA DAN POLITIK
																Rata-rata capaian kinerja (%) :		100	87,48					
																	Predikat kinerja :	*ST*	*T*					
8	**1**	**2**			**PROGRAM PENGUATAN IDEOLOGI PANCASILA DAN KARAKTER KEBANGSAAN**	**Cakupan Pemahaman Ideologi Pancasila dan Karakter Kebangsaan**	**Persen**	**100**	**795,73**	**100**	**89,74**	**100**	**50,81**	**100**	**95,27**	**100**	**373,47**	**100**	**609,29**					**BADAN KESATUAN BANGSA DAN POLITIK**
8	**1**	**2**	**2.01**		**Perumusan Kebijakan Teknis dan Pemantapan Pelaksanaan Bidang Ideologi Pancasila dan Karakter Kebangsaan**	**Cakupan pelaksanaan Bidang ideologi Pancasila dan Karakter Kebangsaan**	**Persen**	**100**	**795,73**	**100**	**89,74**	**100**	**50,81**	**100**	**95,27**	**100**	**373,47**	**100**	**609,29**					**BADAN KESATUAN BANGSA DAN POLITIK**
8	1	2	2.01	1	Penyusunan Program Kerja di Bidang Ideologi Wawasan Kebangsaan, Bela Negara, Karakter Bangsa, Pembauran Kebangsaan, Bineka Tunggal Ika dan Sejarah Kebangsaan	Jumlah Pelaksanaan Peringatan Hari-Hari Besar Nasional dan Daerah yang diselenggarakan	Kegiatan	8	290,61	0	3,30	0	16,91	0	52,74	8	169,18	8	242,13					BADAN KESATUAN BANGSA DAN POLITIK
8	1	2	2.01	2	Perumusan Kebijakan Teknis di Bidang Ideologi Wawasan Kebangsaan, Bela Negara, Karakter Bangsa, Pembauran Kebangsaan, Bineka Tunggal Ika dan Sejarah Kebangsaan	Jumlah peserta yang mengikuti kegiatan pendidikan wawasan kebangsaan	Peserta	50	274,90	0	35,23	0	25,80	0	14,37	50	102,57	50	177,96					BADAN KESATUAN BANGSA DAN POLITIK
8	1	2	2.01	4	Pelaksanaan Koordinasi di Bidang Ideologi Wawasan Kebangsaan, Bela Negara, Karakter Bangsa, Pembauran Kebangsaan, Bineka Tunggal Ika dan	Jumlah Peserta Seminar Pembauran Kebangsaan & Rapat FPK yang dilaksanakan	Orang	100	155,26	100	51,21	100	4,46	100	4,01	100	78,61	100	138,29					BADAN KESATUAN BANGSA DAN POLITIK

Kode					Urusan/ Bidang Urusan/ Program/ Kegiatan/ Sub Kegiatan	Indikator Program/ Kegiatan/ Sub Kegiatan	Satuan	Target Kinerja dan Anggaran RKPD Tahun berjalan (Tahun 2022)		Realisasi Kinerja Pada Triwulan								Realisasi Capaian Kinerja dan Anggaran RKPD yang dievaluasi		Realisasi Kinerja dan AnggaranRPJMD s/d tahun Tahun 2022		Tingkat Capaian Kinerja Dan Realisasi Anggaran RPJMD s/d tahun Tahun 2022		Perangkat Daerah Penanggung Jawab
										TW I		TW II		TW III		TW IV								
								K	(Rp)	K	(Rp)	K	(Rp)	K	(Rp)	K	(Rp)	K	(Rp)	K	(Rp)	K	(Rp)	
1					2	3	4	7		8		9						10 = 9 +8		11		12		13
8	1	2	2.01	5	Pelaksanaan Monitoring Evaluasi dan Pelaporan di Bidang Ideologi Wawasan Kebangsaan, Bela Negara, Karakter Bangsa, Pembauran Kebangsaan, Bineka Tunggal Ika dan Sejarah Kebangsaan	Jumlah Peserta yang mengikuti sosialisasi bela negara	Peserta	50	74,95	0	-	2	3,64	23	24,16	25	23,11	50	50,90					BADAN KESATUAN BANGSA DAN POLITIK
																Rata-rata capaian kinerja (%) :		100	76,26					
																	Predikat kinerja :	*ST*	*T*					
8	**1**	**3**			**PROGRAM PENINGKATAN PERAN PARTAI POLITIK DAN LEMBAGA PENDIDIKAN MELALUI PENDIDIKAN POLITIK DAN PENGEMBANGAN ETIKA SERTA BUDAYA POLITIK**	**Cakupan Pendidikan Politik Masyarakat**	**Persen**	**100**	**3.518,89**	**100**	**43,89**	**100**	**59,15**	**100**	**62,15**	**100**	**3.338,22**	**100**	**3.503,42**					**BADAN KESATUAN BANGSA DAN POLITIK**
8	**1**	**3**	**2.01**		**Perumusan Kebijakan Teknis dan Pemantapan Pelaksanaan Bidang Pendidikan Politik, Etika Budaya Politik, Peningkatan Demokrasi, Fasilitasi Kelembagaan Pemerintahan, Perwakilan dan Partai Politik, Pemilihan Umum/Pemilihan Umum Kepala Daerah, serta Pemantauan Situasi Politik**	**Cakupan pelaksanaan Bidang Pendidikan Politik, Etika Budaya Politik, Peningkatan Demokrasi, Fasilitasi Kelembagaan Pemerintahan, Perwakilan dan Partai Politik, Pemilihan Umum/Pemilihan Umum Kepala Daerah, serta Pemantauan Situasi Politik**	**Persen**	**100**	**3.518,89**	**100**	**43,89**	**100**	**59,15**	**100**	**62,15**	**100**	**3.338,22**	**100**	**3.503,42**					**BADAN KESATUAN BANGSA DAN POLITIK**
8	1	3	2.01	3	Pelaksanaan Kebijakan Di Bidang Pendidikan Politik, Etika Budaya Politik, Peningkatan Demokrasi, Fasilitasi Kelembagaan Pemerintahan, Perwakilan dan Partai Politik, Pemilihan Umum/Pemilihan Umum Kepala Daerah, serta Pemantauan Situasi Politik Di Daerah	Jumlah Partai Politik yang di bina	Parpol	11	3.318,92	0	26,51	0	29,71	0	33,45	11	3.236,17	11	3.325,84					BADAN KESATUAN BANGSA DAN POLITIK
8	1	3	2.01	4	Pelaksanaan Koordinasi Di Bidang Pendidikan Politik, Etika Budaya Politik, Peningkatan Demokrasi, Fasilitasi Kelembagaan Pemerintahan, Perwakilan dan Partai Politik, Pemilihan Umum/Pemilihan Umum Kepala Daerah, serta Pemantauan Situasi Politik di Daerah	Jumlah Masyarakat yang mengikuti pembinaan	Masyarakat	200	199,96	0	17,38	0	29,44	0	28,71	200	102,06	200	177,58					BADAN KESATUAN BANGSA DAN POLITIK
																Rata-rata capaian kinerja (%) :		100	94,51					
																	Predikat kinerja :	*ST*	*ST*					
8	**1**	**4**			**PROGRAM PEMBERDAYAAN DAN PENGAWASAN ORGANISASI KEMASYARAKATAN**	**Cakupan Pembinaan dan pengawasan organisasi kemasyarakatan**	**Persen**	**100**	**527,96**	**100**	**11,82**	**100**	**27,24**	**100**	**410,04**	**100**	**61,73**	**100**	**510,83**					**BADAN KESATUAN BANGSA DAN POLITIK**
8	**1**	**4**	**2.01**		**Perumusan Kebijakan Teknis dan Pemantapan Pelaksanaan Bidang Pemberdayaan dan Pengawasan Organisasi Kemasyarakatan**	**Cakupan Pelaksanaan Bidang Pemberdayaan dan Pengawasan Organisasi Kemasyarakatan**	**Persen**	**100**	**527,96**	**100**	**11,82**	**100**	**27,24**	**100**	**410,04**	**100**	**61,73**	**100**	**510,83**					**BADAN KESATUAN BANGSA DAN POLITIK**
8	1	4	2.01	3	Pelaksanaan Kebijakan dibidang Pendaftaran Ormas, Pemberdayaan Ormas, Evaluasi dan Mediasi Sengketa Ormas, Pengawasan Ormas dan Ormas Asing di Daerah	Jumlah Ormas/LSM yang mengikuti pembinaan		282	527,96	5	11,82	12	27,24	219	410,04	100	61,73	100	510,83					BADAN KESATUAN BANGSA DAN POLITIK
																Rata-rata capaian kinerja (%) :		100	96,76					
																	Predikat kinerja :	*ST*	*ST*					
8	**1**	**5**			**PROGRAM PEMBINAAN DAN PENGEMBANGAN KETAHANAN EKONOMI, SOSIAL, DAN BUDAYA**	**Cakupan Ketahanan sosial dan budaya**	**Persen**	**100**	**333,21**	**100**	**31,52**	**100**	**70,69**	**100**	**69,13**	**100**	**121,68**	**100**	**293,02**					**BADAN KESATUAN BANGSA DAN POLITIK**
8	**1**	**5**	**2.01**		**Perumusan Kebijakan Teknis dan Pemantapan Pelaksanaan Bidang Ketahanan Ekonomi, Sosial**	**Cakupan Pelaksanaan Bidang Ketahanan Ekonomi, Sosial dan Budaya**	**Persen**	**100**	**333,21**	**100**	**31,52**	**100**	**70,69**	**100**	**69,13**	**100**	**121,68**	**100**	**293,02**					**BADAN KESATUAN BANGSA DAN POLITIK**
8	1	5	2.01	3	Pelaksanaan Kebijakan di Bidang Ketahanan Ekonomi, Sosial, Budaya dan Fasilitasi Pencegahan Penyalagunaan Narkotika, Fasilitasi Kerukunan Umat Beragama dan Penghayat Kepercayaan di Daerah	Jumlah Honorarium 1 Kali yang diselenggarakan	Kegiatan	6	333,21	1	31,52	2	70,69	1	69,13	2	121,68	6	293,02					BADAN KESATUAN BANGSA DAN POLITIK
						Jumlah Kegiatan sosialisai yang diselenggarakan	Kegiatan	6	-															BADAN KESATUAN BANGSA DAN POLITIK
																Rata-rata capaian kinerja (%) :		100	87,94					
																	Predikat kinerja :	*ST*	*T*					
8	**1**	**6**			**PROGRAM PENINGKATAN KEWASPADAAN NASIONAL DAN PENINGKATAN KUALITAS DAN FASILITASI PENANGANAN KONFLIK SOSIAL**	**Cakupan kewaspadaan Nasional dan Penanganan konflik sosial**	**Persen**	**100**	**291,93**	**100**	**23,72**	**100**	**80,23**	**100**	**51,46**	**100**	**122,13**	**100**	**103,95**					**BADAN KESATUAN BANGSA DAN POLITIK**
8	**1**	**6**	**2.01**		**Perumusan Kebijakan Teknis dan Pelaksanaan Pemantapan Kewaspadaan Nasional dan**	**Cakupan Pelaksanaan Pemantapan Kewaspadaan Nasional dan Penanganan Konflik Sosial**	**Persen**	**100**	**291,93**	**100**	**23,72**	**100**	**80,23**	**100**	**51,46**	**100**	**122,13**	**100**	**277,54**					**BADAN KESATUAN BANGSA DAN POLITIK**
8	1	6	2.01	3	Pelaksanaan Kebijakan di Bidang Kewaspadaan Dini, Kerjasama Intelijen, Pemantauan Orang Asing, Tenaga Kerja Asing dan Lembaga Asing, Kewaspadaan Perbatasan Antar Negara, Fasilitasi Kelembagaan Bidang Kewaspadaan, serta Penanganan Konflik di Daerah	Jumlah Rapat Intelijen yang dilaksanakan	Kali	4	65,07	0	6,97	0	7,10	1	6,02	3	41,90	4	61,99					BADAN KESATUAN BANGSA DAN POLITIK
8	1	6	2.01	4	Pelaksanaan Koordinasi di Bidang Kewaspadaan Dini, Kerjasama Intelijen, Pemantauan Orang Asing, Tenaga Kerja Asing dan Lembaga Asing, Kewaspadaan Perbatasan Antar Negara, Fasilitasi Kelembagaan Bidang Kewaspadaan, serta Penanganan Konflik di Daerah	Jumlah Kecamatan yang dipantau	Kecamatan	20	226,86	1	16,75	6	73,13	4	45,44		80,23	20	215,55					BADAN KESATUAN BANGSA DAN POLITIK
																Rata-rata capaian kinerja (%) :		100	95,14					
																	Predikat kinerja :	*ST*	*ST*					
																Rata-rata capaian kinerja Seluruh Program(%) :		100	89,68					

Kode	Urusan/ Bidang Urusan/ Program/ Kegiatan/ Sub Kegiatan	Indikator Program/ Kegiatan/ Sub Kegiatan	Satuan	Target Kinerja dan Anggaran RKPD Tahun berjalan (Tahun 2022)		Realisasi Kinerja Pada Triwulan								Realisasi Capaian Kinerja dan Anggaran RKPD yang dievaluasi		Realisasi Kinerja dan AnggaranRPJMD s/d tahun Tahun 2022		Tingkat Capaian Kinerja Dan Realisasi Anggaran RPJMD s/d tahun Tahun 2022		Perangkat Daerah Penanggung Jawab
						TW I		TW II		TW III		TW IV								
				K	(Rp)	K	(Rp)	K	(Rp)	K	(Rp)	K	(Rp)	K	(Rp)	K	(Rp)	K	(Rp)	
1	2	3	4	7		8		9						10 = 9 +8		11		12		13
													Predikat kinerja :	*ST*	*T*					
						Rata-rata Keseluruhan capaian kinerja Kabupaten(%) :				Rata-rata Keseluruhan capaian kinerja Kabupaten(%) :				91,88	90,95					
								Predikat kinerja :					Predikat kinerja :	*ST*	*ST*					

Faktor pendorong keberhasilan kinerja	Koordinasi dan kerjasama yang baik antar bidang dan stakeholder
Faktor penghambat pencapaian kinerja	Rangkuman Faktor Penghambat Pencapaian Kinerja sebagai berikut : (1) Kesalahan Penetapan Jenis Belanja, (2) Adanya Penyesuaian terhadap peraturan Perundangan Terbaru, (3) Keterlambatan Proses Lelang dan Penetapan Penyedia, (4) Faktor Kelalaian Penyedia, (5) Kesalahan Perhitungan Teraget Kinerja, (6) Kegiatan Fisik masih dalam Proses pengerjaan (7) Kegiatan DAK terkendala keterlambatan Keluarna Juknis (8) Gagal lelang (9) Benturan Administrasi (10) Retensi belanja Utiba masih dalam proses verifikasi
Tindak lanjut yang diperlukan	
Tindak lanjut yang diperlukan dalam RKPD berikutnya	

Keberhasilan pelaksanaan Program dan kegiatan tahun 2022 memberikan implikasi dalam pencapaian target-target indikator pembangunan Kabupaten Indragiri Hilir. Target dan capaian indikator pembangunan Kabupaten Indragiri Hilir tahun 2022 serta Provinsi Riau dan Nasional ditunjukkan pada tabel dibawah ini.

Tabel 2.84
Pencapaian Indikator Pembangunan Kabupaten Indragiri Hilir, Provinsi Riau dan Indonesia Tahun 2022

No.	Indikator	Target Kab. Indragiri Hilir	Capaian Kab. Indragiri Hilir	Capaian Provinsi Riau	Capaian Nasional
1	Pertumbuhan Ekonomi (%)	3,61-4,9	5,31	4,55	5,31
2	PDRB Per Kapita (Rp Juta/Kapita/Tahun)	64,69	126,25	149,92	71,0
3	Inflasi (%)	3,50	4,82	6,81	5,51
4	Tingkat Kemiskinan (%)	5,65-4,97	5,98	6,78	9,57
5	IPM	68,90	67,37	73,52	72,91
6	Angka Harapan Hidup (Tahun)	68,80	68,31	71,96	71,85
7	Rata-Rata Lama Sekolah (Tahun)	7,62	7,26	9,22	8,69
8	Harapan Lama Sekolah (Tahun)	13,26	12,19	13,29	13,10
9	Pengeluaran Per Kapita Disesuaikan (Ribu Rupiah)	11.910	10.234	11.158	11.479
10	Gini Ratio	0,31	0,296	0,323	0,381
11	Tingkat Pengangguran Terbuka	2,61	1,50	4,37	5,86

Sumber: BPS Indragiri Hilir (2023), BPS Provinsi Riau (2023) dan BPS (2023)

Pada tahun 2022, target indikator pertumbuhan ekonomi Kabupaten Indragiri Hilir pada range 3,61-4,9% dengan capaian berada diatas target yaitu sebesar 5,31%. Capaian indikator pertumbuhan ekonomi Kabupaten Indragiri Hilir tahun 2022 ini yaitu sebesar 5,31%

relatif lebih tinggi dibanding capaian indikator pertumbuhan ekonomi Provinsi Riau (4,55%), dan sama untuk capaian pertumbuhan ekonomi nasional (5,31%). Kondisi ini tidak terlepas dampak meredanya pandemi COVID-19. Berdasarkan penghitungan PDRB atas dasar harga berlaku PDRB Kabupaten Indragiri Hilir menurut harga berlaku pada tahun 2022 adalah 83.422,59 rupiah. Sedangkan sektor yang memberikan konstribusi terbesar adalah sektor pertanian perikanan dan kehutanan yaitu sebesar 46,10 persen diikuti oleh sektor industri pengolahan dan sektor perdagangan masing-masing 25,06 persen dan 14,89 persen. Laju pertumbuhan ekonomi di Kabupaten Indragiri Hilir pada tahun 2022 adalah sebesar 5,31 persen. Angka ini maik dari tahun sebelumnya (2021: 4,44 persen).

Pada tahun 2022, target PDRB per kapita Kabupaten Indragiri Hilir sebesar Rp 64,69 juta/kapita/tahun. Realisasi indikator PDRB per kapita sebesar Rp 126,25 juta/kapita/tahun sehingga realisasi kinerja sebesar 195,16% dan terkategori Sangat Tinggi. Capaian indikator PDRB per kapita Kabupaten Indragiri Hilir ini relatif lebih rendah dibanding capaian PDRB per kapita Provinsi Riau (Rp 149,92 juta/kapita/tahun), namun lebih tinggi dibanding capaian PDRB per kapita Nasional (Rp 71,0 juta/kapita/tahun). Relatif tingginya capaian kinerja indikator PDRB ini tidak terlepas dari relatif rendahnya pertumbuhan penduduk Kabupaten Indragiri Hilir yang hanya sebesar 0,04%, dibawah pertumbuhan ekonomi yang meningkat sebesar 5,31%. Upaya mengairahkan sektor pertanian yang didukung oleh industri pengolahan akan dapat mendorong peningkatan pertumbuhan ekonomi yang lebih tinggi lagi, karena kedua sektor ini merupakan tumpuan pertumbuhan sektor - sektor lainnya.

Pada tahun 2022, indikator inflasi ditargetkan sebesar 3,50%. Capaian indikator ini naik yaitu sebesar 4,82% (inflasi ringan). Capaian

inflasi Kabupaten Indragiri Hilir tahun 2022 ini, relatif lebih rendah dibanding dengan inflasi Provinsi Riau (6,81%) dan juga Nasional di angka (5,51%). Upaya terus mempertahakan tingkat inflasi yang rendah perlu terus dilakukan dengan terus memperhatikan dan mengantisipasi faktor penyebabnya seperti kelancaran distribusi barang dan jasa, sistem tata niaga, peran pemerintah dan perilaku sektor keuangan.

Pada tahun 2022, target tingkat kemiskinan di Kabupaten Hilir sebesar 5,65-4,97%, sementara realisasi tingkat kemiskinan sebesar 5,98%. Capaian indikator tingkat kemiskinan Kabupaten Indragiri Hilir sebesar 5,98% lebih baik dibanding capaian Provinsi Riau (6,78%) dan Nasional (9,57%) Hal ini menunjukkan bahwa upaya-upaya penanggulangan kemiskinan di kabupaten Indragiri Hilir melalui Program/kegiatan pembangunan oleh Pemerintah dan *stakeholder* lainnya cukup sinergis dan berhasil.

Pada tahun 2022, target indikator IPM Kabupaten Indragiri Hilir sebesar 68,90 dengan capaian indikator sebesar 67,37. Capaian indikator IPM Indragiri Hilir ini relatif lebih rendah dibandingkan dengan capaian IPM Provinsi Riau diangka (73,52) dan Nasional diangka (72,91). Rendahnya capaian indikator IPM Indragiri Hilir ini disebabkan rendahnya capaian komponen pembentuk IPM yaitu Angka Harapan Hidup (AHH), Rata-Rata Lama Sekolah (RLH), Harapan Lama Sekolah (HLS) dan Pengeluaran per kapita yang disesuaikan. Capaian keempat komponen pembentuk IPM Kabupaten Hilir lebih rendah dibanding Provinsi Riau dan Nasional. Oleh karena itu, untuk dapat melakukan percepatan pencapaian indikator IPM adalah dengan program dan kegiatan yang dapat meningkatkan keempat komponen IPM diatas.

Pada tahun 2022, target indikator gini ratio Kabupaten Indragiri Hilir sebesar 0,31 dengan realisasi capaian sebesar 0,296 yang berarti bahwa

pemerataan pembangunan tinggi di Kabupaten Indragiri Hilir (ketimpangan rendah). Capaian indikator gini ratio Kabupaten Indrgairi Hilir lebih baik dibandingkan Provinsi Riau (0,323) dengan Nasional (0,381 atau pemerataan sedang).

Pada tahun 2022, target indikator tingkat pengangguran terbuka di Kabupaten Indragiri Hilir di 2,61% dengan realisasi capaian sebesar 1,50%. Capaian indikator Tingkat Pengangguran Terbuka Kabupaten Indragiri Hilir ini relatif lebih baik dibandingkan tingkat pengangguran terbuka Provinsi Riau (4,37%) dan Nasional (5,869%). Capaian yang baik dalam indikator Tingkat Pengangguran Terbuka harus terus ditingkatkan dengan meningkatkan kesempatan kerja dan meningkatkan kualitas tenaga kerja.

2.3 Permasalahan Pembangunan Daerah

Permasalahan pembangunan adalah kesenjangan antara realisasi kinerja pembangunan yang dicapai saat ini dengan target pembangunan (harapan) yang telah direncanakan. Tujuan dari perumusan permasalahan pembangunan daerah adalah untuk mengidentifikasi berbagai faktor yang memengaruhi keberhasilan/kegagalan kinerja pembangunan daerah di masa lalu, khususnya yang berhubungan dengan kemampuan manajemen pemerintahan dalam memberdayakan kewenangan yang dimilikinya. Suatu permasalahan daerah dianggap memiliki nilai prioritas jika berhubungan dengan tujuan dan sasaran pembangunan, khususnya untuk penyusunan dokumen perencanaan, termasuk di dalamnya prioritas lain dari kebijakan nasional/provinsi yang bersifat mandatori

2.3.1 Permasalahan Daerah Yang Berhubungan Dengan Prioritas dan Sasaran Pembangunan Daerah

Dalam perumusan perencanaan kebijakan pembangunan periode 2024-2026, permasalahan pembangunan Kabupaten Indragiri Hilir memiliki urgensi vital dalam menyusun setiap tahapan kebijakan agar relevan dan mampu secara optimal mencapai visi pembangunan yang diharapkan. Permasalahan ini harus mampu menggambarkan setiap detil kondisi Kabupaten Indragiri Hilir sehingga setiap kebijakan yang dirumuskan dapat relevan dengan penyelesaian permasalahan pembangunan. Setelah menelaah kajian data dan informasi pada gambaran umum kondisi daerah serta menelaah hasil analisis permasalahan pembangunan daerah pada masing-masing bidang urusan sesuai dengan kondisi objektif daerah, diperoleh gambaran permasalahan utama pembangunan daerah Kabupaten Indragiri Hilir, yakni: "BELUM OPTIMALNYA PEMERATAAN PEMBANGUNAN DI KABUPATEN INDRAGIRI HILIR".

Permasalahan utama tersebut kemudian dijabarkan ke dalam 3 (tiga) permasalahan pokok dengan rincian sebagai berikut:

1. Belum Optimalnya Kualitas SDM Guna Meningkatkan Taraf Hidup Masyarakat.
2. Belum Optimalnya Kemandirian Perekonomian Berbasis Sektor Unggulan.
3. Belum Optimalnya Perwujudan Tata Kelola Pemerintahan yang Baik.

Ilustrasi keterkaitan antara permasalahan utama dengan permasalahan pokok pembangunan Kabupaten Indragiri Hilir dapat dilihat pada bagan berikut

Gambar 2.141

Keterkaitan Permasalahan Utama dengan Permasalahan Pokok Kabupaten Indragiri Hilir Tahun 2024 – 2026

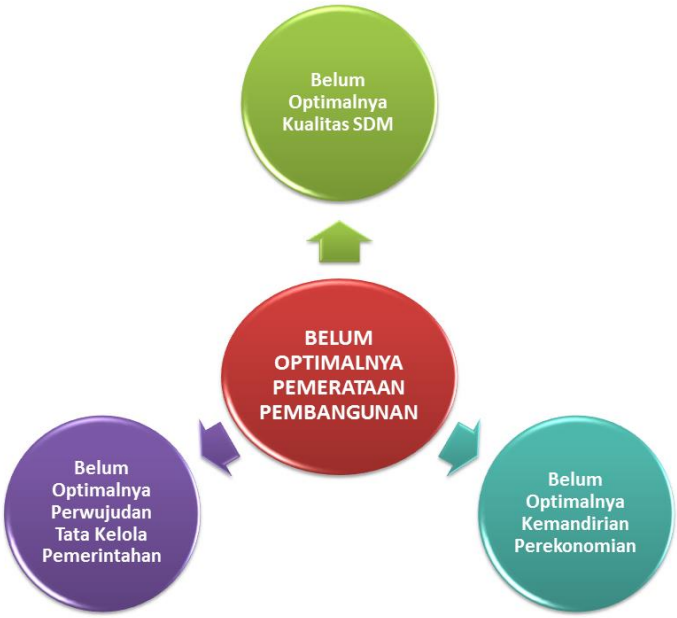

Untuk mengetahui secara detail bagaimana dampak permasalahan dan antisipasi serta penyelesaiannya, perlu adanya penjabaran dari masalah pokok menjadi masalah dan akar masalah pembangunan daerah. Berikut penjabaran permasalahan pembangunan Kabupaten Indragiri Hilir.

1. Belum Optimalnya Kualitas SDM Guna Meningkatkan Taraf Hidup Masyarakat

Sumber daya manusia merupakan aset pokok pembangunan. Sebagai salah satu penentu keberhasilan pembangunan daerah, sumber daya manusia harus memiliki kualifikasi tertentu berdasarkan kontribusi di bidangnya masing-masing. Sumber daya manusia yang berkualitas dan berdaya saing secara otomatis akan memberikan sumbangsih atas keberhasilan setiap capaian kinerja pembangunan daerah. Hal tersebut secara positif akan berdampak pada ketercapaian visi dan misi

pembangunan daerah serta menjadi daya dorong perwujudan target dari aspek-aspek pembangunan, baik dari sektor ketenagakerjaan, kehidupan sosial masyarakat, hingga infrastruktur untuk penunjang kehidupan masyarakat.

Dalam mewujudkan pembangunan secara menyeluruh, kualitas SDM menjadi prioritas utama untuk membantu percepatan realisasi visi pembangunan daerah. Dalam membangun kualitas sumber daya manusia, Kabupaten Indragiri Hilir masih berupaya untuk meningkatkan berbagai sarana prasarana pembangunan sumber daya manusia agar mampu bersaing dengan wilayah lain, bahkan secara nasional.

Gambar 2.142

Indeks Pembangunan Manusia

Provinsi Riau dan Kabupaten/Kota Tahun 2022

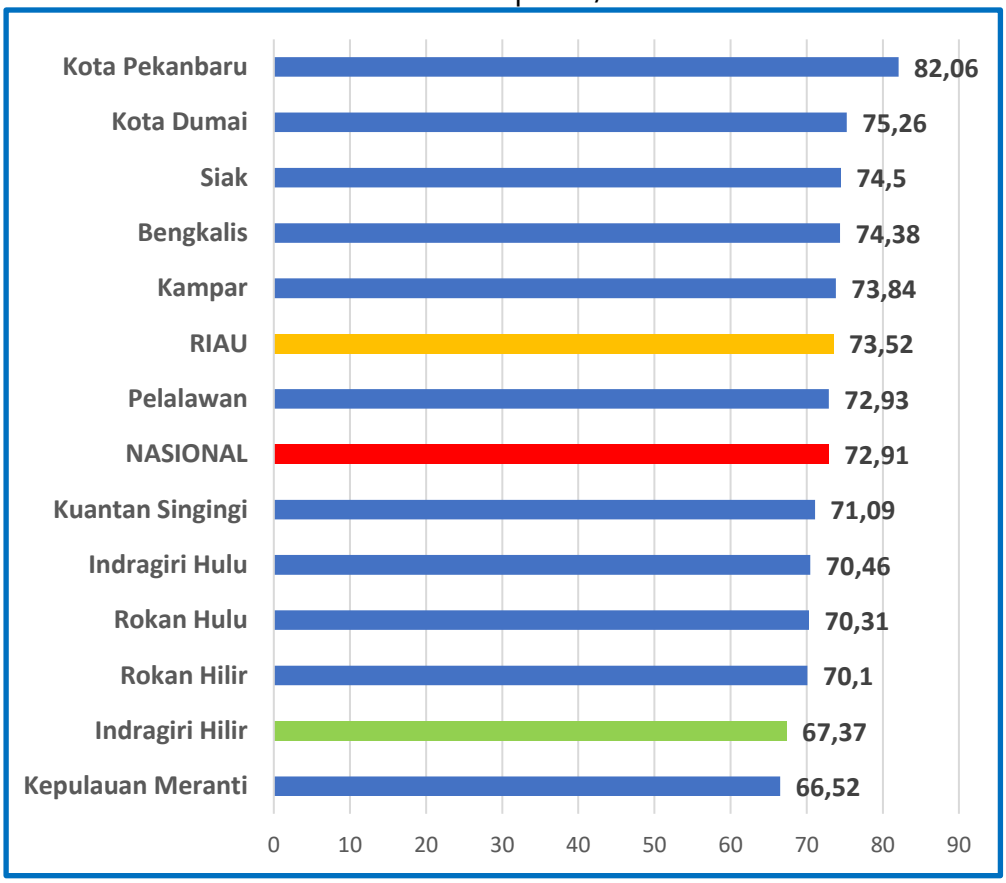

Sumber : BPS Provinsi Riau Tahun 2023

Capaian Indeks Pembangunan Manusia (IPM) di Kabupaten Indragiri Hilir terlihat masih berada jauh di bawah angka capaian Provinsi Riau dan Nasional. IPM **Kabupaten Indragiri Hilir mencapai 67,37** di mana angka ini berada di peringkat kedua terbawah setelah Kabupaten Kepluauan Meranti (IPM 66,52). Sementara itu, capaian IPM Provinsi Riau berada di angka 73,52 dengan IPM Kota Pekanbaru sebagai ibukota provinsi di angka 82,06 dan capaian Nasional berada di angka 72,91.

Rendahnya capaian IPM Kabupaten Indragiri Hilir ini merupakan hasil dari capaian seluruh komponen penyusun IPM yaitu dari sisi pendidikan, kesehatan maupun kondisi ekonomi masyarakat. Pada peningkatan mutu pendidikan wilayah, Kabupaten Indragiri Hilir telah berupaya untuk memberikan pelayanan dalam hal sarana pendidikan baik kualitas tenaga pengajar maupun fasilitas fisik pendidikan sekolah. Namun dalam perjalanannya terdapat beberapa permasalahan seperti sulitnya akses, belum optimalnya pendanaan dan masih terdapat kekurangan yang terlihat dari rendahnya rata-rata lama sekolah di Kabupaten Indragiri Hilir dibanding wilayah lain.

Hal ini juga terlihat dari capaian indikator rata-rata lama sekolah dan harapan lama sekolah Kabupaten Indragiri Hilir yang masih cukup jauh dari harapan. Begitu juga pada capaian rata-rata lama sekolah Indragiri Hilir yaitu selama 7,26 tahun dan harapan lama sekolah Indragiri Hilir selama 12,19 tahun yang merupakan angka terendah di Provinsi Riau.

Tabel 2.143

Rata Rata Lama Sekolah Dan Harapan Lama Sekolah (tahun) Provinsi Riau menurut Kabupaten/Kota Tahun 2022

WILAYAH	RATA-RATA LAMA SEKOLAH	HARAPAN LAMA SEKOLAH
NASIONAL	**8,69**	**13,10**
RIAU	**9,22**	**13,29**
INDRAGIRI HILIR	**7,26**	**12,19**
Kuantan Singingi	8,76	13,36
Indragiri Hulu	8,4	12,58
Pelalawan	8,72	12,68
Siak	9,87	12,85
Kampar	9,39	13,59
Rokan Hulu	8,55	12,86
Bengkalis	9,71	13,16
Rokan Hilir	8,28	12,83
Kepulauan Meranti	7,88	12,84
Kota Pekanbaru	11,93	15,56
Kota Dumai	10,15	13,32

Sumber : BPS Provinsi Riau Tahun 2023

Gambar 2.144

Angka Harapan Hidup Nasional dan Provinsi Riau

Menurut Kota/Kabupaten Tahun 2022

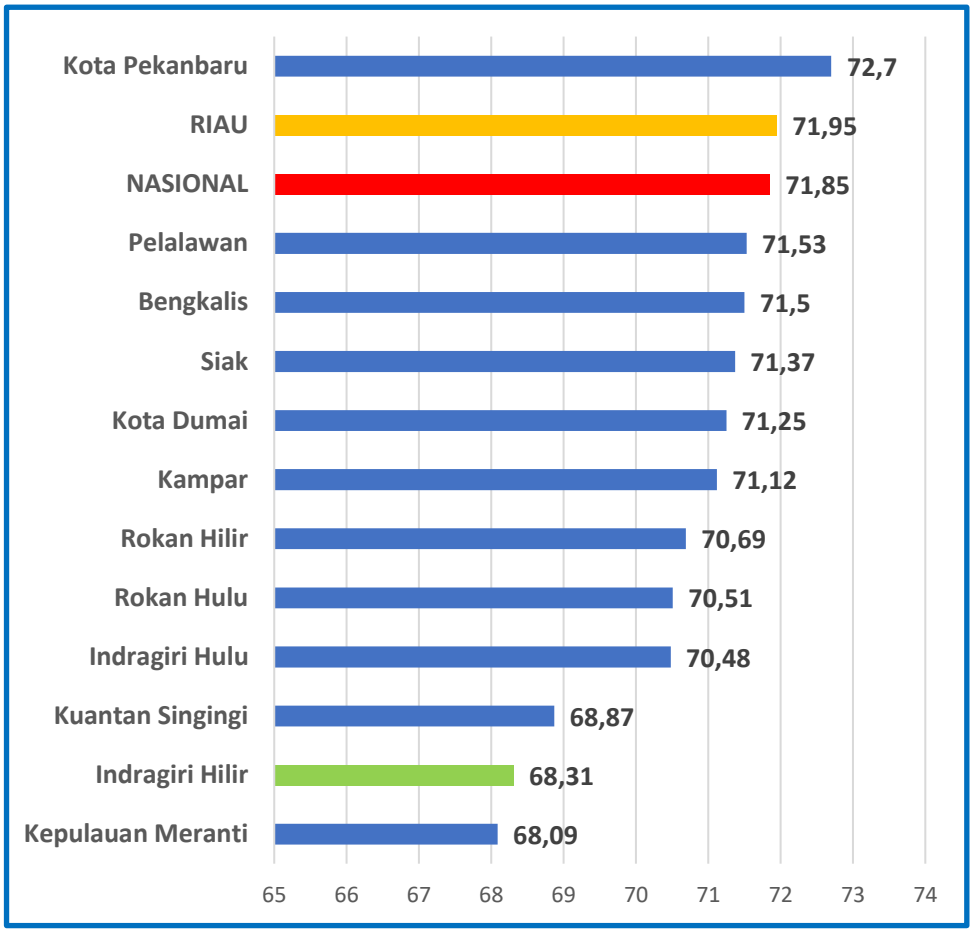

Sumber : BPS Provinsi Riau Tahun 2023

Permasalahan lain terkait pembangunan sumber daya manusia adalah belum optimalnya peningkatan derajat kesehatan masyarakat. Terlihat bahwa capaian **angka harapan hidup Indragiri Hilir (68,31 tahun)** berada di peringkat terendah kedua di Provinsi Riau, dimana Provinsi Riau sendiri memiliki capaian angka harapan hidup sebesar 71,95 tahun yang berada di atas angka Nasional yang mencapai 71,85 tahun.

Selain dari kualitas SDM, dalam melihat permasalahan pembangunan ini juga merujuk pada peningkatan kesejahteraan masyarakat sebagai salah satu domain utama tujuan pembangunan

nasional. Terlihat bahwa capaian angka kemiskinan di Indragiri Hilir (5,98%) berada di bawah angka Provinsi Riau (6,78%), bahkan angka Nasional yang mencapai 9,54 persen.

Gambar 2.145
Tingkat Kemiskinan Nasional dan Provinsi Riau
Menurut Kota/Kabupaten Tahun 2022

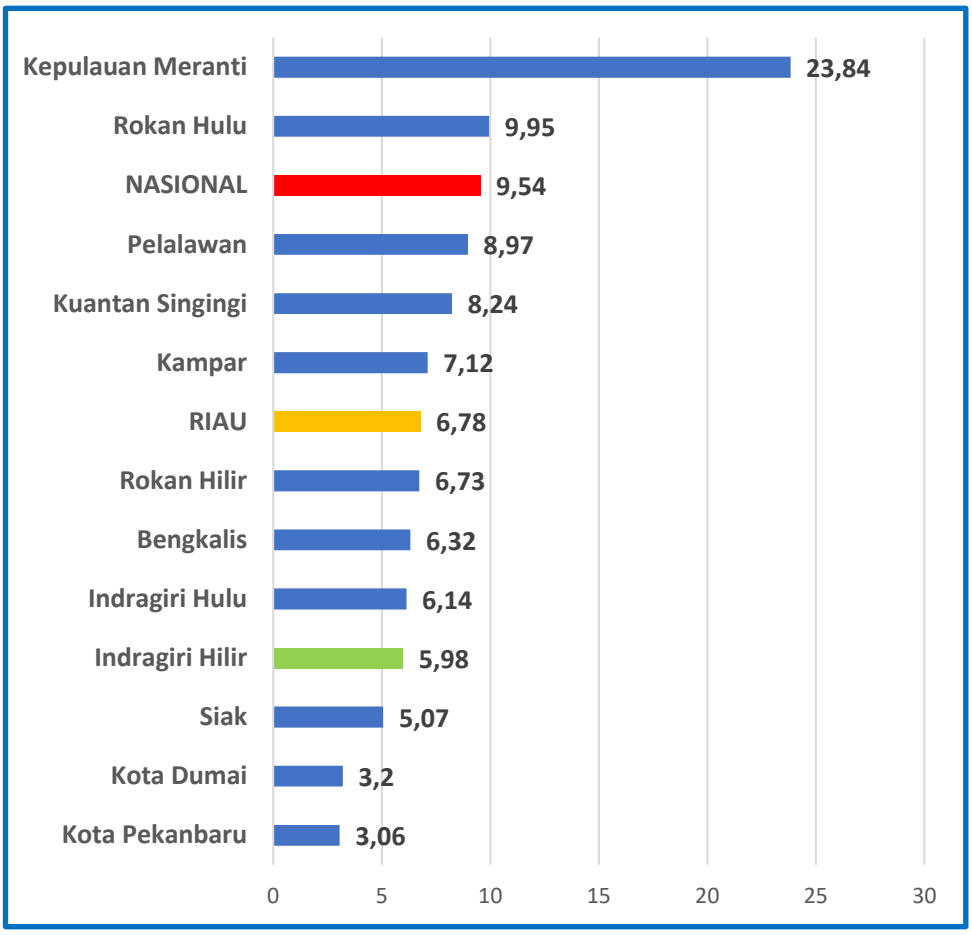

Sumber : BPS Provinsi Riau Tahun 2023

2. Belum Optimalnya Kemandirian Perekonomian Berbasis Sektor Unggulan

Dalam melihat kondisi perekonomian saat ini, penekanan pemerintah daerah untuk membangun perekonomian adalah melalui

peningkatan ketahanan dan pemulihan ekonomi selama Pandemi COVID-19. Hal ini tentu saja menjadi perhatian ke depannya mengingat Pandemi COVID-19 masih belum berakhir dan masih dengan kondisi yang belum bisa dipastikan. Oleh karena itu, berbagai arah kebijakan ditujukan kepada penguatan ketahanan perekonomian maupun pemulihan ekonomi daerah.

Gambar 2.146

Laju Pertumbuhan Ekonomi Provinsi Riau

Menurut Kabupaten/Kota Tahun 2022

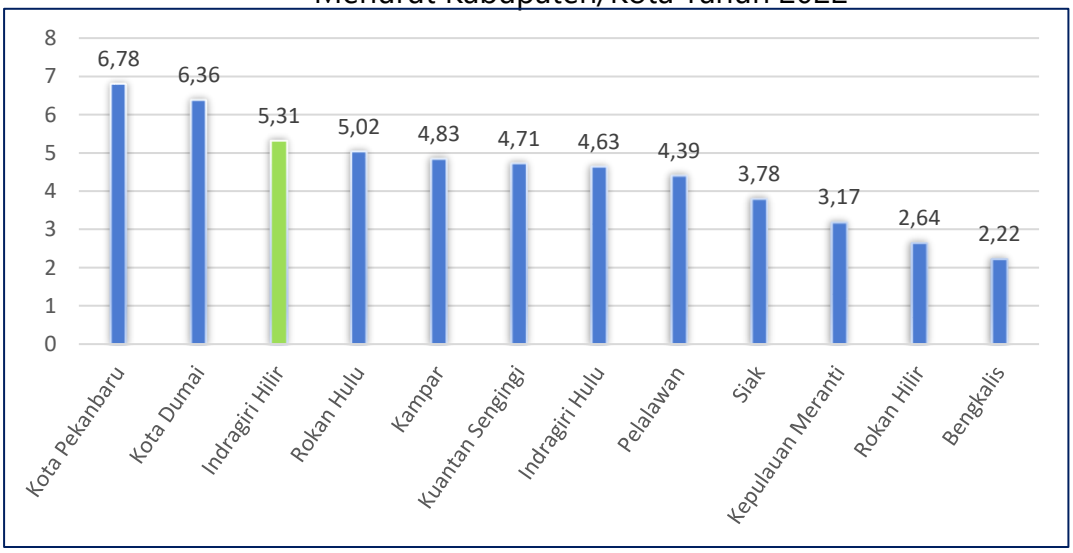

Sumber : BPS Provinsi Riau Tahun 2023

Pada tahun 2022, penanganan serta pemulihan perekonomian yang telah dilakukan di beberapa daerah, termasuk Kabupaten Indragiri Hilir; pertumbuhan ekonomi di kabupaten/kota se Provinsi Riau semakin membaik. Hal ini terlihat dari capaian pertumbuhan ekonomi yang seluruhnya bernilai positif. Pertumbuhan ekonomi **Kabupaten Indragiri Hilir mencapai angka 5,31**. Dengan demikian, pertumbuhan ekonomi Kabupaten Indragiri Hilir berada di peringkat ketiga se-Provinsi Riau di bawah Kota Pekanbaru dan Kota Dumai.

Gambar 2.147

Distribusi PDRB Atas Dasar Harga Berlaku (%) Provinsi Riau Menurut Kabupaten/Kota Tahun 2022

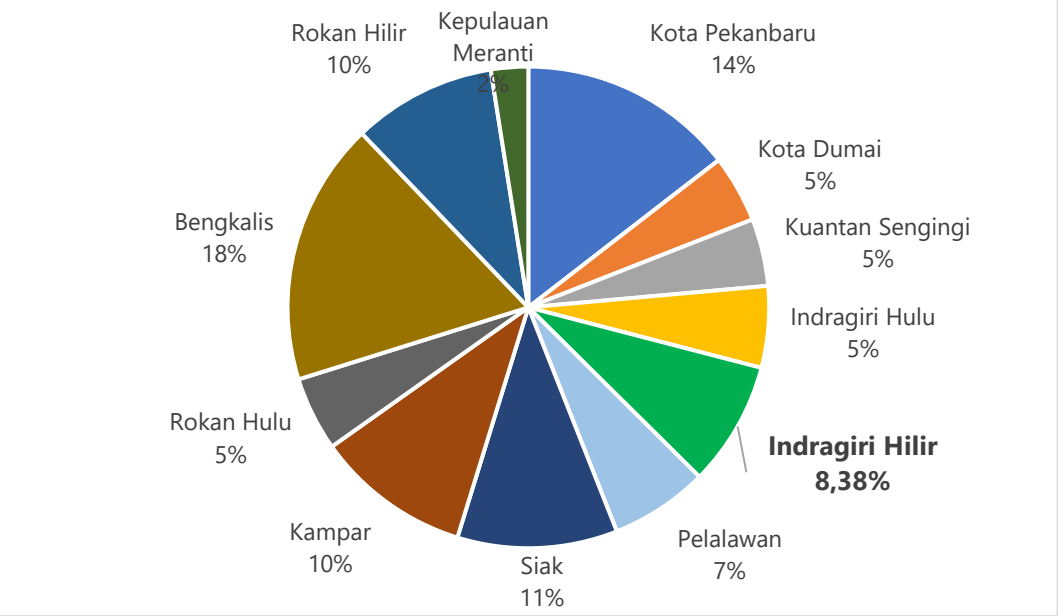

Sumber : BPS Provinsi Riau Tahun 2023

Sementara itu, kontribusi perekonomian di Kabupaten Indragiri Hilir masih berada di tingkat bawah yaitu sebesar **8,38% terhadap perekonomian Provinsi Riau**. Angka ini berada pada peringkat keenam berdasarkan kontribusi daerah terhadap perekonomian Provinsi. Oleh karena itu, perlu adanya inovasi dalam peningkatan nilai tambah sektor unggulan Kabupaten Indragiri Hilir untuk mengakselerasi capaian perekonomian daerah.

Pembangunan infrastruktur merupakan aspek penting untuk mendorong pertumbuhan ekonomi; dengan asumsi bahwa pertumbuhan ekonomi tidak dapat dipisahkan dengan ketersediaan infrastruktur. Infrastruktur berperan sebagai penggerak di sektor perekonomian dan akan mampu menjadi pendorong berkembangnya sektor-sektor lain yang terkait. Selain itu, ketersediaan infrastruktur juga sebagai penunjang kesejahteraamasyarakat.

Salah satu poin utama dalam melihat permasalahan infrastruktur pembangunan di Kabupaten Indragiri Hilir adalah bagaimana pemerintah daerah menyediakan aksesibilitas yang bermanfaat khususnya kondisi sarana jalan. Selain sarana konektivitas wilayah, penyediaan sanitasi layak dan air minum layak juga menjadi *concern* pemerintah dalam meningkatkan kesehatan masyarakat. Terlihat sanitasi di Kabupaten Indragiri Hilir sudah cukup baik, namun akses masyarakat terhadap air minum layak masih kurang. Beberapa rangkuman permasalahan terkait infrastruktur di Kabupaten Indragiri Hilir adalah sebagai berikut:

1. Permasalahan aspek pengembangan ekonomi lokal yaitu keterbatasan pengelolaan sumberdaya lokal dan belum terintegrasinya dengan kawasan pusat pertumbuhan.
2. Permasalahan aspek sarana dan prasarana terutama transportasi darat, laut dan; telekomunikasi, serta infrastruktur ke wilayah-wilayah terpencil
3. Permasalahan aspek karakteristik daerah terutama berkaitan dengan daerah pesisir (banjir, longsor, kebakaran hutan dan lahan, abrasi, erosi, interusi) serta rawan konflik sosial.
4. Adanya konflik Lahan perkebunan kelapa dalam (perkebunan rakyat) dan lahan pemukiman yang masih masuk kawasan hutan.
5. Kebijakan tata ruang yang belum ditetapkan
6. Terbatasnya akses transportasi yang menghubungkan antar wilayah
7. Belum berkembangnya wilayah-wilayah cepat tumbuh. Hal ini disebabkan antara lain:
    a. Keterbatasan informasi pasar dan teknologi untuk pengembangan produk unggulan;
    b. Kurangnya sikap profesionalisme dan kewirausahaan dari pelaku pengembangan kawasan di daerah;

c. Kurangnya infrastruktur kelembagaan yang berorientasi pada pengelolaan pengembangan usaha yang berkelanjutan dalam perekonomian daerah;
d. Lemahnya koordinasi, sinergi, dan kerjasarna diantara pelaku-pelaku pengembangan kawasan, baik pemerintah, swasta, lembaga non pemerintah, dan masyarakat dalam upaya meningkatkan daya saing produk unggulan;
e. Masih terbatasnya akses petani dan pelaku usaha skala kecil terhadap modal pengembangan usaha, input produksi, dukungan teknologi, dan jaringan pemasaran dalam upaya mengembangkan peluang usaha dan kerjasama investasi;
f. Keterbatasan jaringan prasarana dan sarana fisik dan ekonomi dalam mendukung pengembangan kawasan dan produk unggulan daerah; serta
g. Belum optimalnya pemanfaatan kerangka keqasama antar wilayah maupun antar negara untuk mendukung peningkatan daya saing kawasan dan produk unggulan.

3. Belum Optimalnya Perwujudan Tata Kelola Pemerintahan yang Baik

Tata Kelola Pemerintahan berkaitan erat dengan Urusan Otonomi Daerah, Pemerintahan Umum, Administrasi Keuangan Daerah, Perangkat Daerah, Kepegawaian dan Persandian. Urusan ini diselenggarakan dalam cakupan yang cukup luas dan kompleks yang meliputi upaya peningkatan kapasitas sumber daya aparatur, pengelolaan keuangan dan organisasi pemerintah daerah, pembinaan dan pengembangan aparatur, peningkatan pelayanan kehidupan beragama, peningkatan kapasitas lembaga Perwakilan Rakyat Daerah dan penataan peraturan Perundang-Undangan.

Tantangan dalam penyelenggaraan pemerintahan yang bersih sebagai bentuk dari Reformasi Birokrasi belum sepenuhnya dapat dielaborasi dalam perencanaan dan program yang nyata. Pemerintah sendiri nampaknya sulit menentukan bentuk dari keberhasilan penyelenggaraan Reformasi Birokrasi, sehingga juga menemui kesulitan dalam menentukan target-terget kinerja. Komponen yang terdapat dalam penyelenggaraan reformasi birokrasi masih perlu diterjemahkan menjadi bentuk konkrit yang dapat diimplementasikan dan dicapai.

Kapasitas dan akuntabilitas kinerja pemerintah daerah merupakan modal dasar dalam menggerakkan roda pemerintahan daerah. Kapasitas aparatur yang kompeten dan profesional menjadi akselerator pencapaian tujuan pembangunan jika ditempatkan pada tugas dan fungsi yang sesuai, begitu pula akuntabilitas kinerja juga memiliki kepentingan yang sama dalam meningkatkan capaian target pembangunan daerah. Poin penting pada permasalahan optimalisasi kapasitas dan akuntabilitas kinerja Pemerintah Kabupaten Indragiri Hilir adalah koordinasi antar Organisasi Perangkat Daerah (OPD) dan kualitas sumber daya manusia (ASN) pemerintah daerah.

Koordinasi antar OPD di Kabupaten Indragiri Hilir belum optimal disebabkan oleh adanya ego sektoral sehingga menyebabkan kinerja pemerintah daerah terhambat. Sebagai contoh, pengelolaan keuangan daerah masih dilaksanakan oleh OPD yang terpisah-pisah dalam pengelolaan pendapatan, keuangan, maupun aset, sehingga menyulitkan tata usaha pelaporan keuangan daerah. Koordinasi antara perangkat daerah dalam sinkronisasi data pencapaian kinerja juga masih kurang. Basis data yang masih belum *reliabel*, sehingga berimplikasi pada kesulitan dalam mengukur capaian pembangunan

untuk merumuskan dokumen perencanaan pembangunan dan memproyeksikan target pembangunan berbasis *baseline* data yang akurat. Salah satu penyebabnya adalah belum memiliki sistem *database* yang handal sehingga segala informasi dan data belum dapat dikolektifkan dalam satu sistem.

Permasalahan yang lebih khusus adalah terkait pengelolaan SAKIP. SAKIP merupakan rangkaian sistematik dari berbagai aktivitas, alat dan prosedur yang dirancang untuk tujuan penetapan, pengukuran dan pengklasifikasian kinerja instansi pemerintah. SAKIP Kabupaten Indragiri Hilir di tahun 2022 memeperoleh nilai 64,10 atau predikat B. Penilaian tersebut menunjukkan tingkat efektivitas dan efisiensi penggunaan anggaran belum optimal jika dibandingkan dengan capaian kinerjanya. Hal ini disebabkan kualitas pembangunan budaya kinerja birokrasi dan penyelenggaraan pemerintah yang berorientasi pada hasil di Pemerintah Kabupaten Indragiri Hilir berjalan cukup baik namun masih diperlukan keberlanjutan. Hal ini juga dibuktikan dengan pencapaian Indeks Reformasi Birokrasi yang belum maksimal dengan capaian 63,07 (kategori B).

Terdapat beberapa hal yang harus dijaga dan diawasi pelaksanaannya di Kabupaten Indragiri Hilir untuk mencapai efektifitas jalannya pemerintahan seperti peningkatan pelaksanaan dan pengawasan pemerintah yang bersih dan bebas KKN. Berbagai penertiban administrasi maupun pengawasan penggunaan keuangan daerah akan menjadi basis utama dalam meminimalisir kasus tindak pidana penyimpangan penggunaan anggaran baik secara teknis maupun administrasi. Opini BPK Wajar Tanpa Pengecualian (WTP) yang didapatkan Kabupaten Indragiri Hilir pada tahun 2021 menjadi

bukti semakin optimalnya pengelolaan keuangan daerah baik dari segi penggunaannya maupun administrasinya.

Pelayanan publik merupakan salah satu unsur penting bagi organisasi publik. Oleh karena itu pelayanan publik yang diberikan aparatur pemerintah harus senantiasa berorientasi pada kepentingan publik. Pemenuhan kepentingan tersebut harus memperhatikan kualitas pelayanan yang diberikan agar masyarakat yang dilayani dapat memberikan tanggapan positif tehadap hasil pelayanan yang telah diberikan pemerintah. Permasalahan yang dihadapi dalam pelayanan kesehatan salah satunya adalah perubahan *software* klaim JKN BPJS sehingga klaim hanya dapat terlaksana selama 9 bulan yang membuat pelayanan lambat. Kemudian dalam penerapannya masalah rumah layak huni mempunyai permasalahan tenaga teknis (teknik sipil) yang masih kurang, masih banyaknya masyarakat yang menempati rumah tidak layak huni dan terbatasnya dokumen perencanaan dan database sebagai acuan dalam melaksanakan program dan kegiatan. Pelayanan yang berbelit-belit, inefisiensi, lambat, tidak ramah dan tidak jelasnya biaya pelayanan merupakan bentuk rendahnya kualitas pelayanan. Faktor yang menyebabkan rendahnya kualitas pelayanan publik adalah SDM aparatur, organisasi birokrasi, inovasi birokrasi dan teknologi informasi, sistem dan strategi pelayanan, kepemimpinan yang transaksional, struktur organisasi yang adaptif serta lemahnya implementasi kebijakan dan belum diterapkannya prinsip *good governance*.

Sebagai dokumen yang akan digunakan sebagai panduan dalam pelaksanaan pembangunan pada periode pembangunan Kabupaten Indragiri Hilir tahun 2024, maka berbagai poin-poin kebijakan pada pelaksanaan periode pembangunan daerah harus selaras dengan

perkembangan permasalahan dan tantangan yang dihadapi pada periode pembangunan yang telah dilaksanakan sebelumnya. Berkenaan dengan hal tersebut, rumusan permasalahan utama Kabupaten Indragiri Hilir "**Belum Optimalnya Kemandirian Dan Pemerataan Pembangunan Masyarakat Indragiri Hilir**" akan dirincikan menjadi empat permasalahan pokok dengan penjabaran permasalahan dan akar masalah sebagai berikut:

Tabel 2.85

Keterkaitan Permasalahan Pokok, Permasalahan dan Akar Masalah Kabupaten Indragiri Hilir Tahun 2024

PERMASALAHAN POKOK	PERMASALAHAN	AKAR MASALAH
Belum optimalnya kualitas SDM guna meningkatkan taraf hidup masyarakat	Belum optimalnya kualitas dan pemerataan layanan kesehatan	Belum optimalnya pelayanan kesehatan pada tingkatan rumah sakit, puskesmas sampai ke posyandu.
		Ketersediaan sarana dan prasarana layanan kesehatan masih terus perlu ditingkatkan
		Masih adanya kasus stunting dibeberapa wilayah kabupaten Indragiri Hilir
		Kurang meratanya penempatan tenaga medis di seluruh wilayah Kabupaten Indragiri Hilir sampai ke tingkat desa
	Belum optimalnya peningkatan	Belum meratanya akses dan kualitas layanan pendidikan

PERMASALAHAN POKOK	PERMASALAHAN	AKAR MASALAH
	kualitas pendidikan	Kualitas dan kuantitas sarana dan prasarana pendidikan yang belum merata
		Jumlah tenaga pendidik yang bersertifikasi masih kurang dan penyebarannnya masih belum merata di semua wilayah Kabupaten Indragiri Hilir
		Ketersediaan sarana dan prasarana pendukung seperti Perpustakaan dan laboratorium masih belum mencukupi
		Implementasi pendidikan anak usia dini belum optimal
	Belum cukupnya pendapatan masyarakat dalam memenuhi kebutuhan hidup layak	Sarana dan prasarana pendukung pengembangan usaha masyarakat baik rumah tangga maupun industry dan sector komersial lainnya
	Belum optimalnya daya saing lapangan usaha di Indragiri Hilir	Belum optimalnya penyederhanaan regulasi untuk mengurus perijinan lapangan usaha secara merata
Belum optimalnya kemandirian	Belum optimalnya peningkatan nilai	Dukungan pengembangan komoditas dan produk

PERMASALAHAN POKOK	PERMASALAHAN	AKAR MASALAH
perekonomian berbasis sektor unggulan	tambah produksi sektor unggulan daerah	unggulan bagi UMKM, IKM dan koperasi belum optimal
		Pendayagunaan ilmu pengetahuan dan teknologi pengembangan komoditas dan produk unggulan belum optimal
		Masih rendahnya pengembangan inovasi dalam pengelolaan produk unggulan
		Pengembangan sistem infomasi dan promosi potensi komoditas dan produk unggulan belum optimal
		Regulasi dan kebijakan untuk kemudahan berinvestasi belum efektif
	Belum optimalnya pemberdayaan perekonomian kerakyatan	Belum optimalnya kebijakan untuk pemfasilitasian dan pembukaan akses pemasaran
		Belum optimalnya dukungan pemberdayaan ekonomi kerakyatan
		Belum optimalnya pembinaan dan pendampingan bagi UKM, IKM dan Koperasi

PERMASALAHAN POKOK	PERMASALAHAN	AKAR MASALAH
	Tingginya potensi penurunan kualitas lingkungan hidup	Belum optimalnya penyediaan sarana dan prasarana pengelolaan sampah yang ramah lingkungan
		Belum optimalnya pembinaan pelaku usaha dalam pengelolaan lingkungan hidup
	Belum optimalnya peningkatan kualitas aksesibilitas dan konektivitas wilayah	Kuantitas dan kualitas jaringan jalan dan jembatan belum optimal mendukung pembangunan dan pengembangan sektor pertanian, pariwisata, perindustrian dan perdagangan.
		Pembangunan dan peningkatan jaringan irigasi masih belum mencukupi
		Masih kurangnya pemerataan pembangunan sistem penyediaan air minum
		Belum optimalnya penyediaan sarana dan prasarana utilitas umum pada kawasan pemukiman
Belum optimalnya perwujudan tata kelola	Belum optimalnya tata kelola dan	Kualitas implementasi Sistem Akuntabilitas Kinerja Instansi

PERMASALAHAN POKOK	PERMASALAHAN	AKAR MASALAH
pemerintahan yang baik	manajemen kinerja pemerintah daerah	Pemerintah belum optimal
		Belum terinternalisasinya pelaksanaan Reformasi Birorasi di seluruh unit kerja, khususnya dalam membangun budaya kerja
		Belum optimalnya peningkatan kompetensi dan kualitas SDM Aparatur
	Belum optimalnya pengawasan dan pengendalian internal yang efektif	Penyelenggaraan tata kelola pemerintahan yang transparan, akuntabel dan tertata baik belum optimal
	Belum optimalnya pengelolaan keuangan dan aset daerah	Belum optimalnya penyederhanaan regulasi untuk pengelolaan keuangan dan asset daaerah
	Belum optimalnya pemanfaatan sistem informasi untuk peningkatan kualitas pelayanan publik	Belum optimalnya implementasi sistem pemerintahan berbasis elektronik yang terpadu
		Penerapan teknologi informasi dan komunikasi belum merata di semua wilayah

PERMASALAHAN POKOK	PERMASALAHAN	AKAR MASALAH
		Belum optimalnya penyederhanaan regulasi untuk peningkatan pelayanan publik

2.3.2 Identifikasi Permasalahan Penyelenggaraan Urusan Pemerintah Daerah

Berdasarkan hasil evaluasi kinerja tahunan (RKPD 2022) rata-rata pencapaian kinerja output mencapai 92.60 % . namun pencapaian ini belumlah cukup untuk menyelesaikan permasalah-permasalahan pembangunan daerah secara makro maupiun berdasarkan urusan yang menyangkut layanan urusan dasar dan tugas /fungsi tiap perangkat daerah. Masih perlu Upaya-upaya pemerintah daerah untuk menyelesaikan permasalahan-permasalahan dimaksud.

Berikut dijabarkan permasalahan pembangunan daerah berdasarkan urusan yang menyangkut layanan urusan dasar dan tugas /fungsi tiap perangkat daerah.

2.3.2.1 Urusan Pemerintahan Bidang Pendidikan

- Selama periode 2017 – 2022, APM SD/MI Indragiri Hilir memiliki tren meningkat. Pada tahun 2017 APM SD/MI Indragiri Hilir sebesar 94,62 persen meningkat menjadi 99,99 persen pada tahun 2022. Selama periode ini terdapat 4,01 persen - 5,38 persen penduduk umur pendidikan SD/MI yang belum sekolah. Capaian APM SD/MI Indragiri Hilir tahun 2022 sebesar 99,99 persen, lebih tinggi dibanding APM SD/MI Kabupaten Indragiri

Hulu dan Provinsi Riau yang masing- masingnya sebesar 98,40 persen dan 97,80 persen.

- Pada periode yang sama, APM SMP/MTs memiliki trend berfluktuatif meningkat yaitu dari 79,96 persen pada tahun 2017 menjadi 82,06 persen tahun 2022. Meski APM SMP/MTs memiliki trend fluktuatif namun nilai APM SMP/MTs jauh lebih rendah dibanding APM SD/MI. Capaian APM SMP/MTs Indragiri Hilir tahun 2022 sebesar 82,06 persen, lebih tinggi dibanding APM SD/MI Kabupaten Indragiri Hulu dan Provinsi Riau yang masing- masingnya sebesar 77,09 persen dan 80,43 persen
- APS Indragiri Hilir dalam kurun waktu tiga tahun terakhir terus mengalami peningkatan pada setiap jenjangnya, kecuali pada APS 13-15 tahun yang mengalami penurunan pada tahun 2022 menjadi 85,57 persen setelah sebelumnya sebesar 92,13 persen pada tahun 2020 dan sebesar 92.27 persen pada tahun 2021.
- APS Indragiri Hilir dalam kurun waktu tiga tahun terakhir untuk kelompok umur 7-12 tahun cenderung tetap baik laki-laki maupun perempuan. APS 13-15 tahun untuk laki-laki mengalami penurunan setiap tahunnya, hal ini berarti semakin banyak anak laki-laki yang berhenti sekolah atau tidak melanjutkan pendidikan ke jenjang yang lebih tinggi karena membantu ekonomi keluarga. Sedangkan APS 13-15 tahun untuk anak perempuan mengalami penurunan pada tahun 2022 dibandingkan tahun sebelumnya, hal ini menunjukkan pada tahun 2022 jumlah anak perempuan yang berusia 13-15 tahun yang berhenti sekolah atau

tidak melanjutkan pendidikan lagi mengalami peningkatan dibandingkan tahun sebelumnya.

- Persentase bangunan SD/MI dengan kondisi baik hanya sebesar 24,61%. Persentase bangunan SD/MI dalam kondisi baik hanya sebesar 23,53%, lebih rendah dibanding Indragiri Hulu (28,40%), Pelalawan (34,00%) dan Provinsi Riau 29%).
- Persentase bangunan SMP/MTs di Indragiri Hilir dengan kondisi baik hanya sebesar 19,70%. Bangunan SMP/MTS dengan kondisi baik di Indragiri Hilir hanya 20,15%, lebih rendah dibanding Indragiri Hulu (25,15%), Pelalawan (39,76%) dan Provinsi Riau (28,54%).
- Masih terdapat sekitar 13,47% guru yang belum berkualifikasi S1/D.IV sehingga yang bersangkutan belum tersertifikasi sebagai guru.
- Rasio Ketersediaan Sekolah adalah jumlah sekolah tingkat pendidikan dasar per 10.000 jumlah penduduk usia pendidikan dasar (7–12 tahun dan 13–15 tahun). Rasio ini mengindikasikan kemampuan untuk menampung semua penduduk usia pendidikan dasar. Selama periode 2017-2021, rasio ketersediaan sekolah per 10.000 penduduk usia 7–12 tahun yang selanjutnya disebut tingkat SD/MI memiliki trend berfluktuatif meningkat.
- Selama periode 2018–2021, HLS Kabupaten Indragiri Hilir memiliki tren meningkat yang menggambarkan bahwa kondisi pembangunan pendidikan di Indragiri Hilir terus meningkat. Peningkatan Harapan Lama Sekolah terjadi di Indragiri Hilir

hingga tahun 2021 mencapai 11,93 tahun. Angka ini mengindikasikan bahwa penduduk Indragiri Hilir yang berusia tujuh tahun memiliki kesempatan mengenyam pendidikan selama 11,93 tahun. Kondisi ini cukup menarik perhatian dikarenakan Harapan Lama Sekolah tidak mencapai angka wajib belajar 12 tahun.

- Selama periode 2018 – 2022, RLS kabupaten Indragiri Hilir memiliki tren meningkat meski dengan slope yang hampir datar. Posisi RLS Kabupaten Indragiri Hilir kembali menjadi yang terendah dibandingkan dengan RLS kabupaten sekitarnya dan Provinsi Riau, sehingga kondisi ini perlu dilakukan percepatan dalam pembangunan bidang pendidikan periode berikutnya. Pada tahun 2022, angka Rata-rata Lama Sekolah Indragiri Hilir mencapai 7,26 tahun dimana angka ini mengindikasikan bahwa penduduk Indragiri Hilir yang memiliki umur 25 tahun ke atas telah mengenyam rata-rata jenjang pendidikan hingga 7,26 tahun atau setara dengan kelas 2 SMP.

2.3.2.2 Urusan Pemerintahan Bidang Kesehatan

- rasio tenaga kesehatan terhadap jumlah penduduk, maka jumlah tenaga kesehatan tersebut masih kurang memadai. Salah satu contohnya, dengan jumlah dokter sebanyak 139 orang dan jumlah penduduk Indragiri Hilir sebanyak 723.394 jiwa, berarti 1 (satu) dokter terbebani sekitar lima ribu penduduk. Beban ini masih terlalu besar sehingga jumlah dokter masih perlu ditambah lagi untuk memenuhi kebutuhan pelayan kesehatan di Indragiri Hilir. Selain itu, jumlah penduduk juga terus meningkat sehingga kebutuhan akan tenaga kesehatan juga akan terus meningkat.

- S Jumlah fasilitas kesehatan di Kabupaten Indragiri Hilir pada tahun 2021 cenderung sama dengan tahun 2020, dimana terdapat 4 rumah sakit masing-masing di Kecamatan Reteh dan Kateman, serta 2 rumah sakit di Kecamatan Tembilahan. Berdasarkan hasil Podes BPS jumlah puskesmas di tahun 2021 adalah 29 unit, puskesmas pembantu dan apotek mengalami penambahan sebanyak 3 unit dibandingkan tahun 2020. Dengan jumlah kecamatan sebanyak 20 menunjukkan bahwa setidaknya dalam satu kecamatan rata-rata sudah terdapat minimal satu puskesmas.
- Selama periode 2017–2021, jumlah rumah sakit tidak mengalami perubahan dan yang berubah adalah jumlah penduduk yang meningkat. Selama periode 2017-2021, rasio rumah sakit per 1.000 penduduk di Indragiri Hilir relatif tetap yaitu sebesar 0,0042 yang berarti setiap 1 rumah sakit melayani sebanyak 219.341 orang penduduk Indragiri Hilir. Pada tahun 2021, capaian rasio rumah sakit Indragiri Hilir lebih rendah dibanding Indragiri Hulu dan Provinsi Riau yang masing- masingnya sebesar 0,0067 dan 0,0092.
- Selama periode 2016–2020, perkembangan rasio puskesmas per 1.000 penduduk Indragiri Hilir memiliki tren berfluktuatif menurun. Pada tahun 2020, jumlah puskesmas di Indragiri Hilir sebanyak 31 puskesmas lebih banyak dari jumlah kecamatan (20 kecamatan). Rasio puskesmas per 1.000 penduduk sebesar 0,038 atau 1 puskesmas rata - rata melayani sebanyak 27.424 penduduk pada tahun 2016 dan meningkat menjadi 0,041 atau setiap puskesmas melayani sebanyak 21.126 penduduk pada tahun 2020.

- Rasio dokter spesialis per 1.000 penduduk masih jauh dibawah norma yaitu sebesar 0,032 (norma 0,15) pada tahun 2020, lebih rendah dibandingkan capaian rasio dokter Indragiri Hulu tahun 2020 yang sebesar 0,041. Pada tahun 2020, Indragiri Hilir masih mebutuhkan sebanyak 52 dokter spesialis sehingga rasionya ideal.
- Rasio dokter umum per 1.000 penduduk masih jauh dibawah norma yaitu sebesar 0,064 (norma 0,40). Pada tahun 2020, Indragiri Hilir masih membutuhkan tambahan dokter umum sebanyak 205 orang dokter umum.
- Rasio dokter gigi per 1.000 penduduk masih jauh dibawah norma yaitu 0,032 (norma 0,11). Pada tahun 2020, Indragiri Hilir masih membutuhkan 48 orang dokter gigi.
- Rasio perawat per 1.000 penduduk masih dibawah norma yaitu 0,97 (norma 1,1), Pada tahun 2020, Indragiri Hilir masih membutuhkan perawat sekitar 200 orang lagi.
- Rasio Bidan per 1.000 penduduk masih dibawah norma yaitu 0,59 (norma 1,0). Pada tahun 2020, Indragiri Hilir masih membutuhkan sebanyak 693 orang Bidan.
- Terjadi penurunan jumlah bayi 0-23 tahun yang pernah diberi ASI pada tahun 2022 sebesar 4,32 persen dibandingkan tahun 2021. Hal ini disebabkan adanya sistem kerja Work From Home (WFH) pada tahun 2021, sehingga ibu-ibu yang mendapat giliran WFH berusaha memaksimalkan pemberian ASI. Berakhirnya sistem kerja WFH ini menyebabkan terjadinya penurunan persentase bayi yang mendapatkan ASI.
- Terjadi penurunan jumlah balita yang mendapatkan imunisasi lengkap di tahun 2022 dibandingkan tahun sebelumnya sebesar

8,68 persen. Capaian imunisasi lengkap di tahun 2022 ini bahkan jauh dari angka 50 persen.

- Selama kurun waktu 2012-2022, angka UHH Indragiri Hilir terus meningkat. Artinya, harapan seorang bayi yang baru lahir untuk dapat hidup lebih lama menjadi semakin tinggi. Pada tahun 2022, UHH mencapai 68,31 tahun artinya seorang bayi baru lahir tahun 2022 diperkirakan dapat bertahan hidup hingga mencapai usia 68 tahun. Pertumbuhan pada tahun 2022 sebesar 0,49 persen bila dibandingkan tahun 2021. Pertumbuhan UHH tertinggi terjadi pada tahun 2019 sebelum adanya pandemi covid-19.
- Prevalensi balita stunting (tinggi badan menurut umur) berdasarkan kabupaten/kota di provinsi riau data Buku Saku Gizi SSGI tahun 2022 bahwa Indragiri Hilir berada pada posisi pertama dengan nilai 28,5 % lebih tinggi dari Propinsi Riau di angka 17,0%.

2.3.2.3 Urusan Pemerintahan Bidang Pekerjaan Umum Dan Penataan Ruang

- Data Tahun 2022 Proporsi jalan Kabupaten dengan kondisi Baik (5,27%) dan sedang (45,19%) sehingg kemantapan jalan berad pada angka (50,46%), masih dibawah target dan standar Nasional (80%).
- Jumlh Jembatan di Kab. Indragiri Hilir tercatat s/d Maret 2022 berjumlah 680 unit dengan panjang jembatan 17.125.3 Meter dengan status NK 1 (282 unit), NK 2 (88 Unit), NK 3 (127 Unit), NK 4 (168 Unit), NK 5 (15 Unit).
- Proporsi irigasi dalam kondisi baik sebesar 30%, masih dibawah target yang ditetapkan (32%)

- Rendahnya kualitas insfrastruktur yang dibangun dan kondisi lahan gambut dan rawa pasang surut mengakibatkan tingginya frekuensi pemeliharaan terhadap insfrastruktur tersebut.

2.3.2.4 Urusan Pemerintahan Bidang Perumahan Dan Kawasan Permukiman

- Capaian akses air limbah di atas dapat terlihat bahwa akses aman Kabupaten Indragiri Hilir masih sangat rendah yaitu 0,05 % (wilayah Perkotaan 0,02 % dan Wilayah Perdesaan 0,03 %), untuk akses aman ini didapat dari Sambungan Rumah atau SR yang terkoneksi ke IPAL, MCK dan tangki septik Komunal. Sedangkan akses Layak terdiri dari Individual dan Komunal baik wilayah perkotaan maupun perdesaan juga layak khusus pedesaan atau Cubluk sebesar 35 %, belum layak sebesar 38,83 % dan Babs sebesar 26,16 %.
- Kabupaten Indragiri Hilir merupakan wilayah yang memiliki jumlah RTLH terbanyak di Provinsi Riau dengan jumlah bangunan sebanyak 16.868 unit. Kabupaten Indragiri Hilir merupakan kabupaten dengan tingkat kemiskinan keempat terbesar (7,63%) di Provinsi Riau.
- Kawasan Permukiman Kumuh Perumahan dan permukiman kumuh di Kabupaten Indragiri Hilir sesuai dengan SK tentang Penetapan Lokasi Kawasan Permukiman Kumuh Kabupaten Indragiri Hilir tahun 2017, kawasan kumuh yang ada seluas 176,26 ha dengan pembagian kewenangan yakni pusat sebesar 126,94 ha, kewenangan provinsi seluas 24,94 ha dan kewenangan kabupaten seluas 19,54 ha.

- Persentase rumah tangga dengan akses terhadap air minum layak tahun 2022 adalah 26,69% dari total rumah tangga di Kabupaten Indragiri Hilir.
- Di Indragiri Hilir, jumlah penduduk yang menggunakan air minum layak cenderung meningkat setiap tahun. Namun pada tahun 2022, masih ditemukan 11,24 persen penduduk yang belum menggunakan air minum layak. Selanjutnya, jumlah penduduk yang belum menggunakan air minum bersih masih sangat banyak, tercatat dalam tiga tahun terakhir berkisar antara 69- 70 persen dari jumlah penduduk.
- Masih adanya permukiman kumuh di perkotaan yaitu sebesar 22%.
- Masih Rendahnya Kualitas dan Kuantitas Infrastruktur dasar di wilayah permukiman.
- Persentase RTH yang terpelihara selama periode 2018-2021 terkategori sama yaitu sebesar 24,13 persen, sementara ratio persatuan wilayah ber HPL/HGB pada tahun 2021 sebesar 15,49 persen. Dilihat dari kondisi RTH terpelihara untuk kedepannya perlu menjadi perhatian.
- Mengacu pada dokumen RTRW, Kabupaten Indragiri Hilir direncanakan memiliki RTH seluas 17.768 ha atau sekitar 30% dari total luas kawasan yang tersebar diseluruh kawasan perkotaan.
- Persentase ketersediaan PSU di Lingkungan perumahan di Kabupaen Indragiri Hilir mengalami penurunan dan peningkatan. Di tahun 2019 Persentase Ketersediaan PSU di Lingkungan Perumahan sebesar 1.93 persen, kemudian di tahun 2020

mengalami penurunan sebesar 0.44 persen dan di tahun 2021 mengalami peningkatan sebesar 10.49 persen.

2.3.2.5 Urusan Pemerintahan Bidang Ketenteraman Dan Ketertiban Umum Serta Perlindungan Masyarakat

- Pada periode 2017-2020 , realisasi kinerja indikator rasio rumah ber IMB berkisar antara 30,50 persen - 62,50 persen yang terkategori rendah-sedang. Pada tahun 2021 Kinerja Indikator Rasio Rumah Ber IMB meningkat Menjadi 82,20 persen dan terkategori tinggi.
- Rasio rumah ber IMB baru 2,30% dari total rumah yang ada di Indragiri Hilir.
- Realisasi indikator rasio personil satpol PP per 10.000 penduduk Indragiri Hilir selama periode 2017-2018 terus dibawah target yang ditetapkan dalam RPJMD. Pada tahun 2019 Terdapat peningkatan kinerja sebesar 133,33 % dengan kategori sangat tinggi, meskipun harus menurunkan target pada RPJMD, dan pada tahun 2020-2021 realisasi kinerja indikator rasio personil satpol PP per 10.000 penduduk Indragiri Hilir meningkat menjadi 100% yang terkategori Sangat tinggi.
- Cakupan patroli siaga ketertiban umum dan ketertiban masyarakat masih rendah dengan kinerja 10% sebagai konsekuensi kurangnya tenaga Satpol PP.
- Selama periode 2017-2021, capaian indikator cakupan penegakan peraturan daerah dan kepala daerah di Kabupaten Indragiri Hilir relatif mendekati target yang telah ditetapkan. Meski capaian indikator ini terus meningkat namun peningkatkannya lebih rendah dibanding target sehingga realisasi kinerja memiliki trend menurun. Pada periode 2017-

2021, realisasi kinerja berkisar antara 94,50 persen - 100 persen dan terkategori Sangat Tinggi.

- Belum tersedianya data Daerah Rawan Bencana dimasing-masing Kecamatan secara menyeluruh di Kabupaten indragiri Hilir sebagai acuan identifikasi bencana.
- Dukungan anggaran pada APBD Kabupaten Indragiri Hilir terhadap pelaksanaan penanggulangan bencana masih rendah.
- Pengalokasian dana siap pakai tidak berada di BPBD Kabupaten Indragiri Hilir sehingga sulit diakses ketika terjadi bencana dalam rangka penanggulangan bencana.
- Rehabilitasi dan Rekonstruksi daerah terdampak bencana belum terlaksana dengan baik karena terbentuk anggaran.
- Kurangnya keterlibatan multi pihak dalam penanggulangan bencana dan membangun ketangguhan masyarakat dalam menghadapi bencana.

2.3.2.6 Urusan Pemerintahan Bidang Sosial

- Pada tahun 2017-2019, realisasi kinerja indikator ini sebesar 80 – 82,50 persen yang terkategori Tinggi. Pada tahun 2020 realisasi indikator sebesar 100 persen namun karena target meningkat sehingga realisasi kinerja meningkat menjadi 111,11 persen dan terkategori sangat Tinggi. dan di tahun 2021 realisasi PPKS penerima Bantuan sosial menurun menjadi 96 persen dikarenakan target juga meningkat, Capaian indikator PPKS penerima bantuan sosial yang tinggi selama periode 2017-2021 perlu terus dipertahankan pada periode berikutnya
- Belum optimalnya penangan bencana alam dan bencana sosial karena kekurangan penyediaan logistik bencana dan biaya operasional.

- Belum optimal penanganan anak bermasalah sosial.

2.3.2.7 Urusan Pemerintahan Bidang Tenaga Kerja

- Tingkat partisipasi angkatan kerja (TPAK) Indragiri Hilir adalah 63,97% lebih rendah dari Kabupaten Indragiri Hulu sebesar 65,98% dan lebih tinggi dari Provinsi Riau dengan angka 63,86%.
- Persentase pencari kerja yang ditempatkan di Indragiri Hilir sebesar 3,89%.
- Pada tahun 2022, capaian TPT Kabupaten Indragiri Hilir (1,5 persen) adalah yang terendah dibanding TPT Provinsi Riau (4,37 persen) dan Indragiri Hulu (2,57 persen).
- Tidak berjalannya peranan dan fungsi Panitia Pembina Keselamatan dan Kesehatan Kerja (P2K3) yang telah dibentuk di perusahaan.

2.3.2.8 Urusan Pemerintahan Bidang Pemberdayaan Perempuan Dan Perlindungan Anak

- Indeks pembangunan gender (IPG) Indragiri Hilir sebesar 82,34% adalah yang terendah dibandingkan IPG kabupaten tetangga dan Provinsi Riau.
- Indeks Pemberdayaan Gender (IDG) Indragiri Hilir yaitu sebesar 61,05% juga termasuk yang terendah dibanding kabupaten tetangga dan Provinsi Riau.
- Masih lemahnya kelembagaan/institusi yang mendukung pengarusutamaan gender dan pengarusutamaan hak anak, kurangnya pemahaman tentang kota layak anak serta terbatasnya sarana dan prasarana dalam menuju kota layak anak.

2.3.2.9 Urusan Pemerintahan Bidang Pangan

- Selama periode 2016 – 2020, belum tersedia regulasi ketahanan pangan di Kabupaten Indragiri Hilir.

2.3.2.10 Urusan Pemerintahan Bidang Lingkungan Hidup

- Belum memiliki laboraturium limgkungan dan perlengkapannya guna memberikan hasil sampel yang cepat untuk disampaikan dalam waktu dan tempat tertentu
- Belom adanya pejabat Fungsional PPLHD DAN PPNS Lingkungan dalam upaya melakukan pemantauan dan pengawasan serta pembinaan pengelolaan lingkungan.
- Kurangnya sarana dan prasarana umtuk pengendalian pencemaran lingkungan dan pengendalian kerusakan hutan dan lahan
- Masing tingginya pencemaran lingkungan hidup.
- Masih tingginya kerusakan lingkungan hidup, kerusakan DAS, degradasi kawasan pesisir, abrasi pantai, kebakaran hutan dan lahan.
- Persentase penangan sampah masih belum belum optimal, baru sekitar 81,49%.
- Tingginya alih fungsi hutan dan lahan.
- Kabupaten Indragiri Hilir belum memiliki tempat pemrosesan akhir (TPA) sesuai standar (*Sanitary landfill/controll landfill*).

2.3.2.11 Urusan Pemerintahan Bidang Administrasi Kependudukan Dan Pencatatan Sipil

- Cakupan penerbitan kartu keluarga mencapai 226%
- Kepemilikan KTP (e-KTP) hanya 99% dari total penduduk Indragiri Hilir yang harus ber KTP.

- Kepemilikan akte kelahiran hanya sebanyak 556 per 1.000 penduduk Indragiri Hilir. Masih ada 456 penduduk dari 1.000 penduduk yang belum ada akta kelahiran.
- Keterbatasan peralatan untuk mendukung kegiatan administrasi kependudukan.
- Tidak sinkronnya data penduduk baik jumlah penduduk ataupun LAMPID (Lahir, Mati, Pindah, Datang) karena tidak dilaporkan secara berkala dari Kecamatan.

2.3.2.12 Urusan Pemerintahan Bidang Pemberdayaan Masyarakat Dan Desa

- Program DMIJ telah berhasil meningkatkan ketersediaan insfrastruktur desa namun belum mendorong secara signifikan ekonomi masyarakat desa.
- Capaian desa maju masih sangat rendah yaitu hanya 79 desa, nihil desa dengan status desa Mandiri dan masih ada sebanyak 17 desa dengan status Sangat Tertinggal.
- Masih sangat lemahnya kapasitas Pemerintahan dan Kelembagaaan Desa memananeg kegiatan - kegiatan desa.
- Masih rendahnya pengelolaan admisnistrasi keuangan desa.

2.3.2.13 Urusan Pemerintahan Bidang Pengendalian Penduduk Dan Keluarga Berencana

- Cakupan peserta KB aktif masih 64,10%.
- Cakupan PUS peserta KB masih 77,82%.
- Masih rendahnya partisipasi keluarga dalam pengasuhan dan pembinaan tumbuh anak, remaja dan bina lansia.
- Belum optimalnya peran masyarakat dalam program kependudukan keluarga berencana dan pembangunan keluarga

(KKB/PK) serta pemanfaatan kelompok-kelompok kegiatan untuk peningkatan, pembinaan dan kemandirian peserta KB.

- Belum optimalnya pemanfaatan kelompok-kelompok kegiatan untuk peningkatan, pembinaan dan kemandirian peserta KB.
- Masih kurangnya penggunaan metode kontrasepsi jangka panjang (MKJP).
- Masih kurangnya tenaga (petugas lapangan), sarana dan prasarana.

2.3.2.14 Urusan Pemerintahan Bidang Perhubungan

- Kurangnya SDM Teknis Perhubungan baik Kualitas Maupun Kuantitas dalam Pelaksanaan tugas pokok dan fungsi Dinas perhubungan Kabupaten Indragiri Hilir.
- Kurangnya Ketersediaaan Produk Hukum baik peraturan Daerah maupun Peraturan Bupati.
- Kurangnya sarana Prasarana perhubungan di kabupaten Indragiri Hilir.
- Belum beroperasi secara maksimal UPT pengujian kendaraan bermotor , terminal dan perpakiran pada Dinas Perhubungan di kabupaten Indragiri Hilir.
- Kurangnya Pemeliharaan dan atau peningkatan Prasarana perhubungan di kabupaten Indragiri Hilir.
- Masih rendahnya pemenuhan standar layanan angkutan di kabupaten Indragiri Hilir.

2.3.2.15 Urusan Pemerintahan Bidang Komunikasi Dan Informatika

- Masih lemahnya cakupan pengembangan dan pemberdayaan kelompok informasi masyarakat di tingkat kecamatan.
- Sebagian besar penduduk Indragiri Hilir belum dapat mengakses internet untuk mendapatkan informasi.

2.3.2.16 Urusan Pemerintahan Bidang Koperasi, Usaha Kecil, Dan Menengah

- Rendahnya kualitas kelembagaan dan organisasi koperasi yang mengakibatkan tertinggalnya kinerja koperasi, dan kurang baiknya citra koperasi.
- Kapasitas dan kualitas para pengelola Koperasi, sebagian besar masih sangat rendah.
- Sumber daya manusia Koperasi dan Usaha Mikro, Kecil dan Menengah relatif rendah kualitas.
- Kebanyakan Koperasi dan Usaha Mikro, Kecil dan Menengah mengunakan teknologi sederhana, kurang memanfaatkan teknologi yang lebih memberikan nilai tambah produk.
- Terbatasnya jaringan pasar dan pemasaran koperasi dan UKM, Kebanyakan hanya memiliki akses pasar di tingkat lokal dan sedikit yang melakukan ekspor melalui usaha menengah dan besar yang berlaku sebagai perantara.

2.3.2.17 Urusan Pemerintahan Bidang Penanaman Modal

- Belum maksimalnya pengendalian pelaksanaan penanaman modal (pemantauan pembinaan dan pengawasan).
- Terbatasnya kompetensi SDM dan sarana dan prasarana penunjang kegiatan BP2MPD.
- Lemahnya koordinasi antar dinas/instansi kecamatan dan kelurahan dalam pengurusan perijinanan penanaman modal.
- Masih kurangnya upaya promosi daerah melalui kegiatan berskala regional, nasional maupun internasional.

2.3.2.18 Urusan Pemerintahan Bidang Kepemudaan Dan Olahraga

- Masih rendah persentase wirausaha muda.
- Masih rendah cakupan pembinaan olahraga.

- Masih rendah cakupan pelatih yang bersertifikat.
- Masih rendah cakupan pembinaan atlet muda.
- Pembinaan olahraga belum beroreantasi prestasi.
- Semakin berkurangnya perhatian generasi muda untuk berpartisipasi aktif dalam grup-grup kesenian.
- Masih lemahnya pembinaan olahraga sehingga belum berkembang klub – klub olahraga di masyarakat yang berorientasi pada prestasi.

2.3.2.19 Urusan Pemerintahan Bidang Statistik

- Data-data untuk pengukuran indikator kinerja pada RPJMD banyak yang tidak tersedia di Indragiri Hilir Dalam Angka, kecamatan dalam Angka, PDRB, Statistik Daerah dan Indikator kesejahteraan serta terbitan lainnya.
- Koordinasi dan sinergi antara Pemerintahan Kabupaten khususnya SKPD dengan BPS Kabupaten Indragiri Hilir masih lemah.

2.3.2.20 Urusan Pemerintahan Bidang Persandian

- Urusan persandian ini belum mendapat perhatian cukup oleh pemerintah daerah.

2.3.2.21 Urusan Pemerintahan Bidang Kebudayaan

- Penyelenggaraan festival seni dan budaya masih terbatas.
- Sarana penyelenggaraan seni dan budaya masih terbatas kuantitas dan kualitasnya.
- Mulai ditinggalkannya nilai - nilai budaya dan kesenian tradisional dikalangan masyarakat.
- Belum optimalnya pemeliharaan cagar budaya dan bangunan bersejarah.

- Relatif stagnannya cakupan fasilitas seni yang sekaligus menggambarkan masih lemahnya pembinaan dan pengelolaan grup kesenian.

2.3.2.22 Urusan Pemerintahan Bidang Perpustakaan

- Jumlah perpustakaan yang masih terbatas yaitu sebanyak 4.972 orang.
- Koleksi buku perpustakaan yang masih terbatas dengan pelayanan yang belum baik.

2.3.2.23 Urusan Pemerintahan Bidang Kearsipan

- Masih relatif rendahnya pengelolaan arsip secara baku yaitu sebesar 30,36%.
- Terbatasnya jumlah SDM yang berkualitas untuk pengelola kearsipan yaitu sebanyak 3 orang.

2.3.2.24 Urusan Pemerintahan Bidang Kelautan Dan Perikanan

- Produksi perikanan Indragiri Hilir masih mengandalkan perikanan tangkap dan sangat terbatas pada perikanan budidaya.
- Konsumsi ikan penduduk Indragiri Hilir yang rata - ratanya sebesar 39,69 ton/kapita perlu didorong meningkat menjadi 50,80 ton/kapita/tahun.
- Masih terdapatnya penangkapan ikan dengan menggunakan bahan beracun dan alat terlarang.
- Terjadinya konflik antara sesama nelayan dalam hal menentukan lokasi penangkapan.
- Rendahnya kemampuan petani pembudidaya tambak dalam hal merevitalisasi tambaknya.

2.3.2.25 Urusan Pemerintahan Bidang Pariwisata

- Pandemi COVID-19 memaksa semua orang untuk mengurangi interaksi guna mencegah penyebaran sehingga jumlah kunjungan wisatawan ke Indragiri Hilir mengalami penurunan menjadi 22.047 wisatawan pada tahun 2020.
- Belum memadai sarana dan prasarana pendukung objek wisata yang ada.

2.3.2.26 Urusan Pemerintahan Bidang Pertanian

- Produksi beras Indragiri Hilir belum mencukupi konsumsi penduduk Indragiri Hilir.
- Produktivitas kelapa masih rendah yaitu 1,217 ton kopra/hektar.
- Produktivitas kelapa sawit rakyat masih rendah yaitu 2,515 ton CPO/hektar, diibawah produktivitas perkebunan besar Indragiri Hilir (4,24 ton CPO/hektar).
- Pembangunan infrastruktur kebun terutama pembangunan tanggul mekanik dan normalisasi saluran yang masih jauh dibawah kebutuhan.
- Kegiatan rehabilitasi/peremajaan kebun kelapa belum dapat menyentuh seluruh masyarakat yang ada di Kabupaten Indragiri Hilir.
- Harga kelapa petani PIR maupun petani non PIR berfluktuatif dan cenderung rendah.

2.3.2.27 Urusan Pemerintahan Bidang Perdagangan

- Jangkauan pasar yang masih terbatas karena Belum meratanya penerapan teknologi informasi dalam perdagangan
- Belum terbangunnya sistem distribusi barang kebutuhan pokok dan strategis.

- Belum memadainya sarana dan prasarana logistik, seperti sarana transportasi (jalan, akses dan alat angkut), sarana pergudangan dan keterampilan SDM.
- Rendahnya kualitas sarana dan prasarana dagang pasar tradisional.
- Rendahnya cakupan pengawasan barang beredar yang sesuai ketentuan Keterbatasan anggaran dan SDM

2.3.2.28 Urusan Pemerintahan Bidang Perindustrian

- Nilai produksi usaha menengah kecil masih rendah karena terbatasnya akses pelaku usaha bidang perindustrian dan perdagangan kepada sumberdaya produktif terutama permodalan, teknologi, sarana pemasaran serta informasi pasar.
- Belum optimalnya jejaring kemitraan usaha antara IKM dengan industri besar
- Rendahnya manajemen usaha karena Terbatasnya fasilitasi pembinaan bagi pelaku usaha tentang manajemen usaha

2.3.2.29 Urusan Pemerintahan Bidang Transmigrasi

- Kegiatan-kegiatan ketransmigrasian secara terbatas pada transmigrasi lokal.

2.3.2.30 Penunjang Urusan

- **Perencanaan Pembangunan**
  - Terbatasnya Sumber daya kuantitas (fungsional) dan kualitas perencana pembangunan.
  - Hasil Evaluasi (RPJMD, RKPD dan lainnya) belum sepenuhnya menjadi acuan dalam perencanaan pembangunan berikutnya.

  - Terbatasnya sumber data yang lengkap dan akurat, yang dapat dipedomani dalam penyusunan perencanaan, pengendalian dan evaluasi pembangunan.

- **Keuangan**
  - Realisasi Pendapataan daerah yang kurang tercapai.
  - Masih rendahnya pendapatan asli daerah.
  - Masih kurangnya petugas yang memiliki kompetensi dibidang pemeriksaan pajak daerah.
  - Pemerintah Indragiri Hilir belum sepenuhnya menerapkan sistem akuntansi berbasis akrual.

- **Kepegawaian serta Pendidikan dan Latihan**
  - Penempatan pegawai belum sepenuhnya didasarkan pada standar kompetensi jabatan.
  - Belum optimalnya pemenuhan akan kebutuhan pendidikan dan pelatihan pegawai, baik diklat struktural, fungsional maupun teknis.
  - Belum optimalnya pelaksanaan pembinaan pegawai oleh sebagian pejabat struktural kepada PNS bawahannya yang indisipliner, sementara peraturan disiplin PNS telah memberikan kewenangan sesuai dengan jenjang jabatannya.

- **Kesatuan Bangsa dan Politik**
  - Pendidikan politik masyarakat masih rendah dapat dilihat dari menurunnya partisipasi masyarakat dalam penyelenggaraan pemilu maupun pemilukada di Kabupaten Indragiri Hilir.
  - Krisis kepercayaan terhadap pemerintah, permasalahan krisis kepercayaan terhadap pemerintah mengakibatkan berkurang kewajiban pemerintah daerah dan rendahnya respon

masyarakat dalam menangkal berbagai friksi sosial politik yang bernuasa kepentingan kelompok atau golongan, krisis kepercayaan terhadap pemerintahan dapat dilihat dari tingkat penegakan hukum dan terjadinya demontrasi yang memprotes pemerintah.

  - Terdapat potensi gangguan terhadap ketentraman dan ketertiban masyarakat dikarenakan Hetrogenitas dan Multikultural yang terjadi perkembangan dinamika kehidupan masyarakat juga arus globalisasi khususnya dibidang teknologi, informasi, budaya dan ekonomi memunculkan akses – akses negatif dengan munculnya modus-modus kejahatan baru dengan memanfaatkan teknologi canggih dan maraknya kasus-kasus kerusuhan dan berbagai kejahatan yang bersifat konvensional.
  - Meningkatnya Penyakit Masyarakat seiring dengan perkembangan wilayah perkotaan, berupa kasus pecandu narkoba yang semakin meresahkan ketika pelajar dan remaja mulai terlibat di dalamnya.

- **Penelitian dan Pengembangan**
  - Masih sedikit pemanfaatan hasil peneltian untuk pembangunan di Indragiri Hilir.
  - Penelitian yang dilakukan spasial dan tidak komprehensif sehingga sukar diterapkan.
- **Pengawasan**
  - Masih banyak temuan APIP yang belum ditindak lanjuti. Persentase APIP yang ditindaklajuti sebesar 70,96%.
  - Masih terbatas jumlah personel APIP yang hanya 12 orang dan idealnya sebanyak 45 orang.
  - Lemahnya penegakan hasil temuan APIP sehingga kejadian serupa berulang kembali.

- **Sekretariat Dewan**
  - Rasio pembahasan prolegda yang semakin meningkat, dimana pada tahun 2016 sebesar 98,31% menjadi 100% tahun 2020.

BAB III
KERANGKA EKONOMI DAERAH DAN KEUANGAN DAERAH

Keuangan daerah merupakan semua hak dan kewajiban daerah dalam rangka penyelenggaraan pemerintahan daerah yang dapat dinilai dengan uang. Keuangan daerah yang menjadi kewenangan Pemerintah Daerah, harus dikelola dengan tertib, taat pada peraturan perundang- undangan, efisien, ekonomis, efektif, transparan, dan bertanggung jawab dengan memperhatikan asas keadilan, kepatutan, dan manfaat untuk masyarakat.

Rancangan kerangka ekonomi daerah dan keuangan daerah Tahun 2024 meliputi kerangka ekonomi secara makro dan kerangka pendanaan dalam RKPD Tahun 2024. Kerangka ekonomi makro memberikan gambaran tentang perkiraan kondisi ekonomi makro Kabupaten Indragiri Hilir, baik yang dipengaruhi faktor internal maupun faktor eksternal yang memberi pengaruh signifikan, antara lain kondisi perekonomian pada pasca pandemi COVID-19, perekonomian regional, nasional maupun global. Dalam rangka mencapai target kinerja daerah yang telah ditentukan, kerangka pendanaan menjadi bagian yang sangat penting. Analisis kerangka pendanaan memberikan fakta dan analisis terkait perkiraan sumber-sumber pendapatan dan besaran pendapatan dari sektor-sektor potensial, perkiraan belanja, dan pembiayaan untuk pembangunan Tahun 2024.

Kerangka pendanaan ini menjadi basis kebijakan anggaran untuk mengalokasikan secara efektif dan efisien dengan prinsip perencanaan anggaran berbasis kinerja. Fakta dan analisis yang diberikan terkait rancangan kerangka ekonomi Tahun 2024 diharapkan mampu menjembatani fungsi perencanaan dan penganggaran yang efektif dalam mengawal pencapaian target kinerja pembangunan maupun menyelesaikan permasalahan dan isu-isu strategis.

3.1. Arah Kebijakan Ekonomi Daerah

Secara umum, arah kebijakan perekonomian Indragiri Hilir tahun 2024 adalah:

1. Peningkatan kualitas sumber daya manusia. Pembangunan tahun 2024 diarahkan untuk meningkatkan kualitas dan aksesibilitas layanan pendidikan, kesehatan dan pengembangan inovasi daerah. Percepatan penanganan pasca pandemi masih menjadi prioritas belanja daerah yang diharapkan akan meningkatkan tingkat kepercayaan masyarakat untuk masuk kembali ke dunia usaha. Pengembangan inovasi didorong untuk pemanfaatan teknologi tepat guna yang secara langsung dapat diaplikasikan untuk menggerakkan roda perekonomian masyarakat; dan
2. Pemulihan daya saing ekonomi. Kebijakan pemulihan daya saing ekonomi diarahkan untuk mengakselerasi tiga lapangan usaha penyumbang PDRB terbesar Indragiri Hilir. Strategi yang perlu ditempuh adalah melalui peningkatan investasi, penyiapan tenaga kerja berkualitas, pembangunan infrastruktur penunjang, pencetakan wirausahawan baru dan pengembangan ekonomi kreatif.

Pada Tahun 2024 ini Kabupaten Indragiri Hilir memiliki tema pembangunan "Peningkatan Daya Saing SDM berbasis Implementasi Kesejahteraan Masyarakat". Pembanguan ekonomi juga dilakukan pada tahun ini dengan upaya pengembangan perkebunan kelapa rakyat dan digitalisasi pertanian dalam mendukung peningkatan produksi komoditas pertanian dan perikanan. Dengan ini diharapkan akan mempercepat meningkatkan kualitas perekonomian daerah. Untuk mendukung hal tersebut maka pemerintah daerah perlu melaksanakan Penguatan tata kelola kelembagaan dan implementasi perencanaan pembangunan daerah, Peningkatan sistem pengawasan dan pengendalian internal penyelenggaraan pemerintahan. Dengan tema dan focus pembangunan diharapkan pada tahun 2024 ini menjadi titik awal yang maksimal dalam pembagunan Kabupaten Indragiri Hilir dengan Sasaran dan target yang akan dicapai pada tahun 2024 dengan indikator kinerja utama Kabupaten

Indragiri Hilir antara lain ; pertumbuhan ekonomi diproyeksikan sebesar 5.55%, tingkat kemiskinan diproyeksikan sebesar 5,47%, IPM diproyeksikan sebesar 67,79 poin, Gini ratio diproyeksikan sebesar 0,286 dan tingkat pengangguran terbuka diproyeksikan sebesar 1,44%. Perkembangan ekonomi makro Kabupaten Indragiri Hilir sebagaimana sasaran dan target yang harus dicapai sesuai RKPD pada tahun 2024, secara ringkas ditunjukkan pada Tabel 3.1.

Tabel 3.1.
Perkembangan Indikator Makro Kabupaten Indragiri Hilir

No	Indikator Makro	Satuan	INDRAGIRI HILIR			
			2021	2022	Target 2023	Target 2024
1	Pertumbuhan Ekonomi	%	4,44	5,31	4,78	5,55
2	Tingkat Kemiskinan	%	6,18	5,98	5,59	5,47
3	IPM	Indeks	66,63	67,37	67,92	67,79
4	Gini Ratio	Indeks	0,297	0,296	0,28	0,286
5	Tingkat Pengangguran Terbuka	%	2,66	1,50	2,51	1,44

3.1.1. Pertumbuhan Ekonomi dan Inflasi

Berdasarkan penghitungan PDRB atas dasar harga berlaku PDRB Kabupaten Indragiri Hilir menurut harga berlaku pada tahun 2022 adalah 83.422,59 rupiah. Sedangkan sektor yang memberikan konstribusi terbesar adalah sektor pertanian perikanan dan kehutanan yaitu sebesar 46,10 persen diikuti oleh sektor industri pengolahan dan sektor perdagangan masing-masing 25,06 persen dan 14,89 persen. Laju pertumbuhan ekonomi di Kabupaten Indragiri Hilir pada tahun 2022 adalah sebesar 5,31 persen. Angka ini naik dari tahun sebelumnya (2021: 4,44 persen).

Distribusi Persentase Produk Domestik Regional Bruto Kabupaten Indragiri Hilir Atas Dasar Harga Berlaku Menurut Lapangan Usaha (persen), 2018 — 2022, dapat dilihat pada tabel 3.2. berikut ini :

Tabel 3.2.

Distribusi Persentase Produk Domestik Regional Bruto Kabupaten Indragiri Hilir Atas Dasar Harga Berlaku Menurut Lapangan Usaha (persen), 2018 – 2022

Kategori	INDRAGIRI HILIR				
	2018	2019	2020	2021	2022
A Pertanian, Kehutanan, dan Perikanan	44,74	44,68	46,78	47,54	46,10
B Pertambangan dan Penggalian	1,97	0,96	0,79	1,03	2,41
C Industri Pengolahan	24,11	23,59	24,05	24.65	25,06
D Pengadaan Listrik dan Gas	0,06	0,06	0,06	0,06	0,06
E Pengadaan Air, Pengelolaan Sampah, Limbah dan Daur Ulang	0,01	0,01	0,01	0,01	0,01
F Konstruksi	6,12	6,27	5,88	5,77	5,74
G Perdagangan Besar dan Eceran; Reparasi Mobil dan Sepeda Motor	16,91	17,53	16,14	14,99	14,89
H Transportasi dan Pergudangan	1,14	1,15	0,93	0,90	0,94
I Penyediaan Akomodasi dan Makan Minum	0,48	0,47	0,38	0,39	0,39
J Informasi dan Komunikasi	0,61	0,64	0,65	0,62	0,58
K Jasa Keuangan dan Asuransi	0,60	0,59	0,58	0,56	0,56
L Real Estat	0,86	0,88	0,86	0,79	0,76
M,N Jasa Perusahaan	0,0034	0,0035	0,00	0,00	0,00
O Administrasi Pemerintahan, Pertahanan dan Jaminan Sosial Wajib	1,78	1,76	1,66	1,53	1,41
P Jasa Pendidikan	0,61	0,63	0,62	0,57	0,53
Q Jasa Kesehatan dan Kegiatan Sosial	0,15	0,16	0,18	0,18	0,16
R,S,T,U Jasa lainnya	0,52	0,53	0,42	0,39	0,40
Produk Domestik Regional Bruto	**100,00**	**100,00**	**100,00**	**100,00**	**100,00**

Sumber : Kabupaten Indragiri Hilir Dalam Angka 2023

Perkiraan capaian pertumbuhan ekonomi Kabupaten Indragiri Hilir tahun 2024 yaitu sebesar 5,55% ini masih dibawah target pertumbuhan ekonomi nasional pada target RKP (5,3% - 5,9%) . Harga komoditas andalan Kabupaten Indragiri Hilir seperti produk kelapa dan kelapa sawit selalu berfluktuatif menurun pada level yang rendah. Kondisi ini diperparah juga kedepannya dengan semakin menguatnya 'perang dagang' antara China dan USA sehingga turut menekan komoditas andalan Indragiri di Pasar Dunia. Meski perkiraan capaian

pertumbuhan ekonomi Kabupaten Indragiri Hilir masih dibawah target, namun telah memberikan pertumbuhan positif sehingga juga mendukung pertumbuhan ekonomi nasional.

Pada tahun 2022, indikator inflasi ditargetkan sebesar 3,50%. Capaian indikator ini naik yaitu sebesar 4,82% (inflasi ringan). Capaian inflasi Kabupaten Indragiri Hilir tahun 2022 ini, relatif lebih rendah dibanding dengan inflasi Provinsi Riau (6,81%) dan juga Nasional di angka (5,51%). Upaya terus mempertahakan tingkat inflasi yang rendah perlu terus dilakukan dengan terus memperhatikan dan mengantisipasi faktor penyebabnya seperti kelancaran distribusi barang dan jasa, sistem tata niaga, peran pemerintah dan perilaku sektor keuangan. Untuk lebih jelasnya dapat dilihat pada tabel 3.3. berikut ini

Tabel 3.3.

IHK dan Tingkat Inflasi/Deflasi Kota Tembilahan November 2022, Tahun Kalender 2022, dan tahun ke tahun menurut Kelompok Pengeluaran (2018=100)

Kelompok Pengeluaran	IHK November 2021	IHK Desember 2021	IHK November 2022	Tingkat Inflasi November 2022 1) (%)	Tingkat Inflasi Tahun Kalender 2022 2) (%)	Tingkat Inflasi Tahun ke Tahun 3) (%)	Andil Inflasi November 2022 (%)
(1)	(2)	(3)	(4)	(5)	(6)	(7)	(8)
Umum (Headline)	107,11	107,42	111,54	0,21	3,84	4,14	0,2100
Makanan, Minuman, dan Tembakau	107,80	108,43	112,72	0,67	3,96	4,56	0,2151
Pakaian dan Alas Kaki	102,20	102,20	102,56	0,00	0,35	0,35	0,0000
Perumahan, Air, Listrik, dan Bahan Bakar Rumah Tangga	106,32	106,73	108,18	-0,12	1,36	1,75	-0,0242
Perlengkapan, Peralatan, dan Pemeliharaan Rutin Rumah Tangga	105,42	105,44	111,03	-0,16	5,30	5,32	-0,0081
Kesehatan	102,32	102,51	103,05	0,00	0,53	0,83	0,0000
Transportasi	101,67	101,82	115,36	-0,03	13,30	13,47	-0,0030
Informasi, Komunikasi, dan Jasa Keuangan	97,97	97,80	95,85	-0,42	-1,99	-2,16	-0,0191
Rekreasi, Olahraga, dan Budaya	104,19	104,19	111,92	0,00	7,42	7,42	0,0000
Pendidikan	110,92	110,92	111,22	0,00	0,27	0,27	0,0000
Penyediaan Makanan dan Minuman/Restoran	112,50	112,50	117,37	0,00	4,33	4,33	0,0000
Perawatan Pribadi dan Jasa Lainnya	121,18	121,38	127,20	0,69	4,79	4,97	0,0529

Perkembangan harga berbagai komoditas pada November 2022 secara umum menunjukkan adanya kenaikan. Berdasarkan hasil pemantauan BPS Kabupaten Indragiri Hilir, pada bulan November 2022 di Kota Tembilahan mengalami Inflasi sebesar 0,21 persen dengan Indeks Harga Konsumen (IHK) sebesar 111,54. Tingkat inflasi tahun kalender November 2022 sebesar 3,84 persen dan tingkat inflasi tahun ke tahun (November 2022 terhadap November 2021) sebesar 4,14 persen.

Proyeksi Faktor Pendorong Pertumbuhan Ekonomi Kabupaten Indragiri Hilir yang merupakan faktor yang dominan mempengaruhi perekonomian dapat dilihat pada tabel dibawah ini :

Tabel 3. 4

Perkembangan PDRB Menurut Pengeluaran

No.	Uraian	Realisasi		Target	
		2021	2022	2023	2024
1.	Pengeluaran Konsumsi Rumah Tangga	0,48	5,16	4,07	4,74
2.	Pengeluaran Konsumsi LNPRT	0,73	5,24	3,26	15,37
3.	Pembentukan Modal Tetap Bruto	3,79	4,31	2,39	3,39
	PRODUK DOMESTIK REGIONAL BRUTO	8,02	7,93	4,41	5,55

Sumber : BPS Indragiri Hilir, diolah, 2023

Tabel 3. 5

Perkembangan PDRB Menurut Lapangan Usaha

No.	Lapaangan Usaha	Realisasi		Target	
		2021	2022	2023	2024
1.	Pertanian, Kehutanan, dan Perikanan	4,01	4,34	4,23	4,93
2.	Industri Pengolahan	4,61	4,68	4,17	4,86
3.	Konstruksi	6,34	5,48	5,53	6,45
4.	Sektor Perdagangan Besar dan Eceran; Reparasi Mobil dan Sepeda Motor	4,57	7,72	6,76	6,44
	PRODUK DOMESTIK REGIONAL BRUTO	4,46	5,31	4,41	5,55

Sumber : BPS Indragiri Hilir, diolah, 2023

Tabel 3. 6

Perkembangan Inflasi

No.	Uraian	Realisasi	
		2021	2022
1.	Inflasi (%)	1,09	4,82

Sumber : BPS Indragiri Hilir, diolah, 2023

3.1.2. Kemiskinan, IPM, Gini Ratio dan Pengangguran Terbuka

Pada tahun 2022, angka kemiskinan Indragiri Hilir sebesar 5,98% atau turun sebesar 0,2% dari tahun 2021, dan Target RKPD pada tahun 2023, diperkirakan angka kemiskinan 5,59%, sedangkan proyeksi pada tahun 2024 sebesar 5,47%. Data diatas dapat dlihat pada tabel dibawah ini :

Tabel 3.7
Perkembangan Penduduk Miskin Kabupaten Indragiri Hilir

Indikator Makro	**Realisasi**		**Target RKPD 2023**	**Target RKPD 2024**
	Tahun 2021	**Tahun 2022**		
Persentase Penduduk Miskin (%)	6,18	5,98	5,59	5,47

Sumber Data : BPS Kab. Indragiri Hilir dan Proyeksi

Pada tahun 2022 angka IPM Kabupaten Indragiri Hilir sebesar 67,37 Target IPM RKPD Tahun 2022 sebesar 70,69. Target IPM Tahun 2023 sebesar 67,92 dan Proyeksi Tahun 2024 sebesar 67.79. Oleh karena itu, untuk peningkatkan IPM Kabupaten Indragiri Hilir perlu komitmen yang kuat untuk peningkatan 4 komponen utama pembentuk IPM : Harapan Lama Sekolah, Rata-Rata Lama Sekolah, Angka Harapan Hidup dan Pengeluaran Riil Per Kapita. Data IPM diatas dapat dilihat pada tabel dibawah ini :

Tabel 3.8
Indeks Pembangunan Manusia (IPM) Kabupaten Indragiri Hilir

Indikator Makro	Realisasi		Target RKPD 2023	Target RKPD 2024
	Tahun 2021	Tahun 2022		
Indeks Pembangunan Manusia (Point)	66,63	67,37	67,92	67,79

Sumber Data : BPS Kab. Indragiri Hilir dan Proyeksi

Pada tahun 2022 gini ratio Indragiri Hilir sedikit menurun 0,296 dari Tahun 2021 sebesar 0,297. Target RKPD tahun 2023 masih pada nilai sebesar 0,28 dan proyeksi 2024 sebesar 0,286.

Tabel 3.9
Gini Ratio Kabupaten Indragiri Hilir

Indikator Makro	Realisasi		Target RKPD 2023	Target RKPD 2024
	Tahun 2021	Tahun 2022		
Gini Ratio	0,297	0,296	0,28	0,286

Sumber Data : BPS Kab. Indragiri Hilir dan Proyeksi

Pada tahun 2022, pengangguran terbuka di kabupaten Indragiri Hilir menurun menjadi 1,50% dari tahun sebelumnya 2021 sebesar 2,66%, Target tahun 2023, target RKPD 2023 tingkat pengangguran terbuka Kabupaten Indragiri Hilir sebesar 2,51%. Proyeksi tahun 2024 tingkat pengangguran terbuka sebesar 1,44%. Data diatas dapat dilihat pada tabel dibawah ini :

Tabel 3.10
Perkembangan Tingkat Pengangguran Terbuka Kabupaten Indragiri Hilir

Indikator Makro	Realisasi		Target RKPD 2023	Target RKPD 2024
	Tahun 2021	Tahun 2022		
Tingkat Pengangguran Terbuka (%)	2,66	1,50	2,51	1,44

Sumber Data : BPS Kab. Indragiri Hilir dan Proyeksi

3.2. Arah Kebijakan Keuangan Daerah

Kebijakan keuangan daerah merupakan kebijakan yang menyangkut kebijakan pendapatan daerah, belanja daerah dan pembiayaan yang terintegrasi dalam satu dokumen APBD. Kebijakan pengelolaan keuangan yang terintegrasi dalam APBD merupakan kebijakan yang strategis dalam rangka mencapai tujuan dan sasaran pembangunan daerah sebagaimana dituangkan dalam dokumen perencanaan daerah.

Kebijakan yang akan ditempuh oleh Pemerintah Daerah Kabupaten Indragiri Hilir meliputi kebijakan pendapatan daerah, pembiayaan daerah dan belanja daerah.

3.2.1. Arah Kebijakan Pendapatan Daerah

Dasar Hukum Pendapatan Daerah adalah Undang-Undang Nomor 23 Tahun 2014 tentang Pemerintahan Daerah, Undang-Undang Nomor 33 tentang Perimbangan Keuangan antara Pemerintah Pusat dengan Daerah, Undang-Undang Nomor 17 Tahun 2003 tentang Keuangan Negara, Peraturan Pemerintah Nomor 12 Tahun 2019 tentang Pengelolaan Keuangan Daerah. Secara teknis diatur dalam Peraturan Menteri Dalam Negeri Nomor 77 Tahun 2020 tentang Pedoman Tekhnis Pengelolaan Keuangan Daerah. Pengelolaan penerimaan daerah harus dilakukan dengan cermat dan tepat.

Kondisi ini didukung oleh kebijakan pemulihan berbagai sektor ekonomi sehingga memberikan dampak positif kepada proporsi dana transfer yang akan disalurkan ke daerah. Di samping itu juga dilakukan penguatan kebijakan untuk melakukan Ekstensifikasi dan Intensifkasi serta perbaikan manajemen sumber pendapatan yang ada. Ekstensifikasi pendapatan daerah dilakukan dengan pengelolaan sumber penerimaan baru serta penjaringan Wajib Pajak (WP)/Wajib Retribusi baru. Pengelolaan sumber penerimaan baru terutama untuk lain-lain Pendapatan Asli Daerah yang sah. Intensifikasi pajak meliputi validitas data pajak

potensi pajak daerah, peningkatan sosialisasi perpajakan, peningkatan operasi (SIDAK), penegakan sanksi hukum, peningkatan pengawasan dan pembinaan aparat, penagihan terhadap penunggak daerah, dan pemberian hadiah wajib. Target peningkatan pajak daerah ditentukan dengan asumsi bahwa seluruh potensi-potensi pajak yang hilang dapat dapat dipungut. Adapun kebijakan yang diambil untuk meningkatkan penerimaan PAD adalah kebijakan intensifikasi dan ekstensifikasi Pendapatan Daerah.

a. Intensifikasi Pendapatan Daerah

Intensifikasi Pendapatan Daerah adalah upaya peningkatan pendapatan daerah melalui optimalisasi pengelolaan sumber-sumber pendapatan daerah. Upaya ini dilakukan untuk memaksimalkan pungutan penerimaan daerah yang berasal dari Penerimaan Asli Daerah (PAD). Upaya intensifikasi pendapatan dilakukan melalui kegiatan sebagai berikut:

1. Optimalisasi pendapatan dari pajak daerah dan retribusi daerah.
2. Penyempurnaan sistem dan prosedur pungutan melalui peningkatan pelayanan masyarakat (*one day service*).
3. Peningkatan pengetahuan dan kemampuan aparatur pengelola keuangan daerah.
4. Peningkatan koordinasi antar-instansi terkait serta sosialisasi terhadap wajib pajak.
5. Melakukan Kajian Potensi Daerah bekerjasama dengan perguruan tinggi untuk peningkatan penerimaan pendapatan daerah.
6. Pembentukan Tim Yustisi dalam rangka penagihan pajak daerah yang terdiri dari Kejaksaan, Bagian Hukum, Inspektorat, Satpol PP serta Badan Pendapatan Daerah.

b. Ekstensifikasi Pendapatan Daerah

Ekstensifikasi Pendapatan Daerah adalah upaya peningkatan pendapatan daerah melalui perluasan dan atau penambahan objek pungutan baru. Upaya yang dilakukan antara lain adalah:

1. Pengkajian dan Pengusulan perubahan tarif pajak, retribusi dan penerimaan lainnya yang sudah tidak sesuai lagi dengan kondisi.
2. Melakukan kordinasi dengan Pemerintah Provinsi Riau dan Pemerintah Pusat untuk meningkatkan penerimaan dari Dana Perimbangan.
3. Pembentukan Tim Kajian untuk menggali potensi pendapatan daerah dari sub sektor Perkebunan.

Komponen pendapatan daerah pada tahun 2024-2026 ditargetkan naik pertahun sampai dengan tahun 2026 yang didongkrak oleh peningkatan PAD, Pendapatan Transfer dan Lain-lain pendapatan yang sah. Jika dilihat pada seluruh komponen pendapatan daerah, komponen pendapatan asli daerah yang terdiri dari pendapatan pajak daerah, pendapatan retribusi daerah, pendapatan hasil pengelolaan kekayaan daerah yang dipisahkan dan lain-lain pendapatan asli daerah yang sah. Masing-masing pendapatan akan ditargetkan naik khususnya dari tahun 2024 sampai dengan tahun 2026 sebesar 2% sampai dengan 15%, dimana total pendapatan asli daerah tahun 2023 diproyeksikan sebesar Rp. 200 miliar dan akan terus naik sampai dengan tahun 2026 menjadi Rp. 255 miliar. Kebijakan pendapatan daerah dilakukan dengan meningkatkan optimalisasi sumber-sumber pendapatan daerah, sehingga perkiraan besaran pendapatan dapat terealisasi dan sedapat mungkin mencapai lebih dari yang ditargetkan. Mengacu pada kinerja perekonomian pusat dan Kabupaten Indragiri Hilir yang dipekirakan belum akan mengalami pertumbuhan signifikan pada tahun 2024, maka proyeksi pendapatan transfer tahun 2024 diasumsikan tidak jauh dengan tahun 2023. Kondisi tersebut diasumsikan akan berdampak positif pada kinerja perekonomian. Oleh karena itu, pada tahun 2024 sampai dengan 2026, pendapatan transfer diproyeksi naik perkomponen. Angka tersebut cukup

realistis mengingat LPE Provinsi dan LPE Nasional telah ditargetkan secara normal. Meskipun demikian, proyeksi pendapatan transfer belum berani dipasang angka di atasnya karena karakteristik pandemi yang penuh ketidakpastian.

Skema proyeksi pendapatan daerah yaitu:

1) Pendapatan Asli Daerah (PAD);
2) Pendapatan Transfer;
3) Lain-lain Pendapatan Daerah yang Sah.

Pendapatan Asli Daerah Kabupaten Indragiri Hilir mengalami penurunan dari Rp. 226.601.412.440,57 pada tahun 2021 menjadi Rp. 168.201.255.788,49 pada tahun 2022.

Pajak Daerah mengalami penurunan dari Rp.44.024.750.419,00 pada tahun 2021 menjadi Rp 168.201.255.788,49 pada tahun 2022. Retribusi Daerah juga mengalami penurunan dari Rp. 5.360.066.600,00 padda tahun 2021 menjadi Rp. 3.804.715.400,00 pada tahun 2022. Begitu pula dengan Hasil Pengelolaan Kekayaan Daerah yang Dipisahkan mengalami penurunan dari Rp. 16.788.560.678,00 pada tahun 2021 menjadi Rp. 14.162.179.872,00 pada tahun 2022. Selanjutnya Lain-lain PAD yang sah mengalami penurunan dari 160.428.034.743,57 pada tahun 2021 menjadi Rp.108.258.696.035,49 pada tahun 2022.

Transfer Pemerintah Pusat diproyeksikan nilainya naik dari tahun 2022 menjadi 1,2 miliar pada tahun 2024 dan ditargetkan rata-rata kenaikan sebesar 0,26% pada tahun 2026.

Pendapatan Transfer Kabupaten Indragiri Hilir meningkat dari Rp.1.659.989.777.970,00 pada tahun 2021 menjadi Rp. 1.727.576.740.532,00 pada tahun 2022.

Pendapatan Transfer Pemerintah Pusat mengalami kenaikan dari Rp. 1531.836.976.306,00 pada tahun 2021 menjadi Rp. 1.596.050.305.712,00 pada tahun 2022. Komponen Pendapatan Transfer Pemerintah Pusat terdiri dari Dana Perimbangan Rp.1.337.651.179.306,00 pada tahun 2021 menjadi Rp. 1.396.569.131.712,00 pada tahun 2022. Dana Insentif Daerah (DID) Rp.19.390.867.000,00 pada tahun 2021 menjadi Rp. 30.923.294.000,00 pada tahun 2022 keculai Dana Desa yang mengalami penurunan dari Rp.174.794.930.000,00 pada tahun 2021 menjadi Rp. 168.557.880,00 pada tahun 2022.

Pendapatan Transfer Antar Daerah mengalami kenaikan dari Rp. 128.152.801.664,00 pada tahun 2021 menjadi Rp. 131.526.434.820,00 pada tahun 2022.

Lain-lain Pendapatan Daerah yang Sah Kabupaten Indragiri Hilir mengalami penurunan dari Rp. 88.246.125.900 pada tahun 2021 menjadi Rp. - pada tahun 2022.

Tabel 3.11

Realisasi dan Proyeksi/Target Pendapatan Kabupaten Indragiri Hilir Tahun 2020-2024

(Juta Rupiah)

Kode	Uraian	Jumlah (Rp)				
		Realisasi 2020	Realisasi 2021	Realisasi 2022	Target 2023	Proyeksi 2024
4.	**PENDAPATAN DAERAH**					
4.1	**PENDAPATAN ASLI DAERAH (PAD)**	**180.934**	**226.601**	**168.201**	**200.558**	**213.594**
4.1.01	Pajak Daerah	55.499	44.025	41.976	47.475	50.105
4.1.02	Retribusi Daerah	2.991	5.360	3.805	4.993	3.406
4.1.03	Hasil Pengelolaan Kekayaan Daerah yang Dipisahkan	9.950	16.789	14.162	14.500	16.661
4.1.04	Lain-lain PAD yang Sah	112.493	160.428	108.259	133.589	143.422
4.02	**PENDAPATAN TRANSFER**	**1.707.840**	**1.659.990**	**1.727.577**	**1.366.836**	**1.436.711**
4.02.01	Pendapatan Transfer Pemerintah Pusat	1.599.047	1.531.837	1.596.050	1.252.214	1.335.162
4.02.02	Pendapatan Transfer Antar Daerah	108.793	128.153	131.526	114.622	101.549
4.03	**LAIN-LAIN PENDAPATAN DAERAH YANG SAH**	**95.783**	**88.246**	**-**	**-**	-
4.03.03	Lain-lain Pendapatan Sesuai dengan Ketentuan Peraturan Perundang-Undangan	95.783	88.246	-	-	-
	Jumlah Pendapatan	**1.984.557**	**1.974.837**	**1.895.778**	**1.567.394**	**1.650.306**

Sumber: Badan Pendapatan Daerah Kabupaten Indragiri Hilir Tahun 2020-2024 (diolah) dan Hasil Proyeksi

Berdasarkan penjelasan di atas, maka upaya untuk meningkatkan pertumbuhan dan pencapaian realisasi PAD yang bersumber dari lain-lain pendapatan asli daerah yang sah perlu terus dilakukan dan untuk sumber-sumber lainnya perlu ditingkatkan. Penerapan kebijakan intensifikasi dan ekstensifikasi sumber-sumber Pendapatan Asli Daerah sebagaimana yang telah dijelaskan sebelumnya perlu terus ditingkatkan. Hal ini dimaksudkan agar mewujudkan kemandirian Pemerintah Kabupaten Indragiri Hilir dalam rangka menyelenggarakan pembangunan daerah

Mengacu kepada kondisi ekonomi daerah dan tantangan dan prospek perekonomian daerah, selanjutnya dilakukan analisis dan proyeksi sumber-sumber pendapatan daerah.

3.2.2. Arah Kebijakan Belanja Daerah

Belanja Daerah merupakan belanja yang harus dikeluarkan oleh Pemerintah Daerah untuk menjalankan aktivitas pemerintahan baik itu memberikan pelayanan kepada masyarakat maupun melaksanakan pembangunan. Kebijakan belanja daerah senantiasa memprioritaskan terlebih dahulu pos belanja yang wajib dikeluarkan, antara lain belanja pegawai, belanja bunga dan pembayaran pokok pinjaman, belanja subsidi, belanja bagi hasil, serta belanja barang dan jasa yang wajib dikeluarkan. Sedangkan arah kebijakan belanja daerah pada tahun 2024-2026, meliputi:

1) Pemulihan pasca Covid-19 berikut dampak sosialnya;
2) Penggunaan belanja yang mendorong peningkatan perekonomian daerah;
3) Penambahan belanja pegawai sebagai akibat dari kebijakan rencana rekrutmen tenaga PPPK (Pegawai Pemerintah dengan Perjanjian Kerja) dan rekrutmen CPNS;
4) Penggunaan prinsip selektif, efektif, efisien, patut dan wajar dalam penyusunan rencana anggaran;
5) Upaya pemenuhan alokasi persentase belanja sebagaimana peraturan perundang-undangan;

6) Upaya akomodasi usulan masyarakat melalui musrenbang dan pokok-pokok pikiran DPRD dengan memperhatikan prioritas pembangunan, kewenangan dan kapasitas anggaran yang adil dan transparan; dan
7) Dukungan terhadap prioritas pembangunan nasional dan provinsi.

Realisasi dan Proyeksi Belanja Daerah Kabupaten Indragiri Hilir Tahun 2020-2024 ditunjukkan pada Tabel 3.12.

Tabel 3.12.

Realisasi dan Proyeksi Belanja Daerah Kabupaten Indragiri Hilir Tahun 2020-2024

(Juta rupiah)

No	Uraian	Jumlah (Rp)				
		Realisasi 2020	Realisasi 2021	Realisasi 2022	Target 2023	Proyeksi 2024
5.	**BELANJA**	**1.963.650**	**1.876.091**	**1.940.680**	**1.991.512**	**2.066.988**
5.1.	**BELANJA OPERASI**	**1.672.273**	**1.408.987**	**1.494.774**	**1.438.541**	**1.552.465**
5.1.01	Belanja Pegawai	772.661	764.273	766.450	732.356	758.347
5.1.01	Belanja Barang dan Jasa	535.532	597.142	670.253	637.144	674.933
5.1.04	Belanja Subsidi	4.000	2.000	-	-	-
5.1.05	Belanja Hibah	56.176	42.848	51.253	67.958	115.729
5.1.06	Belanja Bantuan Sosial	1.013	2.723	6.817	1.083	3.455
5.2.	**BELANJA MODAL**	**264.520**	**182.879**	**164.547**	**233.756**	**163.389**
5.2.01	Belanja Modal Tanah	89	5	-	-	300
5.2.02	Belanja Modal Peralatan dan Mesin	123.885	58.950	65.965	47.155	34.712
5.2.03	Belanja Modal Gedung dan Bangunan	80.173	66.496	32.026	78.055	40.438
5.2.04	Belanja Modal Jalan, Jaringan, dan Irigasi	51.429	51.768	62.508	107.725	87.697
5.2.05	Belanja Modal Aset Tetap Lainnya	5.118	5.661	4.039	771	167
5.2.06	Belanja Modal Aset Lainnya	3.826	-	8,5	51	75
5.3.	**BELANJA TIDAK TERDUGA**	**21.952**	**486**	**2.205**	**25.960**	**50.000**
5.3.01	Belanja Tidak Terduga	21.952	486	2.205	25.960	50.000
5.4.	**BELANJA TRANSFER**	**307.794**	**283.739**	**279.154**	**293.254**	**290.569**
5.4.01	Belanja Bagi Hasil	4.905	4.753	5.037	5.247	5.351
5.4.02	Belanja Bantuan Keuangan	302.889	278.985	274.177	288.007	295.783

Belanja Daerah Kabupaten Indragiri Hilir pada periode yang berkenaan cenderung meningkat. Hal ini mengindikasikan bahwa perlu upaya meningkatkan Pendapatan Daerah Kabupaten Indragiri Hilir paling tidak selaras dengan peningkatan kebutuhan (biaya) yang diperlukan dalam penyelenggaraan Pemerintahan Daerah.

Dari Tabel 3.9 dapat dilihat bahwa realisasi jumlah Belanja Daerah mengalami kenaikan dari Rp. 1.876.090.594.228,71 pada tahun 2021 menjadi Rp. 1.940.680.914.276,21 pada tahun 2022. Jumlah Belanja Operasi mengalami peningkatan dari Rp. 1.408.986.978.397,50 pada tahun 2021 menjadi Rp. 1.494.774.477.893,31 pada tahun 2022. Jumlah Belanja Modal mengalami penurunan dari Rp. 182.879.144.563,21 pada tahun 2021 menjadi Rp. 164.547.495.878,90 pada tahun 2022. Belanja Tidak Terduga mengalami peningkatan dari Rp. 485.920.558,00 pada tahun 2021 menjadi Rp. 2.204.675.678,00 pada tahun 2022. Belanja Transfer mengalami penurunan dari Rp. 283.738.550.710,00 pada tahun 2021 menjadi Rp. 279.154.264.826,00 pada tahun 2022.

Pada tahun 2024 jumlah Belanja Daerah Kabupaten Indragiri Hilir merupakan hasil dari kesepakatan Musrenbang yang berasal dari usulan masyarakat mulai dari tingkat desa/kelurahan hingga kecamatan dan telah dibahas bersama Perangkat Daerah Pemerintah Kabupaten Indragiri Hilir.

Rencana program prioritas tahun 2024 mengacu kepada RPD Kabupaten Indragiri Hilir Tahun 2024-2026 dan memperhatikan prioritas pembangunan Provinsi Riau sebagaimana tertuang dalam RKPD Provinsi Riau tahun 2024. Peningkatan anggaran untuk program-program prioritas yang diikuti dengan perencanaan, pelaksanaan dan pengawasan yang baik maka diharapkan tingkat pencapaian indikator pembangunan pada tahun 2024 akan terwujud.

3.2.3. Arah Kebijakan Pembiayaan Daerah

Pembiayaan adalah seluruh transaksi keuangan pemerintah, baik yang berasal dari penerimaan daerah maupun pengeluaran daerah, yang perlu dibayar atau yang akan diterima kembali, yang dalam penganggaran pemerintah terutama dimaksudkan untuk menutup defisit dan/atau memanfaatkan surplus anggaran.

Kebijakan penerimaan pembiayaan terkait dengan kebijakan pemanfaatan sisa lebih perhitungan anggaran tahun sebelumnya (SILPA), pencairan dana cadangan, hasil penjualan kekayaan daerah yang dipisahkan, penerimaan pinjaman daerah, penerimaan kembali pemberian pinjaman, penerimaan piutang daerah sesuai kondisi keuangan daerah.

Kebijakan pengeluaran pembiayaan daerah mencakup pembentukan dana cadangan, penyertaan modal (investasi) daerah yang telah ditetapkan dengan Peraturan Daerah, pembayaran pokok utang yang jatuh tempo, pemberian pinjaman daerah kepada pemerintah daerah lain sesuai dengan akad pinjaman. Dalam hal ada kecenderungan terjadinya defisit anggaran, antisipasi dilakukan dengan kebijakan-kebijakan yang akan berdampak pada pos penerimaan pembiayaan daerah. Sebaliknya jika ada kecenderungan akan terjadinya surplus anggaran, antisipasi dilakukan dengan kebijakan-kebijakan yang akan berdampak pada pos pengeluaran pembiayaan daerah, seperti penyelesaian pembayaran pokok utang dan penyertaan modal.

Tabel 3.10 memperlihatkan Realisasi dan Proyeksi/Target Pembiayaan Daerah Kabupaten Indragiri Hilir Tahun 2020-2024. Dari tabel tersebut didapat Pembiayaan Netto yaitu selisih antara Penerimaan Pembiayaan dengan Pengeluaran Pembiayaan dengan kecenderungan meningkat.

Tabel 3.13.
Realisasi dan Proyeksi/Target Pembiayaan Daerah Kabupaten Indragiri Hilir Tahun 2020-2024
(Juta rupiah)

No.	Uraian	Jumlah (Rp)				
		Realisasi 2020	Realisasi 2021	Realisasi 2022	Target 2023	Proyeksi 2024
6	**PEMBIAYAAN**					
6.1.	**PENERIMAAN PEMBIAYAAN**	**97.165**	**116.210**	**214.996**	**424.118**	**416.682**
6.1.01	Sisa Lebih Perhitungan Anggaran Tahun Sebelumnya	97.165	116.210	214.956	424.118	416.682
6.1.05	Penerimaan Kembali Pemberian Pinjaman Daerah		1.812	40		
	Jumlah Penerimaan Pembiayaan	**97.165**	**116.210**	**214.996**	**424.118**	**416.682**
6.2.	**PENGELUARAN PEMBIAYAAN**	**3.700**	**-**	**-**	**-**	-
6.2.02	Penyertaan Modal Daerah	3.700	-	-	-	-
	Jumlah Pengeluaran Pembiayaan	3.700	-	-	-	-
	Pembiayaan Netto	**93.465**	**116.210**	**214.996**	**424.118**	**416.682**
	Sisa Lebih Pembiayaan Anggaran Daerah Tahun Berkenaan	115.030	214.956	170.093	-	-

Sumber: Badan Keuangan dan Aset Daerah Kabupaten Indragiri Hilir Tahun 2020-2024 (diolah) dan Hasil Proyeksi

Pembiayaan Daerah Kabupaten Indragiri Hilir didominasi oleh penggunaan penerimaann pembiayaan yang cenderung meningkat dari Rp. 116.209.613.684,33 pada tahun 2021 menjadi Rp. 214.996.324.001,19 pada tahun 2022. Sebaliknya tidak terdapat Pengeluaran Pembiayaan Daerah pada tahun 2021 dan tahun 2022. Sehingga Pembiayaan Netto cenderung meningkat. Pembiayaan Netto Kabupaten Indragiri Hilir meningkat dari Rp. 116.209.613.684,33 pada tahun 2021 menjadi Rp.214.996.324.001,19 pada tahun 2022.

BAB IV
SASARAN DAN PRIORITAS PEMBANGUNAN DAERAH

Perumusan tujuan dan sasaran merupakan dasar dalam menyusun pilihan-pilihan strategi pembangunan dan sarana untuk mengevaluasi pilihan tersebut. Strategi diturunkan dalam sejumlah arah kebijakan dan program pembangunan dari upaya-upaya dalam mewujudkan visi pembangunan daerah. Arah kebijakan adalah rumusan kerangka pikir atau kerangka kerja untuk menyelesaikan permasalahan pembangunan dan mengantisipasi isu strategis daerah yang dilaksanakan secara bertahap sebagai penjabaran strategi. Arah kebijakan ini merupakan perwujudan dari strategi pembangunan daerah yang difokuskan pada prioritas-prioritas pencapaian tujuan dan sasaran pembangunan.

Arah kebijakan yang sudah dirumuskan menjadi sebuah program dimaksudkan untuk mengarahkan strategi dan implementasi pembangunan agar bersinergi dan berkesinambungan dalam mencapai target tujuan dan sasaran Rencana Pembangunan Daerah Kabupaten Indragiri Hilir periode 2024 – 2026, dengan demikian diharapkan dapat memberikan hasil pembangunan yang optimal. Dalam pelaksanaannya, arah kebijakan harus disesuaikan dengan fokus atau tema pembangunan pada setiap tahap yang menjadi acuan dalam penentuan prioritas pembangunan RKPD dalam setiap tahunnya.

Berdasarkan Peraturan Bupati Indragiri Hilir Nomor 4 Tahun 2023 tentang Rencana Pembangunan Daerah Kabupaten Indragiri Hilir Tahun 2024-2026, Fokus atau Tema Pembangunan Kabupaten Indragiri Hilir Tahun 2024 adalah;

"PENINGKATAN DAYA SAING SDM BERBASIS IMPLEMENTASI KESEJAHTERAAN MASYARAKAT"

Merujuk tema tersebut maka pembangunan Kabupaten Indragiri Hilir difokuskan pada bidang Pendidikan, kesehatan, social, ekonomi, dan pemerintahan. Beberapa bidang terserbut menjadi prioritas pembangunan

dikarenakan merupakan bidang krusial dalam pembangunan daerah. Dalam rangka meningkatkan kualitas SDM perlu dilakukan pemerataan kualitas layanan kesehatan kemudian peningkatan akses layanan pendidikan berbasis IT dan Optimalisasi perlindungan sosial dan pemberdayaan masyarakat. Dengan kompetensi yang unggul diharapkan kualitas SDM mampu bersaing, sehingga akan meningkatkan derajat ekonomi dan social masyarakat. Pembanguan ekonomi juga dilakukan pada tahun ini dengan upaya pengembangan perkebunan kelapa rakyat dan digitalisasi pertanian dalam mendukung peningkatan produksi komoditas pertanian dan perikanan. Dengan ini diharapkan akan mempercepat meningkatkan kualitas perekonomian daerah. Untuk mendukung hal tersebut maka pemerintah daerah perlu melaksanakan Penguatan tata kelola kelembagaan dan implementasi perencanaan pembangunan daerah, Peningkatan sistem pengawasan dan pengendalian internal penyelenggaraan pemerintahan. Dengan tema dan fokus pembangunan diharapkan pada tahun 2024 ini menjadi titik awal yang maksimal dalam pembagunan Kabupaten Indragiri Hilir.

4.1 Tujuan dan Sasaran

Penyusunan tujuan dan sasaran Kabupaten Indragiri Hilir dirumuskan berdasarkan visi dan misi RPJPD Kabupaten Indragiri Hilir tahun 2005-2025, arah kebijakan dan sasaran pokok periode ke-IV dari RPJPD Kabupaten Indragiri Hilir, serta memerhatikan isu strategis krusial di Kabupaten Indragiri Hilir. Berlandaskan pelaksanaan dan pencapaian serta sebagai kelanjutan dari RPJMD ke–3, dan RPJMD ke – 4 pada hal ini disebut RPD, ditujukan untuk mewujudkan masyarakat Indragiri Hilir yang sejahtera, demokratis dan berkeadilan melalui pembangunan yang berkelanjutan dengan menekankan pembangunan struktur ekonomi yang kokoh berlandaskan keunggulan kompetitif yang didukung oleh Sumber Daya Manusia yang memiliki kualitas yang tinggi dengan tetap memiliki nilai-nilai luhur budaya lokal. Kesejahteraan yang makin meningkat ditandai dengan makin meratanya pendapatan seluruh lapisan masyarakat dengan jangkauan lembaga

jaminan sosial yang lebih menyeluruh, mantapnya sumber daya manusia yang berkualitas, berdaya saing tinggi, ditandai dengan makin meningkat dan meratanya akses, tingkat kualitas dan relevansi pendidikan dengan makin efisien dan efektifnya manajemen pendidikan, meningkatnya kemampuan ilmu pengetahuan, meningkatnya derajat kesehatan dan status gizi masyarakat, meningkatnya kualitas tumbuh kembang, kesejahteraan dan perlindungan anak. Pencapaian sasaran pokok sebagaimana yang dimaksud pembangunan jangka panjang yang dituangkan dalam 4 (empat) tahap RPJMD, hanya dapat diwujudkan melalui tata kelola pemerintahan yang baik (good governance) dan dalam bentuk proses pembangunan partisipatoris yang bersifat *bottom up*.

Dalam mewujudkan pengukuran tujuan dan sasaran pembangunan daerah, terdapat indikator makro pembangunan yang mengindikasikan keberhasilan pembangunan secara umum. Indikator makro pembangunan merupakan indikator yang mengindikasikan terkait keberhasilan pembangunan secara umum yang dapat diperbandingkan secara nasional sesuai dengan Peraturan Kementerian Dalam Negeri (Permendagri) 18 Tahun 2020 tentang Peraturan Pelaksanaan Peraturan Pemerintah Nomor 13 Tahun 2019 Tentang Laporan Dan Evaluasi Penyelenggaraan Pemerintahan Daerah. Berikut perbandingan penetapan target indikator kinerja makro Kabupaten Indragiri Hilir, Provinsi Riau dan target pembangunan Nasional (RPJMN).

Mengacu pada pemikiran tersebut maka dalam penyusunan tema pembangunan Kabupaten Indragiri Hilir tahun 2024 di samping mengacu pada Rencana Pembangunan Daerah (RPD) Kabupaten Indragiri Hilir 2024-2026, juga mengacu pada tema RKPD Provinsi Riau Tahun 2024 dan Rancangan RKP Nasional Tahun 2024.

Adapun Strategi/Prioritas Pembangunan dan Arah Kebijakan Rencana Pembangunan Daerah Kabupaten Indragiri Hilir Tahun 2024 – 2026 dapat kami sajikan pada Tabel 4.1. berikut ini :

Tabel 4.1.
Strategi/Prioritas Pembangunan dan Arah Kebijakan Rencana Pembangunan Daerah
Kabupaten Indragiri Hilir Tahun 2024 – 2026

Tujuan/Sasaran			Strategi		Arah Kebijakan		Tahapan		
							2024	2025	2026
Tujuan 1	**Mewujudkan kesejahteraan dan daya saing masyarakat**								
	Sasaran 1	Meningkatnya derajat kesehatan masyarakat	1	Akselerasi kualitas dan aksesibilitas pelayanan pendidikan dan kesehatan	1	Pemerataan kualitas layanan kesehatan			
	Sasaran 2	Meningkatnya kualitas dan daya saing pendidikan masyarakat			2	Peningkatan aksesibilitas dan kualitas layanan pendidikan			
	Sasaran 3	Meningkatnya pendapatan masyarakat	2	Optimalisasi penanggulangan kemiskinan	3	Optimalisasi perlindungan sosial dan pemberdayaan masyarakat			
					4	Peningkatan pendapatan pelaku usaha pertanian			
	Sasaran 4	Meningkatnya kualitas kesempatan kerja	3	Peningkatan produktivitas tenaga kerja	5	Peningkatan keterampilan dan keahlian angkatan kerja			

Tujuan/Sasaran			Strategi		Arah Kebijakan		Tahapan		
							2024	2025	2026
Tujuan 2	**Mewujudkan kemandirian ekonomi yang berkelanjutan**								
	Sasaran 5	Meningkatnya produktivitas sektor perekonomian unggulan daerah	4	Pengembangan potensi agroindustri daerah	6	Pengembangan perkebunan kelapa rakyat			
					7	Digitalisasi pertanian dalam mendukung peningkatan produksi komoditas pertanian dan perikanan			
					8	Pengembangan kawasan terpadu guna menguatkan pembangunan agribisnis, pariwisata, dan ekonomi kreatif			
	Sasaran 6	Meningkatnya kualitas pengelolaan lingkungan hidup dan ketahanan bencana	5	Meminimalisir potensi kerusakan lingkungan hidup pada aktivitas perekonomian	9	Mengoptimalkan pengawasan aktivitas ekonomi yang berpotensi degradasi lingkungan hidup			
	Sasaran 7	Meningkatnya kualitas dan pemerataan infrastruktur pembangunan	6	Percepatan penyediaan infrastruktur pembangunan	10	Peningkatan kuantitas dan kualitas infrastruktur menuju Kawasan Sentra			

Tujuan/Sasaran			Strategi		Arah Kebijakan		Tahapan		
							2024	2025	2026
				daerah		produksi pangan (KSPP), konektivitas terhadap pusat pemerintahan, layanan publik dan perumahan			
Tujuan 3	**Meningkatkan tata kelola pemerintahan yang baik (Good Governance)**								
	Sasaran 8	Meningkatnya akuntabilitas kinerja Pemerintah Daerah	7	Percepatan implementasi reformasi birokrasi di seluruh urusan pemerintahan	11	Penguatan tata kelola kelembagaan dan implementasi perencanaan pembangunan daerah			
	Sasaran 9	Meningkatnya kualitas tata kelola keuangan daerah			12	Peningkatan sistem pengawasan dan pengendalian internal penyelenggaraan pemerintahan			
					13	Digitalisasi tata kelola keuangan daerah			
	Sasaran 10	Meningkatnya kualitas pelayanan publik berbasis IT			14	Optimalisasi kinerja pelayanan publik berbasis IT			

4.2. Prioritas dan Sasaran Pembangunan Tahun 2024

4.2.1. Prioritas dan Sasaran Pembangunan Nasional Tahun 2024

Tema Rencana Kerja Pemerintah (RKP) Tahun 2024 adalah **"Mempercepat Transformasi Ekonomi yang Inklusif dan Berkelanjutan"**. Tema tersebut dijabarkan dalam bentuk prioritas pembangunan nasional. Pada dokumen RKP Tahun 2024, telah ditetapkan sasaran dan Arah kebijakan dan prioritas pembangunan nasional, sebagai berikut:

1. Sasaran dan Arah Kebijakan Nasional Tahun 2024
   a. Pengurangan kemiskinan dan penghapusan kemiskinan ekstrem;
   b. Peningkatan Kualitas Pelayanan Kesehatan dan Pendidikan;
   c. Revitalitasi Industri dan Penguatan Riset Terapan;
   d. Penguatan Daya Saing Usaha;
   e. Pembangunan rendah karbon dan transisi energi;
   f. Percepatan pembangunan infrastruktur dasar dan konektivitas;
   g. Percepatan Pembangunan Ibu Kota Nusantara;
   h. Pelaksanaan Pemilu 2024.
2. Prioritas Nasional (PN) Tahun 2024
   a. PN 1, Memperkuat Ketahanan Ekonomi untuk Pertumbuhan Berkualitas dan Berkeadilan;
   b. PN 2, Mengembangkan Wilayah untuk Mengurangi Kesenjangan, dan Menjamin Pemerataan;
   c. PN 3, Meningkatkan SDM Berkualitas dan Berdaya Saing;
   d. PN 4, Revolusi Mental dan Pembangunan Kebudayaan;
   e. PN 5, Memperkuat Infrastruktur untuk Mendukung Pengembangan Ekonomi dan Pelayanan Dasar;
   f. PN 6, Membangun Lingkungan Hidup, Meningkatkan Ketahanan Bencana, dan Perubahan Iklim; dan

g. PN 7, Memperkuat Stabilitas Polhukhankam dan Transformasi Pelayanan Publik.

Beberapa hal penting terkait Sasaran dan prioritas pembangunan RKP 2024 dengan dokumen perencanaan daerah adalah :

1. Menjadi acuan dan referensi dalam penyusunan Rencana Kerja Pemerintah Daerah (RKPD);
2. Sinergi perencanaan pembangunan antara RKPD dengan RKP;
3. Penguatan koordinasi tingkat pusat dan daerah dalam pencapaian sasaran pembangunan nasional =>Tematik Holistik Integratif dan Spasial (THIS)
4. Integrasi sumber pendanaan dari APBD, BUMD dan Swasta untuk kegiatan prioritas;
5. Kesiapan Pemerintah daerah dalam pelaksanaan *Major Project* untuk pencapaian sasaran pembangunan nasional.

4.2.2. Prioritas dan Sasaran Pembangunan Provinsi Riau Tahun 2024

Mengacu pada pemikiran tersebut maka dalam penyusunan Tema pembangunan Provinsi Riau tahun 2024 di samping mengacu pada Visi Rencana Pembangunan Jangka Panjang Daerah (RPJPD) Provinsi Riau 2005-2025 dan Visi pada Perubahan Rencana Pembangunan Jangka Menengah Daerah (RPJMD) Provinsi Riau 2019-2024, juga mengacu pada tema RKP Nasional Tahun 2024, maka Rencana Kerja Pemerintah Daerah Provinsi Riau tahun 2024 sesuai dengan tema yaitu **"Mewujudkan Riau Yang Berdaya Saing, Sejahtera, Bermartabat dan Unggul di Indonesia".**

Berdasarkan arah kebijakan pembangunan yang ingin dicapai pada tahun ke-5 RPJMD Provinsi Riau tahun 2019-2024, serta memperhatikan hasil evaluasi pembangunan dan perumusan permasalahan pembangunan, maka tema RKPD tahun 2024 "Mewujudkan Riau yang berdaya saing, Sejahtera, Bermanfaat dan Unggul di Indonesia" untuk mewujudkan tema dimaksud dirumuskan prioritas pembangunan yang dikelompokan menjadi 4 (empat) antara lain :

1. Daya Saing Daerah;

2. Kesejahteraan;
3. Bermartabat;
4. Unggul.

Adapun prioritas RKPD tahun 2024 yaitu;

1. Peningkatan Perekonomian;
2. Penguatan Infrastruktur;
3. Peningkatan Sumber Daya Manusia;
4. Pelestarian Lingkungan;
5. Kesejahteraan Sosial;
6. Ketenagakerjaan;
7. Pengamalan Nilai Keagamaan;
8. Pelestarian Budaya Melayu;
9. Peningkatan Pelayanan Publik;
10. Penyelenggaraan Pemerintahan

Dalam hal pencapaian prioritas dan sasaran pembangunan daerah pada penyusunan RKPD Provinsi Riau tahun 2024, pemerintah Provinsi Riau telah menetapkan Program Prioritas yang mendukung secara langsung terhadap hal sebagaimana dimaksud.

4.2.3. Prioritas dan Sasaran Pembangunan Kabupaten Indragiri Hilir Tahun 2024

Sejalan dengan Rancangan Tema RKP Tahun 2024 dan Tema RKPD Provinsi Riau Tahun 2024, maka Tema RKPD Kabupaten Indragiri Hilir tahun 2024 adalah **"Peningkatan Daya Saing Sdm Berbasis Implementasi Kesejahteraan Masyarakat"**. Sasaran dan target yang akan dicapai pada tahun 2024 antara lain ; pertumbuhan ekonomi diproyeksikan sebesar 5,55 %, tingkat kemiskinan diproyeksikan sebesar 5,47 %, IPM diproyeksikan sebesar 67,79 poin, Gini ratio diproyeksikan sebesar 0,286 poin dan tingkat pengangguran terbuka diproyeksikan sebesar 1,44 %.

Berdasarkan telaahan dan analisis dari isu-isu strategis internasional, isu-isu strategis nasional, hingga isu-isu strategis regional, maka ditetapkanlah isu-isu strategis Kabupaten Indragiri Hilir yang harus diperhatikan oleh pemerintah daerah dalam menyusun perencanaan pembangunan daerah periode 2024-2026. Untuk dapat mempermudah pemahaman, maka isu-isu strategis Kabupaten Indragiri Hilir dijabarkan sebagai berikut:

1. Optimalisasi Akses Dan Kualitas Layanan Pendidikan Dan Kesehatan

   Peningkatan Derajat dan Kualitas Daya Saing Sumber Daya Manusia sebagai penggerak utama dalam pembangunan yang berkelanjutan, tersedianya sumber daya manusia yang memiliki kompetensi atau latar belakang pendidikan serta keahlian yang memenuhi kebutuhan diharapkan akan mampu memenangkan persaingan di pasar tenaga kerja. Peningkatan daya saing SDM masih dihadapkan pada besarnya jumlah angkatan kerja, jumlah pengangguran (setengah pengangguran atau sementara tidak bekerja), rendahnya budaya unggul, tingkat pendidikan, kemiskinan, komitmen pemerintah, administrasi pemerintahan, segmentasi layanan pendidikan yang kurang berkeadilan baik dalam kaitannya dengan kesetaraan gender serta ragam dan luasnya wilayah yang harus dilayani. Untuk membuat tenaga kerja berpengetahuan, memiliki values dan berketerampilan, akan sangat bergantung pada kualitas pendidikan dan pelatihan yang dimilikinya termasuk kualitas pendidikan tinggi.

   Selain dari sisi kesehatan, upaya peningkatan derajat kesehatan masyarakat menjadi titik vital dalam upaya pembangunan manusia yang sehat dan kuat. Pemerataan pelayanan kesehatan menjadi poin penting bagi stakeholder dalam memberikan layanan medis kepada seluruh masyarakat Indragiri Hilir tanpa terkecuali. Aksesibilitas dan konektivitas yang cukup sulit di beberapa wilayah menjadikan hambatan bagi terjangkaunya layanan medis. Kondisi ini yang perlu diperhatikan oleh pengambil kebijakan dalam rangka

meningkatkan cakupan akses dan kualitas layanan terhadap Pendidikan dan Kesehatan.

2. Percepatan Pengentasan Kemiskinan

Kemiskinan dipandang sebagai ketidakmampuan dari sisi ekonomi untuk memenuhi kebutuhan dasar makanan dan bukan makanan yang diukur dari sisi pengeluaran. Jadi Penduduk Miskin adalah penduduk yang memiliki rata-rata pengeluaran perkapita perbulan dibawah garis kemiskinan.

Saat ini, pemerintah pusat memiliki fokus dalam pengentasan kemiskinan terutama kemiskinan ekstrem. Kemiskinan ekstrim didefinisikan sebagai kondisi di mana kesejahteraan masyarakat berada di bawah garis kemiskinan ekstrim yang mencapai USD 1,9 PPP (*purchasing power parity*). Kondisi ini menyebabkan pemerintah memberikan intervensi kepada rumahtangga yang mengalami kemiskinan ekstrim supaya maju dan bertumbuh melalui berbagai program seperti subsidi, pengurangan beban pengeluaran masyarakat miskin ekstrim, hingga program pemberdayaan untuk meningkatkan produktivitas kapasitas ekonomi keluarga.

Guna pencapaian terhadap target 0 % kemiskinan ekstrem dibuat arah kebijakan yang mengacu kepada pengelompokkan strategi percepatan penghapusan kemiskinan ekstrem berdasarkan Instruksi Presiden Republik Indonesia Nomor 4 Tahun 2022, yakni 1) pengurangan beban, 2) peningkatan pendapatan dan 3) pengurangan kantong kemiskinan. Perkembangan tingkat kemiskinan di Kabupaten Indragiri Hilir dari tahun 2017 sampai dengan tahun 2022 mengalami penurunan 1,72%. Pada tahun 2019 angka kemiskinan di Kabupaten Indragiri Hilir adalah 6,54%, namun sejak adanya pandemi Covid-19 yang terjadi di tahun 2020 banyak masyarakat yang kehilangan pekerjaan berdampak pada pengangguran meningkat sehingga menyebabkan angka kemiskinan di tahun 2020 s.d. tahun 2022 mengalami perlambatan penurunan. Dibandingkan dengan Provinsi Riau dan Nasional, perkembangan presentase penduduk miskin Kabupaten Indragiri Hilir masih di bawah rata-rata Provinsi

Riau yakni 6,84% di tahun 2022 dan Nasional 9,57%. Posisi relatif presentase penduduk miskin Kabupaten Indragiri Hilir pada tahun 2022 sebesar 5,98% sedikit di bawah Provinsi Riau sebesar 6,84% dan juga di atas Nasional sebesar 9,57%. Dibandingkan Kabupaten sekitarnya di Provinsi Riau, Kabupaten Indragiri Hilir berada di posisi terendah setelah Kabupaten Indragiri Hulu sebesar 6,14% dan Kabupaten Kuantan Singingi sebesar 8,24% serta Kabupaten Pelalawan dengan presentase penduduk miskin terbesar yaitu 8,97%.

Strategi dan kebijakan penanggulangan kemiskinan Kabupaten Indragiri Hilir sudah tertuang dalam Strategi Penanggulangan Kemiskinan Daerah periode tahun 2018 – 2023. Selain itu strategi dan kebijakan penanggulangan kemiskinan terintegrasikan ke dalam Rencana Pembangunan Jangka Menengah Daerah Kabupaten Indragiri Hilir periode tahun 2018 – 2023. Selain itu dalam RPMJD Kabupaten Indragiri Hilir yang berisikan tentang visi dan misi Bupati dan Wakil Bupati mempunyai misi untuk penanggulangan kemiskinan dengan tujuan menurunnya angka kemiskinan dengan target pencapaian angka kemiskinan tahun 2023 sebesar 7,10 persen. Berdasarkan Peraturan Menteri Dalam Negeri Nomor 53 Tahun 2020, Gubernur, Bupati dan Wali Kota diminta untuk menyusun dokumen Rencana Penanggulangan Kemiskinan Daerah. Pada Tahun 2023 akan disusun dokumen Rencana Penanggulangan Kemiskinan Daerah Kabupaten Indragiri Hilir Tahun 2023 – 2027, yang akan mengacu kepada Rencana Pembangunan Daerah Kabupaten Indragiri Hilir Tahun 2024 – 2026.

Penanggulangan kemiskinan di Kabupaten Indragiri Hilir di dalamnya terdapat berbagai program untuk mengurangi beban pengeluaran masyarakat miskin dan meningkatkan pendapatan masyarakat yang dilaksanakan secara komprehensif serta program penaggulangan kemiskinan berbasis pemberdayaan masyarakat. Kondisi kemiskinan Kabupaten Indragiri Hilir dipengaruhi oleh beberapa faktor diantaranya pertumbuhan ekonomi, inflasi, tingkat pengangguran dan kualitas implementasi program penanggulangan

kemiskinan yang dilaksanakan (pusat, provinsi dan kabupaten/kota). Dengan melakukan kebijakan penanggulangan kemiskinan antara lain (1) pengurangan beban masyarakat, (2) peningkatan pendapatan masyarakat dan (3) pengurangan kantong kemiskinan sebagaimana amanat percepatan penghapusan kemiskinan ekstrem yang tertuang dalam Instruksi Presiden Nomor 4 Tahun 2022 tentang Percepatan Penghapusan Kemiskinan Ekstrem.

Proyeksi penurunan tingkat kemiskinan yang ditetapkan Pemerintah Kabupaten Indragiri Hilir adalah menurunkan angka kemiskinan berdasarkan rasionalisasi kondisi faktor yang mempengaruhinya dan kekuatan fiskal, dimana sudah menunjukkan penurunan angka kemiskinan walaupun tidak terlalu signifikan dengan adanya kebijakan penanggulangan kemiskinan serta kolaborasi Perangkat Daerah Kabupaten Indragiri Hilir dalam menanggulangi kemiskinan. Kebijakan dan Program Penanggulangan Kemiskinan pada tahun 2024 ke depan, Pemerintah Kabupaten Indragiri Hilir berupaya fokus menurunkan angka kemiskinan :

1. Sinkronisasi program penanggulangan kemiskinan antar pusat dan daerah, antar sektor dengan lokasi dan sasaran terutama pada wilayah kantong kemiskinan di Kabupaten Indragiri Hilir.
2. Meningkatkan pembangunan, pemberdayaan, dan pembinaan masyarakat desa.
3. Pemanfaatan Dana Desa untuk penanggulangan kemiskinan, menurunkan tingkat pengangguran dan meningkatkan ekonomi di Perdesaan.
4. Pengembangan dan penguatan kapasitas PMKS (penyandang masalah kesejahteraan sosial) dalam upaya penanganan penyandang disabilitas, lansia terlantar, perempuan dan keluarga rentan.

3. Pengembangan Agribisnis dalam Pembangunan Industri Hulu dan Hilir Pertanian

Sumberdaya alam dan lingkungan dimanfaatkan untuk sebesar-besarnya kemakmuran rakyat dengan tetap memperhatikan kelestarian fungsi

lingkungan hidupnya. Dengan demikian sumberdaya alam memiliki peran ganda, yaitu sebagai modal pertumbuhan ekonomi (*resource based economy*) dan sekaligus sebagai modal pertumbuhan hidup (*life support system*). Hingga saat ini, sumberdaya alam sangat berperan sebagai tulang punggung perekonomian nasional, dan masih akan diandalkan dalam jangka menengah. Namun di lain pihak, kebijakan ekonomi yang lebih berpihak pada pertumbuhan jangka pendek telah memicu pola produksi dan konsumsi yang agrasif, eksploitatif, dan ekspansif sehingga daya dukung dan fungsi lingkungan hidupnya semakin menurun, bahkan mengarah pada kondisi yang mengkhawatirkan. Berbagai permasalahan muncul dan memicu terjadinya kerusakan sumberdaya alam dan lingkungan hidup sehingga dikhawatirkan akan berdampak besar bagi kehidupan makhluk di bumi, terutama manusia yang populasinya semakin besar.

Dalam pelaksanaan era persaingan global tidak ada pilihan selain meningkatkan daya saing. Untuk mempertahankan dan meningkatkan daya saing, diperlukan paradigma sesuai dengan perkembangannya, yang semula berorientasi pada pertumbuhan industri berskala besar, bergeser kepada pembangunan ekonomi yang lebih ditekankan pada ekonomi kerakyatan. Sektor pertanian Indragiri ilir yang paling unggul adalah sektor perkebunan dengan komoditi utamanya adalah Kelapa. Tanaman kelapa sangat berperan dalam perekonomian sebagai penyedia lapangan tenaga kerja, bahan baku industri dalam negeri dan konsumsi langsung di Indragiri Hilir. Meskipun demikian, kebanyakan usaha tani kelapa di Indragiri Hilir tidak terkait langsung dengan industri pengolahan, industri hilir, serta industri jasa, dan keuangan. Kabupaten Inhil memiliki produksi kelapa terbesar skala Nasional dan Internasional. Hal ini didukung dengan luas lahan mencapai 429.694 hektare, dan mayoritas (70%) perekonomian masyarakatnya bergantung pada sektor tersebut. Sehingga Pemerintah Daerah sedang dan akan melakukan

berbagai kebijakan/program terkait demikian dengan pengembangan agribisnis untuk mengangkat perekonomian Kabupaten Indragiri Hilir.

4. Pembangunan Kewilayahan Berbasis Ketahanan Ekologi

Fenomena alam gelombang pasang, angin puting beliung, banjir yang mengakibatkan longsor, abrasi dan erosi merupakan masalah serius yang semakin mempersulit keadaan karena hampir setiap tahun, daerah ini dilanda bencana alam yang memporak-porandakan permukiman penduduk, lahan pertanian serta merusak berbagai fasilitas umum, mengancam keselamatan pelayaran yang pada akhimya bermuara kepada kerugian material dan korban jiwa. Pembangunan kewilayahan antar Kecamatan yang tidak seimbang ditambah dengan kondisi geografis yang sebagian besar merupakan kawasan pesisir menyebabkan kesenjangan pembangunan antar wilayah.

Kondisi global yang mengalami krisis iklim menuntut perubahan pembangunan berkelanjutan, keberadaan pemerintah dibutuhkan kebijakan yang pro pada lingkungan digaungkan agar pemerintah mengedepankan ketahanan ekologi dalam perencanaan dan pembangunan berkelanjutan. Pembangunan berbasis ekologi merupakan salah strategi untuk menjamin kedaulatan air, pangan, energi, dan peningkatan kualitas kehidupan sosial-ekonomi masyarakat.

5. Perwujudan Reformasi Birokrasi di Seluruh Urusan Pemerintahan

Menciptakan birokrasi pemerintah yang profesional dengan karakteristik, berintegrasi, berkinerja tinggi, bebas dan bersih KKN, mampu melayani publik, netral, sejahtera, berdedikasi, dan memegang teguh nilai-nilai dasar dan kode etik aparatur negara. Reformasi Birokrasi merupakan perubahan signifikan elemen-elemen birokrasi, antara lain kelembagaan, sumber daya manusia aparatur, ketatalaksanaan, akuntabilitas aparatur, pengawasan, dan pelayanan publik. Hal penting dalam reformasi birokrasi adalah perubahan mind-set dan culture-set serta pengembangan budaya kerja. Reformasi Birokrasi diarahkan pada upaya-upaya mencegah dan mempercepat pemberantasan korupsi,

secara berkelanjutan dalam menciptakan tata pemerintahan yang baik, bersih, dan berwibawa (*good governance*), pemerintah yang bersih (clean government), dan bebas KKN. Reformasi Birokrasi memberikan sebuah harapan masyarakat pada pemerintah agar mampu memerangi tindakan KKN dan membentuk pemerintahan yang bersih serta keinginan masyarakat untuk menikmati pelayanan publik yang efisien, responsif dan akuntabel. Dengan ini partisipasi masyarakat diperlukan agar reformasi birokrasi yang dilakukan saat ini berjalan dengan semestinya.

Reformasi birokrasi yang belum berjalan sebagaimana diharapkan diduga terkait erat dengan kompleksitas permasalahan yang sedang dihadapi seperti tingkat penyalahgunaan wewenang dan praktek KKN yang masih tetap berlangsung dan pengawasan terdahap kinerja birokrasi yang masih lemah. Secara internal, berbagai faktor seperti demokrasi, desentralisasi dan internal birokrasi itu sendiri masih merupakan masalah kompleks yang membutuhkan upaya pemecahan secara bertahap dan terarah dalam kurun waktu 20 tahun kedepan. Faktor demokratisasi dan desentralisasi telah membawa dampak terhadap proses pengambilan keputusan kebijakan publik.

Adapun Strategi Arah Kebijakan RPD dan Prioritas Pembangunan Daerah Tahun 2024, dapat dilihat pada table 4.2 Berikut :

Tabel 4.2
Strategi Arah Kebijakan RPD dan
Prioritas Pembangunan Daerah Tahun 2024

Strategi	Arah Kebijakan	Program Prioritas	Perangkat Daerah
Akselerasi kualitas dan aksesibilitas pelayanan pendidikan dan	Pemerataan kualitas layanan kesehatan	Pemerataan kualitas layanan kesehatan	Dinas Kesehatan, Dinas Pengendalian Penduduk, Keluarga

kesehatan			Berencana Dan Pemberdayaan Perempuan Dan Perlindungan Anak, RSUD Puri Husada, RSUD Raja Musa, RSUD Tengku Sulung
	Peningkatan aksesibilitas dan kualitas layanan pendidikan	Peningkatan akses layanan pendidikan berbasis IT	Dinas Pendidikan
			Dispaporabud
			Sekretariat Daerah
Optimalisasi penanggulangan kemiskinan	Optimalisasi perlindungan sosial dan pemberdayaan masyarakat	Optimalisasi perlindungan sosial dan pemberdayaan masyarakat dalam rangka pengentasan kemiskinan	Dinas Sosial
			Dinas PMD
			Dinas Pengendalian Penduduk, Keluarga Berencana Dan Pemberdayaan Perempuan Dan Perlindungan Anak
Pengembangan potensi agroindustri daerah	Pengembangan perkebunan kelapa rakyat	Upaya pengembangan perkebunan kelapa rakyat dan digitalisasi Pengembangan kawasan terpadu guna menguatkan pembangunan agribisnis	Dinas Perkebunan
	Digitalisasi pertanian dalam mendukung peningkatan produksi komoditas pertanian dan perikanan		Dinas Perikanan
			Dinas Pangan, Tanaman Pangan, Holtikultura dan Peternakan

Adapun Program yang mendukung Prioritas Pembangunan tahun 2024, dapat dilihat pada tabel 4.3. berikut :

Tabel 4.3.

Prioritas Pembangunan Kabupaten Indragiri Hilir Tahun 2024

Prioritas Pembangunan	Program
Pemerataan kualitas layanan kesehatan	Program Pemenuhan Upaya Kesehatan Perorangan Dan Upaya Kesehatan Masyarakat
	Program Sediaan Farmasi, Alat Kesehatan Dan Makanan Minuman
	Program Peningkatan Kapasitas Sumber Daya Manusia Kesehatan
	Program Pemenuhan Upaya Kesehatan Perorangan Dan Upaya Kesehatan Masyarakat
	Program Pemenuhan Upaya Kesehatan Perorangan Dan Upaya Kesehatan Masyarakat
	Program Pemenuhan Upaya Kesehatan Perorangan Dan Upaya Kesehatan Masyarakat
	Program Pembinaan Keluarga Berencana (KB)
	Program Pemberdayaan Dan Peningkatan Keluarga Sejahtera (KS)
Peningkatan akses layanan pendidikan berbasis IT	Program Pengelolaan Pendidikan
	Program Pengembangan Kurikulum
Optimalisasi perlindungan sosial dan pemberdayaan masyarakat dalam rangka pengentasan kemiskinan	Program Pengarusutamaan Gender Dan Pemberdayaan Perempuan
	Program Pemberdayaan Lembaga Kemasyarakatan, Lembaga Adat Dan Masyarakat Hukum Adat
	Program Pemberdayaan Sosial
	Program Perlindungan Dan Jaminan Sosial
	Program Pelatihan Kerja Dan Produktivitas Tenaga Kerja
	Program Penempatan Tenaga Kerja
	Program Perencanaan Tenaga Kerja
Upaya pengembangan perkebunan kelapa rakyat dan digitalisasi Pengembangan kawasan terpadu guna menguatkan pembangunan agribisnis	Program Penyediaan Dan Pengembangan Prasarana Pertanian
	Program Penyediaan Dan Pengembangan Sarana Pertanian
	Program Pengelolaan Perikanan Tangkap

	Program Pengelolaan Perikanan Budidaya
	Program Pengolahan Dan Pemasaran Hasil Perikanan
	Program Pengelolaan Sumber Daya Ekonomi Untuk Kedaulatan Dan Kemandirian Pangan
	Program Penyediaan Dan Pengembangan Sarana Pertanian
	Program Peningkatan Sarana Distribusi Perdagangan
	Program Peningkatan Daya Tarik Destinasi Pariwisata
	Program Pengembangan Kebudayaan
	Program Perencanaan Dan Pembangunan Industri
	Program Pengembangan Iklim Penanaman Modal
	Program Pengendalian Pencemaran Dan/Atau Kerusakan Lingkungan Hidup
	Program Pengelolaan Persampahan
	Program Penanggulangan Bencana
	Program Penyelenggaraan Lalu Lintas Dan Angkutan Jalan (LLAJ)
	Program Pengelolaan Pelayaran
	Program Penyelenggaraan Jalan
	Program Penyelenggaraan Penataan Ruang
	Program Pengembangan Perumahan
	Program Kawasan Permukiman
	Program Perumahan Dan Kawasan Permukiman Kumuh
	Program Peningkatan Prasarana, Sarana Dan Utilitas Umum (PSU)
	Program Pengelolaan Dan Pengembangan Sistem Penyediaan Air Minum
	Program Pengelolaan Dan Pengembangan Sistem Air Limbah
	Program Pengelolaan Sumber Daya Air (SDA)
Penguatan tata kelola kelembagaan dan implementasi perencanaan pembangunan daerah	Program Kepegawaian Daerah
	Program Pengembangan Sumber Daya Manusia
	Program Perencanaan, Pengendalian Dan Evaluasi Pembangunan Daerah
	Program Pemerintahan Dan Kesejahteraan Rakyat

	Program Pengelolaan Keuangan Daerah
	Program Pengelolaan Pendapatan Daerah
	Program Pengelolaan Informasi Dan Komunikasi Publik
	Program Pengelolaan Aplikasi Informatika
	Program Administrasi Pemerintahan Desa
Peningkatan sistem pengawasan dan pengendalian internal penyelenggaraan pemerintahan	Program Penyelenggaraan Pengawasan

Dalam rangka mengatasi permasalahan di Kabupaten Indragiri Hilir, melalui pokok-pokok Pikiran DPRD Kabupaten Indragiri Hilir yang diperoleh dari hasil reses para anggota DPRD Kabupaten Indragiri Hilir untuk tahun 2024, dapat dibagi pada beberapa Urusan, sebagaimana tabel 4.4. berikut :

Tabel 4.4

Urusan Pemerintahan dengan Pokok-Pokok Pikiran DPRD

Kabupaten Indragiri Hilir

Urusan	**Permasalahan**
Pendidikan	Masih belum sempurnanya pembangunan fasilitas sarana prasarana pendidikan
	Jumlah Sarana Dan Prasarana Pelayanan Pendidikan Yang Belum Sesuai Dengan Kebutuhan
	Kurangnya Monitoring Dan Konsultasi Dari Fasilitas Pendidikan Di Daerah
	Kurangnya Penyediaan Pendidik Dan Tenaga Kependidikan Bagi Satuan Pendidikan
	Sarana Dan Prasarana Pendidikan Yang Masih Belum Memenuhi Standar Nasional Pendidikan
Kesehatan	Belum Memadainya Tenaga Kesehatan Terampil di Pelayanan Kesehatan Mengakibatkan Pelayanan Kesehatan agak Kurang lancar
	Kurangnya Penyediaan Layanan Ambulance Untuk Evakuasi Warga Yang Sakit
	Minimnya Pengetahuan Kader dimasyarakat
	Jumlah Sarana Dan Prasarana Pelayanan Kesehatan Yang Belum Sesuai Dengan Kebutuhan
	Belum Adanya Kesadaran Masyarakat Tentang Pola Hidup Bersih Dan Sehat
	Kurangnya Kesadaran Masyarakat Dalam Melakukan Imunisasi Dasar Dan Lanjutan Bagi Masyarakat

Pekerjaan Umum Dan Penataan Ruang	Kondisi Infrastruktur Jalan Dan Jembatan Yang Masih Kurang Dan Rusak
	Rendahnya Ketersediaan Air Bersih
	Jumlah Sarana Dan Prasarana Pemerintah Yang Belum Sesuai Dengan Kebutuhan
	Kurangnya Infrastruktur Drainase Yang Memadai
	Perlunya Penanggulangan Longsoran Tanah Di Sekitar Jalan, Tebing Dan Sungai
	Terjadinya Pendangkalan Dan Penyempitan Badan Sungai
	Perlunya Peningkatan Akses Jalan Di Daerah Rawa/Sungai
Perumahan Rakyat Dan Kawasan Pemukiman	Rendahnya Tingkat Kepemilikan Rumah Layak Huni
	Kondisi Prasarana, Sarana Dan Utilitas (PSU) Lingkungan Permukiman Yang Kurang Memadai Dan Rusak
	Perlunya Penyediaan Sarana Dan Prasarana Fasilitas Umum Bagi Masyarakat
Lingkungan Hidup	Terbatasnya Penyediaan Sarana Dan Prasarana Persampahan
	Masih Terdapatnya Kerusakan Lingkungan Hidup
Ketentraman, Ketertiban Umum Dan Perlindungan Masyarakat	Dukungan SDM Untuk Trantibum
Kesatuan Bangsa Dan Politik	Terbatasnya Sarana Dan Prasarana Instansi Vertikal
Sosial	Masih Tingginya Tingkat Kemiskinan
	Kurangnya Kemampuan Yayasan Untuk Memenuhi Kebutuhan Operasional
	Meningkatnya Permasalahan Sosial Di Lingkungan Masyarakat
	Kurangnya Sarana Dan Prasarana Panti
Ketenagakerjaan	Masih Tingginya Tingkat Pengangguran
	Kurangnya Sarana Prasarana Pendidikan Dan Keterampilan Bagi Tenaga Kerja
Administrasi Kependudukan Dan Pencatatan Sipil	Terbatasnya Sarana Dan Prasarana Kependudukan
	Terbatasnya Akses Pelayanan Kependudukan
Pemberdayaan Masyarakat Dan Desa	Kurangnya Pemahaman Masyarakat Desa Terhadap Pengelolaan Bumdes Dan Pengelolaan Keuangan Desa
	Berkurangnya Nilai-Nilai Kegotong Royongan Di Masyarakat
Pemberdayaan Perempuan Dan Perlindungan Anak	Tingginya Tingkat Ketimpangan Gender
	Perlunya Peningkatan Kapasitas Ibu-Ibu Rumah

	Tangga
Perhubungan	Masih Terbatasnya Infrastruktur Perhubungan
Komunikasi Dan Informatika	Rendahnya Nilai Keterbukaan Informasi Publik
Koperasi, Usaha Kecil Dan Menengah	Perlunya Bantuan Permodalan Usaha Bagi Masyarakat
	Minimnya Pengembangan Umkm
Perpustakaan	Kurangnya Kesadaran Masyarakat Akan Pentingnya Budaya Membaca
Kearsipan	Kurangnya Pemahaman Masyarakat Tentang Pentingnya Arsip
Kelautan Dan Perikanan	Masih Rendahnya Produksi Perikanan Tangkap
	Kurangnya Penguatan Dan Pengembangan Kapasitas Masyarakat Pesisir Dan Pulau-Pulau Kecil
	Kurangnya Sarana Dan Prasarana Perikanan
	Kurangnya Sarana Dan Prasarana Budidaya Perikanan
	Kurangnya Sarana Dan Prasarana Penerapan Mutu Hasil Perikanan
	Kurangnya Sarana Dan Prasarana Pelabuhan Perikanan
Pariwisata	Kurangnya Pengetahuan Masyarakat Tentang Kepariwisataan
	Kurangnya Event Kepariwisataan Penunjang Promosi Wisata Daerah
	Kurangnya Pengembangan Ekonomi Kreatif Sebagai Penggerak Industri Pariwisata
Kepemudaan Dan Olahraga	Masih Terbatasnya Sarana Dan Prasarana Olahraga
	Perlunya Pelaksanaan Event Olahraga
	Kurangnya Pengembangan Pemuda Dalam Kewirausahaan
	Perlunya Pemupukan Semangat Kepemudaan
Kebudayaan	Belum Optimalnya Pelestarian Nilai-Nilai Budaya
	Masih Kurangnya Sarana Dan Prasarana Kebudayaan
Pertanian	Masih Rendahnya Produksi Pertanian, Peternakan Dan Perkebunan
	Kurangnya Pendampingan Untuk Meningkatkan Pengetahuan Penumbuhkembangkan Usaha Tani
	Kurangnya Teknologi Alat Pengolah Hasil Pertanian Pasca Panen
	Kurangnya Penyediaan Bibit Dan Sarana Prasarana Peningkatan Produksi Pertanian, Peternakan Dan Perkebunan
	Kurangnya Penyediaan Bibit Pertanian, Peternakan Dan Perkebunan Untuk Peningkatan Produksi Pertanian, Peternakan Dan Perkebunan
	Belum Tersedia Pengaturan Air Di Lahan Pertanian Dan Perkebunan
	Kurangnya Sarana Prasarana Pertanian, Peternakan

	Dan Perkebunan
	Minimnya Sarana Prasarana Perbenihan Pertanian
	Kurangnya Penyediaan Neraca Bahan Makanan Dan Informasi Harga Pangan
Perdagangan	Minimnya Sarana Dan Prasarana Perdagangan
Perindustrian	Kurangnya Usaha Industri Kecil Dan Menengah / Home Industries
Kepegawaian Serta Pendidikan Dan Pelatihan	Terbatasnya Sdm Yang Mengikuti Pendidikan Dan Pelatihan Struktural Maupun Fungsional
Penanggulangan Bencana	Minimnya Sarana Dan Prasarana Penanggulangan Bencana
Kepala Daerah	Perlunya Penyediaan Dan Peningkatan Sarana Dan Prasarana Rumah Ibadah Yang Memadai
	Kurangnya Sarana Prasarana Pendidikan Keagamaan
Dewan Perwakilan Rakyat Daerah	Peningkatan Kapasitas Dewan
Kecamatan	Minimnya Sdm Kecamatan
	Sarana Dan Prasarana Kantor Atau Gedung Publik Belum Memadai

Tabel 4.5

Prioritas Pembangunan dengan Pokok-Pokok Pikiran

DPRD Kabupaten Indragiri Hilir

Prioritas Pembangunan	**Permasalahan Pokok-Pokok Pikiran**
Peningkatan akses layanan pendidikan berbasis IT	Sarana dan Prasarana Pendidikan yang masih belum memenuhi Standar Nasional Pendidikan
	Jumlah Sarana dan Prasarana Pelayanan Pendidikan yang Belum Sesuai dengan Kebutuhan
	Kurangnya monitoring dan konsultasi dari fasilitas pendidikan di daerah
	Kurangnya Penyediaan Pendidik dan Tenaga Kependidikan Bagi Satuan Pendidikan
Pemerataan kualitas layanan kesehatan	Belum adanya kesadaran masyarakat tentang Pola Hidup Bersih dan Sehat
	Kurangnya Penyediaan Layanan Ambulance untuk Evakuasi Warga yang Sakit
	Minimnya Pengetahuan Kader Posyandu
	Jumlah Sarana dan Prasarana Pelayanan Kesehatan yang Belum Sesuai dengan Kebutuhan
	Kurangnya kesadaran masyarakat dalam melakukan Imunisasi dasar dan lanjutan bagi

	masyarakat
	Perlunya Bantuan Permodalan Usaha Bagi Masyarakat
	Minimnya Pengembangan UMKM
Peningkatan akses layanan pendidikan berbasis IT	Kurangnya Kesadaran Masyarakat akan Pentingnya Budaya Membaca
	Kurangnya Pemahaman Masyarakat tentang Pentingnya Arsip
Upaya pengembangan perkebunan kelapa rakyat dan digitalisasi Pengembangan kawasan terpadu guna menguatkan pembangunan agribisnis	Masih Rendahnya Produksi Perikanan tangkap
	Kurangnya Penguatan dan Pengembangan Kapasitas Masyarakat Pesisir dan Pulau-Pulau Kecil
	Kurangnya Sarana dan Prasarana Perikanan
	Kurangnya Sarana dan Prasarana Budidaya Perikanan
	Kurangnya Sarana dan Prasarana Penerapan Mutu Hasil Perikanan
	Kurangnya Sarana dan Prasarana Pelabuhan Perikanan
Peningkatan akses layanan pendidikan berbasis IT	Kurangnya Pengetahuan Masyarakat tentang Kepariwisataan
	Kurangnya Event Kepariwisataan Penunjang Promosi Wisata Daerah
	Kurangnya Pengembangan Ekonomi Kreatif sebagai Penggerak Industri Pariwisata
	Masih Terbatasnya Sarana dan Prasarana Olahraga
	Perlunya Pelaksanaan Event Olahraga
	Kurangnya Pengembangan Pemuda dalam kewirausahaan
	Perlunya pemupukan semangat kepemudaan
	Belum Optimalnya Pelestarian Nilai-nilai Budaya
	Masih Kurangnya Sarana dan Prasarana Kebudayaan
Upaya pengembangan perkebunan kelapa rakyat dan digitalisasi Pengembangan kawasan terpadu guna menguatkan pembangunan agribisnis	Masih Rendahnya Produksi Pertanian, Peternakan dan Perkebunan
	Kurangnya Pendampingan Untuk Meningkatkan Pengetahuan Penumbuhkembangkan Usaha Tani
	Kurangnya Teknologi Alat Pengolah Hasil Pertanian Pasca Panen
	Kurangnya Penyediaan Bibit dan Sarana Prasarana Peningkatan Produksi Pertanian, Peternakan dan Perkebunan
	Kurangnya Penyediaan Bibit Pertanian, Peternakan dan Perkebunan untuk Peningkatan

	Produksi Pertanian, Peternakan dan Perkebunan
	Belum tersedia pengaturan air di lahan pertanian dan perkebunan
	Kurangnya Sarana Prasarana Pertanian, Peternakan dan Perkebunan
	Minimnya Sarana Prasarana Perbenihan Pertanian
	Kurangnya Penyediaan Neraca Bahan Makanan dan Informasi Harga Pangan
	Minimnya Sarana dan Prasarana Perdagangan
	Kurangnya Usaha Industri Kecil dan Menengah / Home Industries
Peningkatan akses layanan pendidikan berbasis IT	Terbatasnya SDM yang mengikuti pendidikan dan pelatihan struktural maupun fungsional
	Minimnya Sarana dan Prasarana Penanggulangan Bencana
	Perlunya Penyediaan dan Peningkatan Sarana dan Prasarana Rumah Ibadah yang Memadai
	Kurangnya Sarana Prasarana Pendidikan Keagamaan
Penguatan tata kelola kelembagaan dan implementasi perencanaan pembangunan daerah	Peningkatan Kapasitas Dewan
	Minimnya SDM Kecamatan
	Sarana dan Prasarana Kantor atau gedung publik belum memadai

Sasaran dan Program Prioritas Pembangunan Daerah Tahun 2024 Kabupaten Indragiri Hilir, dapat dilihat pada tabel 4.6. berikut :

Tabel 4.6.

Sandingan Antara Sasaran/Indikator Sasaran dan Program Prioritas Pembangunan Daerah Tahun 2024

Tujuan/Sasaran/Strategi/Arah Kebijakan				Program	Indikator Tujuan/ Sasaran/ Outcome	Satuan	RPD Tahun 2024- 2026		Rancangan Akhir RKPD 2024	
							Target	Pagu RPD 2024	Target	Pagu Rancangan Akhir RKPD 2024
Tujuan 1. Mewujudkan Kesejahteraan Dan Daya Saing Masyarakat										
Indeks Pembangunan Manusia						Poin	67,79		67,79	
	Sasaran 1. Meningkatnya Derajat Kesehatan Masyarakat									
	Indeks Kesehatan					Poin	0,75		0,75	
		Strategi 1. Akselerasi Kualitas Dan Aksesibilitas Pelayanan Pendidikan Dan Kesehatan								
		1	Pemerataan Kualitas Layanan Kesehatan	1	Program Pemenuhan Upaya Kesehatan Perorangan Dan Upaya Kesehatan Masyarakat	Persentase Layanan Kesehatan yang memenuhi Standar Pelayanan Minimal (SPM)	%	100	44.710.534.000	100	44.710.534.000
				2	Program Sediaan Farmasi, Alat Kesehatan Dan Makanan Minuman	Cakupan Ketersediaan Obat-Obatan, Alat Kesehatan dan makanan serta minuman sesuai Standar	%	100	194.318.000	100	194.318.000
				3	Program Peningkatan Kapasitas Sumber Daya Manusia Kesehatan	Persentase Sumberdaya Kesehatan (SDMK) Yang Memiliki Kompetensi	%	100	1.149.922.000	100	1.149.922.000
				4	Program Pemenuhan Upaya Kesehatan Perorangan Dan Upaya Kesehatan Masyarakat	Persentase Layanan Kesehatan yang sesuai standar	%	100	5.866.068.000	100	5.866.068.000
				5	Program Pemenuhan Upaya Kesehatan Perorangan Dan Upaya Kesehatan	Persentase Layanan Kesehatan yang sesuai standar	%	80	1.477.434.000	80	1.477.434.000

					Masyarakat						
				6	Program Pemenuhan Upaya Kesehatan Perorangan Dan Upaya Kesehatan Masyarakat	Persentase Layanan Kesehatan yang sesuai standar	%	100	1.461.058.000	100	1.461.058.000
				7	Program Pembinaan Keluarga Berencana (KB)	Cakupan Pembinaan Keluarga Berencana(KB)	%	46,92	836.900.000	46,92	836.900.000
				8	Program Pemberdayaan Dan Peningkatan Keluarga Sejahtera (KS)	Cakupan Pemberdayaan dan Peningkatan Kualitas Keluarga	%	100	773.603.000	100	773.603.000
	Sasaran 2. Meningkatnya Kualitas Dan Daya Saing Pendidikan Masyarakat										
	Indeks Pendidikan						Poin	0,582		0,582	
		Strategi 1. Akselerasi Kualitas Dan Aksesibilitas Pelayanan Pendidikan Dan Kesehatan									
		2	Peningkatan aksesibilitas dan kualitas layanan pendidikan	9	Program Pengelolaan Pendidikan	APK PAUD	%	91,5	19.228.084.000	91,5	19.228.084.000
						APK SD	%	105,9		105,9	
						APK SMP	%	104,1		104,1	
						Angka Partisipasi Murni (APM) SD/MI/PaketA	%	100		100	
						Angka Partisipasi Murni (APM) SMP/MTs/Paket B	%	100		100	
				10	Program Pengembangan Kurikulum	Persentase Satuan Pendidikan Dasar Menerapkan Kurikulum sesuai Standar	%	99	125.127.000	99	125.127.000
						Persentase Satuan Pendidikan Anak Usia Dini dan Pendidikan Non Formal Menerapkan Kurikulum sesuai Standar	%	70		70	

Sasaran 3. Meningkatnya Pendapatan Masyarakat										
Indeks Pengeluaran						Poin	0,715		0,715	
	Strategi 2. Optimalisasi penanggulangan kemiskinan									
	3	Optimalisasi Perlindungan Sosial Dan Pemberdayaan Masyarakat	11	Program Pengarusutamaan Gender Dan Pemberdayaan Perempuan	Cakupan pelaksanaan Pengarustamaan Gender dan Pemberdayaan Perempuan	%	70	91.493.000	70	91.493.000
			12	Program Pemberdayaan Lembaga Kemasyarakatan, Lembaga Adat Dan Masyarakat Hukum Adat	Persentase Peranan Lembaga Kemasyarakatan Desa, Lembaga Adat dan Masyarakat Dalam Membangun Desa	%	100	764.190.000	100	764.190.000
			13	Program Pemberdayaan Sosial	Persentase PPKS yang Menerima Program Pemberdayaan Sosial	%	100	618.575.000	100	618.575.000
			14	Program Perlindungan Dan Jaminan Sosial	Persentase PPKS yang Mendapat Perlindungan Jaminan Sosial	%	100	700.645.000	100	700.645.000
	4	Peningkatan Pendapatan pelaku usaha pertanian	15	Program Penyediaan Dan Pengembangan Prasarana Pertanian	Persentase Ketersediaan Prasarana Pertanian	%	2	3.696.446.000	2	3.696.446.000
					Persentase Ketersediaan Prasarana Perbenihan	%	15		15	
					Kontribusi sektor perkebunan (tanaman keras) terhadap PDRB	%	62		62	
Sasaran 4. Menurunnya kemiskinan dan Pengangguran										
Tingkat Kemiskinan						**%**	5,47		5,47	
Tingkat Pengangguran Terbuka						%	1,44		1,44	
	Strategi 3. Peningkatan Produktivitas Tenaga Kerja									

		5	Peningkatan Keterampilan Dan Keahlian Angkatan Kerja	16	Program Pelatihan Kerja Dan Produktivitas Tenaga Kerja	Persentase pencari kerja yang mendapat pelatihan	%	83	445.065.000	83	445.065.000
				17	Program Penempatan Tenaga Kerja	Persentase Tenaga kerja yang ditempatkan (dalam dan luar negeri) melalui mekanisme layanan Antar Kerja dalam wilayah kabupaten/kota	%	6,5	556.041.000	6,5	556.041.000
				18	Program Perencanaan Tenaga Kerja	Jumlah Dokumen Rencana Tenaga Kerja Makro yang disusun	Dokumen	1	69.360.000	1	69.360.000
Tujuan 2. Mewujudkan Kemandirian Ekonomi Yang Berkelanjutan											
Laju Pertumbuhan Ekonomi							%	5,14		5,14	
	Sasaran 5. Meningkatnya Produktivitas Sektor Perekonomian Unggulan Daerah										
	LPE Kategori Pertanian, Kehutanan dan Perikanan						%	4,64		4,64	
	LPE Kategori Industri Pengolahan						%	5,34		5,34	
		Strategi 4. Pengembangan Potensi Agroindustri Daerah									
		6	Pengembangan Perkebunan Kelapa Rakyat	19	Program Penyediaan Dan Pengembangan Sarana Pertanian	Persentase ketersediaan dan Pengembangan Sarana Perkebunan	%	42,5	556.511.000	42,5	556.511.000
		7	Digitalisasi Pertanian Dalam Mendukung Peningkatan Produksi Komoditas Pertanian Dan Perikanan	20	Program Pengelolaan Perikanan Tangkap	Produksi Perikanan Tangkap	Ton	70.000 Ton	1.415.685.000	70.000 Ton	1.415.685.000
				21	Program Pengelolaan Perikanan Budidaya	Produksi Perikanan Budidaya	Ton	5.600 Ton	673.028.000	5.600 Ton	673.028.000
				22	Program Pengolahan Dan Pemasaran Hasil Perikanan	Ketersediaan pangan dan konsumsi ikan perkapita pertahun	Kg/KAP/TH	40,15 Kg/KAP/TH	61.752.000	40,15 Kg/KAP/TH	61.752.000
				23	Program Pengelolaan Sumber Daya Ekonomi Untuk Kedaulatan Dan	Cakupan Infrastruktur dan Seluruh Pendukung Kemandirian Pangan	%	76	157.550.000	76	157.550.000

					Kemandirian Pangan	yang Tersedia					
		8	Pengembangan Kawasan Terpadu Guna Menguatkan Pembangunan Agribisnis, Pariwisata Dan Ekonomi Kreatif	24	Program Penyediaan Dan Pengembangan Sarana Pertanian	Persentase Peningkatan Penggunaan Produk dalam Negeri Bidang Prasarana Sarana dan Penyuluhan	%	15	2.100.000.000	15	2.100.000.000
						Persentase Peningkatan Penggunaan Produk dalam Negeri Bidang Peternakan dan Kesehatan Hewan	%	15		15	
						Persentase Peningkatan Penggunaan Produk dalam Negeri Bidang Tanaman Pangan dan Hortikultura	%	15		15	
				25	Program Peningkatan Sarana Distribusi Perdagangan	Persentase Ketersediaan Sarana dan Prasarana Distribusi Perdagangan yang representatif	%	100	618.630.000	100	618.630.000
				26	Program Peningkatan Daya Tarik Destinasi Pariwisata	Persentase Daya Tarik Destinasi Pariwisata yang ditingkatkan	%	40	390.704.000	40	390.704.000
				27	Program Pengembangan Kebudayaan	Jumlah Objek Pemajuan Kebudayaan yang dilindungi dan dikembangkan	Objek	3 Objek	651.177.000	3 Objek	651.177.000
				28	Program Perencanaan Dan Pembangunan Industri	Cakupan Industri Kecil dan Menengah yang Dibina	%	100	394.831.000	100	394.831.000
				29	Program Pengembangan Iklim Penanaman Modal	Tingkat Pengembangan Iklim Penanaman Modal	%	10	304.167.000	10	304.167.000

Sasaran 6. Meningkatnya Kualitas Pengelolaan Lingkungan Hidup Dan Ketahanan Bencana										
Indeks Kualitas Lingkungan Hidup						Indeks	68,05		68,05	
Indeks Risiko Bencana						Nilai	162		162	
	Strategi 5. Meminimalisir Potensi Kerusakan Lingkungan Hidup Pada Aktivitas Perekonomian									
	9	Mengoptimalkan Pengawasan Aktivitas Ekonomi Yang Berpotensi Degradasi Lingkungan Hidup	31	Program Pengendalian Pencemaran Dan/Atau Kerusakan Lingkungan Hidup	Indeks Kualitas Air	Indeks	53,89	370.973.000	53,89	370.973.000
					Indeks Kualitas Udara	Indeks	90,71		90,71	
			32	Program Pengelolaan Persampahan	Persentase Timbulan Sampah yang ditangani	%	100	4.125.525.000	100	4.125.525.000
			33	Program Penanggulangan Bencana	Cakupan Pelayanan/Penanganan Kebencanaan	%	100	2.581.341.000	100	2.581.341.000
Sasaran 7. Meningkatnya Kualitas Dan Pemerataan Infrastruktur Pembangunan										
Indeks Infrastruktur						Persen	63,33		63,33	
	Strategi 6. Percepatan Penyediaan Infrastruktur Pembangunan Daerah									
	10	Peningkatan Kuantitas Dan Kualitas Infrastruktur Perhubungan Dan Perumahan	34	Program Penyelenggaraan Lalu Lintas Dan Angkutan Jalan (LLAJ)	Persentase Sarana dan Prasarana Fasilitas LLAJ yang Sesuai Standar	%	80,29	2.885.021.000	80,29	2.885.021.000
			35	Program Pengelolaan Pelayaran	Cakupan Ketersediaan Sarana dan Prasarana Perhubungan	%	75	6.129.620.000	75	6.129.620.000
			36	Program Penyelenggaraan Jalan	Proporsi Panjang jalan dalam kondisi mantap	%	57,25	32.597.220.000	57,25	32.597.220.000
			37	Program Penyelenggaraan Penataan Ruang	Persentase Ketaatan Terhadap Peraturan Tata Ruang (RTRW/RDTR)	%	5	1.404.537.000	5	1.404.537.000
			38	Program Pengembangan Perumahan	Cakupan ketersediaan Pengembangan Perumahan	%	0,9	596.384.000	0,9	596.384.000

				39	Program Kawasan Permukiman	Persentase Areal Kawasan Kumuh	%	0,54	545.161.000	0,54	545.161.000
				40	Program Perumahan Dan Kawasan Permukiman Kumuh	Persentase Luas Kawasan Permukiman yang tertangani	%	13,65	127.441.000	13,65	127.441.000
				41	Program Peningkatan Prasarana, Sarana Dan Utilitas Umum (PSU)	Persentase peningkatan PSU	%	100	7.703.124.000	100	7.703.124.000
				42	Program Pengelolaan Dan Pengembangan Sistem Penyediaan Air Minum	Proporsi jumlah penduduk dengan akses berkelanjutan terhadap air minum layak, perkotaan dan pedesaan	%	29,55	2.318.023.000	29,55	2.318.023.000
				43	Program Pengelolaan Dan Pengembangan Sistem Air Limbah	Proporsi jumlah rumah tangga dengan akses berkelanjutan terhadap sanitasi layak, perkotaan	Unit	10	91.500.000	10	91.500.000
				44	Program Pengelolaan Sumber Daya Air (SDA)	Rasio luas kawasan permukiman rawan banjir yang terlindungi oleh infrastruktur pengendalian banjir di WS Kewenangan Kab/Kota	Meter	68.000	7.411.637.000	68.000	7.411.637.000
Tujuan 3. Meningkatkan Tata Kelola Pemerintahan Yang Baik (*Good Governance*)											
Indeks Reformasi Birokrasi							Prediket	B (64.08)		B (64.08)	
	Sasaran 8. Meningkatnya Profesionalitas Asn Dan Akuntabilitas Kinerja Pemerintah Daerah										
	Nilai AKIP						Prediket	B (68.01)		B (68.01)	
	Indeks Profesionalitas ASN						Nilai	58,1		58,1	
		Strategi 7. Percepatan Implementasi Reformasi Birokrasi Di Seluruh Urusan Pemerintahan									
		11	Penguatan Tata Kelola	45	Program Kepegawaian Daerah	Persentase Pelayanan ASN yg Terselesaikan	%	100	4.891.988.000	100	4.891.988.000

		Kelembagaan Dan Implementasi Perencanaan Pembangunan Daerah	46	Program Pengembangan Sumber Daya Manusia	Persentase ASN yang mengikuti Pendidikan dan Pelatihan	%	52	1.308.066.000	52	1.308.066.000
			47	Program Perencanaan, Pengendalian Dan Evaluasi Pembangunan Daerah	Penjabaran Konsistensi Program RPJMD kedalam RKPD Kab. Inhil	%	100	1.680.326.000	100	1.680.326.000
			48	Program Pemerintahan Dan Kesejahteraan Rakyat	Persentase Pembinaaan, Penataan dan Pengkoordinasian dalam Perumusan Kebijakan dan Penyelenggaraan di Bidang Pemerintahan dan Kesejahteraan Rakyat	%	100	21.837.745.000	100	21.837.745.000
Sasaran 9. Meningkatnya Kualitas Tata Kelola Keuangan Daerah										
Indeks Integritas						Indeks	81,71		81,71	
Indeks Pengelolaan Keuangan Daerah						Nilai	82,28		82,28	
	Strategi 7. Percepatan Implementasi Reformasi Birokrasi Di Seluruh Urusan Pemerintahan									
	12	Peningkatan Sistem Pengawasan Dan Pengendalian Internal Penyelenggaraan Pemerintahan	49	Program Penyelenggaraan Pengawasan	Persentase Laporan Hasil Pemeriksaan / Pengawasan yang diselesaikan	%	70	4.519.996.000	70	4.519.996.000
	13	Digitalisasi Tata Kelola Keuangan Daerah	50	Program Pengelolaan Keuangan Daerah	Persentase Penetapan APBD Tepat Waktu	%	100	346.917.082.000	100	346.917.082.000
			51	Program Pengelolaan Pendapatan Daerah	Tingkat Pertumbuhan Pajak Daerah	%	2	3.997.409.000	2	3.997.409.000
Sasaran 10. Meningkatnya Kualitas Pelayanan Publik										
Indeks Persepsi Kualitas Pelayanan Publik						persen	89,64		89,64	

		Strategi 7. Percepatan Implementasi Reformasi Birokrasi Di Seluruh Urusan Pemerintahan									
		14	Optimalisasi Kinerja Pelayanan Publik Berbasis IT	52	Program Pengelolaan Informasi Dan Komunikasi Publik	Persentase layanan publik berbasis elektronik yang terintegrasi	%	100	3.833.613.000	100	3.833.613.000
				53	Program Pengelolaan Aplikasi Informatika	Persentase jumlah aplikasi PD yang jaringan aplikasinya diawasi oleh Dinas Kominfopers kab. inhil	%	74	1.971.494.000	74	1.971.494.000
						Persentase terpenuhinya sistem pelayanan informasi berbasis TIK	%	50		50	
				54	Program Administrasi Pemerintahan Desa	Persentase Desa dengan Pengelolaan Administrasi dengan baik	%	80,71	4.785.285.000	80,71	4.785.285.000

Untuk menjamin sinergisitas program pembangunan nasional dan daerah, maka penyusunan RKPD tahun 2024 tetap memperhatikan prioritas dan sasaran pembangunan nasional, meliputi :

Tabel 4.7.
Sinkronisasi Prioritas Nasional, Prioritas Propinsi dan Prioritas Kabupaten Tahun 2024

Prioritas Pembangunan Nasional Tahun 2024	**Prioritas Pembangunan Provinsi Tahun 2024**	**Prioritas Pembangunan Kabupaten Tahun 2024**
Stabilitas Polhukhankam dan Transformasi Pelayanan Publik	Unggul	Peningkatan sistem pengawasan dan pengendalian internal penyelenggaraan pemerintahan
Sumber Daya Manusia Berkualitas dan Berdaya Saing	Daya Saing Daerah	Peningkatan akses layanan pendidikan berbasis IT
		Pemerataan kualitas layanan kesehatan
Revolusi Mental Dan Pembangunan Kebudayaan	Bermartabat	Penguatan tata kelola kelembagaan dan implementasi perencanaan pembangunan daerah
Infrastruktur untuk Mendukung Pengembangan Ekonomi dan Pelayanan Dasar	Daya Saing Daerah	Upaya pengembangan perkebunan kelapa rakyat dan digitalisasi Pengembangan kawasan terpadu guna menguatkan pembangunan agribisnis
Pengembangan Wilayah untuk Mengurangi Kesenjangan	Daya Saing Daerah	
Lingkungan Hidup, Ketahanan Bencana dan Perubahan Iklim	Daya Saing Daerah	
Ketahanan Ekonomi Untuk Pertumbuhan Berkualitas dan Berkeadilan	Kesejahteraan	Optimalisasi perlindungan sosial dan pemberdayaan masyarakat dalam rangka pengentasan kemiskinan

Tabel 4.8.

Keselarasan Program Pembangunan Daerah dalam RKPD 2024 dengan PN RKP 2024

Prioritas Nasional	Program	Indikator Kinerja Program	Target	Perangkat Daerah
Sumber Daya Manusia Berkualitas dan Berdaya Saing	Program Pengelolaan Pendidikan	APK PAUD	91,50%	Dinas Pendidikan
Sumber Daya Manusia Berkualitas dan Berdaya Saing	Program Pengelolaan Pendidikan	APK SD	105,90%	Dinas Pendidikan
Sumber Daya Manusia Berkualitas dan Berdaya Saing	Program Pengelolaan Pendidikan	APK SMP	104,10%	Dinas Pendidikan
Sumber Daya Manusia Berkualitas dan Berdaya Saing	Program Pengelolaan Pendidikan	Angka Partisipasi Murni (APM) SD/MI/Paket A	100 %	Dinas Pendidikan
Sumber Daya Manusia Berkualitas dan Berdaya Saing	Program Pengelolaan Pendidikan	Angka Partisipasi Murni (APM) SMP/MTs/Paket B	100 %	Dinas Pendidikan
Sumber Daya Manusia Berkualitas dan Berdaya Saing	Program Pengembangan Kurikulum	Persentase Satuan Pendidikan Dasar Menerapkan Kurikulum sesuai Standar	99,00%	Dinas Pendidikan
Sumber Daya Manusia Berkualitas dan Berdaya Saing	Program Pengembangan Kurikulum	Persentase Satuan Pendidikan Anak Usia Dini dan Pendidikan Non Formal Menerapkan Kurikulum sesuai Standar	70,00%	Dinas Pendidikan
Sumber Daya Manusia Berkualitas dan Berdaya Saing	Program Pendidik Dan Tenaga Kependidikan	Rasio Guru Satuan Pendidikan Dasar, PAUD, dan Pendidikan Nonformal/ Kesetaraan terhadap Rombel	87,00%	Dinas Pendidikan
Sumber Daya Manusia Berkualitas dan Berdaya Saing	Program Pemenuhan Upaya Kesehatan Perorangan Dan Upaya Kesehatan Masyarakat	Persentase Layanan Kesehatan yang memenuhi Standar Pelayanan Minimal (SPM)	100%	Dinas Kesehatan

Sumber Daya Manusia Berkualitas dan Berdaya Saing	Program Pemenuhan Upaya Kesehatan Perorangan Dan Upaya Kesehatan Masyarakat	Persentase Layanan Kesehatan yang sesuai standar	80,00%	Rumah Sakit Umum Puri Husada Tembilahan
Sumber Daya Manusia Berkualitas dan Berdaya Saing	Program Pemenuhan Upaya Kesehatan Perorangan Dan Upaya Kesehatan Masyarakat	Persentase layanan kesehatan yang sesuai standar	80,00%	Rumah Sakit Umum Daerah Raja Musa
Sumber Daya Manusia Berkualitas dan Berdaya Saing	Program Pemenuhan Upaya Kesehatan Perorangan Dan Upaya Kesehatan Masyarakat	Persentase layanan kesehatan yang sesuai standar	80,00%	Rumah Sakit Umum Daerah Tengku Sulung
Sumber Daya Manusia Berkualitas dan Berdaya Saing	Program Peningkatan Kapasitas Sumber Daya Manusia Kesehatan	Persentase Sumberdaya Kesehatan (SDMK) Yang Memiliki Kompetensi	78,00%	Dinas Kesehatan
Sumber Daya Manusia Berkualitas dan Berdaya Saing	Program Sediaan Farmasi, Alat Kesehatan Dan Makanan Minuman	Cakupan Ketersediaan Obat Obatan, Alat Kesehatan dan makanan serta minuman sesuai Standar	80,00%	Dinas Kesehatan
Sumber Daya Manusia Berkualitas dan Berdaya Saing	Program Pemberdayaan Masyarakat Bidang Kesehatan	Cakupan pemberdayaan masyarakat bidang kesehatan	80,00%	Dinas Kesehatan
Infrastruktur untuk Mendukung Pengembangan Ekonomi dan Pelayanan Dasar, Pengembangan Wilayah untuk Mengurangi Kesenjangan, Lingkungan Hidup, Ketahanan Bencana dan Perubahan Iklim	Program Pengelolaan Sumber Daya Air (SDA)	Luas kawasan permukiman rawan banjir yang terlindungi oleh infrastruktur pengendalian banjir di WS Kewenangan Kab/Kota	12,2 Ha	Dinas Pekerjaan Umum Dan Tata Ruang

Infrastruktur untuk Mendukung Pengembangan Ekonomi dan Pelayanan Dasar, Pengembangan Wilayah untuk Mengurangi Kesenjangan, Lingkungan Hidup, Ketahanan Bencana dan Perubahan Iklim	Program Pengelolaan Dan Pengembangan Sistem Penyediaan Air Minum	Proporsi jumlah Peduduk dengan akses berkelanjutan terhadap air minum layak, perkotaan dan pedesaan	29,55 %	Dinas Pekerjaan Umum Dan Tata Ruang
Infrastruktur untuk Mendukung Pengembangan Ekonomi dan Pelayanan Dasar, Pengembangan Wilayah untuk Mengurangi Kesenjangan, Lingkungan Hidup, Ketahanan Bencana dan Perubahan Iklim	Program Pengelolaan Dan Pengembangan Sistem Air Limbah	Proporsi jumlah rumah tangga dengan akses berkelanjutan terhadap sanitasi layak, perkotaan	10 Unit	Dinas Pekerjaan Umum Dan Tata Ruang
Infrastruktur untuk Mendukung Pengembangan Ekonomi dan Pelayanan Dasar, Pengembangan Wilayah untuk Mengurangi Kesenjangan, Lingkungan Hidup, Ketahanan Bencana dan Perubahan Iklim	Program Penataan Bangunan Gedung	Jumlah PBG Bangunan Gedung yang diterbitkan Pertahun	80 Unit	Dinas Pekerjaan Umum Dan Tata Ruang
Infrastruktur untuk Mendukung Pengembangan Ekonomi dan Pelayanan Dasar, Pengembangan Wilayah untuk Mengurangi Kesenjangan, Lingkungan Hidup, Ketahanan Bencana dan Perubahan Iklim	Program Penyelenggaraan Jalan	Proporsi Panjang jalan dalam kondisi mantap	57,25%	Dinas Pekerjaan Umum Dan Tata Ruang
Infrastruktur untuk Mendukung Pengembangan Ekonomi dan Pelayanan Dasar, Pengembangan Wilayah untuk	Program Pengembangan Jasa Konstruksi	Persentase SDM jasa Konstruksi yang terlatih	50 %	Dinas Pekerjaan Umum Dan Tata Ruang

Mengurangi Kesenjangan, Lingkungan Hidup, Ketahanan Bencana dan Perubahan Iklim				
Infrastruktur untuk Mendukung Pengembangan Ekonomi dan Pelayanan Dasar, Pengembangan Wilayah untuk Mengurangi Kesenjangan, Lingkungan Hidup, Ketahanan Bencana dan Perubahan Iklim	Program Penyelenggaraan Penataan Ruang	Persentase Ketaatan Terhadap Peraturan Tata Ruang	5,00%	Dinas Pekerjaan Umum Dan Tata Ruang
Infrastruktur untuk Mendukung Pengembangan Ekonomi dan Pelayanan Dasar, Pengembangan Wilayah untuk Mengurangi Kesenjangan, Lingkungan Hidup, Ketahanan Bencana dan Perubahan Iklim	Program Pengembangan Perumahan	Cakupan ketersediaan Pengembangan Perumahan	0,90%	Dinas Perumahan Dan Kawasan Permukiman
Infrastruktur untuk Mendukung Pengembangan Ekonomi dan Pelayanan Dasar, Pengembangan Wilayah untuk Mengurangi Kesenjangan, Lingkungan Hidup, Ketahanan Bencana dan Perubahan Iklim	Program Kawasan Permukiman	Persentase Areal Kawasan Kumuh	0,54 %	Dinas Perumahan Dan Kawasan Permukiman
Infrastruktur untuk Mendukung Pengembangan Ekonomi dan Pelayanan Dasar, Pengembangan Wilayah untuk Mengurangi Kesenjangan, Lingkungan Hidup, Ketahanan Bencana dan Perubahan Iklim	Program Perumahan Dan Kawasan Permukiman Kumuh	Persentase Luas Kawasan Permukiman yang tertangani	13,65 %	Dinas Perumahan Dan Kawasan Permukiman
Infrastruktur untuk	Program Peningkatan	Persentase Peningkatan Palayanan	0,33%	Dinas Perumahan Dan

Mendukung Pengembangan Ekonomi dan Pelayanan Dasar, Pengembangan Wilayah untuk Mengurangi Kesenjangan, Lingkungan Hidup, Ketahanan Bencana dan Perubahan Iklim	Pelayanan Sertifikasi, Kualifikasi, Klasifikasi, Dan Registrasi Bidang Perumahan Dan Kawasan Permukiman	Sertifikasi, Kualifikasi, Klasifikasi dan Registrasi Bidang Perumahan dan Kawasan Permukiman		Kawasan Permukiman
Ketahanan Ekonomi Untuk Pertumbuhan Berkualitas dan Berkeadilan	Program Peningkatan Ketenteraman Dan Ketertiban Umum	Persentase penurunan pelanggaran ketertiban umum dan ketentraman masyarakat	3 %	Satuan Polisi Pamong Praja
Ketahanan Ekonomi Untuk Pertumbuhan Berkualitas dan Berkeadilan	Program Penanggulangan Bencana	Cakupan Pelayanan/Penanganan Kebencanaan	100 %	Badan Penanggulangan Bencana Daerah
Ketahanan Ekonomi Untuk Pertumbuhan Berkualitas dan Berkeadilan	Program Pencegahan, Penanggulangan, Penyelamatan Kebakaran Dan Penyelamatan Non Kebakaran	Persentase Warganegara yang memperoleh pelayanan kebakaran dan non kebakaran	100 %	Dinas Pemadam Kebakaran Dan Penyelamatan
Ketahanan Ekonomi Untuk Pertumbuhan Berkualitas dan Berkeadilan	Program Pemberdayaan Sosial	Persentase PPKS yang Menerima Program Pemberdayaan Sosial	100 %	Dinas Sosial
Ketahanan Ekonomi Untuk Pertumbuhan Berkualitas dan Berkeadilan	Program Penanganan Warga Negara Migran Korban Tindak Kekerasan	Persentase Korban Tindak Kekerasan yang Menerima Bantuan Sosial	100 %	Dinas Sosial
Ketahanan Ekonomi Untuk Pertumbuhan Berkualitas dan Berkeadilan	Program Rehabilitasi Sosial	Persentase PPKS yang Memperoleh Rehabilitasi Sosial	100 %	Dinas Sosial
Ketahanan Ekonomi Untuk Pertumbuhan Berkualitas dan Berkeadilan	Program Perlindungan Dan Jaminan Sosial	Persentase PPKS yang Mendapat Perlindungan Jaminan Sosial	100 %	Dinas Sosial
Ketahanan Ekonomi Untuk Pertumbuhan Berkualitas dan	Program Penanganan Bencana	Persentase Korban Bencana yang Menerima Bantuan Sosial Selama	100 %	Dinas Sosial

Berkeadilan		Masa Tanggap Darurat		
Ketahanan Ekonomi Untuk Pertumbuhan Berkualitas dan Berkeadilan	Program Pengelolaan Taman Makam Pahlawan	Persentase Taman Makam Pahlawan yang Terkelola	100 %	Dinas Sosial
Ketahanan Ekonomi Untuk Pertumbuhan Berkualitas dan Berkeadilan	Program Perencanaan Tenaga Kerja	Jumlah Dokumen Rencana Tenaga Kerja Makro yang disusun	1 Dokumen	Dinas Ketenagakerjaan Dan Transmigrasi
Ketahanan Ekonomi Untuk Pertumbuhan Berkualitas dan Berkeadilan	Program Pelatihan Kerja Dan Produktivitas Tenaga Kerja	Persentase pencari kerja yang mendapat pelatihan	83,00%	Dinas Ketenagakerjaan Dan Transmigrasi
Ketahanan Ekonomi Untuk Pertumbuhan Berkualitas dan Berkeadilan	Program Penempatan Tenaga Kerja	Persentase Tenaga kerja yang ditempatkan (dalam dan luar negeri) melalui mekanisme layanan Antar Kerja dalam wilayah kabupaten/kota	6,50%	Dinas Ketenagakerjaan Dan Transmigrasi
Ketahanan Ekonomi Untuk Pertumbuhan Berkualitas dan Berkeadilan	Program Hubungan Industrial	Persentase perusahaan yang sudah mempunyai sarana hubungan industrial	35,00%	Dinas Ketenagakerjaan Dan Transmigrasi
Ketahanan Ekonomi Untuk Pertumbuhan Berkualitas dan Berkeadilan	Program Pengarusutamaan Gender Dan Pemberdayaan Perempuan	Cakupan pelaksanaan Pengarustamaan Gender dan Pemberdayaan Perempuan	40,00%	Dinas Pengendalian Penduduk, Keluarga Berencana Dan Pemberdayaan Perempuan Dan Perlindungan Anak
Ketahanan Ekonomi Untuk Pertumbuhan Berkualitas dan Berkeadilan	Program Perlindungan Perempuan	Cakupan Pelaksanaan Upaya Pencegahan Kekerasan Terhadap Perempuan	71,00%	Dinas Pengendalian Penduduk, Keluarga Berencana Dan Pemberdayaan Perempuan Dan Perlindungan Anak
Ketahanan Ekonomi Untuk Pertumbuhan Berkualitas dan Berkeadilan	Program Peningkatan Kualitas Keluarga	Cakupan Pembinaan dan Pemberdayaan Perempuan dan Anak dalam Upaya Peningkatan Kualitas Keluarga	70,00%	Dinas Pengendalian Penduduk, Keluarga Berencana Dan Pemberdayaan Perempuan

				Dan Perlindungan Anak
Ketahanan Ekonomi Untuk Pertumbuhan Berkualitas dan Berkeadilan	Program Pengelolaan Sistem Data Gender Dan Anak	Cakupan Kuantitas Penyajian Data Gender dan Anak	100 %	Dinas Pengendalian Penduduk, Keluarga Berencana Dan Pemberdayaan Perempuan Dan Perlindungan Anak
Ketahanan Ekonomi Untuk Pertumbuhan Berkualitas dan Berkeadilan	Program Pemenuhan Hak Anak (PHA)	Cakupan Penyediaan Pemenuhan Hak Anak	80,00%	Dinas Pengendalian Penduduk, Keluarga Berencana Dan Pemberdayaan Perempuan Dan Perlindungan Anak
Ketahanan Ekonomi Untuk Pertumbuhan Berkualitas dan Berkeadilan	Program Perlindungan Khusus Anak	Cakupan Pendampingan dan Perlindungan Anak	80,00%	Dinas Pengendalian Penduduk, Keluarga Berencana Dan Pemberdayaan Perempuan Dan Perlindungan Anak
Infrastruktur untuk Mendukung Pengembangan Ekonomi dan Pelayanan Dasar, Pengembangan Wilayah untuk Mengurangi Kesenjangan, Lingkungan Hidup, Ketahanan Bencana dan Perubahan Iklim	Program Pengelolaan Sumber Daya Ekonomi Untuk Kedaulatan Dan Kemandirian Pangan	Cakupan Infrastruktur dan Seluruh Pendukung Kemandirian Pangan yang Tersedia	76,00%	Dinas Pangan, Tanaman Pangan, Hortikultura, Dan Peternakan
Infrastruktur untuk Mendukung Pengembangan Ekonomi dan Pelayanan Dasar, Pengembangan Wilayah untuk Mengurangi Kesenjangan, Lingkungan Hidup, Ketahanan Bencana dan Perubahan Iklim	Program Peningkatan Diversifikasi Dan Ketahanan Pangan Masyarakat	Persentase Ketersediaan Pangan (Jumlah Cadangan Beras/Jagung Sesuai Kebutuhan)	83,50%	Dinas Pangan, Tanaman Pangan, Hortikultura, Dan Peternakan
Infrastruktur untuk Mendukung Pengembangan	Program Peningkatan Diversifikasi Dan Ketahanan	Produktivitas Padi	41 Kuintal/Ha	Dinas Pangan, Tanaman Pangan, Hortikultura, Dan

Ekonomi dan Pelayanan Dasar, Pengembangan Wilayah untuk Mengurangi Kesenjangan, Lingkungan Hidup, Ketahanan Bencana dan Perubahan Iklim	Pangan Masyarakat			Peternakan
Infrastruktur untuk Mendukung Pengembangan Ekonomi dan Pelayanan Dasar, Pengembangan Wilayah untuk Mengurangi Kesenjangan, Lingkungan Hidup, Ketahanan Bencana dan Perubahan Iklim	Program Penanganan Kerawanan Pangan	Penanganan Daerah Rawan Pangan	30,00%	Dinas Pangan, Tanaman Pangan, Hortikultura, Dan Peternakan
Infrastruktur untuk Mendukung Pengembangan Ekonomi dan Pelayanan Dasar, Pengembangan Wilayah untuk Mengurangi Kesenjangan, Lingkungan Hidup, Ketahanan Bencana dan Perubahan Iklim	Program Pengawasan Keamanan Pangan	Pengawasan dan Pembinaan Keamanan Pangan	50,00%	Dinas Pangan, Tanaman Pangan, Hortikultura, Dan Peternakan
Infrastruktur untuk Mendukung Pengembangan Ekonomi dan Pelayanan Dasar, Pengembangan Wilayah untuk Mengurangi Kesenjangan, Lingkungan Hidup, Ketahanan Bencana dan Perubahan Iklim	Program Perencanaan Lingkungan Hidup	Jumlah Dokumen Lingkungan yang disusun	1 Dokumen	Dinas Lingkungan Hidup Dan Kebersihan
Infrastruktur untuk Mendukung Pengembangan Ekonomi dan Pelayanan Dasar, Pengembangan Wilayah untuk Mengurangi Kesenjangan, Lingkungan Hidup, Ketahanan	Program Pengendalian Pencemaran Dan/Atau Kerusakan Lingkungan Hidup	Indeks Kualitas Air (IKA)	54,89 Indeks	Dinas Lingkungan Hidup Dan Kebersihan

Bencana dan Perubahan Iklim				
Infrastruktur untuk Mendukung Pengembangan Ekonomi dan Pelayanan Dasar, Pengembangan Wilayah untuk Mengurangi Kesenjangan, Lingkungan Hidup, Ketahanan Bencana dan Perubahan Iklim	Program Pengendalian Pencemaran Dan/Atau Kerusakan Lingkungan Hidup	Indeks Kualitas Udara (IKU)	91 ,71 Indeks	Dinas Lingkungan Hidup Dan Kebersihan
Infrastruktur untuk Mendukung Pengembangan Ekonomi dan Pelayanan Dasar, Pengembangan Wilayah untuk Mengurangi Kesenjangan, Lingkungan Hidup, Ketahanan Bencana dan Perubahan Iklim	Program Pengelolaan Keanekaragaman Hayati (KEHATI)	Persentase pemenuhan RTH yang memenuhi standar	35 %	Dinas Lingkungan Hidup Dan Kebersihan
Infrastruktur untuk Mendukung Pengembangan Ekonomi dan Pelayanan Dasar, Pengembangan Wilayah untuk Mengurangi Kesenjangan, Lingkungan Hidup, Ketahanan Bencana dan Perubahan Iklim	Program Pengendalian Bahan Berbahaya Dan Beracun (B3) Dan Limbah Bahan Berbahaya Dan Beracun (Limbah B3)	Persentase Kegiatan Usaha yang Melaporkan Pengelolaan Limbah B3	100 %	Dinas Lingkungan Hidup Dan Kebersihan
Infrastruktur untuk Mendukung Pengembangan Ekonomi dan Pelayanan Dasar, Pengembangan Wilayah untuk Mengurangi Kesenjangan, Lingkungan Hidup, Ketahanan Bencana dan Perubahan Iklim	Program Pembinaan Dan Pengawasan Terhadap Izin Lingkungan Dan Izin Perlindungan Dan Pengelolaan Lingkungan Hidup (PPLH)	Persentase ketaatan terhadap izin lingkungan, izin PPLH dan PUU LH dari Izin yang diterbitkanoleh Pemerintah Daerah	100 %	Dinas Lingkungan Hidup Dan Kebersihan
Infrastruktur untuk	Program Pengakuan	Persentase Peningkatan	100 %	Dinas Lingkungan Hidup

Mendukung Pengembangan Ekonomi dan Pelayanan Dasar, Pengembangan Wilayah untuk Mengurangi Kesenjangan, Lingkungan Hidup, Ketahanan Bencana dan Perubahan Iklim	Keberadaan Masyarakat Hukum Adat (MHA), Kearifan Lokal Dan Hak MHA Yang Terkait Dengan PPLH	Masyarakat/Kelompok Masyarakata dalam Pengelolaan Lingkungan Hidup		Dan Kebersihan
Infrastruktur untuk Mendukung Pengembangan Ekonomi dan Pelayanan Dasar, Pengembangan Wilayah untuk Mengurangi Kesenjangan, Lingkungan Hidup, Ketahanan Bencana dan Perubahan Iklim	Program Peningkatan Pendidikan, Pelatihan Dan Penyuluhan Lingkungan Hidup Untuk Masyarakat	Persentase Pelaksanaan Kegiatan Acara Penyuluhan/Peringatan Hari Lingkungan Hidup/ Pameran Lingkungan Hidup	100 %	Dinas Lingkungan Hidup Dan Kebersihan
Infrastruktur untuk Mendukung Pengembangan Ekonomi dan Pelayanan Dasar, Pengembangan Wilayah untuk Mengurangi Kesenjangan, Lingkungan Hidup, Ketahanan Bencana dan Perubahan Iklim	Program Penghargaan Lingkungan Hidup Untuk Masyarakat	Cakupan Penerima Penghargaan Lingkungan Hidup	100 %	Dinas Lingkungan Hidup Dan Kebersihan
Infrastruktur untuk Mendukung Pengembangan Ekonomi dan Pelayanan Dasar, Pengembangan Wilayah untuk Mengurangi Kesenjangan, Lingkungan Hidup, Ketahanan Bencana dan Perubahan Iklim	Program Penanganan Pengaduan Lingkungan Hidup	Persentase Pengaduan Masyarakat terkait lingkungan yang ditindaklanjuti	100 %	Dinas Lingkungan Hidup Dan Kebersihan
Infrastruktur untuk Mendukung Pengembangan Ekonomi dan Pelayanan Dasar, Pengembangan Wilayah untuk Mengurangi Kesenjangan,	Program Pengelolaan Persampahan	Persentase Timbulan Sampah yang ditangani	100 %	Dinas Lingkungan Hidup Dan Kebersihan

Lingkungan Hidup, Ketahanan Bencana dan Perubahan Iklim				
Ketahanan Ekonomi Untuk Pertumbuhan Berkualitas dan Berkeadilan	Program Pendaftaran Penduduk	Persentase Dokumen Pendaftaran Penduduk	99,90%	Dinas Kependudukan Dan Pencatatan Sipil
Ketahanan Ekonomi Untuk Pertumbuhan Berkualitas dan Berkeadilan	Program Pencatatan Sipil	Persentase Dokumen Pencatatan Sipil	97,00%	Dinas Kependudukan Dan Pencatatan Sipil
Ketahanan Ekonomi Untuk Pertumbuhan Berkualitas dan Berkeadilan	Program Pengelolaan Informasi Administrasi Kependudukan	Cakupan ketersediaan database kependudukan	99,00%	Dinas Kependudukan Dan Pencatatan Sipil
Ketahanan Ekonomi Untuk Pertumbuhan Berkualitas dan Berkeadilan	Program Pengelolaan Informasi Administrasi Kependudukan	Jumlah OPD yang telah memanfaatkan data kependudukan berdasarkan janjian kerjasama	27 OPD	Dinas Kependudukan Dan Pencatatan Sipil
Ketahanan Ekonomi Untuk Pertumbuhan Berkualitas dan Berkeadilan	Program Pengelolaan Profil Kependudukan	Jumlah Penerbitan Data Kependudukan	170 Buku	Dinas Kependudukan Dan Pencatatan Sipil
Ketahanan Ekonomi Untuk Pertumbuhan Berkualitas dan Berkeadilan	Program Penataan Desa	Persentase Desa yang Tertata dengan Baik	80,71 %	Dinas Pemberdayaan Masyarakat Dan Desa
Ketahanan Ekonomi Untuk Pertumbuhan Berkualitas dan Berkeadilan	Program Peningkatan Kerja Sama Desa	Cakupan pelaksanaan Kerjasama antar desa	100%	Dinas Pemberdayaan Masyarakat Dan Desa
Ketahanan Ekonomi Untuk Pertumbuhan Berkualitas dan Berkeadilan	Program Administrasi Pemerintahan Desa	Persentase Desa dengan Pengelolaan Administrasi dengan baik	80,71%	Dinas Pemberdayaan Masyarakat Dan Desa
Ketahanan Ekonomi Untuk Pertumbuhan Berkualitas dan Berkeadilan	Program Pemberdayaan Lembaga Kemasyarakatan, Lembaga Adat Dan	Persentase Peranan Lembaga Kemasyarakatan Desa, Lembaga Adat dan Masyarakat Dalam	100%	Dinas Pemberdayaan Masyarakat Dan Desa

	Masyarakat Hukum Adat	Membangun Desa		
Sumber Daya Manusia Berkualitas dan Berdaya Saing	Program Pengendalian Penduduk	Cakupan Penyerasian Kebijakan Pengendalian Penduduk Terhadap Program KKBPK	21,50%	Dinas Pengendalian Penduduk, Keluarga Berencana Dan Pemberdayaan Perempuan Dan Perlindungan Anak
Sumber Daya Manusia Berkualitas dan Berdaya Saing	Program Pembinaan Keluarga Berencana (KB)	Cakupan Pembinaan Keluarga Berencana (KB)	46,92%	Dinas Pengendalian Penduduk, Keluarga Berencana Dan Pemberdayaan Perempuan Dan Perlindungan Anak
Sumber Daya Manusia Berkualitas dan Berdaya Saing	Program Pemberdayaan Dan Peningkatan Keluarga Sejahtera (KS)	Cakupan Pemberdayaan dan Peningkatan Kualitas Keluarga	100%	Dinas Pengendalian Penduduk, Keluarga Berencana Dan Pemberdayaan Perempuan Dan Perlindungan Anak
Infrastruktur untuk Mendukung Pengembangan Ekonomi dan Pelayanan Dasar, Pengembangan Wilayah untuk Mengurangi Kesenjangan, Lingkungan Hidup, Ketahanan Bencana dan Perubahan Iklim	Program Penyelenggaraan Lalu Lintas Dan Angkutan Jalan (LLAJ)	Persentase Sarana dan Prasarana Fasilitas LLAJ yang Sesuai Standar	80,29 %	Dinas Perhubungan
Infrastruktur untuk Mendukung Pengembangan Ekonomi dan Pelayanan Dasar, Pengembangan Wilayah untuk Mengurangi Kesenjangan, Lingkungan Hidup, Ketahanan Bencana dan Perubahan Iklim	Program Pengelolaan Pelayaran	Cakupan Ketersediaan Sarana dan Prasarana Perhubungan	75,00%	Dinas Perhubungan

Revolusi Mental Dan Pembangunan Kebudayaan	Program Pengelolaan Informasi Dan Komunikasi Publik	Persentase layanan publik berbasis elektronik yang terintegrasi	100 %	Dinas Komunikasi, Informatika, Persandian Dan Statistik
Revolusi Mental Dan Pembangunan Kebudayaan	Program Pengelolaan Aplikasi Informatika	Persentase jumlah aplikasi PD yang jaringan aplikasinya diawasi oleh Dinas Kominfopers kab. inhil	74,00%	Dinas Komunikasi, Informatika, Persandian Dan Statistik
Infrastruktur untuk Mendukung Pengembangan Ekonomi dan Pelayanan Dasar, Pengembangan Wilayah untuk Mengurangi Kesenjangan, Lingkungan Hidup, Ketahanan Bencana dan Perubahan Iklim	Program Pelayanan Izin Usaha Simpan Pinjam	Persentase Jumlah Koperasi Simpan Pinjam yang memiliki izin	43,00%	Dinas Koperasi Dan Usaha Kecil Dan Menengah
Infrastruktur untuk Mendukung Pengembangan Ekonomi dan Pelayanan Dasar, Pengembangan Wilayah untuk Mengurangi Kesenjangan, Lingkungan Hidup, Ketahanan Bencana dan Perubahan Iklim	Program Pengawasan Dan Pemeriksaan Koperasi	Persentase Koperasi yang aktif	71,00%	Dinas Koperasi Dan Usaha Kecil Dan Menengah
Infrastruktur untuk Mendukung Pengembangan Ekonomi dan Pelayanan Dasar, Pengembangan Wilayah untuk Mengurangi Kesenjangan, Lingkungan Hidup, Ketahanan Bencana dan Perubahan Iklim	Program Penilaian Kesehatan KSP/USP Koperasi	Persentase peningkatan Usaha Mikro yang menjadi wirasausaha	15 UMKM	Dinas Koperasi Dan Usaha Kecil Dan Menengah
Infrastruktur untuk Mendukung Pengembangan Ekonomi dan Pelayanan Dasar, Pengembangan Wilayah untuk	Program Pendidikan Dan Latihan Perkoperasian	Cakupan Koperasi yang Memiliki Kompetensi Berdaya Saing	75,00%	Dinas Koperasi Dan Usaha Kecil Dan Menengah

Mengurangi Kesenjangan, Lingkungan Hidup, Ketahanan Bencana dan Perubahan Iklim				
Infrastruktur untuk Mendukung Pengembangan Ekonomi dan Pelayanan Dasar, Pengembangan Wilayah untuk Mengurangi Kesenjangan, Lingkungan Hidup, Ketahanan Bencana dan Perubahan Iklim	Program Pemberdayaan Dan Perlindungan Koperasi	Jumlah Koperasi yang Mandiri	5 Koperasi	Dinas Koperasi Dan Usaha Kecil Dan Menengah
Infrastruktur untuk Mendukung Pengembangan Ekonomi dan Pelayanan Dasar, Pengembangan Wilayah untuk Mengurangi Kesenjangan, Lingkungan Hidup, Ketahanan Bencana dan Perubahan Iklim	Program Pemberdayaan Usaha Menengah, Usaha Kecil, Dan Usaha Mikro (UMKM)	Persentese Usaha Mikro dan Kecil	72,00%	Dinas Koperasi Dan Usaha Kecil Dan Menengah
Infrastruktur untuk Mendukung Pengembangan Ekonomi dan Pelayanan Dasar, Pengembangan Wilayah untuk Mengurangi Kesenjangan, Lingkungan Hidup, Ketahanan Bencana dan Perubahan Iklim	Program Pengembangan Umkm	Persentase Jumlah Unit Usaha Yang Di Fasilitasi Dalam Pengembangan Usaha	65,00%	Dinas Koperasi Dan Usaha Kecil Dan Menengah
Infrastruktur untuk Mendukung Pengembangan Ekonomi dan Pelayanan Dasar, Pengembangan Wilayah untuk Mengurangi Kesenjangan, Lingkungan Hidup, Ketahanan Bencana dan Perubahan Iklim	Program Pengembangan Iklim Penanaman Modal	Tingkat Pengembangan Iklim Penanaman Modal	10,00%	Dinas Penanaman Modal Dan Pelayanan Terpadu Satu Pintu

Infrastruktur untuk Mendukung Pengembangan Ekonomi dan Pelayanan Dasar, Pengembangan Wilayah untuk Mengurangi Kesenjangan, Lingkungan Hidup, Ketahanan Bencana dan Perubahan Iklim	Program Promosi Penanaman Modal	Jumlah Pelaku Usaha yang berminat melakukan investasi	20 Pelaku Usaha	Dinas Penanaman Modal Dan Pelayanan Terpadu Satu Pintu
Infrastruktur untuk Mendukung Pengembangan Ekonomi dan Pelayanan Dasar, Pengembangan Wilayah untuk Mengurangi Kesenjangan, Lingkungan Hidup, Ketahanan Bencana dan Perubahan Iklim	Program Pelayanan Penanaman Modal	Persentase Kesesuaian Waktu Layanan Izin	85,00%	Dinas Penanaman Modal Dan Pelayanan Terpadu Satu Pintu
Infrastruktur untuk Mendukung Pengembangan Ekonomi dan Pelayanan Dasar, Pengembangan Wilayah untuk Mengurangi Kesenjangan, Lingkungan Hidup, Ketahanan Bencana dan Perubahan Iklim	Program Pengendalian Pelaksanaan Penanaman Modal	Tingkat Kedisipilinan Pelaporan Kegiatan Penanaman Modal yang Terlaksana	85,00%	Dinas Penanaman Modal Dan Pelayanan Terpadu Satu Pintu
Infrastruktur untuk Mendukung Pengembangan Ekonomi dan Pelayanan Dasar, Pengembangan Wilayah untuk Mengurangi Kesenjangan, Lingkungan Hidup, Ketahanan Bencana dan Perubahan Iklim	Program Pengelolaan Data Dan Sistem Informasi Penanaman Modal	Indeks Kepuasan Masyarakat (IKM) terhadap Sistem Informasi Penanaman Modal	90,20 %	Dinas Penanaman Modal Dan Pelayanan Terpadu Satu Pintu
Sumber Daya Manusia Berkualitas dan Berdaya Saing	Program Pengembangan Kapasitas Daya Saing Kepemudaan	Jumlah Wirausaha Muda yang Berkembang	10 Orang	Dinas Pariwisata, Pemuda Dan Olahraga, Dan Kebudayaan

Sumber Daya Manusia Berkualitas dan Berdaya Saing	Program Pengembangan Kapasitas Kepramukaan	Cakupan organisasi kepramukaan yang dibina	100 %	Dinas Pariwisata, Pemuda Dan Olahraga, Dan Kebudayaan
Revolusi Mental Dan Pembangunan Kebudayaan	Program Penyelenggaraan Statistik Sektoral	Persentase dokumen data statistik daerah yang tepat waktu	100 %	Dinas Komunikasi, Informatika, Persandian Dan Statistik
Revolusi Mental Dan Pembangunan Kebudayaan	Program Penyelenggaraan Persandian Untuk Pengamanan Informasi	Persentase terciptanya pengamanan informasi pemerintah daerah	37,00%	Dinas Komunikasi, Informatika, Persandian Dan Statistik
Sumber Daya Manusia Berkualitas dan Berdaya Saing	Program Pengembangan Kebudayaan	Jumlah Objek Pemajuan Kebudayaan yang dilindungi dan dikembangkan	3 Objek	Dinas Pariwisata, Pemuda Dan Olahraga, Dan Kebudayaan
Sumber Daya Manusia Berkualitas dan Berdaya Saing	Program Pengembangan Kesenian Tradisional	Jumlah kesenian tradisional yang berkembang	2 Jenis	Dinas Pariwisata, Pemuda Dan Olahraga, Dan Kebudayaan
Sumber Daya Manusia Berkualitas dan Berdaya Saing	Program Pelestarian Dan Pengelolaan Cagar Budaya	Jumlah cagar budaya yang dilindungi	2 Objek	Dinas Pariwisata, Pemuda Dan Olahraga, Dan Kebudayaan
Sumber Daya Manusia Berkualitas dan Berdaya Saing	Program Pengelolaan Permuseuman	Persentase kepuasan masyarakat terhadap museum	80,00%	Dinas Pariwisata, Pemuda Dan Olahraga, Dan Kebudayaan
Sumber Daya Manusia Berkualitas dan Berdaya Saing	Program Pembinaan Perpustakaan	Persentase peningkatan jumlah pengunjung perpustakaan	43,00%	Dinas Perpustakaan Dan Arsip Daerah
Sumber Daya Manusia Berkualitas dan Berdaya Saing	Program Pelestarian Koleksi Nasional Dan Naskah Kuno	Peningkatan jumlah koleksi nasional dan naskah kuno yang dilestarikan	3 Eksemplar	Dinas Perpustakaan Dan Arsip Daerah
Sumber Daya Manusia Berkualitas dan Berdaya Saing	Program Pengelolaan Arsip	Persentase Perangkat Daerah yang mengelola arsip secara baku.	19,40%	Dinas Perpustakaan Dan Arsip Daerah

Sumber Daya Manusia Berkualitas dan Berdaya Saing	Program Perlindungan Dan Penyelamatan Arsip	Persentase Arsip sesuai dengan Standar Baku yang dikelola pada tahun berkenaan	100%	Dinas Perpustakaan Dan Arsip Daerah
Sumber Daya Manusia Berkualitas dan Berdaya Saing	Program Perizinan Penggunaan Arsip	Persentase perizinan penggunaan arsip yang diberikan sesuai SOP	100%	Dinas Perpustakaan Dan Arsip Daerah
Infrastruktur untuk Mendukung Pengembangan Ekonomi dan Pelayanan Dasar, Pengembangan Wilayah untuk Mengurangi Kesenjangan, Lingkungan Hidup, Ketahanan Bencana dan Perubahan Iklim	Program Pengelolaan Perikanan Tangkap	Jumlah produksi perikanan tangkap	72.000 Ton	Dinas Perikanan
Infrastruktur untuk Mendukung Pengembangan Ekonomi dan Pelayanan Dasar, Pengembangan Wilayah untuk Mengurangi Kesenjangan, Lingkungan Hidup, Ketahanan Bencana dan Perubahan Iklim	Program Pengelolaan Perikanan Budidaya	Jumlah Total Produksi Perikanan Budidaya	5.000 Ton	Dinas Perikanan
Infrastruktur untuk Mendukung Pengembangan Ekonomi dan Pelayanan Dasar, Pengembangan Wilayah untuk Mengurangi Kesenjangan, Lingkungan Hidup, Ketahanan Bencana dan Perubahan Iklim	Program Pengolahan Dan Pemasaran Hasil Perikanan	Ketersediaan pangan dan konsumsi ikan perkapita pertahun	40,15 Kg/KAP/TH	Dinas Perikanan
Infrastruktur untuk Mendukung Pengembangan Ekonomi dan Pelayanan Dasar, Pengembangan Wilayah untuk Mengurangi Kesenjangan,	Program Peningkatan Daya Tarik Destinasi Pariwisata	Persentase Daya Tarik Destinasi Pariwisata yang ditingkatkan	40,00%	Dinas Pariwisata, Pemuda Dan Olahraga, Dan Kebudayaan

Lingkungan Hidup, Ketahanan Bencana dan Perubahan Iklim				
Infrastruktur untuk Mendukung Pengembangan Ekonomi dan Pelayanan Dasar, Pengembangan Wilayah untuk Mengurangi Kesenjangan, Lingkungan Hidup, Ketahanan Bencana dan Perubahan Iklim	Program Pemasaran Pariwisata	Persentase Destinasi Pariwisata Kabupaten yang dipromosikan	50,00%	Dinas Pariwisata, Pemuda Dan Olahraga, Dan Kebudayaan
Infrastruktur untuk Mendukung Pengembangan Ekonomi dan Pelayanan Dasar, Pengembangan Wilayah untuk Mengurangi Kesenjangan, Lingkungan Hidup, Ketahanan Bencana dan Perubahan Iklim	Program Pengembangan Sumber Daya Pariwisata Dan Ekonomi Kreatif	Persentase SDM Pariwisata dan Ekonomi Kreatif yang berkembang	25 %	Dinas Pariwisata, Pemuda Dan Olahraga, Dan Kebudayaan
Infrastruktur untuk Mendukung Pengembangan Ekonomi dan Pelayanan Dasar, Pengembangan Wilayah untuk Mengurangi Kesenjangan, Lingkungan Hidup, Ketahanan Bencana dan Perubahan Iklim	Program Penyediaan Dan Pengembangan Sarana Pertanian	Persentase Peningkatan Penggunaan Produk dalam Negeri Bidang Prasarana Sarana dan Penyuluhan	15,00%	Dinas Pangan, Tanaman Pangan, Hortikultura, Dan Peternakan
Infrastruktur untuk Mendukung Pengembangan Ekonomi dan Pelayanan Dasar, Pengembangan Wilayah untuk Mengurangi Kesenjangan, Lingkungan Hidup, Ketahanan Bencana dan Perubahan Iklim	Program Penyediaan Dan Pengembangan Prasarana Pertanian	Persentase Ketersediaan Prasarana Pertanian	2,00%	Dinas Pangan, Tanaman Pangan, Hortikultura, Dan Peternakan

Infrastruktur untuk Mendukung Pengembangan Ekonomi dan Pelayanan Dasar, Pengembangan Wilayah untuk Mengurangi Kesenjangan, Lingkungan Hidup, Ketahanan Bencana dan Perubahan Iklim	Program Pengendalian Kesehatan Hewan Dan Kesehatan Masyarakat Veteriner	Persentase Penurunan Kejadian dan Jumlah Kasus Penyakit Hewan Menular	4,50%	Dinas Pangan, Tanaman Pangan, Hortikultura, Dan Peternakan
Infrastruktur untuk Mendukung Pengembangan Ekonomi dan Pelayanan Dasar, Pengembangan Wilayah untuk Mengurangi Kesenjangan, Lingkungan Hidup, Ketahanan Bencana dan Perubahan Iklim	Program Pengendalian Dan Penanggulangan Bencana Pertanian	Persentase Penurunan Serangan OPT	10,00%	Dinas Pangan, Tanaman Pangan, Hortikultura, Dan Peternakan
Infrastruktur untuk Mendukung Pengembangan Ekonomi dan Pelayanan Dasar, Pengembangan Wilayah untuk Mengurangi Kesenjangan, Lingkungan Hidup, Ketahanan Bencana dan Perubahan Iklim	Program Perizinan Usaha Pertanian	Cakupan Rekomendasi Izin Usaha Pertanian yang diterbitkan dan evaluasi	82,00%	Dinas Perkebunan
Infrastruktur untuk Mendukung Pengembangan Ekonomi dan Pelayanan Dasar, Pengembangan Wilayah untuk Mengurangi Kesenjangan, Lingkungan Hidup, Ketahanan Bencana dan Perubahan Iklim	Program Penyuluhan Pertanian	Persentase Kelembagaan (Kelompok Tani) yang Meningkat Kapasitasnya	20,00%	Dinas Pangan, Tanaman Pangan, Hortikultura, Dan Peternakan
Infrastruktur untuk Mendukung Pengembangan Ekonomi dan Pelayanan Dasar, Pengembangan Wilayah untuk	Program Perizinan Dan Pendaftaran Perusahaan	Persentase Perizinan dan Pendaftaran Perusahaan yang Direkomendasikan	100 %	Dinas Perdagangan Dan Perindustrian

Mengurangi Kesenjangan, Lingkungan Hidup, Ketahanan Bencana dan Perubahan Iklim				
Infrastruktur untuk Mendukung Pengembangan Ekonomi dan Pelayanan Dasar, Pengembangan Wilayah untuk Mengurangi Kesenjangan, Lingkungan Hidup, Ketahanan Bencana dan Perubahan Iklim	Program Peningkatan Sarana Distribusi Perdagangan	Persentase Ketersediaan Sarana dan Prasarana Distribusi Perdagangan yang representatif	100%	Dinas Perdagangan Dan Perindustrian
Infrastruktur untuk Mendukung Pengembangan Ekonomi dan Pelayanan Dasar, Pengembangan Wilayah untuk Mengurangi Kesenjangan, Lingkungan Hidup, Ketahanan Bencana dan Perubahan Iklim	Program Stabilisasi Harga Barang Kebutuhan Pokok Dan Barang Penting	Persentase Stabilitasn dan jumlah ketersediaan Harga barang kebutuhan pokok	75,00%	Dinas Perdagangan Dan Perindustrian
Infrastruktur untuk Mendukung Pengembangan Ekonomi dan Pelayanan Dasar, Pengembangan Wilayah untuk Mengurangi Kesenjangan, Lingkungan Hidup, Ketahanan Bencana dan Perubahan Iklim	Program Pengembangan Ekspor	Ekspor Bersih Perdagangan	490 US$	Dinas Perdagangan Dan Perindustrian
Infrastruktur untuk Mendukung Pengembangan Ekonomi dan Pelayanan Dasar, Pengembangan Wilayah untuk Mengurangi Kesenjangan, Lingkungan Hidup, Ketahanan Bencana dan Perubahan Iklim	Program Standardisasi Dan Perlindungan Konsumen	Persentase alat-alat ukur, takar, timbang dan perlengkapannya (UTTP) bertanda tera sah yang berlaku	50,00%	Dinas Perdagangan Dan Perindustrian

Infrastruktur untuk Mendukung Pengembangan Ekonomi dan Pelayanan Dasar, Pengembangan Wilayah untuk Mengurangi Kesenjangan, Lingkungan Hidup, Ketahanan Bencana dan Perubahan Iklim	Program Penggunaan Dan Pemasaran Produk Dalam Negeri	Persentase Penggunaan Produk Dalam Negeri	60,00%	Dinas Perdagangan Dan Perindustrian
Infrastruktur untuk Mendukung Pengembangan Ekonomi dan Pelayanan Dasar, Pengembangan Wilayah untuk Mengurangi Kesenjangan, Lingkungan Hidup, Ketahanan Bencana dan Perubahan Iklim	Program Perencanaan Dan Pembangunan Industri	Cakupan Industri Kecil dan Menengah yang Dibina	100%	Dinas Perdagangan Dan Perindustrian
Infrastruktur untuk Mendukung Pengembangan Ekonomi dan Pelayanan Dasar, Pengembangan Wilayah untuk Mengurangi Kesenjangan, Lingkungan Hidup, Ketahanan Bencana dan Perubahan Iklim	Program Pengendalian Izin Usaha Industri	Cakupan Verifikasi Lapangan Izin Usaha Industri	100%	Dinas Perdagangan Dan Perindustrian
Infrastruktur untuk Mendukung Pengembangan Ekonomi dan Pelayanan Dasar, Pengembangan Wilayah untuk Mengurangi Kesenjangan, Lingkungan Hidup, Ketahanan Bencana dan Perubahan Iklim	Program Pengelolaan Sistem Informasi Industri Nasional	Cakupan Pemanfaatan Sistem Informasi Industri Nasional	100%	Dinas Perdagangan Dan Perindustrian
Ketahanan Ekonomi Untuk Pertumbuhan Berkualitas dan Berkeadilan	Program Pembangunan Kawasan Transmigrasi	Cakupan Bina Transmigrasi dan Penemapatan Transmigrasi	100 %	Dinas Ketenagakerjaan Dan Transmigrasi

Ketahanan Ekonomi Untuk Pertumbuhan Berkualitas dan Berkeadilan	Program Pengembangan Kawasan Transmigrasi	Cakupan Bina Transmigrasi	100 %	Dinas Ketenagakerjaan Dan Transmigrasi
Ketahanan Ekonomi Untuk Pertumbuhan Berkualitas dan Berkeadilan	Program Pemerintahan Dan Kesejahteraan Rakyat	Persentase Pembinaaan, Penataan dan Pengkoordinasian dalam Perumusan Kebijakan dan Penyelenggaraan di Bidang Pemerintahan dan Kesejahteraan Rakyat	100 %	Sekretariat Daerah
Revolusi Mental Dan Pembangunan Kebudayaan	Program Perekonomian Dan Pembangunan	Persentase Pembinaaan, Penataan dan Pengkoordinasian dalam Perumusan Kebijakan dan Penyelenggaraan di Bidang Perekonomian dan Pembangunan	100 %	Sekretariat Daerah
Revolusi Mental Dan Pembangunan Kebudayaan	Program Dukungan Pelaksanaan Tugas Dan Fungsi Dprd	Cakupan Dukungan Pelaksanaan Tugas dan Fungsi DPRD yang difasilitasi	100 %	Sekretariat DPRD
Revolusi Mental Dan Pembangunan Kebudayaan	Program Perencanaan, Pengendalian Dan Evaluasi Pembangunan Daerah	Penjabaran Konsistensi Program RPD kedalam RKPD Kab. Inhil	100 %	Badan Perencanaan Pembangunan Daerah
Revolusi Mental Dan Pembangunan Kebudayaan	Program Koordinasi Dan Sinkronisasi Perencanaan Pembangunan Daerah	Cakupan Pengkoordinasian penyusunan dokumen perencanaan pembangunan daerah dan Perangkat daerah (RPJPD, RPD,RENSTRA RKPD dan RENJA)	100 %	Badan Perencanaan Pembangunan Daerah
Revolusi Mental Dan Pembangunan Kebudayaan	Program Pengelolaan Barang Milik Daerah	Persentase OPD yang menyampaikan Laporan Aset Tepat Waktu	100 %	Badan Keuangan Dan Aset Daerah
Revolusi Mental Dan Pembangunan Kebudayaan	Program Pengelolaan Pendapatan Daerah	Tingkat Pertumbuhan Pajak Daerah	2 %	Badan Pendapatan Daerah

Revolusi Mental Dan Pembangunan Kebudayaan	Program Kepegawaian Daerah	Persentase Pelayanan ASN yg Terselesaikan	100 %	Badan Kepegawaian Dan Pengembangan Sumberdaya Manusia
Revolusi Mental Dan Pembangunan Kebudayaan	Program Pengembangan Sumber Daya Manusia	Persentase ASN yang mengikuti Pendidikan dan Pelatihan	52,00%	Badan Kepegawaian Dan Pengembangan Sumberdaya Manusia
Revolusi Mental Dan Pembangunan Kebudayaan	Program Penelitian Dan Pengembangan Daerah	Persentase pemanfaatan hasil kelitbangan	100 %	Badan Perencanaan Pembangunan Daerah
Stabilitas Polhukhankam dan Transformasi Pelayanan Publik	Program Penyelenggaraan Pengawasan	Persentase Laporan Hasil Pemeriksaan / Pengawasan yang diselesaikan	70,00%	Inspektorat Daerah
Revolusi Mental Dan Pembangunan Kebudayaan	Program Perumusan Kebijakan, Pendampingan Dan Asistensi	Persentase kepatuhan perangkat daerah terhadap peraturan perundang-undangan	71,00%	Inspektorat Daerah
Revolusi Mental Dan Pembangunan Kebudayaan	Program Penyelenggaraan Pemerintahan Dan Pelayanan Publik	Persentase Pelayanan Publik yang diselesaikan	100 %	Kecamatan
Revolusi Mental Dan Pembangunan Kebudayaan	Program Pemberdayaan Masyarakat Desa Dan Kelurahan	Tingkat Partisipasi Masyarakat dalam Pembangunan dikecamatan	100 %	Kecamatan
Revolusi Mental Dan Pembangunan Kebudayaan	Program Koordinasi Ketentraman Dan Ketertiban Umum	Cakupan Pelayanan Ketentraman dan Ketertiban yang di selesaikan	100 %	Kecamatan
Revolusi Mental Dan Pembangunan Kebudayaan	Program Penyelenggaraan Urusan Pemerintahan Umum	Persentase Penyelengaraan Urusan Pemerintahan Umum yang di selesaikan	100 %	Kecamatan
Revolusi Mental Dan Pembangunan Kebudayaan	Program Pembinaan Dan Pengawasan Pemerintahan Desa	Persentase Desa/Kelurahan yang Tertib Administrasi	100 %	Kecamatan

Revolusi Mental Dan Pembangunan Kebudayaan	Program Penguatan Ideologi Pancasila Dan Karakter Kebangsaan	Persentase Pelaksanaan Penguatan Ideologi Pancasila dan karakter kebangsaan	100 %	Badan Kesatuan Bangsa Dan Politik
Revolusi Mental Dan Pembangunan Kebudayaan	Program Pemberdayaan Dan Pengawasan Organisasi Kemasyarakatan	Persentase Pembinaan dan pengawasan organisasi kemasyarakatan yang terdaftar dan teregister di Kabupaten Inhil	100 %	Badan Kesatuan Bangsa Dan Politik
Revolusi Mental Dan Pembangunan Kebudayaan	Program Pembinaan Dan Pengembangan Ketahanan Ekonomi, Sosial, Dan Budaya	Persentase penanganan ketahanan ekonomi, sosial dan budaya	100 %	Badan Kesatuan Bangsa Dan Politik
Revolusi Mental Dan Pembangunan Kebudayaan	Program Peningkatan Kewaspadaan Nasional Dan Peningkatan Kualitas Dan Fasilitasi Penanganan Konflik Sosial	Persentase penyelesaian konflik yang di fasilitasi	100 %	Badan Kesatuan Bangsa Dan Politik

Tabel 4.9

Persandingan Antara Prioritas Propinsi Dengan Prioritas Kabupaten, Serta Perangkat Daerah Penanggung jawab

Prioritas Propinsi	Prioritas Kabupaten	Program	Indikator Kinerja Program	Target	Perangkat Daerah
Daya Saing Daerah	Peningkatan akses layanan pendidikan berbasis IT	Program Pengelolaan Pendidikan	APK PAUD	91,50%	Dinas Pendidikan
Daya Saing Daerah	Peningkatan akses layanan pendidikan berbasis IT	Program Pengelolaan Pendidikan	APK SD	105,90%	Dinas Pendidikan
Daya Saing Daerah	Peningkatan akses layanan pendidikan berbasis IT	Program Pengelolaan Pendidikan	APK SMP	104,10%	Dinas Pendidikan
Daya Saing Daerah	Peningkatan akses layanan pendidikan berbasis IT	Program Pengelolaan Pendidikan	Angka Partisipasi Murni (APM) SD/MI/Paket A	100 %	Dinas Pendidikan
Daya Saing Daerah	Peningkatan akses layanan pendidikan berbasis IT	Program Pengelolaan Pendidikan	Angka Partisipasi Murni (APM) SMP/MTs/Paket B	100 %	Dinas Pendidikan
Daya Saing Daerah	Peningkatan akses layanan pendidikan berbasis IT	Program Pengembangan Kurikulum	Persentase Satuan Pendidikan Dasar Menerapkan Kurikulum sesuai Standar	99,00%	Dinas Pendidikan
Daya Saing Daerah	Peningkatan akses layanan pendidikan berbasis IT	Program Pengembangan Kurikulum	Persentase Satuan Pendidikan Anak Usia Dini dan Pendidikan Non Formal Menerapkan Kurikulum sesuai Standar	70,00%	Dinas Pendidikan
Daya Saing Daerah	Peningkatan akses layanan pendidikan berbasis IT	Program Pendidik Dan Tenaga Kependidikan	Rasio Guru Satuan Pendidikan Dasar, PAUD, dan Pendidikan Nonformal/ Kesetaraan terhadap Rombel	87,00%	Dinas Pendidikan
Daya Saing Daerah	Pemerataan kualitas layanan kesehatan	Program Pemenuhan Upaya Kesehatan Perorangan Dan Upaya Kesehatan Masyarakat	Persentase Layanan Kesehatan yang memenuhi Standar Pelayanan Minimal (SPM)	100%	Dinas Kesehatan
Daya Saing Daerah	Pemerataan kualitas layanan	Program Pemenuhan	Persentase Layanan Kesehatan	80,00%	Rumah Sakit Umum

	kesehatan	Upaya Kesehatan Perorangan Dan Upaya Kesehatan Masyarakat	yang sesuai standar		Puri Husada Tembilahan
Daya Saing Daerah	Pemerataan kualitas layanan kesehatan	Program Pemenuhan Upaya Kesehatan Perorangan Dan Upaya Kesehatan Masyarakat	Persentase layanan kesehatan yang sesuai standar	80,00%	Rumah Sakit Umum Daerah Raja Musa
Daya Saing Daerah	Pemerataan kualitas layanan kesehatan	Program Pemenuhan Upaya Kesehatan Perorangan Dan Upaya Kesehatan Masyarakat	Persentase layanan kesehatan yang sesuai standar	80,00%	Rumah Sakit Umum Daerah Tengku Sulung
Daya Saing Daerah	Pemerataan kualitas layanan kesehatan	Program Peningkatan Kapasitas Sumber Daya Manusia Kesehatan	Persentase Sumberdaya Kesehatan (SDMK) Yang Memiliki Kompetensi	78,00%	Dinas Kesehatan
Daya Saing Daerah	Pemerataan kualitas layanan kesehatan	Program Sediaan Farmasi, Alat Kesehatan Dan Makanan Minuman	Cakupan Ketersediaan Obat Obatan, Alat Kesehatan dan makanan serta minuman sesuai Standar	80,00%	Dinas Kesehatan
Daya Saing Daerah	Pemerataan kualitas layanan kesehatan	Program Pemberdayaan Masyarakat Bidang Kesehatan	Cakupan pemberdayaan masyarakat bidang kesehatan	80,00%	Dinas Kesehatan
Daya Saing Daerah	Upaya pengembangan perkebunan kelapa rakyat dan digitalisasi Pengembangan kawasan terpadu guna menguatkan pembangunan agribisnis	Program Pengelolaan Sumber Daya Air (SDA)	Luas kawasan permukiman rawan banjir yang terlindungi oleh infrastruktur pengendalian banjir di WS Kewenangan Kab/Kota	12,2 Ha	Dinas Pekerjaan Umum Dan Tata Ruang
Daya Saing Daerah	Upaya pengembangan perkebunan kelapa rakyat dan digitalisasi Pengembangan kawasan terpadu guna menguatkan pembangunan	Program Pengelolaan Dan Pengembangan Sistem Penyediaan Air Minum	Proporsi jumlah Peduduk dengan akses berkelanjutan terhadap air minum layak, perkotaan dan pedesaan	29,55 %	Dinas Pekerjaan Umum Dan Tata Ruang

	agribisnis				
Daya Saing Daerah	Upaya pengembangan perkebunan kelapa rakyat dan digitalisasi Pengembangan kawasan terpadu guna menguatkan pembangunan agribisnis	Program Pengelolaan Dan Pengembangan Sistem Air Limbah	Proporsi jumlah rumah tangga dengan akses berkelanjutan terhadap sanitasi layak, perkotaan	10 Unit	Dinas Pekerjaan Umum Dan Tata Ruang
Daya Saing Daerah	Upaya pengembangan perkebunan kelapa rakyat dan digitalisasi Pengembangan kawasan terpadu guna menguatkan pembangunan agribisnis	Program Penataan Bangunan Gedung	Jumlah PBG Bangunan Gedung yang diterbitkan Pertahun	80 Unit	Dinas Pekerjaan Umum Dan Tata Ruang
Daya Saing Daerah	Upaya pengembangan perkebunan kelapa rakyat dan digitalisasi Pengembangan kawasan terpadu guna menguatkan pembangunan agribisnis	Program Penyelenggaraan Jalan	Proporsi Panjang jalan dalam kondisi mantap	57,25%	Dinas Pekerjaan Umum Dan Tata Ruang
Daya Saing Daerah	Upaya pengembangan perkebunan kelapa rakyat dan digitalisasi Pengembangan kawasan terpadu guna menguatkan pembangunan agribisnis	Program Pengembangan Jasa Konstruksi	Persentase SDM jasa Konstruksi yang terlatih	50 %	Dinas Pekerjaan Umum Dan Tata Ruang
Daya Saing Daerah	Upaya pengembangan perkebunan kelapa rakyat dan digitalisasi Pengembangan kawasan terpadu guna menguatkan pembangunan agribisnis	Program Penyelenggaraan Penataan Ruang	Persentase Ketaatan Terhadap Peraturan Tata Ruang	5,00%	Dinas Pekerjaan Umum Dan Tata Ruang

Daya Saing Daerah	Upaya pengembangan perkebunan kelapa rakyat dan digitalisasi Pengembangan kawasan terpadu guna menguatkan pembangunan agribisnis	Program Pengembangan Perumahan	Cakupan ketersediaan Pengembangan Perumahan	0,90%	Dinas Perumahan Dan Kawasan Permukiman
Daya Saing Daerah	Upaya pengembangan perkebunan kelapa rakyat dan digitalisasi Pengembangan kawasan terpadu guna menguatkan pembangunan agribisnis	Program Kawasan Permukiman	Persentase Areal Kawasan Kumuh	0,54 %	Dinas Perumahan Dan Kawasan Permukiman
Daya Saing Daerah	Upaya pengembangan perkebunan kelapa rakyat dan digitalisasi Pengembangan kawasan terpadu guna menguatkan pembangunan agribisnis	Program Perumahan Dan Kawasan Permukiman Kumuh	Persentase Luas Kawasan Permukiman yang tertangani	13,65 %	Dinas Perumahan Dan Kawasan Permukiman
Daya Saing Daerah	Upaya pengembangan perkebunan kelapa rakyat dan digitalisasi Pengembangan kawasan terpadu guna menguatkan pembangunan agribisnis	Program Peningkatan Pelayanan Sertifikasi, Kualifikasi, Klasifikasi, Dan Registrasi Bidang Perumahan Dan Kawasan Permukiman	Persentase Peningkatan Palayanan Sertifikasi, Kualifikasi, Klasifikasi dan Registrasi Bidang Perumahan dan Kawasan Permukiman	0,33%	Dinas Perumahan Dan Kawasan Permukiman
Kesejahteraan	Optimalisasi perlindungan sosial dan pemberdayaan masyarakat dalam rangka pengentasan kemiskinan	Program Peningkatan Ketenteraman Dan Ketertiban Umum	Persentase penurunan pelanggaran ketertiban umum dan ketentraman masyarakat	3 %	Satuan Polisi Pamong Praja
Kesejahteraan	Optimalisasi perlindungan sosial dan pemberdayaan masyarakat dalam rangka pengentasan kemiskinan	Program Penanggulangan Bencana	Cakupan Pelayanan/Penanganan Kebencanaan	100 %	Badan Penanggulangan Bencana Daerah

Kesejahteraan	Optimalisasi perlindungan sosial dan pemberdayaan masyarakat dalam rangka pengentasan kemiskinan	Program Pencegahan, Penanggulangan, Penyelamatan Kebakaran Dan Penyelamatan Non Kebakaran	Persentase Warganegara yang memperoleh pelayanan kebakaran dan non kebakaran	100 %	Dinas Pemadam Kebakaran Dan Penyelamatan
Kesejahteraan	Optimalisasi perlindungan sosial dan pemberdayaan masyarakat dalam rangka pengentasan kemiskinan	Program Pemberdayaan Sosial	Persentase PPKS yang Menerima Program Pemberdayaan Sosial	100 %	Dinas Sosial
Kesejahteraan	Optimalisasi perlindungan sosial dan pemberdayaan masyarakat dalam rangka pengentasan kemiskinan	Program Penanganan Warga Negara Migran Korban Tindak Kekerasan	Persentase Korban Tindak Kekerasan yang Menerima Bantuan Sosial	100 %	Dinas Sosial
Kesejahteraan	Optimalisasi perlindungan sosial dan pemberdayaan masyarakat dalam rangka pengentasan kemiskinan	Program Rehabilitasi Sosial	Persentase PPKS yang Memperoleh Rehabilitasi Sosial	100 %	Dinas Sosial
Kesejahteraan	Optimalisasi perlindungan sosial dan pemberdayaan masyarakat dalam rangka pengentasan kemiskinan	Program Perlindungan Dan Jaminan Sosial	Persentase PPKS yang Mendapat Perlindungan Jaminan Sosial	100 %	Dinas Sosial
Kesejahteraan	Optimalisasi perlindungan sosial dan pemberdayaan masyarakat dalam rangka pengentasan kemiskinan	Program Penanganan Bencana	Persentase Korban Bencana yang Menerima Bantuan Sosial Selama Masa Tanggap Darurat	100 %	Dinas Sosial
Kesejahteraan	Optimalisasi perlindungan sosial dan pemberdayaan masyarakat dalam rangka pengentasan kemiskinan	Program Pengelolaan Taman Makam Pahlawan	Persentase Taman Makam Pahlawan yang Terkelola	100 %	Dinas Sosial
Kesejahteraan	Optimalisasi perlindungan sosial dan pemberdayaan masyarakat	Program Perencanaan Tenaga Kerja	Jumlah Dokumen Rencana Tenaga Kerja Makro yang	1 Dokumen	Dinas Ketenagakerjaan Dan

	dalam rangka pengentasan kemiskinan		disusun		Transmigrasi
Kesejahteraan	Optimalisasi perlindungan sosial dan pemberdayaan masyarakat dalam rangka pengentasan kemiskinan	Program Pelatihan Kerja Dan Produktivitas Tenaga Kerja	Persentase pencari kerja yang mendapat pelatihan	83,00%	Dinas Ketenagakerjaan Dan Transmigrasi
Kesejahteraan	Optimalisasi perlindungan sosial dan pemberdayaan masyarakat dalam rangka pengentasan kemiskinan	Program Penempatan Tenaga Kerja	Persentase Tenaga kerja yang ditempatkan (dalam dan luar negeri) melalui mekanisme layanan Antar Kerja dalam wilayah kabupaten/kota	6,50%	Dinas Ketenagakerjaan Dan Transmigrasi
Kesejahteraan	Optimalisasi perlindungan sosial dan pemberdayaan masyarakat dalam rangka pengentasan kemiskinan	Program Hubungan Industrial	Persentase perusahaan yang sudah mempunyai sarana hubungan industrial	35,00%	Dinas Ketenagakerjaan Dan Transmigrasi
Kesejahteraan	Optimalisasi perlindungan sosial dan pemberdayaan masyarakat dalam rangka pengentasan kemiskinan	Program Pengarusutamaan Gender Dan Pemberdayaan Perempuan	Cakupan pelaksanaan Pengarustamaan Gender dan Pemberdayaan Perempuan	40,00%	Dinas Pengendalian Penduduk, Keluarga Berencana Dan Pemberdayaan Perempuan Dan Perlindungan Anak
Kesejahteraan	Optimalisasi perlindungan sosial dan pemberdayaan masyarakat dalam rangka pengentasan kemiskinan	Program Perlindungan Perempuan	Cakupan Pelaksanaan Upaya Pencegahan Kekerasan Terhadap Perempuan	71,00%	Dinas Pengendalian Penduduk, Keluarga Berencana Dan Pemberdayaan Perempuan Dan Perlindungan Anak
Kesejahteraan	Optimalisasi perlindungan sosial dan pemberdayaan masyarakat dalam rangka pengentasan kemiskinan	Program Peningkatan Kualitas Keluarga	Cakupan Pembinaan dan Pemberdayaan Perempuan dan Anak dalam Upaya Peningkatan Kualitas Keluarga	70,00%	Dinas Pengendalian Penduduk, Keluarga Berencana Dan Pemberdayaan

					Perempuan Dan Perlindungan Anak
Kesejahteraan	Optimalisasi perlindungan sosial dan pemberdayaan masyarakat dalam rangka pengentasan kemiskinan	Program Pengelolaan Sistem Data Gender Dan Anak	Cakupan Kuantitas Penyajian Data Gender dan Anak	100 %	Dinas Pengendalian Penduduk, Keluarga Berencana Dan Pemberdayaan Perempuan Dan Perlindungan Anak
Kesejahteraan	Optimalisasi perlindungan sosial dan pemberdayaan masyarakat dalam rangka pengentasan kemiskinan	Program Pemenuhan Hak Anak (PHA)	Cakupan Penyediaan Pemenuhan Hak Anak	80,00%	Dinas Pengendalian Penduduk, Keluarga Berencana Dan Pemberdayaan Perempuan Dan Perlindungan Anak
Kesejahteraan	Optimalisasi perlindungan sosial dan pemberdayaan masyarakat dalam rangka pengentasan kemiskinan	Program Perlindungan Khusus Anak	Cakupan Pendampingan dan Perlindungan Anak	80,00%	Dinas Pengendalian Penduduk, Keluarga Berencana Dan Pemberdayaan Perempuan Dan Perlindungan Anak
Daya Saing Daerah	Upaya pengembangan perkebunan kelapa rakyat dan digitalisasi Pengembangan kawasan terpadu guna menguatkan pembangunan agribisnis	Program Pengelolaan Sumber Daya Ekonomi Untuk Kedaulatan Dan Kemandirian Pangan	Cakupan Infrastruktur dan Seluruh Pendukung Kemandirian Pangan yang Tersedia	76,00%	Dinas Pangan, Tanaman Pangan, Hortikultura, Dan Peternakan
Daya Saing Daerah	Upaya pengembangan perkebunan kelapa rakyat dan digitalisasi Pengembangan kawasan terpadu guna menguatkan pembangunan agribisnis	Program Peningkatan Diversifikasi Dan Ketahanan Pangan Masyarakat	Persentase Ketersediaan Pangan (Jumlah Cadangan Beras/Jagung Sesuai Kebutuhan)	83,50%	Dinas Pangan, Tanaman Pangan, Hortikultura, Dan Peternakan

Daya Saing Daerah	Upaya pengembangan perkebunan kelapa rakyat dan digitalisasi Pengembangan kawasan terpadu guna menguatkan pembangunan agribisnis	Program Peningkatan Diversifikasi Dan Ketahanan Pangan Masyarakat	Produktivitas Padi	41 Kuintal/Ha	Dinas Pangan, Tanaman Pangan, Hortikultura, Dan Peternakan
Daya Saing Daerah	Upaya pengembangan perkebunan kelapa rakyat dan digitalisasi Pengembangan kawasan terpadu guna menguatkan pembangunan agribisnis	Program Penanganan Kerawanan Pangan	Penanganan Daerah Rawan Pangan	30,00%	Dinas Pangan, Tanaman Pangan, Hortikultura, Dan Peternakan
Daya Saing Daerah	Upaya pengembangan perkebunan kelapa rakyat dan digitalisasi Pengembangan kawasan terpadu guna menguatkan pembangunan agribisnis	Program Pengawasan Keamanan Pangan	Pengawasan dan Pembinaan Keamanan Pangan	50,00%	Dinas Pangan, Tanaman Pangan, Hortikultura, Dan Peternakan
Daya Saing Daerah	Upaya pengembangan perkebunan kelapa rakyat dan digitalisasi Pengembangan kawasan terpadu guna menguatkan pembangunan agribisnis	Program Perencanaan Lingkungan Hidup	Jumlah Dokumen Lingkungan yang disusun	1 Dokumen	Dinas Lingkungan Hidup Dan Kebersihan
Daya Saing Daerah	Upaya pengembangan perkebunan kelapa rakyat dan digitalisasi Pengembangan kawasan terpadu guna menguatkan pembangunan agribisnis	Program Pengendalian Pencemaran Dan/Atau Kerusakan Lingkungan Hidup	Indeks Kualitas Air (IKA)	54,89 Indeks	Dinas Lingkungan Hidup Dan Kebersihan

Daya Saing Daerah	Upaya pengembangan perkebunan kelapa rakyat dan digitalisasi Pengembangan kawasan terpadu guna menguatkan pembangunan agribisnis	Program Pengendalian Pencemaran Dan/Atau Kerusakan Lingkungan Hidup	Indeks Kualitas Udara (IKU)	91 ,71 Indeks	Dinas Lingkungan Hidup Dan Kebersihan
Daya Saing Daerah	Upaya pengembangan perkebunan kelapa rakyat dan digitalisasi Pengembangan kawasan terpadu guna menguatkan pembangunan agribisnis	Program Pengelolaan Keanekaragaman Hayati (KEHATI)	Persentase pemenuhan RTH yang memenuhi standar	35 %	Dinas Lingkungan Hidup Dan Kebersihan
Daya Saing Daerah	Upaya pengembangan perkebunan kelapa rakyat dan digitalisasi Pengembangan kawasan terpadu guna menguatkan pembangunan agribisnis	Program Pengendalian Bahan Berbahaya Dan Beracun (B3) Dan Limbah Bahan Berbahaya Dan Beracun (Limbah B3)	Persentase Kegiatan Usaha yang Melaporkan Pengelolaan Limbah B3	100 %	Dinas Lingkungan Hidup Dan Kebersihan
Daya Saing Daerah	Upaya pengembangan perkebunan kelapa rakyat dan digitalisasi Pengembangan kawasan terpadu guna menguatkan pembangunan agribisnis	Program Pembinaan Dan Pengawasan Terhadap Izin Lingkungan Dan Izin Perlindungan Dan Pengelolaan Lingkungan Hidup (PPLH)	Persentase ketaatan terhadap izin lingkungan, izin PPLH dan PUU LH dari Izin yang diterbitkanoleh Pemerintah Daerah	100 %	Dinas Lingkungan Hidup Dan Kebersihan
Daya Saing Daerah	Upaya pengembangan perkebunan kelapa rakyat dan digitalisasi Pengembangan kawasan terpadu guna menguatkan pembangunan agribisnis	Program Pengakuan Keberadaan Masyarakat Hukum Adat (MHA), Kearifan Lokal Dan Hak MHA Yang Terkait Dengan PPLH	Persentase Peningkatan Masyarakat/Kelompok Masyarakata dalam Pengelolaan Lingkungan Hidup	100 %	Dinas Lingkungan Hidup Dan Kebersihan

Daya Saing Daerah	Upaya pengembangan perkebunan kelapa rakyat dan digitalisasi Pengembangan kawasan terpadu guna menguatkan pembangunan agribisnis	Program Peningkatan Pendidikan, Pelatihan Dan Penyuluhan Lingkungan Hidup Untuk Masyarakat	Persentase Pelaksanaan Kegiatan Acara Penyuluhan/Peringatan Hari Lingkungan Hidup/ Pameran Lingkungan Hidup	100 %	Dinas Lingkungan Hidup Dan Kebersihan
Daya Saing Daerah	Upaya pengembangan perkebunan kelapa rakyat dan digitalisasi Pengembangan kawasan terpadu guna menguatkan pembangunan agribisnis	Program Penghargaan Lingkungan Hidup Untuk Masyarakat	Cakupan Penerima Penghargaan Lingkungan Hidup	100 %	Dinas Lingkungan Hidup Dan Kebersihan
Daya Saing Daerah	Upaya pengembangan perkebunan kelapa rakyat dan digitalisasi Pengembangan kawasan terpadu guna menguatkan pembangunan agribisnis	Program Penanganan Pengaduan Lingkungan Hidup	Persentase Pengaduan Masyarakat terkait lingkungan yang ditindaklanjuti	100 %	Dinas Lingkungan Hidup Dan Kebersihan
Daya Saing Daerah	Upaya pengembangan perkebunan kelapa rakyat dan digitalisasi Pengembangan kawasan terpadu guna menguatkan pembangunan agribisnis	Program Pengelolaan Persampahan	Persentase Timbulan Sampah yang ditangani	100 %	Dinas Lingkungan Hidup Dan Kebersihan
Kesejahteraan	Optimalisasi perlindungan sosial dan pemberdayaan masyarakat dalam rangka pengentasan kemiskinan	Program Pendaftaran Penduduk	Persentase Dokumen Pendaftaran Penduduk	99,90%	Dinas Kependudukan Dan Pencatatan Sipil
Kesejahteraan	Optimalisasi perlindungan sosial dan pemberdayaan masyarakat dalam rangka pengentasan kemiskinan	Program Pencatatan Sipil	Persentase Dokumen Pencatatan Sipil	97,00%	Dinas Kependudukan Dan Pencatatan Sipil

Kesejahteraan	Optimalisasi perlindungan sosial dan pemberdayaan masyarakat dalam rangka pengentasan kemiskinan	Program Pengelolaan Informasi Administrasi Kependudukan	Cakupan ketersediaan database kependudukan	99,00%	Dinas Kependudukan Dan Pencatatan Sipil
Kesejahteraan	Optimalisasi perlindungan sosial dan pemberdayaan masyarakat dalam rangka pengentasan kemiskinan	Program Pengelolaan Informasi Administrasi Kependudukan	Jumlah OPD yang telah memanfaatkan data kependudukan berdasarkan janjian kerjasama	27 OPD	Dinas Kependudukan Dan Pencatatan Sipil
Kesejahteraan	Optimalisasi perlindungan sosial dan pemberdayaan masyarakat dalam rangka pengentasan kemiskinan	Program Pengelolaan Profil Kependudukan	Jumlah Penerbitan Data Kependudukan	170 Buku	Dinas Kependudukan Dan Pencatatan Sipil
Kesejahteraan	Optimalisasi perlindungan sosial dan pemberdayaan masyarakat dalam rangka pengentasan kemiskinan	Program Penataan Desa	Persentase Desa yang Tertata dengan Baik	80,71 %	Dinas Pemberdayaan Masyarakat Dan Desa
Kesejahteraan	Optimalisasi perlindungan sosial dan pemberdayaan masyarakat dalam rangka pengentasan kemiskinan	Program Peningkatan Kerja Sama Desa	Cakupan pelaksanaan Kerjasama antar desa	100%	Dinas Pemberdayaan Masyarakat Dan Desa
Kesejahteraan	Optimalisasi perlindungan sosial dan pemberdayaan masyarakat dalam rangka pengentasan kemiskinan	Program Administrasi Pemerintahan Desa	Persentase Desa dengan Pengelolaan Administrasi dengan baik	80,71%	Dinas Pemberdayaan Masyarakat Dan Desa
Kesejahteraan	Optimalisasi perlindungan sosial dan pemberdayaan masyarakat dalam rangka pengentasan kemiskinan	Program Pemberdayaan Lembaga Kemasyarakatan, Lembaga Adat Dan Masyarakat Hukum Adat	Persentase Peranan Lembaga Kemasyarakatan Desa, Lembaga Adat dan Masyarakat Dalam Membangun Desa	100%	Dinas Pemberdayaan Masyarakat Dan Desa

Daya Saing Daerah	Pemerataan kualitas layanan kesehatan	Program Pengendalian Penduduk	Cakupan Penyerasian Kebijakan Pengendalian Penduduk Terhadap Program KKBPK	21,50%	Dinas Pengendalian Penduduk, Keluarga Berencana Dan Pemberdayaan Perempuan Dan Perlindungan Anak
Daya Saing Daerah	Pemerataan kualitas layanan kesehatan	Program Pembinaan Keluarga Berencana (KB)	Cakupan Pembinaan Keluarga Berencana (KB)	46,92%	Dinas Pengendalian Penduduk, Keluarga Berencana Dan Pemberdayaan Perempuan Dan Perlindungan Anak
Daya Saing Daerah	Pemerataan kualitas layanan kesehatan	Program Pemberdayaan Dan Peningkatan Keluarga Sejahtera (KS)	Cakupan Pemberdayaan dan Peningkatan Kualitas Keluarga	100%	Dinas Pengendalian Penduduk, Keluarga Berencana Dan Pemberdayaan Perempuan Dan Perlindungan Anak
Daya Saing Daerah	Upaya pengembangan perkebunan kelapa rakyat dan digitalisasi Pengembangan kawasan terpadu guna menguatkan pembangunan agribisnis	Program Penyelenggaraan Lalu Lintas Dan Angkutan Jalan (LLAJ)	Persentase Sarana dan Prasarana Fasilitas LLAJ yang Sesuai Standar	80,29 %	Dinas Perhubungan
Daya Saing Daerah	Upaya pengembangan perkebunan kelapa rakyat dan digitalisasi Pengembangan kawasan terpadu guna menguatkan pembangunan agribisnis	Program Pengelolaan Pelayaran	Cakupan Ketersediaan Sarana dan Prasarana Perhubungan	75,00%	Dinas Perhubungan
Bermartabat	Penguatan tata kelola kelembagaan dan implementasi	Program Pengelolaan Informasi Dan	Persentase layanan publik berbasis elektronik yang	100 %	Dinas Komunikasi, Informatika,

	perencanaan pembangunan daerah	Komunikasi Publik	terintegrasi		Persandian Dan Statistik
Bermartabat	Penguatan tata kelola kelembagaan dan implementasi perencanaan pembangunan daerah	Program Pengelolaan Aplikasi Informatika	Persentase jumlah aplikasi PD yang jaringan aplikasinya diawasi oleh Dinas Kominfopers kab. inhil	74,00%	Dinas Komunikasi, Informatika, Persandian Dan Statistik
Daya Saing Daerah	Upaya pengembangan perkebunan kelapa rakyat dan digitalisasi Pengembangan kawasan terpadu guna menguatkan pembangunan agribisnis	Program Pelayanan Izin Usaha Simpan Pinjam	Persentase Jumlah Koperasi Simpan Pinjam yang memiliki izin	43,00%	Dinas Koperasi Dan Usaha Kecil Dan Menengah
Daya Saing Daerah	Upaya pengembangan perkebunan kelapa rakyat dan digitalisasi Pengembangan kawasan terpadu guna menguatkan pembangunan agribisnis	Program Pengawasan Dan Pemeriksaan Koperasi	Persentase Koperasi yang aktif	71,00%	Dinas Koperasi Dan Usaha Kecil Dan Menengah
Daya Saing Daerah	Upaya pengembangan perkebunan kelapa rakyat dan digitalisasi Pengembangan kawasan terpadu guna menguatkan pembangunan agribisnis	Program Penilaian Kesehatan KSP/USP Koperasi	Persentase peningkatan Usaha Mikro yang menjadi wirasausaha	15 UMKM	Dinas Koperasi Dan Usaha Kecil Dan Menengah
Daya Saing Daerah	Upaya pengembangan perkebunan kelapa rakyat dan digitalisasi Pengembangan kawasan terpadu guna menguatkan pembangunan agribisnis	Program Pendidikan Dan Latihan Perkoperasian	Cakupan Koperasi yang Memiliki Kompetensi Berdaya Saing	75,00%	Dinas Koperasi Dan Usaha Kecil Dan Menengah

Daya Saing Daerah	Upaya pengembangan perkebunan kelapa rakyat dan digitalisasi Pengembangan kawasan terpadu guna menguatkan pembangunan agribisnis	Program Pemberdayaan Dan Perlindungan Koperasi	Jumlah Koperasi yang Mandiri	5 Koperasi	Dinas Koperasi Dan Usaha Kecil Dan Menengah
Daya Saing Daerah	Upaya pengembangan perkebunan kelapa rakyat dan digitalisasi Pengembangan kawasan terpadu guna menguatkan pembangunan agribisnis	Program Pemberdayaan Usaha Menengah, Usaha Kecil, Dan Usaha Mikro (UMKM)	Persentese Usaha Mikro dan Kecil	72,00%	Dinas Koperasi Dan Usaha Kecil Dan Menengah
Daya Saing Daerah	Upaya pengembangan perkebunan kelapa rakyat dan digitalisasi Pengembangan kawasan terpadu guna menguatkan pembangunan agribisnis	Program Pengembangan Umkm	Persentase Jumlah Unit Usaha Yang Di Fasilitasi Dalam Pengembangan Usaha	65,00%	Dinas Koperasi Dan Usaha Kecil Dan Menengah
Daya Saing Daerah	Upaya pengembangan perkebunan kelapa rakyat dan digitalisasi Pengembangan kawasan terpadu guna menguatkan pembangunan agribisnis	Program Pengembangan Iklim Penanaman Modal	Tingkat Pengembangan Iklim Penanaman Modal	10,00%	Dinas Penanaman Modal Dan Pelayanan Terpadu Satu Pintu
Daya Saing Daerah	Upaya pengembangan perkebunan kelapa rakyat dan digitalisasi Pengembangan kawasan terpadu guna menguatkan pembangunan agribisnis	Program Promosi Penanaman Modal	Jumlah Pelaku Usaha yang berminat melakukan investasi	20 Pelaku Usaha	Dinas Penanaman Modal Dan Pelayanan Terpadu Satu Pintu

Daya Saing Daerah	Upaya pengembangan perkebunan kelapa rakyat dan digitalisasi Pengembangan kawasan terpadu guna menguatkan pembangunan agribisnis	Program Pelayanan Penanaman Modal	Persentase Kesesuaian Waktu Layanan Izin	85,00%	Dinas Penanaman Modal Dan Pelayanan Terpadu Satu Pintu
Daya Saing Daerah	Upaya pengembangan perkebunan kelapa rakyat dan digitalisasi Pengembangan kawasan terpadu guna menguatkan pembangunan agribisnis	Program Pengendalian Pelaksanaan Penanaman Modal	Tingkat Kedisipilinan Pelaporan Kegiatan Penanaman Modal yang Terlaksana	85,00%	Dinas Penanaman Modal Dan Pelayanan Terpadu Satu Pintu
Daya Saing Daerah	Upaya pengembangan perkebunan kelapa rakyat dan digitalisasi Pengembangan kawasan terpadu guna menguatkan pembangunan agribisnis	Program Pengelolaan Data Dan Sistem Informasi Penanaman Modal	Indeks Kepuasan Masyarakat (IKM) terhadap Sistem Informasi Penanaman Modal	90,20 %	Dinas Penanaman Modal Dan Pelayanan Terpadu Satu Pintu
Daya Saing Daerah	Peningkatan akses layanan pendidikan berbasis IT	Program Pengembangan Kapasitas Daya Saing Kepemudaan	Jumlah Wirausaha Muda yang Berkembang	10 Orang	Dinas Pariwisata, Pemuda Dan Olahraga, Dan Kebudayaan
Daya Saing Daerah	Peningkatan akses layanan pendidikan berbasis IT	Program Pengembangan Kapasitas Kepramukaan	Cakupan organisasi kepramukaan yang dibina	100 %	Dinas Pariwisata, Pemuda Dan Olahraga, Dan Kebudayaan
Bermartabat	Penguatan tata kelola kelembagaan dan implementasi perencanaan pembangunan daerah	Program Penyelenggaraan Statistik Sektoral	Persentase dokumen data statistik daerah yang tepat waktu	100 %	Dinas Komunikasi, Informatika, Persandian Dan Statistik
Bermartabat	Penguatan tata kelola kelembagaan dan implementasi	Program Penyelenggaraan	Persentase terciptanya pengamanan informasi	37,00%	Dinas Komunikasi, Informatika,

	perencanaan pembangunan daerah	Persandian Untuk Pengamanan Informasi	pemerintah daerah		Persandian Dan Statistik
Daya Saing Daerah	Peningkatan akses layanan pendidikan berbasis IT	Program Pengembangan Kebudayaan	Jumlah Objek Pemajuan Kebudayaan yang dilindungi dan dikembangkan	3 Objek	Dinas Pariwisata, Pemuda Dan Olahraga, Dan Kebudayaan
Daya Saing Daerah	Peningkatan akses layanan pendidikan berbasis IT	Program Pengembangan Kesenian Tradisional	Jumlah kesenian tradisional yang berkembang	2 Jenis	Dinas Pariwisata, Pemuda Dan Olahraga, Dan Kebudayaan
Daya Saing Daerah	Peningkatan akses layanan pendidikan berbasis IT	Program Pelestarian Dan Pengelolaan Cagar Budaya	Jumlah cagar budaya yang dilindungi	2 Objek	Dinas Pariwisata, Pemuda Dan Olahraga, Dan Kebudayaan
Daya Saing Daerah	Peningkatan akses layanan pendidikan berbasis IT	Program Pengelolaan Permuseuman	Persentase kepuasan masyarakat terhadap museum	80,00%	Dinas Pariwisata, Pemuda Dan Olahraga, Dan Kebudayaan
Daya Saing Daerah	Peningkatan akses layanan pendidikan berbasis IT	Program Pembinaan Perpustakaan	Persentase peningkatan jumlah pengunjung perpustakaan	43,00%	Dinas Perpustakaan Dan Arsip Daerah
Daya Saing Daerah	Peningkatan akses layanan pendidikan berbasis IT	Program Pelestarian Koleksi Nasional Dan Naskah Kuno	Peningkatan jumlah koleksi nasional dan naskah kuno yang dilestarikan	3 Eksemplar	Dinas Perpustakaan Dan Arsip Daerah
Daya Saing Daerah	Peningkatan akses layanan pendidikan berbasis IT	Program Pengelolaan Arsip	Persentase Perangkat Daerah yang mengelola arsip secara baku.	19,40%	Dinas Perpustakaan Dan Arsip Daerah
Daya Saing Daerah	Peningkatan akses layanan pendidikan berbasis IT	Program Perlindungan Dan Penyelamatan Arsip	Persentase Arsip sesuai dengan Standar Baku yang dikelola pada tahun berkenaan	100%	Dinas Perpustakaan Dan Arsip Daerah
Daya Saing Daerah	Peningkatan akses layanan pendidikan berbasis IT	Program Perizinan Penggunaan Arsip	Persentase perizinan penggunaan arsip yang	100%	Dinas Perpustakaan Dan Arsip Daerah

			diberikan sesuai SOP		
Daya Saing Daerah	Upaya pengembangan perkebunan kelapa rakyat dan digitalisasi Pengembangan kawasan terpadu guna menguatkan pembangunan agribisnis	Program Pengelolaan Perikanan Tangkap	Jumlah produksi perikanan tangkap	72.000 Ton	Dinas Perikanan
Daya Saing Daerah	Upaya pengembangan perkebunan kelapa rakyat dan digitalisasi Pengembangan kawasan terpadu guna menguatkan pembangunan agribisnis	Program Pengelolaan Perikanan Budidaya	Jumlah Total Produksi Perikanan Budidaya	5.000 Ton	Dinas Perikanan
Daya Saing Daerah	Upaya pengembangan perkebunan kelapa rakyat dan digitalisasi Pengembangan kawasan terpadu guna menguatkan pembangunan agribisnis	Program Pengolahan Dan Pemasaran Hasil Perikanan	Ketersediaan pangan dan konsumsi ikan perkapita pertahun	40,15 Kg/KAP/TH	Dinas Perikanan
Daya Saing Daerah	Upaya pengembangan perkebunan kelapa rakyat dan digitalisasi Pengembangan kawasan terpadu guna menguatkan pembangunan agribisnis	Program Peningkatan Daya Tarik Destinasi Pariwisata	Persentase Daya Tarik Destinasi Pariwisata yang ditingkatkan	40,00%	Dinas Pariwisata, Pemuda Dan Olahraga, Dan Kebudayaan
Daya Saing Daerah	Upaya pengembangan perkebunan kelapa rakyat dan digitalisasi Pengembangan kawasan terpadu guna menguatkan pembangunan agribisnis	Program Pemasaran Pariwisata	Persentase Destinasi Pariwisata Kabupaten yang dipromosikan	50,00%	Dinas Pariwisata, Pemuda Dan Olahraga, Dan Kebudayaan

Daya Saing Daerah	Upaya pengembangan perkebunan kelapa rakyat dan digitalisasi Pengembangan kawasan terpadu guna menguatkan pembangunan agribisnis	Program Pengembangan Sumber Daya Pariwisata Dan Ekonomi Kreatif	Persentase SDM Pariwisata dan Ekonomi Kreatif yang berkembang	25 %	Dinas Pariwisata, Pemuda Dan Olahraga, Dan Kebudayaan
Daya Saing Daerah	Upaya pengembangan perkebunan kelapa rakyat dan digitalisasi Pengembangan kawasan terpadu guna menguatkan pembangunan agribisnis	Program Penyediaan Dan Pengembangan Sarana Pertanian	Persentase Peningkatan Penggunaan Produk dalam Negeri Bidang Prasarana Sarana dan Penyuluhan	15,00%	Dinas Pangan, Tanaman Pangan, Hortikultura, Dan Peternakan
Daya Saing Daerah	Upaya pengembangan perkebunan kelapa rakyat dan digitalisasi Pengembangan kawasan terpadu guna menguatkan pembangunan agribisnis	Program Penyediaan Dan Pengembangan Prasarana Pertanian	Persentase Ketersediaan Prasarana Pertanian	2,00%	Dinas Pangan, Tanaman Pangan, Hortikultura, Dan Peternakan
Daya Saing Daerah	Upaya pengembangan perkebunan kelapa rakyat dan digitalisasi Pengembangan kawasan terpadu guna menguatkan pembangunan agribisnis	Program Pengendalian Kesehatan Hewan Dan Kesehatan Masyarakat Veteriner	Persentase Penurunan Kejadian dan Jumlah Kasus Penyakit Hewan Menular	4,50%	Dinas Pangan, Tanaman Pangan, Hortikultura, Dan Peternakan
Daya Saing Daerah	Upaya pengembangan perkebunan kelapa rakyat dan digitalisasi Pengembangan kawasan terpadu guna menguatkan pembangunan agribisnis	Program Pengendalian Dan Penanggulangan Bencana Pertanian	Persentase Penurunan Serangan OPT	10,00%	Dinas Pangan, Tanaman Pangan, Hortikultura, Dan Peternakan

Daya Saing Daerah	Upaya pengembangan perkebunan kelapa rakyat dan digitalisasi Pengembangan kawasan terpadu guna menguatkan pembangunan agribisnis	Program Perizinan Usaha Pertanian	Cakupan Rekomendasi Izin Usaha Pertanian yang diterbitkan dan evaluasi	82,00%	Dinas Perkebunan
Daya Saing Daerah	Upaya pengembangan perkebunan kelapa rakyat dan digitalisasi Pengembangan kawasan terpadu guna menguatkan pembangunan agribisnis	Program Penyuluhan Pertanian	Persentase Kelembagaan (Kelompok Tani) yang Meningkat Kapasitasnya	20,00%	Dinas Pangan, Tanaman Pangan, Hortikultura, Dan Peternakan
Daya Saing Daerah	Upaya pengembangan perkebunan kelapa rakyat dan digitalisasi Pengembangan kawasan terpadu guna menguatkan pembangunan agribisnis	Program Perizinan Dan Pendaftaran Perusahaan	Persentase Perizinan dan Pendaftaran Perusahaan yang Direkomendasikan	100 %	Dinas Perdagangan Dan Perindustrian
Daya Saing Daerah	Upaya pengembangan perkebunan kelapa rakyat dan digitalisasi Pengembangan kawasan terpadu guna menguatkan pembangunan agribisnis	Program Peningkatan Sarana Distribusi Perdagangan	Persentase Ketersediaan Sarana dan Prasarana Distribusi Perdagangan yang representatif	100%	Dinas Perdagangan Dan Perindustrian
Daya Saing Daerah	Upaya pengembangan perkebunan kelapa rakyat dan digitalisasi Pengembangan kawasan terpadu guna menguatkan pembangunan agribisnis	Program Stabilisasi Harga Barang Kebutuhan Pokok Dan Barang Penting	Persentase Stabilitasn dan jumlah ketersediaan Harga barang kebutuhan pokok	75,00%	Dinas Perdagangan Dan Perindustrian
Daya Saing Daerah	Upaya pengembangan perkebunan kelapa rakyat dan	Program Pengembangan Ekspor	Ekspor Bersih Perdagangan	490 US$	Dinas Perdagangan Dan Perindustrian

	digitalisasi Pengembangan kawasan terpadu guna menguatkan pembangunan agribisnis				
Daya Saing Daerah	Upaya pengembangan perkebunan kelapa rakyat dan digitalisasi Pengembangan kawasan terpadu guna menguatkan pembangunan agribisnis	Program Standardisasi Dan Perlindungan Konsumen	Persentase alat-alat ukur, takar, timbang dan perlengkapannya (UTTP) bertanda tera sah yang berlaku	50,00%	Dinas Perdagangan Dan Perindustrian
Daya Saing Daerah	Upaya pengembangan perkebunan kelapa rakyat dan digitalisasi Pengembangan kawasan terpadu guna menguatkan pembangunan agribisnis	Program Penggunaan Dan Pemasaran Produk Dalam Negeri	Persentase Penggunaan Produk Dalam Negeri	60,00%	Dinas Perdagangan Dan Perindustrian
Daya Saing Daerah	Upaya pengembangan perkebunan kelapa rakyat dan digitalisasi Pengembangan kawasan terpadu guna menguatkan pembangunan agribisnis	Program Perencanaan Dan Pembangunan Industri	Cakupan Industri Kecil dan Menengah yang Dibina	100%	Dinas Perdagangan Dan Perindustrian
Daya Saing Daerah	Upaya pengembangan perkebunan kelapa rakyat dan digitalisasi Pengembangan kawasan terpadu guna menguatkan pembangunan agribisnis	Program Pengendalian Izin Usaha Industri	Cakupan Verifikasi Lapangan Izin Usaha Industri	100%	Dinas Perdagangan Dan Perindustrian
Daya Saing Daerah	Upaya pengembangan perkebunan kelapa rakyat dan digitalisasi Pengembangan kawasan terpadu guna	Program Pengelolaan Sistem Informasi Industri Nasional	Cakupan Pemanfaatan Sistem Informasi Industri Nasional	100%	Dinas Perdagangan Dan Perindustrian

	menguatkan pembangunan agribisnis				
Kesejahteraan	Optimalisasi perlindungan sosial dan pemberdayaan masyarakat dalam rangka pengentasan kemiskinan	Program Pembangunan Kawasan Transmigrasi	Cakupan Bina Transmigrasi dan Penemapatan Transmigrasi	100 %	Dinas Ketenagakerjaan Dan Transmigrasi
Kesejahteraan	Optimalisasi perlindungan sosial dan pemberdayaan masyarakat dalam rangka pengentasan kemiskinan	Program Pengembangan Kawasan Transmigrasi	Cakupan Bina Transmigrasi	100 %	Dinas Ketenagakerjaan Dan Transmigrasi
Kesejahteraan	Optimalisasi perlindungan sosial dan pemberdayaan masyarakat dalam rangka pengentasan kemiskinan	Program Pemerintahan Dan Kesejahteraan Rakyat	Persentase Pembinaaan, Penataan dan Pengkoordinasian dalam Perumusan Kebijakan dan Penyelenggaraan di Bidang Pemerintahan dan Kesejahteraan Rakyat	100 %	Sekretariat Daerah
Bermartabat	Penguatan tata kelola kelembagaan dan implementasi perencanaan pembangunan daerah	Program Perekonomian Dan Pembangunan	Persentase Pembinaaan, Penataan dan Pengkoordinasian dalam Perumusan Kebijakan dan Penyelenggaraan di Bidang Perekonomian dan Pembangunan	100 %	Sekretariat Daerah
Bermartabat	Penguatan tata kelola kelembagaan dan implementasi perencanaan pembangunan daerah	Program Dukungan Pelaksanaan Tugas Dan Fungsi Dprd	Cakupan Dukungan Pelaksanaan Tugas dan Fungsi DPRD yang difasilitasi	100 %	Sekretariat Dprd
Bermartabat	Penguatan tata kelola kelembagaan dan implementasi perencanaan pembangunan	Program Perencanaan, Pengendalian Dan Evaluasi Pembangunan	Penjabaran Konsistensi Program RPD kedalam RKPD Kab. Inhil	100 %	Badan Perencanaan Pembangunan Daerah

	daerah	Daerah			
Bermartabat	Penguatan tata kelola kelembagaan dan implementasi perencanaan pembangunan daerah	Program Koordinasi Dan Sinkronisasi Perencanaan Pembangunan Daerah	Cakupan Pengkoordinasian penyusunan dokumen perencanaan pembangunan daerah dan Perangkat daerah (RPJPD, RPD,RENSTRA RKPD dan RENJA)	100 %	Badan Perencanaan Pembangunan Daerah
Bermartabat	Penguatan tata kelola kelembagaan dan implementasi perencanaan pembangunan daerah	Program Pengelolaan Barang Milik Daerah	Persentase OPD yang menyampaikan Laporan Aset Tepat Waktu	100 %	Badan Keuangan Dan Aset Daerah
Bermartabat	Penguatan tata kelola kelembagaan dan implementasi perencanaan pembangunan daerah	Program Pengelolaan Pendapatan Daerah	Tingkat Pertumbuhan Pajak Daerah	2 %	Badan Pendapatan Daerah
Bermartabat	Penguatan tata kelola kelembagaan dan implementasi perencanaan pembangunan daerah	Program Kepegawaian Daerah	Persentase Pelayanan ASN yg Terselesaikan	100 %	Badan Kepegawaian Dan Pengembangan Sumberdaya Manusia
Bermartabat	Penguatan tata kelola kelembagaan dan implementasi perencanaan pembangunan daerah	Program Pengembangan Sumber Daya Manusia	Persentase ASN yang mengikuti Pendidikan dan Pelatihan	52,00%	Badan Kepegawaian Dan Pengembangan Sumberdaya Manusia
Bermartabat	Penguatan tata kelola kelembagaan dan implementasi perencanaan pembangunan daerah	Program Penelitian Dan Pengembangan Daerah	Persentase pemanfaatan hasil kelitbangan	100 %	Badan Perencanaan Pembangunan Daerah
Unggul	Peningkatan sistem pengawasan dan pengendalian internal penyelenggaraan pemerintahan	Program Penyelenggaraan Pengawasan	Persentase Laporan Hasil Pemeriksaan / Pengawasan yang diselesaikan	70,00%	Inspektorat Daerah

Bermartabat	Penguatan tata kelola kelembagaan dan implementasi perencanaan pembangunan daerah	Program Perumusan Kebijakan, Pendampingan Dan Asistensi	Persentase kepatuhan perangkat daerah terhadap peraturan perundang-undangan	71,00%	Inspektorat Daerah
Bermartabat	Penguatan tata kelola kelembagaan dan implementasi perencanaan pembangunan daerah	Program Penyelenggaraan Pemerintahan Dan Pelayanan Publik	Persentase Pelayanan Publik yang diselesaikan	100 %	Kecamatan
Bermartabat	Penguatan tata kelola kelembagaan dan implementasi perencanaan pembangunan daerah	Program Pemberdayaan Masyarakat Desa Dan Kelurahan	Tingkat Partisipasi Masyarakat dalam Pembangunan dikecamatan	100 %	Kecamatan
Bermartabat	Penguatan tata kelola kelembagaan dan implementasi perencanaan pembangunan daerah	Program Koordinasi Ketentraman Dan Ketertiban Umum	Cakupan Pelayanan Ketentraman dan Ketertiban yang di selesaikan	100 %	Kecamatan
Bermartabat	Penguatan tata kelola kelembagaan dan implementasi perencanaan pembangunan daerah	Program Penyelenggaraan Urusan Pemerintahan Umum	Persentase Penyelengaraan Urusan Pemerintahan Umum yang di selesaikan	100 %	Kecamatan
Bermartabat	Penguatan tata kelola kelembagaan dan implementasi perencanaan pembangunan daerah	Program Pembinaan Dan Pengawasan Pemerintahan Desa	Persentase Desa/Kelurahan yang Tertib Administrasi	100 %	Kecamatan
Bermartabat	Penguatan tata kelola kelembagaan dan implementasi perencanaan pembangunan daerah	Program Penguatan Ideologi Pancasila Dan Karakter Kebangsaan	Persentase Pelaksanaan Penguatan Ideologi Pancasila dan karakter kebangsaan	100 %	Badan Kesatuan Bangsa Dan Politik
Bermartabat	Penguatan tata kelola kelembagaan dan implementasi perencanaan pembangunan daerah	Program Pemberdayaan Dan Pengawasan Organisasi Kemasyarakatan	Persentase Pembinaan dan pengawasan organisasi kemasyarakatan yang terdaftar dan teregister di Kabupaten	100 %	Badan Kesatuan Bangsa Dan Politik

			Inhil		
Bermartabat	Penguatan tata kelola kelembagaan dan implementasi perencanaan pembangunan daerah	Program Pembinaan Dan Pengembangan Ketahanan Ekonomi, Sosial, Dan Budaya	Persentase penanganan ketahanan ekonomi, sosial dan budaya	100 %	Badan Kesatuan Bangsa Dan Politik
Bermartabat	Penguatan tata kelola kelembagaan dan implementasi perencanaan pembangunan daerah	Program Peningkatan Kewaspadaan Nasional Dan Peningkatan Kualitas Dan Fasilitasi Penanganan Konflik Sosial	Persentase penyelesaian konflik yang di fasilitasi	100 %	Badan Kesatuan Bangsa Dan Politik

Tabel 4.10

Sandingan Prioritas Daerah Untuk Indikator Sasaran Dan Indikator Kinerja program Kabupaten Indragiri Hilir Tahun 2024

Prioritas Kabupaten	Indikator Sasaran	Program	Indikator Kinerja Program
Peningkatan akses layanan pendidikan berbasis IT	Indeks Pendidikan	Program Pengelolaan Pendidikan	APK PAUD
Peningkatan akses layanan pendidikan berbasis IT	Indeks Pendidikan	Program Pengelolaan Pendidikan	APK SD
Peningkatan akses layanan pendidikan berbasis IT	Indeks Pendidikan	Program Pengelolaan Pendidikan	APK SMP
Peningkatan akses layanan pendidikan berbasis IT	Indeks Pendidikan	Program Pengelolaan Pendidikan	Angka Partisipasi Murni (APM) SD/MI/Paket A
Peningkatan akses layanan pendidikan berbasis IT	Indeks Pendidikan	Program Pengelolaan Pendidikan	Angka Partisipasi Murni (APM) SMP/MTs/Paket B

Peningkatan akses layanan pendidikan berbasis IT	Indeks Pendidikan	Program Pengembangan Kurikulum	Persentase Satuan Pendidikan Dasar Menerapkan Kurikulum sesuai Standar
Peningkatan akses layanan pendidikan berbasis IT	Indeks Pendidikan	Program Pengembangan Kurikulum	Persentase Satuan Pendidikan Anak Usia Dini dan Pendidikan Non Formal Menerapkan Kurikulum sesuai Standar
Peningkatan akses layanan pendidikan berbasis IT	Indeks Pendidikan	Program Pendidik Dan Tenaga Kependidikan	Rasio Guru Satuan Pendidikan Dasar, PAUD, dan Pendidikan Nonformal/ Kesetaraan terhadap Rombel
Pemerataan kualitas layanan kesehatan	Indeks Kesehatan		
Pemerataan kualitas layanan kesehatan	Indeks Kesehatan	Program Pemenuhan Upaya Kesehatan Perorangan Dan Upaya Kesehatan Masyarakat	Persentase Layanan Kesehatan yang sesuai standar
Pemerataan kualitas layanan kesehatan	Indeks Kesehatan	Program Pemenuhan Upaya Kesehatan Perorangan Dan Upaya Kesehatan Masyarakat	Persentase layanan kesehatan yang sesuai standar
Pemerataan kualitas layanan kesehatan	Indeks Kesehatan	Program Pemenuhan Upaya Kesehatan Perorangan Dan Upaya Kesehatan Masyarakat	Persentase layanan kesehatan yang sesuai standar
Pemerataan kualitas layanan kesehatan	Indeks Kesehatan	Program Peningkatan Kapasitas Sumber Daya Manusia Kesehatan	Persentase Sumberdaya Kesehatan (SDMK) Yang Memiliki Kompetensi
Pemerataan kualitas layanan kesehatan	Indeks Kesehatan	Program Sediaan Farmasi, Alat Kesehatan Dan Makanan Minuman	Cakupan Ketersediaan Obat Obatan, Alat Kesehatan dan makanan serta minuman sesuai Standar
Pemerataan kualitas layanan kesehatan	Indeks Kesehatan	Program Pemberdayaan Masyarakat Bidang Kesehatan	Cakupan pemberdayaan masyarakat bidang kesehatan
Upaya pengembangan perkebunan kelapa rakyat dan digitalisasi Pengembangan kawasan terpadu guna menguatkan pembangunan agribisnis	Indeks Infrastruktur	Program Pengelolaan Sumber Daya Air (SDA)	Luas kawasan permukiman rawan banjir yang terlindungi oleh infrastruktur pengendalian banjir di

			WS Kewenangan Kab/Kota
Upaya pengembangan perkebunan kelapa rakyat dan digitalisasi Pengembangan kawasan terpadu guna menguatkan pembangunan agribisnis	Indeks Infrastruktur	Program Pengelolaan Dan Pengembangan Sistem Penyediaan Air Minum	Proporsi jumlah Peduduk dengan akses berkelanjutan terhadap air minum layak, perkotaan dan pedesaan
Upaya pengembangan perkebunan kelapa rakyat dan digitalisasi Pengembangan kawasan terpadu guna menguatkan pembangunan agribisnis	Indeks Infrastruktur	Program Pengelolaan Dan Pengembangan Sistem Air Limbah	Proporsi jumlah rumah tangga dengan akses berkelanjutan terhadap sanitasi layak, perkotaan
Upaya pengembangan perkebunan kelapa rakyat dan digitalisasi Pengembangan kawasan terpadu guna menguatkan pembangunan agribisnis	Indeks Infrastruktur	Program Penataan Bangunan Gedung	Jumlah PBG Bangunan Gedung yang diterbitkan Pertahun
Upaya pengembangan perkebunan kelapa rakyat dan digitalisasi Pengembangan kawasan terpadu guna menguatkan pembangunan agribisnis	Indeks Infrastruktur	Program Pengembangan Jasa Konstruksi	Persentase SDM jasa Konstruksi yang terlatih
Upaya pengembangan perkebunan kelapa rakyat dan digitalisasi Pengembangan kawasan terpadu guna menguatkan pembangunan agribisnis	Indeks Infrastruktur	Program Penyelenggaraan Penataan Ruang	Persentase Ketaatan Terhadap Peraturan Tata Ruang
Upaya pengembangan perkebunan kelapa rakyat dan digitalisasi Pengembangan kawasan terpadu guna menguatkan pembangunan agribisnis	Indeks Infrastruktur	Program Pengembangan Perumahan	Cakupan ketersediaan Pengembangan Perumahan
Upaya pengembangan perkebunan kelapa rakyat dan digitalisasi Pengembangan kawasan terpadu guna menguatkan pembangunan agribisnis	Indeks Infrastruktur	Program Kawasan Permukiman	Persentase Areal Kawasan Kumuh
Upaya pengembangan perkebunan kelapa rakyat dan digitalisasi Pengembangan kawasan terpadu guna menguatkan pembangunan agribisnis	Indeks Infrastruktur	Program Perumahan Dan Kawasan Permukiman Kumuh	Persentase Luas Kawasan Permukiman yang tertangani

Upaya pengembangan perkebunan kelapa rakyat dan digitalisasi Pengembangan kawasan terpadu guna menguatkan pembangunan agribisnis	Indeks Infrastruktur	Program Peningkatan Pelayanan Sertifikasi, Kualifikasi, Klasifikasi, Dan Registrasi Bidang Perumahan Dan Kawasan Permukiman	Persentase Peningkatan Palayanan Sertifikasi, Kualifikasi, Klasifikasi dan Registrasi Bidang Perumahan dan Kawasan Permukiman
Optimalisasi perlindungan sosial dan pemberdayaan masyarakat dalam rangka pengentasan kemiskinan	Indeks Persepsi Kualitas Pelayanan Publik	Program Peningkatan Ketenteraman Dan Ketertiban Umum	Persentase penurunan pelanggaran ketertiban umum dan ketentraman masyarakat
Optimalisasi perlindungan sosial dan pemberdayaan masyarakat dalam rangka pengentasan kemiskinan	Indeks Risiko Bencana	Program Penanggulangan Bencana	Cakupan Pelayanan/Penanganan Kebencanaan
Optimalisasi perlindungan sosial dan pemberdayaan masyarakat dalam rangka pengentasan kemiskinan	Indeks Risiko Bencana	Program Pencegahan, Penanggulangan, Penyelamatan Kebakaran Dan Penyelamatan Non Kebakaran	Persentase Warganegara yang memperoleh pelayanan kebakaran dan non kebakaran
Optimalisasi perlindungan sosial dan pemberdayaan masyarakat dalam rangka pengentasan kemiskinan	Indeks Pengeluaran	Program Pemberdayaan Sosial	Persentase PPKS yang Menerima Program Pemberdayaan Sosial
Optimalisasi perlindungan sosial dan pemberdayaan masyarakat dalam rangka pengentasan kemiskinan	Indeks Pengeluaran	Program Penanganan Warga Negara Migran Korban Tindak Kekerasan	Persentase Korban Tindak Kekerasan yang Menerima Bantuan Sosial
Optimalisasi perlindungan sosial dan pemberdayaan masyarakat dalam rangka pengentasan kemiskinan	Indeks Pengeluaran	Program Rehabilitasi Sosial	Persentase PPKS yang Memperoleh Rehabilitasi Sosial
Optimalisasi perlindungan sosial dan pemberdayaan masyarakat dalam rangka pengentasan kemiskinan	Indeks Pengeluaran	Program Perlindungan Dan Jaminan Sosial	Persentase PPKS yang Mendapat Perlindungan Jaminan Sosial
Optimalisasi perlindungan sosial dan pemberdayaan masyarakat dalam rangka pengentasan kemiskinan	Tingkat Kemiskinan, Tingkat Pengangguran Terbuka	Program Penanganan Bencana	Persentase Korban Bencana yang Menerima Bantuan Sosial Selama Masa Tanggap Darurat
Optimalisasi perlindungan sosial dan pemberdayaan masyarakat dalam rangka pengentasan kemiskinan	Tingkat Kemiskinan, Tingkat Pengangguran Terbuka	Program Pengelolaan Taman Makam Pahlawan	Persentase Taman Makam Pahlawan yang Terkelola
Optimalisasi perlindungan sosial dan pemberdayaan masyarakat dalam rangka pengentasan kemiskinan	Tingkat Kemiskinan, Tingkat Pengangguran	Program Perencanaan Tenaga Kerja	Jumlah Dokumen Rencana Tenaga Kerja Makro yang disusun

	Terbuka		
Optimalisasi perlindungan sosial dan pemberdayaan masyarakat dalam rangka pengentasan kemiskinan	Tingkat Kemiskinan, Tingkat Pengangguran Terbuka	Program Pelatihan Kerja Dan Produktivitas Tenaga Kerja	Persentase pencari kerja yang mendapat pelatihan
Optimalisasi perlindungan sosial dan pemberdayaan masyarakat dalam rangka pengentasan kemiskinan	Tingkat Kemiskinan, Tingkat Pengangguran Terbuka	Program Penempatan Tenaga Kerja	Persentase Tenaga kerja yang ditempatkan (dalam dan luar negeri) melalui mekanisme layanan Antar Kerja dalam wilayah kabupaten/kota
Optimalisasi perlindungan sosial dan pemberdayaan masyarakat dalam rangka pengentasan kemiskinan	Tingkat Kemiskinan, Tingkat Pengangguran Terbuka	Program Hubungan Industrial	Persentase perusahaan yang sudah mempunyai sarana hubungan industrial
Optimalisasi perlindungan sosial dan pemberdayaan masyarakat dalam rangka pengentasan kemiskinan	Indeks Pengeluaran	Program Pengarusutamaan Gender Dan Pemberdayaan Perempuan	Cakupan pelaksanaan Pengarustamaan Gender dan Pemberdayaan Perempuan
Optimalisasi perlindungan sosial dan pemberdayaan masyarakat dalam rangka pengentasan kemiskinan	Tingkat Kemiskinan, Tingkat Pengangguran Terbuka	Program Perlindungan Perempuan	Cakupan Pelaksanaan Upaya Pencegahan Kekerasan Terhadap Perempuan
Optimalisasi perlindungan sosial dan pemberdayaan masyarakat dalam rangka pengentasan kemiskinan	Tingkat Kemiskinan, Tingkat Pengangguran Terbuka	Program Peningkatan Kualitas Keluarga	Cakupan Pembinaan dan Pemberdayaan Perempuan dan Anak dalam Upaya Peningkatan Kualitas Keluarga
Optimalisasi perlindungan sosial dan pemberdayaan masyarakat dalam rangka pengentasan kemiskinan	Tingkat Kemiskinan, Tingkat Pengangguran Terbuka	Program Pengelolaan Sistem Data Gender Dan Anak	Cakupan Kuantitas Penyajian Data Gender dan Anak
Optimalisasi perlindungan sosial dan pemberdayaan masyarakat dalam rangka pengentasan kemiskinan	Tingkat Kemiskinan, Tingkat Pengangguran Terbuka	Program Pemenuhan Hak Anak (PHA)	Cakupan Penyediaan Pemenuhan Hak Anak
Optimalisasi perlindungan sosial dan pemberdayaan masyarakat dalam rangka pengentasan kemiskinan	Tingkat Kemiskinan, Tingkat Pengangguran Terbuka	Program Perlindungan Khusus Anak	Cakupan Pendampingan dan Perlindungan Anak

Upaya pengembangan perkebunan kelapa rakyat dan digitalisasi Pengembangan kawasan terpadu guna menguatkan pembangunan agribisnis	LPE Kategori Pertanian, Kehutanan dan Perikanan	PROGRAM PENGELOLAAN SUMBER DAYA EKONOMI UNTUK KEDAULATAN Dan KEMANDIRIAN PANGAN	Cakupan Infrastruktur dan Seluruh Pendukung Kemandirian Pangan yang Tersedia
Upaya pengembangan perkebunan kelapa rakyat dan digitalisasi Pengembangan kawasan terpadu guna menguatkan pembangunan agribisnis	LPE Kategori Pertanian, Kehutanan dan Perikanan	Program Peningkatan Diversifikasi Dan Ketahanan Pangan Masyarakat	Persentase Ketersediaan Pangan (Jumlah Cadangan Beras/Jagung Sesuai Kebutuhan)
Upaya pengembangan perkebunan kelapa rakyat dan digitalisasi Pengembangan kawasan terpadu guna menguatkan pembangunan agribisnis	LPE Kategori Pertanian, Kehutanan dan Perikanan	Program Peningkatan Diversifikasi Dan Ketahanan Pangan Masyarakat	Produktivitas Padi
Upaya pengembangan perkebunan kelapa rakyat dan digitalisasi Pengembangan kawasan terpadu guna menguatkan pembangunan agribisnis	LPE Kategori Pertanian, Kehutanan dan Perikanan	Program Penanganan Kerawanan Pangan	Penanganan Daerah Rawan Pangan
Upaya pengembangan perkebunan kelapa rakyat dan digitalisasi Pengembangan kawasan terpadu guna menguatkan pembangunan agribisnis	LPE Kategori Pertanian, Kehutanan dan Perikanan	Program Pengawasan Keamanan Pangan	Pengawasan dan Pembinaan Keamanan Pangan
Upaya pengembangan perkebunan kelapa rakyat dan digitalisasi Pengembangan kawasan terpadu guna menguatkan pembangunan agribisnis	Indeks Kualitas Lingkungan Hidup	Program Perencanaan Lingkungan Hidup	Jumlah Dokumen Lingkungan yang disusun
Upaya pengembangan perkebunan kelapa rakyat dan digitalisasi Pengembangan kawasan terpadu guna menguatkan pembangunan agribisnis	Indeks Kualitas Lingkungan Hidup	Program Pengendalian Pencemaran Dan/Atau Kerusakan Lingkungan Hidup	Indeks Kualitas Air (IKA)
Upaya pengembangan perkebunan kelapa rakyat dan digitalisasi Pengembangan kawasan terpadu guna menguatkan pembangunan agribisnis	Indeks Kualitas Lingkungan Hidup	Program Pengendalian Pencemaran Dan/Atau Kerusakan Lingkungan Hidup	Indeks Kualitas Udara (IKU)
Upaya pengembangan perkebunan kelapa rakyat dan digitalisasi Pengembangan kawasan terpadu guna menguatkan pembangunan agribisnis	Indeks Kualitas Lingkungan Hidup	Program Pengelolaan Keanekaragaman Hayati (Kehati)	Persentase pemenuhan RTH yang memenuhi standar

Upaya pengembangan perkebunan kelapa rakyat dan digitalisasi Pengembangan kawasan terpadu guna menguatkan pembangunan agribisnis	Indeks Kualitas Lingkungan Hidup	Program Pengendalian Bahan Berbahaya Dan Beracun (B3) Dan Limbah Bahan Berbahaya Dan Beracun (Limbah B3)	Persentase Kegiatan Usaha yang Melaporkan Pengelolaan Limbah B3
Upaya pengembangan perkebunan kelapa rakyat dan digitalisasi Pengembangan kawasan terpadu guna menguatkan pembangunan agribisnis	Indeks Kualitas Lingkungan Hidup	Program Pembinaan Dan Pengawasan Terhadap Izin Lingkungan Dan Izin Perlindungan Dan Pengelolaan Lingkungan Hidup (Pplh)	Persentase ketaatan terhadap izin lingkungan, izin PPLH dan PUU LH dari Izin yang diterbitkanoleh Pemerintah Daerah
Upaya pengembangan perkebunan kelapa rakyat dan digitalisasi Pengembangan kawasan terpadu guna menguatkan pembangunan agribisnis	Indeks Kualitas Lingkungan Hidup	Program Pengakuan Keberadaan Masyarakat Hukum Adat (MHA), Kearifan Lokal Dan Hak MHA Yang Terkait Dengan Pplh	Persentase Peningkatan Masyarakat/Kelompok Masyarakata dalam Pengelolaan Lingkungan Hidup
Upaya pengembangan perkebunan kelapa rakyat dan digitalisasi Pengembangan kawasan terpadu guna menguatkan pembangunan agribisnis	Indeks Kualitas Lingkungan Hidup	Program Peningkatan Pendidikan, Pelatihan Dan Penyuluhan Lingkungan Hidup Untuk Masyarakat	Persentase Pelaksanaan Kegiatan Acara Penyuluhan/Peringatan Hari Lingkungan Hidup/ Pameran Lingkungan Hidup
Upaya pengembangan perkebunan kelapa rakyat dan digitalisasi Pengembangan kawasan terpadu guna menguatkan pembangunan agribisnis	Indeks Kualitas Lingkungan Hidup	Program Penghargaan Lingkungan Hidup Untuk Masyarakat	Cakupan Penerima Penghargaan Lingkungan Hidup
Upaya pengembangan perkebunan kelapa rakyat dan digitalisasi Pengembangan kawasan terpadu guna menguatkan pembangunan agribisnis	Indeks Kualitas Lingkungan Hidup	Program Penanganan Pengaduan Lingkungan Hidup	Persentase Pengaduan Masyarakat terkait lingkungan yang ditindaklanjuti
Upaya pengembangan perkebunan kelapa rakyat dan digitalisasi Pengembangan kawasan terpadu guna menguatkan pembangunan agribisnis	Indeks Kualitas Lingkungan Hidup	Program Pengelolaan Persampahan	Persentase Timbulan Sampah yang ditangani
Optimalisasi perlindungan sosial dan pemberdayaan masyarakat dalam rangka pengentasan kemiskinan	Indeks Persepsi Kualitas Pelayanan Publik	Program Pendaftaran Penduduk	Persentase Dokumen Pendaftaran Penduduk

Optimalisasi perlindungan sosial dan pemberdayaan masyarakat dalam rangka pengentasan kemiskinan	Indeks Persepsi Kualitas Pelayanan Publik	Program Pencatatan Sipil	Persentase Dokumen Pencatatan Sipil
Optimalisasi perlindungan sosial dan pemberdayaan masyarakat dalam rangka pengentasan kemiskinan	Indeks Persepsi Kualitas Pelayanan Publik	Program Pengelolaan Informasi Administrasi Kependudukan	Cakupan ketersediaan database kependudukan
Optimalisasi perlindungan sosial dan pemberdayaan masyarakat dalam rangka pengentasan kemiskinan	Indeks Persepsi Kualitas Pelayanan Publik	Program Pengelolaan Informasi Administrasi Kependudukan	Jumlah OPD yang telah memanfaatkan data kependudukan berdasarkan janjian kerjasama
Optimalisasi perlindungan sosial dan pemberdayaan masyarakat dalam rangka pengentasan kemiskinan	Nilai AKIP, Indeks Profesionalitas ASN	Program Pengelolaan Profil Kependudukan	Jumlah Penerbitan Data Kependudukan
Optimalisasi perlindungan sosial dan pemberdayaan masyarakat dalam rangka pengentasan kemiskinan	Nilai AKIP, Indeks Profesionalitas ASN	Program Penataan Desa	Persentase Desa yang Tertata dengan Baik
Optimalisasi perlindungan sosial dan pemberdayaan masyarakat dalam rangka pengentasan kemiskinan	Nilai AKIP, Indeks Profesionalitas ASN	Program Peningkatan Kerja Sama Desa	Cakupan pelaksanaan Kerjasama antar desa
Optimalisasi perlindungan sosial dan pemberdayaan masyarakat dalam rangka pengentasan kemiskinan	Indeks Persepsi Kualitas Pelayanan Publik	Program Administrasi Pemerintahan Desa	Persentase Desa dengan Pengelolaan Administrasi dengan baik
Optimalisasi perlindungan sosial dan pemberdayaan masyarakat dalam rangka pengentasan kemiskinan	Indeks Pengeluaran	Program Pemberdayaan Lembaga Kemasyarakatan, Lembaga Adat Dan Masyarakat Hukum Adat	Persentase Peranan Lembaga Kemasyarakatan Desa, Lembaga Adat dan Masyarakat Dalam Membangun Desa
Pemerataan kualitas layanan kesehatan	Indeks Kesehatan	Program Pengendalian Penduduk	Cakupan Penyerasian Kebijakan Pengendalian Penduduk Terhadap Program KKBPK
Pemerataan kualitas layanan kesehatan	Indeks Kesehatan	Program Pembinaan Keluarga Berencana (KB)	Cakupan Pembinaan Keluarga Berencana (KB)
Pemerataan kualitas layanan kesehatan	Indeks Kesehatan	Program Pemberdayaan Dan Peningkatan Keluarga Sejahtera (KS)	Cakupan Pemberdayaan dan Peningkatan Kualitas Keluarga

Upaya pengembangan perkebunan kelapa rakyat dan digitalisasi Pengembangan kawasan terpadu guna menguatkan pembangunan agribisnis	Indeks Infrastruktur	Program Penyelenggaraan Lalu Lintas Dan Angkutan Jalan (LLAJ)	Persentase Sarana dan Prasarana Fasilitas LLAJ yang Sesuai Standar
Upaya pengembangan perkebunan kelapa rakyat dan digitalisasi Pengembangan kawasan terpadu guna menguatkan pembangunan agribisnis	Indeks Infrastruktur	Program Pengelolaan Pelayaran	Cakupan Ketersediaan Sarana dan Prasarana Perhubungan
Penguatan tata kelola kelembagaan dan implementasi perencanaan pembangunan daerah	Indeks Persepsi Kualitas Pelayanan Publik	Program Pengelolaan Informasi Dan Komunikasi Publik	Persentase layanan publik berbasis elektronik yang terintegrasi
Penguatan tata kelola kelembagaan dan implementasi perencanaan pembangunan daerah	Indeks Persepsi Kualitas Pelayanan Publik	Program Pengelolaan Aplikasi Informatika	Persentase jumlah aplikasi PD yang jaringan aplikasinya diawasi oleh Dinas Kominfopers kab. inhil
Upaya pengembangan perkebunan kelapa rakyat dan digitalisasi Pengembangan kawasan terpadu guna menguatkan pembangunan agribisnis	LPE Kategori Pertanian, Kehutanan dan Perikanan, LPE Kategori Industri Pengolahan	Program Pelayanan Izin Usaha Simpan Pinjam	Persentase Jumlah Koperasi Simpan Pinjam yang memiliki izin
Upaya pengembangan perkebunan kelapa rakyat dan digitalisasi Pengembangan kawasan terpadu guna menguatkan pembangunan agribisnis	LPE Kategori Pertanian, Kehutanan dan Perikanan, LPE Kategori Industri Pengolahan	Program Pengawasan Dan Pemeriksaan Koperasi	Persentase Koperasi yang aktif
Upaya pengembangan perkebunan kelapa rakyat dan digitalisasi Pengembangan kawasan terpadu guna menguatkan pembangunan agribisnis	LPE Kategori Pertanian, Kehutanan dan Perikanan, LPE Kategori Industri Pengolahan	Program Penilaian Kesehatan Ksp/Usp Koperasi	Persentase peningkatan Usaha Mikro yang menjadi wirasausaha
Upaya pengembangan perkebunan kelapa rakyat dan digitalisasi Pengembangan kawasan terpadu guna menguatkan pembangunan agribisnis	LPE Kategori Pertanian, Kehutanan dan Perikanan, LPE Kategori Industri Pengolahan	Program Pendidikan Dan Latihan Perkoperasian	Cakupan Koperasi yang Memiliki Kompetensi Berdaya Saing

Upaya pengembangan perkebunan kelapa rakyat dan digitalisasi Pengembangan kawasan terpadu guna menguatkan pembangunan agribisnis	LPE Kategori Pertanian, Kehutanan dan Perikanan, LPE Kategori Industri Pengolahan	Program Pemberdayaan Dan Perlindungan Koperasi	Jumlah Koperasi yang Mandiri
Upaya pengembangan perkebunan kelapa rakyat dan digitalisasi Pengembangan kawasan terpadu guna menguatkan pembangunan agribisnis	LPE Kategori Pertanian, Kehutanan dan Perikanan, LPE Kategori Industri Pengolahan	Program Pemberdayaan Usaha Menengah, Usaha Kecil, Dan Usaha Mikro (UMKM)	Persentese Usaha Mikro dan Kecil
Upaya pengembangan perkebunan kelapa rakyat dan digitalisasi Pengembangan kawasan terpadu guna menguatkan pembangunan agribisnis	LPE Kategori Pertanian, Kehutanan dan Perikanan, LPE Kategori Industri Pengolahan	Program Pengembangan UMKM	Persentase Jumlah Unit Usaha Yang Di Fasilitasi Dalam Pengembangan Usaha
Upaya pengembangan perkebunan kelapa rakyat dan digitalisasi Pengembangan kawasan terpadu guna menguatkan pembangunan agribisnis	LPE Kategori Pertanian, Kehutanan dan Perikanan, LPE Kategori Industri Pengolahan	Program Pengembangan Iklim Penanaman Modal	Tingkat Pengembangan Iklim Penanaman Modal
Upaya pengembangan perkebunan kelapa rakyat dan digitalisasi Pengembangan kawasan terpadu guna menguatkan pembangunan agribisnis	LPE Kategori Pertanian, Kehutanan dan Perikanan, LPE Kategori Industri Pengolahan	Program Promosi Penanaman Modal	Jumlah Pelaku Usaha yang berminat melakukan investasi
Upaya pengembangan perkebunan kelapa rakyat dan digitalisasi Pengembangan kawasan terpadu guna menguatkan pembangunan agribisnis	LPE Kategori Pertanian, Kehutanan dan Perikanan, LPE Kategori Industri Pengolahan	Program Pelayanan Penanaman Modal	Persentase Kesesuaian Waktu Layanan Izin

Upaya pengembangan perkebunan kelapa rakyat dan digitalisasi Pengembangan kawasan terpadu guna menguatkan pembangunan agribisnis	LPE Kategori Pertanian, Kehutanan dan Perikanan, LPE Kategori Industri Pengolahan	Program Pengendalian Pelaksanaan Penanaman Modal	Tingkat Kedisipilinan Pelaporan Kegiatan Penanaman Modal yang Terlaksana
Upaya pengembangan perkebunan kelapa rakyat dan digitalisasi Pengembangan kawasan terpadu guna menguatkan pembangunan agribisnis	LPE Kategori Pertanian, Kehutanan dan Perikanan, LPE Kategori Industri Pengolahan	Program Pengelolaan Data Dan Sistem Informasi Penanaman Modal	Indeks Kepuasan Masyarakat (IKM) terhadap Sistem Informasi Penanaman Modal
Peningkatan akses layanan pendidikan berbasis IT	Indeks Pendidikan	Program Pengembangan Kapasitas Daya Saing Kepemudaan	Jumlah Wirausaha Muda yang Berkembang
Peningkatan akses layanan pendidikan berbasis IT	Indeks Pendidikan	Program Pengembangan Kapasitas Kepramukaan	Cakupan organisasi kepramukaan yang dibina
Penguatan tata kelola kelembagaan dan implementasi perencanaan pembangunan daerah	Indeks Persepsi Kualitas Pelayanan Publik	Program Penyelenggaraan Statistik Sektoral	Persentase dokumen data statistik daerah yang tepat waktu
Penguatan tata kelola kelembagaan dan implementasi perencanaan pembangunan daerah	Indeks Persepsi Kualitas Pelayanan Publik	Program Penyelenggaraan Persandian Untuk Pengamanan Informasi	Persentase terciptanya pengamanan informasi pemerintah daerah
Peningkatan akses layanan pendidikan berbasis IT	LPE Kategori Pertanian, Kehutanan dan Perikanan, LPE Kategori Industri Pengolahan	Program Pengembangan Kebudayaan	Jumlah Objek Pemajuan Kebudayaan yang dilindungi dan dikembangkan
Peningkatan akses layanan pendidikan berbasis IT	Indeks Pendidikan	Program Pengembangan Kesenian Tradisional	Jumlah kesenian tradisional yang berkembang
Peningkatan akses layanan pendidikan berbasis IT	Indeks Pendidikan	Program Pelestarian Dan Pengelolaan Cagar Budaya	Jumlah cagar budaya yang dilindungi
Peningkatan akses layanan pendidikan berbasis IT	Indeks Pendidikan	Program Pengelolaan Permuseuman	Persentase kepuasan masyarakat terhadap museum

Peningkatan akses layanan pendidikan berbasis IT	Indeks Pendidikan	Program Pembinaan Perpustakaan	Persentase peningkatan jumlah pengunjung perpustakaan
Peningkatan akses layanan pendidikan berbasis IT	Indeks Pendidikan	Program Pelestarian Koleksi Nasional Dan Naskah Kuno	Peningkatan jumlah koleksi nasional dan naskah kuno yang dilestarikan
Peningkatan akses layanan pendidikan berbasis IT	Indeks Pendidikan	Program Pengelolaan Arsip	Persentase Perangkat Daerah yang mengelola arsip secara baku.
Peningkatan akses layanan pendidikan berbasis IT	Indeks Pendidikan	Program Perlindungan Dan Penyelamatan Arsip	Persentase Arsip sesuai dengan Standar Baku yang dikelola pada tahun berkenaan
Peningkatan akses layanan pendidikan berbasis IT	Indeks Pendidikan	Program Perizinan Penggunaan Arsip	Persentase perizinan penggunaan arsip yang diberikan sesuai SOP
Upaya pengembangan perkebunan kelapa rakyat dan digitalisasi Pengembangan kawasan terpadu guna menguatkan pembangunan agribisnis	LPE Kategori Pertanian, Kehutanan dan Perikanan	Program Pengelolaan Perikanan Tangkap	Jumlah produksi perikanan tangkap
Upaya pengembangan perkebunan kelapa rakyat dan digitalisasi Pengembangan kawasan terpadu guna menguatkan pembangunan agribisnis	LPE Kategori Pertanian, Kehutanan dan Perikanan	Program Pengelolaan Perikanan Budidaya	Jumlah Total Produksi Perikanan Budidaya
Upaya pengembangan perkebunan kelapa rakyat dan digitalisasi Pengembangan kawasan terpadu guna menguatkan pembangunan agribisnis	LPE Kategori Pertanian, Kehutanan dan Perikanan	Program Pengolahan Dan Pemasaran Hasil Perikanan	Ketersediaan pangan dan konsumsi ikan perkapita pertahun (Dengan Satuan:Kg/Kapita/Tahun)
Upaya pengembangan perkebunan kelapa rakyat dan digitalisasi Pengembangan kawasan terpadu guna menguatkan pembangunan agribisnis	LPE Kategori Pertanian, Kehutanan dan Perikanan, LPE Kategori Industri Pengolahan	Program Peningkatan Daya Tarik Destinasi Pariwisata	Persentase Daya Tarik Destinasi Pariwisata yang ditingkatkan
Upaya pengembangan perkebunan kelapa rakyat dan digitalisasi Pengembangan kawasan terpadu guna menguatkan pembangunan agribisnis	LPE Kategori Pertanian, Kehutanan dan Perikanan, LPE Kategori Industri Pengolahan	Program Pemasaran Pariwisata	Persentase Destinasi Pariwisata Kabupaten yang dipromosikan

Upaya pengembangan perkebunan kelapa rakyat dan digitalisasi Pengembangan kawasan terpadu guna menguatkan pembangunan agribisnis	LPE Kategori Pertanian, Kehutanan dan Perikanan, LPE Kategori Industri Pengolahan	Program Pengembangan Sumber Daya Pariwisata Dan Ekonomi Kreatif	Persentase SDM Pariwisata dan Ekonomi Kreatif yang berkembang
Upaya pengembangan perkebunan kelapa rakyat dan digitalisasi Pengembangan kawasan terpadu guna menguatkan pembangunan agribisnis	LPE Kategori Pertanian, Kehutanan dan Perikanan, LPE Kategori Industri Pengolahan	Program Penyediaan Dan Pengembangan Sarana Pertanian	Persentase Peningkatan Penggunaan Produk dalam Negeri Bidang Prasarana Sarana dan Penyuluhan
Upaya pengembangan perkebunan kelapa rakyat dan digitalisasi Pengembangan kawasan terpadu guna menguatkan pembangunan agribisnis	Indeks Pengeluaran	Program Penyediaan Dan Pengembangan Prasarana Pertanian	Persentase Ketersediaan Prasarana Pertanian
Upaya pengembangan perkebunan kelapa rakyat dan digitalisasi Pengembangan kawasan terpadu guna menguatkan pembangunan agribisnis	LPE Kategori Pertanian, Kehutanan dan Perikanan	Program Pengendalian Kesehatan Hewan Dan Kesehatan Masyarakat Veteriner	Persentase Penurunan Kejadian dan Jumlah Kasus Penyakit Hewan Menular
Upaya pengembangan perkebunan kelapa rakyat dan digitalisasi Pengembangan kawasan terpadu guna menguatkan pembangunan agribisnis	LPE Kategori Pertanian, Kehutanan dan Perikanan	Program Pengendalian Dan Penanggulangan Bencana Pertanian	Persentase Penurunan Serangan OPT
Upaya pengembangan perkebunan kelapa rakyat dan digitalisasi Pengembangan kawasan terpadu guna menguatkan pembangunan agribisnis	LPE Kategori Pertanian, Kehutanan dan Perikanan	Program Perizinan Usaha Pertanian	Cakupan Rekomendasi Izin Usaha Pertanian yang diterbitkan dan evaluasi
Upaya pengembangan perkebunan kelapa rakyat dan digitalisasi Pengembangan kawasan terpadu guna menguatkan pembangunan agribisnis	LPE Kategori Pertanian, Kehutanan dan Perikanan	Program Penyuluhan Pertanian	Persentase Kelembagaan (Kelompok Tani) yang Meningkat Kapasitasnya
Upaya pengembangan perkebunan kelapa rakyat dan digitalisasi Pengembangan kawasan terpadu guna menguatkan pembangunan agribisnis	LPE Kategori Industri Pengolahan	Program Perizinan Dan Pendaftaran Perusahaan	Persentase Perizinan dan Pendaftaran Perusahaan yang Direkomendasikan

Upaya pengembangan perkebunan kelapa rakyat dan digitalisasi Pengembangan kawasan terpadu guna menguatkan pembangunan agribisnis	LPE Kategori Industri Pengolahan	Program Peningkatan Sarana Distribusi Perdagangan	Persentase Ketersediaan Sarana dan Prasarana Distribusi Perdagangan yang representatif
Upaya pengembangan perkebunan kelapa rakyat dan digitalisasi Pengembangan kawasan terpadu guna menguatkan pembangunan agribisnis	LPE Kategori Industri Pengolahan	Program Stabilisasi Harga Barang Kebutuhan Pokok Dan Barang Penting	Persentase Stabilitasn dan jumlah ketersediaan Harga barang kebutuhan pokok
Upaya pengembangan perkebunan kelapa rakyat dan digitalisasi Pengembangan kawasan terpadu guna menguatkan pembangunan agribisnis	LPE Kategori Industri Pengolahan	Program Pengembangan Ekspor	Ekspor Bersih Perdagangan
Upaya pengembangan perkebunan kelapa rakyat dan digitalisasi Pengembangan kawasan terpadu guna menguatkan pembangunan agribisnis	LPE Kategori Industri Pengolahan	Program Standardisasi Dan Perlindungan Konsumen	Persentase alat-alat ukur, takar, timbang dan perlengkapannya (UTTP) bertanda tera sah yang berlaku
Upaya pengembangan perkebunan kelapa rakyat dan digitalisasi Pengembangan kawasan terpadu guna menguatkan pembangunan agribisnis	LPE Kategori Industri Pengolahan	Program Penggunaan Dan Pemasaran Produk Dalam Negeri	Persentase Penggunaan Produk Dalam Negeri
Upaya pengembangan perkebunan kelapa rakyat dan digitalisasi Pengembangan kawasan terpadu guna menguatkan pembangunan agribisnis	LPE Kategori Industri Pengolahan	Program Perencanaan Dan Pembangunan Industri	Cakupan Industri Kecil dan Menengah yang Dibina
Upaya pengembangan perkebunan kelapa rakyat dan digitalisasi Pengembangan kawasan terpadu guna menguatkan pembangunan agribisnis	LPE Kategori Industri Pengolahan	Program Pengendalian Izin Usaha Industri	Cakupan Verifikasi Lapangan Izin Usaha Industri
Upaya pengembangan perkebunan kelapa rakyat dan digitalisasi Pengembangan kawasan terpadu guna menguatkan pembangunan agribisnis	LPE Kategori Industri Pengolahan	Program Pengelolaan Sistem Informasi Industri Nasional	Cakupan Pemanfaatan Sistem Informasi Industri Nasional
Optimalisasi perlindungan sosial dan pemberdayaan masyarakat dalam rangka pengentasan kemiskinan	Indeks Pengeluaran	Program Pembangunan Kawasan Transmigrasi	Cakupan Bina Transmigrasi dan Penemapatan Transmigrasi
Optimalisasi perlindungan sosial dan pemberdayaan masyarakat dalam rangka pengentasan kemiskinan	Indeks Pengeluaran	Program Pengembangan Kawasan Transmigrasi	Cakupan Bina Transmigrasi

Optimalisasi perlindungan sosial dan pemberdayaan masyarakat dalam rangka pengentasan kemiskinan	Nilai AKIP, Indeks Profesionalitas ASN	Program Pemerintahan Dan Kesejahteraan Rakyat	Persentase Pembinaaan, Penataan dan Pengkoordinasian dalam Perumusan Kebijakan dan Penyelenggaraan di Bidang Pemerintahan dan Kesejahteraan Rakyat
Penguatan tata kelola kelembagaan dan implementasi perencanaan pembangunan daerah	Nilai AKIP, Indeks Profesionalitas ASN	Program Perekonomian Dan Pembangunan	Persentase Pembinaaan, Penataan dan Pengkoordinasian dalam Perumusan Kebijakan dan Penyelenggaraan di Bidang Perekonomian dan Pembangunan
Penguatan tata kelola kelembagaan dan implementasi perencanaan pembangunan daerah	Nilai AKIP, Indeks Profesionalitas ASN	Program Dukungan Pelaksanaan Tugas Dan Fungsi Dprd	Cakupan Dukungan Pelaksanaan Tugas dan Fungsi DPRD yang difasilitasi
Penguatan tata kelola kelembagaan dan implementasi perencanaan pembangunan daerah	Nilai AKIP, Indeks Profesionalitas ASN	Program Perencanaan, Pengendalian Dan Evaluasi Pembangunan Daerah	Penjabaran Konsistensi Program RPD kedalam RKPD Kab. Inhil
Penguatan tata kelola kelembagaan dan implementasi perencanaan pembangunan daerah	Nilai AKIP, Indeks Profesionalitas ASN	Program Koordinasi Dan Sinkronisasi Perencanaan Pembangunan Daerah	Cakupan Pengkoordinasian penyusunan dokumen perencanaan pembangunan daerah dan Perangkat daerah (RPJPD, RPD,RENSTRA RKPD dan RENJA)
Penguatan tata kelola kelembagaan dan implementasi perencanaan pembangunan daerah	Indeks Pengelolaan Keuangan Daerah	Program Pengelolaan Barang Milik Daerah	Persentase OPD yang menyampaikan Laporan Aset Tepat Waktu
Penguatan tata kelola kelembagaan dan implementasi perencanaan pembangunan daerah	Indeks Pengelolaan Keuangan Daerah	Program Pengelolaan Pendapatan Daerah	Tingkat Pertumbuhan Pajak Daerah
Penguatan tata kelola kelembagaan dan implementasi perencanaan pembangunan daerah	Nilai AKIP, Indeks Profesionalitas ASN	Program Kepegawaian Daerah	Persentase Pelayanan ASN yg Terselesaikan
Penguatan tata kelola kelembagaan dan implementasi perencanaan pembangunan daerah	Nilai AKIP, Indeks Profesionalitas ASN	Program Pengembangan Sumber Daya Manusia	Persentase ASN yang mengikuti Pendidikan dan Pelatihan

Penguatan tata kelola kelembagaan dan implementasi perencanaan pembangunan daerah	Nilai AKIP, Indeks Profesionalitas ASN	Program Penelitian Dan Pengembangan Daerah	Persentase pemanfaatan hasil kelitbangan
Peningkatan sistem pengawasan dan pengendalian internal penyelenggaraan pemerintahan	Indeks Integritas	Program Penyelenggaraan Pengawasan	Persentase Laporan Hasil Pemeriksaan / Pengawasan yang diselesaikan
Peningkatan sistem pengawasan dan pengendalian internal penyelenggaraan pemerintahan	Indeks Integritas	Program Perumusan Kebijakan, Pendampingan Dan Asistensi	Persentase kepatuhan perangkat daerah terhadap peraturan perundang-undangan
Penguatan tata kelola kelembagaan dan implementasi perencanaan pembangunan daerah	Indeks Persepsi Kualitas Pelayanan Publik	Program Penyelenggaraan Pemerintahan Dan Pelayanan Publik	Persentase Pelayanan Publik yang diselesaikan
Penguatan tata kelola kelembagaan dan implementasi perencanaan pembangunan daerah	Indeks Persepsi Kualitas Pelayanan Publik	Program Pemberdayaan Masyarakat Desa Dan Kelurahan	Tingkat Partisipasi Masyarakat dalam Pembangunan dikecamatan
Penguatan tata kelola kelembagaan dan implementasi perencanaan pembangunan daerah	Indeks Persepsi Kualitas Pelayanan Publik	Program Koordinasi Ketentraman Dan Ketertiban Umum	Cakupan Pelayanan Ketentraman dan Ketertiban yang di selesaikan
Penguatan tata kelola kelembagaan dan implementasi perencanaan pembangunan daerah	Indeks Persepsi Kualitas Pelayanan Publik	Program Penyelenggaraan Urusan Pemerintahan Umum	Persentase Penyelengaraan Urusan Pemerintahan Umum yang di selesaikan
Penguatan tata kelola kelembagaan dan implementasi perencanaan pembangunan daerah	Indeks Persepsi Kualitas Pelayanan Publik	Program Pembinaan Dan Pengawasan Pemerintahan Desa	Persentase Desa/Kelurahan yang Tertib Administrasi
Penguatan tata kelola kelembagaan dan implementasi perencanaan pembangunan daerah	Nilai AKIP, Indeks Profesionalitas ASN	Program Penguatan Ideologi Pancasila Dan Karakter Kebangsaan	Persentase Pelaksanaan Penguatan Ideologi Pancasila dan karakter kebangsaan
Penguatan tata kelola kelembagaan dan implementasi perencanaan pembangunan daerah	Nilai AKIP, Indeks Profesionalitas ASN	Program Pemberdayaan Dan Pengawasan Organisasi Kemasyarakatan	Persentase Pembinaan dan pengawasan organisasi kemasyarakatan yang terdaftar dan teregister di Kabupaten Inhil
Penguatan tata kelola kelembagaan dan implementasi perencanaan pembangunan daerah	Nilai AKIP, Indeks Profesionalitas ASN	Program Pembinaan Dan Pengembangan Ketahanan	Persentase penanganan ketahanan ekonomi, sosial dan budaya

		Ekonomi, Sosial, Dan Budaya	
Penguatan tata kelola kelembagaan dan implementasi perencanaan pembangunan daerah	Nilai AKIP, Indeks Profesionalitas ASN	Program Peningkatan Kewaspadaan Nasional Dan Peningkatan Kualitas Dan Fasilitasi Penanganan Konflik Sosial	Persentase penyelesaian konflik yang di fasilitasi

BAB V
RENCANA KERJA DAN PENDANAAN DAERAH

Rencana kerja dan pendanaan merupakan rencana kegiatan prioritas Kabupaten Indragiri Hilir yang berasal dari hasil rumusan dari berbagai forum pembahasan terhadap usulan masyarakat hasil musrenbang dan reses DPRD yang disinergikan dengan rencana kerja perangkat daerah. Pada Baba ini disajikan rekapitulasi rencana program dan kegiatan pembangunan Kabupaten Indragiri Hilir Tahun 2024 beserta pagu indikatif masing-masing program yang direncanakan. Selanjutnya juga diberikan daftar program dan kegiatan prioritas pembangunan Kabupaten Indragiri Hilir yang disusun berdasarkan evaluasi pembangunan tahunan, kedudukan tahun rencana (RKPD) dan capaian kinerja yang direncanakan dalam RPD. Dalam penyusunan rencana kerja ini, program pembangunan Kabupaten Indragiri Hilir mempedomani Rencana Pembangunan Daerah (RPD) Kab. Indragiri Hilir Tahun 2024-2026.

Rencana Kerja dan Pendanaan Daerah Kabupaten Indragiri Hilir tahun 2024 disajikan dalam beberapa Tabel berikut ini :

Tabel 5.1.
Rekapitulasi Pagu Menurut Urusan Perangkat Daerah
Kabupaten Indragiri Hilir Tahun 2024

BIDANG URUSAN	PROGRAM	KEGIATAN	SUB KEGIATAN	PAGU
URUSAN PEMERINTAHAN BIDANG PENDIDIKAN	4	14	56	392.019.709.000,00
URUSAN PEMERINTAHAN BIDANG KESEHATAN	14	57	164	349.731.496.663,00
URUSAN PEMERINTAHAN BIDANG PEKERJAAN UMUM DAN PENATAAN RUANG	8	20	56	116.421.257.000,00
URUSAN PEMERINTAHAN BIDANG PERUMAHAN DAN KAWASAN PERMUKIMAN	5	14	35	75.547.002.000,00
URUSAN PEMERINTAHAN BIDANG KETENTERAMAN DAN KETERTIBAN UMUM SERTA PERLINDUNGAN MASYARAKAT	6	32	106	42.940.397.710,00
URUSAN PEMERINTAHAN BIDANG SOSIAL	7	17	36	10.417.104.000,00
URUSAN PEMERINTAHAN BIDANG TENAGA KERJA	7	19	48	8.945.332.000,00
URUSAN PEMERINTAHAN BIDANG PEMBERDAYAAN PEREMPUAN DAN PERLINDUNGAN ANAK	10	24	51	13.634.433.000,00
URUSAN PEMERINTAHAN BIDANG LINGKUNGAN HIDUP	11	20	42	20.172.679.600,00
URUSAN PEMERINTAHAN BIDANG ADMINISTRASI KEPENDUDUKAN DAN PENCATATAN SIPIL	5	20	74	8.117.313.000,00
URUSAN PEMERINTAHAN BIDANG PEMBERDAYAAN MASYARAKAT DAN DESA	5	11	44	21.726.926.000,00
URUSAN PEMERINTAHAN BIDANG PERHUBUNGAN	3	48	162	22.730.461.831,00
URUSAN PEMERINTAHAN BIDANG KOMUNIKASI DAN INFORMATIKA	5	14	57	29.779.827.069,00
URUSAN PEMERINTAHAN BIDANG KOPERASI, USAHA KECIL, DAN MENENGAH	8	16	40	10.703.712.000,00
URUSAN PEMERINTAHAN BIDANG PENANAMAN MODAL	6	12	25	10.467.555.000,00
URUSAN PEMERINTAHAN BIDANG KEPEMUDAAN DAN OLAHRAGA	11	26	66	34.988.244.000,00
URUSAN PEMERINTAHAN BIDANG PERPUSTAKAAN	6	15	39	5.110.228.000,00
URUSAN PEMERINTAHAN BIDANG KELAUTAN DAN PERIKANAN	4	15	35	11.158.675.000,00
URUSAN PEMERINTAHAN BIDANG PERTANIAN	6	16	45	20.824.802.000,00
URUSAN PEMERINTAHAN BIDANG PANGAN	10	24	48	17.163.161.240,00
URUSAN PEMERINTAHAN BIDANG PERDAGANGAN	10	20	43	10.719.624.000,00
SEKRETARIAT DAERAH	3	18	69	100.445.021.000,00
SEKRETARIAT DPRD	2	16	41	126.999.709.000,00
PERENCANAAN	4	15	43	15.275.194.656,00
KEUANGAN	2	8	35	17.545.343.000,00
KEUANGAN	3	13	44	383.307.839.000,00
KEPEGAWAIAN	3	13	32	14.133.885.000,00
INSPEKTORAT DAERAH	3	10	43	18.151.501.000,00
KECAMATAN	8	14	23	11.081.616.000,00

BIDANG URUSAN	PROGRAM	KEGIATAN	SUB KEGIATAN	PAGU
KECAMATAN	6	13	22	5.053.509.000,00
KECAMATAN	6	13	26	6.105.290.000,00
KECAMATAN	7	15	29	3.409.559.000,00
KECAMATAN	6	11	18	2.788.055.000,00
KECAMATAN	5	8	15	4.957.386.000,00
KECAMATAN	7	13	22	3.214.877.940,00
KECAMATAN	5	10	17	4.670.866.000,00
KECAMATAN	7	12	21	4.260.956.000,00
KECAMATAN	5	10	22	4.374.651.000,00
KECAMATAN	7	13	18	3.391.064.000,00
KECAMATAN	7	14	28	3.808.038.000,00
KECAMATAN	7	13	29	2.956.416.000,00
KECAMATAN	6	11	17	3.636.012.000,00
KECAMATAN	6	11	20	3.487.617.744,00
KECAMATAN	6	14	23	2.841.364.000,00
KECAMATAN	5	10	16	5.151.555.000,00
KECAMATAN	6	11	18	2.850.616.000,00
KECAMATAN	6	11	18	3.290.072.000,00
KECAMATAN	5	9	17	2.180.465.000,00
KESATUAN BANGSA DAN POLITIK	6	12	37	74.299.332.450,00
TOTAL	**300**	**795**	**2035**	**2.066.987.750.903,00**

Tabel 5.2.
Rekapitulasi Pagu Prioritas Daerah
Kabupaten Indragiri Hilir Tahun 2024

PRIORITAS DAERAH	JUMLAH PROGRAM	JUMLAH KEGIATAN	JUMLAH SUB KEGIATAN	JUMLAH PAGU (RP.)	PERSENTASE (%)
Pemerataan kualitas layanan kesehatan	14	57	164	349.731.496.663,00	16,92
Peningkatan akses layanan pendidikan	21	55	161	432.118.181.000,00	20,91
Optimalisasi perlindungan sosial dan pemberdayaan masyarakat dalam rangka pengentasan kemiskinan	43	141	428	206.226.526.710,00	9,98
Upaya pengembangan perkebunan kelapa rakyat dan digitalisasi Pengembangan kawasan terpadu guna menguatkan pembangunan agribisnis	71	205	531	315.908.929.671,00	15,28
Penguatan tata kelola kelembagaan dan implementasi perencanaan pembangunan daerah	148	327	708	744.851.115.859,00	36,04
Peningkatan sistem pengawasan dan pengendalian internal penyelenggaraan pemerintahan	3	10	43	18.151.501.000,00	0,88
Jumlah Total	**300**	**795**	**2035**	**2.066.987.750.903,00**	**100**

Tabel 5.3
Sandingan Prioritas Daerah, Pagu dan Indikator Kinerja Program
Kabupaten Indragiri Hilir Tahun 2024

PROGRAM	INDIKATOR	TARGET	PAGU	PERANGKAT DAERAH
PROGRAM PENUNJANG URUSAN PEMERINTAHAN DAERAH KABUPATEN/KOTA	Cakupan Penunjang Urusan Pemerintah Daerah yang terpenuhi	100 %	1.078.806.648.791,00	Seluruh OPD
PROGRAM PENGELOLAAN PENDIDIKAN	APK SMP Angka Partisipasi Murni (APM) SD/MI/Paket A Angka Partisipasi Murni (APM) SMP/MTs/Paket B APK SD APK PAUD	104,10 % 100 % 100 % 105,90 % 91,50 %	33.889.925.917,00	DINAS PENDIDIKAN
PROGRAM PENGEMBANGAN KURIKULUM	Persentase Satuan Pendidikan Dasar Menerapkan Kurikulum sesuai Standar	70 % 99 %	558.247.544,00	DINAS PENDIDIKAN
PROGRAM PEMENUHAN UPAYA KESEHATAN PERORANGAN DAN UPAYA KESEHATAN MASYARAKAT	Persentase Layanan Kesehatan yang memenuhi Standar Pelayanan Minimal (SPM)	100%	61.741.310.453,00	DINAS KESEHATAN
PROGRAM PEMENUHAN UPAYA KESEHATAN PERORANGAN DAN UPAYA KESEHATAN MASYARAKAT	Persentase Layanan Kesehatan yang sesuai standar	80%	11.528.676.535,00	RUMAH SAKIT UMUM PURI HUSADA TEMBILAHAN
PROGRAM PEMENUHAN UPAYA KESEHATAN PERORANGAN DAN UPAYA KESEHATAN MASYARAKAT	Persentase layanan kesehatan yang sesuai standar	80%	1.241.119.888,00	RUMAH SAKIT UMUM DAERAH RAJA MUSA
PROGRAM PEMENUHAN UPAYA KESEHATAN PERORANGAN DAN UPAYA KESEHATAN MASYARAKAT	Persentase layanan kesehatan yang sesuai standar	80%	791.818.000,00	RUMAH SAKIT UMUM DAERAH TENGKU SULUNG
PROGRAM PENINGKATAN KAPASITAS SUMBER DAYA MANUSIA KESEHATAN	Persentase Sumberdaya Kesehatan (SDMK) Yang Memiliki Kompetensi	78 %	892.641.390,00	DINAS KESEHATAN
PROGRAM SEDIAAN FARMASI, ALAT KESEHATAN DAN MAKANAN MINUMAN	Cakupan Ketersediaan Obat Obatan, Alat Kesehatan dan makanan serta minuman sesuai Standar	80 %	961.124.130,00	DINAS KESEHATAN
PROGRAM PEMBERDAYAAN MASYARAKAT BIDANG KESEHATAN	Cakupan pemberdayaan masyarakat bidang kesehatan	80 %	451.964.500,00	DINAS KESEHATAN
PROGRAM PEMBERDAYAAN MASYARAKAT BIDANG KESEHATAN	Cakupan pemberdayaan masyarakat bidang kesehatan	0,8	35.000.000,00	RUMAH SAKIT UMUM DAERAH TENGKU SULUNG
PROGRAM PENGELOLAAN SUMBER DAYA AIR (SDA)	Luas kawasan permukiman rawan banjir yang terlindungi oleh infrastruktur pengendalian banjir di WS Kewenangan Kab/Kota	12,2 Ha	23.587.636.531,00	DINAS PEKERJAAN UMUM DAN TATA RUANG
PROGRAM PENGELOLAAN DAN PENGEMBANGAN SISTEM PENYEDIAAN AIR MINUM	Proporsi jumlah Peduduk dengan akses berkelanjutan terhadap air minum layak, perkotaan dan pedesaan	29,55 %	2.510.237.570,00	DINAS PEKERJAAN UMUM DAN TATA RUANG

PROGRAM	INDIKATOR	TARGET	PAGU	PERANGKAT DAERAH
PROGRAM PENGELOLAAN DAN PENGEMBANGAN SISTEM AIR LIMBAH	Proporsi jumlah rumah tangga dengan akses berkelanjutan terhadap sanitasi layak, perkotaan	10 Unit	265.647.600,00	DINAS PEKERJAAN UMUM DAN TATA RUANG
PROGRAM PENATAAN BANGUNAN GEDUNG	Jumlah PBG Bangunan Gedung yang diterbitkan Pertahun	80 Unit	13.633.213.718,00	DINAS PEKERJAAN UMUM DAN TATA RUANG
PROGRAM PENYELENGGARAAN JALAN	Proporsi Panjang jalan dalam kondisi mantap	57,25 %	59.825.663.332,00	DINAS PEKERJAAN UMUM DAN TATA RUANG
PROGRAM PENGEMBANGAN JASA KONSTRUKSI	Persentase SDM jasa Konstruksi yang terlatih	50 %	508.103.600,00	DINAS PEKERJAAN UMUM DAN TATA RUANG
PROGRAM PENYELENGGARAAN PENATAAN RUANG	Persentase Ketaatan Terhadap Peraturan Tata Ruang	5,00 %	1.707.391.974,00	DINAS PEKERJAAN UMUM DAN TATA RUANG
PROGRAM PENGEMBANGAN PERUMAHAN	Cakupan ketersediaan Pengembangan Perumahan	0,90 %	1.780.000.000,00	DINAS PERUMAHAN DAN KAWASAN PERMUKIMAN
PROGRAM KAWASAN PERMUKIMAN	Persentase Areal Kawasan Kumuh	0,54 %	1.202.841.250,00	DINAS PERUMAHAN DAN KAWASAN PERMUKIMAN
PROGRAM PERUMAHAN DAN KAWASAN PERMUKIMAN KUMUH	Persentase Luas Kawasan Permukiman yang tertangani	13,65 %	1.151.158.600,00	DINAS PERUMAHAN DAN KAWASAN PERMUKIMAN
PROGRAM PENINGKATAN PRASARANA, SARANA DAN UTILITAS UMUM (PSU)	Persentase peningkatan PSU	0,28 %	63.854.291.366,00	DINAS PERUMAHAN DAN KAWASAN PERMUKIMAN
PROGRAM PENINGKATAN KETENTERAMAN DAN KETERTIBAN UMUM	Persentase penurunan pelanggaran ketertiban umum dan ketentraman masyarakat	3 %	6.599.465.340,00	SATUAN POLISI PAMONG PRAJA
PROGRAM PENCEGAHAN, PENANGGULANGAN, PENYELAMATAN KEBAKARAN DAN PENYELAMATAN NON KEBAKARAN	Persentase Warganegara yang memperoleh pelayanan kebakaran dan non kebakaran	100 %	4.182.080.265,00	DINAS PEMADAM KEBAKARAN DAN PENYELAMATAN
PROGRAM PENANGGULANGAN BENCANA	Cakupan Pelayanan/Penanganan Kebencanaan	100 %	3.848.337.050,00	BADAN PENANGGULANGAN BENCANA DAERAH

PROGRAM	INDIKATOR	TARGET	PAGU	PERANGKAT DAERAH
PROGRAM PEMBERDAYAAN SOSIAL	Persentase PPKS yang Menerima Program Pemberdayaan Sosial	100 %	1.064.153.500,00	DINAS SOSIAL
PROGRAM PENANGANAN WARGA NEGARA MIGRAN KORBAN TINDAK KEKERASAN	Persentase Korban Tindak Kekerasan yang Menerima Bantuan Sosial	100 %	199.131.500,00	DINAS SOSIAL
PROGRAM REHABILITASI SOSIAL	Persentase PPKS yang Memperoleh Rehabilitasi Sosial	100 %	2.065.768.900,00	DINAS SOSIAL
PROGRAM PERLINDUNGAN DAN JAMINAN SOSIAL	Persentase PPKS yang Mendapat Perlindungan Jaminan Sosial	100 %	438.270.000,00	DINAS SOSIAL
PROGRAM PENANGANAN BENCANA	Persentase Korban Bencana yang Menerima Bantuan Sosial Selama Masa Tanggap Darurat	100 %	430.008.239,00	DINAS SOSIAL
PROGRAM PENGELOLAAN TAMAN MAKAM PAHLAWAN	Persentase Taman Makam Pahlawan yang Terkelola	100 %	48.617.850,00	DINAS SOSIAL
PROGRAM PERENCANAAN TENAGA KERJA	Jumlah Dokumen Rencana Tenaga Kerja Makro yang disusun	1 Dokumen	325.535.972,00	DINAS KETENAGAKERJAAN DAN TRANSMIGRASI
PROGRAM PELATIHAN KERJA DAN PRODUKTIVITAS TENAGA KERJA	Persentase pencari kerja yang mendapat pelatihan	83,00 %	289.353.952,00	DINAS KETENAGAKERJAAN DAN TRANSMIGRASI
PROGRAM PENEMPATAN TENAGA KERJA	Persentase Tenaga kerja yang ditempatkan (dalam dan luar negeri) melalui mekanisme layanan Antar Kerja dalam wilayah kabupaten/kota	6,50 %	1.385.239.380,00	DINAS KETENAGAKERJAAN DAN TRANSMIGRASI
PROGRAM HUBUNGAN INDUSTRIAL	Persentase perusahaan yang sudah mempunyai sarana hubungan industrial	35,00 %	653.046.000,00	DINAS KETENAGAKERJAAN DAN TRANSMIGRASI
PROGRAM PEMBANGUNAN KAWASAN TRANSMIGRASI	Cakupan Bina Transmigrasi dan Penemapatan Transmigrasi	100 %	259.428.700,00	DINAS KETENAGAKERJAAN DAN TRANSMIGRASI
PROGRAM PENGEMBANGAN KAWASAN TRANSMIGRASI	Cakupan Bina Transmigrasi	100 %	86.190.000,00	DINAS KETENAGAKERJAAN DAN TRANSMIGRASI
PROGRAM PENGARUSUTAMAAN GENDER DAN PEMBERDAYAAN PEREMPUAN	Cakupan pelaksanaan Pengarustamaan Gender dan Pemberdayaan Perempuan	40 %	552.380.000,00	DINAS PENGENDALIAN PENDUDUK, KELUARGA BERENCANA DAN PEMBERDAYAAN PEREMPUAN DAN PERLINDUNGAN ANAK

PROGRAM	INDIKATOR	TARGET	PAGU	PERANGKAT DAERAH
PROGRAM PERLINDUNGAN PEREMPUAN	Cakupan Pelaksanaan Upaya Pencegahan Kekerasan Terhadap Perempuan	71 %	200.000.000,00	DINAS PENGENDALIAN PENDUDUK, KELUARGA BERENCANA DAN PEMBERDAYAAN PEREMPUAN DAN PERLINDUNGAN ANAK
PROGRAM PENINGKATAN KUALITAS KELUARGA	Cakupan Pembinaan dan Pemberdayaan Perempuan dan Anak dalam Upaya Peningkatan Kualitas Keluarga	70 %	125.000.000,00	DINAS PENGENDALIAN PENDUDUK, KELUARGA BERENCANA DAN PEMBERDAYAAN PEREMPUAN DAN PERLINDUNGAN ANAK
PROGRAM PENGELOLAAN SISTEM DATA GENDER DAN ANAK	Cakupan Kuantitas Penyajian Data Gender dan Anak	100 %	35.000.000,00	DINAS PENGENDALIAN PENDUDUK, KELUARGA BERENCANA DAN PEMBERDAYAAN PEREMPUAN DAN PERLINDUNGAN ANAK
PROGRAM PEMENUHAN HAK ANAK (PHA)	Cakupan Penyediaan Pemenuhan Hak Anak	80%	330.000.000,00	DINAS PENGENDALIAN PENDUDUK, KELUARGA BERENCANA DAN PEMBERDAYAAN PEREMPUAN DAN PERLINDUNGAN ANAK
PROGRAM PERLINDUNGAN KHUSUS ANAK	Cakupan Pendampingan dan Perlindungan Anak	80 %	250.000.000,00	DINAS PENGENDALIAN PENDUDUK, KELUARGA BERENCANA DAN PEMBERDAYAAN PEREMPUAN DAN PERLINDUNGAN ANAK
PROGRAM PENGENDALIAN PENDUDUK	Cakupan Penyerasian Kebijakan Pengendalian Penduduk Terhadap Program KKBPK	21,50 %	459.000.000,00	DINAS PENGENDALIAN PENDUDUK, KELUARGA BERENCANA DAN PEMBERDAYAAN PEREMPUAN DAN PERLINDUNGAN ANAK
PROGRAM PEMBINAAN KELUARGA BERENCANA (KB)	Cakupan Pembinaan Keluarga Berencana (KB)	46,92 %	3.503.750.000,00	DINAS PENGENDALIAN PENDUDUK, KELUARGA BERENCANA DAN

PROGRAM	INDIKATOR	TARGET	PAGU	PERANGKAT DAERAH
				PEMBERDAYAAN PEREMPUAN DAN PERLINDUNGAN ANAK
PROGRAM PEMBERDAYAAN DAN PENINGKATAN KELUARGA SEJAHTERA (KS)	Cakupan Pemberdayaan dan Peningkatan Kualitas Keluarga	100 %	402.114.750,00	DINAS PENGENDALIAN PENDUDUK, KELUARGA BERENCANA DAN PEMBERDAYAAN PEREMPUAN DAN PERLINDUNGAN ANAK
PROGRAM PERENCANAAN LINGKUNGAN HIDUP	Jumlah Dokumen Lingkungan yang disusun	1 Dokumen	672.298.180,00	DINAS LINGKUNGAN HIDUP DAN KEBERSIHAN
PROGRAM PENGENDALIAN PENCEMARAN DAN/ATAU KERUSAKAN LINGKUNGAN HIDUP	Indeks Kualitas Air (IKA) , Indeks Kualitas Udara (IKU)	54,89 Indeks 91 ,71 Indeks	604.351.250,00	DINAS LINGKUNGAN HIDUP DAN KEBERSIHAN
PROGRAM PENGELOLAAN KEANEKARAGAMAN HAYATI (KEHATI)	Persentase pemenuhan RTH yang memenuhi standar	35 %	1.531.040.000,00	DINAS LINGKUNGAN HIDUP DAN KEBERSIHAN
PROGRAM PENGENDALIAN BAHAN BERBAHAYA DAN BERACUN (B3) DAN LIMBAH BAHAN BERBAHAYA DAN BERACUN (LIMBAH B3)	Persentase Kegiatan Usaha yang Melaporkan Pengelolaan Limbah B3	100 %	83.480.000,00	DINAS LINGKUNGAN HIDUP DAN KEBERSIHAN
PROGRAM PEMBINAAN DAN PENGAWASAN TERHADAP IZIN LINGKUNGAN DAN IZIN PERLINDUNGAN DAN PENGELOLAAN LINGKUNGAN HIDUP (PPLH)	Persentase ketaatan terhadap izin lingkungan, izin PPLH dan PUU LH dari Izin yang diterbitkanoleh Pemerintah Daerah	100 %	382.267.000,00	DINAS LINGKUNGAN HIDUP DAN KEBERSIHAN
PROGRAM PENGAKUAN KEBERADAAN MASYARAKAT HUKUM ADAT (MHA), KEARIFAN LOKAL DAN HAK MHA YANG TERKAIT DENGAN PPLH	Persentase Peningkatan Masyarakat/Kelompok Masyarakata dalam Pengelolaan Lingkungan Hidup	100%	42.562.500,00	DINAS LINGKUNGAN HIDUP DAN KEBERSIHAN
PROGRAM PENGHARGAAN LINGKUNGAN HIDUP UNTUK MASYARAKAT	Cakupan Penerima Penghargaan Lingkungan Hidup	100 %	127.044.000,00	DINAS LINGKUNGAN HIDUP DAN KEBERSIHAN
PROGRAM PENANGANAN PENGADUAN LINGKUNGAN HIDUP	Persentase Pengaduan Masyarakat terkait lingkungan yang ditindaklanjuti	100 %	54.880.000,00	DINAS LINGKUNGAN HIDUP DAN KEBERSIHAN
PROGRAM PENGELOLAAN PERSAMPAHAN	Persentase Timbulan Sampah yang ditangani	100 %	8.347.971.450,00	DINAS LINGKUNGAN HIDUP DAN KEBERSIHAN

PROGRAM	INDIKATOR	TARGET	PAGU	PERANGKAT DAERAH
PROGRAM PENDAFTARAN PENDUDUK	Persentase Dokumen Pendaftaran Penduduk	100 %	1.552.500,00	DINAS KEPENDUDUKAN DAN PENCATATAN SIPIL
PROGRAM PENCATATAN SIPIL	Persentase Dokumen Pencatatan Sipil	0,8364	1.000.000,00	DINAS KEPENDUDUKAN DAN PENCATATAN SIPIL
PROGRAM PENATAAN DESA	Persentase Desa yang Tertata dengan Baik	80.71 Persen	320.000.000,00	DINAS PEMBERDAYAAN MASYARAKAT DAN DESA
PROGRAM PENINGKATAN KERJA SAMA DESA	Cakupan pelaksanaan Kerjasama antar desa	100 Persen	80.000.000,00	DINAS PEMBERDAYAAN MASYARAKAT DAN DESA
PROGRAM ADMINISTRASI PEMERINTAHAN DESA	Persentase Desa dengan Pengelolaan Administrasi dengan baik	80.71 Persen	12.871.856.062,00	DINAS PEMBERDAYAAN MASYARAKAT DAN DESA
PROGRAM PEMBERDAYAAN LEMBAGA KEMASYARAKATAN, LEMBAGA ADAT DAN MASYARAKAT HUKUM ADAT	Persentase Peranan Lembaga Kemasyarakatan Desa, Lembaga Adat dan Masyarakat Dalam Membangun Desa	100 Persen	989.760.000,00	DINAS PEMBERDAYAAN MASYARAKAT DAN DESA
PROGRAM PENYELENGGARAAN LALU LINTAS DAN ANGKUTAN JALAN (LLAJ)	Persentase Sarana dan Prasarana Fasilitas LLAJ yang Sesuai Standar	80,29 %	2.812.147.145,00	DINAS PERHUBUNGAN
PROGRAM PENGELOLAAN PELAYARAN	Cakupan Ketersediaan Sarana dan Prasarana Perhubungan	75%	7.034.939.932,00	DINAS PERHUBUNGAN
PROGRAM PENGELOLAAN INFORMASI DAN KOMUNIKASI PUBLIK	Persentase layanan publik berbasis elektronik yang terintegrasi	100 Persen	19.503.875.070,00	DINAS KOMUNIKASI, INFORMATIKA, PERSANDIAN DAN STATISTIK
PROGRAM PENGELOLAAN APLIKASI INFORMATIKA	Persentase jumlah aplikasi PD yang jaringan aplikasinya diawasi oleh Dinas Kominfopers kab. inhil	74 Persen	2.434.493.768,00	DINAS KOMUNIKASI, INFORMATIKA, PERSANDIAN DAN STATISTIK
PROGRAM PENYELENGGARAAN STATISTIK SEKTORAL	Persentase dokumen data statistik daerah yang tepat waktu	100 Persen	394.299.000,00	DINAS KOMUNIKASI, INFORMATIKA, PERSANDIAN DAN STATISTIK
PROGRAM PENYELENGGARAAN PERSANDIAN UNTUK PENGAMANAN INFORMASI	Persentase terciptanya pengamanan informasi pemerintah daerah	37 Persen	447.719.000,00	DINAS KOMUNIKASI, INFORMATIKA, PERSANDIAN DAN STATISTIK

PROGRAM	INDIKATOR	TARGET	PAGU	PERANGKAT DAERAH
PROGRAM PELAYANAN IZIN USAHA SIMPAN PINJAM	Persentase Jumlah Koperasi Simpan Pinjam yang memiliki izin	43%	36.771.000,00	DINAS KOPERASI DAN USAHA KECIL DAN MENENGAH
PROGRAM PENGAWASAN DAN PEMERIKSAAN KOPERASI	Persentase Koperasi yang aktif	71%	125.394.000,00	DINAS KOPERASI DAN USAHA KECIL DAN MENENGAH
PROGRAM PENILAIAN KESEHATAN KSP/USP KOPERASI	Persentase peningkatan Usaha Mikro yang menjadi wirasausaha	15 UMKM	128.187.000,00	DINAS KOPERASI DAN USAHA KECIL DAN MENENGAH
PROGRAM PENDIDIKAN DAN LATIHAN PERKOPERASIAN	Cakupan Koperasi yang Memiliki Kompetensi Berdaya Saing	75%	350.059.850,00	DINAS KOPERASI DAN USAHA KECIL DAN MENENGAH
PROGRAM PEMBERDAYAAN DAN PERLINDUNGAN KOPERASI	Jumlah Koperasi yang Mandiri	5 Koperasi	310.838.055,00	DINAS KOPERASI DAN USAHA KECIL DAN MENENGAH
PROGRAM PEMBERDAYAAN USAHA MENENGAH, USAHA KECIL, DAN USAHA MIKRO (UMKM)	Persentese Usaha Mikro dan Kecil	72%	2.974.541.545,00	DINAS KOPERASI DAN USAHA KECIL DAN MENENGAH
PROGRAM PENGEMBANGAN UMKM	Persentase Jumlah Unit Usaha Yang Di Fasilitasi Dalam Pengembangan Usaha	65%	224.000.000,00	DINAS KOPERASI DAN USAHA KECIL DAN MENENGAH
PROGRAM PENGEMBANGAN IKLIM PENANAMAN MODAL	Tingkat Pengembangan Iklim Penanaman Modal	10 %	100.000.000,00	DINAS PENANAMAN MODAL DAN PELAYANAN TERPADU SATU PINTU
PROGRAM PROMOSI PENANAMAN MODAL	Jumlah Pelaku Usaha yang berminat melakukan investasi	20 Pelaku Usaha	1.640.824.000,00	DINAS PENANAMAN MODAL DAN PELAYANAN TERPADU SATU PINTU
PROGRAM PELAYANAN PENANAMAN MODAL	Persentase Kesesuaian Waktu Layanan Izin	85 %	618.237.000,00	DINAS PENANAMAN MODAL DAN PELAYANAN TERPADU SATU PINTU
PROGRAM PENGENDALIAN PELAKSANAAN PENANAMAN MODAL	Tingkat Kedisipilinan Pelaporan Kegiatan Penanaman Modal yang Terlaksana	85 %	180.953.000,00	DINAS PENANAMAN MODAL DAN PELAYANAN TERPADU SATU PINTU

PROGRAM	INDIKATOR	TARGET	PAGU	PERANGKAT DAERAH
PROGRAM PENGELOLAAN DATA DAN SISTEM INFORMASI PENANAMAN MODAL	Indeks Kepuasan Masyarakat (IKM) terhadap Sistem Informasi Penanaman Modal	90,20 %	200.846.000,00	DINAS PENANAMAN MODAL DAN PELAYANAN TERPADU SATU PINTU
PROGRAM PENGEMBANGAN KAPASITAS DAYA SAING KEPEMUDAAN	Jumlah Wirausaha Muda yang Berkembang	10 Orang	1.005.589.000,00	DINAS PARIWISATA, PEMUDA DAN OLAHRAGA, DAN KEBUDAYAAN
PROGRAM PENGEMBANGAN KAPASITAS DAYA SAING KEOLAHRAGAAN	Persentase Atlet yang berprestasi	25 % 25 %	13.651.000.000,00	DINAS PARIWISATA, PEMUDA DAN OLAHRAGA, DAN KEBUDAYAAN
PROGRAM PENGEMBANGAN KAPASITAS KEPRAMUKAAN	Cakupan organisasi kepramukaan yang dibina	100 %	1.220.000.000,00	DINAS PARIWISATA, PEMUDA DAN OLAHRAGA, DAN KEBUDAYAAN
PROGRAM PENGEMBANGAN KEBUDAYAAN	Jumlah Objek Pemajuan Kebudayaan yang dilindungi dan dikembangkan	3 Objek	4.386.000.000,00	DINAS PARIWISATA, PEMUDA DAN OLAHRAGA, DAN KEBUDAYAAN
PROGRAM PENGEMBANGAN KESENIAN TRADISIONAL	Jumlah kesenian tradisional yang berkembang	2 Jenis	290.000.000,00	DINAS PARIWISATA, PEMUDA DAN OLAHRAGA, DAN KEBUDAYAAN
PROGRAM PELESTARIAN DAN PENGELOLAAN CAGAR BUDAYA	Jumlah cagar budaya yang dilindungi	2 Objek	120.000.000,00	DINAS PARIWISATA, PEMUDA DAN OLAHRAGA, DAN KEBUDAYAAN
PROGRAM PENGELOLAAN PERMUSEUMAN	Persentase kepuasan masyarakat terhadap museum	80 %	50.000.000,00	DINAS PARIWISATA, PEMUDA DAN OLAHRAGA, DAN KEBUDAYAAN
PROGRAM PENINGKATAN DAYA TARIK DESTINASI PARIWISATA	Persentase Daya Tarik Destinasi Pariwisata yang ditingkatkan	40 %	2.588.057.000,00	DINAS PARIWISATA, PEMUDA DAN OLAHRAGA, DAN KEBUDAYAAN
PROGRAM PEMASARAN PARIWISATA	Persentase Destinasi Pariwisata Kabupaten yang dipromosikan	50 %	3.215.000.000,00	DINAS PARIWISATA, PEMUDA DAN OLAHRAGA, DAN KEBUDAYAAN
PROGRAM PENGEMBANGAN SUMBER DAYA PARIWISATA DAN EKONOMI KREATIF	Persentase SDM Pariwisata dan Ekonomi Kreatif yang berkembang	25 %	100.000.000,00	DINAS PARIWISATA, PEMUDA DAN OLAHRAGA, DAN KEBUDAYAAN
PROGRAM PEMBINAAN PERPUSTAKAAN	Persentase peningkatan jumlah pengunjung perpustakaan	43 %	408.281.945,00	DINAS PERPUSTAKAAN

PROGRAM	INDIKATOR	TARGET	PAGU	PERANGKAT DAERAH
				DAN ARSIP DAERAH
PROGRAM PENGELOLAAN ARSIP	Persentase Perangkat Daerah yang mengelola arsip secara baku.	19,40 %	199.594.500,00	DINAS PERPUSTAKAAN DAN ARSIP DAERAH
PROGRAM PENGELOLAAN PERIKANAN TANGKAP	Jumlah produksi perikanan tangkap	72000 Ton	3.435.559.128,00	DINAS PERIKANAN
PROGRAM PENGELOLAAN PERIKANAN BUDIDAYA	Jumlah Total Produksi Perikanan Budidaya	5000 Ton	946.060.436,00	DINAS PERIKANAN
PROGRAM PENGOLAHAN DAN PEMASARAN HASIL PERIKANAN	Ketersediaan pangan dan konsumsi ikan perkapita pertahun (Dengan Satuan:Kg/Kapita/Tahun)	40,15 Kg/KAP/TH	167.999.815,00	DINAS PERIKANAN
PROGRAM PENYEDIAAN DAN PENGEMBANGAN SARANA PERTANIAN	Persentase Peningkatan Penggunaan Produk dalam Negeri Bidang Prasarana Sarana dan Penyuluhan	42,50 %	3.444.471.127,00	DINAS PERKEBUNAN
PROGRAM PENYEDIAAN DAN PENGEMBANGAN PRASARANA PERTANIAN	Persentase Ketersediaan Prasarana Pertanian	45,33 Persen	8.102.657.145,00	DINAS PERKEBUNAN
PROGRAM PENGENDALIAN DAN PENANGGULANGAN BENCANA PERTANIAN	Persentase Penurunan Serangan OPT	25 %	607.296.000,00	DINAS PERKEBUNAN
PROGRAM PERIZINAN USAHA PERTANIAN	Cakupan Rekomendasi Izin Usaha Pertanian yang diterbitkan dan evaluasi	82 %	225.000.000,00	DINAS PERKEBUNAN
PROGRAM PENYULUHAN PERTANIAN	Persentase Kelembagaan (Kelompok Tani) yang Meningkat Kapasitasnya	68 %	1.930.052.000,00	DINAS PERKEBUNAN
PROGRAM PENGELOLAAN SUMBER DAYA EKONOMI UNTUK KEDAULATAN dan KEMANDIRIAN PANGAN	Cakupan Infrastruktur dan Seluruh Pendukung Kemandirian Pangan yang Tersedia	76 %	111.337.000,00	DINAS PANGAN, TANAMAN PANGAN, HORTIKULTURA, DAN PETERNAKAN
PROGRAM PENINGKATAN DIVERSIFIKASI DAN KETAHANAN PANGAN MASYARAKAT	Persentase Ketersediaan Pangan (Jumlah Cadangan Beras/Jagung Sesuai Kebutuhan)	83,50 % 41 Kuintal/Ha	888.389.000,00	DINAS PANGAN, TANAMAN PANGAN, HORTIKULTURA, DAN PETERNAKAN

PROGRAM	INDIKATOR	TARGET	PAGU	PERANGKAT DAERAH
PROGRAM PENANGANAN KERAWANAN PANGAN	Penanganan Daerah Rawan Pangan	30 %	33.167.505,00	DINAS PANGAN, TANAMAN PANGAN, HORTIKULTURA, DAN PETERNAKAN
PROGRAM PENGAWASAN KEAMANAN PANGAN	Pengawasan dan Pembinaan Keamanan Pangan	50 %	41.459.669,00	DINAS PANGAN, TANAMAN PANGAN, HORTIKULTURA, DAN PETERNAKAN
PROGRAM PENGENDALIAN KESEHATAN HEWAN DAN KESEHATAN MASYARAKAT VETERINER	Persentase Penurunan Kejadian dan Jumlah Kasus Penyakit Hewan Menular	4,5 %	62.190.000,00	DINAS PANGAN, TANAMAN PANGAN, HORTIKULTURA, DAN PETERNAKAN
PROGRAM PERIZINAN DAN PENDAFTARAN PERUSAHAAN	Persentase Perizinan dan Pendaftaran Perusahaan yang Direkomendasikan	100 %	65.502.000,00	DINAS PERDAGANGAN DAN PERINDUSTRIAN
PROGRAM PENINGKATAN SARANA DISTRIBUSI PERDAGANGAN	Persentase Ketersediaan Sarana dan Prasarana Distribusi Perdagangan yang representatif	100%	937.025.546,00	DINAS PERDAGANGAN DAN PERINDUSTRIAN
PROGRAM STABILISASI HARGA BARANG KEBUTUHAN POKOK DAN BARANG PENTING	Persentase Stabilitasn dan jumlah ketersediaan Harga barang kebutuhan pokok	75%	292.408.103,00	DINAS PERDAGANGAN DAN PERINDUSTRIAN
PROGRAM PENGEMBANGAN EKSPOR	Ekspor Bersih Perdagangan	490 US$	371.178.000,00	DINAS PERDAGANGAN DAN PERINDUSTRIAN
PROGRAM STANDARDISASI DAN PERLINDUNGAN KONSUMEN	Persentase alat-alat ukur, takar, timbang dan perlengkapannya (UTTP) bertanda tera sah yang berlaku	50%	181.950.000,00	DINAS PERDAGANGAN DAN PERINDUSTRIAN
PROGRAM PENGGUNAAN DAN PEMASARAN PRODUK DALAM NEGERI	Persentase Penggunaan Produk Dalam Negeri	60%	72.780.000,00	DINAS PERDAGANGAN DAN PERINDUSTRIAN
PROGRAM PERENCANAAN DAN PEMBANGUNAN INDUSTRI	Cakupan Industri Kecil dan Menengah yang Dibina	100%	1.436.604.000,00	DINAS PERDAGANGAN DAN PERINDUSTRIAN
PROGRAM PENGENDALIAN IZIN USAHA INDUSTRI	Cakupan Verifikasi Lapangan Izin Usaha Industri	100%	154.657.000,00	DINAS PERDAGANGAN DAN PERINDUSTRIAN
PROGRAM PENGELOLAAN SISTEM INFORMASI INDUSTRI NASIONAL	Cakupan Pemanfaatan Sistem Informasi Industri Nasional	100%	167.393.000,00	DINAS PERDAGANGAN DAN PERINDUSTRIAN

PROGRAM	INDIKATOR	TARGET	PAGU	PERANGKAT DAERAH
PROGRAM PEMERINTAHAN DAN KESEJAHTERAAN RAKYAT	Persentase Pembinaaan, Penataan dan Pengkoordinasian dalam Perumusan Kebijakan dan Penyelenggaraan di Bidang Pemerintahan dan Kesejahteraan Rakyat	100 %	33.144.535.356,00	SEKRETARIAT DAERAH
PROGRAM PEREKONOMIAN DAN PEMBANGUNAN	Persentase Pembinaaan, Penataan dan Pengkoordinasian dalam Perumusan Kebijakan dan Penyelenggaraan di Bidang Perekonomian dan Pembangunan	100 %	5.282.790.000,00	SEKRETARIAT DAERAH
PROGRAM DUKUNGAN PELAKSANAAN TUGAS DAN FUNGSI DPRD	Cakupan Dukungan Pelaksanaan Tugas dan Fungsi DPRD yang difasilitasi	100 persen	58.808.389.977,00	SEKRETARIAT DPRD
PROGRAM PERENCANAAN, PENGENDALIAN DAN EVALUASI PEMBANGUNAN DAERAH	Penjabaran Konsistensi Program RPD kedalam RKPD Kab. Inhil	100 Persen 100 % 100 Persen	1.750.325.826,00	BADAN PERENCANAAN PEMBANGUNAN DAERAH
PROGRAM KOORDINASI DAN SINKRONISASI PERENCANAAN PEMBANGUNAN DAERAH	Cakupan Pengkoordinasian penyusunan dokumen perencanaan pembangunan daerah dan Perangkat daerah (RPJPD, RPD,RENSTRA RKPD dan RENJA)	100 %	3.335.369.581,00	BADAN PERENCANAAN PEMBANGUNAN DAERAH
PROGRAM PENELITIAN DAN PENGEMBANGAN DAERAH	Persentase pemanfaatan hasil kelitbangan	100 %	899.386.000,00	BADAN PERENCANAAN PEMBANGUNAN DAERAH
PROGRAM PENGELOLAAN PENDAPATAN DAERAH	Tingkat Pertumbuhan Pajak Daerah	2 %	4.498.407.000,00	BADAN PENDAPATAN DAERAH
PROGRAM PENGELOLAAN KEUANGAN DAERAH	Persentase Penetapan APBD Tepat Waktu	100 %	358.371.103.682,00	BADAN KEUANGAN DAN ASET DAERAH
PROGRAM PENGELOLAAN BARANG MILIK DAERAH	Persentase OPD yang menyampaikan Laporan Aset Tepat Waktu	100 % 100 %	4.297.107.318,00	BADAN KEUANGAN DAN ASET DAERAH
PROGRAM KEPEGAWAIAN DAERAH	Persentase Pelayanan ASN yg Terselesaikan	100 %	5.131.804.995,00	BADAN KEPEGAWAIAN DAN PENGEMBANGAN SUMBERDAYA MANUSIA
PROGRAM PENGEMBANGAN SUMBER DAYA MANUSIA	Persentase ASN yang mengikuti Pendidikan dan Pelatihan	52 %	1.965.741.750,00	BADAN KEPEGAWAIAN DAN PENGEMBANGAN SUMBERDAYA MANUSIA

PROGRAM	INDIKATOR	TARGET	PAGU	PERANGKAT DAERAH
PROGRAM PENYELENGGARAAN PENGAWASAN	Persentase Laporan Hasil Pemeriksaan / Pengawasan yang diselesaikan	70 %	4.491.012.920,00	INSPEKTORAT DAERAH
PROGRAM PERUMUSAN KEBIJAKAN, PENDAMPINGAN DAN ASISTENSI	Persentase kepatuhan perangkat daerah terhadap peraturan perundang-undangan	71 %	1.044.639.200,00	INSPEKTORAT DAERAH
PROGRAM PENYELENGGARAAN PEMERINTAHAN DAN PELAYANAN PUBLIK	Persentase Pelayanan Publik yang diselesaikan	100 %	1.861.545.384,00	KECAMATAN
PROGRAM KOORDINASI KETENTRAMAN DAN KETERTIBAN UMUM	Cakupan Pelayanan Ketentraman dan Ketertiban yang di selesaikan	100 %	216.413.300,00	KECAMATAN
PROGRAM PENYELENGGARAAN URUSAN PEMERINTAHAN UMUM	Persentase Penyelengaraan Urusan Pemerintahan Umum yang di selesaikan	100 %	2.000.485.150,00	KECAMATAN
PROGRAM PEMBINAAN DAN PENGAWASAN PEMERINTAHAN DESA	Persentase Desa/Kelurahan yang Tertib Administrasi	100 %	1.720.432.618,00	KECAMATAN
PROGRAM PEMBERDAYAAN MASYARAKAT DESA DAN KELURAHAN	Tingkat Partisipasi Masyarakat dalam Pembangunan dikecamatan	100 %	12.506.637.071,00	KECAMATAN
PROGRAM PENGUATAN IDEOLOGI PANCASILA DAN KARAKTER KEBANGSAAN	Persentase Pelaksanaan Penguatan Ideologi Pancasila dan karakter kebangsaan	100 %	2.836.641.000,00	BADAN KESATUAN BANGSA DAN POLITIK
PROGRAM PENINGKATAN PERAN PARTAI POLITIK DAN LEMBAGA PENDIDIKAN MELALUI PENDIDIKAN POLITIK DAN PENGEMBANGAN ETIKA SERTA BUDAYA POLITIK	Persentase lembaga yang mendapatkan pendidikan politik	100 %	53.786.292.312,00	BADAN KESATUAN BANGSA DAN POLITIK
PROGRAM PEMBERDAYAAN DAN PENGAWASAN ORGANISASI KEMASYARAKATAN	Persentase Pembinaan dan pengawasan organisasi kemasyarakatan yang terdaftar dan teregister di Kabupaten Inhil	100 %	456.471.900,00	BADAN KESATUAN BANGSA DAN POLITIK
PROGRAM PEMBINAAN DAN PENGEMBANGAN KETAHANAN EKONOMI, SOSIAL, DAN BUDAYA	Persentase penanganan ketahanan ekonomi, sosial dan budaya	100 %	681.429.000,00	BADAN KESATUAN BANGSA DAN POLITIK
PROGRAM PENINGKATAN KEWASPADAAN NASIONAL DAN PENINGKATAN KUALITAS DAN FASILITASI PENANGANAN KONFLIK SOSIAL	Persentase penyelesaian konflik yang di fasilitasi	100 %	2.707.408.250,00	BADAN KESATUAN BANGSA DAN POLITIK
TOTAL			**2.066.987.750.903,00**	

Tabel 5.4
Dukunan Pendanaan yang bersifat indikatif untuk Prioritas Pembangunan Provinsi Riau Tahun 2024

PRIORITAS PROVINSI	PROGRAM	KEGIATAN	SUB KEGIATAN	PAGU
Peningkatan Sumber Daya Manusia	23	85	277	771.531.032.732,00
Penguatan Infrastruktur	16	82	253	214.698.720.831,00
Kesejahteraan Sosial	33	104	311	96.836.173.710,00
Ketenagakerjaan	7	19	48	8.945.332.000,00
Peningkatan Perekonomian	57	137	324	116.290.001.240,00
Pelestarian Lingkungan	11	20	42	20.172.679.600,00
Pelestarian Budaya Melayu	4	7	17	4.846.000.000,00
Pengamalan Nilai Keagamaaan	9	30	106	174.744.353.450,00
Penyelenggaraan Pemerintahan	17	75	238	575.413.471.656,00
Peningkatan Pelayanan publik	123	236	419	83.509.985.684,00
TOTAL	**300**	**795**	**2035**	**2.066.987.750.903,00**

Tabel 5.5
Dukunan Pendanaan yang bersifat indikatif untuk Prioritas Pembangunan Nasional Tahun 2024

PRIORITAS NASIONAL	PROGRAM	KEGIATAN	SUB KEGIATAN	PAGU
Sumber Daya Manusia Berkualitas dan Berdaya Saing	35	112	325	781.849.677.663,00
Infrastruktur untuk Mendukung Pengembangan Ekonomi dan Pelayanan Dasar, Pengembangan Wilayah untuk Mengurangi Kesenjangan, Lingkungan Hidup, Ketahanan Bencana dan Perubahan Iklim	71	205	531	315.908.929.671,00
Ketahanan Ekonomi Untuk Pertumbuhan Berkualitas dan Berkeadilan	43	141	428	206.226.526.710,00
Revolusi Mental Dan Pembangunan Kebudayaan	148	327	708	744.851.115.859,00
Stabilitas Polhukhankam dan Transformasi Pelayanan Publik	3	10	43	18.151.501.000,00
TOTAL	**300**	**795**	**2035**	**2.066.987.750.903,00**

Selanjutnya untuk rencana program, kegiatan, sub kegiatan dan pagu per sub kegiatan dari setiap perangkat daerah disajikan Pada Lampiran 1 RKPD ini.

BAB VI
KINERJA PENYELENGGARAAN PEMERINTAHAN DAERAH

Penetapan Indikator Kinerja Daerah (IKD) bertujuan untuk memberikan gambaran tentang ukuran keberhasilan pencapaian pembangunan daerah yang ditetapkan menjadi Indikator Makro, Indikator Kinerja Utama (IKU) dan indikator kinerja penyelenggaraan pemerintah daerah yang ditetapkan menjadi Indikator Kinerja Kunci (IKK) pada akhir periode pembangunan. Target capaian kinerja makro penyelenggaraan pemerintah daerah Kabupaten Indragiri Hilir tersebut dapat dilihat pada tabel 6.1 sebagai berikut :

Tabel 6.1
Penetapan Target Indikator Kinerja Makro
Kabupaten Indragiri Hilir Tahun 2024

No.	Indikator	Kondisi Awal 2022	Target Tahun 2024
1	IPM	67.37	67.79
2	Tingkat Kemiskinan (%)	5.98	5.47
3	Tingkat Pengangguran Terbuka (%)	1.50	1.44
4	Indeks Gini	0.296	0.286
5	Laju Pertumbuhan Ekonomi (LPE) (%)	5.31	5.55
6	PDRB per Kapita (Juta Rp)	126.25	133.39

Penetapan indikator kinerja Utama (IKU) Kabupaten Indragiri Hilir ditunjukkan pada Tabel 6.2.

Tabel 6.2
Indikator Kinerja Utama (IKU) Kabupaten Indragiri Hilir Tahun 2024

No	Indikator Kinerja Utama	Satuan	Kondisi Awal 2022	Target Tahun 2024
1	Indeks Kesehatan	Indeks	0,743	0,750
2	Indeks Pendidikan	Indeks	0,581	0,582
3	Indeks Pengeluaran	Indeks	0,708	0,715
4	Tingkat Kemiskinan	Persen	5,98	5,47
5	Tingkat Pengangguran Terbuka	Persen	1,50	1,44

No	Indikator Kinerja Utama	Satuan	Kondisi Awal 2022	Target Tahun 2024
6	LPE Sektor Pertanian, Kehutanan dan Perikanan	Persen	4,34	4.64
7	LPE Sektor Industri Pengolahan	Persen	4,68	5.34
8	Indeks Kualitas Lingkungan Hidup	Indeks	63,31	68,05
9	Indeks Risiko Bencana	Nilai	168.4*	162
10	Indeks Infrastruktur	Persen	58.99	63.33
11	Nilai AKIP	Prediket	B (64.10)	B (68.01)
12	Indeks Profesionalitas ASN	Indeks	57,06	58,10
13	Indeks Integritas	Indeks	72,65	74,00
14	Indeks Pengelolaan Keuangan Daerah	Nilai	75,47*	78,32
15	Indeks Persepsi Kualitas Pelayanan Publik	Persen	83,40	89,64

Indikator kinerja penyelenggaraan pemerintahan daerah sebagaimana ditunjukkan pada Tabel 6.3 digunakan sebagai Indikator Kinerja Kunci (IKK) pada pada tahun 2024

Tabel 6.3
Indikator Kinerja Kunci (IKK) Kabupaten Indragiri Hilir Tahun 2024

No	Indikator Kinerja Daerah	Satuan	Kondisi Awal 2022	Target 2024
ASPEK KESEJAHTERAAN MASYARAKAT				
I.	**Kesejahteraan dan Pemerataan Ekonomi**			
1	Indeks Pembangunan Manusia	Poin	67,37	67,79
2	Tingkat Kemiskinan	%	5,98	5,47
3	Indeks Gini	-	0,296	0,286
4	PDRB per Kapita	Juta Rp	126,25	133,39
5	Tingkat Pengangguran Terbuka	%	1,50	1,44
6	Laju Pertumbuhan Ekonomi	%	4,44	5,14
7	LPE Kategori Pertanian, Kehutanan dan Perikanan	%	4,01	4,64
8	LPE Kategori Industri Pengolahan	%	4,61	5,34
9	Indeks Kualitas Lingkungan Hidup	Indeks	63,31	68,05
10	Indeks Risiko Bencana	Nilai	168,40	162,00
11	Indeks Reformasi Birokrasi	Prediket	B (63.07)	B (64.08)
12	Nilai AKIP	Prediket	B (64.10)	B (68.01)
13	Indeks Integritas	Indeks	76,77	81,71
14	Indeks Pengelolaan Keuangan Daerah	Nilai	75,47	82,28
II.	**Kesejahteraan Sosial**			
1	Indeks Kesehatan	Poin	0,743	0,750

No	Indikator Kinerja Daerah	Satuan	Kondisi Awal 2022	Target 2024
2	Indeks Pendidikan	Poin	0,581	0,582
ASPEK DAYA SAING				
I.	**Fokus Kemampuan Ekonomi Daerah**			
1	Indeks Pengeluaran	Poin	0,708	0,715
II.	**Fokus Fasilitas Wilayah/Infrastruktur**			
1	Indeks Infrastruktur	Persen	58,99	63,33
III.	**Fokus Iklim Investasi**			
1	Indeks Persepsi Kualitas Pelayanan Publik	persen	83,40	89,64
2	Persentase pertumbuhan investasi daerah sampai dengan tahun berkenaan	Persen	572,56	6
IV.	**Fokus Sumber Daya Manusia**			
1	Rasio Ketergantungan	Persen	44,11	43,50
ASPEK PELAYANAN UMUM				
Urusan Pemerintahan Wajib Berkaitan Pelayanan Dasar				
a) Pendidikan				
	Rata-rata Lama Sekolah	Persen	7,28	7,50
	Harapan Lama Sekolah	Persen	12,00	12,50
	Angka Melanjutkan (AM) dari SD/MI ke SMP/MTs	Persen	98,70	98,75
	Angka Kelulusan (AL) SD/MI	Persen	100,00	100,00
	Angka Kelulusan (AL) SMP/MTs	Persen	100,00	100,00
	Angka Melanjutkan (AM) dari SMP/MTs ke SMA/SMK/MA	persen	92,21	93,00
	Angka Partisipasi Sekolah (7-12)	persen	99,99	101,04
	Angka Partisipasi Sekolah (13-15)	Persen	85,57	92,55
	Indeks Kepuasan Masyarakat terhadap Pelayanan Pendidikan	Indeks	B	B
	Satuan Pendidikan Anak Usia Dini yang terakreditasi	Persen	70,00	75,00
	Satuan Pendidikan SD dan SMP yang terakreditasi	Persen	100,00	100,00
	Persentase Guru yang memenuhi Kualifikasi S1/DIV	Persen	85,00	89,00
	APK PAUD	Persen	91,13	91,50
	APK SD	Persen	106,00	105,90
	APK SMP	Persen	104,10	104,10
	Angka Partisipasi Murni (APM) SD/MI/Paket A	Persen	100	100
	Angka Partisipasi Murni (APM) SMP/MTs/Paket B	Persen	100	100
	Persentase Satuan Pendidikan Dasar Menerapkan Kurikulum sesuai Standar	Persen	99,00	99,00
	Persentase Satuan Pendidikan Anak Usia Dini dan Pendidikan Non Formal Menerapkan Kurikulum sesuai Standar	Persen	70,00	70,00
	Rasio Guru Satuan Pendidikan Dasar, PAUD, dan Pendidikan Nonformal/ Kesetaraan terhadap Rombel	Persen	87,00	87,00
b) Kesehatan				
	Angka Harapan Hidup	Tahun	68,31	68,77
	Angka Kematian Ibu	Orang	8	7

No	Indikator Kinerja Daerah	Satuan	Kondisi Awal 2022	Target 2024
	Angka Kematian Bayi	Orang	41	31
	Angka Kematian Balita	Orang	3	3
	Persentase penerapan PHBS	Persen	25,00	55,00
	Persentase FKTP yang terakreditasi	Persen	86,66	93,00
	Persentase Layanan Kesehatan yang memenuhi Standar Pelayanan Minimal (SPM)	Persen	66,98	100
	Persentase Layanan Kesehatan yang sesuai standar	Persen	73,00	80,00
	Persentase Sumberdaya Kesehatan (SDMK) Yang Memiliki Kompetensi	Persen	69,72	78,00
	Cakupan Ketersediaan Obat Obatan, Alat Kesehatan dan makanan serta minuman sesuai Standar	Persen	70,00	80,00
	Cakupan pemberdayaan masyarakat bidang kesehatan	Persen	66,72	80,00
c) Pekerjaan Umum dan Penataan Ruang				
	Proporsi Panjang Jalan dalam Kondisi Mantap.	Persen	56,00	57,25
	Persentase penduduk berakses air bersih	Persen	27,68	29,55
	Persentase Penyedia Jasa Konstruksi yang Memenuhi Persyaratan Kompetensi	Persen	0,00	25,00
	Jumlah rumah tangga yang memperoleh layanan pengolahan air limbah Perkotaan	Unit	0	10
	Jumlah Kepatuhan PBG pertahun per satuan bangunan	Unit	74	80
	Jumlah bangunan ber-PBG per satuan bangunan pertahun	Unit	74	80
	Persentase ketaatan pembangunan terhadap kesesuaian kegiatan pemanfaatan ruang	Persen	20,00	25,00
	Jumlah Persetujuan/Konfirmasi/Rekomendasi KKPR(PKKPR/KKKPR/RKKPR) yang diterbitkan pada tahun N	Dokumen	80	90
	Rasio Pengelolaan SDA Dalam Kondisi Baik	Persen	12,00	12,25
	Persentase Infrastruktur SDA dalam Kondisi Baik	Persen	11,00	11,25
	Luas kawasan permukiman rawan banjir yang terlindungi oleh infrastruktur pengendalian banjir di WS Kewenangan Kab/Kota	Ha	9,40	12,20
	Proporsi jumlah Peduduk dengan akses berkelanjutan terhadap air minum layak, perkotaan dan pedesaan	Persen	27,68	29,55
	Proporsi jumlah rumah tangga dengan akses berkelanjutan terhadap sanitasi layak, perkotaan	Unit	0	10
	Jumlah PBG Bangunan Gedung yang diterbitkan Pertahun	Unit	74	80
	Persentase SDM jasa Konstruksi yang terlatih	Persen	50	50
	Persentase Ketaatan Terhadap Peraturan Tata Ruang	Persen	2	5
d) Perumahan Rakyat				

No	Indikator Kinerja Daerah	Satuan	Kondisi Awal 2022	Target 2024
	Persentase luasan kawasan kumuh	Persen	0,65	0,54
	Rasio rumah layak huni	Persen	89.88	89.93
	Cakupan ketersediaan Pengembangan Perumahan	Persen	0,79	0,90
	Persentase Luas Kawasan Permukiman yang tertangani	Persen	8,96	13,65
	Persentase peningkatan PSU	Persen	0,23	0,28
	Persentase Peningkatan Palayanan Sertifikasi, Kualifikasi, Klasifikasi dan Registrasi Bidang Perumahan dan Kawasan Permukiman	Persen	0	0,33
e) Ketenteraman Ketertiban Umum dan Perlindungan Masyarakat				
	Tingkat penyelesaian pelanggaran K3 (ketertiban, ketentraman, keindahan)	Persen	100	100
	Persentase Penegakan PERDA (%)	Persen	100	100
	Persentase Warga Negara yang memperoleh layanan akibat dari penegakan hukum Perda dan perkada (Orang)	Orang	100	100
	Persentase Pelayanan Penyelamatan dan Evakuasi Korban Kebakaran dan Kebakaran	Persen	100	100
	Cakupan penanganan pencegahan dan penanggulangan kebakaran dan non kebakaran	persen	100	100
	Persentase penurunan kejadian kebakaran	persen	28	29
	Luas wilayah terdampak bencana	Hektar	92,5	80
	persentase kesadaran masyarakat peduli bencana	Persen	14,59	41,29
	persentase kejadian bencana yang ditangani sesuai waktu tanggap	Persen	100	100
	persentase rehabilitasi dan rekonstruksi daerah pasca bencana	Persen	86,7	88
	indeks kepuasan masyarakat terhadap pelayanan penanggulangan wilayah terdampak bencana	Persen	80,97	82
	Persentase penurunan pelanggaran ketertiban umum dan ketentraman masyarakat	Persen	-52	3
	Cakupan Pelayanan/Penanganan Kebencanaan	Persen	100	100
	Persentase Warganegara yang memperoleh pelayanan kebakaran dan non kebakaran	Persen	100	100
f) Sosial				
	Tingkat Penurunan Jumlah PPKS	Persen	64,33	75
	Persentase PPKS yang Tertangani	Persen	60,85	75
	Persentase Penyandang Disabilitas Terlantar, Anak Terlantar, Lanjut Usia Terlantar dan Gelandangan Pengemis yang Terpenuhi Kebutuhan Dasamya di Luar Panti	Persen	88,8	93
	Persentase PPKS yang Menerima Program Pemberdayaan Sosial	Persen	100	100
	Persentase Korban Tindak Kekerasan yang Menerima Bantuan Sosial	Persen	100	100

No	Indikator Kinerja Daerah	Satuan	Kondisi Awal 2022	Target 2024
	Persentase PPKS yang Memperoleh Rehabilitasi Sosial	Persen	100	100
	Persentase PPKS yang Mendapat Perlindungan Jaminan Sosial	Persen	100	100
	Persentase Korban Bencana yang Menerima Bantuan Sosial Selama Masa Tanggap Darurat	Persen	100	100
	Persentase Taman Makam Pahlawan yang Terkelola	Persen	100	100
Urusan Pemerintahan Wajib Tidak Berkaitan Pelayanan Dasar				
a) Tenaga Kerja				
	Tingkat Partisipasi Angkatan Kerja	Persen	64,66	62,98
	Persentase besaran kasus yang diselesaikan dengan Perjanjian Bersama (PB)	Persen	25,00	30,00
	Jumlah Dokumen Rencana Tenaga Kerja Makro yang disusun	Dokumen		1
	Persentase pencari kerja yang mendapat pelatihan	Persen	94,66	83,00
	Persentase Tenaga kerja yang ditempatkan (dalam dan luar negeri) melalui mekanisme layanan Antar Kerja dalam wilayah kabupaten/kota	Persen	6,50	6,50
	Persentase perusahaan yang sudah mempunyai sarana hubungan industrial	Persen	28,00	35,00
b) Pemberdayaan Perempuan dan Perlindungan Anak				
	Implementasi Pencapaian Kab layak Anak (KLA)	Poin KLA	616,59	647,00
	Rasio Kekerasan terhadap perempuan dan anak Per 100.000 Penduduk Perempuan dan Anak	Per 100.000	10,37	10,27
	Cakupan Pelayanan dan Pendampingan Perempuan dan Anak Korban Kekerasan	Persen	100	100
	Indeks Pembangunan Gender IPG)	Indeks	86,69	87,18
	Indeks Pemberdayaan Gender (IDG)	Indeks	65,78	67,78
	Partisipasi Angkatan Kerja Perempuan	Persen	40,79	41,29
	Persentase Partisipasi Perempuan dilembaga Pemerintah	Persen	0,76	0,86
	Persentase keterwakilan Perempuan di Parlemen	Persen	8,89	11,11
	Cakupan pelaksanaan Pengarustamaan Gender dan Pemberdayaan Perempuan	Persen	30,00	40,00
	Cakupan Pelaksanaan Upaya Pencegahan Kekerasan Terhadap Perempuan	Persen	67,00	71,00
	Cakupan Pembinaan dan Pemberdayaan Perempuan dan Anak dalam Upaya Peningkatan Kualitas Keluarga	Persen	40,00	70,00
	Cakupan Kuantitas Penyajian Data Gender dan Anak	Persen	100	100
	Cakupan Penyediaan Pemenuhan Hak Anak	Persen	75,00	80,00
	Cakupan Pendampingan dan Perlindungan Anak	Persen	60,00	80,00

No	Indikator Kinerja Daerah	Satuan	Kondisi Awal 2022	Target 2024
c) Pangan				
	Produktivitas Padi	Kw/Ha	40,92	41
	Cakupan Bina Kelompok Petani	Persen	9,61	5
	Pencapaian Skor Pola Pangan Harapan (PPH)	Skor	85,7	86
	Jumlah Ketersediaan Pangan Utama	Persen	101,1	104,5
	Jumlah Produksi Tanaman Pangan	Ton	287.361,07	80
	Jumlah Produksi Ternak	Ton	1742	558
	Cakupan Infrastruktur dan Seluruh Pendukung Kemandirian Pangan yang Tersedia	Persen	74,00	76,00
	Persentase Ketersediaan Pangan (Jumlah Cadangan Beras/Jagung Sesuai Kebutuhan)	Persen	80,00	83,50
	Penanganan Daerah Rawan Pangan	Persen	20,00	30,00
	Pengawasan dan Pembinaan Keamanan Pangan	Persen	44,83	50,00
d) Pertanahan				
e) Lingkungan Hidup				
	Indeks Kualitas Udara (IKU)	Indeks	90,61	90,71
	Indeks Kualitas Air (IKA)	Indeks	53,78	53,89
	Indeks Kualitas Lahan (IKL)	Indeks	49,05	50,45
	Indeks Kualitas Lingkungan Hidup (IKLH)	Indeks	67,66	68,05
	Persentase Pembinaan dan Pengawasan terhadap Sumber Pencemar	Persen	100	100
	Persentase timbulan sampah dan limbah yang tertangani	Persen	100	100
	Persentase luas RTH (Ruang Terbuka Hijau)	Persen	100	100
	Jumlah Dokumen Lingkungan yang disusun	Dokumen	3	1
	Persentase pemenuhan RTH yang memenuhi standar	Persen	35,00	35,00
	Persentase Kegiatan Usaha yang Melaporkan Pengelolaan Limbah B3	Persen	100	100
	Persentase ketaatan terhadap izin lingkungan, izin PPLH dan PUU LH dari Izin yang diterbitkanoleh Pemerintah Daerah	Persen	100	100
	Persentase Peningkatan Masyarakat/Kelompok Masyarakata dalam Pengelolaan Lingkungan Hidup	Persen		100
	Persentase Pelaksanaan Kegiatan Acara Penyuluhan/Peringatan Hari Lingkungan Hidup/ Pameran Lingkungan Hidup	Persen		100
	Cakupan Penerima Penghargaan Lingkungan Hidup	Persen	100	100
	Persentase Pengaduan Masyarakat terkait lingkungan yang ditindaklanjuti	Persen	100	100
	Persentase Timbulan Sampah yang ditangani	Persen	100	100
f) Administrasi Kependudukan dan Pencatatan Sipil				
	Indeks Kepuasan Masyarat Terhadap Pelayanan Administrasi Kependudukan	Indeks	80,95	82,00
	Cakupan Kepemilikan Dokumen Kependudukan dan Pencatatan Sipil	Persen	80,30	85,00

No	Indikator Kinerja Daerah	Satuan	Kondisi Awal 2022	Target 2024
	Waktu Penyelesaian Dokumen Kependudukan dan Pencatatan Sipil	Hari	7	7
	Persentase Dokumen Pendaftaran Penduduk	Persen	98,79	99,90
	Persentase Dokumen Pencatatan Sipil	Persen	83,64	97,00
	Cakupan ketersediaan database kependudukan	Persen	99,00	99,00
	Jumlah OPD yang telah memanfaatkan data kependudukan berdasarkan janjian kerjasama	OPD	9,00	27,00
	Jumlah Penerbitan Data Kependudukan	Buku	145	170
g) Pemberdayaan Masyarakat dan Desa				
	Indeks Desa Membangun	Indeks	Berkembang (0.6535)	Berkembang (0.6732)
	Indeks Ketahanan Sosial	Nilai	0,7572	0,7801
	Indeks Ketahanan Ekonomi	Nilai	0,5528	0,5695
	Indeks Ketahanan Ekologi/Lingkungan	Nilai	0,6504	0,6701
	Persentase Desa yang Tertata dengan Baik	Persen	73,10	80,71
	Cakupan pelaksanaan Kerjasama antar desa	Persen	100	100
	Persentase Desa dengan Pengelolaan Administrasi dengan baik	Persen	73,10	80,71
	Persentase Peranan Lembaga Kemasyarakatan Desa, Lembaga Adat dan Masyarakat Dalam Membangun Desa	Persen	100	100
h) pengendalian penduduk dan Keluarga Berencana				
	Tingkat Angka Kelahiran Total (TFR)	Angka	2,16	2,15
	Persentase Pemakaian Kontrasepsi (CPR)	Persen	51,46	52,96
	Persentase Pengguna Kontrasepsi Jangka Panjang (MKJP)	Persen	2,28	2,58
	Cakupan Penyerasian Kebijakan Pengendalian Penduduk Terhadap Program KKBPK	Persen	17,50	21,50
	Cakupan Pembinaan Keluarga Berencana (KB)	Persen	36,92	46,92
	Cakupan Pemberdayaan dan Peningkatan Kualitas Keluarga	Persen	60,00	70,00
i) Perhubungan				
	Rasio konektivitas kabupaten	Persen	69,2	70,5
	Persentase Tingkat penurunan kecelakaan darat/perairan	Persen	-9	20
	Persentase Sarana dan Prasarana Fasilitas LLAJ yang Sesuai Standar	Persen	80,00	80,29
	Cakupan Ketersediaan Sarana dan Prasarana Perhubungan	Persen	70,00	75,00
j) Komunikasi dan Informatika				
	Indeks SPBE	Indeks	2,13	2,3
	Persentase Layanan Publik yang diselenggarakan secara online dan terintegrasi	Persen	100	100

No	Indikator Kinerja Daerah	Satuan	Kondisi Awal 2022	Target 2024
	Persentase Organisasi Perangkat Daerah (OPD) yang terhubung dengan jaringan Intra pemerintah yang disediakan oleh Dinas Komunikasi Informatika, Persandian dan Statistik	Persen	42	50
	Cakupan Data dan Informasi yang tersedia secara online dan terintegrasi	Persen	100	100
	Persentase Tingkat Keamanan Data dan Informasi Pemerintah Daerah	Persen	30	37
	Persentase layanan publik berbasis elektronik yang terintegrasi (Dengan Satuan:Persen)	Persen	62	100
	Persentase jumlah aplikasi PD yang jaringan aplikasinya diawasi oleh Dinas Kominfopers kab. inhil (Dengan Satuan:Persen)	Persen	74	74
	Persentase terpenuhinya sistem pelayanan informasi berbasis TIK (Dengan Satuan:Persen)	Persen	84	50
k) Koperasi, Usaha Kecil dan Menengah				
	Persentase UMKM dan Koperasi yang naik skala usaha	Persen	61,78	63
	Persentase Koperasi yang aktif	Persen	67,2	70
	Pertumbuhan Usaha Kecil Menengah baru	Persen	74	77
	Persentase Jumlah Koperasi Simpan Pinjam yang memiliki izin	Persen	43,00	43,00
	Persentase peningkatan Usaha Mikro yang menjadi wirasausaha	Persen	15	15
	Cakupan Koperasi yang Memiliki Kompetensi Berdaya Saing	Persen	75,00	75,00
	Jumlah Koperasi yang Mandiri	Koperasi	5	5
	Persentese Usaha Mikro dan Kecil	Persen	72,00	72,00
	Persentase Jumlah Unit Usaha Yang Di Fasilitasi Dalam Pengembangan Usaha	Persen	65,00	65,00
l) Penanaman Modal				
	Indeks Pelayanan Publik DPMPTSP Kab Inhil	Nilai	4,02	4,2
	Indeks Kepuasan Masyarakat (IKM) Pelayanan Penanaman Modal	Nilai	90,15	90,2
	Persentase pertumbuhan investasi daerah sampai dengan tahun berkenaan	Persen	572,56	6
	Jumlah investor berskala nasional (PMDN/PMA)	Investor	170	2
	Jumlah Investasi PMA/PMDN sampai dengan tahun berkenaan	Milyar Rp	12,706	762
	Tingkat Pengembangan Iklim Penanaman Modal	Persen	50,00	10,00
	Jumlah Pelaku Usaha yang berminat melakukan investasi	Pelaku Usaha	170	20
	Persentase Kesesuaian Waktu Layanan Izin	Persen	80,00	85,00
	Tingkat Kedisipilinan Pelaporan Kegiatan Penanaman Modal yang Terlaksana	Persen	80,00	85,00

No	Indikator Kinerja Daerah	Satuan	Kondisi Awal 2022	Target 2024
	Indeks Kepuasan Masyarakat (IKM) terhadap Sistem Informasi Penanaman Modal	Persen	90,15	90,20
m) Kepemudaan dan Olahraga				
	Persentase Peningkatan Pemuda Aktif	Persen	0	5
	Persentase Peningkatan prestasi olahraga Tingkat Daerah	Persen	564	106
	Jumlah Prestasi Olahraga di Tingkat Daerah	Medali	73	29
	Cakupan Partisipasi Pemuda dalam Organisasi Kepemudaan	Persen	0	2
	Jumlah Wirausaha Muda yang Berkembang	Orang		10
	Persentase Atlet yang berprestasi	Persen	718	25,00
	Cakupan organisasi kepramukaan yang dibina	Persen	100	100
n) Statistik				
	Persentase dokumen data statistik daerah yang tepat waktu	Persen	100	100
o) Persandian				
	Persentase terciptanya pengamanan informasi pemerintah daerah	Persen	100	37,00
p) Kebudayaan				
	Benda, Situs dan Kawasan Cagar Budaya yang dilestarikan	Persen	100	100
	Jumlah Cagar Budaya yang dilestarikan	Objek	1	1
	Jumlah Objek Pemajuan Kebudayaan yang dilindungi dan dikembangkan	Objek	2	3
	Jumlah kesenian tradisional yang berkembang	Jenis	2	2
	Jumlah cagar budaya yang dilindungi	Objek	1	2
	Persentase kepuasan masyarakat terhadap museum	Persen		80,00
q) Perpustakaan				
	Nilai SKM Pemustaka terhdap pelayanan	Nilai	91,89	92,30
	Persentase jumlah pengunjung perpustakaan	Persen	60,75	62,45
	Persentase peningkatan jumlah pengunjung perpustakaan	Persen	41,00	43,00
	Peningkatan jumlah koleksi nasional dan naskah kuno yang dilestarikan	Persen		3
r) Kearsipan				
	INDEK KEARSIPAN	Nilai	24,44	24,51
	Persentase Perangkat Daerah dengan pengelolaan Arsip yang tertib	Persent	0	32
	Persentase Perangkat Daerah yang mengelola arsip secara baku.	Persen	3,2	19,4
	Persentase Arsip sesuai dengan Standar Baku yang dikelola pada tahun berkenaan	Persen	0	100
	Persentase perizinan penggunaan arsip yang diberikan sesuai SOP	Persen	0	100
a) Kelautan dan Perikanan				
	Jumlah produksi perikanan tangkap	Ton	70895,01	72000
	Jumlah Total Produksi Perikanan Budidaya	Ton	4831,75	5000
	Ketersediaan pangan dan konsumsi ikan perkapita pertahun (Dengan Satuan:Kg/Kapita/Tahun)	Kg/Kapita/Tahun	40,15	40,15

No	Indikator Kinerja Daerah	Satuan	Kondisi Awal 2022	Target 2024
b) Pariwisata				
	Jumlah Kunjungan Wisatawan	Orang	42.127	88.000
	Tingkat Hunian Akomodasi	Persen	39,83	43
	Persentase Daya Tarik Destinasi Pariwisata yang ditingkatkan	Persen	20,00	40,00
	Persentase Destinasi Pariwisata Kabupaten yang dipromosikan	Persen	40,00	50,00
	Persentase SDM Pariwisata dan Ekonomi Kreatif yang berkembang	Persen	23,33	25,00
c) Pertanian				
	Kontribusi subsektor perkebunan terhadap PDRB (rekomendasi indikator tujuan perangkat daerah)	Persen	43,73	44
	Produksi Komoditi Perkebunan	Ton	632,789	634,789
	jumlah produkstivitas tanaman perkebunan	Ton	1.165	1.170
	Nilai Tukar Petani Sub Sektor Pertanian	persen	120	125
	Jumlah Produk Olahan Hasil Perkebunan	Jenis	4	4
	Persentase Peningkatan Penggunaan Produk dalam Negeri Bidang Prasarana Sarana dan Penyuluhan	persen	20,00	15,00
	Persentase Peningkatan Penggunaan Produk dalam Negeri Bidang Peternakan dan Kesehatan Hewan	persen	20,00	15,00
	Persentase Peningkatan Penggunaan Produk dalam Negeri Bidang Tanaman Pangan dan Hortikultura	persen	20,00	15,00
	Persentase ketersediaan dan Pengembangan Sarana Perkebunan	persen	42,50	42,50
	Persentase Ketersediaan Prasarana Pertanian	persen	5,00	2,00
	Persentase Ketersediaan Prasarana Perbenihan	persen	15,00	15,00
	Kontribusi sektor perkebunan (tanaman keras) terhadap PDRB	persen	60,00	62,00
	Persentase Penurunan Kejadian dan Jumlah Kasus Penyakit Hewan Menular	persen	5,00	4,50
	Persentase Penurunan Serangan OPT	persen	5,00	10,00
	Persentase pengendalian dan penanggulangan bencana pertanian	persen	20,00	25,00
	Cakupan Rekomendasi Izin Usaha Pertanian yang diterbitkan dan evaluasi	persen	80,00	82,00
	Persentase Kelembagaan (Kelompok Tani) yang Meningkat Kapasitasnya	persen	18,65	20,00
	Persentase cakupan bina kelompok tani	persen	65,00	68,00
d) Kehutanan				
e) Energi dan Sumber Daya Mineral				
f) Perdagangan dan Perindustrian				
	Tingkat Inflasi	Persen	4,82	3,9
	LPE Kategori Industri Pengolahan	Persen	4,61	5,34
	Ekspor bersih perdagangan	US$	483	490
	Pertumbuhan Industri Kecil Menengah (IKM)	Persen	29,17	30,63
	Jumlah komoditas kebutuhan pokok yang mengalami kenaikan harga	Komoditas	9	7

No	Indikator Kinerja Daerah	Satuan	Kondisi Awal 2022	Target 2024
	Pertumbuhan volume ekspor	Persen	12,18	12,35
	Persentase Perizinan dan Pendaftaran Perusahaan yang Direkomendasikan	Persen	100	100
	Persentase Ketersediaan Sarana dan Prasarana Distribusi Perdagangan yang representatif	Persen	100	100
	Persentase Stabilitasn dan jumlah ketersediaan Harga barang kebutuhan pokok	Persen	70,00	75,00
	Persentase alat-alat ukur, takar, timbang dan perlengkapannya (UTTP) bertanda tera sah yang berlaku	Persen	32,02	50,00
	Persentase Penggunaan Produk Dalam Negeri	Persen	55,00	60,00
	Cakupan Industri Kecil dan Menengah yang Dibina	Persen	85,00	100
	Cakupan Verifikasi Lapangan Izin Usaha Industri	Persen	80,00	100
	Cakupan Pemanfaatan Sistem Informasi Industri Nasional	Persen	100	100
h) Transmigrasi				
	Persentase Transmigran Mandiri	Persen	35,00	37,00
	Cakupan Bina Transmigrasi dan Penemapatan Transmigrasi	Persen	100	100
	Cakupan Bina Transmigrasi	Persen	100	100
Fungsi Pendukung Urusan Pemerintahan				
a) Sekretariat Daerah				
	Persentase Pembinaaan, Penataan dan Pengkoordinasian dalam Perumusan Kebijakan dan Penyelenggaraan di Bidang Administrasi Umum	Persen	100	100
	Persentase pemibnaan, penataan dan pengkoordinasian dalam perumusan kebijakan dan penyelengaraaan di bidang pemerintahan dan kesejahteraan rakyat	Persen	100	100
	Persentase pemibnaan, penataan dan pengkoordinasian dalam perumusan kebijakan dan penyelengaraaan di bidang perekonomian dan pembangunan	Persen	100	100
	Cakupan Penunjang Urusan Pemerintah Daerah yang terpenuhi	Persen	100	100
	Persentase Pembinaaan, Penataan dan Pengkoordinasian dalam Perumusan Kebijakan dan Penyelenggaraan di Bidang Pemerintahan dan Kesejahteraan Rakyat	Persen	100	100
	Persentase Pembinaaan, Penataan dan Pengkoordinasian dalam Perumusan Kebijakan dan Penyelenggaraan di Bidang Perekonomian dan Pembangunan	Persen	100	100
b) Sekretariat DPRD				
	Indeks Kepuasan Pimpinan dan Anggota Dewan terhadap Layanan Sekretariat DPRD	Persen	100	100
	Persentase Prolegda yang berhasil diselesaikan	Persen	100	100

No	Indikator Kinerja Daerah	Satuan	Kondisi Awal 2022	Target 2024
	Cakupan Dukungan Pelaksanaan Tugas dan Fungsi DPRD yang difasilitasi	Persen	100	100
Fungsi Penunjang Urusan Pemerintahan				
a) Perencanaan				
	Rata-rata tingkat capaian indikator sasaran daerah	Persen	96.84*	100
	Penjabaran Konsistensi Program RPD kedalam RKPD Kab. Inhil	Persen	100	100
	Cakupan Pengkoordinasian penyusunan dokumen perencanaan pembangunan daerah dan Perangkat daerah (RPJPD, RPD,RENSTRA RKPD dan RENJA)	Persen	100	100
b) Keuangan				
	Persentase PAD Terhadap Pendapatan Daerah	Persen	9,16	8
	Rasio Pajak Daerah Terhadap PAD	persen	25	21
	Opini BPK	Predikat	WTP	WTP
	Persentase SKPD yang menyusun laporan keuangan secara akurat, akuntabel dan tepat waktu	Persen	100	100
	Persentase SKPD yang menyusun laporan BMD secara akurat, akuntabel dan tepat waktu	Persen	100	100
	Persentase Penetapan APBD Tepat Waktu	Persen	100	100
	Persentase OPD yang menyampaikan Laporan Aset Tepat Waktu	Persen	100	100
	Tingkat Pertumbuhan Pajak Daerah	Persen	-4,91	2,00
c) Kepegawaian				
	Indeks Profesionalitas ASN	Nilai	57,06	58,1
	Indeks Sistem Merit	Nilai	281,5	290,5
	Persentase Pelayanan ASN yg Terselesaikan	Persen	100	100
d) Pendidikan dan Pelatihan				
	Persentase ASN yang mengikuti Pendidikan dan Pelatihan	Persen	52,00	52,00
e) Penelitian dan Pengembangan				
	Indeks Inovasi Daerah	Prediket	Sangat Inovatif (75.98)	Sangat Inovatif (77.98)
	Persentase Kemanfaatan Inovasi Daerah	Persen	82,5	86
	Persentase pemanfaatan hasil kelitbangan	Persen	100	100
Pengawasan				
	Level Maturitas SPIP	Level	Level 3	Level 3 (3.00)
	Level Kapabilitas APIP	level	Level 3	Level 3 (3.00)
	Persentase Laporan Hasil Pemeriksaan / Pengawasan yang diselesaikan	Persen	0	70
	Persentase kepatuhan perangkat daerah terhadap peraturan perundang-undangan	Persen	0	71
Kewilayahan				
	Rata-rata Indeks Kepuasan Masyarakat (IKM) terhadap Pelayanan di Kecamatan	Persen	100	100
	Persentase Pelayanan Publik yang diselesaikan	Persen	100	100

No	Indikator Kinerja Daerah	Satuan	Kondisi Awal 2022	Target 2024
	Tingkat Partisipasi Masyarakat dalam Pembangunan dikecamatan	Persen	100	100
	Cakupan Pelayanan Ketentraman dan Ketertiban yang di selesaikan	Persen	100	100
	Persentase Penyelengaraan Urusan Pemerintahan Umum yang di selesaikan	Persen	100	100
	Persentase Desa/Kelurahan yang Tertib Administrasi	Persen	100	100
Pemerintahan Umum				
	Persentase pemahaman masyarakat tentang ideologi bangsa, wawasan kebangsaan dan bela negara.	Persen	60	60
	Persentase potensi konflik yang di fasilitasi	Persen	80	80
	Persentase pembinaan terhadap aparatur dan komponen masyarakat tentang ideologi bangsa, wawasan kebangsaan dan bela negara	Persen	94	94
	Rata-rata tingkat partisipasi masyarakat dalam Pileg, Pilpres, Pilkada, dan Pilkades.	Persen	74	100
	Persentase Pelaksanaan Penguatan Ideologi Pancasila dan karakter kebangsaan	Persen	100	100
	Persentase lembaga yang mendapatkan pendidikan politik	Persen	100	100
	Persentase Pembinaan dan pengawasan organisasi kemasyarakatan yang terdaftar dan teregister di Kabupaten Inhil	Persen	100	100
	Persentase penanganan ketahanan ekonomi, sosial dan budaya	Persen	100	100
	Persentase penyelesaian konflik yang di fasilitasi	Persen	100	100

BABVII
PENUTUP

Rencana Kerja Pemerintah Daerah (RKPD) Kabupaten Indragiri Hilir Tahun 2024 disusun dengan berpedoman kepada dokumen perencanaan baik dari Pemerintah Provinsi Riau maupun Kabupaten Indragiri Hilir dan memperhatikan kebijakan nasional khususnya untuk Rencana Kerja Pemerintah (RKP) Tahun 2024. Selanjutnya, RKPD Kabupaten Indragiri Hilir Tahun 2024 akan menjadi acuan dalam penyusunan Kebijakan Umum APBD Kabupaten Indragiri Hilir serta Prioritas dan Plafon Anggaran Sementara (PPAS) Kabupaten Indragiri Hilir Tahun 2024 yang merupakan pedoman dalam penyusunan RAPBD Kabupaten Indragiri Hilir Tahun Anggaran 2024.

BUPATI INDRAGIRI HILIR,

H. MUHAMMAD WARDAN

RKPD
2024

LAMPIRAN I

Rencana Kerja Pemerintah Daerah (RKPD)
Kabupaten indragiri Hilir Tahun 2024

RENCANA KERJA ORGANISASI PERANGKAT DAERAH (RENJA OPD)
KAB. INDRAGIRI HILIR
TAHUN 2024

NO	KODE	URUSAN / BIDANG URUSAN / PROGRAM / KEGIATAN / SUB KEGIATAN	INDIKATOR PROGRAM / KEGIATAN / SUB KEGIATAN	TARGET AKHIR PERIODE RENSTRA OPD	REALISASI CAPAIAN RENJA OPD TAHUN 2022	PRAKIRAAN CAPAIAN TARGET RENJA OPD TAHUN 2023	CAPAIAN KINERJA DAN KERANGKA PENDANAAN						KELOMPOK SASARAN	PRAKIRAAN MAJU RENCANA TAHUN 2025		PERANGKAT DAERAH PENANGGUNG JAWAB
							TARGET 2024	PAGU INDIKATIF (Rp)	LOKASI	SUMBER DANA	PRIORITAS			TARGET	PAGU INDIKATIF (Rp)	
											NASIONAL	DAERAH				
1	2	3	4	5	6	7	8	9	10	11	12	13	14	15	16	17
		DINAS PENDIDIKAN						**392.019.709.000,00**							**394.525.171.000,00**	
	1	**URUSAN PEMERINTAHAN WAJIB YANG BERKAITAN DENGAN PELAYANAN DASAR**						**392.019.709.000,00**							**394.525.171.000,00**	
	1.01	**URUSAN PEMERINTAHAN BIDANG PENDIDIKAN**						**389.309.709.000,00**							**392.326.035.000,00**	
1.	**1.01.01**	**PROGRAM PENUNJANG URUSAN PEMERINTAHAN DAERAH KABUPATEN/KOTA**	***Cakupan Penunjang Urusan Pemerintah Daerah yang terpenuhi***	**100 %**			**100 %**	**357.571.535.539,00**						**100 %**	**379.485.102.000,00**	
	1.01.01.2.01	Perencanaan, Penganggaran, dan Evaluasi Kinerja Perangkat Daerah	*Persentase dokumen Perencanaan, Penganggaran, dan Evaluasi Kinerja Perangkat Daerah yang diselesaikan*	2 Dokumen			2 Dokumen	329.705.552,00			Meningkatkan Sumber Daya Manusia Yang Berkualitas Dan Berdaya Saing	Peningkatan Akses Layanan Pendidikan	-	2 Dokumen	143.019.000,00	DINAS PENDIDIKAN
	1.01.01.2.01.0001	Penyusunan Dokumen Perencanaan Perangkat Daerah														
			Jumlah Dokumen Perencanaan Perangkat Daerah	0 Dokumen			0 Dokumen	329.705.552,00	- Kab. Indragiri Hilir, Semua Kecamatan, Semua Kel/Desa	DANA TRANSFER UMUM-DANA ALOKASI UMUM	Meningkatkan Sumber Daya Manusia Yang Berkualitas Dan Berdaya Saing	Peningkatan Akses Layanan Pendidikan	-	0 Dokumen	143.019.000,00	DINAS PENDIDIKAN
	1.01.01.2.02	Administrasi Keuangan Perangkat Daerah	-	100 persen			-	352.264.560.000,00			-	Peningkatan Akses Layanan Pendidikan	-	100 persen	376.923.079.000,00	DINAS PENDIDIKAN
	1.01.01.2.02.0001	Penyediaan Gaji dan Tunjangan ASN														
			Jumlah Orang yang Menerima Gaji dan Tunjangan ASN				0 Orang/bulan	352.264.560.000,00	- Kab. Indragiri Hilir, Semua Kecamatan, Semua Kel/Desa	DANA TRANSFER UMUM-DANA ALOKASI UMUM	-	Peningkatan Akses Layanan Pendidikan	-		376.923.079.000,00	DINAS PENDIDIKAN
	1.01.01.2.05	Administrasi Kepegawaian Perangkat Daerah	*Persentase administrasi kepegawaian yang terselesaikan sesuai ketentuan*	100 persen			100 persen	830.129.150,00			Meningkatkan Sumber Daya Manusia Yang Berkualitas Dan Berdaya Saing	-	-	100 persen	95.346.000,00	DINAS PENDIDIKAN
	1.01.01.2.05.0003	Pendataan dan Pengolahan Administrasi Kepegawaian														

NO	KODE	URUSAN / BIDANG URUSAN / PROGRAM / KEGIATAN / SUB KEGIATAN	INDIKATOR PROGRAM / KEGIATAN / SUB KEGIATAN	TARGET AKHIR PERIODE RENSTRA OPD	REALISASI CAPAIAN RENJA OPD TAHUN 2022	PRAKIRAAN CAPAIAN TARGET RENJA OPD TAHUN 2023	CAPAIAN KINERJA DAN KERANGKA PENDANAAN						KELOMPOK SASARAN	PRAKIRAAN MAJU RENCANA TAHUN 2025		PERANGKAT DAERAH PENANGGUNG JAWAB
							TARGET 2024	PAGU INDIKATIF (Rp)	LOKASI	SUMBER DANA	PRIORITAS			TARGET	PAGU INDIKATIF (Rp)	
											NASIONAL	DAERAH				
1	2	3	4	5	6	7	8	9	10	11	12	13	14	15	16	17
			Jumlah Dokumen Pendataan dan Pengolahan Administrasi Kepegawaian	5 Dokumen			0 Dokumen	830.129.150,00	- Kab. Indragiri Hilir, Semua Kecamatan, Semua Kel/Desa	DANA TRANSFER UMUM-DANA ALOKASI UMUM	Meningkatkan Sumber Daya Manusia Yang Berkualitas Dan Berdaya Saing	-	-	5 Dokumen	95.346.000,00	DINAS PENDIDIKAN
	1.01.01.2.06	Administrasi Umum Perangkat Daerah	*Persentase pemenuhan kebutuhan administrasi umum perkantoran*	100 persen			100 persen	2.657.458.437,00			Meningkatkan Sumber Daya Manusia Yang Berkualitas Dan Berdaya Saing	Peningkatan Akses Layanan Pendidikan	-	100 persen	792.959.000,00	DINAS PENDIDIKAN
	1.01.01.2.06.0001	Penyediaan Komponen Instalasi Listrik/Penerangan Bangunan Kantor														
			Jumlah Paket Komponen Instalasi Listrik/Penerangan Bangunan Kantor yang Disediakan	3 Paket			0 Paket	60.000.000,00	- Kab. Indragiri Hilir, Semua Kecamatan, Semua Kel/Desa	DANA TRANSFER UMUM-DANA ALOKASI UMUM	Meningkatkan Sumber Daya Manusia Yang Berkualitas Dan Berdaya Saing	Peningkatan Akses Layanan Pendidikan	-	3 Paket	9.534.000,00	DINAS PENDIDIKAN
	1.01.01.2.06.0002	Penyediaan Peralatan dan Perlengkapan Kantor														
			Jumlah Paket Peralatan dan Perlengkapan Kantor yang Disediakan	24 Paket			0 Paket	645.979.781,00	- Kab. Indragiri Hilir, Semua Kecamatan, Semua Kel/Desa	DANA TRANSFER UMUM-DANA ALOKASI UMUM	Meningkatkan Sumber Daya Manusia Yang Berkualitas Dan Berdaya Saing	Peningkatan Akses Layanan Pendidikan	-	24 Paket	174.801.000,00	DINAS PENDIDIKAN
	1.01.01.2.06.0004	Penyediaan Bahan Logistik Kantor														
			Jumlah Paket Bahan Logistik Kantor yang Disediakan	4 Paket			0 Paket	199.328.600,00	- Kab. Indragiri Hilir, Semua Kecamatan, Semua Kel/Desa	DANA TRANSFER UMUM-DANA ALOKASI UMUM	Meningkatkan Sumber Daya Manusia Yang Berkualitas Dan Berdaya Saing	Peningkatan Akses Layanan Pendidikan	-	4 Paket	50.851.000,00	DINAS PENDIDIKAN
	1.01.01.2.06.0005	Penyediaan Barang Cetakan dan Penggandaan														

NO	KODE	URUSAN / BIDANG URUSAN / PROGRAM / KEGIATAN / SUB KEGIATAN	INDIKATOR PROGRAM / KEGIATAN / SUB KEGIATAN	TARGET AKHIR PERIODE RENSTRA OPD	REALISASI CAPAIAN RENJA OPD TAHUN 2022	PRAKIRAAN CAPAIAN TARGET RENJA OPD TAHUN 2023	CAPAIAN KINERJA DAN KERANGKA PENDANAAN						KELOMPOK SASARAN	PRAKIRAAN MAJU RENCANA TAHUN 2025		PERANGKAT DAERAH PENANGGUNG JAWAB
							TARGET 2024	PAGU INDIKATIF (Rp)	LOKASI	SUMBER DANA	PRIORITAS			TARGET	PAGU INDIKATIF (Rp)	
											NASIONAL	DAERAH				
1	2	3	4	5	6	7	8	9	10	11	12	13	14	15	16	17
			Jumlah Paket Barang Cetakan dan Penggandaan yang Disediakan	11 Paket			0 Paket	48.277.600,00	- Kab. Indragiri Hilir, Semua Kecamatan, Semua Kel/Desa	DANA TRANSFER UMUM-DANA ALOKASI UMUM	Meningkatkan Sumber Daya Manusia Yang Berkualitas Dan Berdaya Saing	Peningkatan Akses Layanan Pendidikan	-	11 Paket	17.479.000,00	DINAS PENDIDIKAN
	1.01.01.2.06.0009	Penyelenggaraan Rapat Koordinasi dan Konsultasi SKPD														
			Jumlah Laporan Penyelenggaraan Rapat Koordinasi dan Konsultasi SKPD	135 Laporan			0 Laporan	462.206.000,00	- Kab. Indragiri Hilir, Semua Kecamatan, Semua Kel/Desa	DANA TRANSFER UMUM-DANA ALOKASI UMUM	Meningkatkan Sumber Daya Manusia Yang Berkualitas Dan Berdaya Saing	Peningkatan Akses Layanan Pendidikan	-	135 Laporan	143.019.000,00	DINAS PENDIDIKAN
	1.01.01.2.06.0010	Penatausahaan Arsip Dinamis pada SKPD														
			Jumlah Dokumen Penatausahaan Arsip Dinamis pada SKPD				0 Dokumen	788.544.156,00	- Kab. Indragiri Hilir, Semua Kecamatan, Semua Kel/Desa	DANA TRANSFER UMUM-DANA ALOKASI UMUM	Meningkatkan Sumber Daya Manusia Yang Berkualitas Dan Berdaya Saing	Peningkatan Akses Layanan Pendidikan	-		190.692.000,00	DINAS PENDIDIKAN
	1.01.01.2.06.0011	Dukungan Pelaksanaan Sistem Pemerintahan Berbasis Elektronik pada SKPD														
			Jumlah Dokumen Dukungan Pelaksanaan Sistem Pemerintahan Berbasis Elektronik pada SKPD	4 Dokumen			0 Dokumen	453.122.300,00	- Kab. Indragiri Hilir, Semua Kecamatan, Semua Kel/Desa	DANA TRANSFER UMUM-DANA ALOKASI UMUM	Meningkatkan Sumber Daya Manusia Yang Berkualitas Dan Berdaya Saing	Peningkatan Akses Layanan Pendidikan	-	4 Dokumen	206.583.000,00	DINAS PENDIDIKAN
	1.01.01.2.07	Pengadaan Barang Milik Daerah Penunjang Urusan Pemerintah Daerah	*Persentase Pemenuhan Sarana dan Prasarana Penunjang Kinerja Perangkat Daerah*	100 persen			100 persen	40.000.000,00			Meningkatkan Sumber Daya Manusia Yang Berkualitas Dan Berdaya Saing	Peningkatan Akses Layanan Pendidikan	-	100 persen	0,00	DINAS PENDIDIKAN
	1.01.01.2.07.0001	Pengadaan Kendaraan Perorangan Dinas atau Kendaraan Dinas Jabatan														

NO	KODE	URUSAN / BIDANG URUSAN / PROGRAM / KEGIATAN / SUB KEGIATAN	INDIKATOR PROGRAM / KEGIATAN / SUB KEGIATAN	TARGET AKHIR PERIODE RENSTRA OPD	REALISASI CAPAIAN RENJA OPD TAHUN 2022	PRAKIRAAN CAPAIAN TARGET RENJA OPD TAHUN 2023	CAPAIAN KINERJA DAN KERANGKA PENDANAAN						KELOMPOK SASARAN	PRAKIRAAN MAJU RENCANA TAHUN 2025		PERANGKAT DAERAH PENANGGUNG JAWAB
							TARGET 2024	PAGU INDIKATIF (Rp)	LOKASI	SUMBER DANA	PRIORITAS			TARGET	PAGU INDIKATIF (Rp)	
											NASIONAL	DAERAH				
1	2	3	4	5	6	7	8	9	10	11	12	13	14	15	16	17
			Jumlah Unit Kendaraan Perorangan Dinas atau Kendaraan Dinas Jabatan yang Disediakan	2 Unit			5 Unit	40.000.000,00	- Kab. Indragiri Hilir, Semua Kecamatan, Semua Kel/Desa	DANA TRANSFER UMUM-DANA ALOKASI UMUM	Meningkatkan Sumber Daya Manusia Yang Berkualitas Dan Berdaya Saing	Peningkatan Akses Layanan Pendidikan	-	1 Unit	0,00	DINAS PENDIDIKAN
	1.01.01.2.08	Penyediaan Jasa Penunjang Urusan Pemerintahan Daerah	*Persentase ketersediaan jasa Penunjang Operasional kantor*	100 persen			100 persen	1.099.682.400,00			Meningkatkan Sumber Daya Manusia Yang Berkualitas Dan Berdaya Saing	Peningkatan Akses Layanan Pendidikan	-	100 persen	286.038.000,00	DINAS PENDIDIKAN
	1.01.01.2.08.0002	Penyediaan Jasa Komunikasi, Sumber Daya Air dan Listrik														
			Jumlah Laporan Penyediaan Jasa Komunikasi, Sumber Daya Air dan Listrik yang Disediakan	3 Laporan			0 Laporan	193.200.000,00	- Kab. Indragiri Hilir, Semua Kecamatan, Semua Kel/Desa	DANA TRANSFER UMUM-DANA ALOKASI UMUM	Meningkatkan Sumber Daya Manusia Yang Berkualitas Dan Berdaya Saing	Peningkatan Akses Layanan Pendidikan	-	3 Laporan	79.455.000,00	DINAS PENDIDIKAN
	1.01.01.2.08.0004	Penyediaan Jasa Pelayanan Umum Kantor														
			Jumlah Laporan Penyediaan Jasa Pelayanan Umum Kantor yang Disediakan	2 Laporan			0 Laporan	906.482.400,00	- Kab. Indragiri Hilir, Semua Kecamatan, Semua Kel/Desa	DANA TRANSFER UMUM-DANA ALOKASI UMUM	Meningkatkan Sumber Daya Manusia Yang Berkualitas Dan Berdaya Saing	Peningkatan Akses Layanan Pendidikan	-	2 Laporan	206.583.000,00	DINAS PENDIDIKAN
	1.01.01.2.09	Pemeliharaan Barang Milik Daerah Penunjang Urusan Pemerintahan Daerah	*Persentase Sarana dan Prasarana Pendukung Kinerja Perangkat Daerah yang terpelihara dengan baik*	100 persen			100 persen	350.000.000,00			Meningkatkan Sumber Daya Manusia Yang Berkualitas Dan Berdaya Saing	Peningkatan Akses Layanan Pendidikan	-	100 persen	1.244.661.000,00	DINAS PENDIDIKAN
	1.01.01.2.09.0002	Penyediaan Jasa Pemeliharaan, Biaya Pemeliharaan, Pajak dan Perizinan Kendaraan Dinas Operasional atau Lapangan														
			Jumlah Kendaraan Dinas Operasional atau Lapangan yang Dipelihara dan dibayarkan Pajak dan Perizinannya	7 Unit			0 Unit	85.000.000,00	- Kab. Indragiri Hilir, Semua Kecamatan, Semua Kel/Desa	DANA TRANSFER UMUM-DANA ALOKASI UMUM	Meningkatkan Sumber Daya Manusia Yang Berkualitas Dan Berdaya Saing	Peningkatan Akses Layanan Pendidikan	-	7 Unit	27.014.000,00	DINAS PENDIDIKAN

NO	KODE	URUSAN / BIDANG URUSAN / PROGRAM / KEGIATAN / SUB KEGIATAN	INDIKATOR PROGRAM / KEGIATAN / SUB KEGIATAN	TARGET AKHIR PERIODE RENSTRA OPD	REALISASI CAPAIAN RENJA OPD TAHUN 2022	PRAKIRAAN CAPAIAN TARGET RENJA OPD TAHUN 2023	CAPAIAN KINERJA DAN KERANGKA PENDANAAN						KELOMPOK SASARAN	PRAKIRAAN MAJU RENCANA TAHUN 2025		PERANGKAT DAERAH PENANGGUNG JAWAB
							TARGET 2024	PAGU INDIKATIF (Rp)	LOKASI	SUMBER DANA	PRIORITAS			TARGET	PAGU INDIKATIF (Rp)	
											NASIONAL	DAERAH				
1	2	3	4	5	6	7	8	9	10	11	12	13	14	15	16	17
	1.01.01.2.09.0006	Pemeliharaan Peralatan dan Mesin Lainnya														
			Jumlah Peralatan dan Mesin Lainnya yang Dipelihara	4 Unit			0 Unit	40.000.000,00	- Kab. Indragiri Hilir, Semua Kecamatan, Semua Kel/Desa	DANA TRANSFER UMUM-DANA ALOKASI UMUM	Meningkatkan Sumber Daya Manusia Yang Berkualitas Dan Berdaya Saing	Peningkatan Akses Layanan Pendidikan	-	4 Unit	14.301.000,00	DINAS PENDIDIKAN
	1.01.01.2.09.0009	Pemeliharaan/Rehabilitasi Gedung Kantor dan Bangunan Lainnya														
			Jumlah Gedung Kantor dan Bangunan Lainnya yang Dipelihara/Direhabilitasi	1 Unit			0 Unit	0,00	- Kab. Indragiri Hilir, Semua Kecamatan, Semua Kel/Desa	DANA TRANSFER UMUM-DANA ALOKASI UMUM	Meningkatkan Sumber Daya Manusia Yang Berkualitas Dan Berdaya Saing	Peningkatan Akses Layanan Pendidikan	-	1 Unit	1.112.371.000,00	DINAS PENDIDIKAN
	1.01.01.2.09.0010	Pemeliharaan/Rehabilitasi Sarana dan Prasarana Gedung Kantor atau Bangunan Lainnya														
			Jumlah Sarana dan Prasarana Gedung Kantor atau Bangunan Lainnya yang Dipelihara/Direhabilitasi	3 Unit			0 Unit	225.000.000,00	- Kab. Indragiri Hilir, Semua Kecamatan, Semua Kel/Desa	DANA TRANSFER UMUM-DANA ALOKASI UMUM	Meningkatkan Sumber Daya Manusia Yang Berkualitas Dan Berdaya Saing	Peningkatan Akses Layanan Pendidikan	-	1 Unit	90.975.000,00	DINAS PENDIDIKAN
2.	**1.01.02**	**PROGRAM PENGELOLAAN PENDIDIKAN**	***APK SMP*** ***Angka Partisipasi Murni (APM) SD/MI/Paket A*** ***APK SD*** ***APK PAUD***	**92,50 %** **100 %** **100 %** **103,00 %** **105,00 %** **103,00 %** **105,00 %** **92,50 %** **100 %** **100 %**			**104,10 %** **100 %** **105,90 %** **91,50 %**	**31.179.925.917,00**						**92 %** **100 %** **100 %** **104,00 %** **105,50 %** **104,00 %** **105,50 %** **92 %** **100 %** **100 %**	**12.731.651.000,00**	
	1.01.02.2.01	Pengelolaan Pendidikan Sekolah Dasar	*Jumlah warga negara usia 7 - 12 tahun yang berpartisipasi dalam pendidikan dasar (Dengan Satuan:Persen)*	100 %			100 %	15.563.567.491,00			Meningkatkan Sumber Daya Manusia Yang Berkualitas Dan Berdaya Saing	Peningkatan Akses Layanan Pendidikan	-	100 %	5.221.613.000,00	DINAS PENDIDIKAN
	1.01.02.2.01.0006	Pembangunan Sarana, Prasarana dan Utilitas Sekolah														

NO	KODE	URUSAN / BIDANG URUSAN / PROGRAM / KEGIATAN / SUB KEGIATAN	INDIKATOR PROGRAM / KEGIATAN / SUB KEGIATAN	TARGET AKHIR PERIODE RENSTRA OPD	REALISASI CAPAIAN RENJA OPD TAHUN 2022	PRAKIRAAN CAPAIAN TARGET RENJA OPD TAHUN 2023	CAPAIAN KINERJA DAN KERANGKA PENDANAAN						KELOMPOK SASARAN	PRAKIRAAN MAJU RENCANA TAHUN 2025		PERANGKAT DAERAH PENANGGUNG JAWAB
							TARGET 2024	PAGU INDIKATIF (Rp)	LOKASI	SUMBER DANA	PRIORITAS			TARGET	PAGU INDIKATIF (Rp)	
											NASIONAL	DAERAH				
1	2	3	4	5	6	7	8	9	10	11	12	13	14	15	16	17
			Jumlah Sarana, Prasarana dan Utilitas Sekolah yang Telah Dibangun	0 Unit			0 Unit	3.044.992.891,00	- Kab. Indragiri Hilir, Semua Kecamatan, Semua Kel/Desa	DANA TRANSFER UMUM-DANA ALOKASI UMUM	Meningkatkan Sumber Daya Manusia Yang Berkualitas Dan Berdaya Saing	Peningkatan Akses Layanan Pendidikan	-	0 Unit	1.038.341.000,00	DINAS PENDIDIKAN
	1.01.02.2.01.0014	Pengadaan Mebel Sekolah														
			Jumlah Mebel sekolah yang Tersedia	600 Paket			0 Paket	1.630.000.000,00	- Kab. Indragiri Hilir, Semua Kecamatan, Semua Kel/Desa	DANA TRANSFER UMUM-DANA ALOKASI UMUM	Meningkatkan Sumber Daya Manusia Yang Berkualitas Dan Berdaya Saing	Peningkatan Akses Layanan Pendidikan	-	200 Paket	804.384.000,00	DINAS PENDIDIKAN
	1.01.02.2.01.0021	Penyediaan Biaya Personil Peserta Didik Sekolah Dasar														
			Jumlah Peserta Didik Sekolah Menengah Atas yang Menerima Biaya Personil Peserta Didik	510 Peserta Didik			0 Peserta Didik	500.000.000,00	- Kab. Indragiri Hilir, Semua Kecamatan, Semua Kel/Desa	DANA TRANSFER UMUM-DANA ALOKASI UMUM	Meningkatkan Sumber Daya Manusia Yang Berkualitas Dan Berdaya Saing	Peningkatan Akses Layanan Pendidikan	-	510 Peserta Didik	317.820.000,00	DINAS PENDIDIKAN
	1.01.02.2.01.0022	Pengadaan Alat Praktik dan Peraga Siswa														
			Jumlah Alat Praktik dan Peraga Siswa yang Tersedia	20 Paket			0 Paket	3.800.000.000,00	- Kab. Indragiri Hilir, Semua Kecamatan, Semua Kel/Desa	DANA TRANSFER UMUM-DANA ALOKASI UMUM	Meningkatkan Sumber Daya Manusia Yang Berkualitas Dan Berdaya Saing	Peningkatan Akses Layanan Pendidikan	-	10 Paket	1.948.698.000,00	DINAS PENDIDIKAN
	1.01.02.2.01.0025	Pembinaan Minat, Bakat dan Kreativitas Siswa														
			Jumlah Siswa yang Mengikuti Ajang Kompetisi/Lomba Akademik dan Non Akademik	206 Peserta Didik			0 Peserta Didik	700.000.000,00	- Kab. Indragiri Hilir, Semua Kecamatan, Semua Kel/Desa	DANA TRANSFER UMUM-DANA ALOKASI UMUM	Meningkatkan Sumber Daya Manusia Yang Berkualitas Dan Berdaya Saing	Peningkatan Akses Layanan Pendidikan	-	206 Peserta Didik	47.673.000,00	DINAS PENDIDIKAN
	1.01.02.2.01.0026	Penyediaan Pendidik dan Tenaga Kependidikan bagi Satuan Pendidikan Sekolah Dasar														

NO	KODE	URUSAN / BIDANG URUSAN / PROGRAM / KEGIATAN / SUB KEGIATAN	INDIKATOR PROGRAM / KEGIATAN / SUB KEGIATAN	TARGET AKHIR PERIODE RENSTRA OPD	REALISASI CAPAIAN RENJA OPD TAHUN 2022	PRAKIRAAN CAPAIAN TARGET RENJA OPD TAHUN 2023	CAPAIAN KINERJA DAN KERANGKA PENDANAAN						KELOMPOK SASARAN	PRAKIRAAN MAJU RENCANA TAHUN 2025		PERANGKAT DAERAH PENANGGUNG JAWAB
							TARGET 2024	PAGU INDIKATIF (Rp)	LOKASI	SUMBER DANA	PRIORITAS			TARGET	PAGU INDIKATIF (Rp)	
											NASIONAL	DAERAH				
1	2	3	4	5	6	7	8	9	10	11	12	13	14	15	16	17
			Jumlah Pendidik dan Tenaga Kependidikan yang Tersedia pada Satuan Pendidikan Sekolah Dasar	6250 Orang			0 Orang	2.025.330.000,00	- Kab. Indragiri Hilir, Semua Kecamatan, Semua Kel/Desa	DANA TRANSFER UMUM-DANA ALOKASI UMUM	Meningkatkan Sumber Daya Manusia Yang Berkualitas Dan Berdaya Saing	Peningkatan Akses Layanan Pendidikan	-	1875 Orang	0,00	DINAS PENDIDIKAN
	1.01.02.2.01.0027	Pengembangan Karir Pendidik dan Tenaga Kependidikan pada Satuan Pendidikan Sekolah Dasar														
			Jumlah Pendidik dan Tenaga Kependidikan yang Mendapatkan Fasilitasi Kenaikan Pangkat/Golongan, Pemberian Promosi, Peningkatan Kompetensi dan Kualifikasi	390 Orang			0 Orang	872.781.400,00	- Kab. Indragiri Hilir, Semua Kecamatan, Semua Kel/Desa	DANA TRANSFER UMUM-DANA ALOKASI UMUM	Meningkatkan Sumber Daya Manusia Yang Berkualitas Dan Berdaya Saing	Peningkatan Akses Layanan Pendidikan	-	120 Orang	0,00	DINAS PENDIDIKAN
	1.01.02.2.01.0028	Pembinaan Kelembagaan dan Manajemen Sekolah														
			Jumlah Sekolah Menengah Dasar yang Dilaksanakan Pembinaan Kelembagaan dan manajemen sekolah	100 Satuan Pendidikan			0 Satuan Pendidikan	255.547.750,00	- Kab. Indragiri Hilir, Semua Kecamatan, Semua Kel/Desa	DANA TRANSFER UMUM-DANA ALOKASI UMUM	Meningkatkan Sumber Daya Manusia Yang Berkualitas Dan Berdaya Saing	Peningkatan Akses Layanan Pendidikan	-	100 Satuan Pendidikan	31.782.000,00	DINAS PENDIDIKAN
	1.01.02.2.01.0029	Pengelolaan Dana BOS Sekolah Dasar														
			Jumlah Sekolah Dasar yang Mengelola Dana BOS				0 Satuan Pendidikan	0,00	- Kab. Indragiri Hilir, Semua Kecamatan, Semua Kel/Desa	DANA TRANSFER UMUM-DANA ALOKASI UMUM	Meningkatkan Sumber Daya Manusia Yang Berkualitas Dan Berdaya Saing	Peningkatan Akses Layanan Pendidikan	-		0,00	DINAS PENDIDIKAN
	1.01.02.2.01.0030	Peningkatan Kapasitas Pengelolaan Dana BOS Sekolah Dasar														
			Jumlah Tenaga Pengelola yang Meningkat Kapasitasnya dalam Pengelolaan Dana BOS Sekolah Dasar	400 Orang			0 Orang	527.487.900,00	- Kab. Indragiri Hilir, Semua Kecamatan, Semua Kel/Desa	DANA TRANSFER UMUM-DANA ALOKASI UMUM	Meningkatkan Sumber Daya Manusia Yang Berkualitas Dan Berdaya Saing	Peningkatan Akses Layanan Pendidikan	-	400 Orang	95.346.000,00	DINAS PENDIDIKAN
	1.01.02.2.01.0031	Pembangunan Laboratorium Sekolah Dasar														

NO	KODE	URUSAN / BIDANG URUSAN / PROGRAM / KEGIATAN / SUB KEGIATAN	INDIKATOR PROGRAM / KEGIATAN / SUB KEGIATAN	TARGET AKHIR PERIODE RENSTRA OPD	REALISASI CAPAIAN RENJA OPD TAHUN 2022	PRAKIRAAN CAPAIAN TARGET RENJA OPD TAHUN 2023	CAPAIAN KINERJA DAN KERANGKA PENDANAAN						KELOMPOK SASARAN	PRAKIRAAN MAJU RENCANA TAHUN 2025		PERANGKAT DAERAH PENANGGUNG JAWAB
							TARGET 2024	PAGU INDIKATIF (Rp)	LOKASI	SUMBER DANA	PRIORITAS			TARGET	PAGU INDIKATIF (Rp)	
											NASIONAL	DAERAH				
1	2	3	4	5	6	7	8	9	10	11	12	13	14	15	16	17
			Jumlah Ruang Laboratorium Sekolah Dasar yang Telah Dibangun	2 Ruang			0 Ruang	300.000.000,00	- Kab. Indragiri Hilir, Semua Kecamatan, Semua Kel/Desa	DANA TRANSFER UMUM-DANA ALOKASI UMUM	Meningkatkan Sumber Daya Manusia Yang Berkualitas Dan Berdaya Saing	Peningkatan Akses Layanan Pendidikan	-	1 Ruang	0,00	DINAS PENDIDIKAN
	1.01.02.2.01.0038	Koordinasi, Perencanaan, Supervisi dan Evaluasi Layanan di Bidang Pendidikan														
			Jumlah Dokumen Hasil Koordinasi, Perencanaan, Supervisi dan Evaluasi Layanan di Bidang Pendidikan				0 Dokumen	276.772.400,00	- Kab. Indragiri Hilir, Semua Kecamatan, Semua Kel/Desa	DANA TRANSFER UMUM-DANA ALOKASI UMUM	Meningkatkan Sumber Daya Manusia Yang Berkualitas Dan Berdaya Saing	Peningkatan Akses Layanan Pendidikan	-		63.564.000,00	DINAS PENDIDIKAN
	1.01.02.2.01.0050	Penyelenggaraan Proses Belajar Bagi Peserta Didik														
			Jumlah Satuan Pendidikan yang Menyelenggarakan Proses Belajar	519 Satuan Pendidikan			0 Satuan Pendidikan	160.655.150,00	- Kab. Indragiri Hilir, Semua Kecamatan, Semua Kel/Desa	DANA TRANSFER UMUM-DANA ALOKASI UMUM	Meningkatkan Sumber Daya Manusia Yang Berkualitas Dan Berdaya Saing	Peningkatan Akses Layanan Pendidikan	-	519 Satuan Pendidikan	79.455.000,00	DINAS PENDIDIKAN
	1.01.02.2.01.0051	Rehabilitasi Sedang/Berat Ruang Kelas Sekolah														
			Jumlah Ruang Kelas Sekolah yang Telah Direhabilitasi Sedang/Berat	18 Ruang			0 Ruang	1.470.000.000,00	- Kab. Indragiri Hilir, Semua Kecamatan, Semua Kel/Desa	DANA TRANSFER UMUM-DANA ALOKASI UMUM	Meningkatkan Sumber Daya Manusia Yang Berkualitas Dan Berdaya Saing	Peningkatan Akses Layanan Pendidikan	-	18 Ruang	794.550.000,00	DINAS PENDIDIKAN
	1.01.02.2.02	Pengelolaan Pendidikan Sekolah Menengah Pertama	*Jumlah warga negara usia 13 - 15 tahun yang berpartisipasi dalam pendidikan Menengah Pertama*	100 persen			100 persen	10.208.289.650,00			Meningkatkan Sumber Daya Manusia Yang Berkualitas Dan Berdaya Saing	Peningkatan Akses Layanan Pendidikan	-	100 persen	2.803.718.000,00	DINAS PENDIDIKAN
	1.01.02.2.02.0012	Pembangunan Sarana, Prasarana dan Utilitas Sekolah														

NO	KODE	URUSAN / BIDANG URUSAN / PROGRAM / KEGIATAN / SUB KEGIATAN	INDIKATOR PROGRAM / KEGIATAN / SUB KEGIATAN	TARGET AKHIR PERIODE RENSTRA OPD	REALISASI CAPAIAN RENJA OPD TAHUN 2022	PRAKIRAAN CAPAIAN TARGET RENJA OPD TAHUN 2023	CAPAIAN KINERJA DAN KERANGKA PENDANAAN						KELOMPOK SASARAN	PRAKIRAAN MAJU RENCANA TAHUN 2025		PERANGKAT DAERAH PENANGGUNG JAWAB
							TARGET 2024	PAGU INDIKATIF (Rp)	LOKASI	SUMBER DANA	PRIORITAS			TARGET	PAGU INDIKATIF (Rp)	
											NASIONAL	DAERAH				
1	2	3	4	5	6	7	8	9	10	11	12	13	14	15	16	17
			Jumlah Sarana, Prasarana dan Utilitas Sekolah yang Telah Dibangun	11 Unit			0 Unit	1.095.000.000,00	- Kab. Indragiri Hilir, Semua Kecamatan, Semua Kel/Desa	DANA TRANSFER UMUM-DANA ALOKASI UMUM	Meningkatkan Sumber Daya Manusia Yang Berkualitas Dan Berdaya Saing	Peningkatan Akses Layanan Pendidikan	-	11 Unit	352.806.000,00	DINAS PENDIDIKAN
	1.01.02.2.02.0014	Rehabilitasi Sedang/Berat Ruang Kelas Sekolah														
			Jumlah Ruang kelas sekolah yang Telah Direhabilitasi Sedang/Berat	2 Ruang			0 Ruang	2.147.469.900,00	- Kab. Indragiri Hilir, Semua Kecamatan, Semua Kel/Desa	DANA TRANSFER UMUM-DANA ALOKASI UMUM	Meningkatkan Sumber Daya Manusia Yang Berkualitas Dan Berdaya Saing	Peningkatan Akses Layanan Pendidikan	-	1 Ruang	150.281.000,00	DINAS PENDIDIKAN
	1.01.02.2.02.0025	Pengadaan Mebel Sekolah														
			Jumlah Mebel Sekolah yang Tersedia	2860 Paket			0 Paket	855.745.750,00	- Kab. Indragiri Hilir, Semua Kecamatan, Semua Kel/Desa	DANA TRANSFER UMUM-DANA ALOKASI UMUM	Meningkatkan Sumber Daya Manusia Yang Berkualitas Dan Berdaya Saing	Peningkatan Akses Layanan Pendidikan	-	2860 Paket	635.640.000,00	DINAS PENDIDIKAN
	1.01.02.2.02.0032	Penyediaan Biaya Personil Peserta Didik Sekolah Menengah Pertama														
			Jumlah Peserta didik Sekolah Menengah Pertama yang Menerima Biaya Personil Peserta Didik	400 Peserta Didik			350 Peserta Didik	495.000.000,00	- Kab. Indragiri Hilir, Semua Kecamatan, Semua Kel/Desa	DANA TRANSFER UMUM-DANA ALOKASI UMUM	Meningkatkan Sumber Daya Manusia Yang Berkualitas Dan Berdaya Saing	Peningkatan Sumber Daya Manusia Peningkatan Akses Layanan Pendidikan	-	100 Peserta Didik	20.000.000,00	DINAS PENDIDIKAN
	1.01.02.2.02.0038	Pembinaan Minat, Bakat dan Kreativitas Siswa														
			Jumlah Siswa yang Mengikuti Ajang Kompetisi/Lomba Akademik dan Non Akademik	28 Peserta Didik			0 Peserta Didik	549.475.500,00	- Kab. Indragiri Hilir, Semua Kecamatan, Semua Kel/Desa	DANA TRANSFER UMUM-DANA ALOKASI UMUM	Meningkatkan Sumber Daya Manusia Yang Berkualitas Dan Berdaya Saing	Peningkatan Akses Layanan Pendidikan	-	28 Peserta Didik	63.564.000,00	DINAS PENDIDIKAN
	1.01.02.2.02.0039	Penyediaan Pendidik dan Tenaga Kependidikan bagi Satuan Pendidikan Sekolah Menengah Pertama														

NO	KODE	URUSAN / BIDANG URUSAN / PROGRAM / KEGIATAN / SUB KEGIATAN	INDIKATOR PROGRAM / KEGIATAN / SUB KEGIATAN	TARGET AKHIR PERIODE RENSTRA OPD	REALISASI CAPAIAN RENJA OPD TAHUN 2022	PRAKIRAAN CAPAIAN TARGET RENJA OPD TAHUN 2023	CAPAIAN KINERJA DAN KERANGKA PENDANAAN						KELOMPOK SASARAN	PRAKIRAAN MAJU RENCANA TAHUN 2025		PERANGKAT DAERAH PENANGGUNG JAWAB
							TARGET 2024	PAGU INDIKATIF (Rp)	LOKASI	SUMBER DANA	PRIORITAS			TARGET	PAGU INDIKATIF (Rp)	
											NASIONAL	DAERAH				
1	2	3	4	5	6	7	8	9	10	11	12	13	14	15	16	17
			Jumlah Pendidik dan Tenaga Kependidikan yang Tersedia pada Satuan Pendidikan Sekolah Menengah Pertama	750 Orang			0 Orang	1.251.236.900,00	- Kab. Indragiri Hilir, Semua Kecamatan, Semua Kel/Desa	DANA TRANSFER UMUM-DANA ALOKASI UMUM	Meningkatkan Sumber Daya Manusia Yang Berkualitas Dan Berdaya Saing	Peningkatan Sumber Daya Manusia Peningkatan Akses Layanan Pendidikan	-	250 Orang	20.000.000,00	DINAS PENDIDIKAN
	1.01.02.2.02.0040	Pengembangan Karir Pendidik dan Tenaga Kependidikan pada Satuan Pendidikan Sekolah Menengah Pertama														
			Jumlah Pendidik dan Tenaga Kependidikan yang Mendapatkan Fasilitasi Kenaikan Pangkat/Golongan, Pemberian Promosi, Peningkatan Kompetensi dan Kualifikasi	300 Orang			0 Orang	750.000.000,00	- Kab. Indragiri Hilir, Semua Kecamatan, Semua Kel/Desa	DANA TRANSFER UMUM-DANA ALOKASI UMUM	Meningkatkan Sumber Daya Manusia Yang Berkualitas Dan Berdaya Saing	Peningkatan Sumber Daya Manusia Peningkatan Akses Layanan Pendidikan	-	100 Orang	20.000.000,00	DINAS PENDIDIKAN
	1.01.02.2.02.0041	Pembinaan Kelembagaan dan Manajemen Sekolah														
			Jumlah Sekolah Menengah Pertama yang Dilaksanakan Pembinaan	29 Satuan Pendidikan			0 Satuan Pendidikan	357.014.600,00	- Kab. Indragiri Hilir, Semua Kecamatan, Semua Kel/Desa	DANA TRANSFER UMUM-DANA ALOKASI UMUM	Meningkatkan Sumber Daya Manusia Yang Berkualitas Dan Berdaya Saing	Peningkatan Akses Layanan Pendidikan	-	29 Satuan Pendidikan	47.673.000,00	DINAS PENDIDIKAN
	1.01.02.2.02.0043	Peningkatan Kapasitas Pengelolaan Dana BOS Sekolah Menengah Pertama														
			Jumlah Tenaga yang Meningkat Kapasitasnya dalam Pengelolaan Dana BOS Sekolah Menengah Pertama	140 Orang			0 Orang	493.870.000,00	- Kab. Indragiri Hilir, Semua Kecamatan, Semua Kel/Desa	DANA TRANSFER UMUM-DANA ALOKASI UMUM	Meningkatkan Sumber Daya Manusia Yang Berkualitas Dan Berdaya Saing	Peningkatan Akses Layanan Pendidikan	-	140 Orang	95.346.000,00	DINAS PENDIDIKAN
	1.01.02.2.02.0058	Penyelenggaraan Proses Belajar bagi Peserta Didik														
			Jumlah Peserta Didik yang Mengikuti Proses Belajar	6255 Peserta Didik			0 Satuan Pendidikan	383.477.000,00	- Kab. Indragiri Hilir, Semua Kecamatan, Semua Kel/Desa	DANA TRANSFER UMUM-DANA ALOKASI UMUM	Meningkatkan Sumber Daya Manusia Yang Berkualitas Dan Berdaya Saing	Peningkatan Akses Layanan Pendidikan	-	6255 Peserta Didik	69.920.000,00	DINAS PENDIDIKAN
	1.01.02.2.02.0059	Pembangunan Ruang Kelas Baru														

NO	KODE	URUSAN / BIDANG URUSAN / PROGRAM / KEGIATAN / SUB KEGIATAN	INDIKATOR PROGRAM / KEGIATAN / SUB KEGIATAN	TARGET AKHIR PERIODE RENSTRA OPD	REALISASI CAPAIAN RENJA OPD TAHUN 2022	PRAKIRAAN CAPAIAN TARGET RENJA OPD TAHUN 2023	CAPAIAN KINERJA DAN KERANGKA PENDANAAN						KELOMPOK SASARAN	PRAKIRAAN MAJU RENCANA TAHUN 2025		PERANGKAT DAERAH PENANGGUNG JAWAB
							TARGET 2024	PAGU INDIKATIF (Rp)	LOKASI	SUMBER DANA	PRIORITAS			TARGET	PAGU INDIKATIF (Rp)	
											NASIONAL	DAERAH				
1	2	3	4	5	6	7	8	9	10	11	12	13	14	15	16	17
			Jumlah Ruang Kelas Baru yang Bertambah	24 Ruang			0 Ruang	1.830.000.000,00	- Kab. Indragiri Hilir, Semua Kecamatan, Semua Kel/Desa	DANA TRANSFER UMUM-DANA ALOKASI UMUM	Meningkatkan Sumber Daya Manusia Yang Berkualitas Dan Berdaya Saing	Peningkatan Akses Layanan Pendidikan	-	24 Ruang	1.328.488.000,00	DINAS PENDIDIKAN
	1.01.02.2.03	Pengelolaan Pendidikan Anak Usia Dini (PAUD)	*Jumlah Warga Negara Usia 5-6 Tahun yang berpartisipasi dalam pendidikan PAUD*	100 persen			100 persen	4.925.437.370,00			Meningkatkan Sumber Daya Manusia Yang Berkualitas Dan Berdaya Saing	Peningkatan Akses Layanan Pendidikan	-	100 persen	4.527.410.000,00	DINAS PENDIDIKAN
	1.01.02.2.03.0002	Pembangunan Sarana, Prasarana dan Utilitas PAUD														
			Jumlah Sarana, Prasarana dan Utilitas PAUD yang Telah Dibangun	17 Unit			0 Unit	468.460.000,00	- Kab. Indragiri Hilir, Semua Kecamatan, Semua Kel/Desa	DANA TRANSFER UMUM-DANA ALOKASI UMUM	Meningkatkan Sumber Daya Manusia Yang Berkualitas Dan Berdaya Saing	Peningkatan Akses Layanan Pendidikan	-	17 Unit	748.466.000,00	DINAS PENDIDIKAN
	1.01.02.2.03.0013	Penyelenggaraan Proses Belajar PAUD														
			Jumlah Peserta Didik PAUD yang Mengikuti Proses Belajar	162 Peserta Didik			0 Peserta Didik	198.191.210,00	- Kab. Indragiri Hilir, Semua Kecamatan, Semua Kel/Desa	DANA TRANSFER UMUM-DANA ALOKASI UMUM	Meningkatkan Sumber Daya Manusia Yang Berkualitas Dan Berdaya Saing	Peningkatan Akses Layanan Pendidikan	-	162 Peserta Didik	95.346.000,00	DINAS PENDIDIKAN
	1.01.02.2.03.0015	Penyediaan Pendidik dan Tenaga Kependidikan bagi Satuan PAUD														
			Jumlah Pendidik dan Tenaga Kependidikan yang Tersedia pada PAUD				0 Orang	690.651.600,00	- Kab. Indragiri Hilir, Semua Kecamatan, Semua Kel/Desa	DANA TRANSFER UMUM-DANA ALOKASI UMUM	Meningkatkan Sumber Daya Manusia Yang Berkualitas Dan Berdaya Saing	Peningkatan Akses Layanan Pendidikan	-		1.271.281.000,00	DINAS PENDIDIKAN
	1.01.02.2.03.0016	Pengembangan Karir Pendidik dan Tenaga Kependidikan pada Satuan Pendidikan PAUD														

NO	KODE	URUSAN / BIDANG URUSAN / PROGRAM / KEGIATAN / SUB KEGIATAN	INDIKATOR PROGRAM / KEGIATAN / SUB KEGIATAN	TARGET AKHIR PERIODE RENSTRA OPD	REALISASI CAPAIAN RENJA OPD TAHUN 2022	PRAKIRAAN CAPAIAN TARGET RENJA OPD TAHUN 2023	CAPAIAN KINERJA DAN KERANGKA PENDANAAN						KELOMPOK SASARAN	PRAKIRAAN MAJU RENCANA TAHUN 2025		PERANGKAT DAERAH PENANGGUNG JAWAB
							TARGET 2024	PAGU INDIKATIF (Rp)	LOKASI	SUMBER DANA	PRIORITAS			TARGET	PAGU INDIKATIF (Rp)	
											NASIONAL	DAERAH				
1	2	3	4	5	6	7	8	9	10	11	12	13	14	15	16	17
			Jumlah Pendidik dan Tenaga Kependidikan yang Mendapatkan Fasilitasi Kenaikan Pangkat/Golongan, Pemberian Promosi, Peningkatan Kompetensi dan Kualifikasi	600 Orang			0 Orang	510.000.000,00	- Kab. Indragiri Hilir, Semua Kecamatan, Semua Kel/Desa	DANA TRANSFER UMUM-DANA ALOKASI UMUM	Meningkatkan Sumber Daya Manusia Yang Berkualitas Dan Berdaya Saing	Peningkatan Akses Layanan Pendidikan	-	600 Orang	127.128.000,00	DINAS PENDIDIKAN
	1.01.02.2.03.0017	Pembinaan Kelembagaan dan Manajemen PAUD														
			Jumlah PAUD yang Dilaksanakan Pembinaan Kelembagaan dan Manajemen	120 Satuan Pendidikan			0 Satuan Pendidikan	995.130.900,00	- Kab. Indragiri Hilir, Semua Kecamatan, Semua Kel/Desa	DANA TRANSFER UMUM-DANA ALOKASI UMUM	Meningkatkan Sumber Daya Manusia Yang Berkualitas Dan Berdaya Saing	Peningkatan Akses Layanan Pendidikan	-	120 Satuan Pendidikan	228.830.000,00	DINAS PENDIDIKAN
	1.01.02.2.03.0019	Peningkatan Kapasitas Pengelolaan Dana BOP PAUD														
			Jumlah Tenaga yang Meningkat Kapasitasnya dalam Pengelolaan Dana BOP PAUD	350 Orang			0 Orang	373.799.160,00	- Kab. Indragiri Hilir, Semua Kecamatan, Semua Kel/Desa	DANA TRANSFER UMUM-DANA ALOKASI UMUM	Meningkatkan Sumber Daya Manusia Yang Berkualitas Dan Berdaya Saing	Peningkatan Akses Layanan Pendidikan	-	100 Orang	1.800.515.000,00	DINAS PENDIDIKAN
	1.01.02.2.03.0025	Koordinasi, Perencanaan, Supervisi dan Evaluasi Layanan di Bidang Pendidikan														
			Jumlah Dokumen Hasil Koordinasi, Perencanaan, Supervisi dan Evaluasi Layanan di Bidang Pendidikan				0 Dokumen	214.884.500,00	- Kab. Indragiri Hilir, Semua Kecamatan, Semua Kel/Desa	DANA TRANSFER UMUM-DANA ALOKASI UMUM	Meningkatkan Sumber Daya Manusia Yang Berkualitas Dan Berdaya Saing	Peningkatan Akses Layanan Pendidikan	-		95.346.000,00	DINAS PENDIDIKAN
	1.01.02.2.03.0030	Pembangunan Ruang Kelas Baru														
			Jumlah Ruang Kelas Baru yang Bertambah				0 Ruang	1.474.320.000,00	- Kab. Indragiri Hilir, Semua Kecamatan, Semua Kel/Desa	DANA TRANSFER UMUM-DANA ALOKASI UMUM	Meningkatkan Sumber Daya Manusia Yang Berkualitas Dan Berdaya Saing	Peningkatan Akses Layanan Pendidikan	-		160.498.000,00	DINAS PENDIDIKAN

NO	KODE	URUSAN / BIDANG URUSAN / PROGRAM / KEGIATAN / SUB KEGIATAN	INDIKATOR PROGRAM / KEGIATAN / SUB KEGIATAN	TARGET AKHIR PERIODE RENSTRA OPD	REALISASI CAPAIAN RENJA OPD TAHUN 2022	PRAKIRAAN CAPAIAN TARGET RENJA OPD TAHUN 2023	CAPAIAN KINERJA DAN KERANGKA PENDANAAN						KELOMPOK SASARAN	PRAKIRAAN MAJU RENCANA TAHUN 2025		PERANGKAT DAERAH PENANGGUNG JAWAB
							TARGET 2024	PAGU INDIKATIF (Rp)	LOKASI	SUMBER DANA	PRIORITAS			TARGET	PAGU INDIKATIF (Rp)	
											NASIONAL	DAERAH				
1	2	3	4	5	6	7	8	9	10	11	12	13	14	15	16	17
	1.01.02.2.04	Pengelolaan Pendidikan Nonformal/Kesetaraan	*Jumlah Warga Negara Usia 7 – 18 Tahun yang belum menyelesaikan pendidikan dasar dan atau menengah yang perpartisipasi dalam pendidikan kesataraan (Dengan Satuan:Persen)*	100 persen			100 persen	482.631.406,00			Meningkatkan Sumber Daya Manusia Yang Berkualitas Dan Berdaya Saing	Peningkatan Akses Layanan Pendidikan	-	100 persen	178.910.000,00	DINAS PENDIDIKAN
	1.01.02.2.04.0015	Pengembangan Karir Pendidik dan Tenaga Kependidikan pada Satuan Pendidikan Nonformal/Kesetaraan														
			Jumlah Pendidik dan Tenaga Kependidikan yang Mendapatkan Fasilitasi Kenaikan Pangkat/Golongan, Pemberian Promosi, Peningkatan Kompetensi dan Kualifikasi				0 Orang	268.063.700,00	- Kab. Indragiri Hilir, Semua Kecamatan, Semua Kel/Desa	DANA TRANSFER UMUM-DANA ALOKASI UMUM	Meningkatkan Sumber Daya Manusia Yang Berkualitas Dan Berdaya Saing	Peningkatan Akses Layanan Pendidikan	-		79.455.000,00	DINAS PENDIDIKAN
	1.01.02.2.04.0016	Pembinaan Kelembagaan dan Manajemen Sekolah Nonformal/Kesetaraan														
			Jumlah Sekolah Nonformal/Kesetaraan yang Dilaksanakan Pembinaan Kelembagaan dan Manajemen	23 Satuan Pendidikan			0 Satuan Pendidikan	31.936.500,00	- Kab. Indragiri Hilir, Semua Kecamatan, Semua Kel/Desa	DANA TRANSFER UMUM-DANA ALOKASI UMUM	Meningkatkan Sumber Daya Manusia Yang Berkualitas Dan Berdaya Saing	Peningkatan Akses Layanan Pendidikan	-	23 Satuan Pendidikan	79.455.000,00	DINAS PENDIDIKAN
	1.01.02.2.04.0018	Peningkatan Kapasitas Pengelolaan Dana BOP Sekolah Nonformal/Kesetaraan														
			Jumlah Tenaga yang Meningkat Kapasitasnya dalam Pengelolaan Dana BOP Sekolah Nonformal/Kesetaraan	15 Orang			0 Orang	182.631.206,00	- Kab. Indragiri Hilir, Semua Kecamatan, Semua Kel/Desa	DANA TRANSFER UMUM-DANA ALOKASI UMUM	Meningkatkan Sumber Daya Manusia Yang Berkualitas Dan Berdaya Saing	Peningkatan Sumber Daya Manusia Peningkatan Akses Layanan Pendidikan	-	5 Orang	20.000.000,00	DINAS PENDIDIKAN
3.	**1.01.03**	**PROGRAM PENGEMBANGAN KURIKULUM**	***Persentase Satuan Pendidikan Anak Usia Dini dan Pendidikan Non Formal Menerapkan Kurikulum sesuai Standar Persentase Satuan Pendidikan Dasar Menerapkan Kurikulum sesuai Standar***	**95 % 100 % 95 % 100 %**			**70 % 99 %**	**558.247.544,00**						**80 % 99,50 % 80 % 99,50 %**	**109.282.000,00**	
	1.01.03.2.01	Penetapan Kurikulum Muatan Lokal Pendidikan Dasar	*Jumlah SD dan SMP yang Menerapkan Pendidikan Muatan Lokal*	100 persen			100 persen	222.884.450,00			Meningkatkan Sumber Daya Manusia Yang Berkualitas Dan Berdaya Saing	Peningkatan Akses Layanan Pendidikan	-	100 persen	45.718.000,00	DINAS PENDIDIKAN

NO	KODE	URUSAN / BIDANG URUSAN / PROGRAM / KEGIATAN / SUB KEGIATAN	INDIKATOR PROGRAM / KEGIATAN / SUB KEGIATAN	TARGET AKHIR PERIODE RENSTRA OPD	REALISASI CAPAIAN RENJA OPD TAHUN 2022	PRAKIRAAN CAPAIAN TARGET RENJA OPD TAHUN 2023	CAPAIAN KINERJA DAN KERANGKA PENDANAAN						KELOMPOK SASARAN	PRAKIRAAN MAJU RENCANA TAHUN 2025		PERANGKAT DAERAH PENANGGUNG JAWAB
							TARGET 2024	PAGU INDIKATIF (Rp)	LOKASI	SUMBER DANA	PRIORITAS			TARGET	PAGU INDIKATIF (Rp)	
											NASIONAL	DAERAH				
1	2	3	4	5	6	7	8	9	10	11	12	13	14	15	16	17
	1.01.03.2.01.0004	Pelatihan Penyusunan Kurikulum Muatan Lokal Pendidikan Dasar														
			Jumlah Penyusun Kurikulum Muatan Lokal Pendidikan Dasar yang Meningkat Kompetensinya	120 Orang			0 Orang	222.884.450,00	- Kab. Indragiri Hilir, Semua Kecamatan, Semua Kel/Desa	DANA TRANSFER UMUM-DANA ALOKASI UMUM	Meningkatkan Sumber Daya Manusia Yang Berkualitas Dan Berdaya Saing	Peningkatan Akses Layanan Pendidikan	-	120 Orang	45.718.000,00	DINAS PENDIDIKAN
	1.01.03.2.02	Penetapan Kurikulum Muatan Lokal Pendidikan Anak Usia Dini dan Pendidikan Nonformal	*Jumlah Silabus Muatan Lokal Pendidikan Anak Usia Dini dan Pendidikan Non Formal yang Tersusun*	1 Dokumen			1 Dokumen	335.363.094,00			Meningkatkan Sumber Daya Manusia Yang Berkualitas Dan Berdaya Saing	Peningkatan Akses Layanan Pendidikan	-	1 Dokumen	63.564.000,00	DINAS PENDIDIKAN
	1.01.03.2.02.0002	Penyusunan Silabus Muatan Lokal Pendidikan Anak Usia Dini dan Pendidikan Nonformal														
			Jumlah Silabus Muatan Lokal Pendidikan Anak Usia Dini dan Pendidikan Nonformal yang Tersusun	1 Dokumen			0 Dokumen	335.363.094,00	- Kab. Indragiri Hilir, Semua Kecamatan, Semua Kel/Desa	DANA TRANSFER UMUM-DANA ALOKASI UMUM	Meningkatkan Sumber Daya Manusia Yang Berkualitas Dan Berdaya Saing	Peningkatan Akses Layanan Pendidikan	-	1 Dokumen	63.564.000,00	DINAS PENDIDIKAN
	1.01	**URUSAN PEMERINTAHAN BIDANG PENDIDIKAN**						**2.710.000.000,00**							**2.199.136.000,00**	
1.	**1.01.02**	**PROGRAM PENGELOLAAN PENDIDIKAN**	***APK SMP*** ***Angka Partisipasi Murni (APM) SD/MI/Paket A*** ***APK SD*** ***APK PAUD***	**92,50 %** **100 %** **100 %** **103,00 %** **105,00 %** **103,00 %** **105,00 %** **92,50 %** **100 %** **100 %**			**104,10 %** **100 %** **105,90 %** **91,50 %**	**2.710.000.000,00**						**92 %** **100 %** **100 %** **104,00 %** **105,50 %** **104,00 %** **105,50 %** **92 %** **100 %** **100 %**	**2.199.136.000,00**	
	1.01.02.2.01	Pengelolaan Pendidikan Sekolah Dasar	*Jumlah warga negara usia 7 - 12 tahun yang berpartisipasi dalam pendidikan dasar (Dengan Satuan:Persen)*	100 %			100 %	2.710.000.000,00			Meningkatkan Sumber Daya Manusia Yang Berkualitas Dan Berdaya Saing	Peningkatan Sumber Daya Manusia Peningkatan Akses Layanan Pendidikan	-	100 %	2.199.136.000,00	DINAS PENDIDIKAN
	1.01.02.2.01.0047	Pembangunan Ruang Kelas Baru														

NO	KODE	URUSAN / BIDANG URUSAN / PROGRAM / KEGIATAN / SUB KEGIATAN	INDIKATOR PROGRAM / KEGIATAN / SUB KEGIATAN	TARGET AKHIR PERIODE RENSTRA OPD	REALISASI CAPAIAN RENJA OPD TAHUN 2022	PRAKIRAAN CAPAIAN TARGET RENJA OPD TAHUN 2023	CAPAIAN KINERJA DAN KERANGKA PENDANAAN						KELOMPOK SASARAN	PRAKIRAAN MAJU RENCANA TAHUN 2025		PERANGKAT DAERAH PENANGGUNG JAWAB
							TARGET 2024	PAGU INDIKATIF (Rp)	LOKASI	SUMBER DANA	PRIORITAS			TARGET	PAGU INDIKATIF (Rp)	
											NASIONAL	DAERAH				
1	2	3	4	5	6	7	8	9	10	11	12	13	14	15	16	17
			Jumlah Ruang Kelas Baru yang Bertambah	36 Ruang			0 Ruang	2.710.000.000,00	- Kab. Indragiri Hilir, Semua Kecamatan, Semua Kel/Desa	DANA TRANSFER UMUM-DANA ALOKASI UMUM	Meningkatkan Sumber Daya Manusia Yang Berkualitas Dan Berdaya Saing	Peningkatan Sumber Daya Manusia Peningkatan Akses Layanan Pendidikan	-	12 Ruang	2.199.136.000,00	DINAS PENDIDIKAN
		DINAS KESEHATAN						**166.466.396.243,00**							**134.856.793.543,00**	
	1	**URUSAN PEMERINTAHAN WAJIB YANG BERKAITAN DENGAN PELAYANAN DASAR**						**166.466.396.243,00**							**134.856.793.543,00**	
	1.02	**URUSAN PEMERINTAHAN BIDANG KESEHATAN**						**165.440.760.943,00**							**134.153.216.543,00**	
1.	**1.02.01**	**PROGRAM PENUNJANG URUSAN PEMERINTAHAN DAERAH KABUPATEN/KOTA**	***Cakupan Penunjang Urusan Pemerintah Daerah yang terpenuhi***	**100 %**			**100 %**	**102.419.355.770,00**						**100 %**	**93.951.856.986,00**	
	1.02.01.2.01	Perencanaan, Penganggaran, dan Evaluasi Kinerja Perangkat Daerah	*Persentase Ketersediaan Fasilitas Pelayanan Kesehatan untuk UKM dan UKP sesuai standar (Dengan Satuan:PERSEN*	22 Nilai			22 Nilai	938.192.090,00			Meningkatkan Sumber Daya Manusia Yang Berkualitas Dan Berdaya Saing	Pemerataan kualitas layanan kesehatan	Peningkatan Sumber Daya Manusia	22 Nilai	526.190.443,00	DINAS KESEHATAN
	1.02.01.2.01.0001	Penyusunan Dokumen Perencanaan Perangkat Daerah														
			Jumlah Dokumen Perencanaan Perangkat Daerah	11 Dokumen			9 Dokumen	509.999.910,00	- Kab. Indragiri Hilir, Semua Kecamatan, Semua Kel/Desa	DANA TRANSFER UMUM-DANA ALOKASI UMUM	Meningkatkan Sumber Daya Manusia Yang Berkualitas Dan Berdaya Saing	Pemerataan kualitas layanan kesehatan	Peningkatan Sumber Daya Manusia	9 Dokumen	86.976.000,00	DINAS KESEHATAN
	1.02.01.2.01.0004	Koordinasi dan Penyusunan DPA-SKPD														
			Jumlah Dokumen DPA-SKPD dan Laporan Hasil Koordinasi Penyusunan Dokumen DPA-SKPD	4 Dokumen			12 Dokumen	197.332.750,00	- Kab. Indragiri Hilir, Semua Kecamatan, Semua Kel/Desa	DANA TRANSFER UMUM-DANA ALOKASI UMUM	Meningkatkan Sumber Daya Manusia Yang Berkualitas Dan Berdaya Saing	Peningkatan Sumber Daya Manusia Pemerataan kualitas layanan kesehatan	Peningkatan Sumber Daya Manusia	3 Dokumen	150.000.000,00	DINAS KESEHATAN
	1.02.01.2.01.0006	Koordinasi dan Penyusunan Laporan Capaian Kinerja dan Ikhtisar Realisasi Kinerja SKPD														

NO	KODE	URUSAN / BIDANG URUSAN / PROGRAM / KEGIATAN / SUB KEGIATAN	INDIKATOR PROGRAM / KEGIATAN / SUB KEGIATAN	TARGET AKHIR PERIODE RENSTRA OPD	REALISASI CAPAIAN RENJA OPD TAHUN 2022	PRAKIRAAN CAPAIAN TARGET RENJA OPD TAHUN 2023	CAPAIAN KINERJA DAN KERANGKA PENDANAAN						KELOMPOK SASARAN	PRAKIRAAN MAJU RENCANA TAHUN 2025		PERANGKAT DAERAH PENANGGUNG JAWAB
							TARGET 2024	PAGU INDIKATIF (Rp)	LOKASI	SUMBER DANA	PRIORITAS			TARGET	PAGU INDIKATIF (Rp)	
											NASIONAL	DAERAH				
1	2	3	4	5	6	7	8	9	10	11	12	13	14	15	16	17
			Jumlah Laporan Capaian Kinerja dan Ikhtisar Realisasi Kinerja SKPD dan Laporan Hasil Koordinasi Penyusunan Laporan Capaian Kinerja dan Ikhtisar Realisasi Kinerja SKPD	12 Laporan			12 Laporan	230.859.430,00	-	DANA TRANSFER UMUM-DANA ALOKASI UMUM	Meningkatkan Sumber Daya Manusia Yang Berkualitas Dan Berdaya Saing	Peningkatan Sumber Daya Manusia Pemerataan kualitas layanan kesehatan	Peningkatan Sumber Daya Manusia	12 Laporan	289.214.443,00	DINAS KESEHATAN
	1.02.01.2.02	Administrasi Keuangan Perangkat Daerah	*Persentase Ketersediaan Fasilitas Pelayanan Kesehatan untuk UKM dan UKP sesuai standar (Dengan Satuan:PERSEN*	1 Tahun			1 Tahun	82.539.799.000,00			Meningkatkan Sumber Daya Manusia Yang Berkualitas Dan Berdaya Saing	Peningkatan Sumber Daya Manusia Pemerataan kualitas layanan kesehatan	Peningkatan Sumber Daya Manusia	1 Tahun	88.309.184.000,00	DINAS KESEHATAN
	1.02.01.2.02.0001	Penyediaan Gaji dan Tunjangan ASN														
			Jumlah Orang yang Menerima Gaji dan Tunjangan ASN	921 Orang/bulan			0 Orang/bulan	82.419.799.000,00	- Kab. Indragiri Hilir, Semua Kecamatan, Semua Kel/Desa	DANA TRANSFER UMUM-DANA ALOKASI UMUM	Meningkatkan Sumber Daya Manusia Yang Berkualitas Dan Berdaya Saing	Peningkatan Sumber Daya Manusia Pemerataan kualitas layanan kesehatan	Peningkatan Sumber Daya Manusia	916 Orang/bulan	88.189.184.000,00	DINAS KESEHATAN
	1.02.01.2.02.0005	Koordinasi dan Penyusunan Laporan Keuangan Akhir Tahun SKPD														
			Jumlah Laporan Keuangan Akhir Tahun SKPD dan Laporan Hasil Koordinasi Penyusunan Laporan Keuangan Akhir Tahun SKPD	1 Laporan			0 Laporan	120.000.000,00	- Kab. Indragiri Hilir, Semua Kecamatan, Semua Kel/Desa	DANA TRANSFER UMUM-DANA ALOKASI UMUM	Meningkatkan Sumber Daya Manusia Yang Berkualitas Dan Berdaya Saing	Pemerataan kualitas layanan kesehatan	Peningkatan Sumber Daya Manusia	1 Laporan	120.000.000,00	DINAS KESEHATAN
	1.02.01.2.03	Administrasi Barang Milik Daerah pada Perangkat Daerah	*Persentase Ketersediaan Fasilitas Pelayanan Kesehatan untuk UKM dan UKP sesuai standar (Dengan Satuan:PERSEN*	100 persen			100 persen	150.000.000,00			Meningkatkan Sumber Daya Manusia Yang Berkualitas Dan Berdaya Saing	Pemerataan kualitas layanan kesehatan	Peningkatan Sumber Daya Manusia	100 persen	112.566.000,00	DINAS KESEHATAN
	1.02.01.2.03.0006	Penatausahaan Barang Milik Daerah pada SKPD														
			Jumlah Laporan Penatausahaan Barang Milik Daerah pada SKPD	1 Laporan			0 Laporan	150.000.000,00	- Kab. Indragiri Hilir, Semua Kecamatan, Semua Kel/Desa	DANA TRANSFER UMUM-DANA ALOKASI UMUM	Meningkatkan Sumber Daya Manusia Yang Berkualitas Dan Berdaya Saing	Pemerataan kualitas layanan kesehatan	Peningkatan Sumber Daya Manusia	1 Laporan	112.566.000,00	DINAS KESEHATAN

NO	KODE	URUSAN / BIDANG URUSAN / PROGRAM / KEGIATAN / SUB KEGIATAN	INDIKATOR PROGRAM / KEGIATAN / SUB KEGIATAN	TARGET AKHIR PERIODE RENSTRA OPD	REALISASI CAPAIAN RENJA OPD TAHUN 2022	PRAKIRAAN CAPAIAN TARGET RENJA OPD TAHUN 2023	CAPAIAN KINERJA DAN KERANGKA PENDANAAN						KELOMPOK SASARAN	PRAKIRAAN MAJU RENCANA TAHUN 2025		PERANGKAT DAERAH PENANGGUNG JAWAB
							TARGET 2024	PAGU INDIKATIF (Rp)	LOKASI	SUMBER DANA	PRIORITAS			TARGET	PAGU INDIKATIF (Rp)	
											NASIONAL	DAERAH				
1	2	3	4	5	6	7	8	9	10	11	12	13	14	15	16	17
	1.02.01.2.05	Administrasi Kepegawaian Perangkat Daerah	*Persentase Ketersediaan Fasilitas Pelayanan Kesehatan untuk UKM dan UKP sesuai standar (Dengan Satuan:PERSEN*	90 persen			90 persen	908.635.000,00			Meningkatkan Sumber Daya Manusia Yang Berkualitas Dan Berdaya Saing	Pemerataan kualitas layanan kesehatan	Peningkatan Sumber Daya Manusia	90 persen	910.464.000,00	DINAS KESEHATAN
	1.02.01.2.05.0003	Pendataan dan Pengolahan Administrasi Kepegawaian														
			Jumlah Dokumen Pendataan dan Pengolahan Administrasi Kepegawaian	1 Dokumen			1 Dokumen	357.073.000,00	- Kab. Indragiri Hilir, Semua Kecamatan, Semua Kel/Desa	PENDAPATAN ASLI DAERAH (PAD)	Meningkatkan Sumber Daya Manusia Yang Berkualitas Dan Berdaya Saing	Pemerataan kualitas layanan kesehatan	Peningkatan Sumber Daya Manusia	1 Dokumen	258.902.000,00	DINAS KESEHATAN
	1.02.01.2.05.0009	Pendidikan dan Pelatihan Pegawai Berdasarkan Tugas dan Fungsi														
			Jumlah Pegawai Berdasarkan Tugas dan Fungsi yang Mengikuti Pendidikan dan Pelatihan	1022 Orang			0 Orang	551.562.000,00	- Kab. Indragiri Hilir, Semua Kecamatan, Semua Kel/Desa	DANA TRANSFER UMUM-DANA ALOKASI UMUM	Meningkatkan Sumber Daya Manusia Yang Berkualitas Dan Berdaya Saing	Pemerataan kualitas layanan kesehatan	Peningkatan Sumber Daya Manusia	1022 Orang	651.562.000,00	DINAS KESEHATAN
	1.02.01.2.06	Administrasi Umum Perangkat Daerah	*Persentase Ketersediaan Fasilitas Pelayanan Kesehatan untuk UKM dan UKP sesuai standar (Dengan Satuan:PERSEN*	60 persen			60 persen	928.467.180,00			Meningkatkan Sumber Daya Manusia Yang Berkualitas Dan Berdaya Saing	Peningkatan Sumber Daya Manusia Pemerataan kualitas layanan kesehatan	Peningkatan Sumber Daya Manusia	60 persen	1.224.894.000,00	DINAS KESEHATAN
	1.02.01.2.06.0002	Penyediaan Peralatan dan Perlengkapan Kantor														
			Jumlah Paket Peralatan dan Perlengkapan Kantor yang Disediakan	4 Paket			0 Paket	196.806.380,00	-	DANA TRANSFER UMUM-DANA ALOKASI UMUM	Meningkatkan Sumber Daya Manusia Yang Berkualitas Dan Berdaya Saing	Peningkatan Sumber Daya Manusia Pemerataan kualitas layanan kesehatan	Peningkatan Sumber Daya Manusia	3 Paket	553.123.000,00	DINAS KESEHATAN
	1.02.01.2.06.0004	Penyediaan Bahan Logistik Kantor														

NO	KODE	URUSAN / BIDANG URUSAN / PROGRAM / KEGIATAN / SUB KEGIATAN	INDIKATOR PROGRAM / KEGIATAN / SUB KEGIATAN	TARGET AKHIR PERIODE RENSTRA OPD	REALISASI CAPAIAN RENJA OPD TAHUN 2022	PRAKIRAAN CAPAIAN TARGET RENJA OPD TAHUN 2023	CAPAIAN KINERJA DAN KERANGKA PENDANAAN						KELOMPOK SASARAN	PRAKIRAAN MAJU RENCANA TAHUN 2025		PERANGKAT DAERAH PENANGGUNG JAWAB
							TARGET 2024	PAGU INDIKATIF (Rp)	LOKASI	SUMBER DANA	PRIORITAS			TARGET	PAGU INDIKATIF (Rp)	
											NASIONAL	DAERAH				
1	2	3	4	5	6	7	8	9	10	11	12	13	14	15	16	17
			Jumlah Paket Bahan Logistik Kantor yang Disediakan	15 Paket			0 Paket	30.740.000,00	- Kab. Indragiri Hilir, Semua Kecamatan, Semua Kel/Desa	PENDAPATAN ASLI DAERAH (PAD)	Meningkatkan Sumber Daya Manusia Yang Berkualitas Dan Berdaya Saing	Pemerataan kualitas layanan kesehatan	Peningkatan Sumber Daya Manusia	10 Paket	30.742.000,00	DINAS KESEHATAN
	1.02.01.2.06.0005	Penyediaan Barang Cetakan dan Penggandaan														
			Jumlah Paket Barang Cetakan dan Penggandaan yang Disediakan	4 Paket			0 Paket	21.106.000,00	- Kab. Indragiri Hilir, Semua Kecamatan, Semua Kel/Desa	PENDAPATAN ASLI DAERAH (PAD)	Meningkatkan Sumber Daya Manusia Yang Berkualitas Dan Berdaya Saing	Pemerataan kualitas layanan kesehatan	Peningkatan Sumber Daya Manusia	4 Paket	21.106.000,00	DINAS KESEHATAN
	1.02.01.2.06.0006	Penyediaan Bahan Bacaan dan Peraturan Perundang-undangan														
			Jumlah Dokumen Bahan Bacaan dan Peraturan Perundang-Undangan yang Disediakan	1 Dokumen			0 Dokumen	40.000.000,00	- Kab. Indragiri Hilir, Semua Kecamatan, Semua Kel/Desa	PENDAPATAN ASLI DAERAH (PAD)	Meningkatkan Sumber Daya Manusia Yang Berkualitas Dan Berdaya Saing	Pemerataan kualitas layanan kesehatan	Peningkatan Sumber Daya Manusia	1 Dokumen	42.212.000,00	DINAS KESEHATAN
	1.02.01.2.06.0009	Penyelenggaraan Rapat Koordinasi dan Konsultasi SKPD														
			Jumlah Laporan Penyelenggaraan Rapat Koordinasi dan Konsultasi SKPD	46 Laporan			0 Laporan	197.670.000,00	- Kab. Indragiri Hilir, Semua Kecamatan, Semua Kel/Desa	PENDAPATAN ASLI DAERAH (PAD)	Meningkatkan Sumber Daya Manusia Yang Berkualitas Dan Berdaya Saing	Pemerataan kualitas layanan kesehatan	Peningkatan Sumber Daya Manusia	40 Laporan	197.815.000,00	DINAS KESEHATAN
	1.02.01.2.06.0011	Dukungan Pelaksanaan Sistem Pemerintahan Berbasis Elektronik pada SKPD														
			Jumlah Dokumen Dukungan Pelaksanaan Sistem Pemerintahan Berbasis Elektronik pada SKPD				1 Dokumen	442.144.800,00	- Kab. Indragiri Hilir, Semua Kecamatan, Semua Kel/Desa	DANA TRANSFER UMUM-DANA ALOKASI UMUM	Meningkatkan Sumber Daya Manusia Yang Berkualitas Dan Berdaya Saing	Pemerataan kualitas layanan kesehatan	Peningkatan Sumber Daya Manusia		379.896.000,00	DINAS KESEHATAN

NO	KODE	URUSAN / BIDANG URUSAN / PROGRAM / KEGIATAN / SUB KEGIATAN	INDIKATOR PROGRAM / KEGIATAN / SUB KEGIATAN	TARGET AKHIR PERIODE RENSTRA OPD	REALISASI CAPAIAN RENJA OPD TAHUN 2022	PRAKIRAAN CAPAIAN TARGET RENJA OPD TAHUN 2023	CAPAIAN KINERJA DAN KERANGKA PENDANAAN						KELOMPOK SASARAN	PRAKIRAAN MAJU RENCANA TAHUN 2025		PERANGKAT DAERAH PENANGGUNG JAWAB
							TARGET 2024	PAGU INDIKATIF (Rp)	LOKASI	SUMBER DANA	PRIORITAS			TARGET	PAGU INDIKATIF (Rp)	
											NASIONAL	DAERAH				
1	2	3	4	5	6	7	8	9	10	11	12	13	14	15	16	17
	1.02.01.2.07	Pengadaan Barang Milik Daerah Penunjang Urusan Pemerintah Daerah	*Persentase Ketersediaan Fasilitas Pelayanan Kesehatan untuk UKM dan UKP sesuai standar (Dengan Satuan:PERSEN*	4 Unit			4 Unit	1.457.870.000,00			Meningkatkan Sumber Daya Manusia Yang Berkualitas Dan Berdaya Saing	Pemerataan kualitas layanan kesehatan	Peningkatan Sumber Daya Manusia	4 Unit	510.462.000,00	DINAS KESEHATAN
	1.02.01.2.07.0001	Pengadaan Kendaraan Perorangan Dinas atau Kendaraan Dinas Jabatan														
			Jumlah Unit Kendaraan Perorangan Dinas atau Kendaraan Dinas Jabatan yang Disediakan	5 Unit			0 Unit	550.790.000,00	- Kab. Indragiri Hilir, Semua Kecamatan, Semua Kel/Desa	PENDAPATAN ASLI DAERAH (PAD)	Meningkatkan Sumber Daya Manusia Yang Berkualitas Dan Berdaya Saing	Pemerataan kualitas layanan kesehatan	Peningkatan Sumber Daya Manusia	4 Unit	192.038.000,00	DINAS KESEHATAN
	1.02.01.2.07.0006	Pengadaan Peralatan dan Mesin Lainnya														
			Jumlah Unit Peralatan dan Mesin Lainnya yang Disediakan	5 Unit			0 Unit	265.000.000,00	- Kab. Indragiri Hilir, Semua Kecamatan, Semua Kel/Desa	PENDAPATAN ASLI DAERAH (PAD)	Meningkatkan Sumber Daya Manusia Yang Berkualitas Dan Berdaya Saing	Pemerataan kualitas layanan kesehatan	Peningkatan Sumber Daya Manusia	3 Unit	65.429.000,00	DINAS KESEHATAN
	1.02.01.2.07.0010	Pengadaan Sarana dan Prasarana Gedung Kantor atau Bangunan Lainnya														
			Jumlah Unit Sarana dan Prasarana Gedung Kantor atau Bangunan Lainnya yang Disediakan				30 Unit	0,00	- Kab. Indragiri Hilir, Semua Kecamatan, Semua Kel/Desa	PENDAPATAN ASLI DAERAH (PAD)	Meningkatkan Sumber Daya Manusia Yang Berkualitas Dan Berdaya Saing	-	Peningkatan Sumber Daya Manusia		92.895.000,00	DINAS KESEHATAN
	1.02.01.2.07.0011	Pengadaan Sarana dan Prasarana Pendukung Gedung Kantor atau Bangunan Lainnya														
			Jumlah Unit Sarana dan Prasarana Pendukung Gedung Kantor atau Bangunan Lainnya yang Disediakan				21 Unit	642.080.000,00	- Kab. Indragiri Hilir, Semua Kecamatan, Semua Kel/Desa	PENDAPATAN ASLI DAERAH (PAD)	Meningkatkan Sumber Daya Manusia Yang Berkualitas Dan Berdaya Saing	Pemerataan kualitas layanan kesehatan	Peningkatan Sumber Daya Manusia		160.100.000,00	DINAS KESEHATAN

NO	KODE	URUSAN / BIDANG URUSAN / PROGRAM / KEGIATAN / SUB KEGIATAN	INDIKATOR PROGRAM / KEGIATAN / SUB KEGIATAN	TARGET AKHIR PERIODE RENSTRA OPD	REALISASI CAPAIAN RENJA OPD TAHUN 2022	PRAKIRAAN CAPAIAN TARGET RENJA OPD TAHUN 2023	CAPAIAN KINERJA DAN KERANGKA PENDANAAN						KELOMPOK SASARAN	PRAKIRAAN MAJU RENCANA TAHUN 2025		PERANGKAT DAERAH PENANGGUNG JAWAB
							TARGET 2024	PAGU INDIKATIF (Rp)	LOKASI	SUMBER DANA	PRIORITAS			TARGET	PAGU INDIKATIF (Rp)	
											NASIONAL	DAERAH				
1	2	3	4	5	6	7	8	9	10	11	12	13	14	15	16	17
	1.02.01.2.08	Penyediaan Jasa Penunjang Urusan Pemerintahan Daerah	*Persentase Ketersediaan Fasilitas Pelayanan Kesehatan untuk UKM dan UKP sesuai standar (Dengan Satuan:PERSEN*	60 persen			60 persen	14.972.192.500,00			Meningkatkan Sumber Daya Manusia Yang Berkualitas Dan Berdaya Saing	Pemerataan kualitas layanan kesehatan	Peningkatan Sumber Daya Manusia	60 persen	1.225.954.000,00	DINAS KESEHATAN
	1.02.01.2.08.0001	Penyediaan Jasa Surat Menyurat														
			Jumlah Laporan Penyediaan Jasa Surat Menyurat	1 Laporan			0 Laporan	20.000.000,00	- Kab. Indragiri Hilir, Semua Kecamatan, Semua Kel/Desa	PENDAPATAN ASLI DAERAH (PAD)	Meningkatkan Sumber Daya Manusia Yang Berkualitas Dan Berdaya Saing	Pemerataan kualitas layanan kesehatan	Peningkatan Sumber Daya Manusia	1 Laporan	42.212.000,00	DINAS KESEHATAN
	1.02.01.2.08.0002	Penyediaan Jasa Komunikasi, Sumber Daya Air dan Listrik														
			Jumlah Laporan Penyediaan Jasa Komunikasi, Sumber Daya Air dan Listrik yang Disediakan	1 Laporan			1 Laporan	680.000.000,00	- Kab. Indragiri Hilir, Semua Kecamatan, Semua Kel/Desa	PENDAPATAN ASLI DAERAH (PAD)	Meningkatkan Sumber Daya Manusia Yang Berkualitas Dan Berdaya Saing	Pemerataan kualitas layanan kesehatan	Peningkatan Sumber Daya Manusia	1 Laporan	196.991.000,00	DINAS KESEHATAN
	1.02.01.2.08.0003	Penyediaan Jasa Peralatan dan Perlengkapan Kantor														
			Jumlah Laporan Penyediaan Jasa Peralatan dan Perlengkapan Kantor yang Disediakan	1 Laporan			0 Laporan	40.875.000,00	- Kab. Indragiri Hilir, Semua Kecamatan, Semua Kel/Desa	DANA TRANSFER UMUM-DANA ALOKASI UMUM	Meningkatkan Sumber Daya Manusia Yang Berkualitas Dan Berdaya Saing	Pemerataan kualitas layanan kesehatan	Peningkatan Sumber Daya Manusia	1 Laporan	103.552.000,00	DINAS KESEHATAN
	1.02.01.2.08.0004	Penyediaan Jasa Pelayanan Umum Kantor														
			Jumlah Laporan Penyediaan Jasa Pelayanan Umum Kantor yang Disediakan	1 Laporan			1 Laporan	14.231.317.500,00	- Kab. Indragiri Hilir, Semua Kecamatan, Semua Kel/Desa	PENDAPATAN ASLI DAERAH (PAD)	Meningkatkan Sumber Daya Manusia Yang Berkualitas Dan Berdaya Saing	Pemerataan kualitas layanan kesehatan	Peningkatan Sumber Daya Manusia	1 Laporan	883.199.000,00	DINAS KESEHATAN

NO	KODE	URUSAN / BIDANG URUSAN / PROGRAM / KEGIATAN / SUB KEGIATAN	INDIKATOR PROGRAM / KEGIATAN / SUB KEGIATAN	TARGET AKHIR PERIODE RENSTRA OPD	REALISASI CAPAIAN RENJA OPD TAHUN 2022	PRAKIRAAN CAPAIAN TARGET RENJA OPD TAHUN 2023	CAPAIAN KINERJA DAN KERANGKA PENDANAAN						KELOMPOK SASARAN	PRAKIRAAN MAJU RENCANA TAHUN 2025		PERANGKAT DAERAH PENANGGUNG JAWAB
							TARGET 2024	PAGU INDIKATIF (Rp)	LOKASI	SUMBER DANA	PRIORITAS			TARGET	PAGU INDIKATIF (Rp)	
											NASIONAL	DAERAH				
1	2	3	4	5	6	7	8	9	10	11	12	13	14	15	16	17
	1.02.01.2.09	Pemeliharaan Barang Milik Daerah Penunjang Urusan Pemerintahan Daerah	*Persentase Ketersediaan Fasilitas Pelayanan Kesehatan untuk UKM dan UKP sesuai standar (Dengan Satuan:PERSEN*	30 persen			30 persen	524.200.000,00			Meningkatkan Sumber Daya Manusia Yang Berkualitas Dan Berdaya Saing	Pemerataan kualitas layanan kesehatan	Peningkatan Sumber Daya Manusia	30 persen	1.132.142.543,00	DINAS KESEHATAN
	1.02.01.2.09.0002	Penyediaan Jasa Pemeliharaan, Biaya Pemeliharaan, Pajak dan Perizinan Kendaraan Dinas Operasional atau Lapangan														
			Jumlah Kendaraan Dinas Operasional atau Lapangan yang Dipelihara dan dibayarkan Pajak dan Perizinannya	15 Unit			0 Unit	152.200.000,00	- Kab. Indragiri Hilir, Semua Kecamatan, Semua Kel/Desa	PENDAPATAN ASLI DAERAH (PAD)	Meningkatkan Sumber Daya Manusia Yang Berkualitas Dan Berdaya Saing	Pemerataan kualitas layanan kesehatan	Peningkatan Sumber Daya Manusia	15 Unit	152.499.000,00	DINAS KESEHATAN
	1.02.01.2.09.0006	Pemeliharaan Peralatan dan Mesin Lainnya														
			Jumlah Peralatan dan Mesin Lainnya yang Dipelihara	224 Unit			0 Unit	122.000.000,00	- Kab. Indragiri Hilir, Semua Kecamatan, Semua Kel/Desa	PENDAPATAN ASLI DAERAH (PAD)	Meningkatkan Sumber Daya Manusia Yang Berkualitas Dan Berdaya Saing	Pemerataan kualitas layanan kesehatan	Peningkatan Sumber Daya Manusia	224 Unit	122.415.000,00	DINAS KESEHATAN
	1.02.01.2.09.0009	Pemeliharaan/Rehabilitasi Gedung Kantor dan Bangunan Lainnya														
			Jumlah Gedung Kantor dan Bangunan Lainnya yang Dipelihara/Direhabilitasi	9 Unit			0 Unit	168.000.000,00	- Kab. Indragiri Hilir, Semua Kecamatan, Semua Kel/Desa	PENDAPATAN ASLI DAERAH (PAD)	Meningkatkan Sumber Daya Manusia Yang Berkualitas Dan Berdaya Saing	Pemerataan kualitas layanan kesehatan	Peningkatan Sumber Daya Manusia	9 Unit	766.315.543,00	DINAS KESEHATAN
	1.02.01.2.09.0011	Pemeliharaan/Rehabilitasi Sarana dan Prasarana Pendukung Gedung Kantor atau Bangunan Lainnya														
			Jumlah Sarana dan Prasarana Pendukung Gedung Kantor atau Bangunan Lainnya yang Dipelihara/Direhabilitasi				3 Unit	82.000.000,00	- Kab. Indragiri Hilir, Semua Kecamatan, Semua Kel/Desa	PENDAPATAN ASLI DAERAH (PAD)	Meningkatkan Sumber Daya Manusia Yang Berkualitas Dan Berdaya Saing	Pemerataan kualitas layanan kesehatan	Peningkatan Sumber Daya Manusia		90.913.000,00	DINAS KESEHATAN
2.	**1.02.02**	**PROGRAM PEMENUHAN UPAYA KESEHATAN PERORANGAN DAN UPAYA KESEHATAN MASYARAKAT**	***Persentase Layanan Kesehatan Yang Memenuhi Standar Pelayanan Minimal***	**100 %**			**100 %**	**60.715.675.153,00**						**100 %**	**38.887.107.557,00**	

NO	KODE	URUSAN / BIDANG URUSAN / PROGRAM / KEGIATAN / SUB KEGIATAN	INDIKATOR PROGRAM / KEGIATAN / SUB KEGIATAN	TARGET AKHIR PERIODE RENSTRA OPD	REALISASI CAPAIAN RENJA OPD TAHUN 2022	PRAKIRAAN CAPAIAN TARGET RENJA OPD TAHUN 2023	CAPAIAN KINERJA DAN KERANGKA PENDANAAN						KELOMPOK SASARAN	PRAKIRAAN MAJU RENCANA TAHUN 2025		PERANGKAT DAERAH PENANGGUNG JAWAB
							TARGET 2024	PAGU INDIKATIF (Rp)	LOKASI	SUMBER DANA	PRIORITAS			TARGET	PAGU INDIKATIF (Rp)	
											NASIONAL	DAERAH				
1	2	3	4	5	6	7	8	9	10	11	12	13	14	15	16	17
	1.02.02.2.01	Penyediaan Fasilitas Pelayanan Kesehatan untuk UKM dan UKP Kewenangan Daerah Kabupaten/Kota	*Persentase Ketersediaan Fasilitas Pelayanan Kesehatan untuk UKM dan UKP sesuai standar (Dengan Satuan:PERSEN*	97 persen			97 persen	10.046.537.310,00			Meningkatkan Sumber Daya Manusia Yang Berkualitas Dan Berdaya Saing	Peningkatan Sumber Daya Manusia Pemerataan kualitas layanan kesehatan	Peningkatan Sumber Daya Manusia	97 persen	11.213.732.557,00	DINAS KESEHATAN
	1.02.02.2.01.0002	Pembangunan Puskesmas														
			Jumlah Pusat Kesehatan Masyarakat (Puskesmas) yang Dibangun	30 Unit			30 Unit	0,00	- Kab. Indragiri Hilir, Semua Kecamatan, Semua Kel/Desa	DANA TRANSFER UMUM-DANA ALOKASI UMUM	Meningkatkan Sumber Daya Manusia Yang Berkualitas Dan Berdaya Saing	Peningkatan Sumber Daya Manusia Pemerataan kualitas layanan kesehatan	Peningkatan Sumber Daya Manusia	30 Unit	82.535.000,00	DINAS KESEHATAN
	1.02.02.2.01.0003	Pembangunan Fasilitas Kesehatan Lainnya														
			Jumlah Fasilitas Kesehatan Lainnya yang Dibangun	1 Unit			20 Unit	350.000.000,00	- Kab. Indragiri Hilir, Semua Kecamatan, Semua Kel/Desa	DANA TRANSFER UMUM-DANA ALOKASI UMUM	Meningkatkan Sumber Daya Manusia Yang Berkualitas Dan Berdaya Saing	Peningkatan Sumber Daya Manusia Pemerataan kualitas layanan kesehatan	Peningkatan Sumber Daya Manusia	1 Unit	961.088.000,00	DINAS KESEHATAN
	1.02.02.2.01.0004	Pembangunan Rumah Dinas Tenaga Kesehatan														
			Jumlah Rumah Dinas Tenaga Kesehatan yang Dibangun	2 Unit			2 Unit	46.000.000,00	- Kab. Indragiri Hilir, Semua Kecamatan, Semua Kel/Desa	DANA TRANSFER UMUM-DANA ALOKASI UMUM	Meningkatkan Sumber Daya Manusia Yang Berkualitas Dan Berdaya Saing	Peningkatan Sumber Daya Manusia Pemerataan kualitas layanan kesehatan	Peningkatan Sumber Daya Manusia	2 Unit	100.000.000,00	DINAS KESEHATAN
	1.02.02.2.01.0006	Pengembangan Puskesmas														
			Jumlah Puskesmas yang Ditingkatkan Sarana, Prasarana, Alat Kesehatan dan SDM agar Sesuai Standar	1 Unit			1 Unit	1.247.927.750,00	- Kab. Indragiri Hilir, Semua Kecamatan, Semua Kel/Desa	PENDAPATAN ASLI DAERAH (PAD)	Meningkatkan Sumber Daya Manusia Yang Berkualitas Dan Berdaya Saing	Pemerataan kualitas layanan kesehatan	Peningkatan Sumber Daya Manusia	1 Unit	6.668.109.557,00	DINAS KESEHATAN
	1.02.02.2.01.0007	Pengembangan Fasilitas Kesehatan Lainnya														

NO	KODE	URUSAN / BIDANG URUSAN / PROGRAM / KEGIATAN / SUB KEGIATAN	INDIKATOR PROGRAM / KEGIATAN / SUB KEGIATAN	TARGET AKHIR PERIODE RENSTRA OPD	REALISASI CAPAIAN RENJA OPD TAHUN 2022	PRAKIRAAN CAPAIAN TARGET RENJA OPD TAHUN 2023	CAPAIAN KINERJA DAN KERANGKA PENDANAAN						KELOMPOK SASARAN	PRAKIRAAN MAJU RENCANA TAHUN 2025		PERANGKAT DAERAH PENANGGUNG JAWAB
							TARGET 2024	PAGU INDIKATIF (Rp)	LOKASI	SUMBER DANA	PRIORITAS			TARGET	PAGU INDIKATIF (Rp)	
											NASIONAL	DAERAH				
1	2	3	4	5	6	7	8	9	10	11	12	13	14	15	16	17
			Jumlah Fasilitas Kesehatan Lainnya yang Ditingkatkan Sarana, Prasarana, Alat Kesehatan dan SDM agar Sesuai Standar	25 Unit			1 Unit	390.801.000,00	- Kab. Indragiri Hilir, Semua Kecamatan, Semua Kel/Desa	PENDAPATAN ASLI DAERAH (PAD)	Meningkatkan Sumber Daya Manusia Yang Berkualitas Dan Berdaya Saing	Pemerataan kualitas layanan kesehatan	Peningkatan Sumber Daya Manusia	25 Unit	367.839.000,00	DINAS KESEHATAN
	1.02.02.2.01.0009	Rehabilitasi dan Pemeliharaan Puskesmas														
			Jumlah Sarana, Prasarana dan Alat Kesehatan yang Telah Dilakukan Rehabilitasi dan Pemeliharaan Oleh Puskesmas	30 Unit			6 Unit	156.000.000,00	- Kab. Indragiri Hilir, Semua Kecamatan, Semua Kel/Desa	PENDAPATAN ASLI DAERAH (PAD)	Meningkatkan Sumber Daya Manusia Yang Berkualitas Dan Berdaya Saing	Pemerataan kualitas layanan kesehatan	Peningkatan Sumber Daya Manusia	30 Unit	245.780.000,00	DINAS KESEHATAN
	1.02.02.2.01.0010	Rehabilitasi dan Pemeliharaan Fasilitas Kesehatan Lainnya														
			Jumlah Sarana , Prasarana dan Alat Kesehatan yang Telah Dilakukan Rehabilitasi dan Pemeliharaan oleh Fasilitas Kesehatan Lainnya	30 Unit			42 Unit	2.245.050.000,00	- Kab. Indragiri Hilir, Semua Kecamatan, Semua Kel/Desa	PENDAPATAN ASLI DAERAH (PAD)	Meningkatkan Sumber Daya Manusia Yang Berkualitas Dan Berdaya Saing	Peningkatan Sumber Daya Manusia Pemerataan kualitas layanan kesehatan	Peningkatan Sumber Daya Manusia	30 Unit	994.382.000,00	DINAS KESEHATAN
	1.02.02.2.01.0014	Pengadaan Alat Kesehatan/Alat Penunjang Medik Fasilitas Pelayanan Kesehatan														
			Jumlah Alat Kesehatan/Alat Penunjang Medik Fasilitas Pelayanan Kesehatan yang Disediakan	30 Unit			30 Unit	308.000.000,00	- Kab. Indragiri Hilir, Semua Kecamatan, Semua Kel/Desa	DANA TRANSFER UMUM-DANA ALOKASI UMUM	Meningkatkan Sumber Daya Manusia Yang Berkualitas Dan Berdaya Saing	Peningkatan Sumber Daya Manusia Pemerataan kualitas layanan kesehatan	Peningkatan Sumber Daya Manusia	30 Unit	313.581.000,00	DINAS KESEHATAN
	1.02.02.2.01.0015	Pengadaan dan Pemeliharaan Alat Kalibrasi														
			Jumlah Penyediaan dan Pemeliharaan Alat Uji dan Kalibrasi Pada Unit Pemeliharaan Fasilitas Kesehatan Regional/Regional Maintainance Center	100 Unit			100 Unit	417.702.000,00	- Kab. Indragiri Hilir, Semua Kecamatan, Semua Kel/Desa	PENDAPATAN ASLI DAERAH (PAD)	Meningkatkan Sumber Daya Manusia Yang Berkualitas Dan Berdaya Saing	Pemerataan kualitas layanan kesehatan	Peningkatan Sumber Daya Manusia	100 Unit	162.770.000,00	DINAS KESEHATAN
	1.02.02.2.01.0023	Pengadaan Obat, Bahan Habis Pakai, Bahan Medis Habis Pakai,, Vaksin, Makanan dan Minuman di Fasilitas Kesehatan														

NO	KODE	URUSAN / BIDANG URUSAN / PROGRAM / KEGIATAN / SUB KEGIATAN	INDIKATOR PROGRAM / KEGIATAN / SUB KEGIATAN	TARGET AKHIR PERIODE RENSTRA OPD	REALISASI CAPAIAN RENJA OPD TAHUN 2022	PRAKIRAAN CAPAIAN TARGET RENJA OPD TAHUN 2023	CAPAIAN KINERJA DAN KERANGKA PENDANAAN						KELOMPOK SASARAN	PRAKIRAAN MAJU RENCANA TAHUN 2025		PERANGKAT DAERAH PENANGGUNG JAWAB
							TARGET 2024	PAGU INDIKATIF (Rp)	LOKASI	SUMBER DANA	PRIORITAS			TARGET	PAGU INDIKATIF (Rp)	
											NASIONAL	DAERAH				
1	2	3	4	5	6	7	8	9	10	11	12	13	14	15	16	17
			Jumlah Obat, Bahan Habis Pakai, Bahan Medis Habis Pakai, Vaksin, Makanan dan Minuman di Fasilitas Kesehatan yang disediakan	30 Paket			2 Paket	4.337.219.100,00	- Kab. Indragiri Hilir, Semua Kecamatan, Semua Kel/Desa	DANA TRANSFER UMUM-DANA ALOKASI UMUM	Meningkatkan Sumber Daya Manusia Yang Berkualitas Dan Berdaya Saing	Peningkatan Sumber Daya Manusia Pemerataan kualitas layanan kesehatan	Peningkatan Sumber Daya Manusia	30 Paket	951.448.000,00	DINAS KESEHATAN
	1.02.02.2.01.0024	Pengelolaan Pelayanan Kesehatan Dasar Melalui Pendekatan Keluarga														
			Jumlah Keluarga yang Sudah Dikunjungi dan Diintervensi Masalah Kesehatannya oleh Tenaga Kesehatan Puskesmas				1484 Keluarga	172.038.460,00	- Kab. Indragiri Hilir, Semua Kecamatan, Semua Kel/Desa	DANA TRANSFER UMUM-DANA ALOKASI UMUM	Meningkatkan Sumber Daya Manusia Yang Berkualitas Dan Berdaya Saing	Peningkatan Sumber Daya Manusia Pemerataan kualitas layanan kesehatan	Peningkatan Sumber Daya Manusia		300.000.000,00	DINAS KESEHATAN
	1.02.02.2.01.0026	Distribusi Alat Kesehatan, Obat, Bahan Habis Pakai, Bahan Medis Habis Pakai, Vaksin, Makanan dan Minuman ke Fasilitas Kesehatan														
			Jumlah distribusi Alat Kesehatan, Obat, Bahan Habis Pakai, Bahan Medis Habis Pakai, Vaksin, Makanan ke Fasilitas Kesehatan	30 Paket			30 Paket	375.799.000,00	- Kab. Indragiri Hilir, Semua Kecamatan, Semua Kel/Desa	DANA TRANSFER UMUM-DANA ALOKASI UMUM	Meningkatkan Sumber Daya Manusia Yang Berkualitas Dan Berdaya Saing	Pemerataan kualitas layanan kesehatan	Peningkatan Sumber Daya Manusia	30 Paket	66.200.000,00	DINAS KESEHATAN
	1.02.02.2.02	Penyediaan Layanan Kesehatan untuk UKM dan UKP Rujukan Tingkat Daerah Kabupaten/Kota	*Persentase Ketersediaan Fasilitas Pelayanan Kesehatan untuk UKM dan UKP sesuai standar (Dengan Satuan:PERSEN*	100 persen			100 persen	49.233.517.719,00			Meningkatkan Sumber Daya Manusia Yang Berkualitas Dan Berdaya Saing	Peningkatan Sumber Daya Manusia Pemerataan kualitas layanan kesehatan	Peningkatan Sumber Daya Manusia	100 persen	27.238.814.000,00	DINAS KESEHATAN
	1.02.02.2.02.0001	Pengelolaan Pelayanan Kesehatan Ibu Hamil														
			Jumlah Ibu Hamil yang Mendapatkan Pelayanan Kesehatan Sesuai Standar	12542 Orang			12335 Orang	608.059.590,00	- Kab. Indragiri Hilir, Semua Kecamatan, Semua Kel/Desa	DANA TRANSFER UMUM-DANA ALOKASI UMUM	Meningkatkan Sumber Daya Manusia Yang Berkualitas Dan Berdaya Saing	Peningkatan Sumber Daya Manusia Pemerataan kualitas layanan kesehatan	Peningkatan Sumber Daya Manusia	12542 Orang	74.412.000,00	DINAS KESEHATAN
	1.02.02.2.02.0002	Pengelolaan Pelayanan Kesehatan Ibu Bersalin														

NO	KODE	URUSAN / BIDANG URUSAN / PROGRAM / KEGIATAN / SUB KEGIATAN	INDIKATOR PROGRAM / KEGIATAN / SUB KEGIATAN	TARGET AKHIR PERIODE RENSTRA OPD	REALISASI CAPAIAN RENJA OPD TAHUN 2022	PRAKIRAAN CAPAIAN TARGET RENJA OPD TAHUN 2023	CAPAIAN KINERJA DAN KERANGKA PENDANAAN						KELOMPOK SASARAN	PRAKIRAAN MAJU RENCANA TAHUN 2025		PERANGKAT DAERAH PENANGGUNG JAWAB
							TARGET 2024	PAGU INDIKATIF (Rp)	LOKASI	SUMBER DANA	PRIORITAS			TARGET	PAGU INDIKATIF (Rp)	
											NASIONAL	DAERAH				
1	2	3	4	5	6	7	8	9	10	11	12	13	14	15	16	17
			Jumlah Ibu Bersalin yang Mendapatkan Pelayanan Kesehatan Sesuai Standar	11972 Orang			11774 Orang	613.000.434,00	- Kab. Indragiri Hilir, Semua Kecamatan, Semua Kel/Desa	DANA TRANSFER UMUM-DANA ALOKASI UMUM	Meningkatkan Sumber Daya Manusia Yang Berkualitas Dan Berdaya Saing	Peningkatan Sumber Daya Manusia Pemerataan kualitas layanan kesehatan	Peningkatan Sumber Daya Manusia	11972 Orang	379.327.000,00	DINAS KESEHATAN
	1.02.02.2.02.0003	Pengelolaan Pelayanan Kesehatan Bayi Baru Lahir														
			Jumlah Bayi Baru Lahir yang Mendapatkan Pelayanan Kesehatan Sesuai Standar	11214 Orang			11214 Orang	512.441.600,00	- Kab. Indragiri Hilir, Semua Kecamatan, Semua Kel/Desa	DANA TRANSFER UMUM-DANA ALOKASI UMUM	Meningkatkan Sumber Daya Manusia Yang Berkualitas Dan Berdaya Saing	Pemerataan kualitas layanan kesehatan	Peningkatan Sumber Daya Manusia	11214 Orang	42.630.000,00	DINAS KESEHATAN
	1.02.02.2.02.0004	Pengelolaan Pelayanan Kesehatan Balita														
			Jumlah Balita yang Mendapatkan Pelayanan Kesehatan Sesuai Standar	55307 Orang			55307 Orang	559.826.000,00	- Kab. Indragiri Hilir, Semua Kecamatan, Semua Kel/Desa	DANA TRANSFER UMUM-DANA ALOKASI UMUM	Meningkatkan Sumber Daya Manusia Yang Berkualitas Dan Berdaya Saing	Pemerataan kualitas layanan kesehatan	Peningkatan Sumber Daya Manusia	55307 Orang	194.166.000,00	DINAS KESEHATAN
	1.02.02.2.02.0006	Pengelolaan Pelayanan Kesehatan pada Usia Produktif														
			Jumlah Penduduk Usia Produktif yang Mendapatkan Pelayanan Kesehatan Sesuai Standar	368969 Orang			368969 Orang	434.107.200,00	- Kab. Indragiri Hilir, Semua Kecamatan, Semua Kel/Desa	DANA TRANSFER UMUM-DANA ALOKASI UMUM	Meningkatkan Sumber Daya Manusia Yang Berkualitas Dan Berdaya Saing	Peningkatan Sumber Daya Manusia Pemerataan kualitas layanan kesehatan	Peningkatan Sumber Daya Manusia	368969 Orang	57.207.000,00	DINAS KESEHATAN
	1.02.02.2.02.0008	Pengelolaan Pelayanan Kesehatan Penderita Hipertensi														
			Jumlah Penderita Hipertensi yang Mendapatkan Pelayanan Kesehatan Sesuai Standar	157781 Orang			0 Orang	210.622.410,00	- Kab. Indragiri Hilir, Semua Kecamatan, Semua Kel/Desa	DANA TRANSFER UMUM-DANA ALOKASI UMUM	Meningkatkan Sumber Daya Manusia Yang Berkualitas Dan Berdaya Saing	Peningkatan Sumber Daya Manusia Pemerataan kualitas layanan kesehatan	Peningkatan Sumber Daya Manusia	157781 Orang	184.335.000,00	DINAS KESEHATAN
	1.02.02.2.02.0009	Pengelolaan Pelayanan Kesehatan Penderita Diabetes Melitus														

NO	KODE	URUSAN / BIDANG URUSAN / PROGRAM / KEGIATAN / SUB KEGIATAN	INDIKATOR PROGRAM / KEGIATAN / SUB KEGIATAN	TARGET AKHIR PERIODE RENSTRA OPD	REALISASI CAPAIAN RENJA OPD TAHUN 2022	PRAKIRAAN CAPAIAN TARGET RENJA OPD TAHUN 2023	CAPAIAN KINERJA DAN KERANGKA PENDANAAN						KELOMPOK SASARAN	PRAKIRAAN MAJU RENCANA TAHUN 2025		PERANGKAT DAERAH PENANGGUNG JAWAB
							TARGET 2024	PAGU INDIKATIF (Rp)	LOKASI	SUMBER DANA	PRIORITAS			TARGET	PAGU INDIKATIF (Rp)	
											NASIONAL	DAERAH				
1	2	3	4	5	6	7	8	9	10	11	12	13	14	15	16	17
			Jumlah Penderita Diabetes Melitus yang Mendapatkan Pelayanan Kesehatan Sesuai Standar	3369 Orang			0 Orang	211.132.320,00	- Kab. Indragiri Hilir, Semua Kecamatan, Semua Kel/Desa	DANA TRANSFER UMUM-DANA ALOKASI UMUM	Meningkatkan Sumber Daya Manusia Yang Berkualitas Dan Berdaya Saing	Pemerataan kualitas layanan kesehatan	Peningkatan Sumber Daya Manusia	3369 Orang	211.062.000,00	DINAS KESEHATAN
	1.02.02.2.02.0010	Pengelolaan Pelayanan Kesehatan Orang dengan Gangguan Jiwa Berat														
			Jumlah Orang yang Mendapatkan Pelayanan Kesehatan Orang dengan Gangguan Jiwa Berat Sesuai Standar	1074 Orang			1074 Orang	248.224.000,00	- Kab. Indragiri Hilir, Semua Kecamatan, Semua Kel/Desa	DANA TRANSFER UMUM-DANA ALOKASI UMUM	Meningkatkan Sumber Daya Manusia Yang Berkualitas Dan Berdaya Saing	Peningkatan Sumber Daya Manusia Pemerataan kualitas layanan kesehatan	Peningkatan Sumber Daya Manusia	1074 Orang	184.335.000,00	DINAS KESEHATAN
	1.02.02.2.02.0011	Pengelolaan Pelayanan Kesehatan Orang Terduga Tuberkulosis														
			Jumlah Orang Terduga Menderita Tuberkulosis yang Mendapatkan Pelayanan Sesuai Standar	7340 Orang			2020 Orang	568.128.316,00	- Kab. Indragiri Hilir, Semua Kecamatan, Semua Kel/Desa	DANA TRANSFER UMUM-DANA ALOKASI UMUM	Meningkatkan Sumber Daya Manusia Yang Berkualitas Dan Berdaya Saing	Pemerataan kualitas layanan kesehatan	Peningkatan Sumber Daya Manusia	7340 Orang	184.335.000,00	DINAS KESEHATAN
	1.02.02.2.02.0012	Pengelolaan Pelayanan Kesehatan Orang dengan Risiko Terinfeksi HIV														
			Jumlah Orang Terduga Menderita HIV yang Mendapatkan Pelayanan Sesuai Standar	17440 Orang			17440 Orang	571.292.922,00	- Kab. Indragiri Hilir, Semua Kecamatan, Semua Kel/Desa	DANA TRANSFER UMUM-DANA ALOKASI UMUM	Meningkatkan Sumber Daya Manusia Yang Berkualitas Dan Berdaya Saing	Pemerataan kualitas layanan kesehatan	Peningkatan Sumber Daya Manusia	17440 Orang	204.453.000,00	DINAS KESEHATAN
	1.02.02.2.02.0013	Pengelolaan Pelayanan Kesehatan bagi Penduduk pada Kondisi Kejadian Luar Biasa (KLB)														
			Jumlah Dokumen Hasil Pengelolaan Pelayanan Kesehatan bagi Penduduk pada Kondisi Kejadian Luar Biasa (KLB) Sesuai Standar	1 Dokumen			1 Dokumen	84.424.000,00	- Kab. Indragiri Hilir, Semua Kecamatan, Semua Kel/Desa	DANA TRANSFER UMUM-DANA ALOKASI UMUM	Meningkatkan Sumber Daya Manusia Yang Berkualitas Dan Berdaya Saing	Pemerataan kualitas layanan kesehatan	Peningkatan Sumber Daya Manusia	1 Dokumen	73.733.000,00	DINAS KESEHATAN
	1.02.02.2.02.0015	Pengelolaan Pelayanan Kesehatan Gizi Masyarakat														

NO	KODE	URUSAN / BIDANG URUSAN / PROGRAM / KEGIATAN / SUB KEGIATAN	INDIKATOR PROGRAM / KEGIATAN / SUB KEGIATAN	TARGET AKHIR PERIODE RENSTRA OPD	REALISASI CAPAIAN RENJA OPD TAHUN 2022	PRAKIRAAN CAPAIAN TARGET RENJA OPD TAHUN 2023	CAPAIAN KINERJA DAN KERANGKA PENDANAAN						KELOMPOK SASARAN	PRAKIRAAN MAJU RENCANA TAHUN 2025		PERANGKAT DAERAH PENANGGUNG JAWAB
							TARGET 2024	PAGU INDIKATIF (Rp)	LOKASI	SUMBER DANA	PRIORITAS			TARGET	PAGU INDIKATIF (Rp)	
											NASIONAL	DAERAH				
1	2	3	4	5	6	7	8	9	10	11	12	13	14	15	16	17
			Jumlah Dokumen Hasil Pengelolaan Pelayanan Kesehatan Gizi Masyarakat	1 Dokumen			4 Dokumen	305.529.000,00	- Kab. Indragiri Hilir, Semua Kecamatan, Semua Kel/Desa	DANA TRANSFER UMUM-DANA ALOKASI UMUM	Meningkatkan Sumber Daya Manusia Yang Berkualitas Dan Berdaya Saing	Pemerataan kualitas layanan kesehatan	Peningkatan Sumber Daya Manusia	1 Dokumen	92.166.000,00	DINAS KESEHATAN
	1.02.02.2.02.0016	Pengelolaan Pelayanan Kesehatan Kerja dan Olahraga														
			Jumlah Dokumen Hasil Pengelolaan Pelayanan Kesehatan Kerja dan Olahraga	1 Dokumen			1 Dokumen	466.041.920,00	- Kab. Indragiri Hilir, Semua Kecamatan, Semua Kel/Desa	DANA TRANSFER UMUM-DANA ALOKASI UMUM	Meningkatkan Sumber Daya Manusia Yang Berkualitas Dan Berdaya Saing	Pemerataan kualitas layanan kesehatan	Peningkatan Sumber Daya Manusia	1 Dokumen	32.629.000,00	DINAS KESEHATAN
	1.02.02.2.02.0017	Pengelolaan Pelayanan Kesehatan Lingkungan														
			Jumlah Dokumen Hasil Pengelolaan Pelayanan Kesehatan Lingkungan	1 Dokumen			1 Dokumen	665.279.448,00	- Kab. Indragiri Hilir, Semua Kecamatan, Semua Kel/Desa	DANA TRANSFER UMUM-DANA ALOKASI UMUM	Meningkatkan Sumber Daya Manusia Yang Berkualitas Dan Berdaya Saing	Pemerataan kualitas layanan kesehatan	Peningkatan Sumber Daya Manusia	1 Dokumen	186.770.000,00	DINAS KESEHATAN
	1.02.02.2.02.0018	Pengelolaan Pelayanan Promosi Kesehatan														
			Jumlah Dokumen Hasil Pengelolaan Pelayanan Promosi Kesehatan	1 Dokumen			78 Dokumen	4.004.689.500,00	- Kab. Indragiri Hilir, Semua Kecamatan, Semua Kel/Desa	DANA TRANSFER UMUM-DANA ALOKASI UMUM	Meningkatkan Sumber Daya Manusia Yang Berkualitas Dan Berdaya Saing	Pemerataan kualitas layanan kesehatan	Peningkatan Sumber Daya Manusia	1 Dokumen	260.866.000,00	DINAS KESEHATAN
	1.02.02.2.02.0019	Pengelolaan Pelayanan Kesehatan Tradisional, Akupuntur, Asuhan Mandiri, dan Tradisional Lainnya														
			Jumlah Dokumen Hasil Pengelolaan Pelayanan Kesehatan Tradisional, Akupuntur, Asuhan Mandiri dan Tradisional Lainnya	1 Dokumen			1 Dokumen	100.144.000,00	- Kab. Indragiri Hilir, Semua Kecamatan, Semua Kel/Desa	DANA TRANSFER UMUM-DANA ALOKASI UMUM	Meningkatkan Sumber Daya Manusia Yang Berkualitas Dan Berdaya Saing	Pemerataan kualitas layanan kesehatan	Peningkatan Sumber Daya Manusia	1 Dokumen	40.300.000,00	DINAS KESEHATAN
	1.02.02.2.02.0020	Pengelolaan Surveilans Kesehatan														

NO	KODE	URUSAN / BIDANG URUSAN / PROGRAM / KEGIATAN / SUB KEGIATAN	INDIKATOR PROGRAM / KEGIATAN / SUB KEGIATAN	TARGET AKHIR PERIODE RENSTRA OPD	REALISASI CAPAIAN RENJA OPD TAHUN 2022	PRAKIRAAN CAPAIAN TARGET RENJA OPD TAHUN 2023	CAPAIAN KINERJA DAN KERANGKA PENDANAAN						KELOMPOK SASARAN	PRAKIRAAN MAJU RENCANA TAHUN 2025		PERANGKAT DAERAH PENANGGUNG JAWAB
							TARGET 2024	PAGU INDIKATIF (Rp)	LOKASI	SUMBER DANA	PRIORITAS			TARGET	PAGU INDIKATIF (Rp)	
											NASIONAL	DAERAH				
1	2	3	4	5	6	7	8	9	10	11	12	13	14	15	16	17
			Jumlah Dokumen Hasil Pengelolaan Surveilans Kesehatan	1 Dokumen			1 Dokumen	809.288.240,00	- Kab. Indragiri Hilir, Semua Kecamatan, Semua Kel/Desa	DANA TRANSFER UMUM-DANA ALOKASI UMUM	Meningkatkan Sumber Daya Manusia Yang Berkualitas Dan Berdaya Saing	Pemerataan kualitas layanan kesehatan	Peningkatan Sumber Daya Manusia	1 Dokumen	97.018.000,00	DINAS KESEHATAN
	1.02.02.2.02.0021	Pengelolaan Pelayanan Kesehatan Orang dengan Masalah Kesehatan Jiwa (ODMK)														
			Jumlah Orang dengan Masalah Kejiwaan (ODMK) yang Mendapatkan Pelayanan Kesehatan	1074 Orang			100 Orang	160.942.900,00	- Kab. Indragiri Hilir, Semua Kecamatan, Semua Kel/Desa	DANA TRANSFER UMUM-DANA ALOKASI UMUM	Meningkatkan Sumber Daya Manusia Yang Berkualitas Dan Berdaya Saing	Peningkatan Sumber Daya Manusia Pemerataan kualitas layanan kesehatan	Peningkatan Sumber Daya Manusia	1074 Orang	184.335.000,00	DINAS KESEHATAN
	1.02.02.2.02.0022	Pengelolaan Pelayanan Kesehatan Jiwa dan NAPZA														
			Jumlah Penyalahguna NAPZA yang Mendapatkan Pelayanan Kesehatan	1074 Orang			100 Orang	189.200.208,00	- Kab. Indragiri Hilir, Semua Kecamatan, Semua Kel/Desa	DANA TRANSFER UMUM-DANA ALOKASI UMUM	Meningkatkan Sumber Daya Manusia Yang Berkualitas Dan Berdaya Saing	Pemerataan kualitas layanan kesehatan	Peningkatan Sumber Daya Manusia	1074 Orang	208.913.000,00	DINAS KESEHATAN
	1.02.02.2.02.0024	Pengelolaan Upaya Pengurangan Risiko Krisis Kesehatan dan Pasca Krisis Kesehatan														
			Jumlah Dokumen Hasil Pengelolaan Upaya Pengurangan Risiko Krisis Kesehatan dan Pasca Krisis Kesehatan	1 Dokumen			1 Dokumen	31.640.000,00	- Kab. Indragiri Hilir, Semua Kecamatan, Semua Kel/Desa	DANA TRANSFER UMUM-DANA ALOKASI UMUM	Meningkatkan Sumber Daya Manusia Yang Berkualitas Dan Berdaya Saing	Pemerataan kualitas layanan kesehatan	Peningkatan Sumber Daya Manusia	1 Dokumen	27.706.000,00	DINAS KESEHATAN
	1.02.02.2.02.0025	Pelayanan Kesehatan Penyakit Menular dan Tidak Menular														
			Jumlah Dokumen Hasil Pelayanan Kesehatan Penyakit Menular dan Tidak Menular	1 Dokumen			1 Dokumen	928.475.159,00	- Kab. Indragiri Hilir, Semua Kecamatan, Semua Kel/Desa	DANA TRANSFER UMUM-DANA ALOKASI UMUM	Meningkatkan Sumber Daya Manusia Yang Berkualitas Dan Berdaya Saing	Pemerataan kualitas layanan kesehatan	Peningkatan Sumber Daya Manusia	1 Dokumen	417.827.000,00	DINAS KESEHATAN
	1.02.02.2.02.0026	Pengelolaan Jaminan Kesehatan Masyarakat														

NO	KODE	URUSAN / BIDANG URUSAN / PROGRAM / KEGIATAN / SUB KEGIATAN	INDIKATOR PROGRAM / KEGIATAN / SUB KEGIATAN	TARGET AKHIR PERIODE RENSTRA OPD	REALISASI CAPAIAN RENJA OPD TAHUN 2022	PRAKIRAAN CAPAIAN TARGET RENJA OPD TAHUN 2023	CAPAIAN KINERJA DAN KERANGKA PENDANAAN						KELOMPOK SASARAN	PRAKIRAAN MAJU RENCANA TAHUN 2025		PERANGKAT DAERAH PENANGGUNG JAWAB
							TARGET 2024	PAGU INDIKATIF (Rp)	LOKASI	SUMBER DANA	PRIORITAS			TARGET	PAGU INDIKATIF (Rp)	
											NASIONAL	DAERAH				
1	2	3	4	5	6	7	8	9	10	11	12	13	14	15	16	17
			Jumlah Dokumen Hasil Pengelolaan Jaminan Kesehatan Masyarakat	1 Dokumen			12 Dokumen	33.779.450.503,00	- Kab. Indragiri Hilir, Semua Kecamatan, Semua Kel/Desa	PENDAPATAN ASLI DAERAH (PAD)	Meningkatkan Sumber Daya Manusia Yang Berkualitas Dan Berdaya Saing	Pemerataan kualitas layanan kesehatan	Peningkatan Sumber Daya Manusia	1 Dokumen	22.427.800.000,00	DINAS KESEHATAN
	1.02.02.2.02.0028	Pengambilan dan Pengiriman Spesimen Penyakit Potensial KLB ke Laboratorium Rujukan/Nasional														
			Jumlah Spesimen Penyakit Potensial Kejadian Luar Biasa (KLB) ke Laboratorium Rujukan/Nasional yang Didistribusikan	1 Paket			1 Paket	82.798.370,00	- Kab. Indragiri Hilir, Semua Kecamatan, Semua Kel/Desa	DANA TRANSFER UMUM-DANA ALOKASI UMUM	Meningkatkan Sumber Daya Manusia Yang Berkualitas Dan Berdaya Saing	Pemerataan kualitas layanan kesehatan	Peningkatan Sumber Daya Manusia	1 Paket	72.350.000,00	DINAS KESEHATAN
	1.02.02.2.02.0029	Penyelenggaraan Kabupaten/Kota Sehat														
			Jumlah Dokumen Hasil Penyelenggaraan Kabupaten/Kota Sehat	1 Dokumen			1 Dokumen	280.913.051,00	- Kab. Indragiri Hilir, Semua Kecamatan, Semua Kel/Desa	DANA TRANSFER UMUM-DANA ALOKASI UMUM	Meningkatkan Sumber Daya Manusia Yang Berkualitas Dan Berdaya Saing	Pemerataan kualitas layanan kesehatan	Peningkatan Sumber Daya Manusia	1 Dokumen	106.398.000,00	DINAS KESEHATAN
	1.02.02.2.02.0033	Operasional Pelayanan Puskesmas														
			Jumlah Dokumen Operasional Pelayanan Puskesmas	1 Dokumen			100 Dokumen	753.887.000,00	- Kab. Indragiri Hilir, Semua Kecamatan, Semua Kel/Desa	DANA TRANSFER UMUM-DANA ALOKASI UMUM	Meningkatkan Sumber Daya Manusia Yang Berkualitas Dan Berdaya Saing	Pemerataan kualitas layanan kesehatan	Peningkatan Sumber Daya Manusia	1 Dokumen	197.837.000,00	DINAS KESEHATAN
	1.02.02.2.02.0034	Operasional Pelayanan Fasilitas Kesehatan Lainnya														
			Jumlah Dokumen Operasional Pelayanan Fasilitas Kesehatan Lainnya	1 Dokumen			100 Dokumen	1.210.120.648,00	- Kab. Indragiri Hilir, Semua Kecamatan, Semua Kel/Desa	DANA TRANSFER UMUM-DANA ALOKASI UMUM	Meningkatkan Sumber Daya Manusia Yang Berkualitas Dan Berdaya Saing	Pemerataan kualitas layanan kesehatan	Peningkatan Sumber Daya Manusia	1 Dokumen	138.388.000,00	DINAS KESEHATAN
	1.02.02.2.02.0035	Pelaksanaan Akreditasi Fasilitas Kesehatan di Kabupaten/Kota														

NO	KODE	URUSAN / BIDANG URUSAN / PROGRAM / KEGIATAN / SUB KEGIATAN	INDIKATOR PROGRAM / KEGIATAN / SUB KEGIATAN	TARGET AKHIR PERIODE RENSTRA OPD	REALISASI CAPAIAN RENJA OPD TAHUN 2022	PRAKIRAAN CAPAIAN TARGET RENJA OPD TAHUN 2023	CAPAIAN KINERJA DAN KERANGKA PENDANAAN						KELOMPOK SASARAN	PRAKIRAAN MAJU RENCANA TAHUN 2025		PERANGKAT DAERAH PENANGGUNG JAWAB
							TARGET 2024	PAGU INDIKATIF (Rp)	LOKASI	SUMBER DANA	PRIORITAS			TARGET	PAGU INDIKATIF (Rp)	
											NASIONAL	DAERAH				
1	2	3	4	5	6	7	8	9	10	11	12	13	14	15	16	17
			Jumlah Fasilitas Kesehatan yang Terakreditasi di Kabupaten/Kota	30 Unit			30 Unit	322.511.170,00	- Kab. Indragiri Hilir, Semua Kecamatan, Semua Kel/Desa	DANA TRANSFER UMUM-DANA ALOKASI UMUM	Meningkatkan Sumber Daya Manusia Yang Berkualitas Dan Berdaya Saing	Pemerataan kualitas layanan kesehatan	Peningkatan Sumber Daya Manusia	30 Unit	441.848.000,00	DINAS KESEHATAN
	1.02.02.2.02.0036	Investigasi Awal Kejadian Tidak Diharapkan (Kejadian Ikutan Pasca Imunisasi dan Pemberian Obat Massal)														
			Jumlah Laporan Hasil Investigasi Awal Kejadian Tidak Diharapkan (Kejadian Ikutan Pasca Imunisasi dan Pemberian Obat Massal)	1 Laporan			100 Laporan	78.049.740,00	- Kab. Indragiri Hilir, Semua Kecamatan, Semua Kel/Desa	DANA TRANSFER UMUM-DANA ALOKASI UMUM	Meningkatkan Sumber Daya Manusia Yang Berkualitas Dan Berdaya Saing	Pemerataan kualitas layanan kesehatan	Peningkatan Sumber Daya Manusia	1 Laporan	68.201.000,00	DINAS KESEHATAN
	1.02.02.2.02.0037	Pelaksanaan Kewaspadaan Dini dan Respon Wabah														
			Jumlah Dokumen Hasil Pelaksanaan Kewaspadaan Dini dan Respon Wabah	1 Dokumen			100 Dokumen	168.840.370,00	- Kab. Indragiri Hilir, Semua Kecamatan, Semua Kel/Desa	DANA TRANSFER UMUM-DANA ALOKASI UMUM	Meningkatkan Sumber Daya Manusia Yang Berkualitas Dan Berdaya Saing	Pemerataan kualitas layanan kesehatan	Peningkatan Sumber Daya Manusia	1 Dokumen	147.467.000,00	DINAS KESEHATAN
	1.02.02.2.02.0040	Pengelolaan pelayanan kesehatan orang dengan Tuberkulosis														
			Jumlah orang dengan Tuberkulosis yang mendapatkan pelayanan kesehatan sesuai standar	7340 Orang			200 Orang	74.992.100,00	- Kab. Indragiri Hilir, Semua Kecamatan, Semua Kel/Desa	DANA TRANSFER UMUM-DANA ALOKASI UMUM	Meningkatkan Sumber Daya Manusia Yang Berkualitas Dan Berdaya Saing	Peningkatan Sumber Daya Manusia Pemerataan kualitas layanan kesehatan	Peningkatan Sumber Daya Manusia	7340 Orang	100.000.000,00	DINAS KESEHATAN
	1.02.02.2.02.0041	Pengelolaan pelayanan kesehatan orang dengan HIV (ODHIV)														
			Jumlah orang dengan HIV (ODHIV) yang mendapatkan pelayanan kesehatan sesuai standar	17440 Orang			100 Orang	104.595.600,00	- Kab. Indragiri Hilir, Semua Kecamatan, Semua Kel/Desa	DANA TRANSFER UMUM-DANA ALOKASI UMUM	Meningkatkan Sumber Daya Manusia Yang Berkualitas Dan Berdaya Saing	Peningkatan Sumber Daya Manusia Pemerataan kualitas layanan kesehatan	Peningkatan Sumber Daya Manusia	17440 Orang	100.000.000,00	DINAS KESEHATAN
	1.02.02.2.02.0042	Pengelolaan pelayanan kesehatan Malaria														

NO	KODE	URUSAN / BIDANG URUSAN / PROGRAM / KEGIATAN / SUB KEGIATAN	INDIKATOR PROGRAM / KEGIATAN / SUB KEGIATAN	TARGET AKHIR PERIODE RENSTRA OPD	REALISASI CAPAIAN RENJA OPD TAHUN 2022	PRAKIRAAN CAPAIAN TARGET RENJA OPD TAHUN 2023	CAPAIAN KINERJA DAN KERANGKA PENDANAAN						KELOMPOK SASARAN	PRAKIRAAN MAJU RENCANA TAHUN 2025		PERANGKAT DAERAH PENANGGUNG JAWAB
							TARGET 2024	PAGU INDIKATIF (Rp)	LOKASI	SUMBER DANA	PRIORITAS			TARGET	PAGU INDIKATIF (Rp)	
											NASIONAL	DAERAH				
1	2	3	4	5	6	7	8	9	10	11	12	13	14	15	16	17
			Jumlah orang yang mendapatkan pelayanan kesehatan malaria	5340 Orang			100 Orang	94.870.000,00	- Kab. Indragiri Hilir, Semua Kecamatan, Semua Kel/Desa	DANA TRANSFER UMUM-DANA ALOKASI UMUM	Meningkatkan Sumber Daya Manusia Yang Berkualitas Dan Berdaya Saing	Peningkatan Sumber Daya Manusia Pemerataan kualitas layanan kesehatan	Peningkatan Sumber Daya Manusia	5340 Orang	100.000.000,00	DINAS KESEHATAN
	1.02.02.2.03	Penyelenggaraan Sistem Informasi Kesehatan Secara Terintegrasi	*Persentase Ketersediaan Fasilitas Pelayanan Kesehatan untuk UKM dan UKP sesuai standar (Dengan Satuan:PERSEN*	100 persen			100 persen	982.191.525,00			Meningkatkan Sumber Daya Manusia Yang Berkualitas Dan Berdaya Saing	Pemerataan kualitas layanan kesehatan	Peningkatan Sumber Daya Manusia	100 persen	209.191.000,00	DINAS KESEHATAN
	1.02.02.2.03.0002	Pengelolaan Sistem Informasi Kesehatan														
			Jumlah Dokumen Hasil Pengelolaan Sistem Informasi Kesehatan	1 Dokumen			1 Dokumen	982.191.525,00	- Kab. Indragiri Hilir, Semua Kecamatan, Semua Kel/Desa	DANA TRANSFER UMUM-DANA ALOKASI UMUM	Meningkatkan Sumber Daya Manusia Yang Berkualitas Dan Berdaya Saing	Pemerataan kualitas layanan kesehatan	Peningkatan Sumber Daya Manusia	1 Dokumen	209.191.000,00	DINAS KESEHATAN
	1.02.02.2.04	Penerbitan Izin Rumah Sakit Kelas C, D dan Fasilitas Pelayanan Kesehatan Tingkat Daerah Kabupaten/Kota	*[deleted]*	-				453.428.599,00			Meningkatkan Sumber Daya Manusia Yang Berkualitas Dan Berdaya Saing	Pemerataan kualitas layanan kesehatan	Peningkatan Sumber Daya Manusia	-	225.370.000,00	DINAS KESEHATAN
	1.02.02.2.04.0001	Pengendalian dan Pengawasan serta Tindak Lanjut Pengawasan Perizinan Rumah Sakit Kelas C, D dan Fasilitas Pelayanan Kesehatan Lainnya														
			Jumlah Rumah Sakit Kelas C, D dan Fasilitas Pelayanan Kesehatan yang Dikendalikan, Diawasi dan Ditindaklanjuti Perizinannya				30 Unit	0,00	- Kab. Indragiri Hilir, Semua Kecamatan, Semua Kel/Desa	DANA TRANSFER UMUM-DANA ALOKASI UMUM	Meningkatkan Sumber Daya Manusia Yang Berkualitas Dan Berdaya Saing	Pemerataan kualitas layanan kesehatan	Peningkatan Sumber Daya Manusia		31.782.000,00	DINAS KESEHATAN
	1.02.02.2.04.0002	Peningkatan Tata Kelola Rumah Sakit dan Fasilitas Pelayanan Kesehatan Tingkat Daerah Kabupaten/Kota														
			Jumlah Rumah Sakit dan Fasilitas Pelayanan Kesehatan Tingkat Daerah Kabupaten/Kota yang Melakukan Peningkatan Tata Kelola Sesuai Standar				0 Unit	0,00	- Kab. Indragiri Hilir, Semua Kecamatan, Semua Kel/Desa	DANA TRANSFER UMUM-DANA ALOKASI UMUM	Meningkatkan Sumber Daya Manusia Yang Berkualitas Dan Berdaya Saing	Pemerataan kualitas layanan kesehatan	Peningkatan Sumber Daya Manusia		3.758.000,00	DINAS KESEHATAN

NO	KODE	URUSAN / BIDANG URUSAN / PROGRAM / KEGIATAN / SUB KEGIATAN	INDIKATOR PROGRAM / KEGIATAN / SUB KEGIATAN	TARGET AKHIR PERIODE RENSTRA OPD	REALISASI CAPAIAN RENJA OPD TAHUN 2022	PRAKIRAAN CAPAIAN TARGET RENJA OPD TAHUN 2023	CAPAIAN KINERJA DAN KERANGKA PENDANAAN						KELOMPOK SASARAN	PRAKIRAAN MAJU RENCANA TAHUN 2025		PERANGKAT DAERAH PENANGGUNG JAWAB
							TARGET 2024	PAGU INDIKATIF (Rp)	LOKASI	SUMBER DANA	PRIORITAS			TARGET	PAGU INDIKATIF (Rp)	
											NASIONAL	DAERAH				
1	2	3	4	5	6	7	8	9	10	11	12	13	14	15	16	17
	1.02.02.2.04.0003	Peningkatan Mutu Pelayanan Fasilitas Kesehatan														
			Jumlah Fasilitas Kesehatan yang Dilakukan Pengukuran Indikator Nasional Mutu (INM) Pelayanan kesehatan				28 Unit	121.053.299,00	- Kab. Indragiri Hilir, Semua Kecamatan, Semua Kel/Desa	DANA TRANSFER UMUM-DANA ALOKASI UMUM	Meningkatkan Sumber Daya Manusia Yang Berkualitas Dan Berdaya Saing	Pemerataan kualitas layanan kesehatan	Peningkatan Sumber Daya Manusia		76.191.000,00	DINAS KESEHATAN
	1.02.02.2.04.0004	Penyiapan Perumusan dan Pelaksanaan Pelayanan Kesehatan Rujukan														
			Jumlah Dokumen Hasil Penyiapan Perumusan dan Pelaksanaan Pelayanan Kesehatan Rujukan				3 Dokumen	332.375.300,00	- Kab. Indragiri Hilir, Semua Kecamatan, Semua Kel/Desa	DANA TRANSFER UMUM-DANA ALOKASI UMUM	Meningkatkan Sumber Daya Manusia Yang Berkualitas Dan Berdaya Saing	Pemerataan kualitas layanan kesehatan	Peningkatan Sumber Daya Manusia		113.639.000,00	DINAS KESEHATAN
3.	**1.02.03**	**PROGRAM PENINGKATAN KAPASITAS SUMBER DAYA MANUSIA KESEHATAN**	***Persentase Sumberdaya Kesehatan (SDMK) Yang Memiliki Kompetensi***	**90 %**			**78 %**	**892.641.390,00**						**85 %**	**1.004.307.000,00**	
	1.02.03.2.02	Perencanaan Kebutuhan dan Pendayagunaan Sumber Daya Manusia Kesehatan untuk UKP dan UKM di Wilayah Kabupaten/Kota	*Persentase Ketersediaan Fasilitas Pelayanan Kesehatan untuk UKM dan UKP sesuai standar (Dengan Satuan:PERSEN*	100 persen			100 persen	707.975.490,00			Meningkatkan Sumber Daya Manusia Yang Berkualitas Dan Berdaya Saing	Pemerataan kualitas layanan kesehatan	Peningkatan Sumber Daya Manusia	100 persen	930.363.000,00	DINAS KESEHATAN
	1.02.03.2.02.0001	Perencanaan dan Distribusi serta Pemerataan Sumber Daya Manusia Kesehatan														
			Jumlah Dokumen Hasil Perencanaan dan Distribusi serta Pemerataan Sumber Daya Manusia Kesehatan	1 Dokumen			1 Dokumen	104.297.900,00	- Kab. Indragiri Hilir, Semua Kecamatan, Semua Kel/Desa	DANA TRANSFER UMUM-DANA ALOKASI UMUM	Meningkatkan Sumber Daya Manusia Yang Berkualitas Dan Berdaya Saing	Pemerataan kualitas layanan kesehatan	Peningkatan Sumber Daya Manusia	1 Dokumen	80.759.000,00	DINAS KESEHATAN
	1.02.03.2.02.0002	Pemenuhan Kebutuhan Sumber Daya Manusia Kesehatan Sesuai Standar														
			Jumlah Sumber Daya Manusia Kesehatan yang Memenuhi Standar di Fasilitas Pelayanan Kesehatan (Fasyankes)	2770 Orang			100 Orang	332.130.090,00	- Kab. Indragiri Hilir, Semua Kecamatan, Semua Kel/Desa	DANA TRANSFER UMUM-DANA ALOKASI UMUM	Meningkatkan Sumber Daya Manusia Yang Berkualitas Dan Berdaya Saing	Pemerataan kualitas layanan kesehatan	Peningkatan Sumber Daya Manusia	2770 Orang	292.567.000,00	DINAS KESEHATAN
	1.02.03.2.02.0003	Pembinaan dan Pengawasan Sumber Daya Manusia Kesehatan														

NO	KODE	URUSAN / BIDANG URUSAN / PROGRAM / KEGIATAN / SUB KEGIATAN	INDIKATOR PROGRAM / KEGIATAN / SUB KEGIATAN	TARGET AKHIR PERIODE RENSTRA OPD	REALISASI CAPAIAN RENJA OPD TAHUN 2022	PRAKIRAAN CAPAIAN TARGET RENJA OPD TAHUN 2023	CAPAIAN KINERJA DAN KERANGKA PENDANAAN						KELOMPOK SASARAN	PRAKIRAAN MAJU RENCANA TAHUN 2025		PERANGKAT DAERAH PENANGGUNG JAWAB
							TARGET 2024	PAGU INDIKATIF (Rp)	LOKASI	SUMBER DANA	PRIORITAS			TARGET	PAGU INDIKATIF (Rp)	
											NASIONAL	DAERAH				
1	2	3	4	5	6	7	8	9	10	11	12	13	14	15	16	17
			Jumlah Dokumen Hasil Pembinaan dan Pengawasan Sumber Daya Manusia Kesehatan	1 Dokumen			1 Dokumen	271.547.500,00	- Kab. Indragiri Hilir, Semua Kecamatan, Semua Kel/Desa	DANA TRANSFER UMUM-DANA ALOKASI UMUM	Meningkatkan Sumber Daya Manusia Yang Berkualitas Dan Berdaya Saing	Pemerataan kualitas layanan kesehatan	Peningkatan Sumber Daya Manusia	1 Dokumen	557.037.000,00	DINAS KESEHATAN
	1.02.03.2.03	Pengembangan Mutu dan Peningkatan Kompetensi Teknis Sumber Daya Manusia Kesehatan Tingkat Daerah Kabupaten/Kota	*Persentase Ketersediaan Fasilitas Pelayanan Kesehatan untuk UKM dan UKP sesuai standar (Dengan Satuan:PERSEN*	100 persen			100 persen	184.665.900,00			Meningkatkan Sumber Daya Manusia Yang Berkualitas Dan Berdaya Saing	Peningkatan Sumber Daya Manusia Pemerataan kualitas layanan kesehatan	Peningkatan Sumber Daya Manusia	100 persen	73.944.000,00	DINAS KESEHATAN
	1.02.03.2.03.0001	Pengembangan Mutu dan Peningkatan Kompetensi Teknis Sumber Daya Manusia Kesehatan Tingkat Daerah Kabupaten/Kota														
			Jumlah Sumber Daya Manusia Kesehatan Tingkat Daerah Kabupaten/Kota yang Ditingkatkan Mutu dan Kompetensinya	1022 Orang			2267 Orang	184.665.900,00	-	DANA TRANSFER UMUM-DANA ALOKASI UMUM	Meningkatkan Sumber Daya Manusia Yang Berkualitas Dan Berdaya Saing	Peningkatan Sumber Daya Manusia Pemerataan kualitas layanan kesehatan	Peningkatan Sumber Daya Manusia	1022 Orang	73.944.000,00	DINAS KESEHATAN
4.	**1.02.04**	**PROGRAM SEDIAAN FARMASI, ALAT KESEHATAN DAN MAKANAN MINUMAN**	***Cakupan Ketersediaan Obat Obatan, Alat Kesehatan dan makanan serta minuman sesuai Standar***	**100 %**			**80 %**	**961.124.130,00**						**90 %**	**100.822.000,00**	
	1.02.04.2.01	Pemberian Izin Apotek, Toko Obat, Toko Alat Kesehatan dan Optikal, Usaha Mikro Obat Tradisional (UMOT)	*Persentase Ketersediaan Fasilitas Pelayanan Kesehatan untuk UKM dan UKP sesuai standar (Dengan Satuan:PERSEN*	100 persen			100 persen	255.000.000,00			Meningkatkan Sumber Daya Manusia Yang Berkualitas Dan Berdaya Saing	Pemerataan kualitas layanan kesehatan	Peningkatan Sumber Daya Manusia	100 persen	25.000.000,00	DINAS KESEHATAN
	1.02.04.2.01.0001	Pengendalian dan Pengawasan serta Tindak Lanjut Pengawasan Perizinan Apotek, Toko Obat, Toko Alat Kesehatan, dan Optikal, Usaha Mikro Obat Tradisional (UMOT)														
			Jumlah Dokumen Hasil Pengendalian dan Pengawasan serta Tindak Lanjut Pengawasan Perizinan Apotek, Toko Obat, Toko Alat Kesehatan, dan Optikal, Usaha Mikro Obat Tradisional (UMOT)	20 Sarana			0 Dokumen	255.000.000,00	- Kab. Indragiri Hilir, Semua Kecamatan, Semua Kel/Desa	PENDAPATAN ASLI DAERAH (PAD)	Meningkatkan Sumber Daya Manusia Yang Berkualitas Dan Berdaya Saing	Pemerataan kualitas layanan kesehatan	Peningkatan Sumber Daya Manusia	20 Sarana	25.000.000,00	DINAS KESEHATAN

NO	KODE	URUSAN / BIDANG URUSAN / PROGRAM / KEGIATAN / SUB KEGIATAN	INDIKATOR PROGRAM / KEGIATAN / SUB KEGIATAN	TARGET AKHIR PERIODE RENSTRA OPD	REALISASI CAPAIAN RENJA OPD TAHUN 2022	PRAKIRAAN CAPAIAN TARGET RENJA OPD TAHUN 2023	CAPAIAN KINERJA DAN KERANGKA PENDANAAN						KELOMPOK SASARAN	PRAKIRAAN MAJU RENCANA TAHUN 2025		PERANGKAT DAERAH PENANGGUNG JAWAB
							TARGET 2024	PAGU INDIKATIF (Rp)	LOKASI	SUMBER DANA	PRIORITAS			TARGET	PAGU INDIKATIF (Rp)	
											NASIONAL	DAERAH				
1	2	3	4	5	6	7	8	9	10	11	12	13	14	15	16	17
	1.02.04.2.03	Penerbitan Sertifikat Produksi Pangan Industri Rumah Tangga dan Nomor P-IRT sebagai Izin Produksi, untuk Produk Makanan Minuman Tertentu yang Dapat Diproduksi oleh Industri Rumah Tangga	*Persentase Ketersediaan Fasilitas Pelayanan Kesehatan untuk UKM dan UKP sesuai standar (Dengan Satuan:PERSEN*	100 persen			100 persen	115.000.000,00			Meningkatkan Sumber Daya Manusia Yang Berkualitas Dan Berdaya Saing	Pemerataan kualitas layanan kesehatan	Peningkatan Sumber Daya Manusia	100 persen	5.503.000,00	DINAS KESEHATAN
	1.02.04.2.03.0001	Pengendalian dan Pengawasan serta Tindak Lanjut Pengawasan Sertifikat Produksi Pangan Industri Rumah Tangga dan Nomor P-IRT sebagai Izin Produksi, untuk Produk Makanan Minuman Tertentu yang Dapat Diproduksi oleh Industri Rumah Tangga														
			Jumlah Dokumen Hasil Pengendalian dan Pengawasan serta Tindak Lanjut Pengawasan Sertifikat Produksi Pangan Industri Rumah Tangga dan Nomor P-IRT sebagai Izin Produksi, untuk Produk Makanan Minuman Tertentu yang Dapat Diproduksi oleh Industri Rumah Tangga	1 Dokumen			30 Dokumen	115.000.000,00	- Kab. Indragiri Hilir, Semua Kecamatan, Semua Kel/Desa	DANA TRANSFER UMUM-DANA ALOKASI UMUM	Meningkatkan Sumber Daya Manusia Yang Berkualitas Dan Berdaya Saing	Pemerataan kualitas layanan kesehatan	Peningkatan Sumber Daya Manusia	1 Dokumen	5.503.000,00	DINAS KESEHATAN
	1.02.04.2.04	Penerbitan Sertifikat Laik Higiene Sanitasi Tempat Pengelolaan Makanan (TPM) antara lain Jasa Boga, Rumah Makan/Restoran dan Depot Air Minum (DAM)	*Persentase Ketersediaan Fasilitas Pelayanan Kesehatan untuk UKM dan UKP sesuai standar (Dengan Satuan:PERSEN*	100 persen			100 persen	356.124.130,00			Meningkatkan Sumber Daya Manusia Yang Berkualitas Dan Berdaya Saing	Pemerataan kualitas layanan kesehatan	Peningkatan Sumber Daya Manusia	100 persen	32.093.000,00	DINAS KESEHATAN
	1.02.04.2.04.0001	Pengendalian dan Pengawasan serta Tindak Lanjut Pengawasan Penerbitan Sertifikat Laik Higiene Sanitasi Tempat Pengelolaan Makanan (TPM) antara lain Jasa Boga, Rumah Makan/Restoran dan Depot Air Minum (DAM)														
			Jumlah Dokumen Hasil Pengendalian dan Pengawasan serta Tindak Lanjut Pengawasan Penerbitan Sertifikat Laik Higiene Sanitasi Tempat Pengelolaan Makanan (TPM) antara lain Jasa Boga, Rumah Makan/Restoran dan Depot Air Minum (DAM)	1 Dokumen			1 Dokumen	356.124.130,00	- Kab. Indragiri Hilir, Semua Kecamatan, Semua Kel/Desa	DANA TRANSFER UMUM-DANA ALOKASI UMUM	Meningkatkan Sumber Daya Manusia Yang Berkualitas Dan Berdaya Saing	Pemerataan kualitas layanan kesehatan	Peningkatan Sumber Daya Manusia	1 Dokumen	32.093.000,00	DINAS KESEHATAN
	1.02.04.2.05	Penerbitan Stiker Pembinaan pada Makanan Jajanan dan Sentra Makanan Jajanan	*Persentase Ketersediaan Fasilitas Pelayanan Kesehatan untuk UKM dan UKP sesuai standar (Dengan Satuan:PERSEN*	1 Dokumen			1 Dokumen	73.000.000,00			Meningkatkan Sumber Daya Manusia Yang Berkualitas Dan Berdaya Saing	Pemerataan kualitas layanan kesehatan	Peningkatan Sumber Daya Manusia	1 Dokumen	30.192.000,00	DINAS KESEHATAN
	1.02.04.2.05.0001	Pengendalian dan Pengawasan serta Tindak Lanjut Penerbitan Stiker Pembinaan pada Makanan Jajanan dan Sentra Makanan Jajanan														

NO	KODE	URUSAN / BIDANG URUSAN / PROGRAM / KEGIATAN / SUB KEGIATAN	INDIKATOR PROGRAM / KEGIATAN / SUB KEGIATAN	TARGET AKHIR PERIODE RENSTRA OPD	REALISASI CAPAIAN RENJA OPD TAHUN 2022	PRAKIRAAN CAPAIAN TARGET RENJA OPD TAHUN 2023	CAPAIAN KINERJA DAN KERANGKA PENDANAAN						KELOMPOK SASARAN	PRAKIRAAN MAJU RENCANA TAHUN 2025		PERANGKAT DAERAH PENANGGUNG JAWAB
							TARGET 2024	PAGU INDIKATIF (Rp)	LOKASI	SUMBER DANA	PRIORITAS			TARGET	PAGU INDIKATIF (Rp)	
											NASIONAL	DAERAH				
1	2	3	4	5	6	7	8	9	10	11	12	13	14	15	16	17
			Jumlah Dokumen Hasil Pengendalian dan Pengawasan serta Tindak Lanjut Penerbitan Stiker Pembinaan pada Makanan Jajanan dan Sentra Makanan Jajanan	1 Dokumen			30 Dokumen	73.000.000,00	- Kab. Indragiri Hilir, Semua Kecamatan, Semua Kel/Desa	DANA TRANSFER UMUM-DANA ALOKASI UMUM	Meningkatkan Sumber Daya Manusia Yang Berkualitas Dan Berdaya Saing	Pemerataan kualitas layanan kesehatan	Peningkatan Sumber Daya Manusia	1 Dokumen	30.192.000,00	DINAS KESEHATAN
	1.02.04.2.06	Pemeriksaan dan Tindak Lanjut Hasil Pemeriksaan Post Market pada Produksi dan Produk Makanan Minuman Industri Rumah Tangga	*Persentase Ketersediaan Fasilitas Pelayanan Kesehatan untuk UKM dan UKP sesuai standar (Dengan Satuan:PERSEN*	100 Dokumen			100 Dokumen	162.000.000,00			Meningkatkan Sumber Daya Manusia Yang Berkualitas Dan Berdaya Saing	Pemerataan kualitas layanan kesehatan	Peningkatan Sumber Daya Manusia	100 Dokumen	8.034.000,00	DINAS KESEHATAN
	1.02.04.2.06.0001	Pemeriksaan Post Market pada Produk Makanan-Minuman Industri Rumah Tangga yang Beredar dan Pengawasan serta Tindak Lanjut Pengawasan														
			Jumlah Produk dan Sarana Produksi Makanan-Minuman Industri Rumah Tangga Beredar yang Dilakukan Pemeriksaan Post Market dalam rangka Tindak Lanjut Pengawasan	30 Unit			20 Unit	162.000.000,00	- Kab. Indragiri Hilir, Semua Kecamatan, Semua Kel/Desa	DANA TRANSFER UMUM-DANA ALOKASI UMUM	Meningkatkan Sumber Daya Manusia Yang Berkualitas Dan Berdaya Saing	Pemerataan kualitas layanan kesehatan	Peningkatan Sumber Daya Manusia	30 Unit	8.034.000,00	DINAS KESEHATAN
5.	**1.02.05**	**PROGRAM PEMBERDAYAAN MASYARAKAT BIDANG KESEHATAN**	***Cakupan pemberdayaan masyarakat bidang kesehatan***	**90 %**			**80 %**	**451.964.500,00**						**85 %**	**209.123.000,00**	
	1.02.05.2.01	Advokasi, Pemberdayaan, Kemitraan, Peningkatan Peran serta Masyarakat dan Lintas Sektor Tingkat Daerah Kabupaten/Kota	*Persentase Ketersediaan Fasilitas Pelayanan Kesehatan untuk UKM dan UKP sesuai standar (Dengan Satuan:PERSEN*	30 Dokumen			30 Dokumen	151.818.800,00			Meningkatkan Sumber Daya Manusia Yang Berkualitas Dan Berdaya Saing	Pemerataan kualitas layanan kesehatan	Peningkatan Sumber Daya Manusia	30 Dokumen	132.594.000,00	DINAS KESEHATAN
	1.02.05.2.01.0001	Peningkatan Upaya Promosi Kesehatan, Advokasi, Kemitraan dan Pemberdayaan Masyarakat														
			Jumlah Dokumen Promosi Kesehatan, Advokasi, Kemitraan dan Pemberdayaan Masyarakat	30 Dokumen			39 Dokumen	151.818.800,00	- Kab. Indragiri Hilir, Semua Kecamatan, Semua Kel/Desa	DANA TRANSFER UMUM-DANA ALOKASI UMUM	Meningkatkan Sumber Daya Manusia Yang Berkualitas Dan Berdaya Saing	Pemerataan kualitas layanan kesehatan	Peningkatan Sumber Daya Manusia	27 Dokumen	132.594.000,00	DINAS KESEHATAN

NO	KODE	URUSAN / BIDANG URUSAN / PROGRAM / KEGIATAN / SUB KEGIATAN	INDIKATOR PROGRAM / KEGIATAN / SUB KEGIATAN	TARGET AKHIR PERIODE RENSTRA OPD	REALISASI CAPAIAN RENJA OPD TAHUN 2022	PRAKIRAAN CAPAIAN TARGET RENJA OPD TAHUN 2023	CAPAIAN KINERJA DAN KERANGKA PENDANAAN						KELOMPOK SASARAN	PRAKIRAAN MAJU RENCANA TAHUN 2025		PERANGKAT DAERAH PENANGGUNG JAWAB
							TARGET 2024	PAGU INDIKATIF (Rp)	LOKASI	SUMBER DANA	PRIORITAS			TARGET	PAGU INDIKATIF (Rp)	
											NASIONAL	DAERAH				
1	2	3	4	5	6	7	8	9	10	11	12	13	14	15	16	17
	1.02.05.2.02	Pelaksanaan Sehat dalam rangka Promotif Preventif Tingkat Daerah Kabupaten/Kota	*Persentase Ketersediaan Fasilitas Pelayanan Kesehatan untuk UKM dan UKP sesuai standar (Dengan Satuan:PERSEN*	100 persen			100 persen	42.211.900,00			Meningkatkan Sumber Daya Manusia Yang Berkualitas Dan Berdaya Saing	Pemerataan kualitas layanan kesehatan	Peningkatan Sumber Daya Manusia	100 persen	36.866.000,00	DINAS KESEHATAN
	1.02.05.2.02.0001	Penyelenggaraan Promosi Kesehatan dan Gerakan Hidup Bersih dan Sehat														
			Jumlah Dokumen Hasil Penyelenggaraan Promosi Kesehatan dan Gerakan Hidup Bersih dan Sehat	1 Dokumen			4 Dokumen	42.211.900,00	- Kab. Indragiri Hilir, Semua Kecamatan, Semua Kel/Desa	DANA TRANSFER UMUM-DANA ALOKASI UMUM	Meningkatkan Sumber Daya Manusia Yang Berkualitas Dan Berdaya Saing	Pemerataan kualitas layanan kesehatan	Peningkatan Sumber Daya Manusia	1 Dokumen	36.866.000,00	DINAS KESEHATAN
	1.02.05.2.03	Pengembangan dan Pelaksanaan Upaya Kesehatan Bersumber Daya Masyarakat (UKBM) Tingkat Daerah Kabupaten/Kota	*Persentase Ketersediaan Fasilitas Pelayanan Kesehatan untuk UKM dan UKP sesuai standar (Dengan Satuan:PERSEN*	100 persen			100 persen	257.933.800,00			Meningkatkan Sumber Daya Manusia Yang Berkualitas Dan Berdaya Saing	Pemerataan kualitas layanan kesehatan	Peningkatan Sumber Daya Manusia	100 persen	39.663.000,00	DINAS KESEHATAN
	1.02.05.2.03.0001	Bimbingan Teknis dan Supervisi Pengembangan dan Pelaksanaan Upaya Kesehatan Bersumber Daya Masyarakat (UKBM)														
			Jumlah Dokumen Hasil Bimbingan Teknis dan Supervisi Upaya Kesehatan Bersumber Daya Masyarakat (UKBM)	1 Dokumen			30 Dokumen	257.933.800,00	- Kab. Indragiri Hilir, Semua Kecamatan, Semua Kel/Desa	DANA TRANSFER UMUM-DANA ALOKASI UMUM	Meningkatkan Sumber Daya Manusia Yang Berkualitas Dan Berdaya Saing	Pemerataan kualitas layanan kesehatan	Peningkatan Sumber Daya Manusia	1 Dokumen	39.663.000,00	DINAS KESEHATAN
	1.02	**URUSAN PEMERINTAHAN BIDANG KESEHATAN**						**1.025.635.300,00**							**703.577.000,00**	
1.	**1.02.02**	**PROGRAM PEMENUHAN UPAYA KESEHATAN PERORANGAN DAN UPAYA KESEHATAN MASYARAKAT**	***Persentase Layanan Kesehatan Yang Memenuhi Standar Pelayanan Minimal***	**100 %**			**100 %**	**1.025.635.300,00**						**100 %**	**703.577.000,00**	
	1.02.02.2.02	Penyediaan Layanan Kesehatan untuk UKM dan UKP Rujukan Tingkat Daerah Kabupaten/Kota	*Persentase Ketersediaan Fasilitas Pelayanan Kesehatan untuk UKM dan UKP sesuai standar (Dengan Satuan:PERSEN*	100 persen			100 persen	1.025.635.300,00			Meningkatkan Sumber Daya Manusia Yang Berkualitas Dan Berdaya Saing	Peningkatan Sumber Daya Manusia Pemerataan kualitas layanan kesehatan	-	100 persen	703.577.000,00	DINAS KESEHATAN
	1.02.02.2.02.0005	Pengelolaan Pelayanan Kesehatan pada Usia Pendidikan Dasar														

NO	KODE	URUSAN / BIDANG URUSAN / PROGRAM / KEGIATAN / SUB KEGIATAN	INDIKATOR PROGRAM / KEGIATAN / SUB KEGIATAN	TARGET AKHIR PERIODE RENSTRA OPD	REALISASI CAPAIAN RENJA OPD TAHUN 2022	PRAKIRAAN CAPAIAN TARGET RENJA OPD TAHUN 2023	CAPAIAN KINERJA DAN KERANGKA PENDANAAN						KELOMPOK SASARAN	PRAKIRAAN MAJU RENCANA TAHUN 2025		PERANGKAT DAERAH PENANGGUNG JAWAB
							TARGET 2024	PAGU INDIKATIF (Rp)	LOKASI	SUMBER DANA	PRIORITAS			TARGET	PAGU INDIKATIF (Rp)	
											NASIONAL	DAERAH				
1	2	3	4	5	6	7	8	9	10	11	12	13	14	15	16	17
			Jumlah Anak Usia Pendidikan Dasar yang Mendapatkan Pelayanan Kesehatan Sesuai Standar	42514 Orang			42514 Orang	224.674.000,00	- Kab. Indragiri Hilir, Semua Kecamatan, Semua Kel/Desa	DANA TRANSFER UMUM-DANA ALOKASI UMUM	Meningkatkan Sumber Daya Manusia Yang Berkualitas Dan Berdaya Saing	Peningkatan Sumber Daya Manusia Pemerataan kualitas layanan kesehatan	-	42514 Orang	197.270.000,00	DINAS KESEHATAN
	1.02.02.2.02.0007	Pengelolaan Pelayanan Kesehatan pada Usia Lanjut														
			Jumlah Penduduk Usia Lanjut yang Mendapatkan Pelayanan Kesehatan Sesuai Standar	55694 Orang			108461 Orang	222.200.000,00	- Kab. Indragiri Hilir, Semua Kecamatan, Semua Kel/Desa	DANA TRANSFER UMUM-DANA ALOKASI UMUM	Meningkatkan Sumber Daya Manusia Yang Berkualitas Dan Berdaya Saing	Peningkatan Sumber Daya Manusia Pemerataan kualitas layanan kesehatan	-	55694 Orang	186.793.000,00	DINAS KESEHATAN
	1.02.02.2.02.0038	Penyediaan dan Pengelolaan Sistem Penanganan Gawat Darurat Terpadu (SPGDT)														
			Jumlah Public Safety Center (PSC 119) Tersediaan, Terkelolaan dan Terintegrasi Dengan Rumah Sakit Dalam Satu Sistem Penanganan Gawat Darurat Terpadu (SPGDT)	1 Unit			1 Unit	578.761.300,00	- Kab. Indragiri Hilir, Semua Kecamatan, Semua Kel/Desa	DANA TRANSFER UMUM-DANA ALOKASI UMUM	Meningkatkan Sumber Daya Manusia Yang Berkualitas Dan Berdaya Saing	Peningkatan Sumber Daya Manusia Pemerataan kualitas layanan kesehatan	-	1 Unit	319.514.000,00	DINAS KESEHATAN
		PUSKESMAS KEMPAS JAYA						**1.928.706.480,00**							**1.928.706.480,00**	
	1	**URUSAN PEMERINTAHAN WAJIB YANG BERKAITAN DENGAN PELAYANAN DASAR**						**1.928.706.480,00**							**1.928.706.480,00**	
	1.02	**URUSAN PEMERINTAHAN BIDANG KESEHATAN**						**1.928.706.480,00**							**1.928.706.480,00**	
1.	**1.02.01**	**PROGRAM PENUNJANG URUSAN PEMERINTAHAN DAERAH KABUPATEN/KOTA**	***Cakupan Penunjang Urusan Pemerintah Daerah yang terpenuhi***	**100 %**			**100 %**	**1.928.706.480,00**						**100 %**	**1.928.706.480,00**	
	1.02.01.2.10	Peningkatan Pelayanan BLUD	*Persentase Ketersediaan Fasilitas Pelayanan Kesehatan untuk UKM dan UKP sesuai standar (Dengan Satuan:PERSEN*	93 persen			93 persen	1.928.706.480,00			Meningkatkan Sumber Daya Manusia Yang Berkualitas Dan Berdaya Saing	Pemerataan kualitas layanan kesehatan	Peningkatan Sumber Daya Manusia	93 persen	1.928.706.480,00	PUSKESMAS KEMPAS JAYA
	1.02.01.2.10.0001	Pelayanan dan Penunjang Pelayanan BLUD														

NO	KODE	URUSAN / BIDANG URUSAN / PROGRAM / KEGIATAN / SUB KEGIATAN	INDIKATOR PROGRAM / KEGIATAN / SUB KEGIATAN	TARGET AKHIR PERIODE RENSTRA OPD	REALISASI CAPAIAN RENJA OPD TAHUN 2022	PRAKIRAAN CAPAIAN TARGET RENJA OPD TAHUN 2023	CAPAIAN KINERJA DAN KERANGKA PENDANAAN						KELOMPOK SASARAN	PRAKIRAAN MAJU RENCANA TAHUN 2025		PERANGKAT DAERAH PENANGGUNG JAWAB
							TARGET 2024	PAGU INDIKATIF (Rp)	LOKASI	SUMBER DANA	PRIORITAS			TARGET	PAGU INDIKATIF (Rp)	
											NASIONAL	DAERAH				
1	2	3	4	5	6	7	8	9	10	11	12	13	14	15	16	17
			Jumlah BLUD yang Menyediakan Pelayanan dan Penunjang Pelayanan	32 Unit Kerja			0 Unit Kerja	1.928.706.480,00	- Kab. Indragiri Hilir, Kempas, Kempas Jaya	PENDAPATAN DARI BLUD	Meningkatkan Sumber Daya Manusia Yang Berkualitas Dan Berdaya Saing	Pemerataan kualitas layanan kesehatan	Peningkatan Sumber Daya Manusia	32 Unit Kerja	1.928.706.480,00	PUSKESMAS KEMPAS JAYA
		PUSKESMAS SUNGAI SALAK						**1.524.972.074,00**							**1.524.972.074,00**	
	1	**URUSAN PEMERINTAHAN WAJIB YANG BERKAITAN DENGAN PELAYANAN DASAR**						**1.524.972.074,00**							**1.524.972.074,00**	
	1.02	**URUSAN PEMERINTAHAN BIDANG KESEHATAN**						**1.524.972.074,00**							**1.524.972.074,00**	
1.	**1.02.01**	**PROGRAM PENUNJANG URUSAN PEMERINTAHAN DAERAH KABUPATEN/KOTA**	***Cakupan Penunjang Urusan Pemerintah Daerah yang terpenuhi***	**100 %**			**100 %**	**1.524.972.074,00**						**100 %**	**1.524.972.074,00**	
	1.02.01.2.10	Peningkatan Pelayanan BLUD	*Persentase Ketersediaan Fasilitas Pelayanan Kesehatan untuk UKM dan UKP sesuai standar (Dengan Satuan:PERSEN*	93 persen			93 persen	1.524.972.074,00			Meningkatkan Sumber Daya Manusia Yang Berkualitas Dan Berdaya Saing	Pemerataan kualitas layanan kesehatan	Peningkatan Sumber Daya Manusia	93 persen	1.524.972.074,00	PUSKESMAS SUNGAI SALAK
	1.02.01.2.10.0001	Pelayanan dan Penunjang Pelayanan BLUD														
			Jumlah BLUD yang Menyediakan Pelayanan dan Penunjang Pelayanan	32 Unit Kerja			0 Unit Kerja	1.524.972.074,00	- Kab. Indragiri Hilir, Tempuling, Sungaisalak	PENDAPATAN DARI BLUD	Meningkatkan Sumber Daya Manusia Yang Berkualitas Dan Berdaya Saing	Pemerataan kualitas layanan kesehatan	Peningkatan Sumber Daya Manusia	32 Unit Kerja	1.524.972.074,00	PUSKESMAS SUNGAI SALAK
		PUSKESMAS TEMBILAHAN HULU						**3.202.096.688,00**							**3.202.096.688,00**	
	1	**URUSAN PEMERINTAHAN WAJIB YANG BERKAITAN DENGAN PELAYANAN DASAR**						**3.202.096.688,00**							**3.202.096.688,00**	
	1.02	**URUSAN PEMERINTAHAN BIDANG KESEHATAN**						**3.202.096.688,00**							**3.202.096.688,00**	
1.	**1.02.01**	**PROGRAM PENUNJANG URUSAN PEMERINTAHAN DAERAH KABUPATEN/KOTA**	***Cakupan Penunjang Urusan Pemerintah Daerah yang terpenuhi***	**100 %**			**100 %**	**3.202.096.688,00**						**100 %**	**3.202.096.688,00**	

NO	KODE	URUSAN / BIDANG URUSAN / PROGRAM / KEGIATAN / SUB KEGIATAN	INDIKATOR PROGRAM / KEGIATAN / SUB KEGIATAN	TARGET AKHIR PERIODE RENSTRA OPD	REALISASI CAPAIAN RENJA OPD TAHUN 2022	PRAKIRAAN CAPAIAN TARGET RENJA OPD TAHUN 2023	CAPAIAN KINERJA DAN KERANGKA PENDANAAN						KELOMPOK SASARAN	PRAKIRAAN MAJU RENCANA TAHUN 2025		PERANGKAT DAERAH PENANGGUNG JAWAB
							TARGET 2024	PAGU INDIKATIF (Rp)	LOKASI	SUMBER DANA	PRIORITAS			TARGET	PAGU INDIKATIF (Rp)	
											NASIONAL	DAERAH				
1	2	3	4	5	6	7	8	9	10	11	12	13	14	15	16	17
	1.02.01.2.10	Peningkatan Pelayanan BLUD	*Persentase Ketersediaan Fasilitas Pelayanan Kesehatan untuk UKM dan UKP sesuai standar (Dengan Satuan:PERSEN*	93 persen			93 persen	3.202.096.688,00			Meningkatkan Sumber Daya Manusia Yang Berkualitas Dan Berdaya Saing	Pemerataan kualitas layanan kesehatan	Peningkatan Sumber Daya Manusia	93 persen	3.202.096.688,00	PUSKESMAS TEMBILAHAN HULU
	1.02.01.2.10.0001	Pelayanan dan Penunjang Pelayanan BLUD														
			Jumlah BLUD yang Menyediakan Pelayanan dan Penunjang Pelayanan	32 Unit Kerja			0 Unit Kerja	3.202.096.688,00	- Kab. Indragiri Hilir, Tembilahan Hulu, Tembilahan Hulu	PENDAPATAN DARI BLUD	Meningkatkan Sumber Daya Manusia Yang Berkualitas Dan Berdaya Saing	Pemerataan kualitas layanan kesehatan	Peningkatan Sumber Daya Manusia	32 Unit Kerja	3.202.096.688,00	PUSKESMAS TEMBILAHAN HULU
		PUSKESMAS TEMBILAHAN KOTA						**2.212.807.774,00**							**2.212.807.774,00**	
	1	**URUSAN PEMERINTAHAN WAJIB YANG BERKAITAN DENGAN PELAYANAN DASAR**						**2.212.807.774,00**							**2.212.807.774,00**	
	1.02	**URUSAN PEMERINTAHAN BIDANG KESEHATAN**						**2.212.807.774,00**							**2.212.807.774,00**	
1.	**1.02.01**	**PROGRAM PENUNJANG URUSAN PEMERINTAHAN DAERAH KABUPATEN/KOTA**	***Cakupan Penunjang Urusan Pemerintah Daerah yang terpenuhi***	**100 %**			**100 %**	**2.212.807.774,00**						**100 %**	**2.212.807.774,00**	
	1.02.01.2.10	Peningkatan Pelayanan BLUD	*Persentase Ketersediaan Fasilitas Pelayanan Kesehatan untuk UKM dan UKP sesuai standar (Dengan Satuan:PERSEN*	93 persen			93 persen	2.212.807.774,00			Meningkatkan Sumber Daya Manusia Yang Berkualitas Dan Berdaya Saing	Pemerataan kualitas layanan kesehatan	Peningkatan Sumber Daya Manusia	93 persen	2.212.807.774,00	PUSKESMAS TEMBILAHAN KOTA
	1.02.01.2.10.0001	Pelayanan dan Penunjang Pelayanan BLUD														
			Jumlah BLUD yang Menyediakan Pelayanan dan Penunjang Pelayanan	32 Unit Kerja			0 Unit Kerja	2.212.807.774,00	- Kab. Indragiri Hilir, Semua Kecamatan, Semua Kel/Desa	PENDAPATAN DARI BLUD	Meningkatkan Sumber Daya Manusia Yang Berkualitas Dan Berdaya Saing	Pemerataan kualitas layanan kesehatan	Peningkatan Sumber Daya Manusia	32 Unit Kerja	2.212.807.774,00	PUSKESMAS TEMBILAHAN KOTA
		PUSKESMAS GAJAH MADA						**2.760.100.492,00**							**2.760.100.492,00**	
	1	**URUSAN PEMERINTAHAN WAJIB YANG BERKAITAN DENGAN PELAYANAN DASAR**						**2.760.100.492,00**							**2.760.100.492,00**	

NO	KODE	URUSAN / BIDANG URUSAN / PROGRAM / KEGIATAN / SUB KEGIATAN	INDIKATOR PROGRAM / KEGIATAN / SUB KEGIATAN	TARGET AKHIR PERIODE RENSTRA OPD	REALISASI CAPAIAN RENJA OPD TAHUN 2022	PRAKIRAAN CAPAIAN TARGET RENJA OPD TAHUN 2023	CAPAIAN KINERJA DAN KERANGKA PENDANAAN						KELOMPOK SASARAN	PRAKIRAAN MAJU RENCANA TAHUN 2025		PERANGKAT DAERAH PENANGGUNG JAWAB
							TARGET 2024	PAGU INDIKATIF (Rp)	LOKASI	SUMBER DANA	PRIORITAS			TARGET	PAGU INDIKATIF (Rp)	
											NASIONAL	DAERAH				
1	2	3	4	5	6	7	8	9	10	11	12	13	14	15	16	17
	1.02	**URUSAN PEMERINTAHAN BIDANG KESEHATAN**						**2.760.100.492,00**							**2.760.100.492,00**	
1.	**1.02.01**	**PROGRAM PENUNJANG URUSAN PEMERINTAHAN DAERAH KABUPATEN/KOTA**	***Cakupan Penunjang Urusan Pemerintah Daerah yang terpenuhi***	**100 %**			**100 %**	**2.760.100.492,00**						**100 %**	**2.760.100.492,00**	
	1.02.01.2.10	Peningkatan Pelayanan BLUD	*Persentase Ketersediaan Fasilitas Pelayanan Kesehatan untuk UKM dan UKP sesuai standar (Dengan Satuan:PERSEN*	93 persen			93 persen	2.760.100.492,00			Meningkatkan Sumber Daya Manusia Yang Berkualitas Dan Berdaya Saing	Pemerataan kualitas layanan kesehatan	Peningkatan Sumber Daya Manusia	93 persen	2.760.100.492,00	PUSKESMAS GAJAH MADA
	1.02.01.2.10.0001	Pelayanan dan Penunjang Pelayanan BLUD														
			Jumlah BLUD yang Menyediakan Pelayanan dan Penunjang Pelayanan	32 Unit Kerja			0 Unit Kerja	2.760.100.492,00	- Kab. Indragiri Hilir, Tembilahan, Tembilahan Kota	PENDAPATAN DARI BLUD	Meningkatkan Sumber Daya Manusia Yang Berkualitas Dan Berdaya Saing	Pemerataan kualitas layanan kesehatan	Peningkatan Sumber Daya Manusia	32 Unit Kerja	2.760.100.492,00	PUSKESMAS GAJAH MADA
		PUSKESMAS SUNGAI PIRING						**1.722.465.095,00**							**1.722.465.095,00**	
	1	**URUSAN PEMERINTAHAN WAJIB YANG BERKAITAN DENGAN PELAYANAN DASAR**						**1.722.465.095,00**							**1.722.465.095,00**	
	1.02	**URUSAN PEMERINTAHAN BIDANG KESEHATAN**						**1.722.465.095,00**							**1.722.465.095,00**	
1.	**1.02.01**	**PROGRAM PENUNJANG URUSAN PEMERINTAHAN DAERAH KABUPATEN/KOTA**	***Cakupan Penunjang Urusan Pemerintah Daerah yang terpenuhi***	**100 %**			**100 %**	**1.722.465.095,00**						**100 %**	**1.722.465.095,00**	
	1.02.01.2.10	Peningkatan Pelayanan BLUD	*Persentase Ketersediaan Fasilitas Pelayanan Kesehatan untuk UKM dan UKP sesuai standar (Dengan Satuan:PERSEN*	93 persen			93 persen	1.722.465.095,00			Meningkatkan Sumber Daya Manusia Yang Berkualitas Dan Berdaya Saing	Pemerataan kualitas layanan kesehatan	Peningkatan Sumber Daya Manusia	93 persen	1.722.465.095,00	PUSKESMAS SUNGAI PIRING
	1.02.01.2.10.0001	Pelayanan dan Penunjang Pelayanan BLUD														
			Jumlah BLUD yang Menyediakan Pelayanan dan Penunjang Pelayanan	32 Unit Kerja			0 Unit Kerja	1.722.465.095,00	- Kab. Indragiri Hilir, Batang Tuaka, Sungaipiring	PENDAPATAN DARI BLUD	Meningkatkan Sumber Daya Manusia Yang Berkualitas Dan Berdaya Saing	Pemerataan kualitas layanan kesehatan	Peningkatan Sumber Daya Manusia	32 Unit Kerja	1.722.465.095,00	PUSKESMAS SUNGAI PIRING

NO	KODE	URUSAN / BIDANG URUSAN / PROGRAM / KEGIATAN / SUB KEGIATAN	INDIKATOR PROGRAM / KEGIATAN / SUB KEGIATAN	TARGET AKHIR PERIODE RENSTRA OPD	REALISASI CAPAIAN RENJA OPD TAHUN 2022	PRAKIRAAN CAPAIAN TARGET RENJA OPD TAHUN 2023	CAPAIAN KINERJA DAN KERANGKA PENDANAAN						KELOMPOK SASARAN	PRAKIRAAN MAJU RENCANA TAHUN 2025		PERANGKAT DAERAH PENANGGUNG JAWAB
							TARGET 2024	PAGU INDIKATIF (Rp)	LOKASI	SUMBER DANA	PRIORITAS			TARGET	PAGU INDIKATIF (Rp)	
											NASIONAL	DAERAH				
1	2	3	4	5	6	7	8	9	10	11	12	13	14	15	16	17
		PUSKESMAS TELUK PINANG						**985.862.350,00**							**1.208.360.885,00**	
	1	**URUSAN PEMERINTAHAN WAJIB YANG BERKAITAN DENGAN PELAYANAN DASAR**						**985.862.350,00**							**1.208.360.885,00**	
	1.02	**URUSAN PEMERINTAHAN BIDANG KESEHATAN**						**985.862.350,00**							**1.208.360.885,00**	
1.	**1.02.01**	**PROGRAM PENUNJANG URUSAN PEMERINTAHAN DAERAH KABUPATEN/KOTA**	***Cakupan Penunjang Urusan Pemerintah Daerah yang terpenuhi***	**100 %**			**100 %**	**985.862.350,00**						**100 %**	**1.208.360.885,00**	
	1.02.01.2.10	Peningkatan Pelayanan BLUD	*Persentase Ketersediaan Fasilitas Pelayanan Kesehatan untuk UKM dan UKP sesuai standar (Dengan Satuan:PERSEN*	93 persen			93 persen	985.862.350,00			Meningkatkan Sumber Daya Manusia Yang Berkualitas Dan Berdaya Saing	Pemerataan kualitas layanan kesehatan	Peningkatan Sumber Daya Manusia	93 persen	1.208.360.885,00	PUSKESMAS TELUK PINANG
	1.02.01.2.10.0001	Pelayanan dan Penunjang Pelayanan BLUD														
			Jumlah BLUD yang Menyediakan Pelayanan dan Penunjang Pelayanan	32 Unit Kerja			0 Unit Kerja	985.862.350,00	- Kab. Indragiri Hilir, Gaung Anak Serka, Telukpinang	PENDAPATAN DARI BLUD	Meningkatkan Sumber Daya Manusia Yang Berkualitas Dan Berdaya Saing	Pemerataan kualitas layanan kesehatan	Peningkatan Sumber Daya Manusia	32 Unit Kerja	1.208.360.885,00	PUSKESMAS TELUK PINANG
		PUSKESMAS KUALA LAHANG						**1.758.672.800,00**							**1.758.672.800,00**	
	1	**URUSAN PEMERINTAHAN WAJIB YANG BERKAITAN DENGAN PELAYANAN DASAR**						**1.758.672.800,00**							**1.758.672.800,00**	
	1.02	**URUSAN PEMERINTAHAN BIDANG KESEHATAN**						**1.758.672.800,00**							**1.758.672.800,00**	
1.	**1.02.01**	**PROGRAM PENUNJANG URUSAN PEMERINTAHAN DAERAH KABUPATEN/KOTA**	***Cakupan Penunjang Urusan Pemerintah Daerah yang terpenuhi***	**100 %**			**100 %**	**1.758.672.800,00**						**100 %**	**1.758.672.800,00**	
	1.02.01.2.10	Peningkatan Pelayanan BLUD	*Persentase Ketersediaan Fasilitas Pelayanan Kesehatan untuk UKM dan UKP sesuai standar (Dengan Satuan:PERSEN*	93 persen			93 persen	1.758.672.800,00			Meningkatkan Sumber Daya Manusia Yang Berkualitas Dan Berdaya Saing	Pemerataan kualitas layanan kesehatan	Peningkatan Sumber Daya Manusia	93 persen	1.758.672.800,00	PUSKESMAS KUALA LAHANG
	1.02.01.2.10.0001	Pelayanan dan Penunjang Pelayanan BLUD														

NO	KODE	URUSAN / BIDANG URUSAN / PROGRAM / KEGIATAN / SUB KEGIATAN	INDIKATOR PROGRAM / KEGIATAN / SUB KEGIATAN	TARGET AKHIR PERIODE RENSTRA OPD	REALISASI CAPAIAN RENJA OPD TAHUN 2022	PRAKIRAAN CAPAIAN TARGET RENJA OPD TAHUN 2023	CAPAIAN KINERJA DAN KERANGKA PENDANAAN						KELOMPOK SASARAN	PRAKIRAAN MAJU RENCANA TAHUN 2025		PERANGKAT DAERAH PENANGGUNG JAWAB
							TARGET 2024	PAGU INDIKATIF (Rp)	LOKASI	SUMBER DANA	PRIORITAS			TARGET	PAGU INDIKATIF (Rp)	
											NASIONAL	DAERAH				
1	2	3	4	5	6	7	8	9	10	11	12	13	14	15	16	17
			Jumlah BLUD yang Menyediakan Pelayanan dan Penunjang Pelayanan	32 Unit Kerja			0 Unit Kerja	1.758.672.800,00	- Kab. Indragiri Hilir, Gaung, Kuala Lahang	PENDAPATAN DARI BLUD	Meningkatkan Sumber Daya Manusia Yang Berkualitas Dan Berdaya Saing	Pemerataan kualitas layanan kesehatan	Peningkatan Sumber Daya Manusia	32 Unit Kerja	1.758.672.800,00	PUSKESMAS KUALA LAHANG
		PUSKESMAS SAPAT						**1.034.700.893,00**							**1.034.700.893,00**	
	1	**URUSAN PEMERINTAHAN WAJIB YANG BERKAITAN DENGAN PELAYANAN DASAR**						**1.034.700.893,00**							**1.034.700.893,00**	
	1.02	**URUSAN PEMERINTAHAN BIDANG KESEHATAN**						**1.034.700.893,00**							**1.034.700.893,00**	
1.	**1.02.01**	**PROGRAM PENUNJANG URUSAN PEMERINTAHAN DAERAH KABUPATEN/KOTA**	***Cakupan Penunjang Urusan Pemerintah Daerah yang terpenuhi***	**100 %**			**100 %**	**1.034.700.893,00**						**100 %**	**1.034.700.893,00**	
	1.02.01.2.10	Peningkatan Pelayanan BLUD	*Persentase Ketersediaan Fasilitas Pelayanan Kesehatan untuk UKM dan UKP sesuai standar (Dengan Satuan:PERSEN*	93 persen			93 persen	1.034.700.893,00			Meningkatkan Sumber Daya Manusia Yang Berkualitas Dan Berdaya Saing	Pemerataan kualitas layanan kesehatan	Peningkatan Sumber Daya Manusia	93 persen	1.034.700.893,00	PUSKESMAS SAPAT
	1.02.01.2.10.0001	Pelayanan dan Penunjang Pelayanan BLUD														
			Jumlah BLUD yang Menyediakan Pelayanan dan Penunjang Pelayanan	32 Unit Kerja			0 Unit Kerja	1.034.700.893,00	- Kab. Indragiri Hilir, Kuala Indragiri, Sapat	PENDAPATAN DARI BLUD	Meningkatkan Sumber Daya Manusia Yang Berkualitas Dan Berdaya Saing	Pemerataan kualitas layanan kesehatan	Peningkatan Sumber Daya Manusia	32 Unit Kerja	1.034.700.893,00	PUSKESMAS SAPAT
		PUSKESMAS CONCONG LUAR						**1.127.741.595,00**							**1.127.741.595,00**	
	1	**URUSAN PEMERINTAHAN WAJIB YANG BERKAITAN DENGAN PELAYANAN DASAR**						**1.127.741.595,00**							**1.127.741.595,00**	
	1.02	**URUSAN PEMERINTAHAN BIDANG KESEHATAN**						**1.127.741.595,00**							**1.127.741.595,00**	
1.	**1.02.01**	**PROGRAM PENUNJANG URUSAN PEMERINTAHAN DAERAH KABUPATEN/KOTA**	***Cakupan Penunjang Urusan Pemerintah Daerah yang terpenuhi***	**100 %**			**100 %**	**1.127.741.595,00**						**100 %**	**1.127.741.595,00**	

NO	KODE	URUSAN / BIDANG URUSAN / PROGRAM / KEGIATAN / SUB KEGIATAN	INDIKATOR PROGRAM / KEGIATAN / SUB KEGIATAN	TARGET AKHIR PERIODE RENSTRA OPD	REALISASI CAPAIAN RENJA OPD TAHUN 2022	PRAKIRAAN CAPAIAN TARGET RENJA OPD TAHUN 2023	CAPAIAN KINERJA DAN KERANGKA PENDANAAN						KELOMPOK SASARAN	PRAKIRAAN MAJU RENCANA TAHUN 2025		PERANGKAT DAERAH PENANGGUNG JAWAB
							TARGET 2024	PAGU INDIKATIF (Rp)	LOKASI	SUMBER DANA	PRIORITAS			TARGET	PAGU INDIKATIF (Rp)	
											NASIONAL	DAERAH				
1	2	3	4	5	6	7	8	9	10	11	12	13	14	15	16	17
	1.02.01.2.10	Peningkatan Pelayanan BLUD	*Persentase Ketersediaan Fasilitas Pelayanan Kesehatan untuk UKM dan UKP sesuai standar (Dengan Satuan:PERSEN*	93 persen			93 persen	1.127.741.595,00			Meningkatkan Sumber Daya Manusia Yang Berkualitas Dan Berdaya Saing	Pemerataan kualitas layanan kesehatan	Peningkatan Sumber Daya Manusia	93 persen	1.127.741.595,00	PUSKESMAS CONCONG LUAR
	1.02.01.2.10.0001	Pelayanan dan Penunjang Pelayanan BLUD														
			Jumlah BLUD yang Menyediakan Pelayanan dan Penunjang Pelayanan	32 Unit Kerja			0 Unit Kerja	1.127.741.595,00	- Kab. Indragiri Hilir, Concong, Concong Luar	PENDAPATAN DARI BLUD	Meningkatkan Sumber Daya Manusia Yang Berkualitas Dan Berdaya Saing	Pemerataan kualitas layanan kesehatan	Peningkatan Sumber Daya Manusia	32 Unit Kerja	1.127.741.595,00	PUSKESMAS CONCONG LUAR
		PUSKESMAS TANAH MERAH						**1.584.883.161,00**							**1.584.883.161,00**	
	1	**URUSAN PEMERINTAHAN WAJIB YANG BERKAITAN DENGAN PELAYANAN DASAR**						**1.584.883.161,00**							**1.584.883.161,00**	
	1.02	**URUSAN PEMERINTAHAN BIDANG KESEHATAN**						**1.584.883.161,00**							**1.584.883.161,00**	
1.	**1.02.01**	**PROGRAM PENUNJANG URUSAN PEMERINTAHAN DAERAH KABUPATEN/KOTA**	***Cakupan Penunjang Urusan Pemerintah Daerah yang terpenuhi***	**100 %**			**100 %**	**1.584.883.161,00**						**100 %**	**1.584.883.161,00**	
	1.02.01.2.10	Peningkatan Pelayanan BLUD	*Persentase Ketersediaan Fasilitas Pelayanan Kesehatan untuk UKM dan UKP sesuai standar (Dengan Satuan:PERSEN*	93 persen			93 persen	1.584.883.161,00			Meningkatkan Sumber Daya Manusia Yang Berkualitas Dan Berdaya Saing	Pemerataan kualitas layanan kesehatan	Peningkatan Sumber Daya Manusia	93 persen	1.584.883.161,00	PUSKESMAS TANAH MERAH
	1.02.01.2.10.0001	Pelayanan dan Penunjang Pelayanan BLUD														
			Jumlah BLUD yang Menyediakan Pelayanan dan Penunjang Pelayanan	32 Unit Kerja			0 Unit Kerja	1.584.883.161,00	- Kab. Indragiri Hilir, Tanah Merah, Tanah Merah	PENDAPATAN DARI BLUD	Meningkatkan Sumber Daya Manusia Yang Berkualitas Dan Berdaya Saing	Pemerataan kualitas layanan kesehatan	Peningkatan Sumber Daya Manusia	32 Unit Kerja	1.584.883.161,00	PUSKESMAS TANAH MERAH
		PUSKESMAS KUALA ENOK						**770.460.241,00**							**770.460.241,00**	
	1	**URUSAN PEMERINTAHAN WAJIB YANG BERKAITAN DENGAN PELAYANAN DASAR**						**770.460.241,00**							**770.460.241,00**	

NO	KODE	URUSAN / BIDANG URUSAN / PROGRAM / KEGIATAN / SUB KEGIATAN	INDIKATOR PROGRAM / KEGIATAN / SUB KEGIATAN	TARGET AKHIR PERIODE RENSTRA OPD	REALISASI CAPAIAN RENJA OPD TAHUN 2022	PRAKIRAAN CAPAIAN TARGET RENJA OPD TAHUN 2023	CAPAIAN KINERJA DAN KERANGKA PENDANAAN						KELOMPOK SASARAN	PRAKIRAAN MAJU RENCANA TAHUN 2025		PERANGKAT DAERAH PENANGGUNG JAWAB
							TARGET 2024	PAGU INDIKATIF (Rp)	LOKASI	SUMBER DANA	PRIORITAS			TARGET	PAGU INDIKATIF (Rp)	
											NASIONAL	DAERAH				
1	2	3	4	5	6	7	8	9	10	11	12	13	14	15	16	17
	1.02	**URUSAN PEMERINTAHAN BIDANG KESEHATAN**						**770.460.241,00**							**770.460.241,00**	
1.	**1.02.01**	**PROGRAM PENUNJANG URUSAN PEMERINTAHAN DAERAH KABUPATEN/KOTA**	***Cakupan Penunjang Urusan Pemerintah Daerah yang terpenuhi***	**100 %**			**100 %**	**770.460.241,00**						**100 %**	**770.460.241,00**	
	1.02.01.2.10	Peningkatan Pelayanan BLUD	*Persentase Ketersediaan Fasilitas Pelayanan Kesehatan untuk UKM dan UKP sesuai standar (Dengan Satuan:PERSEN*	93 persen			93 persen	770.460.241,00			Meningkatkan Sumber Daya Manusia Yang Berkualitas Dan Berdaya Saing	Pemerataan kualitas layanan kesehatan	Peningkatan Sumber Daya Manusia	93 persen	770.460.241,00	PUSKESMAS KUALA ENOK
	1.02.01.2.10.0001	Pelayanan dan Penunjang Pelayanan BLUD														
			Jumlah BLUD yang Menyediakan Pelayanan dan Penunjang Pelayanan	32 Unit Kerja			0 Unit Kerja	770.460.241,00	- Kab. Indragiri Hilir, Tanah Merah, Kuala Enok	PENDAPATAN DARI BLUD	Meningkatkan Sumber Daya Manusia Yang Berkualitas Dan Berdaya Saing	Pemerataan kualitas layanan kesehatan	Peningkatan Sumber Daya Manusia	32 Unit Kerja	770.460.241,00	PUSKESMAS KUALA ENOK
		PUSKESMAS KOTA BARU						**2.563.280.419,00**							**2.563.280.419,00**	
	1	**URUSAN PEMERINTAHAN WAJIB YANG BERKAITAN DENGAN PELAYANAN DASAR**						**2.563.280.419,00**							**2.563.280.419,00**	
	1.02	**URUSAN PEMERINTAHAN BIDANG KESEHATAN**						**2.563.280.419,00**							**2.563.280.419,00**	
1.	**1.02.01**	**PROGRAM PENUNJANG URUSAN PEMERINTAHAN DAERAH KABUPATEN/KOTA**	***Cakupan Penunjang Urusan Pemerintah Daerah yang terpenuhi***	**100 %**			**100 %**	**2.563.280.419,00**						**100 %**	**2.563.280.419,00**	
	1.02.01.2.10	Peningkatan Pelayanan BLUD	*Persentase Ketersediaan Fasilitas Pelayanan Kesehatan untuk UKM dan UKP sesuai standar (Dengan Satuan:PERSEN*	93 persen			93 persen	2.563.280.419,00			Meningkatkan Sumber Daya Manusia Yang Berkualitas Dan Berdaya Saing	Pemerataan kualitas layanan kesehatan	Peningkatan Sumber Daya Manusia	93 persen	2.563.280.419,00	PUSKESMAS KOTA BARU
	1.02.01.2.10.0001	Pelayanan dan Penunjang Pelayanan BLUD														
			Jumlah BLUD yang Menyediakan Pelayanan dan Penunjang Pelayanan	32 Unit Kerja			0 Unit Kerja	2.563.280.419,00	- Kab. Indragiri Hilir, Keritang, Kota Baru Seberida	PENDAPATAN DARI BLUD	Meningkatkan Sumber Daya Manusia Yang Berkualitas Dan Berdaya Saing	Pemerataan kualitas layanan kesehatan	Peningkatan Sumber Daya Manusia	32 Unit Kerja	2.563.280.419,00	PUSKESMAS KOTA BARU

NO	KODE	URUSAN / BIDANG URUSAN / PROGRAM / KEGIATAN / SUB KEGIATAN	INDIKATOR PROGRAM / KEGIATAN / SUB KEGIATAN	TARGET AKHIR PERIODE RENSTRA OPD	REALISASI CAPAIAN RENJA OPD TAHUN 2022	PRAKIRAAN CAPAIAN TARGET RENJA OPD TAHUN 2023	CAPAIAN KINERJA DAN KERANGKA PENDANAAN						KELOMPOK SASARAN	PRAKIRAAN MAJU RENCANA TAHUN 2025		PERANGKAT DAERAH PENANGGUNG JAWAB
							TARGET 2024	PAGU INDIKATIF (Rp)	LOKASI	SUMBER DANA	PRIORITAS			TARGET	PAGU INDIKATIF (Rp)	
											NASIONAL	DAERAH				
1	2	3	4	5	6	7	8	9	10	11	12	13	14	15	16	17
		PUSKESMAS PENGALIHAN KERITANG						**1.088.191.690,00**							**1.088.191.690,00**	
	1	**URUSAN PEMERINTAHAN WAJIB YANG BERKAITAN DENGAN PELAYANAN DASAR**						**1.088.191.690,00**							**1.088.191.690,00**	
	1.02	**URUSAN PEMERINTAHAN BIDANG KESEHATAN**						**1.088.191.690,00**							**1.088.191.690,00**	
1.	**1.02.01**	**PROGRAM PENUNJANG URUSAN PEMERINTAHAN DAERAH KABUPATEN/KOTA**	***Cakupan Penunjang Urusan Pemerintah Daerah yang terpenuhi***	**100 %**			**100 %**	**1.088.191.690,00**						**100 %**	**1.088.191.690,00**	
	1.02.01.2.10	Peningkatan Pelayanan BLUD	*Persentase Ketersediaan Fasilitas Pelayanan Kesehatan untuk UKM dan UKP sesuai standar (Dengan Satuan:PERSEN*	93 persen			93 persen	1.088.191.690,00			Meningkatkan Sumber Daya Manusia Yang Berkualitas Dan Berdaya Saing	Pemerataan kualitas layanan kesehatan	Peningkatan Sumber Daya Manusia	93 persen	1.088.191.690,00	PUSKESMAS PENGALIHAN KERITANG
	1.02.01.2.10.0001	Pelayanan dan Penunjang Pelayanan BLUD														
			Jumlah BLUD yang Menyediakan Pelayanan dan Penunjang Pelayanan	32 Unit Kerja			0 Unit Kerja	1.088.191.690,00	- Kab. Indragiri Hilir, Keritang, Pengalihan	PENDAPATAN DARI BLUD	Meningkatkan Sumber Daya Manusia Yang Berkualitas Dan Berdaya Saing	Pemerataan kualitas layanan kesehatan	Peningkatan Sumber Daya Manusia	32 Unit Kerja	1.088.191.690,00	PUSKESMAS PENGALIHAN KERITANG
		PUSKESMAS ENOK						**758.202.889,00**							**758.202.889,00**	
	1	**URUSAN PEMERINTAHAN WAJIB YANG BERKAITAN DENGAN PELAYANAN DASAR**						**758.202.889,00**							**758.202.889,00**	
	1.02	**URUSAN PEMERINTAHAN BIDANG KESEHATAN**						**758.202.889,00**							**758.202.889,00**	
1.	**1.02.01**	**PROGRAM PENUNJANG URUSAN PEMERINTAHAN DAERAH KABUPATEN/KOTA**	***Cakupan Penunjang Urusan Pemerintah Daerah yang terpenuhi***	**100 %**			**100 %**	**758.202.889,00**						**100 %**	**758.202.889,00**	
	1.02.01.2.10	Peningkatan Pelayanan BLUD	*Persentase Ketersediaan Fasilitas Pelayanan Kesehatan untuk UKM dan UKP sesuai standar (Dengan Satuan:PERSEN*	93 persen			93 persen	758.202.889,00			Meningkatkan Sumber Daya Manusia Yang Berkualitas Dan Berdaya Saing	Pemerataan kualitas layanan kesehatan	Peningkatan Sumber Daya Manusia	93 persen	758.202.889,00	PUSKESMAS ENOK
	1.02.01.2.10.0001	Pelayanan dan Penunjang Pelayanan BLUD														

NO	KODE	URUSAN / BIDANG URUSAN / PROGRAM / KEGIATAN / SUB KEGIATAN	INDIKATOR PROGRAM / KEGIATAN / SUB KEGIATAN	TARGET AKHIR PERIODE RENSTRA OPD	REALISASI CAPAIAN RENJA OPD TAHUN 2022	PRAKIRAAN CAPAIAN TARGET RENJA OPD TAHUN 2023	CAPAIAN KINERJA DAN KERANGKA PENDANAAN						KELOMPOK SASARAN	PRAKIRAAN MAJU RENCANA TAHUN 2025		PERANGKAT DAERAH PENANGGUNG JAWAB
							TARGET 2024	PAGU INDIKATIF (Rp)	LOKASI	SUMBER DANA	PRIORITAS			TARGET	PAGU INDIKATIF (Rp)	
											NASIONAL	DAERAH				
1	2	3	4	5	6	7	8	9	10	11	12	13	14	15	16	17
			Jumlah BLUD yang Menyediakan Pelayanan dan Penunjang Pelayanan	32 Unit Kerja			0 Unit Kerja	758.202.889,00	- Kab. Indragiri Hilir, Enok, Enok	PENDAPATAN DARI BLUD	Meningkatkan Sumber Daya Manusia Yang Berkualitas Dan Berdaya Saing	Pemerataan kualitas layanan kesehatan	Peningkatan Sumber Daya Manusia	32 Unit Kerja	758.202.889,00	PUSKESMAS ENOK
		PUSKESMAS PENGALIHAN ENOK						**1.286.840.000,00**							**1.286.840.000,00**	
	1	**URUSAN PEMERINTAHAN WAJIB YANG BERKAITAN DENGAN PELAYANAN DASAR**						**1.286.840.000,00**							**1.286.840.000,00**	
	1.02	**URUSAN PEMERINTAHAN BIDANG KESEHATAN**						**1.286.840.000,00**							**1.286.840.000,00**	
1.	**1.02.01**	**PROGRAM PENUNJANG URUSAN PEMERINTAHAN DAERAH KABUPATEN/KOTA**	***Cakupan Penunjang Urusan Pemerintah Daerah yang terpenuhi***	**100 %**			**100 %**	**1.286.840.000,00**						**100 %**	**1.286.840.000,00**	
	1.02.01.2.10	Peningkatan Pelayanan BLUD	*Persentase Ketersediaan Fasilitas Pelayanan Kesehatan untuk UKM dan UKP sesuai standar (Dengan Satuan:PERSEN*	93 persen			93 persen	1.286.840.000,00			Meningkatkan Sumber Daya Manusia Yang Berkualitas Dan Berdaya Saing	Pemerataan kualitas layanan kesehatan	Peningkatan Sumber Daya Manusia	93 persen	1.286.840.000,00	PUSKESMAS PENGALIHAN ENOK
	1.02.01.2.10.0001	Pelayanan dan Penunjang Pelayanan BLUD														
			Jumlah BLUD yang Menyediakan Pelayanan dan Penunjang Pelayanan	32 Unit Kerja			0 Unit Kerja	1.286.840.000,00	- Kab. Indragiri Hilir, Enok, Pengalihan	PENDAPATAN DARI BLUD	Meningkatkan Sumber Daya Manusia Yang Berkualitas Dan Berdaya Saing	Pemerataan kualitas layanan kesehatan	Peningkatan Sumber Daya Manusia	32 Unit Kerja	1.286.840.000,00	PUSKESMAS PENGALIHAN ENOK
		PUSKESMAS PULAU KIJANG						**2.207.600.000,00**							**2.207.600.000,00**	
	1	**URUSAN PEMERINTAHAN WAJIB YANG BERKAITAN DENGAN PELAYANAN DASAR**						**2.207.600.000,00**							**2.207.600.000,00**	
	1.02	**URUSAN PEMERINTAHAN BIDANG KESEHATAN**						**2.207.600.000,00**							**2.207.600.000,00**	
1.	**1.02.01**	**PROGRAM PENUNJANG URUSAN PEMERINTAHAN DAERAH KABUPATEN/KOTA**	***Cakupan Penunjang Urusan Pemerintah Daerah yang terpenuhi***	**100 %**			**100 %**	**2.207.600.000,00**						**100 %**	**2.207.600.000,00**	

NO	KODE	URUSAN / BIDANG URUSAN / PROGRAM / KEGIATAN / SUB KEGIATAN	INDIKATOR PROGRAM / KEGIATAN / SUB KEGIATAN	TARGET AKHIR PERIODE RENSTRA OPD	REALISASI CAPAIAN RENJA OPD TAHUN 2022	PRAKIRAAN CAPAIAN TARGET RENJA OPD TAHUN 2023	CAPAIAN KINERJA DAN KERANGKA PENDANAAN						KELOMPOK SASARAN	PRAKIRAAN MAJU RENCANA TAHUN 2025		PERANGKAT DAERAH PENANGGUNG JAWAB
							TARGET 2024	PAGU INDIKATIF (Rp)	LOKASI	SUMBER DANA	PRIORITAS			TARGET	PAGU INDIKATIF (Rp)	
											NASIONAL	DAERAH				
1	2	3	4	5	6	7	8	9	10	11	12	13	14	15	16	17
	1.02.01.2.10	Peningkatan Pelayanan BLUD	*Persentase Ketersediaan Fasilitas Pelayanan Kesehatan untuk UKM dan UKP sesuai standar (Dengan Satuan:PERSEN*	93 persen			93 persen	2.207.600.000,00			Meningkatkan Sumber Daya Manusia Yang Berkualitas Dan Berdaya Saing	Pemerataan kualitas layanan kesehatan	Peningkatan Sumber Daya Manusia	93 persen	2.207.600.000,00	PUSKESMAS PULAU KIJANG
	1.02.01.2.10.0001	Pelayanan dan Penunjang Pelayanan BLUD														
			Jumlah BLUD yang Menyediakan Pelayanan dan Penunjang Pelayanan	32 Unit Kerja			0 Unit Kerja	2.207.600.000,00	- Kab. Indragiri Hilir, Reteh, Pulaukijang	PENDAPATAN DARI BLUD	Meningkatkan Sumber Daya Manusia Yang Berkualitas Dan Berdaya Saing	Pemerataan kualitas layanan kesehatan	Peningkatan Sumber Daya Manusia	32 Unit Kerja	2.207.600.000,00	PUSKESMAS PULAU KIJANG
		PUSKESMAS BENTENG						**646.577.552,00**							**646.577.552,00**	
	1	**URUSAN PEMERINTAHAN WAJIB YANG BERKAITAN DENGAN PELAYANAN DASAR**						**646.577.552,00**							**646.577.552,00**	
	1.02	**URUSAN PEMERINTAHAN BIDANG KESEHATAN**						**646.577.552,00**							**646.577.552,00**	
1.	**1.02.01**	**PROGRAM PENUNJANG URUSAN PEMERINTAHAN DAERAH KABUPATEN/KOTA**	***Cakupan Penunjang Urusan Pemerintah Daerah yang terpenuhi***	**100 %**			**100 %**	**646.577.552,00**						**100 %**	**646.577.552,00**	
	1.02.01.2.10	Peningkatan Pelayanan BLUD	*Persentase Ketersediaan Fasilitas Pelayanan Kesehatan untuk UKM dan UKP sesuai standar (Dengan Satuan:PERSEN*	93 persen			93 persen	646.577.552,00			Meningkatkan Sumber Daya Manusia Yang Berkualitas Dan Berdaya Saing	Pemerataan kualitas layanan kesehatan	Peningkatan Sumber Daya Manusia	93 persen	646.577.552,00	PUSKESMAS BENTENG
	1.02.01.2.10.0001	Pelayanan dan Penunjang Pelayanan BLUD														
			Jumlah BLUD yang Menyediakan Pelayanan dan Penunjang Pelayanan	32 Unit Kerja			0 Unit Kerja	646.577.552,00	- Kab. Indragiri Hilir, Sungai Batang, Benteng	PENDAPATAN DARI BLUD	Meningkatkan Sumber Daya Manusia Yang Berkualitas Dan Berdaya Saing	Pemerataan kualitas layanan kesehatan	Peningkatan Sumber Daya Manusia	32 Unit Kerja	646.577.552,00	PUSKESMAS BENTENG
		PUSKESMAS SELENSEN						**1.034.888.185,00**							**1.034.888.185,00**	
	1	**URUSAN PEMERINTAHAN WAJIB YANG BERKAITAN DENGAN PELAYANAN DASAR**						**1.034.888.185,00**							**1.034.888.185,00**	

NO	KODE	URUSAN / BIDANG URUSAN / PROGRAM / KEGIATAN / SUB KEGIATAN	INDIKATOR PROGRAM / KEGIATAN / SUB KEGIATAN	TARGET AKHIR PERIODE RENSTRA OPD	REALISASI CAPAIAN RENJA OPD TAHUN 2022	PRAKIRAAN CAPAIAN TARGET RENJA OPD TAHUN 2023	CAPAIAN KINERJA DAN KERANGKA PENDANAAN						KELOMPOK SASARAN	PRAKIRAAN MAJU RENCANA TAHUN 2025		PERANGKAT DAERAH PENANGGUNG JAWAB
							TARGET 2024	PAGU INDIKATIF (Rp)	LOKASI	SUMBER DANA	PRIORITAS			TARGET	PAGU INDIKATIF (Rp)	
											NASIONAL	DAERAH				
1	2	3	4	5	6	7	8	9	10	11	12	13	14	15	16	17
	1.02	**URUSAN PEMERINTAHAN BIDANG KESEHATAN**						**1.034.888.185,00**							**1.034.888.185,00**	
1.	**1.02.01**	**PROGRAM PENUNJANG URUSAN PEMERINTAHAN DAERAH KABUPATEN/KOTA**	***Cakupan Penunjang Urusan Pemerintah Daerah yang terpenuhi***	**100 %**			**100 %**	**1.034.888.185,00**						**100 %**	**1.034.888.185,00**	
	1.02.01.2.10	Peningkatan Pelayanan BLUD	*Persentase Ketersediaan Fasilitas Pelayanan Kesehatan untuk UKM dan UKP sesuai standar (Dengan Satuan:PERSEN*	93 persen			93 persen	1.034.888.185,00			Meningkatkan Sumber Daya Manusia Yang Berkualitas Dan Berdaya Saing	Pemerataan kualitas layanan kesehatan	Peningkatan Sumber Daya Manusia	93 persen	1.034.888.185,00	PUSKESMAS SELENSEN
	1.02.01.2.10.0001	Pelayanan dan Penunjang Pelayanan BLUD														
			Jumlah BLUD yang Menyediakan Pelayanan dan Penunjang Pelayanan	32 Unit Kerja			0 Unit Kerja	1.034.888.185,00	- Kab. Indragiri Hilir, Kemuning, Selensen	PENDAPATAN DARI BLUD	Meningkatkan Sumber Daya Manusia Yang Berkualitas Dan Berdaya Saing	Pemerataan kualitas layanan kesehatan	Peningkatan Sumber Daya Manusia	32 Unit Kerja	1.034.888.185,00	PUSKESMAS SELENSEN
		PUSKESMAS MANDAH						**1.149.094.690,00**							**1.437.459.045,00**	
	1	**URUSAN PEMERINTAHAN WAJIB YANG BERKAITAN DENGAN PELAYANAN DASAR**						**1.149.094.690,00**							**1.437.459.045,00**	
	1.02	**URUSAN PEMERINTAHAN BIDANG KESEHATAN**						**1.149.094.690,00**							**1.437.459.045,00**	
1.	**1.02.01**	**PROGRAM PENUNJANG URUSAN PEMERINTAHAN DAERAH KABUPATEN/KOTA**	***Cakupan Penunjang Urusan Pemerintah Daerah yang terpenuhi***	**100 %**			**100 %**	**1.149.094.690,00**						**100 %**	**1.437.459.045,00**	
	1.02.01.2.10	Peningkatan Pelayanan BLUD	*Persentase Ketersediaan Fasilitas Pelayanan Kesehatan untuk UKM dan UKP sesuai standar (Dengan Satuan:PERSEN*	93 persen			93 persen	1.149.094.690,00			Meningkatkan Sumber Daya Manusia Yang Berkualitas Dan Berdaya Saing	Pemerataan kualitas layanan kesehatan	Peningkatan Sumber Daya Manusia	93 persen	1.437.459.045,00	PUSKESMAS MANDAH
	1.02.01.2.10.0001	Pelayanan dan Penunjang Pelayanan BLUD														
			Jumlah BLUD yang Menyediakan Pelayanan dan Penunjang Pelayanan	32 Unit Kerja			0 Unit Kerja	1.149.094.690,00	- Kab. Indragiri Hilir, Mandah, Khairiah Mandah	PENDAPATAN DARI BLUD	Meningkatkan Sumber Daya Manusia Yang Berkualitas Dan Berdaya Saing	Pemerataan kualitas layanan kesehatan	Peningkatan Sumber Daya Manusia	32 Unit Kerja	1.437.459.045,00	PUSKESMAS MANDAH

NO	KODE	URUSAN / BIDANG URUSAN / PROGRAM / KEGIATAN / SUB KEGIATAN	INDIKATOR PROGRAM / KEGIATAN / SUB KEGIATAN	TARGET AKHIR PERIODE RENSTRA OPD	REALISASI CAPAIAN RENJA OPD TAHUN 2022	PRAKIRAAN CAPAIAN TARGET RENJA OPD TAHUN 2023	CAPAIAN KINERJA DAN KERANGKA PENDANAAN						KELOMPOK SASARAN	PRAKIRAAN MAJU RENCANA TAHUN 2025		PERANGKAT DAERAH PENANGGUNG JAWAB
							TARGET 2024	PAGU INDIKATIF (Rp)	LOKASI	SUMBER DANA	PRIORITAS			TARGET	PAGU INDIKATIF (Rp)	
											NASIONAL	DAERAH				
1	2	3	4	5	6	7	8	9	10	11	12	13	14	15	16	17
		PUSKESMAS BATANG TUMU						**407.590.280,00**							**407.590.280,00**	
	1	**URUSAN PEMERINTAHAN WAJIB YANG BERKAITAN DENGAN PELAYANAN DASAR**						**407.590.280,00**							**407.590.280,00**	
	1.02	**URUSAN PEMERINTAHAN BIDANG KESEHATAN**						**407.590.280,00**							**407.590.280,00**	
1.	**1.02.01**	**PROGRAM PENUNJANG URUSAN PEMERINTAHAN DAERAH KABUPATEN/KOTA**	***Cakupan Penunjang Urusan Pemerintah Daerah yang terpenuhi***	**100 %**			**100 %**	**407.590.280,00**						**100 %**	**407.590.280,00**	
	1.02.01.2.10	Peningkatan Pelayanan BLUD	*Persentase Ketersediaan Fasilitas Pelayanan Kesehatan untuk UKM dan UKP sesuai standar (Dengan Satuan:PERSEN*	93 persen			93 persen	407.590.280,00			Meningkatkan Sumber Daya Manusia Yang Berkualitas Dan Berdaya Saing	Pemerataan kualitas layanan kesehatan	Peningkatan Sumber Daya Manusia	93 persen	407.590.280,00	PUSKESMAS BATANG TUMU
	1.02.01.2.10.0001	Pelayanan dan Penunjang Pelayanan BLUD														
			Jumlah BLUD yang Menyediakan Pelayanan dan Penunjang Pelayanan	32 Unit Kerja			0 Unit Kerja	407.590.280,00	- Kab. Indragiri Hilir, Mandah, Batang Tumu	PENDAPATAN DARI BLUD	Meningkatkan Sumber Daya Manusia Yang Berkualitas Dan Berdaya Saing	Pemerataan kualitas layanan kesehatan	Peningkatan Sumber Daya Manusia	32 Unit Kerja	407.590.280,00	PUSKESMAS BATANG TUMU
		PUSKESMAS PELANGIRAN						**1.068.324.695,00**							**1.068.324.695,00**	
	1	**URUSAN PEMERINTAHAN WAJIB YANG BERKAITAN DENGAN PELAYANAN DASAR**						**1.068.324.695,00**							**1.068.324.695,00**	
	1.02	**URUSAN PEMERINTAHAN BIDANG KESEHATAN**						**1.068.324.695,00**							**1.068.324.695,00**	
1.	**1.02.01**	**PROGRAM PENUNJANG URUSAN PEMERINTAHAN DAERAH KABUPATEN/KOTA**	***Cakupan Penunjang Urusan Pemerintah Daerah yang terpenuhi***	**100 %**			**100 %**	**1.068.324.695,00**						**100 %**	**1.068.324.695,00**	
	1.02.01.2.10	Peningkatan Pelayanan BLUD	*Persentase Ketersediaan Fasilitas Pelayanan Kesehatan untuk UKM dan UKP sesuai standar (Dengan Satuan:PERSEN*	93 persen			93 persen	1.068.324.695,00			Meningkatkan Sumber Daya Manusia Yang Berkualitas Dan Berdaya Saing	Pemerataan kualitas layanan kesehatan	Peningkatan Sumber Daya Manusia	93 persen	1.068.324.695,00	PUSKESMAS PELANGIRAN
	1.02.01.2.10.0001	Pelayanan dan Penunjang Pelayanan BLUD														

NO	KODE	URUSAN / BIDANG URUSAN / PROGRAM / KEGIATAN / SUB KEGIATAN	INDIKATOR PROGRAM / KEGIATAN / SUB KEGIATAN	TARGET AKHIR PERIODE RENSTRA OPD	REALISASI CAPAIAN RENJA OPD TAHUN 2022	PRAKIRAAN CAPAIAN TARGET RENJA OPD TAHUN 2023	CAPAIAN KINERJA DAN KERANGKA PENDANAAN						KELOMPOK SASARAN	PRAKIRAAN MAJU RENCANA TAHUN 2025		PERANGKAT DAERAH PENANGGUNG JAWAB
							TARGET 2024	PAGU INDIKATIF (Rp)	LOKASI	SUMBER DANA	PRIORITAS			TARGET	PAGU INDIKATIF (Rp)	
											NASIONAL	DAERAH				
1	2	3	4	5	6	7	8	9	10	11	12	13	14	15	16	17
			Jumlah BLUD yang Menyediakan Pelayanan dan Penunjang Pelayanan	32 Unit Kerja			0 Unit Kerja	1.068.324.695,00	- Kab. Indragiri Hilir, Pelangiran, Pelangiran	PENDAPATAN DARI BLUD	Meningkatkan Sumber Daya Manusia Yang Berkualitas Dan Berdaya Saing	Pemerataan kualitas layanan kesehatan	Peningkatan Sumber Daya Manusia	32 Unit Kerja	1.068.324.695,00	PUSKESMAS PELANGIRAN
		PUSKESMAS SUNGAI GUNTUNG						**1.562.301.090,00**							**1.562.301.090,00**	
	1	**URUSAN PEMERINTAHAN WAJIB YANG BERKAITAN DENGAN PELAYANAN DASAR**						**1.562.301.090,00**							**1.562.301.090,00**	
	1.02	**URUSAN PEMERINTAHAN BIDANG KESEHATAN**						**1.562.301.090,00**							**1.562.301.090,00**	
1.	**1.02.01**	**PROGRAM PENUNJANG URUSAN PEMERINTAHAN DAERAH KABUPATEN/KOTA**	***Cakupan Penunjang Urusan Pemerintah Daerah yang terpenuhi***	**100 %**			**100 %**	**1.562.301.090,00**						**100 %**	**1.562.301.090,00**	
	1.02.01.2.10	Peningkatan Pelayanan BLUD	*Persentase Ketersediaan Fasilitas Pelayanan Kesehatan untuk UKM dan UKP sesuai standar (Dengan Satuan:PERSEN*	93 persen			93 persen	1.562.301.090,00			Meningkatkan Sumber Daya Manusia Yang Berkualitas Dan Berdaya Saing	Pemerataan kualitas layanan kesehatan	Peningkatan Sumber Daya Manusia	93 persen	1.562.301.090,00	PUSKESMAS SUNGAI GUNTUNG
	1.02.01.2.10.0001	Pelayanan dan Penunjang Pelayanan BLUD														
			Jumlah BLUD yang Menyediakan Pelayanan dan Penunjang Pelayanan	32 Unit Kerja			0 Unit Kerja	1.562.301.090,00	- Kab. Indragiri Hilir, Kateman, Tegaraja	PENDAPATAN DARI BLUD	Meningkatkan Sumber Daya Manusia Yang Berkualitas Dan Berdaya Saing	Pemerataan kualitas layanan kesehatan	Peningkatan Sumber Daya Manusia	32 Unit Kerja	1.562.301.090,00	PUSKESMAS SUNGAI GUNTUNG
		PUSKESMAS PULAU BURUNG						**1.116.471.870,00**							**1.116.471.870,00**	
	1	**URUSAN PEMERINTAHAN WAJIB YANG BERKAITAN DENGAN PELAYANAN DASAR**						**1.116.471.870,00**							**1.116.471.870,00**	
	1.02	**URUSAN PEMERINTAHAN BIDANG KESEHATAN**						**1.116.471.870,00**							**1.116.471.870,00**	
1.	**1.02.01**	**PROGRAM PENUNJANG URUSAN PEMERINTAHAN DAERAH KABUPATEN/KOTA**	***Cakupan Penunjang Urusan Pemerintah Daerah yang terpenuhi***	**100 %**			**100 %**	**1.116.471.870,00**						**100 %**	**1.116.471.870,00**	

NO	KODE	URUSAN / BIDANG URUSAN / PROGRAM / KEGIATAN / SUB KEGIATAN	INDIKATOR PROGRAM / KEGIATAN / SUB KEGIATAN	TARGET AKHIR PERIODE RENSTRA OPD	REALISASI CAPAIAN RENJA OPD TAHUN 2022	PRAKIRAAN CAPAIAN TARGET RENJA OPD TAHUN 2023	CAPAIAN KINERJA DAN KERANGKA PENDANAAN						KELOMPOK SASARAN	PRAKIRAAN MAJU RENCANA TAHUN 2025		PERANGKAT DAERAH PENANGGUNG JAWAB
							TARGET 2024	PAGU INDIKATIF (Rp)	LOKASI	SUMBER DANA	PRIORITAS			TARGET	PAGU INDIKATIF (Rp)	
											NASIONAL	DAERAH				
1	2	3	4	5	6	7	8	9	10	11	12	13	14	15	16	17
	1.02.01.2.10	Peningkatan Pelayanan BLUD	*Persentase Ketersediaan Fasilitas Pelayanan Kesehatan untuk UKM dan UKP sesuai standar (Dengan Satuan:PERSEN*	93 persen			93 persen	1.116.471.870,00			Meningkatkan Sumber Daya Manusia Yang Berkualitas Dan Berdaya Saing	Pemerataan kualitas layanan kesehatan	Peningkatan Sumber Daya Manusia	93 persen	1.116.471.870,00	PUSKESMAS PULAU BURUNG
	1.02.01.2.10.0001	Pelayanan dan Penunjang Pelayanan BLUD														
			Jumlah BLUD yang Menyediakan Pelayanan dan Penunjang Pelayanan	32 Unit Kerja			0 Unit Kerja	1.116.471.870,00	- Kab. Indragiri Hilir, Pulau Burung, Pulauburung	PENDAPATAN DARI BLUD	Meningkatkan Sumber Daya Manusia Yang Berkualitas Dan Berdaya Saing	Pemerataan kualitas layanan kesehatan	Peningkatan Sumber Daya Manusia	32 Unit Kerja	1.116.471.870,00	PUSKESMAS PULAU BURUNG
		PUSKESMAS TELUK BELENGKONG						**479.447.564,00**							**479.447.564,00**	
	1	**URUSAN PEMERINTAHAN WAJIB YANG BERKAITAN DENGAN PELAYANAN DASAR**						**479.447.564,00**							**479.447.564,00**	
	1.02	**URUSAN PEMERINTAHAN BIDANG KESEHATAN**						**479.447.564,00**							**479.447.564,00**	
1.	**1.02.01**	**PROGRAM PENUNJANG URUSAN PEMERINTAHAN DAERAH KABUPATEN/KOTA**	***Cakupan Penunjang Urusan Pemerintah Daerah yang terpenuhi***	**100 %**			**100 %**	**479.447.564,00**						**100 %**	**479.447.564,00**	
	1.02.01.2.10	Peningkatan Pelayanan BLUD	*Persentase Ketersediaan Fasilitas Pelayanan Kesehatan untuk UKM dan UKP sesuai standar (Dengan Satuan:PERSEN*	93 persen			93 persen	479.447.564,00			Meningkatkan Sumber Daya Manusia Yang Berkualitas Dan Berdaya Saing	Pemerataan kualitas layanan kesehatan	Peningkatan Sumber Daya Manusia	93 persen	479.447.564,00	PUSKESMAS TELUK BELENGKONG
	1.02.01.2.10.0001	Pelayanan dan Penunjang Pelayanan BLUD														
			Jumlah BLUD yang Menyediakan Pelayanan dan Penunjang Pelayanan	32 Unit Kerja			0 Unit Kerja	479.447.564,00	- Kab. Indragiri Hilir, Teluk Belengkong, Saka Rotan	PENDAPATAN DARI BLUD	Meningkatkan Sumber Daya Manusia Yang Berkualitas Dan Berdaya Saing	Pemerataan kualitas layanan kesehatan	Peningkatan Sumber Daya Manusia	32 Unit Kerja	479.447.564,00	PUSKESMAS TELUK BELENGKONG
		RUMAH SAKIT UMUM PURI HUSADA TEMBILAHAN						**118.192.890.853,00**							**103.874.591.000,00**	
	1	**URUSAN PEMERINTAHAN WAJIB YANG BERKAITAN DENGAN PELAYANAN DASAR**						**118.192.890.853,00**							**103.874.591.000,00**	

NO	KODE	URUSAN / BIDANG URUSAN / PROGRAM / KEGIATAN / SUB KEGIATAN	INDIKATOR PROGRAM / KEGIATAN / SUB KEGIATAN	TARGET AKHIR PERIODE RENSTRA OPD	REALISASI CAPAIAN RENJA OPD TAHUN 2022	PRAKIRAAN CAPAIAN TARGET RENJA OPD TAHUN 2023	CAPAIAN KINERJA DAN KERANGKA PENDANAAN						KELOMPOK SASARAN	PRAKIRAAN MAJU RENCANA TAHUN 2025		PERANGKAT DAERAH PENANGGUNG JAWAB
							TARGET 2024	PAGU INDIKATIF (Rp)	LOKASI	SUMBER DANA	PRIORITAS			TARGET	PAGU INDIKATIF (Rp)	
											NASIONAL	DAERAH				
1	2	3	4	5	6	7	8	9	10	11	12	13	14	15	16	17
	1.02	**URUSAN PEMERINTAHAN BIDANG KESEHATAN**						**118.192.890.853,00**							**103.874.591.000,00**	
1.	**1.02.01**	**PROGRAM PENUNJANG URUSAN PEMERINTAHAN DAERAH KABUPATEN/KOTA**	***Cakupan Penunjang Urusan Pemerintah Daerah yang terpenuhi***	**100 %**			**100 %**	**106.664.214.318,00**						**100 %**	**102.279.135.000,00**	
	1.02.01.2.01	Perencanaan, Penganggaran, dan Evaluasi Kinerja Perangkat Daerah	*Persentase Perencanaan, penganggaran dan evaluasi kinerja di RSUD Puri Husada Tembilahan*	100 Persen			100 Persen	37.108.750,00			-	Peningkatan Pelayanan publik Pemerataan kualitas layanan kesehatan	Karyawan/Karyawati RSUD Puri Husada Tembilahan	100 Persen	9.534.000,00	RUMAH SAKIT UMUM PURI HUSADA TEMBILAHAN
	1.02.01.2.01.0006	Koordinasi dan Penyusunan Laporan Capaian Kinerja dan Ikhtisar Realisasi Kinerja SKPD														
			Jumlah Laporan Capaian Kinerja dan Ikhtisar Realisasi Kinerja SKPD dan Laporan Hasil Koordinasi Penyusunan Laporan Capaian Kinerja dan Ikhtisar Realisasi Kinerja SKPD	18 Laporan			6 Laporan	37.108.750,00	- Kab. Indragiri Hilir, Semua Kecamatan, Semua Kel/Desa	DANA TRANSFER UMUM-DANA ALOKASI UMUM	-	Peningkatan Pelayanan publik Pemerataan kualitas layanan kesehatan	Karyawan/Karyawati RSUD Puri Husada Tembilahan	6 Laporan	9.534.000,00	RUMAH SAKIT UMUM PURI HUSADA TEMBILAHAN
	1.02.01.2.02	Administrasi Keuangan Perangkat Daerah	*Persentase terpenuhinya Administrasi Keuangan Rumah Sakit*	100 Persen			100 Persen	26.802.087.000,00			Meningkatkan Sumber Daya Manusia Yang Berkualitas Dan Berdaya Saing	Peningkatan Pelayanan publik Pemerataan kualitas layanan kesehatan	Karyawan/Karyawati RSUD Puri Husada Tembilahan	100 Persen	28.678.233.000,00	RUMAH SAKIT UMUM PURI HUSADA TEMBILAHAN
	1.02.01.2.02.0001	Penyediaan Gaji dan Tunjangan ASN														
			Jumlah Orang yang Menerima Gaji dan Tunjangan ASN	223 Orang/bulan			0 Orang/bulan	26.802.087.000,00	- Kab. Indragiri Hilir, Semua Kecamatan, Semua Kel/Desa	DANA TRANSFER UMUM-DANA ALOKASI UMUM	Meningkatkan Sumber Daya Manusia Yang Berkualitas Dan Berdaya Saing	Peningkatan Pelayanan publik Pemerataan kualitas layanan kesehatan	Karyawan/Karyawati RSUD Puri Husada Tembilahan	223 Orang/bulan	28.678.233.000,00	RUMAH SAKIT UMUM PURI HUSADA TEMBILAHAN
	1.02.01.2.05	Administrasi Kepegawaian Perangkat Daerah	*Persentase Terpenuhinya Administrasi Kepegawaian Rumah Sakit*	100 Persen			100 Persen	143.448.000,00			-	Peningkatan Sumber Daya Manusia Pemerataan kualitas layanan kesehatan	Karyawan/Karyawati RSUD Puri Husada Tembilahan	100 Persen	158.910.000,00	RUMAH SAKIT UMUM PURI HUSADA TEMBILAHAN
	1.02.01.2.05.0009	Pendidikan dan Pelatihan Pegawai Berdasarkan Tugas dan Fungsi														

NO	KODE	URUSAN / BIDANG URUSAN / PROGRAM / KEGIATAN / SUB KEGIATAN	INDIKATOR PROGRAM / KEGIATAN / SUB KEGIATAN	TARGET AKHIR PERIODE RENSTRA OPD	REALISASI CAPAIAN RENJA OPD TAHUN 2022	PRAKIRAAN CAPAIAN TARGET RENJA OPD TAHUN 2023	CAPAIAN KINERJA DAN KERANGKA PENDANAAN						KELOMPOK SASARAN	PRAKIRAAN MAJU RENCANA TAHUN 2025		PERANGKAT DAERAH PENANGGUNG JAWAB
							TARGET 2024	PAGU INDIKATIF (Rp)	LOKASI	SUMBER DANA	PRIORITAS			TARGET	PAGU INDIKATIF (Rp)	
											NASIONAL	DAERAH				
1	2	3	4	5	6	7	8	9	10	11	12	13	14	15	16	17
			Jumlah Pegawai Berdasarkan Tugas dan Fungsi yang Mengikuti Pendidikan dan Pelatihan	180 Orang			17 Orang	143.448.000,00	- Kab. Indragiri Hilir, Semua Kecamatan, Semua Kel/Desa	DANA TRANSFER UMUM-DANA ALOKASI UMUM	-	Peningkatan Sumber Daya Manusia Pemerataan kualitas layanan kesehatan	Karyawan/Karyawati RSUD Puri Husada Tembilahan	60 Orang	158.910.000,00	RUMAH SAKIT UMUM PURI HUSADA TEMBILAHAN
	1.02.01.2.06	Administrasi Umum Perangkat Daerah	*Persentase Terpenuhinya Administrasi Umum Rumah Sakit*	100 Persen			100 Persen	348.189.928,00			-	Pemerataan kualitas layanan kesehatan	Pengunjung RSUD Puri Husada Tembilahan	100 Persen	254.256.000,00	RUMAH SAKIT UMUM PURI HUSADA TEMBILAHAN
	1.02.01.2.06.0001	Penyediaan Komponen Instalasi Listrik/Penerangan Bangunan Kantor														
			Jumlah Paket Komponen Instalasi Listrik/Penerangan Bangunan Kantor yang Disediakan	19 Paket			47 Paket	172.475.928,00	- Kab. Indragiri Hilir, Semua Kecamatan, Semua Kel/Desa	DANA TRANSFER UMUM-DANA ALOKASI UMUM	-	Pemerataan kualitas layanan kesehatan	Pengunjung RSUD Puri Husada Tembilahan	19 Paket	95.346.000,00	RUMAH SAKIT UMUM PURI HUSADA TEMBILAHAN
	1.02.01.2.06.0009	Penyelenggaraan Rapat Koordinasi dan Konsultasi SKPD														
			Jumlah Laporan Penyelenggaraan Rapat Koordinasi dan Konsultasi SKPD	150 Laporan			28 Laporan	175.714.000,00	- Kab. Indragiri Hilir, Semua Kecamatan, Semua Kel/Desa	DANA TRANSFER UMUM-DANA ALOKASI UMUM	-	Peningkatan Pelayanan publik Pemerataan kualitas layanan kesehatan	Pengunjung RSUD Puri Husada Tembilahan	50 Laporan	158.910.000,00	RUMAH SAKIT UMUM PURI HUSADA TEMBILAHAN
	1.02.01.2.08	Penyediaan Jasa Penunjang Urusan Pemerintahan Daerah	*Persentase ketersediaan jasa Penunjang Operasional kantor*	100 Persen			100 Persen	9.333.380.640,00			Meningkatkan Sumber Daya Manusia Yang Berkualitas Dan Berdaya Saing	Peningkatan Pelayanan publik Pemerataan kualitas layanan kesehatan	Pengunjung RSUD Puri Husada Tembilahan	100 Persen	3.178.202.000,00	RUMAH SAKIT UMUM PURI HUSADA TEMBILAHAN
	1.02.01.2.08.0002	Penyediaan Jasa Komunikasi, Sumber Daya Air dan Listrik														
			Jumlah Laporan Penyediaan Jasa Komunikasi, Sumber Daya Air dan Listrik yang Disediakan	120 Laporan			120 Laporan	3.253.350.000,00	- Kab. Indragiri Hilir, Semua Kecamatan, Semua Kel/Desa	DANA TRANSFER UMUM-DANA ALOKASI UMUM	Meningkatkan Sumber Daya Manusia Yang Berkualitas Dan Berdaya Saing	Peningkatan Pelayanan publik Pemerataan kualitas layanan kesehatan	Pengunjung RSUD Puri Husada Tembilahan	120 Laporan	1.271.281.000,00	RUMAH SAKIT UMUM PURI HUSADA TEMBILAHAN
	1.02.01.2.08.0004	Penyediaan Jasa Pelayanan Umum Kantor														
			Jumlah Laporan Penyediaan Jasa Pelayanan Umum Kantor yang Disediakan	192 Laporan			192 Laporan	6.080.030.640,00	- Kab. Indragiri Hilir, Semua Kecamatan, Semua Kel/Desa	DANA TRANSFER UMUM-DANA ALOKASI UMUM	Meningkatkan Sumber Daya Manusia Yang Berkualitas Dan Berdaya Saing	Peningkatan Pelayanan publik Pemerataan kualitas layanan kesehatan	Pengunjung RSUD Puri Husada Tembilahan	192 Laporan	1.906.921.000,00	RUMAH SAKIT UMUM PURI HUSADA TEMBILAHAN

NO	KODE	URUSAN / BIDANG URUSAN / PROGRAM / KEGIATAN / SUB KEGIATAN	INDIKATOR PROGRAM / KEGIATAN / SUB KEGIATAN	TARGET AKHIR PERIODE RENSTRA OPD	REALISASI CAPAIAN RENJA OPD TAHUN 2022	PRAKIRAAN CAPAIAN TARGET RENJA OPD TAHUN 2023	CAPAIAN KINERJA DAN KERANGKA PENDANAAN						KELOMPOK SASARAN	PRAKIRAAN MAJU RENCANA TAHUN 2025		PERANGKAT DAERAH PENANGGUNG JAWAB
							TARGET 2024	PAGU INDIKATIF (Rp)	LOKASI	SUMBER DANA	PRIORITAS			TARGET	PAGU INDIKATIF (Rp)	
											NASIONAL	DAERAH				
1	2	3	4	5	6	7	8	9	10	11	12	13	14	15	16	17
	1.02.01.2.10	Peningkatan Pelayanan BLUD	*Cakupan Pelaksanaan BLUD*	100 Persen			100 Persen	70.000.000.000,00			Meningkatkan Sumber Daya Manusia Yang Berkualitas Dan Berdaya Saing	Pemerataan kualitas layanan kesehatan	Pengunjung RSUD Puri Husada Tembilahan	100 Persen	70.000.000.000,00	RUMAH SAKIT UMUM PURI HUSADA TEMBILAHAN
	1.02.01.2.10.0001	Pelayanan dan Penunjang Pelayanan BLUD														
			Jumlah BLUD yang Menyediakan Pelayanan dan Penunjang Pelayanan	100 Unit Kerja			1 Unit Kerja	70.000.000.000,00	- Kab. Indragiri Hilir, Semua Kecamatan, Semua Kel/Desa	PENDAPATAN DARI BLUD	Meningkatkan Sumber Daya Manusia Yang Berkualitas Dan Berdaya Saing	Pemerataan kualitas layanan kesehatan	Pengunjung RSUD Puri Husada Tembilahan	100 Unit Kerja	70.000.000.000,00	RUMAH SAKIT UMUM PURI HUSADA TEMBILAHAN
2.	**1.02.02**	**PROGRAM PEMENUHAN UPAYA KESEHATAN PERORANGAN DAN UPAYA KESEHATAN MASYARAKAT**	***Persentase Layanan Kesehatan yang sesuai standar***	**90 %**			**80 %**	**11.528.676.535,00**						**85 %**	**1.595.456.000,00**	
	1.02.02.2.01	Penyediaan Fasilitas Pelayanan Kesehatan untuk UKM dan UKP Kewenangan Daerah Kabupaten/Kota	*Cakupan Ketersediaan Fasilitas Pelayanan Kesehatan*	100 Persen			100 Persen	11.514.646.535,00			Meningkatkan Sumber Daya Manusia Yang Berkualitas Dan Berdaya Saing	Peningkatan Pelayanan publik Pemerataan kualitas layanan kesehatan	Pengunjung RSUD Puri Husada Tembilahan	100 Persen	1.589.100.000,00	RUMAH SAKIT UMUM PURI HUSADA TEMBILAHAN
	1.02.02.2.01.0001	Pembangunan Rumah Sakit beserta Sarana dan Prasarana Pendukungnya														
			Jumlah Rumah Sakit Baru yang Memenuhi Rasio Tempat Tidur Terhadap Jumlah Penduduk Minimal 1:1000	10 Unit			1 Unit	8.465.739.050,00	- Kab. Indragiri Hilir, Semua Kecamatan, Semua Kel/Desa	DANA TRANSFER UMUM-DANA ALOKASI UMUM	Meningkatkan Sumber Daya Manusia Yang Berkualitas Dan Berdaya Saing	Peningkatan Pelayanan publik Pemerataan kualitas layanan kesehatan	Pengunjung RSUD Puri Husada Tembilahan	4 Unit	635.640.000,00	RUMAH SAKIT UMUM PURI HUSADA TEMBILAHAN
	1.02.02.2.01.0023	Pengadaan Obat, Bahan Habis Pakai, Bahan Medis Habis Pakai,, Vaksin, Makanan dan Minuman di Fasilitas Kesehatan														
			Jumlah Obat dan Vaksin yang Disediakan	45 Paket			3 Paket	3.048.907.485,00	- Kab. Indragiri Hilir, Semua Kecamatan, Semua Kel/Desa	DANA TRANSFER UMUM-DANA ALOKASI UMUM	-	Peningkatan Pelayanan publik Pemerataan kualitas layanan kesehatan	Pengunjung RSUD Puri Husada Tembilahan	45 Paket	953.460.000,00	RUMAH SAKIT UMUM PURI HUSADA TEMBILAHAN

NO	KODE	URUSAN / BIDANG URUSAN / PROGRAM / KEGIATAN / SUB KEGIATAN	INDIKATOR PROGRAM / KEGIATAN / SUB KEGIATAN	TARGET AKHIR PERIODE RENSTRA OPD	REALISASI CAPAIAN RENJA OPD TAHUN 2022	PRAKIRAAN CAPAIAN TARGET RENJA OPD TAHUN 2023	CAPAIAN KINERJA DAN KERANGKA PENDANAAN						KELOMPOK SASARAN	PRAKIRAAN MAJU RENCANA TAHUN 2025		PERANGKAT DAERAH PENANGGUNG JAWAB
							TARGET 2024	PAGU INDIKATIF (Rp)	LOKASI	SUMBER DANA	PRIORITAS			TARGET	PAGU INDIKATIF (Rp)	
											NASIONAL	DAERAH				
1	2	3	4	5	6	7	8	9	10	11	12	13	14	15	16	17
	1.02.02.2.02	Penyediaan Layanan Kesehatan untuk UKM dan UKP Rujukan Tingkat Daerah Kabupaten/Kota	*Cakupan Pelayanan Kesehatan di RSUD Puri Husada Tembilahan*	100 Persen			100 Persen	14.030.000,00			-	Peningkatan Pelayanan publik Pemerataan kualitas layanan kesehatan	Pengunjung RSUD Puri Husada Tembilahan	100 Persen	6.356.000,00	RUMAH SAKIT UMUM PURI HUSADA TEMBILAHAN
	1.02.02.2.02.0012	Pengelolaan Pelayanan Kesehatan Orang dengan Risiko Terinfeksi HIV														
			Jumlah Orang Terduga Menderita HIV yang Mendapatkan Pelayanan Sesuai Standar	100 Orang			100 Orang	14.030.000,00	- Kab. Indragiri Hilir, Semua Kecamatan, Semua Kel/Desa	DANA TRANSFER UMUM-DANA ALOKASI UMUM	-	Peningkatan Pelayanan publik Pemerataan kualitas layanan kesehatan	Pengunjung RSUD Puri Husada Tembilahan	25 Orang	6.356.000,00	RUMAH SAKIT UMUM PURI HUSADA TEMBILAHAN
		RUMAH SAKIT UMUM DAERAH TENGKU SULUNG						**11.820.026.000,00**							**7.464.492.000,00**	
	1	**URUSAN PEMERINTAHAN WAJIB YANG BERKAITAN DENGAN PELAYANAN DASAR**						**11.820.026.000,00**							**7.464.492.000,00**	
	1.02	**URUSAN PEMERINTAHAN BIDANG KESEHATAN**						**11.393.993.491,00**							**6.962.339.000,00**	
1.	**1.02.01**	**PROGRAM PENUNJANG URUSAN PEMERINTAHAN DAERAH KABUPATEN/KOTA**	***Cakupan Penunjang Urusan Pemerintah Daerah yang terpenuhi***	**100 %**			**100 %**	**10.533.656.112,00**						**100 %**	**6.418.867.000,00**	
	1.02.01.2.01	Perencanaan, Penganggaran, dan Evaluasi Kinerja Perangkat Daerah	*Indeks Perencanaan Pembangunan*	100 Persen			80 Persen	60.465.000,00			Meningkatkan Sumber Daya Manusia Yang Berkualitas Dan Berdaya Saing	Pemerataan kualitas layanan kesehatan	RSUD Tengku Sulung Pulau Kijang	90 Persen	63.562.000,00	RUMAH SAKIT UMUM DAERAH TENGKU SULUNG
	1.02.01.2.01.0001	Penyusunan Dokumen Perencanaan Perangkat Daerah														
			Jumlah Dokumen Perencanaan Perangkat Daerah	6 Dokumen			0 Dokumen	13.200.000,00	- Kab. Indragiri Hilir, Reteh, Pulaukijang	DANA TRANSFER UMUM-DANA ALOKASI UMUM	Meningkatkan Sumber Daya Manusia Yang Berkualitas Dan Berdaya Saing	Pemerataan kualitas layanan kesehatan	RSUD Tengku Sulung Pulau Kijang	6 Dokumen	15.891.000,00	RUMAH SAKIT UMUM DAERAH TENGKU SULUNG
	1.02.01.2.01.0002	Koordinasi dan Penyusunan Dokumen RKA-SKPD														

NO	KODE	URUSAN / BIDANG URUSAN / PROGRAM / KEGIATAN / SUB KEGIATAN	INDIKATOR PROGRAM / KEGIATAN / SUB KEGIATAN	TARGET AKHIR PERIODE RENSTRA OPD	REALISASI CAPAIAN RENJA OPD TAHUN 2022	PRAKIRAAN CAPAIAN TARGET RENJA OPD TAHUN 2023	CAPAIAN KINERJA DAN KERANGKA PENDANAAN						KELOMPOK SASARAN	PRAKIRAAN MAJU RENCANA TAHUN 2025		PERANGKAT DAERAH PENANGGUNG JAWAB
							TARGET 2024	PAGU INDIKATIF (Rp)	LOKASI	SUMBER DANA	PRIORITAS			TARGET	PAGU INDIKATIF (Rp)	
											NASIONAL	DAERAH				
1	2	3	4	5	6	7	8	9	10	11	12	13	14	15	16	17
			Jumlah Dokumen RKA-SKPD dan Laporan Hasil Koordinasi Penyusunan Dokumen RKA-SKPD	1 Dokumen			0 Dokumen	14.400.000,00	- Kab. Indragiri Hilir, Reteh, Pulaukijang	DANA TRANSFER UMUM-DANA ALOKASI UMUM	Meningkatkan Sumber Daya Manusia Yang Berkualitas Dan Berdaya Saing	Pemerataan kualitas layanan kesehatan	RSUD Tengku Sulung Pulau Kijang	1 Dokumen	15.891.000,00	RUMAH SAKIT UMUM DAERAH TENGKU SULUNG
	1.02.01.2.01.0003	Koordinasi dan Penyusunan Dokumen Perubahan RKA-SKPD														
			Jumlah Dokumen Perubahan RKA-SKPD dan Laporan Hasil Koordinasi Penyusunan Dokumen Perubahan RKA-SKPD	1 Dokumen			0 Dokumen	6.540.000,00	- Kab. Indragiri Hilir, Reteh, Pulaukijang	DANA TRANSFER UMUM-DANA ALOKASI UMUM	Meningkatkan Sumber Daya Manusia Yang Berkualitas Dan Berdaya Saing	Pemerataan kualitas layanan kesehatan	RSUD Tengku Sulung Pulau Kijang	1 Dokumen	6.356.000,00	RUMAH SAKIT UMUM DAERAH TENGKU SULUNG
	1.02.01.2.01.0004	Koordinasi dan Penyusunan DPA-SKPD														
			Jumlah Dokumen DPA-SKPD dan Laporan Hasil Koordinasi Penyusunan Dokumen DPA-SKPD	1 Dokumen			0 Dokumen	6.280.000,00	- Kab. Indragiri Hilir, Reteh, Pulaukijang	DANA TRANSFER UMUM-DANA ALOKASI UMUM	Meningkatkan Sumber Daya Manusia Yang Berkualitas Dan Berdaya Saing	Pemerataan kualitas layanan kesehatan	RSUD Tengku Sulung Pulau Kijang	1 Dokumen	6.356.000,00	RUMAH SAKIT UMUM DAERAH TENGKU SULUNG
	1.02.01.2.01.0005	Koordinasi dan Penyusunan Perubahan DPA- SKPD														
			Jumlah Dokumen Perubahan DPA-SKPD dan Laporan Hasil Koordinasi Penyusunan Dokumen Perubahan DPA-SKPD	1 Dokumen			0 Dokumen	6.150.000,00	- Kab. Indragiri Hilir, Reteh, Pulaukijang	DANA TRANSFER UMUM-DANA ALOKASI UMUM	Meningkatkan Sumber Daya Manusia Yang Berkualitas Dan Berdaya Saing	Pemerataan kualitas layanan kesehatan	RSUD Tengku Sulung Pulau Kijang	1 Dokumen	6.356.000,00	RUMAH SAKIT UMUM DAERAH TENGKU SULUNG
	1.02.01.2.01.0006	Koordinasi dan Penyusunan Laporan Capaian Kinerja dan Ikhtisar Realisasi Kinerja SKPD														
			Jumlah Laporan Capaian Kinerja dan Ikhtisar Realisasi Kinerja SKPD dan Laporan Hasil Koordinasi Penyusunan Laporan Capaian Kinerja dan Ikhtisar Realisasi Kinerja SKPD	1 Laporan			0 Laporan	6.700.000,00	- Kab. Indragiri Hilir, Reteh, Pulaukijang	DANA TRANSFER UMUM-DANA ALOKASI UMUM	Meningkatkan Sumber Daya Manusia Yang Berkualitas Dan Berdaya Saing	Pemerataan kualitas layanan kesehatan	RSUD Tengku Sulung Pulau Kijang	1 Laporan	6.356.000,00	RUMAH SAKIT UMUM DAERAH TENGKU SULUNG
	1.02.01.2.01.0007	Evaluasi Kinerja Perangkat Daerah														

NO	KODE	URUSAN / BIDANG URUSAN / PROGRAM / KEGIATAN / SUB KEGIATAN	INDIKATOR PROGRAM / KEGIATAN / SUB KEGIATAN	TARGET AKHIR PERIODE RENSTRA OPD	REALISASI CAPAIAN RENJA OPD TAHUN 2022	PRAKIRAAN CAPAIAN TARGET RENJA OPD TAHUN 2023	CAPAIAN KINERJA DAN KERANGKA PENDANAAN						KELOMPOK SASARAN	PRAKIRAAN MAJU RENCANA TAHUN 2025		PERANGKAT DAERAH PENANGGUNG JAWAB
							TARGET 2024	PAGU INDIKATIF (Rp)	LOKASI	SUMBER DANA	PRIORITAS			TARGET	PAGU INDIKATIF (Rp)	
											NASIONAL	DAERAH				
1	2	3	4	5	6	7	8	9	10	11	12	13	14	15	16	17
			Jumlah Laporan Evaluasi Kinerja Perangkat Daerah	1 Laporan			0 Laporan	7.195.000,00	- Kab. Indragiri Hilir, Reteh, Pulaukijang	DANA TRANSFER UMUM-DANA ALOKASI UMUM	Meningkatkan Sumber Daya Manusia Yang Berkualitas Dan Berdaya Saing	Pemerataan kualitas layanan kesehatan	RSUD Tengku Sulung Pulau Kijang	1 Laporan	6.356.000,00	RUMAH SAKIT UMUM DAERAH TENGKU SULUNG
	1.02.01.2.02	Administrasi Keuangan Perangkat Daerah	*Indeks Pengelolaan Keuangan Daerah*	100 Persen			100 Persen	4.321.838.281,00			Meningkatkan Sumber Daya Manusia Yang Berkualitas Dan Berdaya Saing	Pemerataan kualitas layanan kesehatan	RSUD Tengku Sulung Pulau Kijang	100 Persen	4.451.818.000,00	RUMAH SAKIT UMUM DAERAH TENGKU SULUNG
	1.02.01.2.02.0001	Penyediaan Gaji dan Tunjangan ASN														
			Jumlah Orang yang Menerima Gaji dan Tunjangan ASN	100 Orang/bulan			0 Orang/bulan	4.314.588.281,00	- Kab. Indragiri Hilir, Semua Kecamatan, Semua Kel/Desa	DANA TRANSFER UMUM-DANA ALOKASI UMUM	Meningkatkan Sumber Daya Manusia Yang Berkualitas Dan Berdaya Saing	Pemerataan kualitas layanan kesehatan	RSUD Tengku Sulung Pulau Kijang	75 Orang/bulan	4.445.462.000,00	RUMAH SAKIT UMUM DAERAH TENGKU SULUNG
	1.02.01.2.02.0005	Koordinasi dan Penyusunan Laporan Keuangan Akhir Tahun SKPD														
			Jumlah Laporan Keuangan Akhir Tahun SKPD dan Laporan Hasil Koordinasi Penyusunan Laporan Keuangan Akhir Tahun SKPD	1 Laporan			0 Laporan	3.950.000,00	- Kab. Indragiri Hilir, Reteh, Pulaukijang	DANA TRANSFER UMUM-DANA ALOKASI UMUM	Meningkatkan Sumber Daya Manusia Yang Berkualitas Dan Berdaya Saing	Pemerataan kualitas layanan kesehatan	RSUD Tengku Sulung Pulau Kijang	1 Laporan	3.178.000,00	RUMAH SAKIT UMUM DAERAH TENGKU SULUNG
	1.02.01.2.02.0007	Koordinasi dan Penyusunan Laporan Keuangan Bulanan/ Triwulanan/ Semesteran SKPD														
			Jumlah Laporan Keuangan Bulanan/ Triwulanan/ Semesteran SKPD dan Laporan Koordinasi Penyusunan Laporan Keuangan Bulanan/Triwulanan/Semesteran SKPD	1 Laporan			0 Laporan	3.300.000,00	- Kab. Indragiri Hilir, Reteh, Pulaukijang	DANA TRANSFER UMUM-DANA ALOKASI UMUM	Meningkatkan Sumber Daya Manusia Yang Berkualitas Dan Berdaya Saing	Pemerataan kualitas layanan kesehatan	RSUD Tengku Sulung Pulau Kijang	1 Laporan	3.178.000,00	RUMAH SAKIT UMUM DAERAH TENGKU SULUNG
	1.02.01.2.03	Administrasi Barang Milik Daerah pada Perangkat Daerah	*Indeks Kepuasan Masyarakat Fasilitas Kesehatan*	100 Persen			80 Persen	14.250.000,00			Meningkatkan Sumber Daya Manusia Yang Berkualitas Dan Berdaya Saing	Pemerataan kualitas layanan kesehatan	RSUD Tengku Sulung Pulau Kijang	90 Persen	12.712.000,00	RUMAH SAKIT UMUM DAERAH TENGKU SULUNG

NO	KODE	URUSAN / BIDANG URUSAN / PROGRAM / KEGIATAN / SUB KEGIATAN	INDIKATOR PROGRAM / KEGIATAN / SUB KEGIATAN	TARGET AKHIR PERIODE RENSTRA OPD	REALISASI CAPAIAN RENJA OPD TAHUN 2022	PRAKIRAAN CAPAIAN TARGET RENJA OPD TAHUN 2023	CAPAIAN KINERJA DAN KERANGKA PENDANAAN						KELOMPOK SASARAN	PRAKIRAAN MAJU RENCANA TAHUN 2025		PERANGKAT DAERAH PENANGGUNG JAWAB
							TARGET 2024	PAGU INDIKATIF (Rp)	LOKASI	SUMBER DANA	PRIORITAS			TARGET	PAGU INDIKATIF (Rp)	
											NASIONAL	DAERAH				
1	2	3	4	5	6	7	8	9	10	11	12	13	14	15	16	17
	1.02.01.2.03.0001	Penyusunan Perencanaan Kebutuhan Barang Milik Daerah SKPD														
			Jumlah Rencana Kebutuhan Barang Milik Daerah SKPD	2 Dokumen			0 Dokumen	7.250.000,00	- Kab. Indragiri Hilir, Reteh, Pulaukijang	DANA TRANSFER UMUM-DANA ALOKASI UMUM	Meningkatkan Sumber Daya Manusia Yang Berkualitas Dan Berdaya Saing	Pemerataan kualitas layanan kesehatan	RSUD Tengku Sulung Pulau Kijang	2 Dokumen	6.356.000,00	RUMAH SAKIT UMUM DAERAH TENGKU SULUNG
	1.02.01.2.03.0005	Rekonsiliasi dan Penyusunan Laporan Barang Milik Daerah pada SKPD														
			Jumlah Laporan Rekonsiliasi dan Penyusunan Laporan Barang Milik Daerah pada SKPD	6 Laporan			0 Laporan	7.000.000,00	- Kab. Indragiri Hilir, Reteh, Pulaukijang	DANA TRANSFER UMUM-DANA ALOKASI UMUM	Meningkatkan Sumber Daya Manusia Yang Berkualitas Dan Berdaya Saing	Pemerataan kualitas layanan kesehatan	RSUD Tengku Sulung Pulau Kijang	6 Laporan	6.356.000,00	RUMAH SAKIT UMUM DAERAH TENGKU SULUNG
	1.02.01.2.05	Administrasi Kepegawaian Perangkat Daerah	*Persentase jabatan ASN yang sesuai dengan kompetensinya*	100 Persen			80 Persen	51.000.000,00			Meningkatkan Sumber Daya Manusia Yang Berkualitas Dan Berdaya Saing	Pemerataan kualitas layanan kesehatan	RSUD Tengku Sulung Pulau Kijang	90 Persen	47.673.000,00	RUMAH SAKIT UMUM DAERAH TENGKU SULUNG
	1.02.01.2.05.0002	Pengadaan Pakaian Dinas beserta Atribut Kelengkapannya														
			Jumlah Paket Pakaian Dinas beserta Atribut Kelengkapan	1 Paket			0 Paket	18.000.000,00	- Kab. Indragiri Hilir, Reteh, Pulaukijang	DANA TRANSFER UMUM-DANA ALOKASI UMUM	Meningkatkan Sumber Daya Manusia Yang Berkualitas Dan Berdaya Saing	Pemerataan kualitas layanan kesehatan	RSUD Tengku Sulung Pulau Kijang	1 Paket	15.891.000,00	RUMAH SAKIT UMUM DAERAH TENGKU SULUNG
	1.02.01.2.05.0009	Pendidikan dan Pelatihan Pegawai Berdasarkan Tugas dan Fungsi														
			Jumlah Pegawai Berdasarkan Tugas dan Fungsi yang Mengikuti Pendidikan dan Pelatihan	40 Orang			0 Orang	33.000.000,00	- Kab. Indragiri Hilir, Reteh, Pulaukijang	DANA TRANSFER UMUM-DANA ALOKASI UMUM	Meningkatkan Sumber Daya Manusia Yang Berkualitas Dan Berdaya Saing	Pemerataan kualitas layanan kesehatan	RSUD Tengku Sulung Pulau Kijang	30 Orang	31.782.000,00	RUMAH SAKIT UMUM DAERAH TENGKU SULUNG

NO	KODE	URUSAN / BIDANG URUSAN / PROGRAM / KEGIATAN / SUB KEGIATAN	INDIKATOR PROGRAM / KEGIATAN / SUB KEGIATAN	TARGET AKHIR PERIODE RENSTRA OPD	REALISASI CAPAIAN RENJA OPD TAHUN 2022	PRAKIRAAN CAPAIAN TARGET RENJA OPD TAHUN 2023	CAPAIAN KINERJA DAN KERANGKA PENDANAAN						KELOMPOK SASARAN	PRAKIRAAN MAJU RENCANA TAHUN 2025		PERANGKAT DAERAH PENANGGUNG JAWAB
							TARGET 2024	PAGU INDIKATIF (Rp)	LOKASI	SUMBER DANA	PRIORITAS			TARGET	PAGU INDIKATIF (Rp)	
											NASIONAL	DAERAH				
1	2	3	4	5	6	7	8	9	10	11	12	13	14	15	16	17
	1.02.01.2.06	Administrasi Umum Perangkat Daerah	*Cakupan ketersediaan Administrasi dan Sarana Prasarana Aparatur Perkantoran*	100 Persen			80 Persen	278.392.831,00			Meningkatkan Sumber Daya Manusia Yang Berkualitas Dan Berdaya Saing	Pemerataan kualitas layanan kesehatan	RSUD Tengku Sulung Pulau Kijang	90 Persen	159.543.000,00	RUMAH SAKIT UMUM DAERAH TENGKU SULUNG
	1.02.01.2.06.0001	Penyediaan Komponen Instalasi Listrik/Penerangan Bangunan Kantor														
			Jumlah Paket Komponen Instalasi Listrik/Penerangan Bangunan Kantor yang Disediakan	1 Paket			0 Paket	4.000.000,00	- Kab. Indragiri Hilir, Reteh, Pulaukijang	DANA TRANSFER UMUM-DANA ALOKASI UMUM	Meningkatkan Sumber Daya Manusia Yang Berkualitas Dan Berdaya Saing	Pemerataan kualitas layanan kesehatan	RSUD Tengku Sulung Pulau Kijang	1 Paket	3.813.000,00	RUMAH SAKIT UMUM DAERAH TENGKU SULUNG
	1.02.01.2.06.0002	Penyediaan Peralatan dan Perlengkapan Kantor														
			Jumlah Paket Peralatan dan Perlengkapan Kantor yang Disediakan	1 Paket			0 Paket	25.350.331,00	- Kab. Indragiri Hilir, Reteh, Pulaukijang	DANA TRANSFER UMUM-DANA ALOKASI UMUM	Meningkatkan Sumber Daya Manusia Yang Berkualitas Dan Berdaya Saing	Pemerataan kualitas layanan kesehatan	RSUD Tengku Sulung Pulau Kijang	1 Paket	22.247.000,00	RUMAH SAKIT UMUM DAERAH TENGKU SULUNG
	1.02.01.2.06.0003	Penyediaan Peralatan Rumah Tangga														
			Jumlah Paket Peralatan Rumah Tangga yang Disediakan	1 Paket			1 Paket	20.000.000,00	- Kab. Indragiri Hilir, Reteh, Pulaukijang	DANA TRANSFER UMUM-DANA ALOKASI UMUM	Meningkatkan Sumber Daya Manusia Yang Berkualitas Dan Berdaya Saing	Pemerataan kualitas layanan kesehatan	RSUD Tengku Sulung Pulau Kijang	1 Paket	15.891.000,00	RUMAH SAKIT UMUM DAERAH TENGKU SULUNG
	1.02.01.2.06.0004	Penyediaan Bahan Logistik Kantor														
			Jumlah Paket Bahan Logistik Kantor yang Disediakan	1 Paket			1 Paket	18.000.000,00	- Kab. Indragiri Hilir, Reteh, Pulaukijang	DANA TRANSFER UMUM-DANA ALOKASI UMUM	Meningkatkan Sumber Daya Manusia Yang Berkualitas Dan Berdaya Saing	Pemerataan kualitas layanan kesehatan	RSUD Tengku Sulung Pulau Kijang	1 Paket	15.891.000,00	RUMAH SAKIT UMUM DAERAH TENGKU SULUNG
	1.02.01.2.06.0005	Penyediaan Barang Cetakan dan Penggandaan														

NO	KODE	URUSAN / BIDANG URUSAN / PROGRAM / KEGIATAN / SUB KEGIATAN	INDIKATOR PROGRAM / KEGIATAN / SUB KEGIATAN	TARGET AKHIR PERIODE RENSTRA OPD	REALISASI CAPAIAN RENJA OPD TAHUN 2022	PRAKIRAAN CAPAIAN TARGET RENJA OPD TAHUN 2023	CAPAIAN KINERJA DAN KERANGKA PENDANAAN						KELOMPOK SASARAN	PRAKIRAAN MAJU RENCANA TAHUN 2025		PERANGKAT DAERAH PENANGGUNG JAWAB
							TARGET 2024	PAGU INDIKATIF (Rp)	LOKASI	SUMBER DANA	PRIORITAS			TARGET	PAGU INDIKATIF (Rp)	
											NASIONAL	DAERAH				
1	2	3	4	5	6	7	8	9	10	11	12	13	14	15	16	17
			Jumlah Paket Barang Cetakan dan Penggandaan yang Disediakan	2 Paket			1 Paket	14.112.500,00	- Kab. Indragiri Hilir, Reteh, Pulaukijang	DANA TRANSFER UMUM-DANA ALOKASI UMUM	Meningkatkan Sumber Daya Manusia Yang Berkualitas Dan Berdaya Saing	Pemerataan kualitas layanan kesehatan	RSUD Tengku Sulung Pulau Kijang	2 Paket	12.712.000,00	RUMAH SAKIT UMUM DAERAH TENGKU SULUNG
	1.02.01.2.06.0007	Penyediaan Bahan/Material														
			Jumlah Paket Bahan/Material yang Disediakan	2 Paket			0 Paket	65.000.000,00	- Kab. Indragiri Hilir, Reteh, Pulaukijang	DANA TRANSFER UMUM-DANA ALOKASI UMUM	Meningkatkan Sumber Daya Manusia Yang Berkualitas Dan Berdaya Saing	Pemerataan kualitas layanan kesehatan	RSUD Tengku Sulung Pulau Kijang	2 Paket	31.782.000,00	RUMAH SAKIT UMUM DAERAH TENGKU SULUNG
	1.02.01.2.06.0009	Penyelenggaraan Rapat Koordinasi dan Konsultasi SKPD														
			Jumlah Laporan Penyelenggaraan Rapat Koordinasi dan Konsultasi SKPD	100 Laporan			1 Laporan	131.930.000,00	- Kab. Indragiri Hilir, Reteh, Pulaukijang	DANA TRANSFER UMUM-DANA ALOKASI UMUM	Meningkatkan Sumber Daya Manusia Yang Berkualitas Dan Berdaya Saing	Pemerataan kualitas layanan kesehatan	RSUD Tengku Sulung Pulau Kijang	80 Laporan	57.207.000,00	RUMAH SAKIT UMUM DAERAH TENGKU SULUNG
	1.02.01.2.07	Pengadaan Barang Milik Daerah Penunjang Urusan Pemerintah Daerah	*Cakupan ketersediaan Administrasi dan Sarana Prasarana Aparatur Perkantoran*	100 Persen			80 Persen	223.200.000,00			Meningkatkan Sumber Daya Manusia Yang Berkualitas Dan Berdaya Saing	Pemerataan kualitas layanan kesehatan	RSUD Tengku Sulung Pulau Kijang	90 Persen	190.692.000,00	RUMAH SAKIT UMUM DAERAH TENGKU SULUNG
	1.02.01.2.07.0001	Pengadaan Kendaraan Perorangan Dinas atau Kendaraan Dinas Jabatan														
			Jumlah Unit Kendaraan Perorangan Dinas atau Kendaraan Dinas Jabatan yang Disediakan	4 Unit			1 Unit	22.000.000,00	- Kab. Indragiri Hilir, Reteh, Pulaukijang	DANA TRANSFER UMUM-DANA ALOKASI UMUM	Meningkatkan Sumber Daya Manusia Yang Berkualitas Dan Berdaya Saing	Pemerataan kualitas layanan kesehatan	RSUD Tengku Sulung Pulau Kijang	2 Unit	15.891.000,00	RUMAH SAKIT UMUM DAERAH TENGKU SULUNG
	1.02.01.2.07.0006	Pengadaan Peralatan dan Mesin Lainnya														

NO	KODE	URUSAN / BIDANG URUSAN / PROGRAM / KEGIATAN / SUB KEGIATAN	INDIKATOR PROGRAM / KEGIATAN / SUB KEGIATAN	TARGET AKHIR PERIODE RENSTRA OPD	REALISASI CAPAIAN RENJA OPD TAHUN 2022	PRAKIRAAN CAPAIAN TARGET RENJA OPD TAHUN 2023	CAPAIAN KINERJA DAN KERANGKA PENDANAAN						KELOMPOK SASARAN	PRAKIRAAN MAJU RENCANA TAHUN 2025		PERANGKAT DAERAH PENANGGUNG JAWAB
							TARGET 2024	PAGU INDIKATIF (Rp)	LOKASI	SUMBER DANA	PRIORITAS			TARGET	PAGU INDIKATIF (Rp)	
											NASIONAL	DAERAH				
1	2	3	4	5	6	7	8	9	10	11	12	13	14	15	16	17
			Jumlah Unit Peralatan dan Mesin Lainnya yang Disediakan	5 Unit			0 Unit	20.000.000,00	- Kab. Indragiri Hilir, Reteh, Pulaukijang	DANA TRANSFER UMUM-DANA ALOKASI UMUM	Meningkatkan Sumber Daya Manusia Yang Berkualitas Dan Berdaya Saing	Pemerataan kualitas layanan kesehatan	RSUD Tengku Sulung Pulau Kijang	3 Unit	15.891.000,00	RUMAH SAKIT UMUM DAERAH TENGKU SULUNG
	1.02.01.2.07.0009	Pengadaan Gedung Kantor atau Bangunan Lainnya														
			Jumlah Unit Gedung Kantor atau Bangunan Lainnya yang Disediakan	4 Unit			0 Unit	181.200.000,00	- Kab. Indragiri Hilir, Reteh, Pulaukijang	DANA TRANSFER UMUM-DANA ALOKASI UMUM	Meningkatkan Sumber Daya Manusia Yang Berkualitas Dan Berdaya Saing	Pemerataan kualitas layanan kesehatan	RSUD Tengku Sulung Pulau Kijang	2 Unit	158.910.000,00	RUMAH SAKIT UMUM DAERAH TENGKU SULUNG
	1.02.01.2.08	Penyediaan Jasa Penunjang Urusan Pemerintahan Daerah	*Persentase Ketersediaan Jasa Penunjang Operasional Kantor*	100 Persen			80 Persen	2.744.310.000,00			Meningkatkan Sumber Daya Manusia Yang Berkualitas Dan Berdaya Saing	Pemerataan kualitas layanan kesehatan	RSUD Tengku Sulung Pulau Kijang	90 Persen	978.567.000,00	RUMAH SAKIT UMUM DAERAH TENGKU SULUNG
	1.02.01.2.08.0001	Penyediaan Jasa Surat Menyurat														
			Jumlah Laporan Penyediaan Jasa Surat Menyurat	1 Laporan			1 Laporan	2.910.000,00	- Kab. Indragiri Hilir, Reteh, Pulaukijang	DANA TRANSFER UMUM-DANA ALOKASI UMUM	Meningkatkan Sumber Daya Manusia Yang Berkualitas Dan Berdaya Saing	Pemerataan kualitas layanan kesehatan	RSUD Tengku Sulung Pulau Kijang	1 Laporan	2.542.000,00	RUMAH SAKIT UMUM DAERAH TENGKU SULUNG
	1.02.01.2.08.0002	Penyediaan Jasa Komunikasi, Sumber Daya Air dan Listrik														
			Jumlah Laporan Penyediaan Jasa Komunikasi, Sumber Daya Air dan Listrik yang Disediakan	3 Laporan			0 Laporan	144.000.000,00	- Kab. Indragiri Hilir, Reteh, Pulaukijang	DANA TRANSFER UMUM-DANA ALOKASI UMUM	Meningkatkan Sumber Daya Manusia Yang Berkualitas Dan Berdaya Saing	Pemerataan kualitas layanan kesehatan	RSUD Tengku Sulung Pulau Kijang	3 Laporan	63.564.000,00	RUMAH SAKIT UMUM DAERAH TENGKU SULUNG
	1.02.01.2.08.0004	Penyediaan Jasa Pelayanan Umum Kantor														

NO	KODE	URUSAN / BIDANG URUSAN / PROGRAM / KEGIATAN / SUB KEGIATAN	INDIKATOR PROGRAM / KEGIATAN / SUB KEGIATAN	TARGET AKHIR PERIODE RENSTRA OPD	REALISASI CAPAIAN RENJA OPD TAHUN 2022	PRAKIRAAN CAPAIAN TARGET RENJA OPD TAHUN 2023	CAPAIAN KINERJA DAN KERANGKA PENDANAAN						KELOMPOK SASARAN	PRAKIRAAN MAJU RENCANA TAHUN 2025		PERANGKAT DAERAH PENANGGUNG JAWAB
							TARGET 2024	PAGU INDIKATIF (Rp)	LOKASI	SUMBER DANA	PRIORITAS			TARGET	PAGU INDIKATIF (Rp)	
											NASIONAL	DAERAH				
1	2	3	4	5	6	7	8	9	10	11	12	13	14	15	16	17
			Jumlah Laporan Penyediaan Jasa Pelayanan Umum Kantor yang Disediakan	1 Laporan			0 Laporan	2.597.400.000,00	- Kab. Indragiri Hilir, Reteh, Pulaukijang	DANA TRANSFER UMUM-DANA ALOKASI UMUM	Meningkatkan Sumber Daya Manusia Yang Berkualitas Dan Berdaya Saing	Pemerataan kualitas layanan kesehatan	RSUD Tengku Sulung Pulau Kijang	1 Laporan	912.461.000,00	RUMAH SAKIT UMUM DAERAH TENGKU SULUNG
	1.02.01.2.09	Pemeliharaan Barang Milik Daerah Penunjang Urusan Pemerintahan Daerah	*Persentase Aset Daerah dan Barang Milik Daerah (BMD) pada pengelola yang terpelihara*	100 Persen			80 Persen	90.200.000,00			Meningkatkan Sumber Daya Manusia Yang Berkualitas Dan Berdaya Saing	Pemerataan kualitas layanan kesehatan	RSUD Tengku Sulung Pulau Kijang	90 Persen	14.300.000,00	RUMAH SAKIT UMUM DAERAH TENGKU SULUNG
	1.02.01.2.09.0001	Penyediaan Jasa Pemeliharaan, Biaya Pemeliharaan, dan Pajak Kendaraan Perorangan Dinas atau Kendaraan Dinas Jabatan														
			Jumlah Kendaraan Perorangan Dinas atau Kendaraan Dinas Jabatan yang Dipelihara dan dibayarkan Pajaknya	15 Unit			0 Unit	10.200.000,00	- Kab. Indragiri Hilir, Reteh, Pulaukijang	DANA TRANSFER UMUM-DANA ALOKASI UMUM	Meningkatkan Sumber Daya Manusia Yang Berkualitas Dan Berdaya Saing	Pemerataan kualitas layanan kesehatan	RSUD Tengku Sulung Pulau Kijang	12 Unit	9.534.000,00	RUMAH SAKIT UMUM DAERAH TENGKU SULUNG
	1.02.01.2.09.0006	Pemeliharaan Peralatan dan Mesin Lainnya														
			Jumlah Peralatan dan Mesin Lainnya yang Dipelihara	2 Unit			0 Unit	80.000.000,00	- Kab. Indragiri Hilir, Reteh, Pulaukijang	DANA TRANSFER UMUM-DANA ALOKASI UMUM	Meningkatkan Sumber Daya Manusia Yang Berkualitas Dan Berdaya Saing	Pemerataan kualitas layanan kesehatan	RSUD Tengku Sulung Pulau Kijang	2 Unit	4.766.000,00	RUMAH SAKIT UMUM DAERAH TENGKU SULUNG
	1.02.01.2.10	Peningkatan Pelayanan BLUD	*Cakupan Pelaksanaan BLUD*	100 Persen			80 Persen	2.750.000.000,00			Meningkatkan Sumber Daya Manusia Yang Berkualitas Dan Berdaya Saing	Pemerataan kualitas layanan kesehatan	RSUD Tengku Sulung Pulau Kijang	90 Persen	500.000.000,00	RUMAH SAKIT UMUM DAERAH TENGKU SULUNG
	1.02.01.2.10.0001	Pelayanan dan Penunjang Pelayanan BLUD														
			Jumlah BLUD yang Menyediakan Pelayanan dan Penunjang Pelayanan	1 Unit Kerja			0 Unit Kerja	2.750.000.000,00	- Kab. Indragiri Hilir, Semua Kecamatan, Semua Kel/Desa	PENDAPATAN DARI BLUD	Meningkatkan Sumber Daya Manusia Yang Berkualitas Dan Berdaya Saing	Pemerataan kualitas layanan kesehatan	RSUD Tengku Sulung Pulau Kijang	1 Unit Kerja	500.000.000,00	RUMAH SAKIT UMUM DAERAH TENGKU SULUNG

NO	KODE	URUSAN / BIDANG URUSAN / PROGRAM / KEGIATAN / SUB KEGIATAN	INDIKATOR PROGRAM / KEGIATAN / SUB KEGIATAN	TARGET AKHIR PERIODE RENSTRA OPD	REALISASI CAPAIAN RENJA OPD TAHUN 2022	PRAKIRAAN CAPAIAN TARGET RENJA OPD TAHUN 2023	CAPAIAN KINERJA DAN KERANGKA PENDANAAN						KELOMPOK SASARAN	PRAKIRAAN MAJU RENCANA TAHUN 2025		PERANGKAT DAERAH PENANGGUNG JAWAB
							TARGET 2024	PAGU INDIKATIF (Rp)	LOKASI	SUMBER DANA	PRIORITAS			TARGET	PAGU INDIKATIF (Rp)	
											NASIONAL	DAERAH				
1	2	3	4	5	6	7	8	9	10	11	12	13	14	15	16	17
2.	**1.02.02**	**PROGRAM PEMENUHAN UPAYA KESEHATAN PERORANGAN DAN UPAYA KESEHATAN MASYARAKAT**	***Persentase Layanan Kesehatan yang sesuai standar***	**90 %**			**80 %**	**825.337.379,00**						**85 %**	**511.690.000,00**	
	1.02.02.2.01	Penyediaan Fasilitas Pelayanan Kesehatan untuk UKM dan UKP Kewenangan Daerah Kabupaten/Kota	*Cakupan Pelayanan Kesehatan di RSUD Tengku Sulung Pulau Kijang*	100 Persen			90 Persen	501.837.379,00			Meningkatkan Sumber Daya Manusia Yang Berkualitas Dan Berdaya Saing	Pemerataan kualitas layanan kesehatan	-	100 Persen	225.652.000,00	RUMAH SAKIT UMUM DAERAH TENGKU SULUNG
	1.02.02.2.01.0007	Pengembangan Fasilitas Kesehatan Lainnya														
			Jumlah Fasilitas Kesehatan Lainnya yang Ditingkatkan Sarana, Prasarana, Alat Kesehatan dan SDM agar Sesuai Standar				0 Unit	70.000.000,00	- Kab. Indragiri Hilir, Reteh, Pulaukijang	DANA TRANSFER UMUM-DANA ALOKASI UMUM	Meningkatkan Sumber Daya Manusia Yang Berkualitas Dan Berdaya Saing	Pemerataan kualitas layanan kesehatan	-		63.564.000,00	RUMAH SAKIT UMUM DAERAH TENGKU SULUNG
	1.02.02.2.01.0015	Pengadaan dan Pemeliharaan Alat Kalibrasi														
			Jumlah Penyediaan dan Pemeliharaan Alat Uji dan Kalibrasi Pada Unit Pemeliharaan Fasilitas Kesehatan Regional/Regional Maintainance Center	10 Unit			0 Unit	30.000.000,00	- Kab. Indragiri Hilir, Reteh, Pulaukijang	DANA TRANSFER UMUM-DANA ALOKASI UMUM	Meningkatkan Sumber Daya Manusia Yang Berkualitas Dan Berdaya Saing	Pemerataan kualitas layanan kesehatan	-	7 Unit	31.782.000,00	RUMAH SAKIT UMUM DAERAH TENGKU SULUNG
	1.02.02.2.01.0020	Pemeliharaan Rutin dan Berkala Alat Kesehatan/Alat Penunjang Medik Fasilitas Pelayanan Kesehatan														
			Jumlah Alat Kesehatan/Alat Penunjang Medik Fasilitas Layanan Kesehatan yang Terpelihara Sesuai Standar	15 Unit			0 Unit	3.600.000,00	- Kab. Indragiri Hilir, Reteh, Pulaukijang	DANA TRANSFER UMUM-DANA ALOKASI UMUM	Meningkatkan Sumber Daya Manusia Yang Berkualitas Dan Berdaya Saing	Pemerataan kualitas layanan kesehatan	-	13 Unit	3.178.000,00	RUMAH SAKIT UMUM DAERAH TENGKU SULUNG
	1.02.02.2.01.0022	Pengembangan Rumah Sakit														

NO	KODE	URUSAN / BIDANG URUSAN / PROGRAM / KEGIATAN / SUB KEGIATAN	INDIKATOR PROGRAM / KEGIATAN / SUB KEGIATAN	TARGET AKHIR PERIODE RENSTRA OPD	REALISASI CAPAIAN RENJA OPD TAHUN 2022	PRAKIRAAN CAPAIAN TARGET RENJA OPD TAHUN 2023	CAPAIAN KINERJA DAN KERANGKA PENDANAAN						KELOMPOK SASARAN	PRAKIRAAN MAJU RENCANA TAHUN 2025		PERANGKAT DAERAH PENANGGUNG JAWAB
							TARGET 2024	PAGU INDIKATIF (Rp)	LOKASI	SUMBER DANA	PRIORITAS			TARGET	PAGU INDIKATIF (Rp)	
											NASIONAL	DAERAH				
1	2	3	4	5	6	7	8	9	10	11	12	13	14	15	16	17
			Jumlah Rumah sakit yang ditingkatkan sarana, prasarana, alat kesehatan dan SDM agar sesuai standar jenis pelayanan rumah sakit berdasarkan kelas rumah sakit yang memenuhi rasio tempat tidur terhadap jumlah penduduk minimal 1:1000 dan/atau dalam rangka peningkatan kapasitas pelayanan rumah sakit				0 Unit	36.000.000,00	- Kab. Indragiri Hilir, Reteh, Pulaukijang	DANA TRANSFER UMUM-DANA ALOKASI UMUM	Meningkatkan Sumber Daya Manusia Yang Berkualitas Dan Berdaya Saing	Pemerataan kualitas layanan kesehatan	-		31.782.000,00	RUMAH SAKIT UMUM DAERAH TENGKU SULUNG
	1.02.02.2.01.0023	Pengadaan Obat, Bahan Habis Pakai, Bahan Medis Habis Pakai,, Vaksin, Makanan dan Minuman di Fasilitas Kesehatan														
			Jumlah Obat, Bahan Habis Pakai, Bahan Medis Habis Pakai, Vaksin, Makanan dan Minuman di Fasilitas Kesehatan yang disediakan	1 Paket			0 Paket	362.237.379,00	- Kab. Indragiri Hilir, Reteh, Pulaukijang	DANA TRANSFER UMUM-DANA ALOKASI UMUM	Meningkatkan Sumber Daya Manusia Yang Berkualitas Dan Berdaya Saing	Pemerataan kualitas layanan kesehatan	-	1 Paket	95.346.000,00	RUMAH SAKIT UMUM DAERAH TENGKU SULUNG
	1.02.02.2.02	Penyediaan Layanan Kesehatan untuk UKM dan UKP Rujukan Tingkat Daerah Kabupaten/Kota	*Cakupan Pelayanan Kesehatan di RSUD Tengku Sulung Pulau Kijang (Dengan Satuan;Persen)*	100 Persen			80 Persen	251.500.000,00			Meningkatkan Sumber Daya Manusia Yang Berkualitas Dan Berdaya Saing	Pemerataan kualitas layanan kesehatan	RSUD Tengku Sulung Pulau Kijang	90 Persen	222.474.000,00	RUMAH SAKIT UMUM DAERAH TENGKU SULUNG
	1.02.02.2.02.0018	Pengelolaan Pelayanan Promosi Kesehatan														
			Jumlah Dokumen Hasil Pengelolaan Pelayanan Promosi Kesehatan	1 Dokumen			0 Dokumen	36.000.000,00	- Kab. Indragiri Hilir, Reteh, Pulaukijang	DANA TRANSFER UMUM-DANA ALOKASI UMUM	Meningkatkan Sumber Daya Manusia Yang Berkualitas Dan Berdaya Saing	Pemerataan kualitas layanan kesehatan	RSUD Tengku Sulung Pulau Kijang	1 Dokumen	31.782.000,00	RUMAH SAKIT UMUM DAERAH TENGKU SULUNG
	1.02.02.2.02.0032	Operasional Pelayanan Rumah Sakit														
			Jumlah Dokumen Operasional Pelayanan Rumah Sakit	2 Dokumen			0 Dokumen	72.000.000,00	- Kab. Indragiri Hilir, Reteh, Pulaukijang	DANA TRANSFER UMUM-DANA ALOKASI UMUM	Meningkatkan Sumber Daya Manusia Yang Berkualitas Dan Berdaya Saing	Pemerataan kualitas layanan kesehatan	RSUD Tengku Sulung Pulau Kijang	2 Dokumen	63.564.000,00	RUMAH SAKIT UMUM DAERAH TENGKU SULUNG
	1.02.02.2.02.0035	Pelaksanaan Akreditasi Fasilitas Kesehatan di Kabupaten/Kota														

NO	KODE	URUSAN / BIDANG URUSAN / PROGRAM / KEGIATAN / SUB KEGIATAN	INDIKATOR PROGRAM / KEGIATAN / SUB KEGIATAN	TARGET AKHIR PERIODE RENSTRA OPD	REALISASI CAPAIAN RENJA OPD TAHUN 2022	PRAKIRAAN CAPAIAN TARGET RENJA OPD TAHUN 2023	CAPAIAN KINERJA DAN KERANGKA PENDANAAN						KELOMPOK SASARAN	PRAKIRAAN MAJU RENCANA TAHUN 2025		PERANGKAT DAERAH PENANGGUNG JAWAB
							TARGET 2024	PAGU INDIKATIF (Rp)	LOKASI	SUMBER DANA	PRIORITAS			TARGET	PAGU INDIKATIF (Rp)	
											NASIONAL	DAERAH				
1	2	3	4	5	6	7	8	9	10	11	12	13	14	15	16	17
			Jumlah Fasilitas Kesehatan yang Terakreditasi di Kabupaten/Kota	1 Unit			0 Unit	143.500.000,00	- Kab. Indragiri Hilir, Reteh, Pulaukijang	DANA TRANSFER UMUM-DANA ALOKASI UMUM	Meningkatkan Sumber Daya Manusia Yang Berkualitas Dan Berdaya Saing	Pemerataan kualitas layanan kesehatan	RSUD Tengku Sulung Pulau Kijang	1 Unit	127.128.000,00	RUMAH SAKIT UMUM DAERAH TENGKU SULUNG
	1.02.02.2.03	Penyelenggaraan Sistem Informasi Kesehatan Secara Terintegrasi	*Persentase RSUD Tengku Sulung Pulau Kijang Rujukan Tingkat kabupaten/kota yang terakreditasi*	100 Persen			80 Persen	36.000.000,00			Meningkatkan Sumber Daya Manusia Yang Berkualitas Dan Berdaya Saing	Pemerataan kualitas layanan kesehatan	RSUD Tengku Sulung Pulau Kijang	90 Persen	31.782.000,00	RUMAH SAKIT UMUM DAERAH TENGKU SULUNG
	1.02.02.2.03.0002	Pengelolaan Sistem Informasi Kesehatan														
			Jumlah Dokumen Hasil Pengelolaan Sistem Informasi Kesehatan	1 Dokumen			0 Dokumen	36.000.000,00	- Kab. Indragiri Hilir, Reteh, Semua Kel/Desa	DANA TRANSFER UMUM-DANA ALOKASI UMUM	Meningkatkan Sumber Daya Manusia Yang Berkualitas Dan Berdaya Saing	Pemerataan kualitas layanan kesehatan	RSUD Tengku Sulung Pulau Kijang	1 Dokumen	31.782.000,00	RUMAH SAKIT UMUM DAERAH TENGKU SULUNG
	1.02.02.2.04	Penerbitan Izin Rumah Sakit Kelas C, D dan Fasilitas Pelayanan Kesehatan Tingkat Daerah Kabupaten/Kota	-	100 Persen			-	36.000.000,00			-	Pemerataan kualitas layanan kesehatan	-	90 Persen	31.782.000,00	RUMAH SAKIT UMUM DAERAH TENGKU SULUNG
	1.02.02.2.04.0002	Peningkatan Tata Kelola Rumah Sakit dan Fasilitas Pelayanan Kesehatan Tingkat Daerah Kabupaten/Kota														
			Jumlah Rumah Sakit dan Fasilitas Pelayanan Kesehatan Tingkat Daerah Kabupaten/Kota yang Melakukan Peningkatan Tata Kelola Sesuai Standar	1 Unit			0 Unit	36.000.000,00	- Kab. Indragiri Hilir, Reteh, Pulaukijang	DANA TRANSFER UMUM-DANA ALOKASI UMUM	-	Pemerataan kualitas layanan kesehatan	-	1 Unit	31.782.000,00	RUMAH SAKIT UMUM DAERAH TENGKU SULUNG
3.	**1.02.05**	**PROGRAM PEMBERDAYAAN MASYARAKAT BIDANG KESEHATAN**	**-**	**-**			**-**	**35.000.000,00**						**-**	**31.782.000,00**	
	1.02.05.2.01	Advokasi, Pemberdayaan, Kemitraan, Peningkatan Peran serta Masyarakat dan Lintas Sektor Tingkat Daerah Kabupaten/Kota	-	-			-	35.000.000,00			-	Pemerataan kualitas layanan kesehatan	-	-	31.782.000,00	RUMAH SAKIT UMUM DAERAH TENGKU SULUNG
	1.02.05.2.01.0001	Peningkatan Upaya Promosi Kesehatan, Advokasi, Kemitraan dan Pemberdayaan Masyarakat														
			Jumlah Dokumen Promosi Kesehatan, Advokasi, Kemitraan dan Pemberdayaan Masyarakat				0 Dokumen	35.000.000,00	- Kab. Indragiri Hilir, Reteh, Pulaukijang	DANA TRANSFER UMUM-DANA ALOKASI UMUM	-	Pemerataan kualitas layanan kesehatan	-		31.782.000,00	RUMAH SAKIT UMUM DAERAH TENGKU SULUNG

NO	KODE	URUSAN / BIDANG URUSAN / PROGRAM / KEGIATAN / SUB KEGIATAN	INDIKATOR PROGRAM / KEGIATAN / SUB KEGIATAN	TARGET AKHIR PERIODE RENSTRA OPD	REALISASI CAPAIAN RENJA OPD TAHUN 2022	PRAKIRAAN CAPAIAN TARGET RENJA OPD TAHUN 2023	CAPAIAN KINERJA DAN KERANGKA PENDANAAN						KELOMPOK SASARAN	PRAKIRAAN MAJU RENCANA TAHUN 2025		PERANGKAT DAERAH PENANGGUNG JAWAB
							TARGET 2024	PAGU INDIKATIF (Rp)	LOKASI	SUMBER DANA	PRIORITAS			TARGET	PAGU INDIKATIF (Rp)	
											NASIONAL	DAERAH				
1	2	3	4	5	6	7	8	9	10	11	12	13	14	15	16	17
	1.02	**URUSAN PEMERINTAHAN BIDANG KESEHATAN**						**426.032.509,00**							**502.153.000,00**	
1.	**1.02.01**	**PROGRAM PENUNJANG URUSAN PEMERINTAHAN DAERAH KABUPATEN/KOTA**	***Cakupan Penunjang Urusan Pemerintah Daerah yang terpenuhi***	**100 %**			**100 %**	**10.250.000,00**						**100 %**	**9.532.000,00**	
	1.02.01.2.09	Pemeliharaan Barang Milik Daerah Penunjang Urusan Pemerintahan Daerah	*Persentase Aset Daerah dan Barang Milik Daerah (BMD) pada pengelola yang terpelihara*	100 Persen			80 Persen	10.250.000,00			Meningkatkan Sumber Daya Manusia Yang Berkualitas Dan Berdaya Saing	Peningkatan Sumber Daya Manusia Pemerataan kualitas layanan kesehatan	-	90 Persen	9.532.000,00	RUMAH SAKIT UMUM DAERAH TENGKU SULUNG
	1.02.01.2.09.0009	Pemeliharaan/Rehabilitasi Gedung Kantor dan Bangunan Lainnya														
			Jumlah Gedung Kantor dan Bangunan Lainnya yang Dipelihara/Direhabilitasi	5 Unit			0 Unit	5.250.000,00	- Kab. Indragiri Hilir, Reteh, Pulaukijang	DANA TRANSFER UMUM-DANA ALOKASI UMUM	Meningkatkan Sumber Daya Manusia Yang Berkualitas Dan Berdaya Saing	Peningkatan Sumber Daya Manusia Pemerataan kualitas layanan kesehatan	-	3 Unit	4.766.000,00	RUMAH SAKIT UMUM DAERAH TENGKU SULUNG
	1.02.01.2.09.0010	Pemeliharaan/Rehabilitasi Sarana dan Prasarana Gedung Kantor atau Bangunan Lainnya														
			Jumlah Sarana dan Prasarana Gedung Kantor atau Bangunan Lainnya yang Dipelihara/Direhabilitasi	5 Unit			0 Unit	5.000.000,00	- Kab. Indragiri Hilir, Reteh, Pulaukijang	DANA TRANSFER UMUM-DANA ALOKASI UMUM	Meningkatkan Sumber Daya Manusia Yang Berkualitas Dan Berdaya Saing	Peningkatan Sumber Daya Manusia Pemerataan kualitas layanan kesehatan	-	4 Unit	4.766.000,00	RUMAH SAKIT UMUM DAERAH TENGKU SULUNG
2.	**1.02.02**	**PROGRAM PEMENUHAN UPAYA KESEHATAN PERORANGAN DAN UPAYA KESEHATAN MASYARAKAT**	***Persentase Layanan Kesehatan yang sesuai standar***	**90 %**			**80 %**	**415.782.509,00**						**85 %**	**492.621.000,00**	
	1.02.02.2.01	Penyediaan Fasilitas Pelayanan Kesehatan untuk UKM dan UKP Kewenangan Daerah Kabupaten/Kota	*Cakupan Pelayanan Kesehatan di RSUD Tengku Sulung Pulau Kijang*	100 Persen			90 Persen	415.782.509,00			Meningkatkan Sumber Daya Manusia Yang Berkualitas Dan Berdaya Saing	Peningkatan Sumber Daya Manusia Pemerataan kualitas layanan kesehatan	RSUD Tengku Sulung Pulau Kijang	100 Persen	492.621.000,00	RUMAH SAKIT UMUM DAERAH TENGKU SULUNG
	1.02.02.2.01.0003	Pembangunan Fasilitas Kesehatan Lainnya														

NO	KODE	URUSAN / BIDANG URUSAN / PROGRAM / KEGIATAN / SUB KEGIATAN	INDIKATOR PROGRAM / KEGIATAN / SUB KEGIATAN	TARGET AKHIR PERIODE RENSTRA OPD	REALISASI CAPAIAN RENJA OPD TAHUN 2022	PRAKIRAAN CAPAIAN TARGET RENJA OPD TAHUN 2023	CAPAIAN KINERJA DAN KERANGKA PENDANAAN						KELOMPOK SASARAN	PRAKIRAAN MAJU RENCANA TAHUN 2025		PERANGKAT DAERAH PENANGGUNG JAWAB
							TARGET 2024	PAGU INDIKATIF (Rp)	LOKASI	SUMBER DANA	PRIORITAS			TARGET	PAGU INDIKATIF (Rp)	
											NASIONAL	DAERAH				
1	2	3	4	5	6	7	8	9	10	11	12	13	14	15	16	17
			Jumlah Fasilitas Kesehatan Lainnya yang Dibangun	4 Unit			0 Unit	221.380.000,00	- Kab. Indragiri Hilir, Reteh, Pulaukijang	DANA TRANSFER UMUM-DANA ALOKASI UMUM	Meningkatkan Sumber Daya Manusia Yang Berkualitas Dan Berdaya Saing	Peningkatan Sumber Daya Manusia Pemerataan kualitas layanan kesehatan	RSUD Tengku Sulung Pulau Kijang	3 Unit	317.820.000,00	RUMAH SAKIT UMUM DAERAH TENGKU SULUNG
	1.02.02.2.01.0008	Rehabilitasi dan Pemeliharaan Rumah Sakit														
			Jumlah Sarana, Prasarana dan Alat Kesehatan yang Telah Dilakukan Program Rehabilitasi dan Pemeliharaan Oleh Rumah Sakit	4 Unit			0 Unit	15.000.000,00	- Kab. Indragiri Hilir, Reteh, Pulaukijang	DANA TRANSFER UMUM-DANA ALOKASI UMUM	Meningkatkan Sumber Daya Manusia Yang Berkualitas Dan Berdaya Saing	Peningkatan Sumber Daya Manusia Pemerataan kualitas layanan kesehatan	RSUD Tengku Sulung Pulau Kijang	3 Unit	15.891.000,00	RUMAH SAKIT UMUM DAERAH TENGKU SULUNG
	1.02.02.2.01.0014	Pengadaan Alat Kesehatan/Alat Penunjang Medik Fasilitas Pelayanan Kesehatan														
			Jumlah Alat Kesehatan/Alat Penunjang Medik Fasilitas Pelayanan Kesehatan yang Disediakan	30 Unit			0 Unit	179.402.509,00	- Kab. Indragiri Hilir, Reteh, Pulaukijang	DANA TRANSFER UMUM-DANA ALOKASI UMUM	Meningkatkan Sumber Daya Manusia Yang Berkualitas Dan Berdaya Saing	Peningkatan Sumber Daya Manusia Pemerataan kualitas layanan kesehatan	RSUD Tengku Sulung Pulau Kijang	20 Unit	158.910.000,00	RUMAH SAKIT UMUM DAERAH TENGKU SULUNG
		RUMAH SAKIT UMUM DAERAH RAJA MUSA						**17.269.903.000,00**							**16.459.070.000,00**	
	1	**URUSAN PEMERINTAHAN WAJIB YANG BERKAITAN DENGAN PELAYANAN DASAR**						**17.269.903.000,00**							**16.459.070.000,00**	
	1.02	**URUSAN PEMERINTAHAN BIDANG KESEHATAN**						**17.269.903.000,00**							**16.459.070.000,00**	
1.	**1.02.01**	**PROGRAM PENUNJANG URUSAN PEMERINTAHAN DAERAH KABUPATEN/KOTA**	***Cakupan Penunjang Urusan Pemerintah Daerah yang terpenuhi***	**100 %**			**100 %**	**16.478.085.000,00**						**100 %**	**16.037.165.000,00**	
	1.02.01.2.01	Perencanaan, Penganggaran, dan Evaluasi Kinerja Perangkat Daerah	*Persentase Perencanaan, Penganggaran dan Evaluasi Kinerja di RSUD Raja Musa Sungai Guntung*	100 Persen			100 Persen	19.950.000,00			Meningkatkan Sumber Daya Manusia Yang Berkualitas Dan Berdaya Saing	Peningkatan Sumber Daya Manusia Pemerataan kualitas layanan kesehatan	Rumah Sakit Umum Daerah Raja Musa	100 Persen	7.945.000,00	RUMAH SAKIT UMUM DAERAH RAJA MUSA
	1.02.01.2.01.0001	Penyusunan Dokumen Perencanaan Perangkat Daerah														

NO	KODE	URUSAN / BIDANG URUSAN / PROGRAM / KEGIATAN / SUB KEGIATAN	INDIKATOR PROGRAM / KEGIATAN / SUB KEGIATAN	TARGET AKHIR PERIODE RENSTRA OPD	REALISASI CAPAIAN RENJA OPD TAHUN 2022	PRAKIRAAN CAPAIAN TARGET RENJA OPD TAHUN 2023	CAPAIAN KINERJA DAN KERANGKA PENDANAAN						KELOMPOK SASARAN	PRAKIRAAN MAJU RENCANA TAHUN 2025		PERANGKAT DAERAH PENANGGUNG JAWAB
							TARGET 2024	PAGU INDIKATIF (Rp)	LOKASI	SUMBER DANA	PRIORITAS			TARGET	PAGU INDIKATIF (Rp)	
											NASIONAL	DAERAH				
1	2	3	4	5	6	7	8	9	10	11	12	13	14	15	16	17
			Jumlah Dokumen Perencanaan Perangkat Daerah	5 Dokumen			4 Dokumen	19.950.000,00	- Kab. Indragiri Hilir, Kateman, Tegaraja	PENDAPATAN ASLI DAERAH (PAD)	Meningkatkan Sumber Daya Manusia Yang Berkualitas Dan Berdaya Saing	Peningkatan Sumber Daya Manusia Pemerataan kualitas layanan kesehatan	Rumah Sakit Umum Daerah Raja Musa	5 Dokumen	7.945.000,00	RUMAH SAKIT UMUM DAERAH RAJA MUSA
	1.02.01.2.02	Administrasi Keuangan Perangkat Daerah	*Persentase Pelaporan Keuangan yang disusun sesuai standar*	100 Persen			100 Persen	5.616.860.000,00			Meningkatkan Sumber Daya Manusia Yang Berkualitas Dan Berdaya Saing	Peningkatan Sumber Daya Manusia Pemerataan kualitas layanan kesehatan	Aparatus Sipil Negara	100 Persen	6.010.040.000,00	RUMAH SAKIT UMUM DAERAH RAJA MUSA
	1.02.01.2.02.0001	Penyediaan Gaji dan Tunjangan ASN														
			Jumlah Orang yang Menerima Gaji dan Tunjangan ASN	60 Orang/bulan			55 Orang/bulan	5.616.860.000,00	- Kab. Indragiri Hilir, Semua Kecamatan, Semua Kel/Desa	DANA TRANSFER UMUM-DANA ALOKASI UMUM	Meningkatkan Sumber Daya Manusia Yang Berkualitas Dan Berdaya Saing	Peningkatan Sumber Daya Manusia Pemerataan kualitas layanan kesehatan	Aparatus Sipil Negara	57 Orang/bulan	6.010.040.000,00	RUMAH SAKIT UMUM DAERAH RAJA MUSA
	1.02.01.2.05	Administrasi Kepegawaian Perangkat Daerah	*Cakupan Ketersediaan Administrasi Kepegawaian*	100 Persen			100 Persen	80.416.000,00			Meningkatkan Sumber Daya Manusia Yang Berkualitas Dan Berdaya Saing	Peningkatan Sumber Daya Manusia Pemerataan kualitas layanan kesehatan	Aparatur dan Tenaga Kesehatan	100 Persen	57.207.000,00	RUMAH SAKIT UMUM DAERAH RAJA MUSA
	1.02.01.2.05.0009	Pendidikan dan Pelatihan Pegawai Berdasarkan Tugas dan Fungsi														
			Jumlah Pegawai Berdasarkan Tugas dan Fungsi yang Mengikuti Pendidikan dan Pelatihan	44 Orang			8 Orang	80.416.000,00	- Kab. Indragiri Hilir, Kateman, Tegaraja	PENDAPATAN ASLI DAERAH (PAD)	Meningkatkan Sumber Daya Manusia Yang Berkualitas Dan Berdaya Saing	Peningkatan Sumber Daya Manusia Pemerataan kualitas layanan kesehatan	Aparatur dan Tenaga Kesehatan	40 Orang	57.207.000,00	RUMAH SAKIT UMUM DAERAH RAJA MUSA
	1.02.01.2.06	Administrasi Umum Perangkat Daerah	*Cakupan Ketersediaan Administrasi dan Sarana Prasarana Aparatur Perkantoran*	100 Persen			100 Persen	312.786.840,00			Meningkatkan Sumber Daya Manusia Yang Berkualitas Dan Berdaya Saing	Peningkatan Sumber Daya Manusia Pemerataan kualitas layanan kesehatan	Rumah Sakit Umum Daerah Raja Musa	100 Persen	238.365.000,00	RUMAH SAKIT UMUM DAERAH RAJA MUSA
	1.02.01.2.06.0002	Penyediaan Peralatan dan Perlengkapan Kantor														

NO	KODE	URUSAN / BIDANG URUSAN / PROGRAM / KEGIATAN / SUB KEGIATAN	INDIKATOR PROGRAM / KEGIATAN / SUB KEGIATAN	TARGET AKHIR PERIODE RENSTRA OPD	REALISASI CAPAIAN RENJA OPD TAHUN 2022	PRAKIRAAN CAPAIAN TARGET RENJA OPD TAHUN 2023	CAPAIAN KINERJA DAN KERANGKA PENDANAAN						KELOMPOK SASARAN	PRAKIRAAN MAJU RENCANA TAHUN 2025		PERANGKAT DAERAH PENANGGUNG JAWAB
							TARGET 2024	PAGU INDIKATIF (Rp)	LOKASI	SUMBER DANA	PRIORITAS			TARGET	PAGU INDIKATIF (Rp)	
											NASIONAL	DAERAH				
1	2	3	4	5	6	7	8	9	10	11	12	13	14	15	16	17
			Jumlah Paket Peralatan dan Perlengkapan Kantor yang Disediakan	100 Paket			8 Paket	19.970.550,00	- Kab. Indragiri Hilir, Kateman, Tegaraja	PENDAPATAN ASLI DAERAH (PAD)	Meningkatkan Sumber Daya Manusia Yang Berkualitas Dan Berdaya Saing	Peningkatan Sumber Daya Manusia Pemerataan kualitas layanan kesehatan	Rumah Sakit Umum Daerah Raja Musa	75 Paket	15.891.000,00	RUMAH SAKIT UMUM DAERAH RAJA MUSA
	1.02.01.2.06.0004	Penyediaan Bahan Logistik Kantor														
			Jumlah Paket Bahan Logistik Kantor yang Disediakan	2 Paket			2 Paket	180.000.000,00	- Kab. Indragiri Hilir, Kateman, Tegaraja	PENDAPATAN ASLI DAERAH (PAD)	Meningkatkan Sumber Daya Manusia Yang Berkualitas Dan Berdaya Saing	Peningkatan Sumber Daya Manusia Pemerataan kualitas layanan kesehatan	Rumah Sakit Umum Daerah Raja Musa	2 Paket	158.910.000,00	RUMAH SAKIT UMUM DAERAH RAJA MUSA
	1.02.01.2.06.0005	Penyediaan Barang Cetakan dan Penggandaan														
			Jumlah Paket Barang Cetakan dan Penggandaan yang Disediakan	2 Paket			2 Paket	9.900.000,00	- Kab. Indragiri Hilir, Kateman, Tegaraja	PENDAPATAN ASLI DAERAH (PAD)	Meningkatkan Sumber Daya Manusia Yang Berkualitas Dan Berdaya Saing	Peningkatan Sumber Daya Manusia Pemerataan kualitas layanan kesehatan	Rumah Sakit Umum Daerah Raja Musa	2 Paket	15.891.000,00	RUMAH SAKIT UMUM DAERAH RAJA MUSA
	1.02.01.2.06.0009	Penyelenggaraan Rapat Koordinasi dan Konsultasi SKPD														
			Jumlah Laporan Penyelenggaraan Rapat Koordinasi dan Konsultasi SKPD	70 Laporan			53 Laporan	102.916.290,00	- Kab. Indragiri Hilir, Kateman, Tegaraja	PENDAPATAN ASLI DAERAH (PAD)	Meningkatkan Sumber Daya Manusia Yang Berkualitas Dan Berdaya Saing	Peningkatan Sumber Daya Manusia Pemerataan kualitas layanan kesehatan	Rumah Sakit Umum Daerah Raja Musa	60 Laporan	47.673.000,00	RUMAH SAKIT UMUM DAERAH RAJA MUSA
	1.02.01.2.07	Pengadaan Barang Milik Daerah Penunjang Urusan Pemerintah Daerah	*Persentase Ketersediaan BMD Penunjang di Rumah Sakit*	100 Persen			100 Persen	49.500.000,00			Meningkatkan Sumber Daya Manusia Yang Berkualitas Dan Berdaya Saing	Peningkatan Sumber Daya Manusia Pemerataan kualitas layanan kesehatan	Rumah Sakit Umum Daerah Raja Musa	100 Persen	15.891.000,00	RUMAH SAKIT UMUM DAERAH RAJA MUSA
	1.02.01.2.07.0006	Pengadaan Peralatan dan Mesin Lainnya														

NO	KODE	URUSAN / BIDANG URUSAN / PROGRAM / KEGIATAN / SUB KEGIATAN	INDIKATOR PROGRAM / KEGIATAN / SUB KEGIATAN	TARGET AKHIR PERIODE RENSTRA OPD	REALISASI CAPAIAN RENJA OPD TAHUN 2022	PRAKIRAAN CAPAIAN TARGET RENJA OPD TAHUN 2023	CAPAIAN KINERJA DAN KERANGKA PENDANAAN						KELOMPOK SASARAN	PRAKIRAAN MAJU RENCANA TAHUN 2025		PERANGKAT DAERAH PENANGGUNG JAWAB
							TARGET 2024	PAGU INDIKATIF (Rp)	LOKASI	SUMBER DANA	PRIORITAS			TARGET	PAGU INDIKATIF (Rp)	
											NASIONAL	DAERAH				
1	2	3	4	5	6	7	8	9	10	11	12	13	14	15	16	17
			Jumlah Unit Peralatan dan Mesin Lainnya yang Disediakan				7 Unit	49.500.000,00	- Kab. Indragiri Hilir, Kateman, Tegaraja	PENDAPATAN ASLI DAERAH (PAD)	Meningkatkan Sumber Daya Manusia Yang Berkualitas Dan Berdaya Saing	Peningkatan Sumber Daya Manusia Pemerataan kualitas layanan kesehatan	Rumah Sakit Umum Daerah Raja Musa		15.891.000,00	RUMAH SAKIT UMUM DAERAH RAJA MUSA
	1.02.01.2.08	Penyediaan Jasa Penunjang Urusan Pemerintahan Daerah	*Persentase Ketersediaan Jasa Penunjang Operasional Kantor*	100 Persen			100 Persen	2.398.572.160,00			Meningkatkan Sumber Daya Manusia Yang Berkualitas Dan Berdaya Saing	Peningkatan Sumber Daya Manusia Pemerataan kualitas layanan kesehatan	Rumah Sakit Umum Daerah Raja Musa	100 Persen	1.207.717.000,00	RUMAH SAKIT UMUM DAERAH RAJA MUSA
	1.02.01.2.08.0002	Penyediaan Jasa Komunikasi, Sumber Daya Air dan Listrik														
			Jumlah Laporan Penyediaan Jasa Komunikasi, Sumber Daya Air dan Listrik yang Disediakan	2 Laporan			1 Laporan	100.000.000,00	- Kab. Indragiri Hilir, Kateman, Tegaraja	PENDAPATAN ASLI DAERAH (PAD)	Meningkatkan Sumber Daya Manusia Yang Berkualitas Dan Berdaya Saing	Peningkatan Sumber Daya Manusia Pemerataan kualitas layanan kesehatan	Rumah Sakit Umum Daerah Raja Musa	2 Laporan	95.346.000,00	RUMAH SAKIT UMUM DAERAH RAJA MUSA
	1.02.01.2.08.0004	Penyediaan Jasa Pelayanan Umum Kantor														
			Jumlah Laporan Penyediaan Jasa Pelayanan Umum Kantor yang Disediakan	2 Laporan			6 Laporan	2.298.572.160,00	- Kab. Indragiri Hilir, Kateman, Tegaraja	PENDAPATAN ASLI DAERAH (PAD)	Meningkatkan Sumber Daya Manusia Yang Berkualitas Dan Berdaya Saing	Peningkatan Sumber Daya Manusia Pemerataan kualitas layanan kesehatan	Rumah Sakit Umum Daerah Raja Musa	2 Laporan	1.112.371.000,00	RUMAH SAKIT UMUM DAERAH RAJA MUSA
	1.02.01.2.10	Peningkatan Pelayanan BLUD	*Cakupan Pelaksanaan BLUD*	100 Persen			100 Persen	8.000.000.000,00			Meningkatkan Sumber Daya Manusia Yang Berkualitas Dan Berdaya Saing	Peningkatan Sumber Daya Manusia Pemerataan kualitas layanan kesehatan	Rumah Sakit Umum Daerah Raja Musa	100 Persen	8.500.000.000,00	RUMAH SAKIT UMUM DAERAH RAJA MUSA
	1.02.01.2.10.0001	Pelayanan dan Penunjang Pelayanan BLUD														
			Jumlah BLUD yang Menyediakan Pelayanan dan Penunjang Pelayanan	1 Unit Kerja			1 Unit Kerja	8.000.000.000,00	- Kab. Indragiri Hilir, Semua Kecamatan, Semua Kel/Desa	PENDAPATAN DARI BLUD	Meningkatkan Sumber Daya Manusia Yang Berkualitas Dan Berdaya Saing	Peningkatan Sumber Daya Manusia Pemerataan kualitas layanan kesehatan	Rumah Sakit Umum Daerah Raja Musa	1 Unit Kerja	8.500.000.000,00	RUMAH SAKIT UMUM DAERAH RAJA MUSA

NO	KODE	URUSAN / BIDANG URUSAN / PROGRAM / KEGIATAN / SUB KEGIATAN	INDIKATOR PROGRAM / KEGIATAN / SUB KEGIATAN	TARGET AKHIR PERIODE RENSTRA OPD	REALISASI CAPAIAN RENJA OPD TAHUN 2022	PRAKIRAAN CAPAIAN TARGET RENJA OPD TAHUN 2023	CAPAIAN KINERJA DAN KERANGKA PENDANAAN						KELOMPOK SASARAN	PRAKIRAAN MAJU RENCANA TAHUN 2025		PERANGKAT DAERAH PENANGGUNG JAWAB
							TARGET 2024	PAGU INDIKATIF (Rp)	LOKASI	SUMBER DANA	PRIORITAS			TARGET	PAGU INDIKATIF (Rp)	
											NASIONAL	DAERAH				
1	2	3	4	5	6	7	8	9	10	11	12	13	14	15	16	17
2.	**1.02.02**	**PROGRAM PEMENUHAN UPAYA KESEHATAN PERORANGAN DAN UPAYA KESEHATAN MASYARAKAT**	***Persentase Layanan Kesehatan yang sesuai standar***	**90 %**			**80 %**	**791.818.000,00**						**85 %**	**421.905.000,00**	
	1.02.02.2.01	Penyediaan Fasilitas Pelayanan Kesehatan untuk UKM dan UKP Kewenangan Daerah Kabupaten/Kota	*Cakupan Ketersediaan Fasilitas Pelayanan Kesehatan*	90 Persen			80 Persen	766.818.000,00			Meningkatkan Sumber Daya Manusia Yang Berkualitas Dan Berdaya Saing	Peningkatan Sumber Daya Manusia Pemerataan kualitas layanan kesehatan	Aparatur, Tenaga Kesehatan, Masyarakat	85 Persen	402.836.000,00	RUMAH SAKIT UMUM DAERAH RAJA MUSA
	1.02.02.2.01.0008	Rehabilitasi dan Pemeliharaan Rumah Sakit														
			Jumlah Sarana, Prasarana dan Alat Kesehatan yang Telah Dilakukan Program Rehabilitasi dan Pemeliharaan Oleh Rumah Sakit	1 Unit			5 Unit	100.000.000,00	- Kab. Indragiri Hilir, Kateman, Tegaraja	PENDAPATAN ASLI DAERAH (PAD)	Meningkatkan Sumber Daya Manusia Yang Berkualitas Dan Berdaya Saing	Peningkatan Sumber Daya Manusia Pemerataan kualitas layanan kesehatan	Aparatur, Tenaga Kesehatan, Masyarakat	1 Unit	95.346.000,00	RUMAH SAKIT UMUM DAERAH RAJA MUSA
	1.02.02.2.01.0011	Rehabilitasi dan Pemeliharaan Rumah Dinas Tenaga Kesehatan														
			Jumlah Sarana dan Prasarana Rumah Dinas Tenaga Kesehatan yang Telah Dilakukan Rehabilitasi dan Pemeliharaan	1 Unit			5 Unit	50.000.000,00	- Kab. Indragiri Hilir, Kateman, Tegaraja	PENDAPATAN ASLI DAERAH (PAD)	Meningkatkan Sumber Daya Manusia Yang Berkualitas Dan Berdaya Saing	Peningkatan Sumber Daya Manusia Pemerataan kualitas layanan kesehatan	Aparatur, Tenaga Kesehatan, Masyarakat	1 Unit	85.016.000,00	RUMAH SAKIT UMUM DAERAH RAJA MUSA
	1.02.02.2.01.0020	Pemeliharaan Rutin dan Berkala Alat Kesehatan/Alat Penunjang Medik Fasilitas Pelayanan Kesehatan														
			Jumlah Alat Kesehatan/Alat Penunjang Medik Fasilitas Layanan Kesehatan yang Terpelihara Sesuai Standar	5 Unit			60 Unit	40.000.000,00	- Kab. Indragiri Hilir, Kateman, Tegaraja	PENDAPATAN ASLI DAERAH (PAD)	Meningkatkan Sumber Daya Manusia Yang Berkualitas Dan Berdaya Saing	Peningkatan Sumber Daya Manusia Pemerataan kualitas layanan kesehatan	Aparatur, Tenaga Kesehatan, Masyarakat	7 Unit	63.564.000,00	RUMAH SAKIT UMUM DAERAH RAJA MUSA
	1.02.02.2.01.0023	Pengadaan Obat, Bahan Habis Pakai, Bahan Medis Habis Pakai,, Vaksin, Makanan dan Minuman di Fasilitas Kesehatan														
			Jumlah Obat, Bahan Habis Pakai, Bahan Medis Habis Pakai, Vaksin, Makanan dan Minuman di Fasilitas Kesehatan yang disediakan	3 Paket			3 Paket	576.818.000,00	- Kab. Indragiri Hilir, Semua Kecamatan, Semua Kel/Desa	PENDAPATAN ASLI DAERAH (PAD)	Meningkatkan Sumber Daya Manusia Yang Berkualitas Dan Berdaya Saing	Peningkatan Sumber Daya Manusia Pemerataan kualitas layanan kesehatan	Aparatur, Tenaga Kesehatan, Masyarakat	3 Paket	158.910.000,00	RUMAH SAKIT UMUM DAERAH RAJA MUSA

NO	KODE	URUSAN / BIDANG URUSAN / PROGRAM / KEGIATAN / SUB KEGIATAN	INDIKATOR PROGRAM / KEGIATAN / SUB KEGIATAN	TARGET AKHIR PERIODE RENSTRA OPD	REALISASI CAPAIAN RENJA OPD TAHUN 2022	PRAKIRAAN CAPAIAN TARGET RENJA OPD TAHUN 2023	CAPAIAN KINERJA DAN KERANGKA PENDANAAN						KELOMPOK SASARAN	PRAKIRAAN MAJU RENCANA TAHUN 2025		PERANGKAT DAERAH PENANGGUNG JAWAB
							TARGET 2024	PAGU INDIKATIF (Rp)	LOKASI	SUMBER DANA	PRIORITAS			TARGET	PAGU INDIKATIF (Rp)	
											NASIONAL	DAERAH				
1	2	3	4	5	6	7	8	9	10	11	12	13	14	15	16	17
	1.02.02.2.02	Penyediaan Layanan Kesehatan untuk UKM dan UKP Rujukan Tingkat Daerah Kabupaten/Kota	*Cakupan Pelayanan Kesehatan di RSUD Raja Musa Sungai Guntung*	90 Persen			80 Persen	25.000.000,00			Meningkatkan Sumber Daya Manusia Yang Berkualitas Dan Berdaya Saing	Peningkatan Sumber Daya Manusia Pemerataan kualitas layanan kesehatan	Aparatur, Tenaga Kesehatan, Masyarakat	85 Persen	19.069.000,00	RUMAH SAKIT UMUM DAERAH RAJA MUSA
	1.02.02.2.02.0018	Pengelolaan Pelayanan Promosi Kesehatan														
			Jumlah Dokumen Hasil Pengelolaan Pelayanan Promosi Kesehatan	8 Dokumen			10 Dokumen	25.000.000,00	- Kab. Indragiri Hilir, Kateman, Tegaraja	PENDAPATAN ASLI DAERAH (PAD)	Meningkatkan Sumber Daya Manusia Yang Berkualitas Dan Berdaya Saing	Peningkatan Sumber Daya Manusia Pemerataan kualitas layanan kesehatan	Aparatur, Tenaga Kesehatan, Masyarakat	9 Dokumen	19.069.000,00	RUMAH SAKIT UMUM DAERAH RAJA MUSA
		DINAS PEKERJAAN UMUM DAN TATA RUANG						**116.421.257.000,00**							**49.995.533.000,00**	
	1	**URUSAN PEMERINTAHAN WAJIB YANG BERKAITAN DENGAN PELAYANAN DASAR**						**116.421.257.000,00**							**49.995.533.000,00**	
	1.03	**URUSAN PEMERINTAHAN BIDANG PEKERJAAN UMUM DAN PENATAAN RUANG**						**116.421.257.000,00**							**49.995.533.000,00**	
1.	**1.03.01**	**PROGRAM PENUNJANG URUSAN PEMERINTAHAN DAERAH KABUPATEN/KOTA**	***Cakupan Penunjang Urusan Pemerintah Daerah yang terpenuhi***	**100 %**			**100 %**	**14.383.362.675,00**						**100 %**	**10.044.374.000,00**	
	1.03.01.2.01	Perencanaan, Penganggaran, dan Evaluasi Kinerja Perangkat Daerah	*Jumlah Dokumen Perencanaan Perangkat Daerah*	10 Dokumen			10 Dokumen	271.220.000,00			Memperkuat Infrastruktur Untuk Mendukung Pengembangan Ekonomi Dan Pelayanan Dasar	Penguatan Infrastruktur Upaya pengembangan perkebunan kelapa rakyat dan digitalisasi Pengembangan kawasan terpadu guna menguatkan pembangunan agribisnis	Dokumen	10 Dokumen	26.761.000,00	DINAS PEKERJAAN UMUM DAN TATA RUANG
	1.03.01.2.01.0001	Penyusunan Dokumen Perencanaan Perangkat Daerah														

NO	KODE	URUSAN / BIDANG URUSAN / PROGRAM / KEGIATAN / SUB KEGIATAN	INDIKATOR PROGRAM / KEGIATAN / SUB KEGIATAN	TARGET AKHIR PERIODE RENSTRA OPD	REALISASI CAPAIAN RENJA OPD TAHUN 2022	PRAKIRAAN CAPAIAN TARGET RENJA OPD TAHUN 2023	CAPAIAN KINERJA DAN KERANGKA PENDANAAN						KELOMPOK SASARAN	PRAKIRAAN MAJU RENCANA TAHUN 2025		PERANGKAT DAERAH PENANGGUNG JAWAB
							TARGET 2024	PAGU INDIKATIF (Rp)	LOKASI	SUMBER DANA	PRIORITAS			TARGET	PAGU INDIKATIF (Rp)	
											NASIONAL	DAERAH				
1	2	3	4	5	6	7	8	9	10	11	12	13	14	15	16	17
			Jumlah Dokumen Perencanaan Perangkat Daerah	10 Dokumen			10 Dokumen	271.220.000,00	-	DANA TRANSFER UMUM-DANA ALOKASI UMUM	Memperkuat Infrastruktur Untuk Mendukung Pengembangan Ekonomi Dan Pelayanan Dasar	Penguatan Infrastruktur Upaya pengembangan perkebunan kelapa rakyat dan digitalisasi Pengembangan kawasan terpadu guna menguatkan pembangunan agribisnis	Dokumen	10 Dokumen	26.761.000,00	DINAS PEKERJAAN UMUM DAN TATA RUANG
	1.03.01.2.02	Administrasi Keuangan Perangkat Daerah	*Persentase Pelaporan Keuangan yang disusun sesuai standar*	100 Persen			100 Persen	7.136.844.038,00			Memperkuat Infrastruktur Untuk Mendukung Pengembangan Ekonomi Dan Pelayanan Dasar	Penguatan Infrastruktur Upaya pengembangan perkebunan kelapa rakyat dan digitalisasi Pengembangan kawasan terpadu guna menguatkan pembangunan agribisnis	Dokumen	100 Persen	7.608.600.000,00	DINAS PEKERJAAN UMUM DAN TATA RUANG
	1.03.01.2.02.0001	Penyediaan Gaji dan Tunjangan ASN														
			Jumlah Orang yang Menerima Gaji dan Tunjangan ASN	70 Orang/bulan			70 Orang/bulan	7.079.100.038,00	- Kab. Indragiri Hilir, Semua Kecamatan, Semua Kel/Desa	DANA TRANSFER UMUM-DANA ALOKASI UMUM	Memperkuat Infrastruktur Untuk Mendukung Pengembangan Ekonomi Dan Pelayanan Dasar	Penguatan Infrastruktur Upaya pengembangan perkebunan kelapa rakyat dan digitalisasi Pengembangan kawasan terpadu guna menguatkan pembangunan agribisnis	Dokumen	70 Orang/bulan	7.601.444.000,00	DINAS PEKERJAAN UMUM DAN TATA RUANG
	1.03.01.2.02.0008	Penyusunan Pelaporan dan Analisis Prognosis Realisasi Anggaran														

NO	KODE	URUSAN / BIDANG URUSAN / PROGRAM / KEGIATAN / SUB KEGIATAN	INDIKATOR PROGRAM / KEGIATAN / SUB KEGIATAN	TARGET AKHIR PERIODE RENSTRA OPD	REALISASI CAPAIAN RENJA OPD TAHUN 2022	PRAKIRAAN CAPAIAN TARGET RENJA OPD TAHUN 2023	CAPAIAN KINERJA DAN KERANGKA PENDANAAN						KELOMPOK SASARAN	PRAKIRAAN MAJU RENCANA TAHUN 2025		PERANGKAT DAERAH PENANGGUNG JAWAB
							TARGET 2024	PAGU INDIKATIF (Rp)	LOKASI	SUMBER DANA	PRIORITAS			TARGET	PAGU INDIKATIF (Rp)	
											NASIONAL	DAERAH				
1	2	3	4	5	6	7	8	9	10	11	12	13	14	15	16	17
			Jumlah Dokumen Pelaporan dan Analisis Prognosis Realisasi Anggaran	8 Dokumen			8 Dokumen	57.744.000,00	- Kab. Indragiri Hilir, Semua Kecamatan, Semua Kel/Desa	DANA TRANSFER UMUM-DANA ALOKASI UMUM	Memperkuat Infrastruktur Untuk Mendukung Pengembangan Ekonomi Dan Pelayanan Dasar	Penguatan Infrastruktur Upaya pengembangan perkebunan kelapa rakyat dan digitalisasi Pengembangan kawasan terpadu guna menguatkan pembangunan agribisnis	Dokumen	8 Dokumen	7.156.000,00	DINAS PEKERJAAN UMUM DAN TATA RUANG
	1.03.01.2.05	Administrasi Kepegawaian Perangkat Daerah	*Persentase aparatur yang mengikuti diklat/ pengembangan kompetensi*	100 Persen			100 Persen	62.206.000,00			Memperkuat Infrastruktur Untuk Mendukung Pengembangan Ekonomi Dan Pelayanan Dasar	Penguatan Infrastruktur Upaya pengembangan perkebunan kelapa rakyat dan digitalisasi Pengembangan kawasan terpadu guna menguatkan pembangunan agribisnis	meningkatkan kompetensi ASN	100 Persen	33.185.000,00	DINAS PEKERJAAN UMUM DAN TATA RUANG
	1.03.01.2.05.0009	Pendidikan dan Pelatihan Pegawai Berdasarkan Tugas dan Fungsi														
			Jumlah Pegawai Berdasarkan Tugas dan Fungsi yang Mengikuti Pendidikan dan Pelatihan	17 Orang			17 Orang	62.206.000,00	- Kab. Indragiri Hilir, Semua Kecamatan, Semua Kel/Desa	DANA TRANSFER UMUM-DANA ALOKASI UMUM	Memperkuat Infrastruktur Untuk Mendukung Pengembangan Ekonomi Dan Pelayanan Dasar	Penguatan Infrastruktur Upaya pengembangan perkebunan kelapa rakyat dan digitalisasi Pengembangan kawasan terpadu guna menguatkan pembangunan agribisnis	meningkatkan kompetensi ASN	17 Orang	33.185.000,00	DINAS PEKERJAAN UMUM DAN TATA RUANG

NO	KODE	URUSAN / BIDANG URUSAN / PROGRAM / KEGIATAN / SUB KEGIATAN	INDIKATOR PROGRAM / KEGIATAN / SUB KEGIATAN	TARGET AKHIR PERIODE RENSTRA OPD	REALISASI CAPAIAN RENJA OPD TAHUN 2022	PRAKIRAAN CAPAIAN TARGET RENJA OPD TAHUN 2023	CAPAIAN KINERJA DAN KERANGKA PENDANAAN						KELOMPOK SASARAN	PRAKIRAAN MAJU RENCANA TAHUN 2025		PERANGKAT DAERAH PENANGGUNG JAWAB
							TARGET 2024	PAGU INDIKATIF (Rp)	LOKASI	SUMBER DANA	PRIORITAS			TARGET	PAGU INDIKATIF (Rp)	
											NASIONAL	DAERAH				
1	2	3	4	5	6	7	8	9	10	11	12	13	14	15	16	17
	1.03.01.2.06	Administrasi Umum Perangkat Daerah	*Persentase sarana prasarana administrasi perkantoran dalam kondisi baik*	100 Persen			100 Persen	2.133.763.366,00			Memperkuat Infrastruktur Untuk Mendukung Pengembangan Ekonomi Dan Pelayanan Dasar	Penguatan Infrastruktur Upaya pengembangan perkebunan kelapa rakyat dan digitalisasi Pengembangan kawasan terpadu guna menguatkan pembangunan agribisnis	pengadministrasian kantor	100 Persen	683.308.000,00	DINAS PEKERJAAN UMUM DAN TATA RUANG
	1.03.01.2.06.0002	Penyediaan Peralatan dan Perlengkapan Kantor														
			Jumlah Paket Peralatan dan Perlengkapan Kantor yang Disediakan	12 Paket			12 Paket	717.897.366,00	- Kab. Indragiri Hilir, Semua Kecamatan, Semua Kel/Desa	DANA TRANSFER UMUM-DANA ALOKASI UMUM	Memperkuat Infrastruktur Untuk Mendukung Pengembangan Ekonomi Dan Pelayanan Dasar	Penguatan Infrastruktur Upaya pengembangan perkebunan kelapa rakyat dan digitalisasi Pengembangan kawasan terpadu guna menguatkan pembangunan agribisnis	pengadministrasian kantor	12 Paket	197.500.000,00	DINAS PEKERJAAN UMUM DAN TATA RUANG
	1.03.01.2.06.0004	Penyediaan Bahan Logistik Kantor														
			Jumlah Paket Bahan Logistik Kantor yang Disediakan	8 Paket			8 Paket	215.000.000,00	- Kab. Indragiri Hilir, Semua Kecamatan, Semua Kel/Desa	DANA TRANSFER UMUM-DANA ALOKASI UMUM	Memperkuat Infrastruktur Untuk Mendukung Pengembangan Ekonomi Dan Pelayanan Dasar	Penguatan Infrastruktur Upaya pengembangan perkebunan kelapa rakyat dan digitalisasi Pengembangan kawasan terpadu guna menguatkan pembangunan agribisnis	pengadministrasian kantor	8 Paket	215.000.000,00	DINAS PEKERJAAN UMUM DAN TATA RUANG
	1.03.01.2.06.0005	Penyediaan Barang Cetakan dan Penggandaan														

NO	KODE	URUSAN / BIDANG URUSAN / PROGRAM / KEGIATAN / SUB KEGIATAN	INDIKATOR PROGRAM / KEGIATAN / SUB KEGIATAN	TARGET AKHIR PERIODE RENSTRA OPD	REALISASI CAPAIAN RENJA OPD TAHUN 2022	PRAKIRAAN CAPAIAN TARGET RENJA OPD TAHUN 2023	CAPAIAN KINERJA DAN KERANGKA PENDANAAN						KELOMPOK SASARAN	PRAKIRAAN MAJU RENCANA TAHUN 2025		PERANGKAT DAERAH PENANGGUNG JAWAB
							TARGET 2024	PAGU INDIKATIF (Rp)	LOKASI	SUMBER DANA	PRIORITAS			TARGET	PAGU INDIKATIF (Rp)	
											NASIONAL	DAERAH				
1	2	3	4	5	6	7	8	9	10	11	12	13	14	15	16	17
			Jumlah Paket Barang Cetakan dan Penggandaan yang Disediakan	10 Paket			10 Paket	95.000.000,00	- Kab. Indragiri Hilir, Semua Kecamatan, Semua Kel/Desa	DANA TRANSFER UMUM-DANA ALOKASI UMUM	Memperkuat Infrastruktur Untuk Mendukung Pengembangan Ekonomi Dan Pelayanan Dasar	Penguatan Infrastruktur Upaya pengembangan perkebunan kelapa rakyat dan digitalisasi Pengembangan kawasan terpadu guna menguatkan pembangunan agribisnis	pengadministrasian kantor	10 Paket	95.000.000,00	DINAS PEKERJAAN UMUM DAN TATA RUANG
	1.03.01.2.06.0006	Penyediaan Bahan Bacaan dan Peraturan Perundang-undangan														
			Jumlah Dokumen Bahan Bacaan dan Peraturan Perundang-Undangan yang Disediakan	3 Dokumen			3 Dokumen	3.600.000,00	- Kab. Indragiri Hilir, Semua Kecamatan, Semua Kel/Desa	DANA TRANSFER UMUM-DANA ALOKASI UMUM	Memperkuat Infrastruktur Untuk Mendukung Pengembangan Ekonomi Dan Pelayanan Dasar	Penguatan Infrastruktur Upaya pengembangan perkebunan kelapa rakyat dan digitalisasi Pengembangan kawasan terpadu guna menguatkan pembangunan agribisnis	pengadministrasian kantor	3 Dokumen	958.000,00	DINAS PEKERJAAN UMUM DAN TATA RUANG
	1.03.01.2.06.0009	Penyelenggaraan Rapat Koordinasi dan Konsultasi SKPD														
			Jumlah Laporan Penyelenggaraan Rapat Koordinasi dan Konsultasi SKPD	350 Laporan			170 Laporan	1.102.266.000,00	- Kab. Indragiri Hilir, Semua Kecamatan, Semua Kel/Desa	DANA TRANSFER UMUM-DANA ALOKASI UMUM	Memperkuat Infrastruktur Untuk Mendukung Pengembangan Ekonomi Dan Pelayanan Dasar	Penguatan Infrastruktur Upaya pengembangan perkebunan kelapa rakyat dan digitalisasi Pengembangan kawasan terpadu guna menguatkan pembangunan agribisnis	pengadministrasian kantor	350 Laporan	174.850.000,00	DINAS PEKERJAAN UMUM DAN TATA RUANG

NO	KODE	URUSAN / BIDANG URUSAN / PROGRAM / KEGIATAN / SUB KEGIATAN	INDIKATOR PROGRAM / KEGIATAN / SUB KEGIATAN	TARGET AKHIR PERIODE RENSTRA OPD	REALISASI CAPAIAN RENJA OPD TAHUN 2022	PRAKIRAAN CAPAIAN TARGET RENJA OPD TAHUN 2023	CAPAIAN KINERJA DAN KERANGKA PENDANAAN						KELOMPOK SASARAN	PRAKIRAAN MAJU RENCANA TAHUN 2025		PERANGKAT DAERAH PENANGGUNG JAWAB
							TARGET 2024	PAGU INDIKATIF (Rp)	LOKASI	SUMBER DANA	PRIORITAS			TARGET	PAGU INDIKATIF (Rp)	
											NASIONAL	DAERAH				
1	2	3	4	5	6	7	8	9	10	11	12	13	14	15	16	17
	1.03.01.2.07	Pengadaan Barang Milik Daerah Penunjang Urusan Pemerintah Daerah	*Persentase Pengadaan Barang Milik Daerah yang terpenuhi*	0 Persen			100 Persen	1.883.600.000,00			Memperkuat Infrastruktur Untuk Mendukung Pengembangan Ekonomi Dan Pelayanan Dasar	Penguatan Infrastruktur Upaya pengembangan perkebunan kelapa rakyat dan digitalisasi Pengembangan kawasan terpadu guna menguatkan pembangunan agribisnis	penunjang Oprasional kegiatan	0 Persen	1.004.922.000,00	DINAS PEKERJAAN UMUM DAN TATA RUANG
	1.03.01.2.07.0002	Pengadaan Kendaraan Dinas Operasional atau Lapangan														
			Jumlah Unit Kendaraan Dinas Operasional atau Lapangan yang Disediakan	0 Unit			9 Unit	1.124.100.000,00	- Kab. Indragiri Hilir, Semua Kecamatan, Semua Kel/Desa	DANA TRANSFER UMUM-DANA ALOKASI UMUM	Memperkuat Infrastruktur Untuk Mendukung Pengembangan Ekonomi Dan Pelayanan Dasar	Penguatan Infrastruktur Upaya pengembangan perkebunan kelapa rakyat dan digitalisasi Pengembangan kawasan terpadu guna menguatkan pembangunan agribisnis	penunjang Oprasional kegiatan	0 Unit	685.265.000,00	DINAS PEKERJAAN UMUM DAN TATA RUANG
	1.03.01.2.07.0003	Pengadaan Alat Besar														
			Jumlah Unit Alat Besar yang Disediakan	0 Unit			1 Unit	759.500.000,00	- Kab. Indragiri Hilir, Semua Kecamatan, Semua Kel/Desa	DANA TRANSFER UMUM-DANA ALOKASI UMUM	Memperkuat Infrastruktur Untuk Mendukung Pengembangan Ekonomi Dan Pelayanan Dasar	Penguatan Infrastruktur Upaya pengembangan perkebunan kelapa rakyat dan digitalisasi Pengembangan kawasan terpadu guna menguatkan pembangunan agribisnis	penunjang Oprasional kegiatan	0 Unit	319.657.000,00	DINAS PEKERJAAN UMUM DAN TATA RUANG

NO	KODE	URUSAN / BIDANG URUSAN / PROGRAM / KEGIATAN / SUB KEGIATAN	INDIKATOR PROGRAM / KEGIATAN / SUB KEGIATAN	TARGET AKHIR PERIODE RENSTRA OPD	REALISASI CAPAIAN RENJA OPD TAHUN 2022	PRAKIRAAN CAPAIAN TARGET RENJA OPD TAHUN 2023	CAPAIAN KINERJA DAN KERANGKA PENDANAAN						KELOMPOK SASARAN	PRAKIRAAN MAJU RENCANA TAHUN 2025		PERANGKAT DAERAH PENANGGUNG JAWAB
							TARGET 2024	PAGU INDIKATIF (Rp)	LOKASI	SUMBER DANA	PRIORITAS			TARGET	PAGU INDIKATIF (Rp)	
											NASIONAL	DAERAH				
1	2	3	4	5	6	7	8	9	10	11	12	13	14	15	16	17
	1.03.01.2.08	Penyediaan Jasa Penunjang Urusan Pemerintahan Daerah	*Persentase ketersediaan jasa Penunjang Operasional kantor*	100 Persen			100 Persen	1.791.258.000,00			Memperkuat Infrastruktur Untuk Mendukung Pengembangan Ekonomi Dan Pelayanan Dasar	Penguatan Infrastruktur Upaya pengembangan perkebunan kelapa rakyat dan digitalisasi Pengembangan kawasan terpadu guna menguatkan pembangunan agribisnis	jasa penunjang operasional kantor	100 Persen	503.655.000,00	DINAS PEKERJAAN UMUM DAN TATA RUANG
	1.03.01.2.08.0001	Penyediaan Jasa Surat Menyurat														
			Jumlah Laporan Penyediaan Jasa Surat Menyurat	1000 Laporan			200 Laporan	7.498.000,00	- Kab. Indragiri Hilir, Semua Kecamatan, Semua Kel/Desa	DANA TRANSFER UMUM-DANA ALOKASI UMUM	Memperkuat Infrastruktur Untuk Mendukung Pengembangan Ekonomi Dan Pelayanan Dasar	Penguatan Infrastruktur Upaya pengembangan perkebunan kelapa rakyat dan digitalisasi Pengembangan kawasan terpadu guna menguatkan pembangunan agribisnis	jasa penunjang operasional kantor	300 Laporan	3.062.000,00	DINAS PEKERJAAN UMUM DAN TATA RUANG
	1.03.01.2.08.0002	Penyediaan Jasa Komunikasi, Sumber Daya Air dan Listrik														
			Jumlah Laporan Penyediaan Jasa Komunikasi, Sumber Daya Air dan Listrik yang Disediakan	10 Laporan			10 Laporan	391.200.000,00	- Kab. Indragiri Hilir, Semua Kecamatan, Semua Kel/Desa	DANA TRANSFER UMUM-DANA ALOKASI UMUM	Memperkuat Infrastruktur Untuk Mendukung Pengembangan Ekonomi Dan Pelayanan Dasar	Penguatan Infrastruktur Upaya pengembangan perkebunan kelapa rakyat dan digitalisasi Pengembangan kawasan terpadu guna menguatkan pembangunan agribisnis	jasa penunjang operasional kantor	10 Laporan	129.642.000,00	DINAS PEKERJAAN UMUM DAN TATA RUANG
	1.03.01.2.08.0004	Penyediaan Jasa Pelayanan Umum Kantor														

NO	KODE	URUSAN / BIDANG URUSAN / PROGRAM / KEGIATAN / SUB KEGIATAN	INDIKATOR PROGRAM / KEGIATAN / SUB KEGIATAN	TARGET AKHIR PERIODE RENSTRA OPD	REALISASI CAPAIAN RENJA OPD TAHUN 2022	PRAKIRAAN CAPAIAN TARGET RENJA OPD TAHUN 2023	CAPAIAN KINERJA DAN KERANGKA PENDANAAN						KELOMPOK SASARAN	PRAKIRAAN MAJU RENCANA TAHUN 2025		PERANGKAT DAERAH PENANGGUNG JAWAB
							TARGET 2024	PAGU INDIKATIF (Rp)	LOKASI	SUMBER DANA	PRIORITAS			TARGET	PAGU INDIKATIF (Rp)	
											NASIONAL	DAERAH				
1	2	3	4	5	6	7	8	9	10	11	12	13	14	15	16	17
			Jumlah Laporan Penyediaan Jasa Pelayanan Umum Kantor yang Disediakan	86 Laporan			86 Laporan	1.392.560.000,00	- Kab. Indragiri Hilir, Semua Kecamatan, Semua Kel/Desa	DANA TRANSFER UMUM-DANA ALOKASI UMUM	Memperkuat Infrastruktur Untuk Mendukung Pengembangan Ekonomi Dan Pelayanan Dasar	Penguatan Infrastruktur Upaya pengembangan perkebunan kelapa rakyat dan digitalisasi Pengembangan kawasan terpadu guna menguatkan pembangunan agribisnis	jasa penunjang operasional kantor	86 Laporan	370.951.000,00	DINAS PEKERJAAN UMUM DAN TATA RUANG
	1.03.01.2.09	Pemeliharaan Barang Milik Daerah Penunjang Urusan Pemerintahan Daerah	*Persentase Sarana dan Prasarana Pendukung Kinerja Perangkat Daerah yang terpelihara dengan baik*	100 Persen			100 Persen	1.104.471.271,00			Memperkuat Infrastruktur Untuk Mendukung Pengembangan Ekonomi Dan Pelayanan Dasar	Penguatan Infrastruktur Upaya pengembangan perkebunan kelapa rakyat dan digitalisasi Pengembangan kawasan terpadu guna menguatkan pembangunan agribisnis	peningkatan Sarana dan Prasarana Pendukung Kinerja Perangkat Daerah	100 Persen	183.943.000,00	DINAS PEKERJAAN UMUM DAN TATA RUANG
	1.03.01.2.09.0001	Penyediaan Jasa Pemeliharaan, Biaya Pemeliharaan, dan Pajak Kendaraan Perorangan Dinas atau Kendaraan Dinas Jabatan														
			Jumlah Kendaraan Perorangan Dinas atau Kendaraan Dinas Jabatan yang Dipelihara dan dibayarkan Pajaknya	9 Unit			9 Unit	100.000.000,00	- Kab. Indragiri Hilir, Semua Kecamatan, Semua Kel/Desa	DANA TRANSFER UMUM-DANA ALOKASI UMUM	Memperkuat Infrastruktur Untuk Mendukung Pengembangan Ekonomi Dan Pelayanan Dasar	Penguatan Infrastruktur Upaya pengembangan perkebunan kelapa rakyat dan digitalisasi Pengembangan kawasan terpadu guna menguatkan pembangunan agribisnis	peningkatan Sarana dan Prasarana Pendukung Kinerja Perangkat Daerah	9 Unit	15.982.000,00	DINAS PEKERJAAN UMUM DAN TATA RUANG
	1.03.01.2.09.0002	Penyediaan Jasa Pemeliharaan, Biaya Pemeliharaan, Pajak dan Perizinan Kendaraan Dinas Operasional atau Lapangan														

NO	KODE	URUSAN / BIDANG URUSAN / PROGRAM / KEGIATAN / SUB KEGIATAN	INDIKATOR PROGRAM / KEGIATAN / SUB KEGIATAN	TARGET AKHIR PERIODE RENSTRA OPD	REALISASI CAPAIAN RENJA OPD TAHUN 2022	PRAKIRAAN CAPAIAN TARGET RENJA OPD TAHUN 2023	CAPAIAN KINERJA DAN KERANGKA PENDANAAN						KELOMPOK SASARAN	PRAKIRAAN MAJU RENCANA TAHUN 2025		PERANGKAT DAERAH PENANGGUNG JAWAB
							TARGET 2024	PAGU INDIKATIF (Rp)	LOKASI	SUMBER DANA	PRIORITAS			TARGET	PAGU INDIKATIF (Rp)	
											NASIONAL	DAERAH				
1	2	3	4	5	6	7	8	9	10	11	12	13	14	15	16	17
			Jumlah Kendaraan Dinas Operasional atau Lapangan yang Dipelihara dan dibayarkan Pajak dan Perizinannya	32 Unit			32 Unit	135.000.000,00	- Kab. Indragiri Hilir, Semua Kecamatan, Semua Kel/Desa	DANA TRANSFER UMUM-DANA ALOKASI UMUM	Memperkuat Infrastruktur Untuk Mendukung Pengembangan Ekonomi Dan Pelayanan Dasar	Penguatan Infrastruktur Upaya pengembangan perkebunan kelapa rakyat dan digitalisasi Pengembangan kawasan terpadu guna menguatkan pembangunan agribisnis	peningkatan Sarana dan Prasarana Pendukung Kinerja Perangkat Daerah	32 Unit	29.301.000,00	DINAS PEKERJAAN UMUM DAN TATA RUANG
	1.03.01.2.09.0006	Pemeliharaan Peralatan dan Mesin Lainnya														
			Jumlah Peralatan dan Mesin Lainnya yang Dipelihara	201 Unit			201 Unit	45.000.000,00	- Kab. Indragiri Hilir, Semua Kecamatan, Semua Kel/Desa	DANA TRANSFER UMUM-DANA ALOKASI UMUM	Memperkuat Infrastruktur Untuk Mendukung Pengembangan Ekonomi Dan Pelayanan Dasar	Penguatan Infrastruktur Upaya pengembangan perkebunan kelapa rakyat dan digitalisasi Pengembangan kawasan terpadu guna menguatkan pembangunan agribisnis	peningkatan Sarana dan Prasarana Pendukung Kinerja Perangkat Daerah	201 Unit	6.659.000,00	DINAS PEKERJAAN UMUM DAN TATA RUANG
	1.03.01.2.09.0009	Pemeliharaan/Rehabilitasi Gedung Kantor dan Bangunan Lainnya														
			Jumlah Gedung Kantor dan Bangunan Lainnya yang Dipelihara/Direhabilitasi	7 Unit			7 Unit	217.897.576,00	- Kab. Indragiri Hilir, Semua Kecamatan, Semua Kel/Desa	DANA TRANSFER UMUM-DANA ALOKASI UMUM	Memperkuat Infrastruktur Untuk Mendukung Pengembangan Ekonomi Dan Pelayanan Dasar	Penguatan Infrastruktur Upaya pengembangan perkebunan kelapa rakyat dan digitalisasi Pengembangan kawasan terpadu guna menguatkan pembangunan agribisnis	peningkatan Sarana dan Prasarana Pendukung Kinerja Perangkat Daerah	7 Unit	58.747.000,00	DINAS PEKERJAAN UMUM DAN TATA RUANG
	1.03.01.2.09.0011	Pemeliharaan/Rehabilitasi Sarana dan Prasarana Pendukung Gedung Kantor atau Bangunan Lainnya														

NO	KODE	URUSAN / BIDANG URUSAN / PROGRAM / KEGIATAN / SUB KEGIATAN	INDIKATOR PROGRAM / KEGIATAN / SUB KEGIATAN	TARGET AKHIR PERIODE RENSTRA OPD	REALISASI CAPAIAN RENJA OPD TAHUN 2022	PRAKIRAAN CAPAIAN TARGET RENJA OPD TAHUN 2023	CAPAIAN KINERJA DAN KERANGKA PENDANAAN						KELOMPOK SASARAN	PRAKIRAAN MAJU RENCANA TAHUN 2025		PERANGKAT DAERAH PENANGGUNG JAWAB
							TARGET 2024	PAGU INDIKATIF (Rp)	LOKASI	SUMBER DANA	PRIORITAS			TARGET	PAGU INDIKATIF (Rp)	
											NASIONAL	DAERAH				
1	2	3	4	5	6	7	8	9	10	11	12	13	14	15	16	17
			Jumlah Sarana dan Prasarana Pendukung Gedung Kantor atau Bangunan Lainnya yang Dipelihara/Direhabilitasi	30 Unit			89 Unit	606.573.695,00	- Kab. Indragiri Hilir, Semua Kecamatan, Semua Kel/Desa	DANA TRANSFER UMUM-DANA ALOKASI UMUM	Memperkuat Infrastruktur Untuk Mendukung Pengembangan Ekonomi Dan Pelayanan Dasar	Penguatan Infrastruktur Upaya pengembangan perkebunan kelapa rakyat dan digitalisasi Pengembangan kawasan terpadu guna menguatkan pembangunan agribisnis	peningkatan Sarana dan Prasarana Pendukung Kinerja Perangkat Daerah	30 Unit	73.254.000,00	DINAS PEKERJAAN UMUM DAN TATA RUANG
2.	**1.03.02**	**PROGRAM PENGELOLAAN SUMBER DAYA AIR (SDA)**	***Luas kawasan permukiman rawan banjir yang terlindungi oleh infrastruktur pengendalian banjir di WS Kewenangan Kab/Kota***	**45 Ha**			**12,2 Ha**	**23.587.636.531,00**						**15 Ha**	**6.473.117.000,00**	
	1.03.02.2.01	Pengelolaan SDA dan Bangunan Pengaman Pantai pada Wilayah Sungai (WS) dalam 1 (Satu) Daerah Kabupaten/Kota	*persentase panjang saluran/ pengaman tebing dalam kondisi baik pada wilyah Sungai (WS) dalam 1 (Satu) Daerah Kabupaten/Kota*	0,2 Persen			0,1 Persen	18.796.541.872,00			Memperkuat Infrastruktur Untuk Mendukung Pengembangan Ekonomi Dan Pelayanan Dasar	Penguatan Infrastruktur Upaya pengembangan perkebunan kelapa rakyat dan digitalisasi Pengembangan kawasan terpadu guna menguatkan pembangunan agribisnis	Daerah aliran rawa	0,2 Persen	4.820.823.000,00	DINAS PEKERJAAN UMUM DAN TATA RUANG
	1.03.02.2.01.0072	Evaluasi dan Rekomendasi Teknis (Rekomtek) Pemanfaatan Sumber Daya Air Wilayah Sungai Kewenangan Provinsi														
			Jumlah Dokumen Evaluasi dan Rekomendasi Teknis (Rekomtek) Pemanfaatan SDA WS Kewenangan Kabupaten/Kota	11 Dokumen			6 Dokumen	74.009.789,00	- Kab. Indragiri Hilir, Semua Kecamatan, Semua Kel/Desa	DANA TRANSFER UMUM-DANA ALOKASI UMUM	Memperkuat Infrastruktur Untuk Mendukung Pengembangan Ekonomi Dan Pelayanan Dasar	Penguatan Infrastruktur Upaya pengembangan perkebunan kelapa rakyat dan digitalisasi Pengembangan kawasan terpadu guna menguatkan pembangunan agribisnis	Daerah aliran rawa	7 Dokumen	13.112.000,00	DINAS PEKERJAAN UMUM DAN TATA RUANG
	1.03.02.2.01.0075	Pembinaan dan Pemberdayaan Kelembagaan Pengelolaan SDA Kewenangan Kabupaten/Kota														

NO	KODE	URUSAN / BIDANG URUSAN / PROGRAM / KEGIATAN / SUB KEGIATAN	INDIKATOR PROGRAM / KEGIATAN / SUB KEGIATAN	TARGET AKHIR PERIODE RENSTRA OPD	REALISASI CAPAIAN RENJA OPD TAHUN 2022	PRAKIRAAN CAPAIAN TARGET RENJA OPD TAHUN 2023	CAPAIAN KINERJA DAN KERANGKA PENDANAAN						KELOMPOK SASARAN	PRAKIRAAN MAJU RENCANA TAHUN 2025		PERANGKAT DAERAH PENANGGUNG JAWAB
							TARGET 2024	PAGU INDIKATIF (Rp)	LOKASI	SUMBER DANA	PRIORITAS			TARGET	PAGU INDIKATIF (Rp)	
											NASIONAL	DAERAH				
1	2	3	4	5	6	7	8	9	10	11	12	13	14	15	16	17
			Jumlah Lembaga Pengelolaan SDA Kewenangan Kabupaten/Kota yang Dibina dan Diberdayakan	6 Lembaga			2 Lembaga	456.750.894,00	- Kab. Indragiri Hilir, Semua Kecamatan, Semua Kel/Desa	DANA TRANSFER UMUM-DANA ALOKASI UMUM	Memperkuat Infrastruktur Untuk Mendukung Pengembangan Ekonomi Dan Pelayanan Dasar	Penguatan Infrastruktur Upaya pengembangan perkebunan kelapa rakyat dan digitalisasi Pengembangan kawasan terpadu guna menguatkan pembangunan agribisnis	Daerah aliran rawa	2 Lembaga	93.233.000,00	DINAS PEKERJAAN UMUM DAN TATA RUANG
	1.03.02.2.01.0109	Pembangunan Bangunan Perkuatan Tebing														
			Panjang Bangunan Perkuatan Tebing yang Dibangun	441,6 KM			145,6 KM	1.188.739.789,00	- Kab. Indragiri Hilir, Semua Kecamatan, Semua Kel/Desa	DANA TRANSFER UMUM-DANA ALOKASI UMUM	Memperkuat Infrastruktur Untuk Mendukung Pengembangan Ekonomi Dan Pelayanan Dasar	Penguatan Infrastruktur Upaya pengembangan perkebunan kelapa rakyat dan digitalisasi Pengembangan kawasan terpadu guna menguatkan pembangunan agribisnis	Daerah aliran rawa	145,6 KM	138.639.000,00	DINAS PEKERJAAN UMUM DAN TATA RUANG
	1.03.02.2.01.0113	Pembangunan Kanal Banjir														
			Panjang Kanal Banjir yang Dibangun	0,3 KM			0,9 KM	2.022.788.515,00	- Kab. Indragiri Hilir, Semua Kecamatan, Semua Kel/Desa	DANA TRANSFER UMUM-DANA ALOKASI UMUM	Memperkuat Infrastruktur Untuk Mendukung Pengembangan Ekonomi Dan Pelayanan Dasar	Penguatan Infrastruktur Upaya pengembangan perkebunan kelapa rakyat dan digitalisasi Pengembangan kawasan terpadu guna menguatkan pembangunan agribisnis	Daerah aliran rawa	0,3 KM	1.864.670.000,00	DINAS PEKERJAAN UMUM DAN TATA RUANG
	1.03.02.2.01.0122	Rehabilitasi Kanal Banjir														

NO	KODE	URUSAN / BIDANG URUSAN / PROGRAM / KEGIATAN / SUB KEGIATAN	INDIKATOR PROGRAM / KEGIATAN / SUB KEGIATAN	TARGET AKHIR PERIODE RENSTRA OPD	REALISASI CAPAIAN RENJA OPD TAHUN 2022	PRAKIRAAN CAPAIAN TARGET RENJA OPD TAHUN 2023	CAPAIAN KINERJA DAN KERANGKA PENDANAAN						KELOMPOK SASARAN	PRAKIRAAN MAJU RENCANA TAHUN 2025		PERANGKAT DAERAH PENANGGUNG JAWAB
							TARGET 2024	PAGU INDIKATIF (Rp)	LOKASI	SUMBER DANA	PRIORITAS			TARGET	PAGU INDIKATIF (Rp)	
											NASIONAL	DAERAH				
1	2	3	4	5	6	7	8	9	10	11	12	13	14	15	16	17
			Panjang Kanal Banjir yang Direhabilitasi	1.175,4 KM			103 KM	15.054.252.885,00	- Kab. Indragiri Hilir, Semua Kecamatan, Semua Kel/Desa	DANA TRANSFER UMUM-DANA ALOKASI UMUM	Memperkuat Infrastruktur Untuk Mendukung Pengembangan Ekonomi Dan Pelayanan Dasar	Penguatan Infrastruktur Upaya pengembangan perkebunan kelapa rakyat dan digitalisasi Pengembangan kawasan terpadu guna menguatkan pembangunan agribisnis	Daerah aliran rawa	128,1 KM	2.711.169.000,00	DINAS PEKERJAAN UMUM DAN TATA RUANG
	1.03.02.2.02	Pengembangan dan Pengelolaan Sistem Irigasi Primer dan Sekunder pada Daerah Irigasi yang Luasnya di Bawah 1000 Ha dalam 1 (Satu) Daerah Kabupaten/Kota	*Persentase Panjang Saluran Irigasi dalam Keadaan Baik Pada Daerah Irigasi yang luasnya di Bawah 1000 Ha*	5 Persen			3,50 Persen	4.791.094.659,00			Memperkuat Infrastruktur Untuk Mendukung Pengembangan Ekonomi Dan Pelayanan Dasar	Penguatan Infrastruktur Upaya pengembangan perkebunan kelapa rakyat dan digitalisasi Pengembangan kawasan terpadu guna menguatkan pembangunan agribisnis	Daerah Irigasi Rawa	4 Persen	1.652.294.000,00	DINAS PEKERJAAN UMUM DAN TATA RUANG
	1.03.02.2.02.0016	Rehabilitasi Jaringan Irigasi Rawa														
			Panjang Jaringan Irigasi Rawa yang Direhabilitasi	111,66 KM			30,67 KM	1.255.311.765,00	- Kab. Indragiri Hilir, Semua Kecamatan, Semua Kel/Desa	DANA TRANSFER UMUM-DANA ALOKASI UMUM	Memperkuat Infrastruktur Untuk Mendukung Pengembangan Ekonomi Dan Pelayanan Dasar	Penguatan Infrastruktur Upaya pengembangan perkebunan kelapa rakyat dan digitalisasi Pengembangan kawasan terpadu guna menguatkan pembangunan agribisnis	Daerah Irigasi Rawa	36,81 KM	536.697.000,00	DINAS PEKERJAAN UMUM DAN TATA RUANG
	1.03.02.2.02.0023	Operasi dan Pemeliharaan Jaringan Irigasi Rawa														

NO	KODE	URUSAN / BIDANG URUSAN / PROGRAM / KEGIATAN / SUB KEGIATAN	INDIKATOR PROGRAM / KEGIATAN / SUB KEGIATAN	TARGET AKHIR PERIODE RENSTRA OPD	REALISASI CAPAIAN RENJA OPD TAHUN 2022	PRAKIRAAN CAPAIAN TARGET RENJA OPD TAHUN 2023	CAPAIAN KINERJA DAN KERANGKA PENDANAAN						KELOMPOK SASARAN	PRAKIRAAN MAJU RENCANA TAHUN 2025		PERANGKAT DAERAH PENANGGUNG JAWAB
							TARGET 2024	PAGU INDIKATIF (Rp)	LOKASI	SUMBER DANA	PRIORITAS			TARGET	PAGU INDIKATIF (Rp)	
											NASIONAL	DAERAH				
1	2	3	4	5	6	7	8	9	10	11	12	13	14	15	16	17
			Panjang Jaringan Irigasi Rawa yang Dioperasikan dan Dipelihara	564,6 KM			155,2 KM	3.535.782.894,00	- Kab. Indragiri Hilir, Semua Kecamatan, Semua Kel/Desa	DANA TRANSFER UMUM-DANA ALOKASI UMUM	Memperkuat Infrastruktur Untuk Mendukung Pengembangan Ekonomi Dan Pelayanan Dasar	Penguatan Infrastruktur Upaya pengembangan perkebunan kelapa rakyat dan digitalisasi Pengembangan kawasan terpadu guna menguatkan pembangunan agribisnis	Daerah Irigasi Rawa	186,2 KM	1.115.597.000,00	DINAS PEKERJAAN UMUM DAN TATA RUANG
3.	**1.03.03**	**PROGRAM PENGELOLAAN DAN PENGEMBANGAN SISTEM PENYEDIAAN AIR MINUM**	***Proporsi jumlah Peduduk dengan akses berkelanjutan terhadap air minum layak, perkotaan dan pedesaan***	**31,79 %**			**29,55 %**	**2.510.237.570,00**						**30,67 %**	**2.024.497.000,00**	
	1.03.03.2.01	Pengelolaan dan Pengembangan Sistem Penyediaan Air Minum (SPAM) di Daerah Kabupaten/Kota	*Persentase penduduk berakses air minum*	31,76 Persen			29,52 Persen	2.510.237.570,00			Memperkuat Infrastruktur Untuk Mendukung Pengembangan Ekonomi Dan Pelayanan Dasar	Penguatan Infrastruktur Upaya pengembangan perkebunan kelapa rakyat dan digitalisasi Pengembangan kawasan terpadu guna menguatkan pembangunan agribisnis	masyarakat	30,64 Persen	2.024.497.000,00	DINAS PEKERJAAN UMUM DAN TATA RUANG
	1.03.03.2.01.0025	Penyusunan Rencana, Kebijakan, Strategi dan Teknis Sistem Penyediaan Air Minum (SPAM)														
			Jumlah Dokumen Rencana, Kebijakan, Strategi dan Teknis Sistem Penyediaan Air Minum (SPAM) yang disusun	12 Dokumen			4 Dokumen	30.980.275,00	- Kab. Indragiri Hilir, Semua Kecamatan, Semua Kel/Desa	DANA TRANSFER UMUM-DANA ALOKASI UMUM	Memperkuat Infrastruktur Untuk Mendukung Pengembangan Ekonomi Dan Pelayanan Dasar	Penguatan Infrastruktur Upaya pengembangan perkebunan kelapa rakyat dan digitalisasi Pengembangan kawasan terpadu guna menguatkan pembangunan agribisnis	masyarakat	4 Dokumen	159.828.000,00	DINAS PEKERJAAN UMUM DAN TATA RUANG
	1.03.03.2.01.0028	Pembangunan Sistem Penyediaan Air Minum (SPAM) Jaringan Perpipaan														

NO	KODE	URUSAN / BIDANG URUSAN / PROGRAM / KEGIATAN / SUB KEGIATAN	INDIKATOR PROGRAM / KEGIATAN / SUB KEGIATAN	TARGET AKHIR PERIODE RENSTRA OPD	REALISASI CAPAIAN RENJA OPD TAHUN 2022	PRAKIRAAN CAPAIAN TARGET RENJA OPD TAHUN 2023	CAPAIAN KINERJA DAN KERANGKA PENDANAAN						KELOMPOK SASARAN	PRAKIRAAN MAJU RENCANA TAHUN 2025		PERANGKAT DAERAH PENANGGUNG JAWAB
							TARGET 2024	PAGU INDIKATIF (Rp)	LOKASI	SUMBER DANA	PRIORITAS			TARGET	PAGU INDIKATIF (Rp)	
											NASIONAL	DAERAH				
1	2	3	4	5	6	7	8	9	10	11	12	13	14	15	16	17
			Kapasitas Sistem Penyediaan Air Minum (SPAM) Jaringan Perpipaan yang dibangun	230 Liter/Detik			180 Liter/Detik	1.172.488.245,00	- Kab. Indragiri Hilir, Semua Kecamatan, Semua Kel/Desa	DANA TRANSFER UMUM-DANA ALOKASI UMUM	Memperkuat Infrastruktur Untuk Mendukung Pengembangan Ekonomi Dan Pelayanan Dasar	Penguatan Infrastruktur Upaya pengembangan perkebunan kelapa rakyat dan digitalisasi Pengembangan kawasan terpadu guna menguatkan pembangunan agribisnis	masyarakat	230 Liter/Detik	266.381.000,00	DINAS PEKERJAAN UMUM DAN TATA RUANG
	1.03.03.2.01.0031	Optimalisasi Sistem Penyediaan Air Minum (SPAM) Jaringan Perpipaan														
			Jumlah Sistem Penyediaan Air Minum (SPAM) Jaringan Perpipaan yang dioptimalisasi	540 Unit			230 Unit	1.306.769.050,00	- Kab. Indragiri Hilir, Semua Kecamatan, Semua Kel/Desa	DANA TRANSFER UMUM-DANA ALOKASI UMUM	Memperkuat Infrastruktur Untuk Mendukung Pengembangan Ekonomi Dan Pelayanan Dasar	Penguatan Infrastruktur Upaya pengembangan perkebunan kelapa rakyat dan digitalisasi Pengembangan kawasan terpadu guna menguatkan pembangunan agribisnis	masyarakat	180 Unit	1.598.288.000,00	DINAS PEKERJAAN UMUM DAN TATA RUANG
4.	**1.03.05**	**PROGRAM PENGELOLAAN DAN PENGEMBANGAN SISTEM AIR LIMBAH**	***Proporsi jumlah rumah tangga dengan akses berkelanjutan terhadap sanitasi layak, perkotaan***	**70 Unit**			**10 Unit**	**265.647.600,00**						**10 Unit**	**79.912.000,00**	
	1.03.05.2.01	Pengelolaan dan Pengembangan Sistem Air Limbah Domestik dalam Daerah Kabupaten/Kota	*Jumlah rumah tangga yang terlayani pengolahan air limbah Perkotaan*	70 Unit			10 Unit	265.647.600,00			Memperkuat Infrastruktur Untuk Mendukung Pengembangan Ekonomi Dan Pelayanan Dasar	Penguatan Infrastruktur Upaya pengembangan perkebunan kelapa rakyat dan digitalisasi Pengembangan kawasan terpadu guna menguatkan pembangunan agribisnis	masyarakat	10 Unit	79.912.000,00	DINAS PEKERJAAN UMUM DAN TATA RUANG
	1.03.05.2.01.0025	Pembangunan Sistem Pengelolaan Air Limbah Domestik (SPALD) Terpusat Skala Perkotaan														

NO	KODE	URUSAN / BIDANG URUSAN / PROGRAM / KEGIATAN / SUB KEGIATAN	INDIKATOR PROGRAM / KEGIATAN / SUB KEGIATAN	TARGET AKHIR PERIODE RENSTRA OPD	REALISASI CAPAIAN RENJA OPD TAHUN 2022	PRAKIRAAN CAPAIAN TARGET RENJA OPD TAHUN 2023	CAPAIAN KINERJA DAN KERANGKA PENDANAAN						KELOMPOK SASARAN	PRAKIRAAN MAJU RENCANA TAHUN 2025		PERANGKAT DAERAH PENANGGUNG JAWAB
							TARGET 2024	PAGU INDIKATIF (Rp)	LOKASI	SUMBER DANA	PRIORITAS			TARGET	PAGU INDIKATIF (Rp)	
											NASIONAL	DAERAH				
1	2	3	4	5	6	7	8	9	10	11	12	13	14	15	16	17
			Kapasitas Sistem Pengelolaan Air Limbah Domestik (SPALD) Terpusat Skala Perkotaan yang dibangun	70 M³/Hari			10 M³/Hari	237.714.330,00	- Kab. Indragiri Hilir, Semua Kecamatan, Semua Kel/Desa	DANA TRANSFER UMUM-DANA ALOKASI UMUM	Memperkuat Infrastruktur Untuk Mendukung Pengembangan Ekonomi Dan Pelayanan Dasar	Penguatan Infrastruktur Upaya pengembangan perkebunan kelapa rakyat dan digitalisasi Pengembangan kawasan terpadu guna menguatkan pembangunan agribisnis	masyarakat	10 M³/Hari	26.637.000,00	DINAS PEKERJAAN UMUM DAN TATA RUANG
	1.03.05.2.01.0041	Penyusunan Rencana, Kebijakan, Strategi dan Teknis Sistem Pengelolaan Air Limbah Domestik (SPALD)														
			Jumlah Dokumen Rencana, Kebijakan, Strategi dan Teknis Sistem Pengelolaan Air Limbah Domestik (SPALD) yang disusun	8 Dokumen			2 Dokumen	27.933.270,00	- Kab. Indragiri Hilir, Semua Kecamatan, Semua Kel/Desa	DANA TRANSFER UMUM-DANA ALOKASI UMUM	Memperkuat Infrastruktur Untuk Mendukung Pengembangan Ekonomi Dan Pelayanan Dasar	Upaya pengembangan perkebunan kelapa rakyat dan digitalisasi Pengembangan kawasan terpadu guna menguatkan pembangunan agribisnis	masyarakat	4 Dokumen	53.275.000,00	DINAS PEKERJAAN UMUM DAN TATA RUANG
5.	**1.03.08**	**PROGRAM PENATAAN BANGUNAN GEDUNG**	***Jumlah PBG Bangunan Gedung yang diterbitkan Pertahun***	**255 Unit**			**80 Unit**	**13.633.213.718,00**						**85 Unit**	**1.612.578.000,00**	
	1.03.08.2.01	Penyelenggaraan Bangunan Gedung di Wilayah Daerah Kabupaten/Kota, Pemberian Izin Mendirikan Bangunan (IMB) dan Sertifikat Laik Fungsi Bangunan Gedung	*Jumlah bangunan yang memiliki izin PBG per satuan bangunan pertahun*	225 Unit			80 Unit	13.633.213.718,00			Memperkuat Infrastruktur Untuk Mendukung Pengembangan Ekonomi Dan Pelayanan Dasar	Penguatan Infrastruktur Upaya pengembangan perkebunan kelapa rakyat dan digitalisasi Pengembangan kawasan terpadu guna menguatkan pembangunan agribisnis	masyarakat	85 Unit	1.612.578.000,00	DINAS PEKERJAAN UMUM DAN TATA RUANG
	1.03.08.2.01.0022	Pembinaan dan Pengawasan Penyelenggaraan Bangunan Gedung														

NO	KODE	URUSAN / BIDANG URUSAN / PROGRAM / KEGIATAN / SUB KEGIATAN	INDIKATOR PROGRAM / KEGIATAN / SUB KEGIATAN	TARGET AKHIR PERIODE RENSTRA OPD	REALISASI CAPAIAN RENJA OPD TAHUN 2022	PRAKIRAAN CAPAIAN TARGET RENJA OPD TAHUN 2023	CAPAIAN KINERJA DAN KERANGKA PENDANAAN						KELOMPOK SASARAN	PRAKIRAAN MAJU RENCANA TAHUN 2025		PERANGKAT DAERAH PENANGGUNG JAWAB
							TARGET 2024	PAGU INDIKATIF (Rp)	LOKASI	SUMBER DANA	PRIORITAS			TARGET	PAGU INDIKATIF (Rp)	
											NASIONAL	DAERAH				
1	2	3	4	5	6	7	8	9	10	11	12	13	14	15	16	17
			Jumlah Peserta yang mendapatkan Pembinaan dan pengawasan dalam Penyelenggaraannya	225 Orang			80 Orang	18.033.125,00	- Kab. Indragiri Hilir, Semua Kecamatan, Semua Kel/Desa	DANA TRANSFER UMUM-DANA ALOKASI UMUM	Memperkuat Infrastruktur Untuk Mendukung Pengembangan Ekonomi Dan Pelayanan Dasar	Penguatan Infrastruktur Upaya pengembangan perkebunan kelapa rakyat dan digitalisasi Pengembangan kawasan terpadu guna menguatkan pembangunan agribisnis	masyarakat	85 Orang	14.290.000,00	DINAS PEKERJAAN UMUM DAN TATA RUANG
	1.03.08.2.01.0023	Penyelenggaraan Penerbitan Persetujuan Bangunan Gedung (PBG), Sertifikat Laik Fungsi (SLF), Surat Bukti Kepemilikan Bangunan Gedung (SBKBG), Rencana Teknis Pembongkaran Bangunan Gedung (RTB), Tim Profesi Ahli (TPA), Tim Penilai Teknis (TPT), Penilik, dan Pendataan Bangunan Gedung melalui SIMBG														
			Jumlah Penerbitan Persetujuan Bangunan Gedung (PBG), Sertifikat Laik Fungsi (SLF), Surat Bukti Kepemilikan Bangunan Gedung (SBKBG), Rencana Teknis Pembongkaran Bangunan Gedung (RTB), Tim Profesi Ahli (TPA), Tim Penilai Teknis (TPT), Penilik, dan Pendataan Bangunan Gedung melalui SIMBG	15 Dokumen			5 Dokumen	13.615.180.593,00	- Kab. Indragiri Hilir, Semua Kecamatan, Semua Kel/Desa	DANA TRANSFER UMUM-DANA ALOKASI UMUM	Memperkuat Infrastruktur Untuk Mendukung Pengembangan Ekonomi Dan Pelayanan Dasar	Penguatan Infrastruktur Upaya pengembangan perkebunan kelapa rakyat dan digitalisasi Pengembangan kawasan terpadu guna menguatkan pembangunan agribisnis	masyarakat	5 Dokumen	1.598.288.000,00	DINAS PEKERJAAN UMUM DAN TATA RUANG
6.	**1.03.10**	**PROGRAM PENYELENGGARAAN JALAN**	***Proporsi Panjang jalan dalam kondisi mantap***	**57,75 %**			**57,25 %**	**59.825.663.332,00**						**57,50 %**	**28.481.102.000,00**	
	1.03.10.2.01	Penyelenggaraan Jalan Kabupaten/Kota	*Persentase jalan kabupaten dalam kondisi baik?(> 40 KM/Jam)*	57,75 Persen			57,25 Persen	59.825.663.332,00			Memperkuat Infrastruktur Untuk Mendukung Pengembangan Ekonomi Dan Pelayanan Dasar	Penguatan Infrastruktur Upaya pengembangan perkebunan kelapa rakyat dan digitalisasi Pengembangan kawasan terpadu guna menguatkan pembangunan agribisnis	masyarakat	57,50 Persen	28.481.102.000,00	DINAS PEKERJAAN UMUM DAN TATA RUANG
	1.03.10.2.01.0028	Pengelolaan Leger Jalan														

NO	KODE	URUSAN / BIDANG URUSAN / PROGRAM / KEGIATAN / SUB KEGIATAN	INDIKATOR PROGRAM / KEGIATAN / SUB KEGIATAN	TARGET AKHIR PERIODE RENSTRA OPD	REALISASI CAPAIAN RENJA OPD TAHUN 2022	PRAKIRAAN CAPAIAN TARGET RENJA OPD TAHUN 2023	CAPAIAN KINERJA DAN KERANGKA PENDANAAN						KELOMPOK SASARAN	PRAKIRAAN MAJU RENCANA TAHUN 2025		PERANGKAT DAERAH PENANGGUNG JAWAB
							TARGET 2024	PAGU INDIKATIF (Rp)	LOKASI	SUMBER DANA	PRIORITAS			TARGET	PAGU INDIKATIF (Rp)	
											NASIONAL	DAERAH				
1	2	3	4	5	6	7	8	9	10	11	12	13	14	15	16	17
			Jumlah Dokumen Leger Jalan yang Dikelola	6 Dokumen			2 Dokumen	49.068.824,00	- Kab. Indragiri Hilir, Semua Kecamatan, Semua Kel/Desa	DANA TRANSFER UMUM-DANA ALOKASI UMUM	Memperkuat Infrastruktur Untuk Mendukung Pengembangan Ekonomi Dan Pelayanan Dasar	Penguatan Infrastruktur Upaya pengembangan perkebunan kelapa rakyat dan digitalisasi Pengembangan kawasan terpadu guna menguatkan pembangunan agribisnis	masyarakat	2 Dokumen	91.500.000,00	DINAS PEKERJAAN UMUM DAN TATA RUANG
	1.03.10.2.01.0029	Penyusunan Rencana, Kebijakan, Strategi dan Teknis Pengembangan Jaringan Jalan serta Perencanaan Teknis Penyelenggaraan Jalan dan Jembatan														
			Jumlah Dokumen Rencana, Kebijakan, Strategi dan Teknis Pengembangan Jaringan Jalan serta Perencanaan Teknis Penyelenggaraan Jalan dan Jembatan yang Disusun	60 Dokumen			15 Dokumen	2.412.806.060,00	- Kab. Indragiri Hilir, Semua Kecamatan, Semua Kel/Desa	DANA TRANSFER UMUM-DANA ALOKASI UMUM	Memperkuat Infrastruktur Untuk Mendukung Pengembangan Ekonomi Dan Pelayanan Dasar	Penguatan Infrastruktur Upaya pengembangan perkebunan kelapa rakyat dan digitalisasi Pengembangan kawasan terpadu guna menguatkan pembangunan agribisnis	masyarakat	20 Dokumen	399.571.000,00	DINAS PEKERJAAN UMUM DAN TATA RUANG
	1.03.10.2.01.0031	Penggantian Jembatan														
			Jumlah Jembatan yang Diganti	1,250 Jembatan			400 Jembatan	42.024.824,00	- Kab. Indragiri Hilir, Semua Kecamatan, Semua Kel/Desa	DANA TRANSFER UMUM-DANA ALOKASI UMUM	Memperkuat Infrastruktur Untuk Mendukung Pengembangan Ekonomi Dan Pelayanan Dasar	Penguatan Infrastruktur Upaya pengembangan perkebunan kelapa rakyat dan digitalisasi Pengembangan kawasan terpadu guna menguatkan pembangunan agribisnis	masyarakat	420 Jembatan	5.327.629.000,00	DINAS PEKERJAAN UMUM DAN TATA RUANG
	1.03.10.2.01.0032	Pembangunan Jalan														

NO	KODE	URUSAN / BIDANG URUSAN / PROGRAM / KEGIATAN / SUB KEGIATAN	INDIKATOR PROGRAM / KEGIATAN / SUB KEGIATAN	TARGET AKHIR PERIODE RENSTRA OPD	REALISASI CAPAIAN RENJA OPD TAHUN 2022	PRAKIRAAN CAPAIAN TARGET RENJA OPD TAHUN 2023	CAPAIAN KINERJA DAN KERANGKA PENDANAAN						KELOMPOK SASARAN	PRAKIRAAN MAJU RENCANA TAHUN 2025		PERANGKAT DAERAH PENANGGUNG JAWAB
							TARGET 2024	PAGU INDIKATIF (Rp)	LOKASI	SUMBER DANA	PRIORITAS			TARGET	PAGU INDIKATIF (Rp)	
											NASIONAL	DAERAH				
1	2	3	4	5	6	7	8	9	10	11	12	13	14	15	16	17
			Panjang Jalan yang Dibangun	3 KM			1 KM	75.874.824,00	- Kab. Indragiri Hilir, Semua Kecamatan, Semua Kel/Desa	DANA TRANSFER UMUM-DANA ALOKASI UMUM	Memperkuat Infrastruktur Untuk Mendukung Pengembangan Ekonomi Dan Pelayanan Dasar	Penguatan Infrastruktur Upaya pengembangan perkebunan kelapa rakyat dan digitalisasi Pengembangan kawasan terpadu guna menguatkan pembangunan agribisnis	masyarakat	1 KM	79.913.000,00	DINAS PEKERJAAN UMUM DAN TATA RUANG
	1.03.10.2.01.0033	Rekonstruksi Jalan														
			Panjang Jalan yang Direkonstruksi	21 KM			6 KM	18.678.330.060,00	- Kab. Indragiri Hilir, Semua Kecamatan, Semua Kel/Desa	DANA TRANSFER UMUM-DANA ALOKASI UMUM	Memperkuat Infrastruktur Untuk Mendukung Pengembangan Ekonomi Dan Pelayanan Dasar	Penguatan Infrastruktur Upaya pengembangan perkebunan kelapa rakyat dan digitalisasi Pengembangan kawasan terpadu guna menguatkan pembangunan agribisnis	masyarakat	7 KM	14.917.365.000,00	DINAS PEKERJAAN UMUM DAN TATA RUANG
	1.03.10.2.01.0036	Pemantauan dan Evaluasi Penyelenggaraan Jalan Kewenangan Kabupaten/Kota dan Desa														
			Panjang Jalan Kewenangan Kabupaten/Kota dan Desa yang Dipantau dan Dievaluasi Penyelenggaraannya				2 KM	1.186.948.000,00	- Kab. Indragiri Hilir, Semua Kecamatan, Semua Kel/Desa	DANA TRANSFER UMUM-DANA ALOKASI UMUM	Memperkuat Infrastruktur Untuk Mendukung Pengembangan Ekonomi Dan Pelayanan Dasar	Penguatan Infrastruktur Upaya pengembangan perkebunan kelapa rakyat dan digitalisasi Pengembangan kawasan terpadu guna menguatkan pembangunan agribisnis	masyarakat		206.445.000,00	DINAS PEKERJAAN UMUM DAN TATA RUANG
	1.03.10.2.01.0039	Rehabilitasi Jembatan														

NO	KODE	URUSAN / BIDANG URUSAN / PROGRAM / KEGIATAN / SUB KEGIATAN	INDIKATOR PROGRAM / KEGIATAN / SUB KEGIATAN	TARGET AKHIR PERIODE RENSTRA OPD	REALISASI CAPAIAN RENJA OPD TAHUN 2022	PRAKIRAAN CAPAIAN TARGET RENJA OPD TAHUN 2023	CAPAIAN KINERJA DAN KERANGKA PENDANAAN						KELOMPOK SASARAN	PRAKIRAAN MAJU RENCANA TAHUN 2025		PERANGKAT DAERAH PENANGGUNG JAWAB
							TARGET 2024	PAGU INDIKATIF (Rp)	LOKASI	SUMBER DANA	PRIORITAS			TARGET	PAGU INDIKATIF (Rp)	
											NASIONAL	DAERAH				
1	2	3	4	5	6	7	8	9	10	11	12	13	14	15	16	17
			Jumlah Jembatan yang Direhabilitasi	765 Jembatan			50 Jembatan	4.873.630.060,00	- Kab. Indragiri Hilir, Semua Kecamatan, Semua Kel/Desa	DANA TRANSFER UMUM-DANA ALOKASI UMUM	Memperkuat Infrastruktur Untuk Mendukung Pengembangan Ekonomi Dan Pelayanan Dasar	Penguatan Infrastruktur Upaya pengembangan perkebunan kelapa rakyat dan digitalisasi Pengembangan kawasan terpadu guna menguatkan pembangunan agribisnis	masyarakat	255 Jembatan	1.598.288.000,00	DINAS PEKERJAAN UMUM DAN TATA RUANG
	1.03.10.2.01.0040	Pembangunan Jembatan														
			Jumlah Jembatan yang Dibangun	1,250 Jembatan			1 Jembatan	16.000.816.060,00	- Kab. Indragiri Hilir, Semua Kecamatan, Semua Kel/Desa	DANA TRANSFER UMUM-DANA ALOKASI UMUM	Memperkuat Infrastruktur Untuk Mendukung Pengembangan Ekonomi Dan Pelayanan Dasar	Penguatan Infrastruktur Upaya pengembangan perkebunan kelapa rakyat dan digitalisasi Pengembangan kawasan terpadu guna menguatkan pembangunan agribisnis	masyarakat	420 Jembatan	1.065.525.000,00	DINAS PEKERJAAN UMUM DAN TATA RUANG
	1.03.10.2.01.0043	Survey Kondisi Jalan/Jembatan														
			Panjang Jalan/Jembatan yang Disurvey Kondisinya	60 KM			8 KM	929.034.560,00	- Kab. Indragiri Hilir, Semua Kecamatan, Semua Kel/Desa	DANA TRANSFER UMUM-DANA ALOKASI UMUM	Memperkuat Infrastruktur Untuk Mendukung Pengembangan Ekonomi Dan Pelayanan Dasar	Penguatan Infrastruktur Upaya pengembangan perkebunan kelapa rakyat dan digitalisasi Pengembangan kawasan terpadu guna menguatkan pembangunan agribisnis	masyarakat	20 KM	266.381.000,00	DINAS PEKERJAAN UMUM DAN TATA RUANG
	1.03.10.2.01.0044	Rehabilitasi Jalan														

NO	KODE	URUSAN / BIDANG URUSAN / PROGRAM / KEGIATAN / SUB KEGIATAN	INDIKATOR PROGRAM / KEGIATAN / SUB KEGIATAN	TARGET AKHIR PERIODE RENSTRA OPD	REALISASI CAPAIAN RENJA OPD TAHUN 2022	PRAKIRAAN CAPAIAN TARGET RENJA OPD TAHUN 2023	CAPAIAN KINERJA DAN KERANGKA PENDANAAN						KELOMPOK SASARAN	PRAKIRAAN MAJU RENCANA TAHUN 2025		PERANGKAT DAERAH PENANGGUNG JAWAB
							TARGET 2024	PAGU INDIKATIF (Rp)	LOKASI	SUMBER DANA	PRIORITAS			TARGET	PAGU INDIKATIF (Rp)	
											NASIONAL	DAERAH				
1	2	3	4	5	6	7	8	9	10	11	12	13	14	15	16	17
			Panjang Jalan yang Direhabilitasi	16,5 KM			5 KM	15.577.130.060,00	- Kab. Indragiri Hilir, Semua Kecamatan, Semua Kel/Desa	DANA TRANSFER UMUM-DANA ALOKASI UMUM	Memperkuat Infrastruktur Untuk Mendukung Pengembangan Ekonomi Dan Pelayanan Dasar	Penguatan Infrastruktur Upaya pengembangan perkebunan kelapa rakyat dan digitalisasi Pengembangan kawasan terpadu guna menguatkan pembangunan agribisnis	masyarakat	5,5 KM	4.528.485.000,00	DINAS PEKERJAAN UMUM DAN TATA RUANG
7.	**1.03.11**	**PROGRAM PENGEMBANGAN JASA KONSTRUKSI**	***Persentase SDM jasa Konstruksi yang terlatih***	**50 %**			**50 %**	**508.103.600,00**						**50 %**	**133.188.000,00**	
	1.03.11.2.01	Penyelenggaraan Pelatihan Tenaga Terampil Konstruksi	*Persentase tenaga terampil konstruks iyang terlatih*	60 Persen			20 Persen	208.726.350,00			Memperkuat Infrastruktur Untuk Mendukung Pengembangan Ekonomi Dan Pelayanan Dasar	Penguatan Infrastruktur Upaya pengembangan perkebunan kelapa rakyat dan digitalisasi Pengembangan kawasan terpadu guna menguatkan pembangunan agribisnis	tenaga konstruksi	20 Persen	54.154.000,00	DINAS PEKERJAAN UMUM DAN TATA RUANG
	1.03.11.2.01.0016	Pelatihan Tenaga Kerja Konstruksi Kualifikasi Jabatan Operator, Teknisi atau Analis														
			Jumlah Tenaga Kerja Konstruksi Kualifikasi Jabatan Operator, Teknisi atau Analis yang Dilatih	60 Orang			20 Orang	208.726.350,00	- Kab. Indragiri Hilir, Semua Kecamatan, Semua Kel/Desa	DANA TRANSFER UMUM-DANA ALOKASI UMUM	Memperkuat Infrastruktur Untuk Mendukung Pengembangan Ekonomi Dan Pelayanan Dasar	Penguatan Infrastruktur Upaya pengembangan perkebunan kelapa rakyat dan digitalisasi Pengembangan kawasan terpadu guna menguatkan pembangunan agribisnis	tenaga konstruksi	20 Orang	54.154.000,00	DINAS PEKERJAAN UMUM DAN TATA RUANG

NO	KODE	URUSAN / BIDANG URUSAN / PROGRAM / KEGIATAN / SUB KEGIATAN	INDIKATOR PROGRAM / KEGIATAN / SUB KEGIATAN	TARGET AKHIR PERIODE RENSTRA OPD	REALISASI CAPAIAN RENJA OPD TAHUN 2022	PRAKIRAAN CAPAIAN TARGET RENJA OPD TAHUN 2023	CAPAIAN KINERJA DAN KERANGKA PENDANAAN						KELOMPOK SASARAN	PRAKIRAAN MAJU RENCANA TAHUN 2025		PERANGKAT DAERAH PENANGGUNG JAWAB
							TARGET 2024	PAGU INDIKATIF (Rp)	LOKASI	SUMBER DANA	PRIORITAS			TARGET	PAGU INDIKATIF (Rp)	
											NASIONAL	DAERAH				
1	2	3	4	5	6	7	8	9	10	11	12	13	14	15	16	17
	1.03.11.2.02	Penyelenggaraan Sistem Informasi Jasa Konstruksi Cakupan Daerah Kabupaten/Kota	*Cakupan sisteminformasi jasa konstruksi yang dikelola*	60 Persen			20 Persen	197.789.450,00			Memperkuat Infrastruktur Untuk Mendukung Pengembangan Ekonomi Dan Pelayanan Dasar	Penguatan Infrastruktur Upaya pengembangan perkebunan kelapa rakyat dan digitalisasi Pengembangan kawasan terpadu guna menguatkan pembangunan agribisnis	Dokumen Standar Harga barang dan upah	20 Persen	52.319.000,00	DINAS PEKERJAAN UMUM DAN TATA RUANG
	1.03.11.2.02.0013	Penyediaan Data dan Informasi Jasa Konstruksi Cakupan Kabupaten/Kota														
			Jumlah Dokumen Data dan Informasi Jasa Konstruksi Cakupan Kabupaten/Kota yang Disediakan	1 Dokumen			1 Dokumen	197.789.450,00	- Kab. Indragiri Hilir, Semua Kecamatan, Semua Kel/Desa	DANA TRANSFER UMUM-DANA ALOKASI UMUM	Memperkuat Infrastruktur Untuk Mendukung Pengembangan Ekonomi Dan Pelayanan Dasar	Penguatan Infrastruktur Upaya pengembangan perkebunan kelapa rakyat dan digitalisasi Pengembangan kawasan terpadu guna menguatkan pembangunan agribisnis	Dokumen Standar Harga barang dan upah	1 Dokumen	52.319.000,00	DINAS PEKERJAAN UMUM DAN TATA RUANG
	1.03.11.2.04	Pengawasan Tertib Usaha, Tertib Penyelenggaraan dan Tertib Pemanfaatan Jasa Konstruksi	*Persentase badan Usaha yang Tertib Usaha,Tertib Penyelenggaraan dan Tertib Pemanfaatan ,Jasa Konstruksi*	60 Persen			20 Persen	101.587.800,00			Memperkuat Infrastruktur Untuk Mendukung Pengembangan Ekonomi Dan Pelayanan Dasar	Penguatan Infrastruktur Upaya pengembangan perkebunan kelapa rakyat dan digitalisasi Pengembangan kawasan terpadu guna menguatkan pembangunan agribisnis	jasa konstruksi	20 Persen	26.715.000,00	DINAS PEKERJAAN UMUM DAN TATA RUANG
	1.03.11.2.04.0004	Pengawasan dan Evaluasi Tertib Penyelenggaraan Jasa Konstruksi Kabupaten/Kota														

NO	KODE	URUSAN / BIDANG URUSAN / PROGRAM / KEGIATAN / SUB KEGIATAN	INDIKATOR PROGRAM / KEGIATAN / SUB KEGIATAN	TARGET AKHIR PERIODE RENSTRA OPD	REALISASI CAPAIAN RENJA OPD TAHUN 2022	PRAKIRAAN CAPAIAN TARGET RENJA OPD TAHUN 2023	CAPAIAN KINERJA DAN KERANGKA PENDANAAN						KELOMPOK SASARAN	PRAKIRAAN MAJU RENCANA TAHUN 2025		PERANGKAT DAERAH PENANGGUNG JAWAB
							TARGET 2024	PAGU INDIKATIF (Rp)	LOKASI	SUMBER DANA	PRIORITAS			TARGET	PAGU INDIKATIF (Rp)	
											NASIONAL	DAERAH				
1	2	3	4	5	6	7	8	9	10	11	12	13	14	15	16	17
			Jumlah Paket Pekerjaan Jasa Konstruksi Kabupaten/Kota yang Diawasi dan Dievaluasi Tertib Penyelenggaraan	60 Paket Pekerjaan			20 Paket Pekerjaan	101.587.800,00	- Kab. Indragiri Hilir, Semua Kecamatan, Semua Kel/Desa	DANA TRANSFER UMUM-DANA ALOKASI UMUM	Memperkuat Infrastruktur Untuk Mendukung Pengembangan Ekonomi Dan Pelayanan Dasar	Penguatan Infrastruktur Upaya pengembangan perkebunan kelapa rakyat dan digitalisasi Pengembangan kawasan terpadu guna menguatkan pembangunan agribisnis	jasa konstruksi	20 Paket Pekerjaan	26.715.000,00	DINAS PEKERJAAN UMUM DAN TATA RUANG
8.	**1.03.12**	**PROGRAM PENYELENGGARAAN PENATAAN RUANG**	***Persentase Ketaatan Terhadap Peraturan Tata Ruang***	**15,00 %**			**5,00 %**	**1.707.391.974,00**						**10,00 %**	**1.146.765.000,00**	
	1.03.12.2.01	Penetapan Rencana Tata Ruang Wilayah (RTRW) dan Rencana Rinci Tata Ruang (RRTR) Kabupaten/Kota	*umlah Perumusan Kebijakan Perencanaan dan Pemanfaatan Tata Ruang yang dikeluarkan*	6 Rumusan Kebijakan			2 Rumusan Kebijakan	393.984.248,00			Memperkuat Infrastruktur Untuk Mendukung Pengembangan Ekonomi Dan Pelayanan Dasar	Penguatan Infrastruktur Upaya pengembangan perkebunan kelapa rakyat dan digitalisasi Pengembangan kawasan terpadu guna menguatkan pembangunan agribisnis	Dokumen	2 Rumusan Kebijakan	327.284.000,00	DINAS PEKERJAAN UMUM DAN TATA RUANG
	1.03.12.2.01.0003	Penetapan Kebijakan dalam rangka Pelaksanaan Penataan Ruang														
			Jumlah Dokumen Kebijakan Perda/Perkada selain RTRW Kabupaten/Kota	3 Dokumen			1 Dokumen	114.335.848,00	- Kab. Indragiri Hilir, Semua Kecamatan, Semua Kel/Desa	DANA TRANSFER UMUM-DANA ALOKASI UMUM	Memperkuat Infrastruktur Untuk Mendukung Pengembangan Ekonomi Dan Pelayanan Dasar	Penguatan Infrastruktur Upaya pengembangan perkebunan kelapa rakyat dan digitalisasi Pengembangan kawasan terpadu guna menguatkan pembangunan agribisnis	Dokumen	1 Dokumen	99.892.000,00	DINAS PEKERJAAN UMUM DAN TATA RUANG
	1.03.12.2.01.0009	Pelaksanaan Evaluasi dan Konsultasi Evaluasi RTRW Kabupaten/Kota														

NO	KODE	URUSAN / BIDANG URUSAN / PROGRAM / KEGIATAN / SUB KEGIATAN	INDIKATOR PROGRAM / KEGIATAN / SUB KEGIATAN	TARGET AKHIR PERIODE RENSTRA OPD	REALISASI CAPAIAN RENJA OPD TAHUN 2022	PRAKIRAAN CAPAIAN TARGET RENJA OPD TAHUN 2023	CAPAIAN KINERJA DAN KERANGKA PENDANAAN						KELOMPOK SASARAN	PRAKIRAAN MAJU RENCANA TAHUN 2025		PERANGKAT DAERAH PENANGGUNG JAWAB
							TARGET 2024	PAGU INDIKATIF (Rp)	LOKASI	SUMBER DANA	PRIORITAS			TARGET	PAGU INDIKATIF (Rp)	
											NASIONAL	DAERAH				
1	2	3	4	5	6	7	8	9	10	11	12	13	14	15	16	17
			dokumen persyaratan untuk mendapatkan keputusan Gubernur hasil evaluasi	3 Dokumen			1 Dokumen	103.068.400,00	- Kab. Indragiri Hilir, Semua Kecamatan, Semua Kel/Desa	DANA TRANSFER UMUM-DANA ALOKASI UMUM	Memperkuat Infrastruktur Untuk Mendukung Pengembangan Ekonomi Dan Pelayanan Dasar	Penguatan Infrastruktur Upaya pengembangan perkebunan kelapa rakyat dan digitalisasi Pengembangan kawasan terpadu guna menguatkan pembangunan agribisnis	Dokumen	1 Dokumen	93.233.000,00	DINAS PEKERJAAN UMUM DAN TATA RUANG
	1.03.12.2.01.0012	Sosialisasi Peraturan Perundang-undangan dan pedoman Bidang Penataan ruang														
			Jumlah pemangku kepentingan yang mengikuti kegiatan sosialisasi	3 Orang			150 Orang	176.580.000,00	- Kab. Indragiri Hilir, Semua Kecamatan, Semua Kel/Desa	DANA TRANSFER UMUM-DANA ALOKASI UMUM	Memperkuat Infrastruktur Untuk Mendukung Pengembangan Ekonomi Dan Pelayanan Dasar	Penguatan Infrastruktur Upaya pengembangan perkebunan kelapa rakyat dan digitalisasi Pengembangan kawasan terpadu guna menguatkan pembangunan agribisnis	Dokumen	1 Orang	134.159.000,00	DINAS PEKERJAAN UMUM DAN TATA RUANG
	1.03.12.2.02	Koordinasi dan Sinkronisasi Perencanaan Tata Ruang Daerah Kabupaten/Kota	*Jumlah Dokumen Tata Ruang yan disusu*	6 Dokumen			2 Dokumen	532.796.200,00			Memperkuat Infrastruktur Untuk Mendukung Pengembangan Ekonomi Dan Pelayanan Dasar	Penguatan Infrastruktur Upaya pengembangan perkebunan kelapa rakyat dan digitalisasi Pengembangan kawasan terpadu guna menguatkan pembangunan agribisnis	Dokumen	2 Dokumen	416.119.000,00	DINAS PEKERJAAN UMUM DAN TATA RUANG
	1.03.12.2.02.0002	Koordinasi dan Sinkronisasi Penyusunan RRTR Kabupaten/Kota														

NO	KODE	URUSAN / BIDANG URUSAN / PROGRAM / KEGIATAN / SUB KEGIATAN	INDIKATOR PROGRAM / KEGIATAN / SUB KEGIATAN	TARGET AKHIR PERIODE RENSTRA OPD	REALISASI CAPAIAN RENJA OPD TAHUN 2022	PRAKIRAAN CAPAIAN TARGET RENJA OPD TAHUN 2023	CAPAIAN KINERJA DAN KERANGKA PENDANAAN						KELOMPOK SASARAN	PRAKIRAAN MAJU RENCANA TAHUN 2025		PERANGKAT DAERAH PENANGGUNG JAWAB
							TARGET 2024	PAGU INDIKATIF (Rp)	LOKASI	SUMBER DANA	PRIORITAS			TARGET	PAGU INDIKATIF (Rp)	
											NASIONAL	DAERAH				
1	2	3	4	5	6	7	8	9	10	11	12	13	14	15	16	17
			Jumlah Dokumen Koordinasi dan Sinkronisasi Penyusunan RRTR Kabupaten/Kota	6 Dokumen			2 Dokumen	532.796.200,00	- Kab. Indragiri Hilir, Semua Kecamatan, Semua Kel/Desa	DANA TRANSFER UMUM-DANA ALOKASI UMUM	Memperkuat Infrastrukt ur Untuk Mendukung Pengemba ngan Ekonomi Dan Pelayanan Dasar	Penguatan Infrastruktu r Upaya pen gembangan perkebunan kelapa rakyat dan digitalisasi Pengemba ngan kawasan terpadu guna meng uatkan pem bangunan agribisnis	Dokumen	2 Dokumen	325.550.000,00	DINAS PEKERJAAN UMUM DAN TATA RUANG
	1.03.12.2.02.0003	Peningkatan Peran Masyarakat dalam Penataan Ruang														
			Jumlah Dokumen Peningkatan pemahaman dan tanggung jawab Masyarakat	36 Dokumen			12 Dokumen	0,00	- Kab. Indragiri Hilir, Semua Kecamatan, Semua Kel/Desa	DANA TRANSFER UMUM-DANA ALOKASI UMUM	Memperkuat Infrastrukt ur Untuk Mendukung Pengemba ngan Ekonomi Dan Pelayanan Dasar	Penguatan tata kelola kelembaga an dan impl ementasi p erencanaan pembangun an daerah	Dokumen	12 Dokumen	90.569.000,00	DINAS PEKERJAAN UMUM DAN TATA RUANG
	1.03.12.2.03	Koordinasi dan Sinkronisasi Pemanfaatan Ruang Daerah Kabupaten/Kota	*Jumlah Data dan Dokumen Pemanfaatan Ruang*	75 KKPR			25 KKPR	524.516.600,00			Memperkuat Infrastrukt ur Untuk Mendukung Pengemba ngan Ekonomi Dan Pelayanan Dasar	Penguatan Infrastruktu r Upaya pen gembangan perkebunan kelapa rakyat dan digitalisasi Pengemba ngan kawasan terpadu guna meng uatkan pem bangunan agribisnis	Dokumen	25 KKPR	206.372.000,00	DINAS PEKERJAAN UMUM DAN TATA RUANG
	1.03.12.2.03.0004	Pelaksanaan Persetujuan Kesesuaian Kegiatan Pemanfaatan Ruang														

NO	KODE	URUSAN / BIDANG URUSAN / PROGRAM / KEGIATAN / SUB KEGIATAN	INDIKATOR PROGRAM / KEGIATAN / SUB KEGIATAN	TARGET AKHIR PERIODE RENSTRA OPD	REALISASI CAPAIAN RENJA OPD TAHUN 2022	PRAKIRAAN CAPAIAN TARGET RENJA OPD TAHUN 2023	CAPAIAN KINERJA DAN KERANGKA PENDANAAN						KELOMPOK SASARAN	PRAKIRAAN MAJU RENCANA TAHUN 2025		PERANGKAT DAERAH PENANGGUNG JAWAB
							TARGET 2024	PAGU INDIKATIF (Rp)	LOKASI	SUMBER DANA	PRIORITAS			TARGET	PAGU INDIKATIF (Rp)	
											NASIONAL	DAERAH				
1	2	3	4	5	6	7	8	9	10	11	12	13	14	15	16	17
			Jumlah layanan Persetujuan KKPR sesuai dengan ketentuan waktu yang berlaku	3 Layanan			75 Layanan	354.350.600,00	- Kab. Indragiri Hilir, Semua Kecamatan, Semua Kel/Desa	DANA TRANSFER UMUM-DANA ALOKASI UMUM	Memperkuat Infrastruktur Untuk Mendukung Pengembangan Ekonomi Dan Pelayanan Dasar	Penguatan Infrastruktur Upaya pengembangan perkebunan kelapa rakyat dan digitalisasi Pengembangan kawasan terpadu guna menguatkan pembangunan agribisnis	Dokumen	1 Layanan	123.794.000,00	DINAS PEKERJAAN UMUM DAN TATA RUANG
	1.03.12.2.03.0006	Sistem informasi dan komunikasi penataan ruang														
			Jumlah sistem informasi dan komunikasi penataan ruang	30 Dokumen			1 Dokumen	170.166.000,00	- Kab. Indragiri Hilir, Semua Kecamatan, Semua Kel/Desa	DANA TRANSFER UMUM-DANA ALOKASI UMUM	Memperkuat Infrastruktur Untuk Mendukung Pengembangan Ekonomi Dan Pelayanan Dasar	Penguatan Infrastruktur Upaya pengembangan perkebunan kelapa rakyat dan digitalisasi Pengembangan kawasan terpadu guna menguatkan pembangunan agribisnis	Dokumen	10 Dokumen	82.578.000,00	DINAS PEKERJAAN UMUM DAN TATA RUANG
	1.03.12.2.04	Koordinasi dan Sinkronisasi Pengendalian Pemanfaatan Ruang Daerah Kabupaten/Kota	*Jumlah Rekomendasi Informasi Tata Ruang yang dikeluarkan*	30 Rekomendasi			10 Rekomendasi	256.094.926,00			Memperkuat Infrastruktur Untuk Mendukung Pengembangan Ekonomi Dan Pelayanan Dasar	Penguatan Infrastruktur Upaya pengembangan perkebunan kelapa rakyat dan digitalisasi Pengembangan kawasan terpadu guna menguatkan pembangunan agribisnis	Dokumen	10 Rekomendasi	196.990.000,00	DINAS PEKERJAAN UMUM DAN TATA RUANG
	1.03.12.2.04.0003	Operasionalisasi Tugas dan Fungsi Penyidik Pegawai Negeri Sipil (PPNS) Bidang Penataan Ruang														

NO	KODE	URUSAN / BIDANG URUSAN / PROGRAM / KEGIATAN / SUB KEGIATAN	INDIKATOR PROGRAM / KEGIATAN / SUB KEGIATAN	TARGET AKHIR PERIODE RENSTRA OPD	REALISASI CAPAIAN RENJA OPD TAHUN 2022	PRAKIRAAN CAPAIAN TARGET RENJA OPD TAHUN 2023	CAPAIAN KINERJA DAN KERANGKA PENDANAAN						KELOMPOK SASARAN	PRAKIRAAN MAJU RENCANA TAHUN 2025		PERANGKAT DAERAH PENANGGUNG JAWAB
							TARGET 2024	PAGU INDIKATIF (Rp)	LOKASI	SUMBER DANA	PRIORITAS			TARGET	PAGU INDIKATIF (Rp)	
											NASIONAL	DAERAH				
1	2	3	4	5	6	7	8	9	10	11	12	13	14	15	16	17
			Jumlah kasus yang Ditangani Penyidik Pegawai Negeri Sipil (PPNS) Bidang Penataan Ruang	9 Kasus			3 Kasus	95.760.000,00	- Kab. Indragiri Hilir, Semua Kecamatan, Semua Kel/Desa	DANA TRANSFER UMUM-DANA ALOKASI UMUM	Memperkuat Infrastruktur Untuk Mendukung Pengembangan Ekonomi Dan Pelayanan Dasar	Penguatan Infrastruktur Upaya pengembangan perkebunan kelapa rakyat dan digitalisasi Pengembangan kawasan terpadu guna menguatkan pembangunan agribisnis	Dokumen	3 Kasus	87.425.000,00	DINAS PEKERJAAN UMUM DAN TATA RUANG
	1.03.12.2.04.0004	Koordinasi Pelaksanaan Penataan Ruang														
			Jumlah Dokumen Koordinasi Pelaksanaan Penataan Ruang	75 Dokumen			25 Dokumen	72.336.926,00	- Kab. Indragiri Hilir, Semua Kecamatan, Semua Kel/Desa	DANA TRANSFER UMUM-DANA ALOKASI UMUM	Memperkuat Infrastruktur Untuk Mendukung Pengembangan Ekonomi Dan Pelayanan Dasar	Penguatan Infrastruktur Upaya pengembangan perkebunan kelapa rakyat dan digitalisasi Pengembangan kawasan terpadu guna menguatkan pembangunan agribisnis	Dokumen	25 Dokumen	16.332.000,00	DINAS PEKERJAAN UMUM DAN TATA RUANG
	1.03.12.2.04.0008	Penilaian Pelaksanaan Kesesuaian Kegiatan Pemanfaatan Ruang dan/atau pernyataan mandiri pelaku UMK														
			Dokumen tekstual dan spasial hasil Penilaian Pelaksanaan Kesesuaian Kegiatan Pemanfaatan Ruang	15 Dokumen			1 Dokumen	87.998.000,00	- Kab. Indragiri Hilir, Semua Kecamatan, Semua Kel/Desa	DANA TRANSFER UMUM-DANA ALOKASI UMUM	Memperkuat Infrastruktur Untuk Mendukung Pengembangan Ekonomi Dan Pelayanan Dasar	Penguatan Infrastruktur Upaya pengembangan perkebunan kelapa rakyat dan digitalisasi Pengembangan kawasan terpadu guna menguatkan pembangunan agribisnis	Dokumen	5 Dokumen	93.233.000,00	DINAS PEKERJAAN UMUM DAN TATA RUANG
		DINAS PERUMAHAN DAN KAWASAN PERMUKIMAN						**75.547.002.000,00**							**12.263.504.000,00**	
	1	**URUSAN PEMERINTAHAN WAJIB YANG BERKAITAN DENGAN PELAYANAN DASAR**						**75.547.002.000,00**							**12.263.504.000,00**	

NO	KODE	URUSAN / BIDANG URUSAN / PROGRAM / KEGIATAN / SUB KEGIATAN	INDIKATOR PROGRAM / KEGIATAN / SUB KEGIATAN	TARGET AKHIR PERIODE RENSTRA OPD	REALISASI CAPAIAN RENJA OPD TAHUN 2022	PRAKIRAAN CAPAIAN TARGET RENJA OPD TAHUN 2023	CAPAIAN KINERJA DAN KERANGKA PENDANAAN						KELOMPOK SASARAN	PRAKIRAAN MAJU RENCANA TAHUN 2025		PERANGKAT DAERAH PENANGGUNG JAWAB
							TARGET 2024	PAGU INDIKATIF (Rp)	LOKASI	SUMBER DANA	PRIORITAS			TARGET	PAGU INDIKATIF (Rp)	
											NASIONAL	DAERAH				
1	2	3	4	5	6	7	8	9	10	11	12	13	14	15	16	17
	1.04	**URUSAN PEMERINTAHAN BIDANG PERUMAHAN DAN KAWASAN PERMUKIMAN**						**75.547.002.000,00**							**12.263.504.000,00**	
1.	**1.04.01**	**PROGRAM PENUNJANG URUSAN PEMERINTAHAN DAERAH KABUPATEN/KOTA**	***Cakupan Penunjang Urusan Pemerintah Daerah yang terpenuhi***	**100 %**			**100 %**	**7.558.710.784,00**						**100 %**	**5.192.289.000,00**	
	1.04.01.2.01	Perencanaan, Penganggaran, dan Evaluasi Kinerja Perangkat Daerah	*Persentase Perencanaan Kinerja yang disusun Sesuai standar*	100 Persen			100 Persen	193.706.830,00			-	Peningkatan Pelayanan publik Penguatan tata kelola kelembagaan dan implementasi perencanaan pembangunan daerah	-	100 Persen	30.297.000,00	DINAS PERUMAHAN DAN KAWASAN PERMUKIMAN
	1.04.01.2.01.0001	Penyusunan Dokumen Perencanaan Perangkat Daerah														
			Jumlah Dokumen Perencanaan Perangkat Daerah	3 Dokumen			1 Dokumen	52.782.500,00	- Kab. Indragiri Hilir, Semua Kecamatan, Semua Kel/Desa	PENDAPATAN ASLI DAERAH (PAD)	-	Peningkatan Pelayanan publik Penguatan tata kelola kelembagaan dan implementasi perencanaan pembangunan daerah	-	1 Dokumen	12.366.000,00	DINAS PERUMAHAN DAN KAWASAN PERMUKIMAN
	1.04.01.2.01.0006	Koordinasi dan Penyusunan Laporan Capaian Kinerja dan Ikhtisar Realisasi Kinerja SKPD														
			Jumlah Laporan Capaian Kinerja dan Ikhtisar Realisasi Kinerja SKPD dan Laporan Hasil Koordinasi Penyusunan Laporan Capaian Kinerja dan Ikhtisar Realisasi Kinerja SKPD	3 Laporan			1 Laporan	101.791.830,00	- Kab. Indragiri Hilir, Semua Kecamatan, Semua Kel/Desa	PENDAPATAN ASLI DAERAH (PAD)	-	Peningkatan Pelayanan publik Penguatan tata kelola kelembagaan dan implementasi perencanaan pembangunan daerah	-	1 Laporan	5.565.000,00	DINAS PERUMAHAN DAN KAWASAN PERMUKIMAN
	1.04.01.2.01.0007	Evaluasi Kinerja Perangkat Daerah														

NO	KODE	URUSAN / BIDANG URUSAN / PROGRAM / KEGIATAN / SUB KEGIATAN	INDIKATOR PROGRAM / KEGIATAN / SUB KEGIATAN	TARGET AKHIR PERIODE RENSTRA OPD	REALISASI CAPAIAN RENJA OPD TAHUN 2022	PRAKIRAAN CAPAIAN TARGET RENJA OPD TAHUN 2023	CAPAIAN KINERJA DAN KERANGKA PENDANAAN						KELOMPOK SASARAN	PRAKIRAAN MAJU RENCANA TAHUN 2025		PERANGKAT DAERAH PENANGGUNG JAWAB
							TARGET 2024	PAGU INDIKATIF (Rp)	LOKASI	SUMBER DANA	PRIORITAS			TARGET	PAGU INDIKATIF (Rp)	
											NASIONAL	DAERAH				
1	2	3	4	5	6	7	8	9	10	11	12	13	14	15	16	17
			Jumlah Laporan Evaluasi Kinerja Perangkat Daerah	3 Laporan			1 Laporan	39.132.500,00	- Kab. Indragiri Hilir, Semua Kecamatan, Semua Kel/Desa	PENDAPATAN ASLI DAERAH (PAD)	-	Peningkatan Pelayanan publik Penguatan tata kelola kelembagaan dan implementasi perencanaan pembangunan daerah	-	1 Laporan	12.366.000,00	DINAS PERUMAHAN DAN KAWASAN PERMUKIMAN
	1.04.01.2.02	Administrasi Keuangan Perangkat Daerah	*Persentase Capaian Keuangan yang dikelola*	100 Persen			100 Persen	4.833.988.654,00			-	Peningkatan Sumber Daya Manusia Penguatan tata kelola kelembagaan dan implementasi perencanaan pembangunan daerah	Aparatur	100 Persen	4.896.734.000,00	DINAS PERUMAHAN DAN KAWASAN PERMUKIMAN
	1.04.01.2.02.0001	Penyediaan Gaji dan Tunjangan ASN														
			Jumlah Orang yang Menerima Gaji dan Tunjangan ASN	42 Orang/bulan			42 Orang/bulan	4.641.938.654,00	- Kab. Indragiri Hilir, Semua Kecamatan, Semua Kel/Desa	PENDAPATAN ASLI DAERAH (PAD)	-	Peningkatan Sumber Daya Manusia Penguatan tata kelola kelembagaan dan implementasi perencanaan pembangunan daerah	Aparatur	42 Orang/bulan	4.868.065.000,00	DINAS PERUMAHAN DAN KAWASAN PERMUKIMAN
	1.04.01.2.02.0008	Penyusunan Pelaporan dan Analisis Prognosis Realisasi Anggaran														
			Jumlah Dokumen Pelaporan dan Analisis Prognosis Realisasi Anggaran	3 Dokumen			1 Dokumen	192.050.000,00	- Kab. Indragiri Hilir, Semua Kecamatan, Semua Kel/Desa	PENDAPATAN ASLI DAERAH (PAD)	-	Peningkatan Pelayanan publik Penguatan tata kelola kelembagaan dan implementasi perencanaan pembangunan daerah	Aparatur	1 Dokumen	28.669.000,00	DINAS PERUMAHAN DAN KAWASAN PERMUKIMAN

NO	KODE	URUSAN / BIDANG URUSAN / PROGRAM / KEGIATAN / SUB KEGIATAN	INDIKATOR PROGRAM / KEGIATAN / SUB KEGIATAN	TARGET AKHIR PERIODE RENSTRA OPD	REALISASI CAPAIAN RENJA OPD TAHUN 2022	PRAKIRAAN CAPAIAN TARGET RENJA OPD TAHUN 2023	CAPAIAN KINERJA DAN KERANGKA PENDANAAN						KELOMPOK SASARAN	PRAKIRAAN MAJU RENCANA TAHUN 2025		PERANGKAT DAERAH PENANGGUNG JAWAB
							TARGET 2024	PAGU INDIKATIF (Rp)	LOKASI	SUMBER DANA	PRIORITAS			TARGET	PAGU INDIKATIF (Rp)	
											NASIONAL	DAERAH				
1	2	3	4	5	6	7	8	9	10	11	12	13	14	15	16	17
	1.04.01.2.03	Administrasi Barang Milik Daerah pada Perangkat Daerah	*Persentase Aset dan Barang Milik Daerah (BMD) pada Pengelola yang terpelihara*	100 Persen			100 Persen	25.500.000,00			-	Peningkatan Pelayanan publik Penguatan tata kelola kelembagaan dan implementasi perencanaan pembangunan daerah	-	100 Persen	12.366.000,00	DINAS PERUMAHAN DAN KAWASAN PERMUKIMAN
	1.04.01.2.03.0001	Penyusunan Perencanaan Kebutuhan Barang Milik Daerah SKPD														
			Jumlah Rencana Kebutuhan Barang Milik Daerah SKPD	3 Dokumen			1 Dokumen	25.500.000,00	- Kab. Indragiri Hilir, Semua Kecamatan, Semua Kel/Desa	PENDAPATAN ASLI DAERAH (PAD)	-	Peningkatan Pelayanan publik Penguatan tata kelola kelembagaan dan implementasi perencanaan pembangunan daerah	-	1 Dokumen	12.366.000,00	DINAS PERUMAHAN DAN KAWASAN PERMUKIMAN
	1.04.01.2.05	Administrasi Kepegawaian Perangkat Daerah	*Jumlah Pendidikan dan Pelatihan yang diikuti/dilaksanakan*	15 Kali			5 Kali	74.412.000,00			-	Peningkatan Sumber Daya Manusia Penguatan tata kelola kelembagaan dan implementasi perencanaan pembangunan daerah	-	5 Kali	3.740.000,00	DINAS PERUMAHAN DAN KAWASAN PERMUKIMAN
	1.04.01.2.05.0009	Pendidikan dan Pelatihan Pegawai Berdasarkan Tugas dan Fungsi														
			Jumlah Pegawai Berdasarkan Tugas dan Fungsi yang Mengikuti Pendidikan dan Pelatihan				20 Orang	74.412.000,00	- Kab. Indragiri Hilir, Semua Kecamatan, Semua Kel/Desa	PENDAPATAN ASLI DAERAH (PAD)	-	Peningkatan Sumber Daya Manusia Penguatan tata kelola kelembagaan dan implementasi perencanaan pembangunan daerah	-		3.740.000,00	DINAS PERUMAHAN DAN KAWASAN PERMUKIMAN

NO	KODE	URUSAN / BIDANG URUSAN / PROGRAM / KEGIATAN / SUB KEGIATAN	INDIKATOR PROGRAM / KEGIATAN / SUB KEGIATAN	TARGET AKHIR PERIODE RENSTRA OPD	REALISASI CAPAIAN RENJA OPD TAHUN 2022	PRAKIRAAN CAPAIAN TARGET RENJA OPD TAHUN 2023	CAPAIAN KINERJA DAN KERANGKA PENDANAAN						KELOMPOK SASARAN	PRAKIRAAN MAJU RENCANA TAHUN 2025		PERANGKAT DAERAH PENANGGUNG JAWAB
							TARGET 2024	PAGU INDIKATIF (Rp)	LOKASI	SUMBER DANA	PRIORITAS			TARGET	PAGU INDIKATIF (Rp)	
											NASIONAL	DAERAH				
1	2	3	4	5	6	7	8	9	10	11	12	13	14	15	16	17
	1.04.01.2.06	Administrasi Umum Perangkat Daerah	*Terwujudnya sarana prasarana administrasi perkantoran dalam kondisi baik*	100 Persen			100 Persen	601.955.500,00			-	Penguatan Infrastruktur Penguatan tata kelola kelembagaan dan implementasi perencanaan pembangunan daerah	-	100 Persen	105.459.000,00	DINAS PERUMAHAN DAN KAWASAN PERMUKIMAN
	1.04.01.2.06.0001	Penyediaan Komponen Instalasi Listrik/Penerangan Bangunan Kantor														
			Jumlah Paket Komponen Instalasi Listrik/Penerangan Bangunan Kantor yang Disediakan				1 Paket	20.258.500,00	- Kab. Indragiri Hilir, Semua Kecamatan, Semua Kel/Desa	PENDAPATAN ASLI DAERAH (PAD)	-	Penguatan Infrastruktur Penguatan tata kelola kelembagaan dan implementasi perencanaan pembangunan daerah	-		2.369.000,00	DINAS PERUMAHAN DAN KAWASAN PERMUKIMAN
	1.04.01.2.06.0002	Penyediaan Peralatan dan Perlengkapan Kantor														
			Jumlah Paket Peralatan dan Perlengkapan Kantor yang Disediakan				1 Paket	18.107.000,00	- Kab. Indragiri Hilir, Semua Kecamatan, Semua Kel/Desa	PENDAPATAN ASLI DAERAH (PAD)	-	Peningkatan Pelayanan publik Penguatan tata kelola kelembagaan dan implementasi perencanaan pembangunan daerah	-		20.405.000,00	DINAS PERUMAHAN DAN KAWASAN PERMUKIMAN
	1.04.01.2.06.0003	Penyediaan Peralatan Rumah Tangga														
			Jumlah Paket Peralatan Rumah Tangga yang Disediakan				1 Paket	30.000.000,00	- Kab. Indragiri Hilir, Semua Kecamatan, Semua Kel/Desa	PENDAPATAN ASLI DAERAH (PAD)	-	Peningkatan Pelayanan publik Penguatan tata kelola kelembagaan dan implementasi perencanaan pembangunan daerah	-		897.000,00	DINAS PERUMAHAN DAN KAWASAN PERMUKIMAN
	1.04.01.2.06.0004	Penyediaan Bahan Logistik Kantor														

NO	KODE	URUSAN / BIDANG URUSAN / PROGRAM / KEGIATAN / SUB KEGIATAN	INDIKATOR PROGRAM / KEGIATAN / SUB KEGIATAN	TARGET AKHIR PERIODE RENSTRA OPD	REALISASI CAPAIAN RENJA OPD TAHUN 2022	PRAKIRAAN CAPAIAN TARGET RENJA OPD TAHUN 2023	CAPAIAN KINERJA DAN KERANGKA PENDANAAN						KELOMPOK SASARAN	PRAKIRAAN MAJU RENCANA TAHUN 2025		PERANGKAT DAERAH PENANGGUNG JAWAB
							TARGET 2024	PAGU INDIKATIF (Rp)	LOKASI	SUMBER DANA	PRIORITAS			TARGET	PAGU INDIKATIF (Rp)	
											NASIONAL	DAERAH				
1	2	3	4	5	6	7	8	9	10	11	12	13	14	15	16	17
			Jumlah Paket Bahan Logistik Kantor yang Disediakan				1 Paket	58.190.000,00	- Kab. Indragiri Hilir, Semua Kecamatan, Semua Kel/Desa	PENDAPATAN ASLI DAERAH (PAD)	-	Peningkatan Pelayanan publik Penguatan tata kelola kelembagaan dan implementasi perencanaan pembangunan daerah	-		10.487.000,00	DINAS PERUMAHAN DAN KAWASAN PERMUKIMAN
	1.04.01.2.06.0005	Penyediaan Barang Cetakan dan Penggandaan														
			Jumlah Paket Barang Cetakan dan Penggandaan yang Disediakan				1 Paket	31.650.000,00	- Kab. Indragiri Hilir, Semua Kecamatan, Semua Kel/Desa	PENDAPATAN ASLI DAERAH (PAD)	-	Peningkatan Pelayanan publik Penguatan tata kelola kelembagaan dan implementasi perencanaan pembangunan daerah	-		4.897.000,00	DINAS PERUMAHAN DAN KAWASAN PERMUKIMAN
	1.04.01.2.06.0006	Penyediaan Bahan Bacaan dan Peraturan Perundang-undangan														
			Jumlah Dokumen Bahan Bacaan dan Peraturan Perundang-Undangan yang Disediakan				18 Dokumen	44.400.000,00	- Kab. Indragiri Hilir, Semua Kecamatan, Semua Kel/Desa	PENDAPATAN ASLI DAERAH (PAD)	-	Peningkatan Pelayanan publik Penguatan tata kelola kelembagaan dan implementasi perencanaan pembangunan daerah	-		4.570.000,00	DINAS PERUMAHAN DAN KAWASAN PERMUKIMAN
	1.04.01.2.06.0009	Penyelenggaraan Rapat Koordinasi dan Konsultasi SKPD														
			Jumlah Laporan Penyelenggaraan Rapat Koordinasi dan Konsultasi SKPD				1 Laporan	399.350.000,00	- Kab. Indragiri Hilir, Semua Kecamatan, Semua Kel/Desa	PENDAPATAN ASLI DAERAH (PAD)	-	Penguatan Infrastruktur Penguatan tata kelola kelembagaan dan implementasi perencanaan pembangunan daerah	-		61.834.000,00	DINAS PERUMAHAN DAN KAWASAN PERMUKIMAN

NO	KODE	URUSAN / BIDANG URUSAN / PROGRAM / KEGIATAN / SUB KEGIATAN	INDIKATOR PROGRAM / KEGIATAN / SUB KEGIATAN	TARGET AKHIR PERIODE RENSTRA OPD	REALISASI CAPAIAN RENJA OPD TAHUN 2022	PRAKIRAAN CAPAIAN TARGET RENJA OPD TAHUN 2023	CAPAIAN KINERJA DAN KERANGKA PENDANAAN						KELOMPOK SASARAN	PRAKIRAAN MAJU RENCANA TAHUN 2025		PERANGKAT DAERAH PENANGGUNG JAWAB
							TARGET 2024	PAGU INDIKATIF (Rp)	LOKASI	SUMBER DANA	PRIORITAS			TARGET	PAGU INDIKATIF (Rp)	
											NASIONAL	DAERAH				
1	2	3	4	5	6	7	8	9	10	11	12	13	14	15	16	17
	1.04.01.2.08	Penyediaan Jasa Penunjang Urusan Pemerintahan Daerah	*Persentase ketersediaan jasa Penunjang Operasional kantor*	100 Persen			100 Persen	1.540.397.800,00			-	Penguatan Infrastruktur Penguatan tata kelola kelembagaan dan implementasi perencanaan pembangunan daerah	-	100 Persen	123.252.000,00	DINAS PERUMAHAN DAN KAWASAN PERMUKIMAN
	1.04.01.2.08.0001	Penyediaan Jasa Surat Menyurat														
			Jumlah Laporan Penyediaan Jasa Surat Menyurat				1 Laporan	22.450.000,00	- Kab. Indragiri Hilir, Semua Kecamatan, Semua Kel/Desa	PENDAPATAN ASLI DAERAH (PAD)	-	Penguatan Infrastruktur Penguatan tata kelola kelembagaan dan implementasi perencanaan pembangunan daerah	-		1.754.000,00	DINAS PERUMAHAN DAN KAWASAN PERMUKIMAN
	1.04.01.2.08.0002	Penyediaan Jasa Komunikasi, Sumber Daya Air dan Listrik														
			Jumlah Laporan Penyediaan Jasa Komunikasi, Sumber Daya Air dan Listrik yang Disediakan				1 Laporan	267.660.000,00	- Kab. Indragiri Hilir, Semua Kecamatan, Semua Kel/Desa	PENDAPATAN ASLI DAERAH (PAD)	-	Peningkatan Pelayanan publik Penguatan tata kelola kelembagaan dan implementasi perencanaan pembangunan daerah	-		34.779.000,00	DINAS PERUMAHAN DAN KAWASAN PERMUKIMAN
	1.04.01.2.08.0003	Penyediaan Jasa Peralatan dan Perlengkapan Kantor														
			Jumlah Laporan Penyediaan Jasa Peralatan dan Perlengkapan Kantor yang Disediakan				1 Laporan	47.146.200,00	- Kab. Indragiri Hilir, Semua Kecamatan, Semua Kel/Desa	PENDAPATAN ASLI DAERAH (PAD)	-	Peningkatan Pelayanan publik Penguatan tata kelola kelembagaan dan implementasi perencanaan pembangunan daerah	-		5.913.000,00	DINAS PERUMAHAN DAN KAWASAN PERMUKIMAN
	1.04.01.2.08.0004	Penyediaan Jasa Pelayanan Umum Kantor														

NO	KODE	URUSAN / BIDANG URUSAN / PROGRAM / KEGIATAN / SUB KEGIATAN	INDIKATOR PROGRAM / KEGIATAN / SUB KEGIATAN	TARGET AKHIR PERIODE RENSTRA OPD	REALISASI CAPAIAN RENJA OPD TAHUN 2022	PRAKIRAAN CAPAIAN TARGET RENJA OPD TAHUN 2023	CAPAIAN KINERJA DAN KERANGKA PENDANAAN						KELOMPOK SASARAN	PRAKIRAAN MAJU RENCANA TAHUN 2025		PERANGKAT DAERAH PENANGGUNG JAWAB
							TARGET 2024	PAGU INDIKATIF (Rp)	LOKASI	SUMBER DANA	PRIORITAS			TARGET	PAGU INDIKATIF (Rp)	
											NASIONAL	DAERAH				
1	2	3	4	5	6	7	8	9	10	11	12	13	14	15	16	17
			Jumlah Laporan Penyediaan Jasa Pelayanan Umum Kantor yang Disediakan				1 Laporan	1.203.141.600,00	- Kab. Indragiri Hilir, Semua Kecamatan, Semua Kel/Desa	PENDAPATAN ASLI DAERAH (PAD)	-	Peningkatan Pelayanan publik Penguatan tata kelola kelembagaan dan implementasi perencanaan pembangunan daerah	-		80.806.000,00	DINAS PERUMAHAN DAN KAWASAN PERMUKIMAN
	1.04.01.2.09	Pemeliharaan Barang Milik Daerah Penunjang Urusan Pemerintahan Daerah	*Persentase Sarana dan Prasarana Pendukung Kinerja Perangkat Daerah yang terpelihara dengan baik*	100 Persen			100 Persen	288.750.000,00			-	Penguatan Infrastruktur Penguatan tata kelola kelembagaan dan implementasi perencanaan pembangunan daerah	-	100 Persen	20.441.000,00	DINAS PERUMAHAN DAN KAWASAN PERMUKIMAN
	1.04.01.2.09.0001	Penyediaan Jasa Pemeliharaan, Biaya Pemeliharaan, dan Pajak Kendaraan Perorangan Dinas atau Kendaraan Dinas Jabatan														
			Jumlah Kendaraan Perorangan Dinas atau Kendaraan Dinas Jabatan yang Dipelihara dan dibayarkan Pajaknya				30 Unit	115.000.000,00	- Kab. Indragiri Hilir, Semua Kecamatan, Semua Kel/Desa	PENDAPATAN ASLI DAERAH (PAD)	-	Penguatan Infrastruktur Penguatan tata kelola kelembagaan dan implementasi perencanaan pembangunan daerah	-		9.930.000,00	DINAS PERUMAHAN DAN KAWASAN PERMUKIMAN
	1.04.01.2.09.0002	Penyediaan Jasa Pemeliharaan, Biaya Pemeliharaan, Pajak dan Perizinan Kendaraan Dinas Operasional atau Lapangan														
			Jumlah Kendaraan Dinas Operasional atau Lapangan yang Dipelihara dan dibayarkan Pajak dan Perizinannya				20 Unit	23.750.000,00	- Kab. Indragiri Hilir, Semua Kecamatan, Semua Kel/Desa	PENDAPATAN ASLI DAERAH (PAD)	-	Penguatan Infrastruktur Penguatan tata kelola kelembagaan dan implementasi perencanaan pembangunan daerah	-		3.710.000,00	DINAS PERUMAHAN DAN KAWASAN PERMUKIMAN
	1.04.01.2.09.0006	Pemeliharaan Peralatan dan Mesin Lainnya														

NO	KODE	URUSAN / BIDANG URUSAN / PROGRAM / KEGIATAN / SUB KEGIATAN	INDIKATOR PROGRAM / KEGIATAN / SUB KEGIATAN	TARGET AKHIR PERIODE RENSTRA OPD	REALISASI CAPAIAN RENJA OPD TAHUN 2022	PRAKIRAAN CAPAIAN TARGET RENJA OPD TAHUN 2023	CAPAIAN KINERJA DAN KERANGKA PENDANAAN						KELOMPOK SASARAN	PRAKIRAAN MAJU RENCANA TAHUN 2025		PERANGKAT DAERAH PENANGGUNG JAWAB
							TARGET 2024	PAGU INDIKATIF (Rp)	LOKASI	SUMBER DANA	PRIORITAS			TARGET	PAGU INDIKATIF (Rp)	
											NASIONAL	DAERAH				
1	2	3	4	5	6	7	8	9	10	11	12	13	14	15	16	17
			Jumlah Peralatan dan Mesin Lainnya yang Dipelihara				10 Unit	29.000.000,00	- Kab. Indragiri Hilir, Semua Kecamatan, Semua Kel/Desa	PENDAPATAN ASLI DAERAH (PAD)	-	Peningkatan Pelayanan publik Penguatan tata kelola kelembagaan dan implementasi perencanaan pembangunan daerah	-		3.091.000,00	DINAS PERUMAHAN DAN KAWASAN PERMUKIMAN
	1.04.01.2.09.0009	Pemeliharaan/Rehabilitasi Gedung Kantor dan Bangunan Lainnya														
			Jumlah Gedung Kantor dan Bangunan Lainnya yang Dipelihara/Direhabilitasi				1 Unit	100.000.000,00	- Kab. Indragiri Hilir, Semua Kecamatan, Semua Kel/Desa	PENDAPATAN ASLI DAERAH (PAD)	-	Penguatan Infrastruktur Penguatan tata kelola kelembagaan dan implementasi perencanaan pembangunan daerah	-		1.855.000,00	DINAS PERUMAHAN DAN KAWASAN PERMUKIMAN
	1.04.01.2.09.0011	Pemeliharaan/Rehabilitasi Sarana dan Prasarana Pendukung Gedung Kantor atau Bangunan Lainnya														
			Jumlah Sarana dan Prasarana Pendukung Gedung Kantor atau Bangunan Lainnya yang Dipelihara/Direhabilitasi				1 Unit	21.000.000,00	- Kab. Indragiri Hilir, Semua Kecamatan, Semua Kel/Desa	PENDAPATAN ASLI DAERAH (PAD)	-	Peningkatan Pelayanan publik Penguatan tata kelola kelembagaan dan implementasi perencanaan pembangunan daerah	-		1.855.000,00	DINAS PERUMAHAN DAN KAWASAN PERMUKIMAN
2.	**1.04.02**	**PROGRAM PENGEMBANGAN PERUMAHAN**	***Cakupan ketersediaan Pengembangan Perumahan***	**1,50 % 1,50 %**			**0,90 %**	**1.780.000.000,00**						**1,10 % 1,10 %**	**158.017.000,00**	
	1.04.02.2.01	Pendataan Penyediaan dan Rehabilitasi Rumah Korban Bencana atau Relokasi Program Kabupaten/Kota	*Cakupan Dokumen Data Rumah di Lokasi Rawan Bencana dan Lokasi yang Berpotensi Terkena Relokasi Program Kabupaten/Kota* *Jumlah Dokumen Data Rumah di Lokasi Rawan Bencana dan Lokasi yang Berpotensi Terkena Relokasi Program Kabupaten/Kota* *Jumlah Dokumen Data Rumah di Lokasi Rawan Bencana dan Lokasi yang Berpotensi Terkena Relokasi Program Kabupaten/Kota*	9 Dokumen			3 Dokumen 3 Dokumen	527.720.500,00			-	Penguatan Infrastruktur Penguatan tata kelola kelembagaan dan implementasi perencanaan pembangunan daerah	-	3 Dokumen	27.336.000,00	DINAS PERUMAHAN DAN KAWASAN PERMUKIMAN
	1.04.02.2.01.0007	Identifikasi Perumahan di Lokasi yang Berpotensi Terkena Relokasi Program Kabupaten/Kota														

NO	KODE	URUSAN / BIDANG URUSAN / PROGRAM / KEGIATAN / SUB KEGIATAN	INDIKATOR PROGRAM / KEGIATAN / SUB KEGIATAN	TARGET AKHIR PERIODE RENSTRA OPD	REALISASI CAPAIAN RENJA OPD TAHUN 2022	PRAKIRAAN CAPAIAN TARGET RENJA OPD TAHUN 2023	CAPAIAN KINERJA DAN KERANGKA PENDANAAN						KELOMPOK SASARAN	PRAKIRAAN MAJU RENCANA TAHUN 2025		PERANGKAT DAERAH PENANGGUNG JAWAB
							TARGET 2024	PAGU INDIKATIF (Rp)	LOKASI	SUMBER DANA	PRIORITAS			TARGET	PAGU INDIKATIF (Rp)	
											NASIONAL	DAERAH				
1	2	3	4	5	6	7	8	9	10	11	12	13	14	15	16	17
			Jumlah Dokumen Data Rumah di Lokasi yang Berpotensi Terkena Relokasi Program Kabupaten/Kota				3 Dokumen	264.621.750,00	- Kab. Indragiri Hilir, Semua Kecamatan, Semua Kel/Desa	PENDAPATAN ASLI DAERAH (PAD)	-	Penguatan Infrastruktur Penguatan tata kelola kelembagaan dan implementasi perencanaan pembangunan daerah	-		21.153.000,00	DINAS PERUMAHAN DAN KAWASAN PERMUKIMAN
	1.04.02.2.01.0008	Pendataan dan Verifikasi Calon Penerima Rumah bagi Masyarakat yang Terkena Relokasi Program Kabupaten/Kota														
			Jumlah Dokumen Data Bakal Calon Penerima Rumah bagi Masyarakat yang Terkena Relokasi Program Kabupaten/Kota yang Terverifikasi				1 Dokumen	263.098.750,00	- Kab. Indragiri Hilir, Semua Kecamatan, Semua Kel/Desa	PENDAPATAN ASLI DAERAH (PAD)	-	Penguatan Infrastruktur Penguatan tata kelola kelembagaan dan implementasi perencanaan pembangunan daerah	-		6.183.000,00	DINAS PERUMAHAN DAN KAWASAN PERMUKIMAN
	1.04.02.2.03	Pembangunan dan Rehabilitasi Rumah Korban Bencana atau Relokasi Program Kabupaten/Kota	*Cakupan layanan Pembangunan dan Rehabilitasi Rumah bagi Korban Bencana yang dilaksanakan*	100 Persen			100 Persen	856.415.750,00			-	Penguatan Infrastruktur Penguatan tata kelola kelembagaan dan implementasi perencanaan pembangunan daerah	-	100 Persen	123.670.000,00	DINAS PERUMAHAN DAN KAWASAN PERMUKIMAN
	1.04.02.2.03.0004	Pembangunan Rumah bagi Korban Bencana														
			Jumlah Rumah bagi Korban Bencana Kabupaten/Kota yang Terbangun				50 Unit Rumah	856.415.750,00	- Kab. Indragiri Hilir, Semua Kecamatan, Semua Kel/Desa	PENDAPATAN ASLI DAERAH (PAD)	-	Penguatan Infrastruktur Penguatan tata kelola kelembagaan dan implementasi perencanaan pembangunan daerah	-		123.670.000,00	DINAS PERUMAHAN DAN KAWASAN PERMUKIMAN
	1.04.02.2.05	Pembinaan Pengelolaan Rumah Susun Umum dan/atau Rumah Khusus	*Cakupan Pembinaan Pengelolaan Rumah Susun (Dengan Satuan:Persen)*	100 Persen			100 Persen	395.863.750,00			-	Penguatan Infrastruktur Penguatan tata kelola kelembagaan dan implementasi perencanaan pembangunan daerah	-	100 Persen	7.011.000,00	DINAS PERUMAHAN DAN KAWASAN PERMUKIMAN
	1.04.02.2.05.0002	Penatausahaan Pemanfaatan Rumah Susun Umum dan/atau Rumah Khusus														

NO	KODE	URUSAN / BIDANG URUSAN / PROGRAM / KEGIATAN / SUB KEGIATAN	INDIKATOR PROGRAM / KEGIATAN / SUB KEGIATAN	TARGET AKHIR PERIODE RENSTRA OPD	REALISASI CAPAIAN RENJA OPD TAHUN 2022	PRAKIRAAN CAPAIAN TARGET RENJA OPD TAHUN 2023	CAPAIAN KINERJA DAN KERANGKA PENDANAAN						KELOMPOK SASARAN	PRAKIRAAN MAJU RENCANA TAHUN 2025		PERANGKAT DAERAH PENANGGUNG JAWAB
							TARGET 2024	PAGU INDIKATIF (Rp)	LOKASI	SUMBER DANA	PRIORITAS			TARGET	PAGU INDIKATIF (Rp)	
											NASIONAL	DAERAH				
1	2	3	4	5	6	7	8	9	10	11	12	13	14	15	16	17
			Jumlah Dokumen Pemanfaatan Rumah Susun Umum dan/atau Rumah Khusus				1 Dokumen	395.863.750,00	- Kab. Indragiri Hilir, Semua Kecamatan, Semua Kel/Desa	PENDAPATAN ASLI DAERAH (PAD)	-	Penguatan Infrastruktur Penguatan tata kelola kelembagaan dan implementasi perencanaan pembangunan daerah	-		7.011.000,00	DINAS PERUMAHAN DAN KAWASAN PERMUKIMAN
3.	**1.04.03**	**PROGRAM KAWASAN PERMUKIMAN**	***Persentase Areal Kawasan Kumuh***	**0,45 %** **0,45 %**			**0,54 %**	**1.202.841.250,00**						**0,49 %** **0,49 %**	**148.400.000,00**	
	1.04.03.2.02	Penataan dan Peningkatan Kualitas Kawasan Permukiman Kumuh dengan Luas di Bawah 10 (Sepuluh) Ha	*Terwujudnya Penataan dan Peningkatan kawasan pemukiman kumuh yang ditata*	100 Persen			100 Persen	246.917.600,00			-	Penguatan Infrastruktur Penguatan tata kelola kelembagaan dan implementasi perencanaan pembangunan daerah	-	100 Persen	74.200.000,00	DINAS PERUMAHAN DAN KAWASAN PERMUKIMAN
	1.04.03.2.02.0008	Penyusunan/Review/Legalisasi Kebijakan Bidang PKP														
			Jumlah Dokumen Kebijakan Bidang PKP yang Tersusun/Tereview/Terlegalisasi				1 Dokumen	176.847.600,00	- Kab. Indragiri Hilir, Semua Kecamatan, Semua Kel/Desa	PENDAPATAN ASLI DAERAH (PAD)	-	Penguatan Infrastruktur Penguatan tata kelola kelembagaan dan implementasi perencanaan pembangunan daerah	-		12.366.000,00	DINAS PERUMAHAN DAN KAWASAN PERMUKIMAN
	1.04.03.2.02.0014	Survei dan Penetapan Lokasi Perumahan dan Permukiman Kumuh														
			Jumlah Dokumen Hasil Survei dan Penetapan Lokasi Perumahan dan Permukiman Kumuh				1 Dokumen	70.070.000,00	- Kab. Indragiri Hilir, Semua Kecamatan, Semua Kel/Desa	PENDAPATAN ASLI DAERAH (PAD)	-	Penguatan Infrastruktur Penguatan tata kelola kelembagaan dan implementasi perencanaan pembangunan daerah	-		61.834.000,00	DINAS PERUMAHAN DAN KAWASAN PERMUKIMAN
	1.04.03.2.03	Peningkatan Kualitas Kawasan Permukiman Kumuh dengan Luas di Bawah 10 (Sepuluh) Ha	*Persentase Kawanan Permukiman yang memiliki akses Sarana dan Prasarana yang layak*	100 Persen			100 Persen	955.923.650,00			-	Penguatan Infrastruktur Penguatan tata kelola kelembagaan dan implementasi perencanaan pembangunan daerah	-	100 Persen	74.200.000,00	DINAS PERUMAHAN DAN KAWASAN PERMUKIMAN

NO	KODE	URUSAN / BIDANG URUSAN / PROGRAM / KEGIATAN / SUB KEGIATAN	INDIKATOR PROGRAM / KEGIATAN / SUB KEGIATAN	TARGET AKHIR PERIODE RENSTRA OPD	REALISASI CAPAIAN RENJA OPD TAHUN 2022	PRAKIRAAN CAPAIAN TARGET RENJA OPD TAHUN 2023	CAPAIAN KINERJA DAN KERANGKA PENDANAAN						KELOMPOK SASARAN	PRAKIRAAN MAJU RENCANA TAHUN 2025		PERANGKAT DAERAH PENANGGUNG JAWAB
							TARGET 2024	PAGU INDIKATIF (Rp)	LOKASI	SUMBER DANA	PRIORITAS			TARGET	PAGU INDIKATIF (Rp)	
											NASIONAL	DAERAH				
1	2	3	4	5	6	7	8	9	10	11	12	13	14	15	16	17
	1.04.03.2.03.0002	Perbaikan Rumah Tidak Layak Huni														
			Jumlah Rumah Tidak Layak Huni yang Diperbaiki				50 Unit Rumah	332.994.000,00	- Kab. Indragiri Hilir, Semua Kecamatan, Semua Kel/Desa	PENDAPATAN ASLI DAERAH (PAD)	-	Penguatan Infrastruktur Penguatan tata kelola kelembagaan dan implementasi perencanaan pembangunan daerah	-		61.834.000,00	DINAS PERUMAHAN DAN KAWASAN PERMUKIMAN
	1.04.03.2.03.0007	Pendataan dan Verifikasi Penyelenggaraan Kawasan Permukiman Kumuh														
			Jumlah Dokumen Data Permukiman Kumuh yang Terverifikasi				1 Dokumen	622.929.650,00	- Kab. Indragiri Hilir, Semua Kecamatan, Semua Kel/Desa	PENDAPATAN ASLI DAERAH (PAD)	-	Penguatan Infrastruktur Penguatan tata kelola kelembagaan dan implementasi perencanaan pembangunan daerah	-		12.366.000,00	DINAS PERUMAHAN DAN KAWASAN PERMUKIMAN
4.	**1.04.04**	**PROGRAM PERUMAHAN DAN KAWASAN PERMUKIMAN KUMUH**	***Persentase Luas Kawasan Permukiman yang tertangani***	**27,74 % 27,74 %**			**13,65 %**	**1.151.158.600,00**						**20,70 % 20,70 %**	**86.569.000,00**	
	1.04.04.2.01	Pencegahan Perumahan dan Kawasan Permukiman Kumuh pada Daerah Kabupaten/Kota	*Terlaksananya Pencegahan terhadap Tumbuh dan Berkembangnya Pemukiman Kumuh*	100 Persen			100 Persen	1.151.158.600,00			-	Penguatan Infrastruktur Penguatan tata kelola kelembagaan dan implementasi perencanaan pembangunan daerah	-	100 Persen	86.569.000,00	DINAS PERUMAHAN DAN KAWASAN PERMUKIMAN
	1.04.04.2.01.0001	Perbaikan Rumah Tidak Layak Huni untuk Pencegahan Terhadap Tumbuh dan Berkembangnya Permukiman Kumuh di Luar Kawasan Permukiman Kumuh dengan Luas di Bawah 10 (Sepuluh) Ha														
			Jumlah Rumah Tidak Layak Huni untuk Pencegahan Terhadap Tumbuh dan Berkembangnya Permukiman Kumuh di Luar Kawasan Permukiman Kumuh dengan Luas di Bawah 10 (Sepuluh) Ha yang Diperbaiki				50 Unit Rumah	1.151.158.600,00	- Kab. Indragiri Hilir, Semua Kecamatan, Semua Kel/Desa	PENDAPATAN ASLI DAERAH (PAD)	-	Penguatan Infrastruktur Penguatan tata kelola kelembagaan dan implementasi perencanaan pembangunan daerah	-		86.569.000,00	DINAS PERUMAHAN DAN KAWASAN PERMUKIMAN
5.	**1.04.05**	**PROGRAM PENINGKATAN PRASARANA, SARANA DAN UTILITAS UMUM (PSU)**	***Persentase peningkatan PSU***	**0,28 % 0,28 %**			**0,28 %**	**63.854.291.366,00**						**0,28 % 0,28 %**	**6.678.229.000,00**	

NO	KODE	URUSAN / BIDANG URUSAN / PROGRAM / KEGIATAN / SUB KEGIATAN	INDIKATOR PROGRAM / KEGIATAN / SUB KEGIATAN	TARGET AKHIR PERIODE RENSTRA OPD	REALISASI CAPAIAN RENJA OPD TAHUN 2022	PRAKIRAAN CAPAIAN TARGET RENJA OPD TAHUN 2023	CAPAIAN KINERJA DAN KERANGKA PENDANAAN						KELOMPOK SASARAN	PRAKIRAAN MAJU RENCANA TAHUN 2025		PERANGKAT DAERAH PENANGGUNG JAWAB
							TARGET 2024	PAGU INDIKATIF (Rp)	LOKASI	SUMBER DANA	PRIORITAS			TARGET	PAGU INDIKATIF (Rp)	
											NASIONAL	DAERAH				
1	2	3	4	5	6	7	8	9	10	11	12	13	14	15	16	17
	1.04.05.2.01	Urusan Penyelenggaraan PSU Perumahan	*Cakupan ketersediaan Prasarana, Sarana, dan Utilitas Umum di Perumahan*	90 Persen			80 Persen	63.854.291.366,00			-	Penguatan Infrastruktur Penguatan tata kelola kelembagaan dan implementasi perencanaan pembangunan daerah	-	85 Persen	6.678.229.000,00	DINAS PERUMAHAN DAN KAWASAN PERMUKIMAN
	1.04.05.2.01.0001	Perencanaan Penyediaan PSU Perumahan														
			Jumlah Dokumen Perencanaan Penyediaan PSU Perumahan				1 Dokumen	400.804.000,00	- Kab. Indragiri Hilir, Semua Kecamatan, Semua Kel/Desa	PENDAPATAN ASLI DAERAH (PAD)	-	Penguatan Infrastruktur Penguatan tata kelola kelembagaan dan implementasi perencanaan pembangunan daerah	-		371.012.000,00	DINAS PERUMAHAN DAN KAWASAN PERMUKIMAN
	1.04.05.2.01.0002	Penyediaan Prasarana, Sarana, dan Utilitas Umum di Perumahan untuk Menunjang Fungsi Hunian														
			Jumlah Lokasi Perumahan yang Disediakan Prasarana, Sarana, dan Utilitas Umum yang Menunjang Fungsi Hunian				20 Lokasi	63.022.671.466,00	- Kab. Indragiri Hilir, Semua Kecamatan, Semua Kel/Desa	PENDAPATAN ASLI DAERAH (PAD)	-	Penguatan Infrastruktur Penguatan tata kelola kelembagaan dan implementasi perencanaan pembangunan daerah	-		6.183.547.000,00	DINAS PERUMAHAN DAN KAWASAN PERMUKIMAN
	1.04.05.2.01.0003	Koordinasi dan Sinkronisasi dalam rangka Penyediaan Prasarana, Sarana, dan Utilitas Umum Perumahan														
			Jumlah Laporan Hasil Koordinasi dan Sinkronisasi dalam rangka Penyediaan Prasarana, Sarana, dan Utilitas Umum Perumahan				1 Laporan	430.815.900,00	- Kab. Indragiri Hilir, Semua Kecamatan, Semua Kel/Desa	PENDAPATAN ASLI DAERAH (PAD)	-	Penguatan Infrastruktur Penguatan tata kelola kelembagaan dan implementasi perencanaan pembangunan daerah	-		123.670.000,00	DINAS PERUMAHAN DAN KAWASAN PERMUKIMAN
		SATUAN POLISI PAMONG PRAJA						**22.651.458.800,00**							**16.434.444.000,00**	
	1	**URUSAN PEMERINTAHAN WAJIB YANG BERKAITAN DENGAN PELAYANAN DASAR**						**22.651.458.800,00**							**16.434.444.000,00**	
	1.05	**URUSAN PEMERINTAHAN BIDANGKETENTERAMAN DAN KETERTIBAN UMUM SERTA PERLINDUNGAN MASYARAKAT**						**22.651.458.800,00**							**16.434.444.000,00**	

NO	KODE	URUSAN / BIDANG URUSAN / PROGRAM / KEGIATAN / SUB KEGIATAN	INDIKATOR PROGRAM / KEGIATAN / SUB KEGIATAN	TARGET AKHIR PERIODE RENSTRA OPD	REALISASI CAPAIAN RENJA OPD TAHUN 2022	PRAKIRAAN CAPAIAN TARGET RENJA OPD TAHUN 2023	CAPAIAN KINERJA DAN KERANGKA PENDANAAN						KELOMPOK SASARAN	PRAKIRAAN MAJU RENCANA TAHUN 2025		PERANGKAT DAERAH PENANGGUNG JAWAB
							TARGET 2024	PAGU INDIKATIF (Rp)	LOKASI	SUMBER DANA	PRIORITAS			TARGET	PAGU INDIKATIF (Rp)	
											NASIONAL	DAERAH				
1	2	3	4	5	6	7	8	9	10	11	12	13	14	15	16	17
1.	**1.05.01**	**PROGRAM PENUNJANG URUSAN PEMERINTAHAN DAERAH KABUPATEN/KOTA**	***Cakupan Penunjang Urusan Pemerintah Daerah yang terpenuhi***	**100 %**			**100 %**	**16.051.993.460,00**						**100 %**	**14.423.805.000,00**	
	1.05.01.2.01	Perencanaan, Penganggaran, dan Evaluasi Kinerja Perangkat Daerah	*Persentase Pelaporan Aset yang disusun sesuai standar Persentase Pelaporan Keuangan yang disusun sesuai standar*	100 Persen			100 Persen	6.584.000,00			-	Kesejahteraan Sosial Optimalisasi perlindungan sosial dan pemberdayaan masyarakat dalam rangka pengentasan kemiskinan	Seluruh Perangkat Daerah	100 Persen	5.228.000,00	SATUAN POLISI PAMONG PRAJA
	1.05.01.2.01.0001	Penyusunan Dokumen Perencanaan Perangkat Daerah														
			Jumlah Dokumen Perencanaan Perangkat Daerah	4 Dokumen			100 Dokumen	2.400.000,00	- Kab. Indragiri Hilir, Semua Kecamatan, Semua Kel/Desa	DANA TRANSFER UMUM-DANA ALOKASI UMUM	-	Kesejahteraan Sosial Optimalisasi perlindungan sosial dan pemberdayaan masyarakat dalam rangka pengentasan kemiskinan	Seluruh Perangkat Daerah	4 Dokumen	1.867.000,00	SATUAN POLISI PAMONG PRAJA
	1.05.01.2.01.0006	Koordinasi dan Penyusunan Laporan Capaian Kinerja dan Ikhtisar Realisasi Kinerja SKPD														
			Jumlah Laporan Capaian Kinerja dan Ikhtisar Realisasi Kinerja SKPD dan Laporan Hasil Koordinasi Penyusunan Laporan Capaian Kinerja dan Ikhtisar Realisasi Kinerja SKPD	12 Laporan			12 Laporan	4.184.000,00	- Kab. Indragiri Hilir, Semua Kecamatan, Semua Kel/Desa	DANA TRANSFER UMUM-DANA ALOKASI UMUM	-	Kesejahteraan Sosial Optimalisasi perlindungan sosial dan pemberdayaan masyarakat dalam rangka pengentasan kemiskinan	Seluruh Perangkat Daerah	12 Laporan	3.361.000,00	SATUAN POLISI PAMONG PRAJA
	1.05.01.2.02	Administrasi Keuangan Perangkat Daerah	*Persentase ASN yang dibayarkan Gajih dan Tunjangannya*	100 Persen			100 Persen	12.450.868.000,00			-	Kesejahteraan Sosial Optimalisasi perlindungan sosial dan pemberdayaan masyarakat dalam rangka pengentasan kemiskinan	Seluruh Perangkat Daerah	100 Persen	13.322.428.000,00	SATUAN POLISI PAMONG PRAJA
	1.05.01.2.02.0001	Penyediaan Gaji dan Tunjangan ASN														

NO	KODE	URUSAN / BIDANG URUSAN / PROGRAM / KEGIATAN / SUB KEGIATAN	INDIKATOR PROGRAM / KEGIATAN / SUB KEGIATAN	TARGET AKHIR PERIODE RENSTRA OPD	REALISASI CAPAIAN RENJA OPD TAHUN 2022	PRAKIRAAN CAPAIAN TARGET RENJA OPD TAHUN 2023	CAPAIAN KINERJA DAN KERANGKA PENDANAAN						KELOMPOK SASARAN	PRAKIRAAN MAJU RENCANA TAHUN 2025		PERANGKAT DAERAH PENANGGUNG JAWAB
							TARGET 2024	PAGU INDIKATIF (Rp)	LOKASI	SUMBER DANA	PRIORITAS			TARGET	PAGU INDIKATIF (Rp)	
											NASIONAL	DAERAH				
1	2	3	4	5	6	7	8	9	10	11	12	13	14	15	16	17
			Jumlah Orang yang Menerima Gaji dan Tunjangan ASN	163 Orang/bulan			163 Orang/bulan	12.450.868.000,00	- Kab. Indragiri Hilir, Semua Kecamatan, Semua Kel/Desa	DANA TRANSFER UMUM-DANA ALOKASI UMUM	-	Kesejahteraan Sosial Optimalisasi perlindungan sosial dan pemberdayaan masyarakat dalam rangka pengentasan kemiskinan	Seluruh Perangkat Daerah	163 Orang/bulan	13.322.428.000,00	SATUAN POLISI PAMONG PRAJA
	1.05.01.2.03	Administrasi Barang Milik Daerah pada Perangkat Daerah	*Persentase Perencanaan Kebutuhan Barang Milik Daerah yang tersusun*	100 Persen			100 Persen	0,00			-	Kesejahteraan Sosial Optimalisasi perlindungan sosial dan pemberdayaan masyarakat dalam rangka pengentasan kemiskinan	Seluruh Perangkat Daerah	100 Persen	223.000,00	SATUAN POLISI PAMONG PRAJA
	1.05.01.2.03.0001	Penyusunan Perencanaan Kebutuhan Barang Milik Daerah SKPD														
			Jumlah Rencana Kebutuhan Barang Milik Daerah SKPD	2 Dokumen			2 Dokumen	0,00	- Kab. Indragiri Hilir, Semua Kecamatan, Semua Kel/Desa	DANA TRANSFER UMUM-DANA ALOKASI UMUM	-	Kesejahteraan Sosial Optimalisasi perlindungan sosial dan pemberdayaan masyarakat dalam rangka pengentasan kemiskinan	Seluruh Perangkat Daerah	2 Dokumen	223.000,00	SATUAN POLISI PAMONG PRAJA
	1.05.01.2.05	Administrasi Kepegawaian Perangkat Daerah	*Persentase aparatur yang berkinerja baik*	100 Persen			100 Persen	346.839.500,00			-	Kesejahteraan Sosial Optimalisasi perlindungan sosial dan pemberdayaan masyarakat dalam rangka pengentasan kemiskinan	Seluruh Perangkat Daerah	100 Persen	149.792.000,00	SATUAN POLISI PAMONG PRAJA
	1.05.01.2.05.0001	Peningkatan Sarana dan Prasarana Disiplin Pegawai														

NO	KODE	URUSAN / BIDANG URUSAN / PROGRAM / KEGIATAN / SUB KEGIATAN	INDIKATOR PROGRAM / KEGIATAN / SUB KEGIATAN	TARGET AKHIR PERIODE RENSTRA OPD	REALISASI CAPAIAN RENJA OPD TAHUN 2022	PRAKIRAAN CAPAIAN TARGET RENJA OPD TAHUN 2023	CAPAIAN KINERJA DAN KERANGKA PENDANAAN						KELOMPOK SASARAN	PRAKIRAAN MAJU RENCANA TAHUN 2025		PERANGKAT DAERAH PENANGGUNG JAWAB
							TARGET 2024	PAGU INDIKATIF (Rp)	LOKASI	SUMBER DANA	PRIORITAS			TARGET	PAGU INDIKATIF (Rp)	
											NASIONAL	DAERAH				
1	2	3	4	5	6	7	8	9	10	11	12	13	14	15	16	17
			Jumlah Unit Peningkatan Sarana dan Prasarana Disiplin Pegawai	1 Unit			1 Unit	10.000.000,00	- Kab. Indragiri Hilir, Semua Kecamatan, Semua Kel/Desa	DANA TRANSFER UMUM-DANA ALOKASI UMUM	-	Kesejahteraan Sosial Optimalisasi perlindungan sosial dan pemberdayaan masyarakat dalam rangka pengentasan kemiskinan	Seluruh Perangkat Daerah	1 Unit	372.000,00	SATUAN POLISI PAMONG PRAJA
	1.05.01.2.05.0002	Pengadaan Pakaian Dinas beserta Atribut Kelengkapannya														
			Jumlah Paket Pakaian Dinas beserta Atribut Kelengkapan				1 Paket	230.040.000,00	- Kab. Indragiri Hilir, Semua Kecamatan, Semua Kel/Desa	DANA TRANSFER UMUM-DANA ALOKASI UMUM	-	Kesejahteraan Sosial Optimalisasi perlindungan sosial dan pemberdayaan masyarakat dalam rangka pengentasan kemiskinan	Seluruh Perangkat Daerah		112.065.000,00	SATUAN POLISI PAMONG PRAJA
	1.05.01.2.05.0009	Pendidikan dan Pelatihan Pegawai Berdasarkan Tugas dan Fungsi														
			Jumlah Pegawai Berdasarkan Tugas dan Fungsi yang Mengikuti Pendidikan dan Pelatihan	7 Orang			7 Orang	106.799.500,00	- Kab. Indragiri Hilir, Semua Kecamatan, Semua Kel/Desa	DANA TRANSFER UMUM-DANA ALOKASI UMUM	-	Optimalisasi perlindungan sosial dan pemberdayaan masyarakat dalam rangka pengentasan kemiskinan	Seluruh Perangkat Daerah	7 Orang	37.355.000,00	SATUAN POLISI PAMONG PRAJA
	1.05.01.2.06	Administrasi Umum Perangkat Daerah	*Persentase Sarana Prasarana Administrasi Perkantoran dalam Kondisi Baik*	100 Persen			100 Persen	848.434.384,00			-	Kesejahteraan Sosial Optimalisasi perlindungan sosial dan pemberdayaan masyarakat dalam rangka pengentasan kemiskinan	Seluruh Perangkat Daerah	100 Persen	236.266.000,00	SATUAN POLISI PAMONG PRAJA
	1.05.01.2.06.0001	Penyediaan Komponen Instalasi Listrik/Penerangan Bangunan Kantor														

NO	KODE	URUSAN / BIDANG URUSAN / PROGRAM / KEGIATAN / SUB KEGIATAN	INDIKATOR PROGRAM / KEGIATAN / SUB KEGIATAN	TARGET AKHIR PERIODE RENSTRA OPD	REALISASI CAPAIAN RENJA OPD TAHUN 2022	PRAKIRAAN CAPAIAN TARGET RENJA OPD TAHUN 2023	CAPAIAN KINERJA DAN KERANGKA PENDANAAN						KELOMPOK SASARAN	PRAKIRAAN MAJU RENCANA TAHUN 2025		PERANGKAT DAERAH PENANGGUNG JAWAB
							TARGET 2024	PAGU INDIKATIF (Rp)	LOKASI	SUMBER DANA	PRIORITAS			TARGET	PAGU INDIKATIF (Rp)	
											NASIONAL	DAERAH				
1	2	3	4	5	6	7	8	9	10	11	12	13	14	15	16	17
			Jumlah Paket Komponen Instalasi Listrik/Penerangan Bangunan Kantor yang Disediakan	2 Paket			2 Paket	2.132.000,00	- Kab. Indragiri Hilir, Semua Kecamatan, Semua Kel/Desa	DANA TRANSFER UMUM-DANA ALOKASI UMUM	-	Kesejahteraan Sosial Optimalisasi perlindungan sosial dan pemberdayaan masyarakat dalam rangka pengentasan kemiskinan	Seluruh Perangkat Daerah	2 Paket	1.867.000,00	SATUAN POLISI PAMONG PRAJA
	1.05.01.2.06.0002	Penyediaan Peralatan dan Perlengkapan Kantor														
			Jumlah Paket Peralatan dan Perlengkapan Kantor yang Disediakan	1 Paket			1 Paket	36.882.984,00	- Kab. Indragiri Hilir, Semua Kecamatan, Semua Kel/Desa	DANA TRANSFER UMUM-DANA ALOKASI UMUM	-	Kesejahteraan Sosial Optimalisasi perlindungan sosial dan pemberdayaan masyarakat dalam rangka pengentasan kemiskinan	Seluruh Perangkat Daerah	1 Paket	9.338.000,00	SATUAN POLISI PAMONG PRAJA
	1.05.01.2.06.0004	Penyediaan Bahan Logistik Kantor														
			Jumlah Paket Bahan Logistik Kantor yang Disediakan	2 Paket			2 Paket	66.533.298,00	- Kab. Indragiri Hilir, Semua Kecamatan, Semua Kel/Desa	DANA TRANSFER UMUM-DANA ALOKASI UMUM	-	Kesejahteraan Sosial Optimalisasi perlindungan sosial dan pemberdayaan masyarakat dalam rangka pengentasan kemiskinan	Seluruh Perangkat Daerah	2 Paket	14.941.000,00	SATUAN POLISI PAMONG PRAJA
	1.05.01.2.06.0005	Penyediaan Barang Cetakan dan Penggandaan														
			Jumlah Paket Barang Cetakan dan Penggandaan yang Disediakan	2 Paket			2 Paket	6.385.102,00	- Kab. Indragiri Hilir, Semua Kecamatan, Semua Kel/Desa	DANA TRANSFER UMUM-DANA ALOKASI UMUM	-	Kesejahteraan Sosial Optimalisasi perlindungan sosial dan pemberdayaan masyarakat dalam rangka pengentasan kemiskinan	Seluruh Perangkat Daerah	2 Paket	5.602.000,00	SATUAN POLISI PAMONG PRAJA
	1.05.01.2.06.0006	Penyediaan Bahan Bacaan dan Peraturan Perundang-undangan														

NO	KODE	URUSAN / BIDANG URUSAN / PROGRAM / KEGIATAN / SUB KEGIATAN	INDIKATOR PROGRAM / KEGIATAN / SUB KEGIATAN	TARGET AKHIR PERIODE RENSTRA OPD	REALISASI CAPAIAN RENJA OPD TAHUN 2022	PRAKIRAAN CAPAIAN TARGET RENJA OPD TAHUN 2023	CAPAIAN KINERJA DAN KERANGKA PENDANAAN						KELOMPOK SASARAN	PRAKIRAAN MAJU RENCANA TAHUN 2025		PERANGKAT DAERAH PENANGGUNG JAWAB
							TARGET 2024	PAGU INDIKATIF (Rp)	LOKASI	SUMBER DANA	PRIORITAS			TARGET	PAGU INDIKATIF (Rp)	
											NASIONAL	DAERAH				
1	2	3	4	5	6	7	8	9	10	11	12	13	14	15	16	17
			Jumlah Dokumen Bahan Bacaan dan Peraturan Perundang-Undangan yang Disediakan	12 Dokumen			12 Dokumen	298.100.000,00	- Kab. Indragiri Hilir, Semua Kecamatan, Semua Kel/Desa	DANA TRANSFER UMUM-DANA ALOKASI UMUM	-	Kesejahteraan Sosial Optimalisasi perlindungan sosial dan pemberdayaan masyarakat dalam rangka pengentasan kemiskinan	Seluruh Perangkat Daerah	12 Dokumen	17.743.000,00	SATUAN POLISI PAMONG PRAJA
	1.05.01.2.06.0009	Penyelenggaraan Rapat Koordinasi dan Konsultasi SKPD														
			Jumlah Laporan Penyelenggaraan Rapat Koordinasi dan Konsultasi SKPD	300 Laporan			250 Laporan	438.401.000,00	- Kab. Indragiri Hilir, Semua Kecamatan, Semua Kel/Desa	DANA TRANSFER UMUM-DANA ALOKASI UMUM	-	Kesejahteraan Sosial Optimalisasi perlindungan sosial dan pemberdayaan masyarakat dalam rangka pengentasan kemiskinan	Seluruh Perangkat Daerah	260 Laporan	186.775.000,00	SATUAN POLISI PAMONG PRAJA
	1.05.01.2.07	Pengadaan Barang Milik Daerah Penunjang Urusan Pemerintah Daerah	*Persentase Pemenuhan Sarana dan Prasarana Pendukung Kinerja Perangkat Daerah*	95 Persen			95 Persen	27.901.576,00			-	Kesejahteraan Sosial Optimalisasi perlindungan sosial dan pemberdayaan masyarakat dalam rangka pengentasan kemiskinan	Seluruh Perangkat Daerah	95 Persen	177.434.000,00	SATUAN POLISI PAMONG PRAJA
	1.05.01.2.07.0001	Pengadaan Kendaraan Perorangan Dinas atau Kendaraan Dinas Jabatan														
			Jumlah Unit Kendaraan Perorangan Dinas atau Kendaraan Dinas Jabatan yang Disediakan	3 Unit			3 Unit	3.660.000,00	- Kab. Indragiri Hilir, Semua Kecamatan, Semua Kel/Desa	DANA TRANSFER UMUM-DANA ALOKASI UMUM	-	Kesejahteraan Sosial Optimalisasi perlindungan sosial dan pemberdayaan masyarakat dalam rangka pengentasan kemiskinan	Seluruh Perangkat Daerah	3 Unit	93.387.000,00	SATUAN POLISI PAMONG PRAJA
	1.05.01.2.07.0005	Pengadaan Mebel														

NO	KODE	URUSAN / BIDANG URUSAN / PROGRAM / KEGIATAN / SUB KEGIATAN	INDIKATOR PROGRAM / KEGIATAN / SUB KEGIATAN	TARGET AKHIR PERIODE RENSTRA OPD	REALISASI CAPAIAN RENJA OPD TAHUN 2022	PRAKIRAAN CAPAIAN TARGET RENJA OPD TAHUN 2023	CAPAIAN KINERJA DAN KERANGKA PENDANAAN						KELOMPOK SASARAN	PRAKIRAAN MAJU RENCANA TAHUN 2025		PERANGKAT DAERAH PENANGGUNG JAWAB
							TARGET 2024	PAGU INDIKATIF (Rp)	LOKASI	SUMBER DANA	PRIORITAS			TARGET	PAGU INDIKATIF (Rp)	
											NASIONAL	DAERAH				
1	2	3	4	5	6	7	8	9	10	11	12	13	14	15	16	17
			Jumlah Paket Mebel yang Disediakan				10 Unit	4.670.000,00	- Kab. Indragiri Hilir, Semua Kecamatan, Semua Kel/Desa	DANA TRANSFER UMUM-DANA ALOKASI UMUM	-	Kesejahteraan Sosial Optimalisasi perlindungan sosial dan pemberdayaan masyarakat dalam rangka pengentasan kemiskinan	Seluruh Perangkat Daerah		18.677.000,00	SATUAN POLISI PAMONG PRAJA
	1.05.01.2.07.0006	Pengadaan Peralatan dan Mesin Lainnya														
			Jumlah Unit Peralatan dan Mesin Lainnya yang Disediakan				30 Unit	19.571.576,00	- Kab. Indragiri Hilir, Semua Kecamatan, Semua Kel/Desa	DANA TRANSFER UMUM-DANA ALOKASI UMUM	-	Kesejahteraan Sosial Optimalisasi perlindungan sosial dan pemberdayaan masyarakat dalam rangka pengentasan kemiskinan	Seluruh Perangkat Daerah		46.693.000,00	SATUAN POLISI PAMONG PRAJA
	1.05.01.2.07.0011	Pengadaan Sarana dan Prasarana Pendukung Gedung Kantor atau Bangunan Lainnya														
			Jumlah Unit Sarana dan Prasarana Pendukung Gedung Kantor atau Bangunan Lainnya yang Disediakan				2 Unit	0,00	- Kab. Indragiri Hilir, Semua Kecamatan, Semua Kel/Desa	DANA TRANSFER UMUM-DANA ALOKASI UMUM	-	Kesejahteraan Sosial Optimalisasi perlindungan sosial dan pemberdayaan masyarakat dalam rangka pengentasan kemiskinan	Seluruh Perangkat Daerah		18.677.000,00	SATUAN POLISI PAMONG PRAJA
	1.05.01.2.08	Penyediaan Jasa Penunjang Urusan Pemerintahan Daerah	-	-			-	2.161.366.000,00			-	Kesejahteraan Sosial Optimalisasi perlindungan sosial dan pemberdayaan masyarakat dalam rangka pengentasan kemiskinan	Seluruh Perangkat Daerah	-	452.122.000,00	SATUAN POLISI PAMONG PRAJA
	1.05.01.2.08.0001	Penyediaan Jasa Surat Menyurat														

NO	KODE	URUSAN / BIDANG URUSAN / PROGRAM / KEGIATAN / SUB KEGIATAN	INDIKATOR PROGRAM / KEGIATAN / SUB KEGIATAN	TARGET AKHIR PERIODE RENSTRA OPD	REALISASI CAPAIAN RENJA OPD TAHUN 2022	PRAKIRAAN CAPAIAN TARGET RENJA OPD TAHUN 2023	CAPAIAN KINERJA DAN KERANGKA PENDANAAN						KELOMPOK SASARAN	PRAKIRAAN MAJU RENCANA TAHUN 2025		PERANGKAT DAERAH PENANGGUNG JAWAB
							TARGET 2024	PAGU INDIKATIF (Rp)	LOKASI	SUMBER DANA	PRIORITAS			TARGET	PAGU INDIKATIF (Rp)	
											NASIONAL	DAERAH				
1	2	3	4	5	6	7	8	9	10	11	12	13	14	15	16	17
			Jumlah Laporan Penyediaan Jasa Surat Menyurat				12 Laporan	4.000.000,00	- Kab. Indragiri Hilir, Semua Kecamatan, Semua Kel/Desa	DANA TRANSFER UMUM-DANA ALOKASI UMUM	-	Kesejahteraan Sosial Optimalisasi perlindungan sosial dan pemberdayaan masyarakat dalam rangka pengentasan kemiskinan	Seluruh Perangkat Daerah		933.000,00	SATUAN POLISI PAMONG PRAJA
	1.05.01.2.08.0002	Penyediaan Jasa Komunikasi, Sumber Daya Air dan Listrik														
			Jumlah Laporan Penyediaan Jasa Komunikasi, Sumber Daya Air dan Listrik yang Disediakan				36 Laporan	120.000.000,00	- Kab. Indragiri Hilir, Semua Kecamatan, Semua Kel/Desa	DANA TRANSFER UMUM-DANA ALOKASI UMUM	-	Kesejahteraan Sosial Optimalisasi perlindungan sosial dan pemberdayaan masyarakat dalam rangka pengentasan kemiskinan	Seluruh Perangkat Daerah		22.412.000,00	SATUAN POLISI PAMONG PRAJA
	1.05.01.2.08.0004	Penyediaan Jasa Pelayanan Umum Kantor														
			Jumlah Laporan Penyediaan Jasa Pelayanan Umum Kantor yang Disediakan				176 Laporan	2.037.366.000,00	- Kab. Indragiri Hilir, Semua Kecamatan, Semua Kel/Desa	DANA TRANSFER UMUM-DANA ALOKASI UMUM	-	Kesejahteraan Sosial Optimalisasi perlindungan sosial dan pemberdayaan masyarakat dalam rangka pengentasan kemiskinan	Seluruh Perangkat Daerah		428.777.000,00	SATUAN POLISI PAMONG PRAJA
	1.05.01.2.09	Pemeliharaan Barang Milik Daerah Penunjang Urusan Pemerintahan Daerah	-	-			-	210.000.000,00			-	Kesejahteraan Sosial Optimalisasi perlindungan sosial dan pemberdayaan masyarakat dalam rangka pengentasan kemiskinan	Seluruh Perangkat Daerah	-	80.312.000,00	SATUAN POLISI PAMONG PRAJA
	1.05.01.2.09.0001	Penyediaan Jasa Pemeliharaan, Biaya Pemeliharaan, dan Pajak Kendaraan Perorangan Dinas atau Kendaraan Dinas Jabatan														

NO	KODE	URUSAN / BIDANG URUSAN / PROGRAM / KEGIATAN / SUB KEGIATAN	INDIKATOR PROGRAM / KEGIATAN / SUB KEGIATAN	TARGET AKHIR PERIODE RENSTRA OPD	REALISASI CAPAIAN RENJA OPD TAHUN 2022	PRAKIRAAN CAPAIAN TARGET RENJA OPD TAHUN 2023	CAPAIAN KINERJA DAN KERANGKA PENDANAAN						KELOMPOK SASARAN	PRAKIRAAN MAJU RENCANA TAHUN 2025		PERANGKAT DAERAH PENANGGUNG JAWAB
							TARGET 2024	PAGU INDIKATIF (Rp)	LOKASI	SUMBER DANA	PRIORITAS			TARGET	PAGU INDIKATIF (Rp)	
											NASIONAL	DAERAH				
1	2	3	4	5	6	7	8	9	10	11	12	13	14	15	16	17
			Jumlah Kendaraan Perorangan Dinas atau Kendaraan Dinas Jabatan yang Dipelihara dan dibayarkan Pajaknya				50 Unit	70.000.000,00	- Kab. Indragiri Hilir, Semua Kecamatan, Semua Kel/Desa	DANA TRANSFER UMUM-DANA ALOKASI UMUM	-	Kesejahteraan Sosial Optimalisasi perlindungan sosial dan pemberdayaan masyarakat dalam rangka pengentasan kemiskinan	Seluruh Perangkat Daerah		37.355.000,00	SATUAN POLISI PAMONG PRAJA
	1.05.01.2.09.0006	Pemeliharaan Peralatan dan Mesin Lainnya														
			Jumlah Peralatan dan Mesin Lainnya yang Dipelihara				55 Unit	20.000.000,00	- Kab. Indragiri Hilir, Semua Kecamatan, Semua Kel/Desa	DANA TRANSFER UMUM-DANA ALOKASI UMUM	-	Kesejahteraan Sosial Optimalisasi perlindungan sosial dan pemberdayaan masyarakat dalam rangka pengentasan kemiskinan	Seluruh Perangkat Daerah		5.602.000,00	SATUAN POLISI PAMONG PRAJA
	1.05.01.2.09.0009	Pemeliharaan/Rehabilitasi Gedung Kantor dan Bangunan Lainnya														
			Jumlah Gedung Kantor dan Bangunan Lainnya yang Dipelihara/Direhabilitasi				1 Unit	120.000.000,00	- Kab. Indragiri Hilir, Semua Kecamatan, Semua Kel/Desa	DANA TRANSFER UMUM-DANA ALOKASI UMUM	-	Kesejahteraan Sosial Optimalisasi perlindungan sosial dan pemberdayaan masyarakat dalam rangka pengentasan kemiskinan	Seluruh Perangkat Daerah		37.355.000,00	SATUAN POLISI PAMONG PRAJA
2.	**1.05.02**	**PROGRAM PENINGKATAN KETENTERAMAN DAN KETERTIBAN UMUM**	***Persentase penurunan pelanggaran ketertiban umum dan ketentraman masyarakat***	**5 %** **5 %**			**3 %**	**6.599.465.340,00**						**4 %** **4 %**	**2.010.639.000,00**	
	1.05.02.2.01	Penanganan Gangguan Ketenteraman dan Ketertiban Umum dalam 1 (Satu) Daerah Kabupaten/Kota	*Tingkat penyelesaian pelanggaran K3 (ketertiban, ketentraman, keindahan)*	100 Persen			100 Persen	5.859.550.990,00			-	Kesejahteraan Sosial Optimalisasi perlindungan sosial dan pemberdayaan masyarakat dalam rangka pengentasan kemiskinan	Seluruh Perangkat Daerah	100 Persen	1.687.520.000,00	SATUAN POLISI PAMONG PRAJA
	1.05.02.2.01.0003	Koordinasi Penyelenggaraan Ketentraman dan Ketertiban Umum serta Perlindungan Masyarakat Tingkat Kabupaten/Kota														

NO	KODE	URUSAN / BIDANG URUSAN / PROGRAM / KEGIATAN / SUB KEGIATAN	INDIKATOR PROGRAM / KEGIATAN / SUB KEGIATAN	TARGET AKHIR PERIODE RENSTRA OPD	REALISASI CAPAIAN RENJA OPD TAHUN 2022	PRAKIRAAN CAPAIAN TARGET RENJA OPD TAHUN 2023	CAPAIAN KINERJA DAN KERANGKA PENDANAAN						KELOMPOK SASARAN	PRAKIRAAN MAJU RENCANA TAHUN 2025		PERANGKAT DAERAH PENANGGUNG JAWAB
							TARGET 2024	PAGU INDIKATIF (Rp)	LOKASI	SUMBER DANA	PRIORITAS			TARGET	PAGU INDIKATIF (Rp)	
											NASIONAL	DAERAH				
1	2	3	4	5	6	7	8	9	10	11	12	13	14	15	16	17
			Jumlah Dokumen Hasil Pelaksanaan Koordinasi Penyelenggaraan Ketenteraman, Ketertiban Umum dan Perlindungan Masyarakat Tingkat Kabupaten/Kota	20 Dokumen			20 Dokumen	330.000.000,00	- Kab. Indragiri Hilir, Semua Kecamatan, Semua Kel/Desa	DANA TRANSFER UMUM-DANA ALOKASI UMUM	-	Kesejahteraan Sosial Optimalisasi perlindungan sosial dan pemberdayaan masyarakat dalam rangka pengentasan kemiskinan	Seluruh Perangkat Daerah	20 Dokumen	37.355.000,00	SATUAN POLISI PAMONG PRAJA
	1.05.02.2.01.0004	Pemberdayaan Perlindungan Masyarakat dalam rangka Ketentraman dan Ketertiban Umum														
			Jumlah Dokumen yang Memuat Hasil Pemberdayaan Perlindungan Masyarakat dalam rangka Ketenteraman dan Ketertiban Umum				20 Dokumen	400.000.000,00	- Kab. Indragiri Hilir, Semua Kecamatan, Semua Kel/Desa	DANA TRANSFER UMUM-DANA ALOKASI UMUM	-	Kesejahteraan Sosial Optimalisasi perlindungan sosial dan pemberdayaan masyarakat dalam rangka pengentasan kemiskinan	Seluruh Perangkat Daerah		37.355.000,00	SATUAN POLISI PAMONG PRAJA
	1.05.02.2.01.0005	Peningkatan Kapasitas SDM Satuan Polisi Pamongpraja dan Satuan Perlindungan Masyarakat Termasuk dalam Pelaksanaan Tugas yang Bernuansa Hak Asasi Manusia														
			Jumlah SDM Satuan Polisi Pamongpraja dan Satuan Perlindungan Masyarakat yang Ditingkatkan Kapasitasnya				217 Orang	981.199.990,00	- Kab. Indragiri Hilir, Semua Kecamatan, Semua Kel/Desa	DANA TRANSFER UMUM-DANA ALOKASI UMUM	-	Kesejahteraan Sosial Optimalisasi perlindungan sosial dan pemberdayaan masyarakat dalam rangka pengentasan kemiskinan	Seluruh Perangkat Daerah		205.453.000,00	SATUAN POLISI PAMONG PRAJA
	1.05.02.2.01.0006	Kerja Sama antar Lembaga dan Kemitraan dalam Teknik Pencegahan dan Penanganan Gangguan Ketentraman dan Ketertiban Umum														
			Jumlah Dokumen Hasil Pelaksanaan Kerja Sama antar Lembaga dan Kemitraan dalam Teknik Pencegahan Kejahatan	24 Dokumen			24 Dokumen	1.213.500.000,00	- Kab. Indragiri Hilir, Semua Kecamatan, Semua Kel/Desa	DANA TRANSFER UMUM-DANA ALOKASI UMUM	-	Kesejahteraan Sosial Optimalisasi perlindungan sosial dan pemberdayaan masyarakat dalam rangka pengentasan kemiskinan	Seluruh Perangkat Daerah	24 Dokumen	196.114.000,00	SATUAN POLISI PAMONG PRAJA
	1.05.02.2.01.0008	Penyusunan SOP Ketertiban Umum dan Ketenteraman Masyarakat														

NO	KODE	URUSAN / BIDANG URUSAN / PROGRAM / KEGIATAN / SUB KEGIATAN	INDIKATOR PROGRAM / KEGIATAN / SUB KEGIATAN	TARGET AKHIR PERIODE RENSTRA OPD	REALISASI CAPAIAN RENJA OPD TAHUN 2022	PRAKIRAAN CAPAIAN TARGET RENJA OPD TAHUN 2023	CAPAIAN KINERJA DAN KERANGKA PENDANAAN						KELOMPOK SASARAN	PRAKIRAAN MAJU RENCANA TAHUN 2025		PERANGKAT DAERAH PENANGGUNG JAWAB
							TARGET 2024	PAGU INDIKATIF (Rp)	LOKASI	SUMBER DANA	PRIORITAS			TARGET	PAGU INDIKATIF (Rp)	
											NASIONAL	DAERAH				
1	2	3	4	5	6	7	8	9	10	11	12	13	14	15	16	17
			Jumlah Dokumen SOP Ketertiban Umum dan Ketenteraman Masyarakat yang Telah Dibuat dan Dimutakhirkan	4 Dokumen			4 Dokumen	15.000.000,00	- Kab. Indragiri Hilir, Semua Kecamatan, Semua Kel/Desa	DANA TRANSFER UMUM-DANA ALOKASI UMUM	-	Kesejahteraan Sosial Optimalisasi perlindungan sosial dan pemberdayaan masyarakat dalam rangka pengentasan kemiskinan	Seluruh Perangkat Daerah	4 Dokumen	37.355.000,00	SATUAN POLISI PAMONG PRAJA
	1.05.02.2.01.0015	Pencegahan Gangguan Ketenteraman dan Ketertiban Umum Melalui Deteksi Dini dan Cegah Dini, Pembinaan dan Penyuluhan, Pelaksanaan Patroli, Pengamanan, dan Pengawalan														
			Jumlah Laporan Gangguan Ketenteraman dan Ketertiban Umum yang Dicegah Melalui Deteksi Dini dan Cegah Dini, Pembinaan dan Penyuluhan, Patroli, Pengamanan, dan Pengawalan	1472 laporan			1472 laporan	2.289.801.000,00	- Kab. Indragiri Hilir, Semua Kecamatan, Semua Kel/Desa	DANA TRANSFER UMUM-DANA ALOKASI UMUM	-	Kesejahteraan Sosial Optimalisasi perlindungan sosial dan pemberdayaan masyarakat dalam rangka pengentasan kemiskinan	Seluruh Perangkat Daerah	1050 laporan	989.916.000,00	SATUAN POLISI PAMONG PRAJA
	1.05.02.2.01.0016	Penindakan Atas Gangguan Ketenteraman dan Ketertiban Umum berdasarkan Perda dan Perkada Melalui Penertiban dan Penanganan Unjuk Rasa dan Kerusuhan Massa														
			Jumlah Laporan Gangguan Ketenteraman dan Ketertiban Umum berdasarkan Perda dan Perkada Melalui Penertiban dan Penanganan Unjuk Rasa dan Kerusuhan Massa yang Dilakukan Penindakan	700 Laporan			700 Laporan	595.050.000,00	-	DANA TRANSFER UMUM-DANA ALOKASI UMUM	-	Kesejahteraan Sosial Optimalisasi perlindungan sosial dan pemberdayaan masyarakat dalam rangka pengentasan kemiskinan	Seluruh Perangkat Daerah	600 Laporan	140.081.000,00	SATUAN POLISI PAMONG PRAJA
	1.05.02.2.01.0017	Penyediaan Layanan dasar dalam rangka Dampak Penegakan Peraturan Daerah dan Perturan kepala daerah														
			Jumlah Laporan Penyediaan Layanan Dampak Penegakan Perda dan Perkada yang Terlayaniumlah Laporan pemberian pelayanan dasar kepada warga Layanan yang ter Dampak Penegakan Perda dan Perkada yang Terlayani	8 Laporan			8 Laporan	5.000.000,00	- Kab. Indragiri Hilir, Semua Kecamatan, Semua Kel/Desa	DANA TRANSFER UMUM-DANA ALOKASI UMUM	-	Kesejahteraan Sosial Optimalisasi perlindungan sosial dan pemberdayaan masyarakat dalam rangka pengentasan kemiskinan	Seluruh Perangkat Daerah	6 Laporan	6.536.000,00	SATUAN POLISI PAMONG PRAJA
	1.05.02.2.01.0018	Pengadaan dan Pemeliharaan Sarana dan Prasarana Ketentraman dan Ketertiban Umum														

NO	KODE	URUSAN / BIDANG URUSAN / PROGRAM / KEGIATAN / SUB KEGIATAN	INDIKATOR PROGRAM / KEGIATAN / SUB KEGIATAN	TARGET AKHIR PERIODE RENSTRA OPD	REALISASI CAPAIAN RENJA OPD TAHUN 2022	PRAKIRAAN CAPAIAN TARGET RENJA OPD TAHUN 2023	CAPAIAN KINERJA DAN KERANGKA PENDANAAN						KELOMPOK SASARAN	PRAKIRAAN MAJU RENCANA TAHUN 2025		PERANGKAT DAERAH PENANGGUNG JAWAB
							TARGET 2024	PAGU INDIKATIF (Rp)	LOKASI	SUMBER DANA	PRIORITAS			TARGET	PAGU INDIKATIF (Rp)	
											NASIONAL	DAERAH				
1	2	3	4	5	6	7	8	9	10	11	12	13	14	15	16	17
			Jumlah Sarana dan Prasarana Ketenteraman dan Ketertiban Umum yang Tersedia	200 Unit			100 Unit	30.000.000,00	- Kab. Indragiri Hilir, Semua Kecamatan, Semua Kel/Desa	DANA TRANSFER UMUM-DANA ALOKASI UMUM	-	Kesejahteraan Sosial Optimalisasi perlindungan sosial dan pemberdayaan masyarakat dalam rangka pengentasan kemiskinan	Seluruh Perangkat Daerah	150 Unit	37.355.000,00	SATUAN POLISI PAMONG PRAJA
	1.05.02.2.02	Penegakan Peraturan Daerah Kabupaten/Kota dan Peraturan Bupati/Wali Kota	*Persentase penegakan perda dan perkada*	100 Persen			100 Persen	629.914.350,00			-	Kesejahteraan Sosial Optimalisasi perlindungan sosial dan pemberdayaan masyarakat dalam rangka pengentasan kemiskinan	Seluruh Perangkat Daerah	100 Persen	211.054.000,00	SATUAN POLISI PAMONG PRAJA
	1.05.02.2.02.0010	Sosialisasi Penegakan Peraturan Daerah dan Peraturan Kepala Daerah														
			Jumlah Laporan Hasil Pelaksanaan Sosialisasi Penegakan Peraturan Daerah dan Peraturan Kepala Daerah	5 Laporan			5 Laporan	90.937.200,00	- Kab. Indragiri Hilir, Semua Kecamatan, Semua Kel/Desa	DANA TRANSFER UMUM-DANA ALOKASI UMUM	-	Kesejahteraan Sosial Optimalisasi perlindungan sosial dan pemberdayaan masyarakat dalam rangka pengentasan kemiskinan	Seluruh Perangkat Daerah	5 Laporan	5.602.000,00	SATUAN POLISI PAMONG PRAJA
	1.05.02.2.02.0011	Penanganan Atas Pelanggaran Peraturan Daerah dan Peraturan Kepala daerah														
			Jumlah Laporan Pelaksanaan Penanganan Atas Pelanggaran Peraturan Daerah dan Peraturan kepala daerah Sesuai SOP	48 Laporan			48 Laporan	486.298.950,00	- Kab. Indragiri Hilir, Semua Kecamatan, Semua Kel/Desa	DANA TRANSFER UMUM-DANA ALOKASI UMUM	-	Kesejahteraan Sosial Optimalisasi perlindungan sosial dan pemberdayaan masyarakat dalam rangka pengentasan kemiskinan	Seluruh Perangkat Daerah	48 Laporan	112.065.000,00	SATUAN POLISI PAMONG PRAJA
	1.05.02.2.02.0012	Pengawasan Atas Kepatuhan Terhadap Pelaksanaan Peraturan Daerah dan Peraturan Kepala Daerah														

NO	KODE	URUSAN / BIDANG URUSAN / PROGRAM / KEGIATAN / SUB KEGIATAN	INDIKATOR PROGRAM / KEGIATAN / SUB KEGIATAN	TARGET AKHIR PERIODE RENSTRA OPD	REALISASI CAPAIAN RENJA OPD TAHUN 2022	PRAKIRAAN CAPAIAN TARGET RENJA OPD TAHUN 2023	CAPAIAN KINERJA DAN KERANGKA PENDANAAN						KELOMPOK SASARAN	PRAKIRAAN MAJU RENCANA TAHUN 2025		PERANGKAT DAERAH PENANGGUNG JAWAB
							TARGET 2024	PAGU INDIKATIF (Rp)	LOKASI	SUMBER DANA	PRIORITAS			TARGET	PAGU INDIKATIF (Rp)	
											NASIONAL	DAERAH				
1	2	3	4	5	6	7	8	9	10	11	12	13	14	15	16	17
			Jumlah Laporan Hasil Pelaksanaan Pengawasan yang Dilakukan Terhadap Kepatuhan Terhadap Pelaksanaan Peraturan Daerah dan Peraturan Kepala Daerah	96 Laporan			96 Laporan	52.678.200,00	- Kab. Indragiri Hilir, Semua Kecamatan, Semua Kel/Desa	DANA TRANSFER UMUM-DANA ALOKASI UMUM	-	Kesejahteraan Sosial Optimalisasi perlindungan sosial dan pemberdayaan masyarakat dalam rangka pengentasan kemiskinan	Seluruh Perangkat Daerah	96 Laporan	93.387.000,00	SATUAN POLISI PAMONG PRAJA
	1.05.02.2.03	Pembinaan Penyidik Pegawai Negeri Sipil (PPNS) Kabupaten/Kota	*Jumlah PPNS yang dibina memiliki kompetensi dibidangnya*	7 Orang			2 Orang	110.000.000,00			-	Kesejahteraan Sosial Optimalisasi perlindungan sosial dan pemberdayaan masyarakat dalam rangka pengentasan kemiskinan	Seluruh Perangkat Daerah	3 Orang	112.065.000,00	SATUAN POLISI PAMONG PRAJA
	1.05.02.2.03.0006	Pengembangan Kapasitas dan Karier PPNS														
			Jumlah Laporan Hasil Pengembangan dan Peningkatan Kapasitas Pejabat PPNS Penegak Perda	12 Laporan			12 Laporan	110.000.000,00	- Kab. Indragiri Hilir, Semua Kecamatan, Semua Kel/Desa	DANA TRANSFER UMUM-DANA ALOKASI UMUM	-	Kesejahteraan Sosial Optimalisasi perlindungan sosial dan pemberdayaan masyarakat dalam rangka pengentasan kemiskinan	Seluruh Perangkat Daerah	12 Laporan	112.065.000,00	SATUAN POLISI PAMONG PRAJA
		DINAS PEMADAM KEBAKARAN DAN PENYELAMATAN						**10.433.014.000,00**							**7.054.593.000,00**	
	1	**URUSAN PEMERINTAHAN WAJIB YANG BERKAITAN DENGAN PELAYANAN DASAR**						**10.433.014.000,00**							**7.054.593.000,00**	
	1.05	**URUSAN PEMERINTAHAN BIDANGKETENTERAMAN DAN KETERTIBAN UMUM SERTA PERLINDUNGAN MASYARAKAT**						**10.433.014.000,00**							**7.054.593.000,00**	
1.	**1.05.01**	**PROGRAM PENUNJANG URUSAN PEMERINTAHAN DAERAH KABUPATEN/KOTA**	***Cakupan Penunjang Urusan Pemerintah Daerah yang terpenuhi***	**100 %**			**100 %**	**6.250.933.735,00**						**100 %**	**5.893.245.000,00**	

NO	KODE	URUSAN / BIDANG URUSAN / PROGRAM / KEGIATAN / SUB KEGIATAN	INDIKATOR PROGRAM / KEGIATAN / SUB KEGIATAN	TARGET AKHIR PERIODE RENSTRA OPD	REALISASI CAPAIAN RENJA OPD TAHUN 2022	PRAKIRAAN CAPAIAN TARGET RENJA OPD TAHUN 2023	CAPAIAN KINERJA DAN KERANGKA PENDANAAN						KELOMPOK SASARAN	PRAKIRAAN MAJU RENCANA TAHUN 2025		PERANGKAT DAERAH PENANGGUNG JAWAB
							TARGET 2024	PAGU INDIKATIF (Rp)	LOKASI	SUMBER DANA	PRIORITAS			TARGET	PAGU INDIKATIF (Rp)	
											NASIONAL	DAERAH				
1	2	3	4	5	6	7	8	9	10	11	12	13	14	15	16	17
	1.05.01.2.01	Perencanaan, Penganggaran, dan Evaluasi Kinerja Perangkat Daerah	*Persentase dokumen Perencanaan, Penganggaran, dan Evaluasi Kinerja Perangkat Daerah yang diselesaikan*	100 Persen			100 Persen	99.160.000,00			Memperkuat Ketahanan Ekonomi Untuk Pertumbuhan Yang Berkualitas dan Berkeadilan	Kesejahteraan Sosial Optimalisasi perlindungan sosial dan pemberdayaan masyarakat dalam rangka pengentasan kemiskinan	Laporan	100 Persen	33.662.000,00	DINAS PEMADAM KEBAKARAN DAN PENYELAMATAN
	1.05.01.2.01.0006	Koordinasi dan Penyusunan Laporan Capaian Kinerja dan Ikhtisar Realisasi Kinerja SKPD														
			Jumlah Laporan Capaian Kinerja dan Ikhtisar Realisasi Kinerja SKPD dan Laporan Hasil Koordinasi Penyusunan Laporan Capaian Kinerja dan Ikhtisar Realisasi Kinerja SKPD	100 Laporan			10 Laporan	99.160.000,00	- Kab. Indragiri Hilir, Tembilahan, Sungaiberingin	DANA TRANSFER UMUM-DANA ALOKASI UMUM	Memperkuat Ketahanan Ekonomi Untuk Pertumbuhan Yang Berkualitas dan Berkeadilan	Kesejahteraan Sosial Optimalisasi perlindungan sosial dan pemberdayaan masyarakat dalam rangka pengentasan kemiskinan	Laporan	100 Laporan	33.662.000,00	DINAS PEMADAM KEBAKARAN DAN PENYELAMATAN
	1.05.01.2.02	Administrasi Keuangan Perangkat Daerah	*Persentase Pengadministrasian Penatausahaan Keuangan Sesuai Peraturan (PP 12/2019)*	100 Persen			100 Persen	4.804.581.605,00			Memperkuat Ketahanan Ekonomi Untuk Pertumbuhan Yang Berkualitas dan Berkeadilan	Kesejahteraan Sosial Optimalisasi perlindungan sosial dan pemberdayaan masyarakat dalam rangka pengentasan kemiskinan	ASN yang diberikan gaji dan tunjangan	100 Persen	5.099.295.000,00	DINAS PEMADAM KEBAKARAN DAN PENYELAMATAN
	1.05.01.2.02.0001	Penyediaan Gaji dan Tunjangan ASN														
			Jumlah Orang yang Menerima Gaji dan Tunjangan ASN	50 Orang/bulan			49 Orang/bulan	4.804.581.605,00	- Kab. Indragiri Hilir, Tembilahan, Sungaiberingin	DANA TRANSFER UMUM-DANA ALOKASI UMUM	Memperkuat Ketahanan Ekonomi Untuk Pertumbuhan Yang Berkualitas dan Berkeadilan	Kesejahteraan Sosial Optimalisasi perlindungan sosial dan pemberdayaan masyarakat dalam rangka pengentasan kemiskinan	ASN yang diberikan gaji dan tunjangan	50 Orang/bulan	5.099.295.000,00	DINAS PEMADAM KEBAKARAN DAN PENYELAMATAN

NO	KODE	URUSAN / BIDANG URUSAN / PROGRAM / KEGIATAN / SUB KEGIATAN	INDIKATOR PROGRAM / KEGIATAN / SUB KEGIATAN	TARGET AKHIR PERIODE RENSTRA OPD	REALISASI CAPAIAN RENJA OPD TAHUN 2022	PRAKIRAAN CAPAIAN TARGET RENJA OPD TAHUN 2023	CAPAIAN KINERJA DAN KERANGKA PENDANAAN						KELOMPOK SASARAN	PRAKIRAAN MAJU RENCANA TAHUN 2025		PERANGKAT DAERAH PENANGGUNG JAWAB
							TARGET 2024	PAGU INDIKATIF (Rp)	LOKASI	SUMBER DANA	PRIORITAS			TARGET	PAGU INDIKATIF (Rp)	
											NASIONAL	DAERAH				
1	2	3	4	5	6	7	8	9	10	11	12	13	14	15	16	17
	1.05.01.2.05	Administrasi Kepegawaian Perangkat Daerah	*Persentase administrasi kepegawaian yang terselesaikan sesuai ketentuan*	100 Persen			100 Persen	56.868.000,00			Memperkuat Ketahanan Ekonomi Untuk Pertumbuhan Yang Berkualitas dan Berkeadilan	Kesejahteraan Sosial Optimalisasi perlindungan sosial dan pemberdayaan masyarakat dalam rangka pengentasan kemiskinan	Administrasi umum	100 Persen	33.662.000,00	DINAS PEMADAM KEBAKARAN DAN PENYELAMATAN
	1.05.01.2.05.0009	Pendidikan dan Pelatihan Pegawai Berdasarkan Tugas dan Fungsi														
			Jumlah Pegawai Berdasarkan Tugas dan Fungsi yang Mengikuti Pendidikan dan Pelatihan	30 Orang			5 Orang	56.868.000,00	- Kab. Indragiri Hilir, Tembilahan, Sungaiberingin	DANA TRANSFER UMUM-DANA ALOKASI UMUM	Memperkuat Ketahanan Ekonomi Untuk Pertumbuhan Yang Berkualitas dan Berkeadilan	Kesejahteraan Sosial Optimalisasi perlindungan sosial dan pemberdayaan masyarakat dalam rangka pengentasan kemiskinan	Administrasi umum	19 Orang	33.662.000,00	DINAS PEMADAM KEBAKARAN DAN PENYELAMATAN
	1.05.01.2.06	Administrasi Umum Perangkat Daerah	*Persentase memenuhi kebutuhan administrasi umum perkantoran*	100 Persen			100 Persen	540.538.930,00			Memperkuat Ketahanan Ekonomi Untuk Pertumbuhan Yang Berkualitas dan Berkeadilan	Kesejahteraan Sosial Optimalisasi perlindungan sosial dan pemberdayaan masyarakat dalam rangka pengentasan kemiskinan	tertib administrasi dan kelengkapan sarana dan prasarana kantor	100 Persen	132.960.000,00	DINAS PEMADAM KEBAKARAN DAN PENYELAMATAN
	1.05.01.2.06.0001	Penyediaan Komponen Instalasi Listrik/Penerangan Bangunan Kantor														
			Jumlah Paket Komponen Instalasi Listrik/Penerangan Bangunan Kantor yang Disediakan	15 Paket			15 Paket	9.755.290,00	- Kab. Indragiri Hilir, Tembilahan, Sungaiberingin	DANA TRANSFER UMUM-DANA ALOKASI UMUM	Memperkuat Ketahanan Ekonomi Untuk Pertumbuhan Yang Berkualitas dan Berkeadilan	Kesejahteraan Sosial Optimalisasi perlindungan sosial dan pemberdayaan masyarakat dalam rangka pengentasan kemiskinan	tertib administrasi dan kelengkapan sarana dan prasarana kantor	15 Paket	1.682.000,00	DINAS PEMADAM KEBAKARAN DAN PENYELAMATAN
	1.05.01.2.06.0002	Penyediaan Peralatan dan Perlengkapan Kantor														

NO	KODE	URUSAN / BIDANG URUSAN / PROGRAM / KEGIATAN / SUB KEGIATAN	INDIKATOR PROGRAM / KEGIATAN / SUB KEGIATAN	TARGET AKHIR PERIODE RENSTRA OPD	REALISASI CAPAIAN RENJA OPD TAHUN 2022	PRAKIRAAN CAPAIAN TARGET RENJA OPD TAHUN 2023	CAPAIAN KINERJA DAN KERANGKA PENDANAAN						KELOMPOK SASARAN	PRAKIRAAN MAJU RENCANA TAHUN 2025		PERANGKAT DAERAH PENANGGUNG JAWAB
							TARGET 2024	PAGU INDIKATIF (Rp)	LOKASI	SUMBER DANA	PRIORITAS			TARGET	PAGU INDIKATIF (Rp)	
											NASIONAL	DAERAH				
1	2	3	4	5	6	7	8	9	10	11	12	13	14	15	16	17
			Jumlah Paket Peralatan dan Perlengkapan Kantor yang Disediakan				3 Paket	28.900.390,00	- Kab. Indragiri Hilir, Tembilahan, Sungaiberingin	DANA TRANSFER UMUM-DANA ALOKASI UMUM	Memperkuat Ketahanan Ekonomi Untuk Pertumbuhan Yang Berkualitas dan Berkeadilan	Kesejahteraan Sosial Optimalisasi perlindungan sosial dan pemberdayaan masyarakat dalam rangka pengentasan kemiskinan	tertib administrasi dan kelengkapan sarana dan prasarana kantor		8.414.000,00	DINAS PEMADAM KEBAKARAN DAN PENYELAMATAN
	1.05.01.2.06.0004	Penyediaan Bahan Logistik Kantor														
			Jumlah Paket Bahan Logistik Kantor yang Disediakan	2 Paket			2 Paket	137.172.000,00	- Kab. Indragiri Hilir, Tembilahan, Sungaiberingin	DANA TRANSFER UMUM-DANA ALOKASI UMUM	Memperkuat Ketahanan Ekonomi Untuk Pertumbuhan Yang Berkualitas dan Berkeadilan	Kesejahteraan Sosial Optimalisasi perlindungan sosial dan pemberdayaan masyarakat dalam rangka pengentasan kemiskinan	tertib administrasi dan kelengkapan sarana dan prasarana kantor	2 Paket	50.493.000,00	DINAS PEMADAM KEBAKARAN DAN PENYELAMATAN
	1.05.01.2.06.0005	Penyediaan Barang Cetakan dan Penggandaan														
			Jumlah Paket Barang Cetakan dan Penggandaan yang Disediakan	15 Paket			15 Paket	30.411.250,00	- Kab. Indragiri Hilir, Tembilahan, Sungaiberingin	DANA TRANSFER UMUM-DANA ALOKASI UMUM	Memperkuat Ketahanan Ekonomi Untuk Pertumbuhan Yang Berkualitas dan Berkeadilan	Kesejahteraan Sosial Optimalisasi perlindungan sosial dan pemberdayaan masyarakat dalam rangka pengentasan kemiskinan	tertib administrasi dan kelengkapan sarana dan prasarana kantor	15 Paket	3.365.000,00	DINAS PEMADAM KEBAKARAN DAN PENYELAMATAN
	1.05.01.2.06.0006	Penyediaan Bahan Bacaan dan Peraturan Perundang-undangan														
			Jumlah Dokumen Bahan Bacaan dan Peraturan Perundang-Undangan yang Disediakan	3 Dokumen			3 Dokumen	3.600.000,00	- Kab. Indragiri Hilir, Tembilahan, Sungaiberingin	DANA TRANSFER UMUM-DANA ALOKASI UMUM	Memperkuat Ketahanan Ekonomi Untuk Pertumbuhan Yang Berkualitas dan Berkeadilan	Kesejahteraan Sosial Optimalisasi perlindungan sosial dan pemberdayaan masyarakat dalam rangka pengentasan kemiskinan	tertib administrasi dan kelengkapan sarana dan prasarana kantor	3 Dokumen	1.682.000,00	DINAS PEMADAM KEBAKARAN DAN PENYELAMATAN
	1.05.01.2.06.0009	Penyelenggaraan Rapat Koordinasi dan Konsultasi SKPD														

NO	KODE	URUSAN / BIDANG URUSAN / PROGRAM / KEGIATAN / SUB KEGIATAN	INDIKATOR PROGRAM / KEGIATAN / SUB KEGIATAN	TARGET AKHIR PERIODE RENSTRA OPD	REALISASI CAPAIAN RENJA OPD TAHUN 2022	PRAKIRAAN CAPAIAN TARGET RENJA OPD TAHUN 2023	CAPAIAN KINERJA DAN KERANGKA PENDANAAN						KELOMPOK SASARAN	PRAKIRAAN MAJU RENCANA TAHUN 2025		PERANGKAT DAERAH PENANGGUNG JAWAB
							TARGET 2024	PAGU INDIKATIF (Rp)	LOKASI	SUMBER DANA	PRIORITAS			TARGET	PAGU INDIKATIF (Rp)	
											NASIONAL	DAERAH				
1	2	3	4	5	6	7	8	9	10	11	12	13	14	15	16	17
			Jumlah Laporan Penyelenggaraan Rapat Koordinasi dan Konsultasi SKPD	146 Laporan			98 Laporan	330.700.000,00	- Kab. Indragiri Hilir, Tembilahan, Sungaiberingin	DANA TRANSFER UMUM-DANA ALOKASI UMUM	Memperkuat Ketahanan Ekonomi Untuk Pertumbuhan Yang Berkualitas dan Berkeadilan	Kesejahteraan Sosial Optimalisasi perlindungan sosial dan pemberdayaan masyarakat dalam rangka pengentasan kemiskinan	tertib administrasi dan kelengkapan sarana dan prasarana kantor	146 Laporan	67.324.000,00	DINAS PEMADAM KEBAKARAN DAN PENYELAMATAN
	1.05.01.2.08	Penyediaan Jasa Penunjang Urusan Pemerintahan Daerah	*Persentase Ketersediaan Jasa Pendukung Operasional Kantor*	100 Persen			100 Persen	582.065.200,00			Memperkuat Ketahanan Ekonomi Untuk Pertumbuhan Yang Berkualitas dan Berkeadilan	Kesejahteraan Sosial Optimalisasi perlindungan sosial dan pemberdayaan masyarakat dalam rangka pengentasan kemiskinan	sarana dan prasarana aparatur perkantoran	100 Persen	517.928.000,00	DINAS PEMADAM KEBAKARAN DAN PENYELAMATAN
	1.05.01.2.08.0001	Penyediaan Jasa Surat Menyurat														
			Jumlah Laporan Penyediaan Jasa Surat Menyurat				50 Laporan	5.600.000,00	- Kab. Indragiri Hilir, Tembilahan, Sungaiberingin	DANA TRANSFER UMUM-DANA ALOKASI UMUM	Memperkuat Ketahanan Ekonomi Untuk Pertumbuhan Yang Berkualitas dan Berkeadilan	Kesejahteraan Sosial Optimalisasi perlindungan sosial dan pemberdayaan masyarakat dalam rangka pengentasan kemiskinan	sarana dan prasarana aparatur perkantoran		1.682.000,00	DINAS PEMADAM KEBAKARAN DAN PENYELAMATAN
	1.05.01.2.08.0002	Penyediaan Jasa Komunikasi, Sumber Daya Air dan Listrik														
			Jumlah Laporan Penyediaan Jasa Komunikasi, Sumber Daya Air dan Listrik yang Disediakan				3 Laporan	90.550.000,00	- Kab. Indragiri Hilir, Tembilahan, Sungaiberingin	DANA TRANSFER UMUM-DANA ALOKASI UMUM	Memperkuat Ketahanan Ekonomi Untuk Pertumbuhan Yang Berkualitas dan Berkeadilan	Kesejahteraan Sosial Optimalisasi perlindungan sosial dan pemberdayaan masyarakat dalam rangka pengentasan kemiskinan	sarana dan prasarana aparatur perkantoran		25.246.000,00	DINAS PEMADAM KEBAKARAN DAN PENYELAMATAN
	1.05.01.2.08.0004	Penyediaan Jasa Pelayanan Umum Kantor														

NO	KODE	URUSAN / BIDANG URUSAN / PROGRAM / KEGIATAN / SUB KEGIATAN	INDIKATOR PROGRAM / KEGIATAN / SUB KEGIATAN	TARGET AKHIR PERIODE RENSTRA OPD	REALISASI CAPAIAN RENJA OPD TAHUN 2022	PRAKIRAAN CAPAIAN TARGET RENJA OPD TAHUN 2023	CAPAIAN KINERJA DAN KERANGKA PENDANAAN						KELOMPOK SASARAN	PRAKIRAAN MAJU RENCANA TAHUN 2025		PERANGKAT DAERAH PENANGGUNG JAWAB
							TARGET 2024	PAGU INDIKATIF (Rp)	LOKASI	SUMBER DANA	PRIORITAS			TARGET	PAGU INDIKATIF (Rp)	
											NASIONAL	DAERAH				
1	2	3	4	5	6	7	8	9	10	11	12	13	14	15	16	17
			Jumlah Laporan Penyediaan Jasa Pelayanan Umum Kantor yang Disediakan				12 Laporan	485.915.200,00	- Kab. Indragiri Hilir, Tembilahan, Sungaiberingin	DANA TRANSFER UMUM-DANA ALOKASI UMUM	Memperkuat Ketahanan Ekonomi Untuk Pertumbuhan Yang Berkualitas dan Berkeadilan	Kesejahteraan Sosial Optimalisasi perlindungan sosial dan pemberdayaan masyarakat dalam rangka pengentasan kemiskinan	sarana dan prasarana aparatur perkantoran		491.000.000,00	DINAS PEMADAM KEBAKARAN DAN PENYELAMATAN
	1.05.01.2.09	Pemeliharaan Barang Milik Daerah Penunjang Urusan Pemerintahan Daerah	*Persentase Sarana dan Prasarana Pendukung Kinerja Perangkat Daerah yang Terpelihara dengan baik*	100 Persen			100 Persen	167.720.000,00			Memperkuat Ketahanan Ekonomi Untuk Pertumbuhan Yang Berkualitas dan Berkeadilan	Kesejahteraan Sosial Optimalisasi perlindungan sosial dan pemberdayaan masyarakat dalam rangka pengentasan kemiskinan	sarana dan prasarana operasional	100 Persen	75.738.000,00	DINAS PEMADAM KEBAKARAN DAN PENYELAMATAN
	1.05.01.2.09.0001	Penyediaan Jasa Pemeliharaan, Biaya Pemeliharaan, dan Pajak Kendaraan Perorangan Dinas atau Kendaraan Dinas Jabatan														
			Jumlah Kendaraan Perorangan Dinas atau Kendaraan Dinas Jabatan yang Dipelihara dan dibayarkan Pajaknya				30 Unit	130.720.000,00	- Kab. Indragiri Hilir, Tembilahan, Sungaiberingin	DANA TRANSFER UMUM-DANA ALOKASI UMUM	Memperkuat Ketahanan Ekonomi Untuk Pertumbuhan Yang Berkualitas dan Berkeadilan	Kesejahteraan Sosial Optimalisasi perlindungan sosial dan pemberdayaan masyarakat dalam rangka pengentasan kemiskinan	sarana dan prasarana operasional		33.662.000,00	DINAS PEMADAM KEBAKARAN DAN PENYELAMATAN
	1.05.01.2.09.0006	Pemeliharaan Peralatan dan Mesin Lainnya														
			Jumlah Peralatan dan Mesin Lainnya yang Dipelihara				15 Unit	17.000.000,00	- Kab. Indragiri Hilir, Tembilahan, Sungaiberingin	DANA TRANSFER UMUM-DANA ALOKASI UMUM	Memperkuat Ketahanan Ekonomi Untuk Pertumbuhan Yang Berkualitas dan Berkeadilan	Kesejahteraan Sosial Optimalisasi perlindungan sosial dan pemberdayaan masyarakat dalam rangka pengentasan kemiskinan	sarana dan prasarana operasional		33.662.000,00	DINAS PEMADAM KEBAKARAN DAN PENYELAMATAN
	1.05.01.2.09.0009	Pemeliharaan/Rehabilitasi Gedung Kantor dan Bangunan Lainnya														

NO	KODE	URUSAN / BIDANG URUSAN / PROGRAM / KEGIATAN / SUB KEGIATAN	INDIKATOR PROGRAM / KEGIATAN / SUB KEGIATAN	TARGET AKHIR PERIODE RENSTRA OPD	REALISASI CAPAIAN RENJA OPD TAHUN 2022	PRAKIRAAN CAPAIAN TARGET RENJA OPD TAHUN 2023	CAPAIAN KINERJA DAN KERANGKA PENDANAAN						KELOMPOK SASARAN	PRAKIRAAN MAJU RENCANA TAHUN 2025		PERANGKAT DAERAH PENANGGUNG JAWAB
							TARGET 2024	PAGU INDIKATIF (Rp)	LOKASI	SUMBER DANA	PRIORITAS			TARGET	PAGU INDIKATIF (Rp)	
											NASIONAL	DAERAH				
1	2	3	4	5	6	7	8	9	10	11	12	13	14	15	16	17
			Jumlah Gedung Kantor dan Bangunan Lainnya yang Dipelihara/Direhabilitasi				1 Unit	20.000.000,00	- Kab. Indragiri Hilir, Semua Kecamatan, Semua Kel/Desa	DANA TRANSFER UMUM-DANA ALOKASI UMUM	Memperkuat Ketahanan Ekonomi Untuk Pertumbuhan Yang Berkualitas dan Berkeadilan	Kesejahteraan Sosial Optimalisasi perlindungan sosial dan pemberdayaan masyarakat dalam rangka pengentasan kemiskinan	sarana dan prasarana operasional		8.414.000,00	DINAS PEMADAM KEBAKARAN DAN PENYELAMATAN
2.	**1.05.04**	**PROGRAM PENCEGAHAN, PENANGGULANGAN, PENYELAMATAN KEBAKARAN DAN PENYELAMATAN NON KEBAKARAN**	***Persentase Warganegara yang memperoleh pelayanan kebakaran dan non kebakaran***	**100 %**			**100 %**	**4.182.080.265,00**						**100 %**	**1.161.348.000,00**	
	1.05.04.2.01	Pencegahan, Pengendalian, Pemadaman, Penyelamatan, dan Penanganan Bahan Berbahaya dan Beracun Kebakaran dalam Daerah Kabupaten/Kota	*Persentase efektiû pencegahan pengendalian, pemadaman, penyelamatan, dan penanganan bahan berbahaya dan beracun kebakaran*	100 Persen			100 Persen	3.991.999.878,00			Memperkuat Ketahanan Ekonomi Untuk Pertumbuhan Yang Berkualitas dan Berkeadilan	Kesejahteraan Sosial Optimalisasi perlindungan sosial dan pemberdayaan masyarakat dalam rangka pengentasan kemiskinan	Pencegahan dan penyelamatan	100 Persen	950.962.000,00	DINAS PEMADAM KEBAKARAN DAN PENYELAMATAN
	1.05.04.2.01.0002	Pemadaman dan Pengendalian Kebakaran dalam Daerah Kabupaten/Kota														
			Jumlah Laporan Hasil Pelaksanaan Kegiatan Kesiapsiagaan Petugas Piket dan Pemadaman Kebakaran dalam Daerah Kabupaten/Kota	12 Laporan			12 Laporan	1.790.200.126,00	- Kab. Indragiri Hilir, Tembilahan, Sungaiberingin	DANA TRANSFER UMUM-DANA ALOKASI UMUM	Memperkuat Ketahanan Ekonomi Untuk Pertumbuhan Yang Berkualitas dan Berkeadilan	Kesejahteraan Sosial Optimalisasi perlindungan sosial dan pemberdayaan masyarakat dalam rangka pengentasan kemiskinan	Pencegahan dan penyelamatan	12 Laporan	8.414.000,00	DINAS PEMADAM KEBAKARAN DAN PENYELAMATAN
	1.05.04.2.01.0003	Penyelamatan dan Evakuasi Korban Kebakaran dan Non Kebakaran														
			Jumlah Dokumen Hasil Pelaksanaan Kegiatan Kesiapsiagaan Petugas Piket dan Penyelamatan/Evakuasi Saat Penanggulangan Kebakaran dan Non Kebakaran	2 Dokumen			2 Dokumen	50.772.180,00	- Kab. Indragiri Hilir, Tembilahan, Sungaiberingin	DANA TRANSFER UMUM-DANA ALOKASI UMUM	Memperkuat Ketahanan Ekonomi Untuk Pertumbuhan Yang Berkualitas dan Berkeadilan	Kesejahteraan Sosial Optimalisasi perlindungan sosial dan pemberdayaan masyarakat dalam rangka pengentasan kemiskinan	Pencegahan dan penyelamatan	2 Dokumen	16.830.000,00	DINAS PEMADAM KEBAKARAN DAN PENYELAMATAN
	1.05.04.2.01.0007	Pembinaan Aparatur Pemadam Kebakaran														

NO	KODE	URUSAN / BIDANG URUSAN / PROGRAM / KEGIATAN / SUB KEGIATAN	INDIKATOR PROGRAM / KEGIATAN / SUB KEGIATAN	TARGET AKHIR PERIODE RENSTRA OPD	REALISASI CAPAIAN RENJA OPD TAHUN 2022	PRAKIRAAN CAPAIAN TARGET RENJA OPD TAHUN 2023	CAPAIAN KINERJA DAN KERANGKA PENDANAAN						KELOMPOK SASARAN	PRAKIRAAN MAJU RENCANA TAHUN 2025		PERANGKAT DAERAH PENANGGUNG JAWAB
							TARGET 2024	PAGU INDIKATIF (Rp)	LOKASI	SUMBER DANA	PRIORITAS			TARGET	PAGU INDIKATIF (Rp)	
											NASIONAL	DAERAH				
1	2	3	4	5	6	7	8	9	10	11	12	13	14	15	16	17
			Jumlah Aparatur Pemadam Kebakaran yang Memiliki Sertifikasi Keterampilan Teknis dan Analis Dalam Pencegahan dan Penanggulangan Kebakaran	104 Orang			3 Orang	40.000.000,00	- Kab. Indragiri Hilir, Tembilahan, Sungaiberingin	DANA TRANSFER UMUM-DANA ALOKASI UMUM	Memperkuat Ketahanan Ekonomi Untuk Pertumbuhan Yang Berkualitas dan Berkeadilan	Kesejahteraan Sosial Optimalisasi perlindungan sosial dan pemberdayaan masyarakat dalam rangka pengentasan kemiskinan	Pencegahan dan penyelamatan	104 Orang	252.468.000,00	DINAS PEMADAM KEBAKARAN DAN PENYELAMATAN
	1.05.04.2.01.0017	Pengadaan Sarana dan Prasarana Pencegahan, Penanggulangan Kebakaran dan Alat Pelindung Diri														
			Jumlah Sarana dan Prasarana Untuk Pencegahan dan Penanggulangan Kebakaran dan Alat Pelindung Diri yang Sah dan Legal Sesuai Standar Teknis Terkait	9 Unit			34 Unit	2.111.027.572,00	- Kab. Indragiri Hilir, Tembilahan, Sungaiberingin	DANA TRANSFER UMUM-DANA ALOKASI UMUM	Memperkuat Ketahanan Ekonomi Untuk Pertumbuhan Yang Berkualitas dan Berkeadilan	Kesejahteraan Sosial Optimalisasi perlindungan sosial dan pemberdayaan masyarakat dalam rangka pengentasan kemiskinan	Pencegahan dan penyelamatan	3 Unit	673.250.000,00	DINAS PEMADAM KEBAKARAN DAN PENYELAMATAN
	1.05.04.2.02	Inspeksi Peralatan Proteksi Kebakaran	*Persentase Peralatan Proteksi Kebakaran dalam kondisi Baik*	100 Persen			100 Persen	49.999.710,00			Memperkuat Ketahanan Ekonomi Untuk Pertumbuhan Yang Berkualitas dan Berkeadilan	Kesejahteraan Sosial Optimalisasi perlindungan sosial dan pemberdayaan masyarakat dalam rangka pengentasan kemiskinan	Bahan Berbahaya dan beracun kebakaran	100 Persen	75.739.000,00	DINAS PEMADAM KEBAKARAN DAN PENYELAMATAN
	1.05.04.2.02.0001	Pendataan Sarana Prasarana Proteksi Kebakaran														
			Jumlah Dokumen yang Memuat Data Bangunan/Gedung/Lingkungan yang Dipersyaratkan Harus Memiliki Sistem Proteksi Kebakaran	1850 Dokumen			12 Dokumen	24.999.855,00	- Kab. Indragiri Hilir, Tembilahan, Sungaiberingin	DANA TRANSFER UMUM-DANA ALOKASI UMUM	Memperkuat Ketahanan Ekonomi Untuk Pertumbuhan Yang Berkualitas dan Berkeadilan	Kesejahteraan Sosial Optimalisasi perlindungan sosial dan pemberdayaan masyarakat dalam rangka pengentasan kemiskinan	Bahan Berbahaya dan beracun kebakaran	550 Dokumen	50.493.000,00	DINAS PEMADAM KEBAKARAN DAN PENYELAMATAN
	1.05.04.2.02.0002	Penilaian Sarana Prasarana Proteksi Kebakaran														

NO	KODE	URUSAN / BIDANG URUSAN / PROGRAM / KEGIATAN / SUB KEGIATAN	INDIKATOR PROGRAM / KEGIATAN / SUB KEGIATAN	TARGET AKHIR PERIODE RENSTRA OPD	REALISASI CAPAIAN RENJA OPD TAHUN 2022	PRAKIRAAN CAPAIAN TARGET RENJA OPD TAHUN 2023	CAPAIAN KINERJA DAN KERANGKA PENDANAAN						KELOMPOK SASARAN	PRAKIRAAN MAJU RENCANA TAHUN 2025		PERANGKAT DAERAH PENANGGUNG JAWAB
							TARGET 2024	PAGU INDIKATIF (Rp)	LOKASI	SUMBER DANA	PRIORITAS			TARGET	PAGU INDIKATIF (Rp)	
											NASIONAL	DAERAH				
1	2	3	4	5	6	7	8	9	10	11	12	13	14	15	16	17
			Jumlah Dokumen yang Memuat Data Bangunan/Gedung/Lingkungan yang Memenuhi Kelaikan Standar Sarana Prasarana Proteksi Kebakaran	10 Dokumen			12 Dokumen	24.999.855,00	- Kab. Indragiri Hilir, Tembilahan, Sungaiberingin	DANA TRANSFER UMUM-DANA ALOKASI UMUM	Memperkuat Ketahanan Ekonomi Untuk Pertumbuhan Yang Berkualitas dan Berkeadilan	Kesejahteraan Sosial Optimalisasi perlindungan sosial dan pemberdayaan masyarakat dalam rangka pengentasan kemiskinan	Bahan Berbahaya dan beracun kebakaran	10 Dokumen	25.246.000,00	DINAS PEMADAM KEBAKARAN DAN PENYELAMATAN
	1.05.04.2.03	Investigasi Kejadian Kebakaran	*Persentase hasil pelaksanaan investigasi kejadian kebakaran*	100 Persen			100 Persen	55.080.677,00			Memperkuat Ketahanan Ekonomi Untuk Pertumbuhan Yang Berkualitas dan Berkeadilan	Kesejahteraan Sosial Optimalisasi perlindungan sosial dan pemberdayaan masyarakat dalam rangka pengentasan kemiskinan	Kejadaian Kebakaran yang di investigasi	100 Persen	33.662.000,00	DINAS PEMADAM KEBAKARAN DAN PENYELAMATAN
	1.05.04.2.03.0001	Investigasi Kejadian Kebakaran, Meliputi Penelitian dan Pengujian Penyebab Kejadian Kebakaran														
			Jumlah Dokumen yang Memuat Hasil Kejadian Kebakaran yang Dilakukan Investigasi Lanjutan Meliputi Penelitian dan Pengujian	15 Dokumen			12 Dokumen	55.080.677,00	- Kab. Indragiri Hilir, Semua Kecamatan, Semua Kel/Desa	DANA TRANSFER UMUM-DANA ALOKASI UMUM	Memperkuat Ketahanan Ekonomi Untuk Pertumbuhan Yang Berkualitas dan Berkeadilan	Kesejahteraan Sosial Optimalisasi perlindungan sosial dan pemberdayaan masyarakat dalam rangka pengentasan kemiskinan	Kejadaian Kebakaran yang di investigasi	15 Dokumen	33.662.000,00	DINAS PEMADAM KEBAKARAN DAN PENYELAMATAN
	1.05.04.2.04	Pemberdayaan Masyarakat dalam Pencegahan Kebakaran	*Persentase partisifasi masyarakat dalam upaya pencegahan kebakaran*	100 Persen			100 Persen	85.000.000,00			Memperkuat Ketahanan Ekonomi Untuk Pertumbuhan Yang Berkualitas dan Berkeadilan	Kesejahteraan Sosial Optimalisasi perlindungan sosial dan pemberdayaan masyarakat dalam rangka pengentasan kemiskinan	Masyarakat dan kelompok	100 Persen	100.985.000,00	DINAS PEMADAM KEBAKARAN DAN PENYELAMATAN
	1.05.04.2.04.0001	Pemberdayaan Masyarakat dalam Pencegahan dan Penanggulangan Kebakaran Melalui Sosialisasi dan Edukasi Masyarakat														

NO	KODE	URUSAN / BIDANG URUSAN / PROGRAM / KEGIATAN / SUB KEGIATAN	INDIKATOR PROGRAM / KEGIATAN / SUB KEGIATAN	TARGET AKHIR PERIODE RENSTRA OPD	REALISASI CAPAIAN RENJA OPD TAHUN 2022	PRAKIRAAN CAPAIAN TARGET RENJA OPD TAHUN 2023	CAPAIAN KINERJA DAN KERANGKA PENDANAAN						KELOMPOK SASARAN	PRAKIRAAN MAJU RENCANA TAHUN 2025		PERANGKAT DAERAH PENANGGUNG JAWAB
							TARGET 2024	PAGU INDIKATIF (Rp)	LOKASI	SUMBER DANA	PRIORITAS			TARGET	PAGU INDIKATIF (Rp)	
											NASIONAL	DAERAH				
1	2	3	4	5	6	7	8	9	10	11	12	13	14	15	16	17
			Jumlah Warga Masyarakat yang Mendapatkan Sosialisasi Edukasi Pencegahan dan Penanggulangan Kebakaran Setiap Tahunnya	250 Orang			120 Orang	35.000.000,00	- Kab. Indragiri Hilir, Tembilahan, Sungaiberingin	DANA TRANSFER UMUM-DANA ALOKASI UMUM	Memperkuat Ketahanan Ekonomi Untuk Pertumbuhan Yang Berkualitas dan Berkeadilan	Kesejahteraan Sosial Optimalisasi perlindungan sosial dan pemberdayaan masyarakat dalam rangka pengentasan kemiskinan	Masyarakat dan kelompok	100 Orang	58.908.000,00	DINAS PEMADAM KEBAKARAN DAN PENYELAMATAN
	1.05.04.2.04.0002	Pembentukan dan Pembinaan Relawan Pemadam Kebakaran														
			Jumlah Desa/Kelurahan yang Terbentuk dan Terbina Relawan Pemadam Kebakaran pada Lingkup Sistem Ketahanan Kebakaran Lingkungan (SKKL) Setiap Tahunnya	150 Desa/Kelurahan			50 Desa/Kelurahan	50.000.000,00	- Kab. Indragiri Hilir, Tembilahan, Sungaiberingin	DANA TRANSFER UMUM-DANA ALOKASI UMUM	Memperkuat Ketahanan Ekonomi Untuk Pertumbuhan Yang Berkualitas dan Berkeadilan	Kesejahteraan Sosial Optimalisasi perlindungan sosial dan pemberdayaan masyarakat dalam rangka pengentasan kemiskinan	Masyarakat dan kelompok	50 Desa/Kelurahan	42.077.000,00	DINAS PEMADAM KEBAKARAN DAN PENYELAMATAN
		BADAN PENANGGULANGAN BENCANA DAERAH						**9.855.924.910,00**							**6.867.840.000,00**	
	1	**URUSAN PEMERINTAHAN WAJIB YANG BERKAITAN DENGAN PELAYANAN DASAR**						**9.855.924.910,00**							**6.867.840.000,00**	
	1.05	**URUSAN PEMERINTAHAN BIDANGKETENTERAMAN DAN KETERTIBAN UMUM SERTA PERLINDUNGAN MASYARAKAT**						**9.855.924.910,00**							**6.867.840.000,00**	
1.	**1.05.01**	**PROGRAM PENUNJANG URUSAN PEMERINTAHAN DAERAH KABUPATEN/KOTA**	***Cakupan Penunjang Urusan Pemerintah Daerah yang terpenuhi***	**100 %**			**100 %**	**6.007.587.860,00**						**100 %**	**4.613.381.000,00**	
	1.05.01.2.01	Perencanaan, Penganggaran, dan Evaluasi Kinerja Perangkat Daerah	*Persentase pelaporan kinerja yang disusun sesuai standar*	100 Persen			100 Persen	175.000.000,00			-	Penguatan tata kelola kelembagaan dan implementasi perencanaan pembangunan daerah	-	100 Persen	48.679.000,00	BADAN PENANGGULANGAN BENCANA DAERAH
	1.05.01.2.01.0001	Penyusunan Dokumen Perencanaan Perangkat Daerah														
			Jumlah Dokumen Perencanaan Perangkat Daerah	12 Dokumen			4 Dokumen	175.000.000,00	- Kab. Indragiri Hilir, Semua Kecamatan, Semua Kel/Desa	DANA TRANSFER UMUM-DANA ALOKASI UMUM	-	Penguatan tata kelola kelembagaan dan implementasi perencanaan pembangunan daerah	-	4 Dokumen	37.862.000,00	BADAN PENANGGULANGAN BENCANA DAERAH

NO	KODE	URUSAN / BIDANG URUSAN / PROGRAM / KEGIATAN / SUB KEGIATAN	INDIKATOR PROGRAM / KEGIATAN / SUB KEGIATAN	TARGET AKHIR PERIODE RENSTRA OPD	REALISASI CAPAIAN RENJA OPD TAHUN 2022	PRAKIRAAN CAPAIAN TARGET RENJA OPD TAHUN 2023	CAPAIAN KINERJA DAN KERANGKA PENDANAAN						KELOMPOK SASARAN	PRAKIRAAN MAJU RENCANA TAHUN 2025		PERANGKAT DAERAH PENANGGUNG JAWAB
							TARGET 2024	PAGU INDIKATIF (Rp)	LOKASI	SUMBER DANA	PRIORITAS			TARGET	PAGU INDIKATIF (Rp)	
											NASIONAL	DAERAH				
1	2	3	4	5	6	7	8	9	10	11	12	13	14	15	16	17
	1.05.01.2.01.0006	Koordinasi dan Penyusunan Laporan Capaian Kinerja dan Ikhtisar Realisasi Kinerja SKPD														
			Jumlah Laporan Capaian Kinerja dan Ikhtisar Realisasi Kinerja SKPD dan Laporan Hasil Koordinasi Penyusunan Laporan Capaian Kinerja dan Ikhtisar Realisasi Kinerja SKPD	6 Laporan			2 Laporan	0,00	- Kab. Indragiri Hilir, Semua Kecamatan, Semua Kel/Desa	DANA TRANSFER UMUM-DANA ALOKASI UMUM	-	Penguatan tata kelola kelembagaan dan implementasi perencanaan pembangunan daerah	-	2 Laporan	10.817.000,00	BADAN PENANGGULANGAN BENCANA DAERAH
	1.05.01.2.02	Administrasi Keuangan Perangkat Daerah	*Cakupan Ketersediaan administrasi dan Sarana dan Prasarana Aparatur Perkantoran*	100 Persen			100 Persen	3.913.201.215,00			-	Penguatan tata kelola kelembagaan dan implementasi perencanaan pembangunan daerah	-	100 Persen	4.156.400.000,00	BADAN PENANGGULANGAN BENCANA DAERAH
	1.05.01.2.02.0001	Penyediaan Gaji dan Tunjangan ASN														
			Jumlah Orang yang Menerima Gaji dan Tunjangan ASN	111 Orang/bulan			37 Orang/bulan	3.858.201.215,00	- Kab. Indragiri Hilir, Semua Kecamatan, Semua Kel/Desa	DANA TRANSFER UMUM-DANA ALOKASI UMUM	-	Penguatan tata kelola kelembagaan dan implementasi perencanaan pembangunan daerah	-	37 Orang/bulan	4.128.275.000,00	BADAN PENANGGULANGAN BENCANA DAERAH
	1.05.01.2.02.0005	Koordinasi dan Penyusunan Laporan Keuangan Akhir Tahun SKPD														
			Jumlah Laporan Keuangan Akhir Tahun SKPD dan Laporan Hasil Koordinasi Penyusunan Laporan Keuangan Akhir Tahun SKPD	6 Laporan			2 Laporan	15.000.000,00	-	DANA TRANSFER UMUM-DANA ALOKASI UMUM	-	Penguatan tata kelola kelembagaan dan implementasi perencanaan pembangunan daerah	-	2 Laporan	10.817.000,00	BADAN PENANGGULANGAN BENCANA DAERAH
	1.05.01.2.02.0008	Penyusunan Pelaporan dan Analisis Prognosis Realisasi Anggaran														
			Jumlah Dokumen Pelaporan dan Analisis Prognosis Realisasi Anggaran	36 Dokumen			12 Dokumen	40.000.000,00	-	DANA TRANSFER UMUM-DANA ALOKASI UMUM	-	Penguatan tata kelola kelembagaan dan implementasi perencanaan pembangunan daerah	-	12 Dokumen	17.308.000,00	BADAN PENANGGULANGAN BENCANA DAERAH
	1.05.01.2.05	Administrasi Kepegawaian Perangkat Daerah	*Persentase aparatur yang berkinerja baik*	100 Persen			100 Persen	111.140.000,00			-	Penguatan tata kelola kelembagaan dan implementasi perencanaan pembangunan daerah	-	100 Persen	47.944.000,00	BADAN PENANGGULANGAN BENCANA DAERAH
	1.05.01.2.05.0001	Peningkatan Sarana dan Prasarana Disiplin Pegawai														

NO	KODE	URUSAN / BIDANG URUSAN / PROGRAM / KEGIATAN / SUB KEGIATAN	INDIKATOR PROGRAM / KEGIATAN / SUB KEGIATAN	TARGET AKHIR PERIODE RENSTRA OPD	REALISASI CAPAIAN RENJA OPD TAHUN 2022	PRAKIRAAN CAPAIAN TARGET RENJA OPD TAHUN 2023	CAPAIAN KINERJA DAN KERANGKA PENDANAAN						KELOMPOK SASARAN	PRAKIRAAN MAJU RENCANA TAHUN 2025		PERANGKAT DAERAH PENANGGUNG JAWAB
							TARGET 2024	PAGU INDIKATIF (Rp)	LOKASI	SUMBER DANA	PRIORITAS			TARGET	PAGU INDIKATIF (Rp)	
											NASIONAL	DAERAH				
1	2	3	4	5	6	7	8	9	10	11	12	13	14	15	16	17
			Jumlah Unit Peningkatan Sarana dan Prasarana Disiplin Pegawai	36 Unit			12 Unit	0,00	-	DANA TRANSFER UMUM-DANA ALOKASI UMUM	-	Penguatan tata kelola kelembagaan dan implementasi perencanaan pembangunan daerah	-	12 Unit	19.818.000,00	BADAN PENANGGULANGAN BENCANA DAERAH
	1.05.01.2.05.0002	Pengadaan Pakaian Dinas beserta Atribut Kelengkapannya														
			Jumlah Paket Pakaian Dinas beserta Atribut Kelengkapan	111 Paket			37 Paket	96.680.000,00	-	DANA TRANSFER UMUM-DANA ALOKASI UMUM	-	Penguatan tata kelola kelembagaan dan implementasi perencanaan pembangunan daerah	-	37 Paket	21.636.000,00	BADAN PENANGGULANGAN BENCANA DAERAH
	1.05.01.2.05.0009	Pendidikan dan Pelatihan Pegawai Berdasarkan Tugas dan Fungsi														
			Jumlah Pegawai Berdasarkan Tugas dan Fungsi yang Mengikuti Pendidikan dan Pelatihan	6 Orang			2 Orang	14.460.000,00	- Kab. Indragiri Hilir, Semua Kecamatan, Semua Kel/Desa	DANA TRANSFER UMUM-DANA ALOKASI UMUM	-	Penguatan tata kelola kelembagaan dan implementasi perencanaan pembangunan daerah	-	2 Orang	6.490.000,00	BADAN PENANGGULANGAN BENCANA DAERAH
	1.05.01.2.06	Administrasi Umum Perangkat Daerah	*Persentase sarana prasarana administrasi perkantoran dalam kondisi baik*	100 Persen			100 Persen	1.122.649.845,00			-	Penguatan tata kelola kelembagaan dan implementasi perencanaan pembangunan daerah	-	100 Persen	227.303.000,00	BADAN PENANGGULANGAN BENCANA DAERAH
	1.05.01.2.06.0001	Penyediaan Komponen Instalasi Listrik/Penerangan Bangunan Kantor														
			Jumlah Paket Komponen Instalasi Listrik/Penerangan Bangunan Kantor yang Disediakan	27 Paket			9 Paket	7.997.745,00	- Kab. Indragiri Hilir, Semua Kecamatan, Semua Kel/Desa	DANA TRANSFER UMUM-DANA ALOKASI UMUM	-	Penguatan tata kelola kelembagaan dan implementasi perencanaan pembangunan daerah	-	9 Paket	2.163.000,00	BADAN PENANGGULANGAN BENCANA DAERAH
	1.05.01.2.06.0002	Penyediaan Peralatan dan Perlengkapan Kantor														
			Jumlah Paket Peralatan dan Perlengkapan Kantor yang Disediakan	17 Paket			5 Paket	118.119.850,00	- Kab. Indragiri Hilir, Semua Kecamatan, Semua Kel/Desa	DANA TRANSFER UMUM-DANA ALOKASI UMUM	-	Penguatan tata kelola kelembagaan dan implementasi perencanaan pembangunan daerah	-	5 Paket	25.962.000,00	BADAN PENANGGULANGAN BENCANA DAERAH
	1.05.01.2.06.0004	Penyediaan Bahan Logistik Kantor														

NO	KODE	URUSAN / BIDANG URUSAN / PROGRAM / KEGIATAN / SUB KEGIATAN	INDIKATOR PROGRAM / KEGIATAN / SUB KEGIATAN	TARGET AKHIR PERIODE RENSTRA OPD	REALISASI CAPAIAN RENJA OPD TAHUN 2022	PRAKIRAAN CAPAIAN TARGET RENJA OPD TAHUN 2023	CAPAIAN KINERJA DAN KERANGKA PENDANAAN						KELOMPOK SASARAN	PRAKIRAAN MAJU RENCANA TAHUN 2025		PERANGKAT DAERAH PENANGGUNG JAWAB
							TARGET 2024	PAGU INDIKATIF (Rp)	LOKASI	SUMBER DANA	PRIORITAS			TARGET	PAGU INDIKATIF (Rp)	
											NASIONAL	DAERAH				
1	2	3	4	5	6	7	8	9	10	11	12	13	14	15	16	17
			Jumlah Paket Bahan Logistik Kantor yang Disediakan	9 Paket			3 Paket	278.000.000,00	- Kab. Indragiri Hilir, Semua Kecamatan, Semua Kel/Desa	DANA TRANSFER UMUM-DANA ALOKASI UMUM	-	Penguatan tata kelola kelembagaan dan implementasi perencanaan pembangunan daerah	-	3 Paket	54.089.000,00	BADAN PENANGGULANGAN BENCANA DAERAH
	1.05.01.2.06.0005	Penyediaan Barang Cetakan dan Penggandaan														
			Jumlah Paket Barang Cetakan dan Penggandaan yang Disediakan	9 Paket			3 Paket	52.000.250,00	-	DANA TRANSFER UMUM-DANA ALOKASI UMUM	-	Penguatan tata kelola kelembagaan dan implementasi perencanaan pembangunan daerah	-	3 Paket	2.595.000,00	BADAN PENANGGULANGAN BENCANA DAERAH
	1.05.01.2.06.0006	Penyediaan Bahan Bacaan dan Peraturan Perundang-undangan														
			Jumlah Dokumen Bahan Bacaan dan Peraturan Perundang-Undangan yang Disediakan	12 Dokumen			4 Dokumen	8.600.000,00	-	DANA TRANSFER UMUM-DANA ALOKASI UMUM	-	Penguatan tata kelola kelembagaan dan implementasi perencanaan pembangunan daerah	-	4 Dokumen	1.860.000,00	BADAN PENANGGULANGAN BENCANA DAERAH
	1.05.01.2.06.0009	Penyelenggaraan Rapat Koordinasi dan Konsultasi SKPD														
			Jumlah Laporan Penyelenggaraan Rapat Koordinasi dan Konsultasi SKPD	311 Laporan			98 Laporan	657.932.000,00	-	DANA TRANSFER UMUM-DANA ALOKASI UMUM	-	Penguatan tata kelola kelembagaan dan implementasi perencanaan pembangunan daerah	-	98 Laporan	140.634.000,00	BADAN PENANGGULANGAN BENCANA DAERAH
	1.05.01.2.07	Pengadaan Barang Milik Daerah Penunjang Urusan Pemerintah Daerah	*Persentase Pemenuhan Sarana dan Prasarana Pendukung Kinerja Perangkat Daerah*	100 Persen			100 Persen	45.680.000,00			-	Penguatan tata kelola kelembagaan dan implementasi perencanaan pembangunan daerah	-	100 Persen	0,00	BADAN PENANGGULANGAN BENCANA DAERAH
	1.05.01.2.07.0002	Pengadaan Kendaraan Dinas Operasional atau Lapangan														
			Jumlah Unit Kendaraan Dinas Operasional atau Lapangan yang Disediakan	6 Unit			4 Unit	45.680.000,00	- Kab. Indragiri Hilir, Semua Kecamatan, Semua Kel/Desa	DANA TRANSFER UMUM-DANA ALOKASI UMUM	-	Penguatan tata kelola kelembagaan dan implementasi perencanaan pembangunan daerah	-	1 Unit	0,00	BADAN PENANGGULANGAN BENCANA DAERAH

NO	KODE	URUSAN / BIDANG URUSAN / PROGRAM / KEGIATAN / SUB KEGIATAN	INDIKATOR PROGRAM / KEGIATAN / SUB KEGIATAN	TARGET AKHIR PERIODE RENSTRA OPD	REALISASI CAPAIAN RENJA OPD TAHUN 2022	PRAKIRAAN CAPAIAN TARGET RENJA OPD TAHUN 2023	CAPAIAN KINERJA DAN KERANGKA PENDANAAN						KELOMPOK SASARAN	PRAKIRAAN MAJU RENCANA TAHUN 2025		PERANGKAT DAERAH PENANGGUNG JAWAB
							TARGET 2024	PAGU INDIKATIF (Rp)	LOKASI	SUMBER DANA	PRIORITAS			TARGET	PAGU INDIKATIF (Rp)	
											NASIONAL	DAERAH				
1	2	3	4	5	6	7	8	9	10	11	12	13	14	15	16	17
	1.05.01.2.08	Penyediaan Jasa Penunjang Urusan Pemerintahan Daerah	*Persentase ketersediaan jasa Penunjang Operasional kantor*	100 Persen			100 Persen	289.236.800,00			-	Penguatan tata kelola kelembagaan dan implementasi perencanaan pembangunan daerah	-	100 Persen	34.615.000,00	BADAN PENANGGULANGAN BENCANA DAERAH
	1.05.01.2.08.0001	Penyediaan Jasa Surat Menyurat														
			Jumlah Laporan Penyediaan Jasa Surat Menyurat	381 Laporan			150 Laporan	5.000.000,00	-	DANA TRANSFER UMUM-DANA ALOKASI UMUM	-	Penguatan tata kelola kelembagaan dan implementasi perencanaan pembangunan daerah	-	150 Laporan	1.081.000,00	BADAN PENANGGULANGAN BENCANA DAERAH
	1.05.01.2.08.0002	Penyediaan Jasa Komunikasi, Sumber Daya Air dan Listrik														
			Jumlah Laporan Penyediaan Jasa Komunikasi, Sumber Daya Air dan Listrik yang Disediakan	36 Laporan			36 Laporan	79.000.000,00	-	DANA TRANSFER UMUM-DANA ALOKASI UMUM	-	Penguatan tata kelola kelembagaan dan implementasi perencanaan pembangunan daerah	-	36 Laporan	19.471.000,00	BADAN PENANGGULANGAN BENCANA DAERAH
	1.05.01.2.08.0004	Penyediaan Jasa Pelayanan Umum Kantor														
			Jumlah Laporan Penyediaan Jasa Pelayanan Umum Kantor yang Disediakan	36 Laporan			12 Laporan	205.236.800,00	-	DANA TRANSFER UMUM-DANA ALOKASI UMUM	-	Penguatan tata kelola kelembagaan dan implementasi perencanaan pembangunan daerah	-	12 Laporan	14.063.000,00	BADAN PENANGGULANGAN BENCANA DAERAH
	1.05.01.2.09	Pemeliharaan Barang Milik Daerah Penunjang Urusan Pemerintahan Daerah	*Persentase Pemenuhan Sarana dan Prasarana Pendukung Kinerja Perangkat Daerah*	100 Persen			100 Persen	350.680.000,00			-	Penguatan tata kelola kelembagaan dan implementasi perencanaan pembangunan daerah	-	100 Persen	98.440.000,00	BADAN PENANGGULANGAN BENCANA DAERAH
	1.05.01.2.09.0001	Penyediaan Jasa Pemeliharaan, Biaya Pemeliharaan, dan Pajak Kendaraan Perorangan Dinas atau Kendaraan Dinas Jabatan														
			Jumlah Kendaraan Perorangan Dinas atau Kendaraan Dinas Jabatan yang Dipelihara dan dibayarkan Pajaknya				25 Unit	200.000.000,00	-	DANA TRANSFER UMUM-DANA ALOKASI UMUM	-	Penguatan tata kelola kelembagaan dan implementasi perencanaan pembangunan daerah	-		75.725.000,00	BADAN PENANGGULANGAN BENCANA DAERAH
	1.05.01.2.09.0006	Pemeliharaan Peralatan dan Mesin Lainnya														

NO	KODE	URUSAN / BIDANG URUSAN / PROGRAM / KEGIATAN / SUB KEGIATAN	INDIKATOR PROGRAM / KEGIATAN / SUB KEGIATAN	TARGET AKHIR PERIODE RENSTRA OPD	REALISASI CAPAIAN RENJA OPD TAHUN 2022	PRAKIRAAN CAPAIAN TARGET RENJA OPD TAHUN 2023	CAPAIAN KINERJA DAN KERANGKA PENDANAAN						KELOMPOK SASARAN	PRAKIRAAN MAJU RENCANA TAHUN 2025		PERANGKAT DAERAH PENANGGUNG JAWAB
							TARGET 2024	PAGU INDIKATIF (Rp)	LOKASI	SUMBER DANA	PRIORITAS			TARGET	PAGU INDIKATIF (Rp)	
											NASIONAL	DAERAH				
1	2	3	4	5	6	7	8	9	10	11	12	13	14	15	16	17
			Jumlah Peralatan dan Mesin Lainnya yang Dipelihara	45 Unit			15 Unit	10.000.000,00	-	DANA TRANSFER UMUM-DANA ALOKASI UMUM	-	Penguatan tata kelola kelembagaan dan implementasi perencanaan pembangunan daerah	-	15 Unit	3.244.000,00	BADAN PENANGGULANGAN BENCANA DAERAH
	1.05.01.2.09.0009	Pemeliharaan/Rehabilitasi Gedung Kantor dan Bangunan Lainnya														
			Jumlah Gedung Kantor dan Bangunan Lainnya yang Dipelihara/Direhabilitasi	3 Unit			1 Unit	140.680.000,00	-	DANA TRANSFER UMUM-DANA ALOKASI UMUM	-	Penguatan tata kelola kelembagaan dan implementasi perencanaan pembangunan daerah	-	1 Unit	19.471.000,00	BADAN PENANGGULANGAN BENCANA DAERAH
2.	**1.05.03**	**PROGRAM PENANGGULANGAN BENCANA**	***Cakupan Pelayanan/Penang anan Kebencanaan***	**100 %**			**100 %**	**3.848.337.050,00**						**100 %**	**2.254.459.000,00**	
	1.05.03.2.01	Pelayanan Informasi Rawan Bencana Kabupaten/Kota	*Jumlah dokumen sektoral yang tersedia*	100 Persen			100 Persen	790.000.000,00			-	Penguatan tata kelola kelembagaan dan implementasi perencanaan pembangunan daerah	-	100 Persen	281.268.000,00	BADAN PENANGGULANGAN BENCANA DAERAH
	1.05.03.2.01.0003	Penyusunan Kajian Risiko Bencana Kabupaten/Kota														
			Jumlah dokumen Kajian Risiko Bencana (KRB) sampai dengan dinyatakan sah/legal	3 Dokumen			1 Dokumen	680.000.000,00	-	DANA TRANSFER UMUM-DANA ALOKASI UMUM	-	Penguatan tata kelola kelembagaan dan implementasi perencanaan pembangunan daerah	-	1 Dokumen	108.180.000,00	BADAN PENANGGULANGAN BENCANA DAERAH
	1.05.03.2.01.0004	Sosialisasi, Komunikasi, Informasi dan Edukasi (KIE) Rawan Bencana Kabupaten/Kota (Per Jenis Ancaman Bencana)														
			Jumlah warga negara termasuk kelompok rentan di kawasan rawan bencana bencana Kabupaten/Kota yang memperoleh sosialisasi, komunikasi, informasi dan edukasi sesuai jenis ancaman bencana yang ada di kawasan tempat tinggalnya selama 1 (satu) tahun	180 Orang			60 Orang	110.000.000,00	-	DANA TRANSFER UMUM-DANA ALOKASI UMUM	-	Penguatan tata kelola kelembagaan dan implementasi perencanaan pembangunan daerah	-	60 Orang	173.088.000,00	BADAN PENANGGULANGAN BENCANA DAERAH
	1.05.03.2.02	Pelayanan Pencegahan dan Kesiapsiagaan Terhadap Bencana	*Persentase penurunan warga yang terdampak bencana* *Persentase penurunan warga yang terdampak bencana*	100 Persen			100 Persen 100 Persen	659.989.350,00			-	Penguatan tata kelola kelembagaan dan implementasi perencanaan pembangunan daerah	-	100 Persen	702.080.000,00	BADAN PENANGGULANGAN BENCANA DAERAH

NO	KODE	URUSAN / BIDANG URUSAN / PROGRAM / KEGIATAN / SUB KEGIATAN	INDIKATOR PROGRAM / KEGIATAN / SUB KEGIATAN	TARGET AKHIR PERIODE RENSTRA OPD	REALISASI CAPAIAN RENJA OPD TAHUN 2022	PRAKIRAAN CAPAIAN TARGET RENJA OPD TAHUN 2023	CAPAIAN KINERJA DAN KERANGKA PENDANAAN						KELOMPOK SASARAN	PRAKIRAAN MAJU RENCANA TAHUN 2025		PERANGKAT DAERAH PENANGGUNG JAWAB
							TARGET 2024	PAGU INDIKATIF (Rp)	LOKASI	SUMBER DANA	PRIORITAS			TARGET	PAGU INDIKATIF (Rp)	
											NASIONAL	DAERAH				
1	2	3	4	5	6	7	8	9	10	11	12	13	14	15	16	17
	1.05.03.2.02.0006	Penguatan Kapasitas Kawasan untuk Pencegahan dan Kesiapsiagaan														
			Jumlah Kawasan yang Ditingkatkan Kapasitasnya dalam Pencegahan dan Kesiapsiagaan Bencana	12 Kawasan			4 Kawasan	0,00	-	DANA TRANSFER UMUM-DANA ALOKASI UMUM	-	Penguatan tata kelola kelembagaan dan implementasi perencanaan pembangunan daerah	-	4 Kawasan	86.544.000,00	BADAN PENANGGULANGAN BENCANA DAERAH
	1.05.03.2.02.0008	Pengembangan Kapasitas Tim Reaksi Cepat (TRC) Bencana Kabupaten/Kota														
			Jumlah Personil TRC yang Dikembangkan Kapasitas Teknis dan Manajerialnya	150 Orang			50 Orang	35.000.000,00	- Kab. Indragiri Hilir, Semua Kecamatan, Semua Kel/Desa	DANA TRANSFER UMUM-DANA ALOKASI UMUM	-	Penguatan tata kelola kelembagaan dan implementasi perencanaan pembangunan daerah	-	50 Orang	25.962.000,00	BADAN PENANGGULANGAN BENCANA DAERAH
	1.05.03.2.02.0009	Penyusunan Rencana Kontijensi														
			Jumlah Dokumen Rencana Kontinjensi yang Dilegalisasi	6 Dokumen			2 Dokumen	0,00	-	DANA TRANSFER UMUM-DANA ALOKASI UMUM	-	Penguatan tata kelola kelembagaan dan implementasi perencanaan pembangunan daerah	-	2 Dokumen	97.361.000,00	BADAN PENANGGULANGAN BENCANA DAERAH
	1.05.03.2.02.0010	Gladi Kesiapsiagaan Terhadap Bencana														
			Jumlah Aparatur dan Warga Negara yang Mengikuti Gladi Kesiapsiagaan				100 Orang	50.000.000,00	- Kab. Indragiri Hilir, Semua Kecamatan, Semua Kel/Desa	DANA TRANSFER UMUM-DANA ALOKASI UMUM	-	Penguatan tata kelola kelembagaan dan implementasi perencanaan pembangunan daerah	-		21.636.000,00	BADAN PENANGGULANGAN BENCANA DAERAH
	1.05.03.2.02.0011	Penyusunan Rencana Penanggulangan Kedaruratan Bencana														
			Jumlah Dokumen Rencana Penanggulangan Kedaruratan Bencana (RPKB) yang Dilegalisasi	6 Dokumen			2 Dokumen	0,00	- Kab. Indragiri Hilir, Semua Kecamatan, Semua Kel/Desa	DANA TRANSFER UMUM-DANA ALOKASI UMUM	-	Penguatan tata kelola kelembagaan dan implementasi perencanaan pembangunan daerah	-	2 Dokumen	54.089.000,00	BADAN PENANGGULANGAN BENCANA DAERAH
	1.05.03.2.02.0012	Pelatihan Keluarga Tanggap Bencana Alam														
			Jumlah Keluarga yang Mengikuti Pelatihan Keluarga Tanggap Bencana Alam				10 Keluarga	0,00	- Kab. Indragiri Hilir, Semua Kecamatan, Semua Kel/Desa	DANA TRANSFER UMUM-DANA ALOKASI UMUM	-	Penguatan tata kelola kelembagaan dan implementasi perencanaan pembangunan daerah	-		16.226.000,00	BADAN PENANGGULANGAN BENCANA DAERAH

NO	KODE	URUSAN / BIDANG URUSAN / PROGRAM / KEGIATAN / SUB KEGIATAN	INDIKATOR PROGRAM / KEGIATAN / SUB KEGIATAN	TARGET AKHIR PERIODE RENSTRA OPD	REALISASI CAPAIAN RENJA OPD TAHUN 2022	PRAKIRAAN CAPAIAN TARGET RENJA OPD TAHUN 2023	CAPAIAN KINERJA DAN KERANGKA PENDANAAN						KELOMPOK SASARAN	PRAKIRAAN MAJU RENCANA TAHUN 2025		PERANGKAT DAERAH PENANGGUNG JAWAB
							TARGET 2024	PAGU INDIKATIF (Rp)	LOKASI	SUMBER DANA	PRIORITAS			TARGET	PAGU INDIKATIF (Rp)	
											NASIONAL	DAERAH				
1	2	3	4	5	6	7	8	9	10	11	12	13	14	15	16	17
	1.05.03.2.02.0013	Pengelolaan Risiko Bencana Kabupaten/Kota														
			Jumlah kegiatan penyelesaian akar masalah risiko bencana (per jenis ancaman bencana prioritas) Kabupaten/Kota yang tertangani	15 Dokumen			5 Kegiatan	75.000.000,00	-	DANA TRANSFER UMUM-DANA ALOKASI UMUM	-	Penguatan tata kelola kelembagaan dan implementasi perencanaan pembangunan daerah	-	5 Dokumen	75.725.000,00	BADAN PENANGGULANGAN BENCANA DAERAH
	1.05.03.2.02.0014	Penyusunan Rencana Penanggulangan Bencana Kabupaten/Kota														
			Jumlah dokumen Rencana Penanggulangan Bencana (RPB) Kabupaten/Kota sampai dengan dinyatakan sah/legal	15 Dokumen			3 Dokumen	0,00	-	DANA TRANSFER UMUM-DANA ALOKASI UMUM	-	Penguatan tata kelola kelembagaan dan implementasi perencanaan pembangunan daerah	-	3 Dokumen	75.725.000,00	BADAN PENANGGULANGAN BENCANA DAERAH
	1.05.03.2.02.0015	Penyediaan Peralatan Perlindungan dan Kesiapsiagaan Terhadap Bencana kabupaten/kota														
			Jumlah Peralatan Penyelamatan Diri bagi Individu Warga Negara, Keluarga, maupun Petugas sesuai dengan jenis ancaman bencana di kawasan tempat tinggalnya	153 Unit			51 Unit	20.000.000,00	-	DANA TRANSFER UMUM-DANA ALOKASI UMUM	-	Penguatan tata kelola kelembagaan dan implementasi perencanaan pembangunan daerah	-	51 Unit	54.089.000,00	BADAN PENANGGULANGAN BENCANA DAERAH
	1.05.03.2.02.0016	Pelatihan Pencegahan dan Mitigasi Bencana Kabupaten/Kota														
			Jumlah warga negara termasuk kelompok rentan di kawasan rawan bencana Kabupaten/Kota yang mengikuti pelatihan pencegahan dan mitigasi bencana				80 Kawasan	74.989.350,00	-	DANA TRANSFER UMUM-DANA ALOKASI UMUM	-	Penguatan tata kelola kelembagaan dan implementasi perencanaan pembangunan daerah	-		54.089.000,00	BADAN PENANGGULANGAN BENCANA DAERAH
	1.05.03.2.02.0017	Pengendalian Operasi dan Penyediaan Sarana Prasarana Kesiapsiagaan Terhadap Bencana Kabupaten/Kota														
			Jumlah laporan layanan pusat pengendalian operasi (pusdalops) dengan Maklumat Pelayanan yang sah dan legal sesuai dengan jenis ancaman bencana yang ada di kawasan tempat tinggalnya	15 Dokumen			5 laporan	405.000.000,00	-	DANA TRANSFER UMUM-DANA ALOKASI UMUM	-	Penguatan tata kelola kelembagaan dan implementasi perencanaan pembangunan daerah	-	5 Dokumen	140.634.000,00	BADAN PENANGGULANGAN BENCANA DAERAH
	1.05.03.2.03	Pelayanan Penyelamatan dan Evakuasi Korban Bencana	*Persentase Penyelamatan dan evakuasi yang berhasil terlaksana*	100 Persen			100 Persen	2.143.347.700,00			-	Penguatan tata kelola kelembagaan dan implementasi perencanaan pembangunan daerah	-	100 Persen	973.619.000,00	BADAN PENANGGULANGAN BENCANA DAERAH
	1.05.03.2.03.0001	Respon Cepat Kejadian Luar Biasa Penyakit/Wabah Zoonosis Prioritas														

NO	KODE	URUSAN / BIDANG URUSAN / PROGRAM / KEGIATAN / SUB KEGIATAN	INDIKATOR PROGRAM / KEGIATAN / SUB KEGIATAN	TARGET AKHIR PERIODE RENSTRA OPD	REALISASI CAPAIAN RENJA OPD TAHUN 2022	PRAKIRAAN CAPAIAN TARGET RENJA OPD TAHUN 2023	CAPAIAN KINERJA DAN KERANGKA PENDANAAN						KELOMPOK SASARAN	PRAKIRAAN MAJU RENCANA TAHUN 2025		PERANGKAT DAERAH PENANGGUNG JAWAB
							TARGET 2024	PAGU INDIKATIF (Rp)	LOKASI	SUMBER DANA	PRIORITAS			TARGET	PAGU INDIKATIF (Rp)	
											NASIONAL	DAERAH				
1	2	3	4	5	6	7	8	9	10	11	12	13	14	15	16	17
			Jumlah Laporan Koordinasi Respon Cepat Kejadian Luar Biasa Penyakit/Wabah Prioritas	5 Laporan			5 Laporan	0,00	- Kab. Indragiri Hilir, Semua Kecamatan, Semua Kel/Desa	DANA TRANSFER UMUM-DANA ALOKASI UMUM	-	Penguatan tata kelola kelembagaan dan implementasi perencanaan pembangunan daerah	-	5 Laporan	108.180.000,00	BADAN PENANGGULANGAN BENCANA DAERAH
	1.05.03.2.03.0002	Respon Cepat Darurat Bencana Kabupaten/Kota														
			Jumlah Dokumen SK Penetapan Status Darurat Bencana dan SKPDB yang Ditetapkan Paling Lama 1x24 Jam berdasarkan Hasil Dokumen Laporan Kaji Cepat	15 Dokumen			5 Dokumen	1.933.347.700,00	- Kab. Indragiri Hilir, Semua Kecamatan, Semua Kel/Desa	DANA TRANSFER UMUM-DANA ALOKASI UMUM	-	Penguatan tata kelola kelembagaan dan implementasi perencanaan pembangunan daerah	-	5 Dokumen	540.902.000,00	BADAN PENANGGULANGAN BENCANA DAERAH
	1.05.03.2.03.0003	Pencarian, Pertolongan dan Evakuasi Korban Bencana Kabupaten/Kota														
			Jumlah Korban yang Berhasil Ditemukan, Ditolong, dan Dievakuasi Per Jenis Kejadian Bencana	90 Orang			30 Orang	0,00	- Kab. Indragiri Hilir, Semua Kecamatan, Semua Kel/Desa	DANA TRANSFER UMUM-DANA ALOKASI UMUM	-	Penguatan tata kelola kelembagaan dan implementasi perencanaan pembangunan daerah	-	30 Orang	32.453.000,00	BADAN PENANGGULANGAN BENCANA DAERAH
	1.05.03.2.03.0009	Penyediaan Logistik Penyelamatan dan Evakuasi Korban Bencana Kabupaten/Kota														
			Jumlah Korban Bencana yang Mendapatkan Distribusi Logistik Penyelamatan dan Evakuasi Korban Bencana	450 Orang			150 Orang	210.000.000,00	- Kab. Indragiri Hilir, Semua Kecamatan, Semua Kel/Desa	DANA TRANSFER UMUM-DANA ALOKASI UMUM	-	Penguatan tata kelola kelembagaan dan implementasi perencanaan pembangunan daerah	-	150 Orang	162.270.000,00	BADAN PENANGGULANGAN BENCANA DAERAH
	1.05.03.2.03.0010	Respon Cepat Bencana Non Alam Epidemi/Wabah Penyakit														
			Jumlah dokumen SK Penetapan Status Darurat Bencana dan SKPDB yang Ditetapkan Paling Lama 1x24 Jam berdasarkan Hasil Dokumen Laporan Investigasi KLB dan Epidemiologi Terpadu	15 Dokumen			5 Dokumen	0,00	- Kab. Indragiri Hilir, Semua Kecamatan, Semua Kel/Desa	DANA TRANSFER UMUM-DANA ALOKASI UMUM	-	Penguatan tata kelola kelembagaan dan implementasi perencanaan pembangunan daerah	-	5 Dokumen	75.725.000,00	BADAN PENANGGULANGAN BENCANA DAERAH
	1.05.03.2.03.0011	Aktivasi Sistem Komando Penanganan Darurat Bencana														
			Jumlah Laporan Pelaksanaan Aktivasi Sistem Komando Penanganan Darurat Bencana Kanupaten/Kota	6 Laporan			2 Laporan	0,00	- Kab. Indragiri Hilir, Semua Kecamatan, Semua Kel/Desa	DANA TRANSFER UMUM-DANA ALOKASI UMUM	-	Penguatan tata kelola kelembagaan dan implementasi perencanaan pembangunan daerah	-	2 Laporan	54.089.000,00	BADAN PENANGGULANGAN BENCANA DAERAH

NO	KODE	URUSAN / BIDANG URUSAN / PROGRAM / KEGIATAN / SUB KEGIATAN	INDIKATOR PROGRAM / KEGIATAN / SUB KEGIATAN	TARGET AKHIR PERIODE RENSTRA OPD	REALISASI CAPAIAN RENJA OPD TAHUN 2022	PRAKIRAAN CAPAIAN TARGET RENJA OPD TAHUN 2023	CAPAIAN KINERJA DAN KERANGKA PENDANAAN						KELOMPOK SASARAN	PRAKIRAAN MAJU RENCANA TAHUN 2025		PERANGKAT DAERAH PENANGGUNG JAWAB
							TARGET 2024	PAGU INDIKATIF (Rp)	LOKASI	SUMBER DANA	PRIORITAS			TARGET	PAGU INDIKATIF (Rp)	
											NASIONAL	DAERAH				
1	2	3	4	5	6	7	8	9	10	11	12	13	14	15	16	17
	1.05.03.2.04	Penataan Sistem Dasar Penanggulangan Bencana	*Pesentase Jumlah Sistem Dasar Penanggulangan Bencana*	100 Persen			100 Persen	255.000.000,00			-	Penguatan tata kelola kelembagaan dan implementasi perencanaan pembangunan daerah	-	100 Persen	297.492.000,00	BADAN PENANGGULANGAN BENCANA DAERAH
	1.05.03.2.04.0001	Penyusunan Regulasi Penanggulangan Bencana Kabupaten/Kota														
			Jumlah Dokumen Regulasi Pendukung Penyelenggaraan Penanggulangan Bencana di Daerah	6 Dokumen			2 Dokumen	100.000.000,00	- Kab. Indragiri Hilir, Semua Kecamatan, Semua Kel/Desa	DANA TRANSFER UMUM-DANA ALOKASI UMUM	-	Penguatan tata kelola kelembagaan dan implementasi perencanaan pembangunan daerah	-	2 Dokumen	32.453.000,00	BADAN PENANGGULANGAN BENCANA DAERAH
	1.05.03.2.04.0002	Penguatan Kelembagaan Bencana Kabupaten/Kota														
			Jumlah Dokumen Tata Kelola Kelembagaan Bencana Daerah	9 Dokumen			3 Dokumen	0,00	- Kab. Indragiri Hilir, Semua Kecamatan, Semua Kel/Desa	DANA TRANSFER UMUM-DANA ALOKASI UMUM	-	Penguatan tata kelola kelembagaan dan implementasi perencanaan pembangunan daerah	-	3 Dokumen	21.636.000,00	BADAN PENANGGULANGAN BENCANA DAERAH
	1.05.03.2.04.0003	Kerja Sama antar Lembaga dan Kemitraan dalam Penanggulangan Bencana Kabupaten/Kota														
			Jumlah Dokumen Kerja Sama antar Lembaga dan Kemitraan dalam Penanggulangan Bencana	30 Dokumen			10 Dokumen	0,00	- Kab. Indragiri Hilir, Semua Kecamatan, Semua Kel/Desa	DANA TRANSFER UMUM-DANA ALOKASI UMUM	-	Penguatan tata kelola kelembagaan dan implementasi perencanaan pembangunan daerah	-	10 Dokumen	43.272.000,00	BADAN PENANGGULANGAN BENCANA DAERAH
	1.05.03.2.04.0004	Pengelolaan dan Pemanfaatan Sistem Informasi Kebencanaan														
			Jumlah Data dan Informasi Kebencanaan yang tersedia	36 Dokumen			12 Dokumen	50.000.000,00	- Kab. Indragiri Hilir, Semua Kecamatan, Semua Kel/Desa	DANA TRANSFER UMUM-DANA ALOKASI UMUM	-	Penguatan tata kelola kelembagaan dan implementasi perencanaan pembangunan daerah	-	12 Dokumen	16.226.000,00	BADAN PENANGGULANGAN BENCANA DAERAH
	1.05.03.2.04.0005	Pembinaan dan Pengawasan Penyelenggaraan Penanggulangan Bencana														
			Jumlah Laporan Hasil Binwas Penyelenggaraan Penanggulangan Bencana	6 Laporan			12 Laporan	0,00	- Kab. Indragiri Hilir, Semua Kecamatan, Semua Kel/Desa	DANA TRANSFER UMUM-DANA ALOKASI UMUM	-	Penguatan tata kelola kelembagaan dan implementasi perencanaan pembangunan daerah	-	2 Laporan	32.453.000,00	BADAN PENANGGULANGAN BENCANA DAERAH
	1.05.03.2.04.0010	Koordinasi penanganan Pascabencana Kabupaten/Kota														

NO	KODE	URUSAN / BIDANG URUSAN / PROGRAM / KEGIATAN / SUB KEGIATAN	INDIKATOR PROGRAM / KEGIATAN / SUB KEGIATAN	TARGET AKHIR PERIODE RENSTRA OPD	REALISASI CAPAIAN RENJA OPD TAHUN 2022	PRAKIRAAN CAPAIAN TARGET RENJA OPD TAHUN 2023	CAPAIAN KINERJA DAN KERANGKA PENDANAAN						KELOMPOK SASARAN	PRAKIRAAN MAJU RENCANA TAHUN 2025		PERANGKAT DAERAH PENANGGUNG JAWAB
							TARGET 2024	PAGU INDIKATIF (Rp)	LOKASI	SUMBER DANA	PRIORITAS			TARGET	PAGU INDIKATIF (Rp)	
											NASIONAL	DAERAH				
1	2	3	4	5	6	7	8	9	10	11	12	13	14	15	16	17
			Jumlah penyelesaian kegiatan pascabencana di semua sektor sesuai berdasarkan Rencana Rehabilitasi dan Rekontruksi Pascabencana (R3P) Provinsi yang dilegalkan	15 Dokumen			5 Kegiatan	105.000.000,00	- Kab. Indragiri Hilir, Semua Kecamatan, Semua Kel/Desa	DANA TRANSFER UMUM-DANA ALOKASI UMUM	-	Penguatan tata kelola kelembagaan dan implementasi perencanaan pembangunan daerah	-	5 Dokumen	151.452.000,00	BADAN PENANGGULANGAN BENCANA DAERAH
		DINAS SOSIAL						**10.417.104.000,00**							**7.861.981.500,00**	
	1	**URUSAN PEMERINTAHAN WAJIB YANG BERKAITAN DENGAN PELAYANAN DASAR**						**10.417.104.000,00**							**7.861.981.500,00**	
	1.06	**URUSAN PEMERINTAHAN BIDANG SOSIAL**						**10.417.104.000,00**							**7.861.981.500,00**	
1.	**1.06.01**	**PROGRAM PENUNJANG URUSAN PEMERINTAHAN DAERAH KABUPATEN/KOTA**	***Cakupan Penunjang Urusan Pemerintah Daerah yang terpenuhi***	**100 %**			**100 %**	**6.171.154.011,00**						**100 %**	**5.190.128.000,00**	
	1.06.01.2.01	Perencanaan, Penganggaran, dan Evaluasi Kinerja Perangkat Daerah	*Persentase Pelaporan Kinerja yang Disusun Sesuai Standar*	100 Persen			100 Persen	150.086.800,00			Memperkuat Ketahanan Ekonomi Untuk Pertumbuhan Yang Berkualitas dan Berkeadilan	Kesejahteraan Sosial Optimalisasi perlindungan sosial dan pemberdayaan masyarakat dalam rangka pengentasan kemiskinan	Dokumen Rencana kegiatan dan Anggaran	100 Persen	53.565.000,00	DINAS SOSIAL
	1.06.01.2.01.0006	Koordinasi dan Penyusunan Laporan Capaian Kinerja dan Ikhtisar Realisasi Kinerja SKPD														
			Jumlah Laporan Capaian Kinerja dan Ikhtisar Realisasi Kinerja SKPD dan Laporan Hasil Koordinasi Penyusunan Laporan Capaian Kinerja dan Ikhtisar Realisasi Kinerja SKPD	8 Laporan			7 Laporan	150.086.800,00	- Kab. Indragiri Hilir, Tembilahan, Tembilahan Hilir	DANA TRANSFER UMUM-DANA ALOKASI UMUM	Memperkuat Ketahanan Ekonomi Untuk Pertumbuhan Yang Berkualitas dan Berkeadilan	Kesejahteraan Sosial Optimalisasi perlindungan sosial dan pemberdayaan masyarakat dalam rangka pengentasan kemiskinan	Dokumen Rencana kegiatan dan Anggaran	7 Laporan	53.565.000,00	DINAS SOSIAL
	1.06.01.2.02	Administrasi Keuangan Perangkat Daerah	*Persentase Pelaporan Keuangan yang Disusun Sesuai Standar*	100 Persen			100 Persen	4.107.497.000,00			Memperkuat Ketahanan Ekonomi Untuk Pertumbuhan Yang Berkualitas dan Berkeadilan	Kesejahteraan Sosial Optimalisasi perlindungan sosial dan pemberdayaan masyarakat dalam rangka pengentasan kemiskinan	Aparatur Sipil Negara	100 Persen	4.395.021.000,00	DINAS SOSIAL
	1.06.01.2.02.0001	Penyediaan Gaji dan Tunjangan ASN														

NO	KODE	URUSAN / BIDANG URUSAN / PROGRAM / KEGIATAN / SUB KEGIATAN	INDIKATOR PROGRAM / KEGIATAN / SUB KEGIATAN	TARGET AKHIR PERIODE RENSTRA OPD	REALISASI CAPAIAN RENJA OPD TAHUN 2022	PRAKIRAAN CAPAIAN TARGET RENJA OPD TAHUN 2023	CAPAIAN KINERJA DAN KERANGKA PENDANAAN						KELOMPOK SASARAN	PRAKIRAAN MAJU RENCANA TAHUN 2025		PERANGKAT DAERAH PENANGGUNG JAWAB
							TARGET 2024	PAGU INDIKATIF (Rp)	LOKASI	SUMBER DANA	PRIORITAS			TARGET	PAGU INDIKATIF (Rp)	
											NASIONAL	DAERAH				
1	2	3	4	5	6	7	8	9	10	11	12	13	14	15	16	17
			Jumlah Orang yang Menerima Gaji dan Tunjangan ASN	41 Orang/bulan			35 Orang/bulan	4.107.497.000,00	- Semua Kota/Kab, Semua Kecamatan, Semua Kel/Desa	DANA TRANSFER UMUM-DANA ALOKASI UMUM	Memperkuat Ketahanan Ekonomi Untuk Pertumbuhan Yang Berkualitas dan Berkeadilan	Kesejahteraan Sosial Optimalisasi perlindungan sosial dan pemberdayaan masyarakat dalam rangka pengentasan kemiskinan	Aparatur Sipil Negara	39 Orang/bulan	4.395.021.000,00	DINAS SOSIAL
	1.06.01.2.05	Administrasi Kepegawaian Perangkat Daerah	*Tercapainya Aparatur Sipil Negara yang Berkualitas*	100 Persen			100 Persen	157.708.000,00			Memperkuat Ketahanan Ekonomi Untuk Pertumbuhan Yang Berkualitas dan Berkeadilan	Kesejahteraan Sosial Optimalisasi perlindungan sosial dan pemberdayaan masyarakat dalam rangka pengentasan kemiskinan	Aparatur Sipil Negara	100 Persen	58.674.000,00	DINAS SOSIAL
	1.06.01.2.05.0001	Peningkatan Sarana dan Prasarana Disiplin Pegawai														
			Jumlah Unit Peningkatan Sarana dan Prasarana Disiplin Pegawai	3 Unit			3 Unit	157.708.000,00	- Kab. Indragiri Hilir, Semua Kecamatan, Semua Kel/Desa	DANA TRANSFER UMUM-DANA ALOKASI UMUM	Memperkuat Ketahanan Ekonomi Untuk Pertumbuhan Yang Berkualitas dan Berkeadilan	Kesejahteraan Sosial Optimalisasi perlindungan sosial dan pemberdayaan masyarakat dalam rangka pengentasan kemiskinan	Aparatur Sipil Negara	3 Unit	58.674.000,00	DINAS SOSIAL
	1.06.01.2.06	Administrasi Umum Perangkat Daerah	*Persentase Sarana Prasarana Administrasi Perkantoran dalam Kondisi Baik*	100 Persen			100 Persen	766.641.261,00			Memperkuat Ketahanan Ekonomi Untuk Pertumbuhan Yang Berkualitas dan Berkeadilan	Kesejahteraan Sosial Optimalisasi perlindungan sosial dan pemberdayaan masyarakat dalam rangka pengentasan kemiskinan	Aparatur Sipil Negara	100 Persen	301.074.000,00	DINAS SOSIAL
	1.06.01.2.06.0001	Penyediaan Komponen Instalasi Listrik/Penerangan Bangunan Kantor														

NO	KODE	URUSAN / BIDANG URUSAN / PROGRAM / KEGIATAN / SUB KEGIATAN	INDIKATOR PROGRAM / KEGIATAN / SUB KEGIATAN	TARGET AKHIR PERIODE RENSTRA OPD	REALISASI CAPAIAN RENJA OPD TAHUN 2022	PRAKIRAAN CAPAIAN TARGET RENJA OPD TAHUN 2023	CAPAIAN KINERJA DAN KERANGKA PENDANAAN						KELOMPOK SASARAN	PRAKIRAAN MAJU RENCANA TAHUN 2025		PERANGKAT DAERAH PENANGGUNG JAWAB
							TARGET 2024	PAGU INDIKATIF (Rp)	LOKASI	SUMBER DANA	PRIORITAS			TARGET	PAGU INDIKATIF (Rp)	
											NASIONAL	DAERAH				
1	2	3	4	5	6	7	8	9	10	11	12	13	14	15	16	17
			Jumlah Paket Komponen Instalasi Listrik/Penerangan Bangunan Kantor yang Disediakan	10 Paket			8 Paket	7.698.000,00	- Kab. Indragiri Hilir, Tembilahan, Tembilahan Hilir	DANA TRANSFER UMUM-DANA ALOKASI UMUM	Memperkuat Ketahanan Ekonomi Untuk Pertumbuhan Yang Berkualitas dan Berkeadilan	Kesejahteraan Sosial Optimalisasi perlindungan sosial dan pemberdayaan masyarakat dalam rangka pengentasan kemiskinan	Aparatur Sipil Negara	10 Paket	2.534.000,00	DINAS SOSIAL
	1.06.01.2.06.0002	Penyediaan Peralatan dan Perlengkapan Kantor														
			Jumlah Paket Peralatan dan Perlengkapan Kantor yang Disediakan	12 Paket			10 Paket	170.485.191,00	- Kab. Indragiri Hilir, Tembilahan, Tembilahan Hilir	DANA TRANSFER UMUM-DANA ALOKASI UMUM	Memperkuat Ketahanan Ekonomi Untuk Pertumbuhan Yang Berkualitas dan Berkeadilan	Kesejahteraan Sosial Optimalisasi perlindungan sosial dan pemberdayaan masyarakat dalam rangka pengentasan kemiskinan	Aparatur Sipil Negara	11 Paket	42.200.000,00	DINAS SOSIAL
	1.06.01.2.06.0004	Penyediaan Bahan Logistik Kantor														
			Jumlah Paket Bahan Logistik Kantor yang Disediakan	9 Paket			7 Paket	131.100.000,00	- Kab. Indragiri Hilir, Tembilahan, Tembilahan Hilir	DANA TRANSFER UMUM-DANA ALOKASI UMUM	Memperkuat Ketahanan Ekonomi Untuk Pertumbuhan Yang Berkualitas dan Berkeadilan	Kesejahteraan Sosial Optimalisasi perlindungan sosial dan pemberdayaan masyarakat dalam rangka pengentasan kemiskinan	Aparatur Sipil Negara	9 Paket	57.805.000,00	DINAS SOSIAL
	1.06.01.2.06.0005	Penyediaan Barang Cetakan dan Penggandaan														
			Jumlah Paket Barang Cetakan dan Penggandaan yang Disediakan	19 Paket			10 Paket	69.133.070,00	- Kab. Indragiri Hilir, Tembilahan, Tembilahan Hilir	DANA TRANSFER UMUM-DANA ALOKASI UMUM	Memperkuat Ketahanan Ekonomi Untuk Pertumbuhan Yang Berkualitas dan Berkeadilan	Kesejahteraan Sosial Optimalisasi perlindungan sosial dan pemberdayaan masyarakat dalam rangka pengentasan kemiskinan	Aparatur Sipil Negara	17 Paket	20.951.000,00	DINAS SOSIAL
	1.06.01.2.06.0006	Penyediaan Bahan Bacaan dan Peraturan Perundang-undangan														

NO	KODE	URUSAN / BIDANG URUSAN / PROGRAM / KEGIATAN / SUB KEGIATAN	INDIKATOR PROGRAM / KEGIATAN / SUB KEGIATAN	TARGET AKHIR PERIODE RENSTRA OPD	REALISASI CAPAIAN RENJA OPD TAHUN 2022	PRAKIRAAN CAPAIAN TARGET RENJA OPD TAHUN 2023	CAPAIAN KINERJA DAN KERANGKA PENDANAAN						KELOMPOK SASARAN	PRAKIRAAN MAJU RENCANA TAHUN 2025		PERANGKAT DAERAH PENANGGUNG JAWAB
							TARGET 2024	PAGU INDIKATIF (Rp)	LOKASI	SUMBER DANA	PRIORITAS			TARGET	PAGU INDIKATIF (Rp)	
											NASIONAL	DAERAH				
1	2	3	4	5	6	7	8	9	10	11	12	13	14	15	16	17
			Jumlah Dokumen Bahan Bacaan dan Peraturan Perundang-Undangan yang Disediakan	20 Dokumen			10 Dokumen	6.000.000,00	- Kab. Indragiri Hilir, Tembilahan, Tembilahan Hilir	DANA TRANSFER UMUM-DANA ALOKASI UMUM	Memperkuat Ketahanan Ekonomi Untuk Pertumbuhan Yang Berkualitas dan Berkeadilan	Kesejahteraan Sosial Optimalisasi perlindungan sosial dan pemberdayaan masyarakat dalam rangka pengentasan kemiskinan	Aparatur Sipil Negara	18 Dokumen	2.654.000,00	DINAS SOSIAL
	1.06.01.2.06.0009	Penyelenggaraan Rapat Koordinasi dan Konsultasi SKPD														
			Jumlah Laporan Penyelenggaraan Rapat Koordinasi dan Konsultasi SKPD	256 Laporan			123 Laporan	382.225.000,00	- Kab. Indragiri Hilir, Semua Kecamatan, Semua Kel/Desa	DANA TRANSFER UMUM-DANA ALOKASI UMUM	Memperkuat Ketahanan Ekonomi Untuk Pertumbuhan Yang Berkualitas dan Berkeadilan	Kesejahteraan Sosial Optimalisasi perlindungan sosial dan pemberdayaan masyarakat dalam rangka pengentasan kemiskinan	Aparatur Sipil Negara	232 Laporan	174.930.000,00	DINAS SOSIAL
	1.06.01.2.07	Pengadaan Barang Milik Daerah Penunjang Urusan Pemerintah Daerah	*Persentase Kendaraan Dinas yang tersedia*	100 Persen			100 Persen	44.000.000,00			Memperkuat Ketahanan Ekonomi Untuk Pertumbuhan Yang Berkualitas dan Berkeadilan	Kesejahteraan Sosial Optimalisasi perlindungan sosial dan pemberdayaan masyarakat dalam rangka pengentasan kemiskinan	Aparatur Sipil Negara	100 Persen	60.000.000,00	DINAS SOSIAL
	1.06.01.2.07.0002	Pengadaan Kendaraan Dinas Operasional atau Lapangan														
			Jumlah Unit Kendaraan Dinas Operasional atau Lapangan yang Disediakan	4 Unit			2 Unit	44.000.000,00	- Kab. Indragiri Hilir, Semua Kecamatan, Semua Kel/Desa	DANA TRANSFER UMUM-DANA ALOKASI UMUM	Memperkuat Ketahanan Ekonomi Untuk Pertumbuhan Yang Berkualitas dan Berkeadilan	Kesejahteraan Sosial Optimalisasi perlindungan sosial dan pemberdayaan masyarakat dalam rangka pengentasan kemiskinan	Aparatur Sipil Negara	4 Unit	60.000.000,00	DINAS SOSIAL

NO	KODE	URUSAN / BIDANG URUSAN / PROGRAM / KEGIATAN / SUB KEGIATAN	INDIKATOR PROGRAM / KEGIATAN / SUB KEGIATAN	TARGET AKHIR PERIODE RENSTRA OPD	REALISASI CAPAIAN RENJA OPD TAHUN 2022	PRAKIRAAN CAPAIAN TARGET RENJA OPD TAHUN 2023	CAPAIAN KINERJA DAN KERANGKA PENDANAAN						KELOMPOK SASARAN	PRAKIRAAN MAJU RENCANA TAHUN 2025		PERANGKAT DAERAH PENANGGUNG JAWAB
							TARGET 2024	PAGU INDIKATIF (Rp)	LOKASI	SUMBER DANA	PRIORITAS			TARGET	PAGU INDIKATIF (Rp)	
											NASIONAL	DAERAH				
1	2	3	4	5	6	7	8	9	10	11	12	13	14	15	16	17
	1.06.01.2.08	Penyediaan Jasa Penunjang Urusan Pemerintahan Daerah	*Persentase Ketersediaan Jasa Penunjang Operasional Kantor*	100 Persen			100 Persen	737.357.350,00			Memperkuat Ketahanan Ekonomi Untuk Pertumbuhan Yang Berkualitas dan Berkeadilan	Kesejahteraan Sosial Optimalisasi perlindungan sosial dan pemberdayaan masyarakat dalam rangka pengentasan kemiskinan	Aparatur Sipil Negara	100 Persen	220.244.000,00	DINAS SOSIAL
	1.06.01.2.08.0001	Penyediaan Jasa Surat Menyurat														
			Jumlah Laporan Penyediaan Jasa Surat Menyurat	1597 Laporan			405 Laporan	4.050.000,00	- Kab. Indragiri Hilir, Tembilahan, Tembilahan Hilir	DANA TRANSFER UMUM-DANA ALOKASI UMUM	Memperkuat Ketahanan Ekonomi Untuk Pertumbuhan Yang Berkualitas dan Berkeadilan	Kesejahteraan Sosial Optimalisasi perlindungan sosial dan pemberdayaan masyarakat dalam rangka pengentasan kemiskinan	Aparatur Sipil Negara	1452 Laporan	3.538.000,00	DINAS SOSIAL
	1.06.01.2.08.0002	Penyediaan Jasa Komunikasi, Sumber Daya Air dan Listrik														
			Jumlah Laporan Penyediaan Jasa Komunikasi, Sumber Daya Air dan Listrik yang Disediakan	13 Laporan			11 Laporan	173.298.550,00	- Kab. Indragiri Hilir, Tembilahan, Tembilahan Hilir	DANA TRANSFER UMUM-DANA ALOKASI UMUM	Memperkuat Ketahanan Ekonomi Untuk Pertumbuhan Yang Berkualitas dan Berkeadilan	Kesejahteraan Sosial Optimalisasi perlindungan sosial dan pemberdayaan masyarakat dalam rangka pengentasan kemiskinan	Aparatur Sipil Negara	12 Laporan	51.538.000,00	DINAS SOSIAL
	1.06.01.2.08.0004	Penyediaan Jasa Pelayanan Umum Kantor														
			Jumlah Laporan Penyediaan Jasa Pelayanan Umum Kantor yang Disediakan	41 Laporan			31 Laporan	560.008.800,00	- Kab. Indragiri Hilir, Tembilahan, Tembilahan Hilir	DANA TRANSFER UMUM-DANA ALOKASI UMUM	Memperkuat Ketahanan Ekonomi Untuk Pertumbuhan Yang Berkualitas dan Berkeadilan	Kesejahteraan Sosial Optimalisasi perlindungan sosial dan pemberdayaan masyarakat dalam rangka pengentasan kemiskinan	Aparatur Sipil Negara	38 Laporan	165.168.000,00	DINAS SOSIAL

NO	KODE	URUSAN / BIDANG URUSAN / PROGRAM / KEGIATAN / SUB KEGIATAN	INDIKATOR PROGRAM / KEGIATAN / SUB KEGIATAN	TARGET AKHIR PERIODE RENSTRA OPD	REALISASI CAPAIAN RENJA OPD TAHUN 2022	PRAKIRAAN CAPAIAN TARGET RENJA OPD TAHUN 2023	CAPAIAN KINERJA DAN KERANGKA PENDANAAN						KELOMPOK SASARAN	PRAKIRAAN MAJU RENCANA TAHUN 2025		PERANGKAT DAERAH PENANGGUNG JAWAB
							TARGET 2024	PAGU INDIKATIF (Rp)	LOKASI	SUMBER DANA	PRIORITAS			TARGET	PAGU INDIKATIF (Rp)	
											NASIONAL	DAERAH				
1	2	3	4	5	6	7	8	9	10	11	12	13	14	15	16	17
	1.06.01.2.09	Pemeliharaan Barang Milik Daerah Penunjang Urusan Pemerintahan Daerah	*Persentase Sarana dan Prasarana Pendukung Kinerja Perangkat Daerah yang Terpelihara dengan Baik*	100 Persen			100 Persen	207.863.600,00			Memperkuat Ketahanan Ekonomi Untuk Pertumbuhan Yang Berkualitas dan Berkeadilan	Kesejahteraan Sosial Optimalisasi perlindungan sosial dan pemberdayaan masyarakat dalam rangka pengentasan kemiskinan	Aparatur Sipil Negara	100 Persen	101.550.000,00	DINAS SOSIAL
	1.06.01.2.09.0002	Penyediaan Jasa Pemeliharaan, Biaya Pemeliharaan, Pajak dan Perizinan Kendaraan Dinas Operasional atau Lapangan														
			Jumlah Kendaraan Dinas Operasional atau Lapangan yang Dipelihara dan dibayarkan Pajak dan Perizinannya	27 Unit			19 Unit	140.223.600,00	- Kab. Indragiri Hilir, Tembilahan, Tembilahan Hilir	DANA TRANSFER UMUM-DANA ALOKASI UMUM	Memperkuat Ketahanan Ekonomi Untuk Pertumbuhan Yang Berkualitas dan Berkeadilan	Kesejahteraan Sosial Optimalisasi perlindungan sosial dan pemberdayaan masyarakat dalam rangka pengentasan kemiskinan	Aparatur Sipil Negara	25 Unit	67.947.000,00	DINAS SOSIAL
	1.06.01.2.09.0006	Pemeliharaan Peralatan dan Mesin Lainnya														
			Jumlah Peralatan dan Mesin Lainnya yang Dipelihara	37 Unit			33 Unit	44.580.000,00	- Kab. Indragiri Hilir, Tembilahan, Tembilahan Hilir	DANA TRANSFER UMUM-DANA ALOKASI UMUM	Memperkuat Ketahanan Ekonomi Untuk Pertumbuhan Yang Berkualitas dan Berkeadilan	Kesejahteraan Sosial Optimalisasi perlindungan sosial dan pemberdayaan masyarakat dalam rangka pengentasan kemiskinan	Aparatur Sipil Negara	35 Unit	13.802.000,00	DINAS SOSIAL
	1.06.01.2.09.0009	Pemeliharaan/Rehabilitasi Gedung Kantor dan Bangunan Lainnya														
			Jumlah Gedung Kantor dan Bangunan Lainnya yang Dipelihara/Direhabilitasi	1 Unit			1 Unit	23.060.000,00	- Kab. Indragiri Hilir, Tembilahan, Tembilahan Hilir	DANA TRANSFER UMUM-DANA ALOKASI UMUM	Memperkuat Ketahanan Ekonomi Untuk Pertumbuhan Yang Berkualitas dan Berkeadilan	Kesejahteraan Sosial Optimalisasi perlindungan sosial dan pemberdayaan masyarakat dalam rangka pengentasan kemiskinan	Aparatur Sipil Negara	1 Unit	19.801.000,00	DINAS SOSIAL
2.	**1.06.02**	**PROGRAM PEMBERDAYAAN SOSIAL**	***Persentase PPKS yang Menerima Program Pemberdayaan Sosial***	**100 %**			**100 %**	**1.064.153.500,00**						**100 %**	**848.943.500,00**	

NO	KODE	URUSAN / BIDANG URUSAN / PROGRAM / KEGIATAN / SUB KEGIATAN	INDIKATOR PROGRAM / KEGIATAN / SUB KEGIATAN	TARGET AKHIR PERIODE RENSTRA OPD	REALISASI CAPAIAN RENJA OPD TAHUN 2022	PRAKIRAAN CAPAIAN TARGET RENJA OPD TAHUN 2023	CAPAIAN KINERJA DAN KERANGKA PENDANAAN						KELOMPOK SASARAN	PRAKIRAAN MAJU RENCANA TAHUN 2025		PERANGKAT DAERAH PENANGGUNG JAWAB
							TARGET 2024	PAGU INDIKATIF (Rp)	LOKASI	SUMBER DANA	PRIORITAS			TARGET	PAGU INDIKATIF (Rp)	
											NASIONAL	DAERAH				
1	2	3	4	5	6	7	8	9	10	11	12	13	14	15	16	17
	1.06.02.2.01	Pemberdayaan Sosial Komunitas Adat Terpencil (KAT)	*Persentase Pemberdayaan Sosial Suku Anak Dalam Komunitas Adat Terpencil (KAT)*	100 Persen			100 Persen	142.013.000,00			Memperkuat Ketahanan Ekonomi Untuk Pertumbuhan Yang Berkualitas dan Berkeadilan	Kesejahteraan Sosial Optimalisasi perlindungan sosial dan pemberdayaan masyarakat dalam rangka pengentasan kemiskinan	Komunitas Adat Terpencil	100 Persen	153.053.000,00	DINAS SOSIAL
	1.06.02.2.01.0002	Peningkatan Kapasitas dan Pendampingan KAT														
			Jumlah Keluarga pada KAT yang Meningkat Kapasitasnya Kewenangan Kabupaten/Kota	36 Keluarga			27 Keluarga	142.013.000,00	- Kab. Indragiri Hilir, Semua Kecamatan, Semua Kel/Desa	DANA TRANSFER UMUM-DANA ALOKASI UMUM	Memperkuat Ketahanan Ekonomi Untuk Pertumbuhan Yang Berkualitas dan Berkeadilan	Kesejahteraan Sosial Optimalisasi perlindungan sosial dan pemberdayaan masyarakat dalam rangka pengentasan kemiskinan	Komunitas Adat Terpencil	33 Keluarga	153.053.000,00	DINAS SOSIAL
	1.06.02.2.03	Pengembangan Potensi Sumber Kesejahteraan Sosial Daerah Kabupaten/Kota	*Persentase Peningkatan Kemampuan Potensi Sumber Kesejahteraan Sosial (PSKS)*	100 Persen			100 Persen	922.140.500,00			Memperkuat Ketahanan Ekonomi Untuk Pertumbuhan Yang Berkualitas dan Berkeadilan	Kesejahteraan Sosial Optimalisasi perlindungan sosial dan pemberdayaan masyarakat dalam rangka pengentasan kemiskinan	Potensi Sumber Kesejahteraan Sosial (PSKS)	100 Persen	695.890.500,00	DINAS SOSIAL
	1.06.02.2.03.0002	Peningkatan Kemampuan Potensi Tenaga Kesejahteraan Sosial Kecamatan Kewenangan Kabupaten/Kota														
			Jumlah Tenaga Kesejahteraan Sosial Kecamatan Kewenangan Kabupaten/Kota yang Meningkat Kapasitasnya Kewenangan Kabupaten/Kota	24 Orang			20 Orang	523.095.000,00	- Kab. Indragiri Hilir, Semua Kecamatan, Semua Kel/Desa	DANA TRANSFER UMUM-DANA ALOKASI UMUM	Memperkuat Ketahanan Ekonomi Untuk Pertumbuhan Yang Berkualitas dan Berkeadilan	Kesejahteraan Sosial Optimalisasi perlindungan sosial dan pemberdayaan masyarakat dalam rangka pengentasan kemiskinan	Potensi Sumber Kesejahteraan Sosial (PSKS)	22 Orang	286.955.000,00	DINAS SOSIAL
	1.06.02.2.03.0003	Peningkatan Kemampuan Potensi Sumber Kesejahteraan Sosial Keluarga Kewenangan Kabupaten/Kota														

NO	KODE	URUSAN / BIDANG URUSAN / PROGRAM / KEGIATAN / SUB KEGIATAN	INDIKATOR PROGRAM / KEGIATAN / SUB KEGIATAN	TARGET AKHIR PERIODE RENSTRA OPD	REALISASI CAPAIAN RENJA OPD TAHUN 2022	PRAKIRAAN CAPAIAN TARGET RENJA OPD TAHUN 2023	CAPAIAN KINERJA DAN KERANGKA PENDANAAN						KELOMPOK SASARAN	PRAKIRAAN MAJU RENCANA TAHUN 2025		PERANGKAT DAERAH PENANGGUNG JAWAB
							TARGET 2024	PAGU INDIKATIF (Rp)	LOKASI	SUMBER DANA	PRIORITAS			TARGET	PAGU INDIKATIF (Rp)	
											NASIONAL	DAERAH				
1	2	3	4	5	6	7	8	9	10	11	12	13	14	15	16	17
			Jumlah Keluarga yang Meningkat Kapasitasnya Kewenangan Kabupaten/Kota	91 Keluarga			68 Keluarga	282.740.500,00	- Kab. Indragiri Hilir, Semua Kecamatan, Semua Kel/Desa	DANA TRANSFER UMUM-DANA ALOKASI UMUM	Memperkuat Ketahanan Ekonomi Untuk Pertumbuhan Yang Berkualitas dan Berkeadilan	Kesejahteraan Sosial Optimalisasi perlindungan sosial dan pemberdayaan masyarakat dalam rangka pengentasan kemiskinan	Potensi Sumber Kesejahteraan Sosial (PSKS)	82 Keluarga	279.740.500,00	DINAS SOSIAL
	1.06.02.2.03.0005	Peningkatan Kemampuan Sumber Daya Manusia dan Penguatan Lembaga Konsultasi Kesejahteraan Keluarga (LK3)														
			Jumlah Sertifikat yang dari Hasil Peningkatan Sumber Daya Manusia dan Lembaga Konsultasi Kesejahteraan Keluarga (LK3) Kewenangan Kabupaten/Kota	58 Sertifikat			28 Sertifikat	116.305.000,00	- Kab. Indragiri Hilir, Semua Kecamatan, Semua Kel/Desa	DANA TRANSFER UMUM-DANA ALOKASI UMUM	Memperkuat Ketahanan Ekonomi Untuk Pertumbuhan Yang Berkualitas dan Berkeadilan	Kesejahteraan Sosial Optimalisasi perlindungan sosial dan pemberdayaan masyarakat dalam rangka pengentasan kemiskinan	Potensi Sumber Kesejahteraan Sosial (PSKS)	55 Sertifikat	129.195.000,00	DINAS SOSIAL
3.	**1.06.03**	**PROGRAM PENANGANAN WARGA NEGARA MIGRAN KORBAN TINDAK KEKERASAN**	***Persentase Korban Tindak Kekerasan yang Menerima Bantuan Sosial***	**100 %**			**100 %**	**199.131.500,00**						**100 %**	**78.794.000,00**	
	1.06.03.2.01	Pemulangan Warga Negara Migran Korban Tindak Kekerasan dari Titik Debarkasi di Daerah Kabupaten/Kota untuk Dipulangkan ke Desa/Kelurahan Asal	*Cakupan Penanganan Orang Terlantar*	100 Persen			100 Persen	199.131.500,00			Memperkuat Ketahanan Ekonomi Untuk Pertumbuhan Yang Berkualitas dan Berkeadilan	Kesejahteraan Sosial Optimalisasi perlindungan sosial dan pemberdayaan masyarakat dalam rangka pengentasan kemiskinan	Orang Terlantar	100 Persen	78.794.000,00	DINAS SOSIAL
	1.06.03.2.01.0001	Fasilitasi Pemulangan Warga Negara Migran Korban Tindak Kekerasan dari Titik Debarkasi di Daerah Kabupaten/Kota untuk dipulangkan ke Desa/Kelurahan Asal														
			Jumlah Warga Negara Migran Korban Tindak Kekerasan yang dipulangkan dari Titik Debarkasi di Daerah Provinsi untuk dipulangkan ke Desa/Kelurahan Asal Kewenangan Kabupaten/Kota	106 Orang			60 Orang	199.131.500,00	- Kab. Indragiri Hilir, Semua Kecamatan, Semua Kel/Desa	DANA TRANSFER UMUM-DANA ALOKASI UMUM	Memperkuat Ketahanan Ekonomi Untuk Pertumbuhan Yang Berkualitas dan Berkeadilan	Kesejahteraan Sosial Optimalisasi perlindungan sosial dan pemberdayaan masyarakat dalam rangka pengentasan kemiskinan	Orang Terlantar	97 Orang	78.794.000,00	DINAS SOSIAL
4.	**1.06.04**	**PROGRAM REHABILITASI SOSIAL**	***Persentase PPKS yang Memperoleh Rehabilitasi Sosial***	**100 %**			**100 %**	**2.065.768.900,00**						**100 %**	**843.451.000,00**	

NO	KODE	URUSAN / BIDANG URUSAN / PROGRAM / KEGIATAN / SUB KEGIATAN	INDIKATOR PROGRAM / KEGIATAN / SUB KEGIATAN	TARGET AKHIR PERIODE RENSTRA OPD	REALISASI CAPAIAN RENJA OPD TAHUN 2022	PRAKIRAAN CAPAIAN TARGET RENJA OPD TAHUN 2023	CAPAIAN KINERJA DAN KERANGKA PENDANAAN						KELOMPOK SASARAN	PRAKIRAAN MAJU RENCANA TAHUN 2025		PERANGKAT DAERAH PENANGGUNG JAWAB
							TARGET 2024	PAGU INDIKATIF (Rp)	LOKASI	SUMBER DANA	PRIORITAS			TARGET	PAGU INDIKATIF (Rp)	
											NASIONAL	DAERAH				
1	2	3	4	5	6	7	8	9	10	11	12	13	14	15	16	17
	1.06.04.2.01	Rehabilitasi Sosial Dasar Penyandang Disabilitas Terlantar, Anak Terlantar, Lanjut Usia Terlantar, serta Gelandangan Pengemis di Luar Panti Sosial	*Persentase Penyandang Disabilitas Terlantar, Anak Terlantar, Lanjut Usia Terlantar, serta Gelandangan Pengemis di Luar Panti Sosial yang Direhabilitasi*	100 Persen			100 Persen	183.854.000,00			Memperkuat Ketahanan Ekonomi Untuk Pertumbuhan Yang Berkualitas dan Berkeadilan	Kesejahteraan Sosial Optimalisasi perlindungan sosial dan pemberdayaan masyarakat dalam rangka pengentasan kemiskinan	Pemerlu Pelayanan Kesejahteraan Sosial (PPKS)	100 Persen	202.126.000,00	DINAS SOSIAL
	1.06.04.2.01.0001	Penyediaan Permakanan														
			Jumlah Orang yang Mendapatkan Pemenuhan Kebutuhan Permakanan Sesuai dengan Standar Gizi Minimal Kewenangan Kabupaten/Kota	121 Orang			50 Orang	59.320.000,00	- Kab. Indragiri Hilir, Semua Kecamatan, Semua Kel/Desa	DANA TRANSFER UMUM-DANA ALOKASI UMUM	Memperkuat Ketahanan Ekonomi Untuk Pertumbuhan Yang Berkualitas dan Berkeadilan	Kesejahteraan Sosial Optimalisasi perlindungan sosial dan pemberdayaan masyarakat dalam rangka pengentasan kemiskinan	Pemerlu Pelayanan Kesejahteraan Sosial (PPKS)	110 Orang	53.625.000,00	DINAS SOSIAL
	1.06.04.2.01.0011	Pemberian Pelayanan Penelusuran Keluarga														
			Jumlah Orang yang Mendapatkan Pelayanan Penelusuran Keluarga Kewenangan Kabupaten/Kota	24 Orang			20 Orang	36.640.000,00	- Kab. Indragiri Hilir, Semua Kecamatan, Semua Kel/Desa	DANA TRANSFER UMUM-DANA ALOKASI UMUM	Memperkuat Ketahanan Ekonomi Untuk Pertumbuhan Yang Berkualitas dan Berkeadilan	Kesejahteraan Sosial Optimalisasi perlindungan sosial dan pemberdayaan masyarakat dalam rangka pengentasan kemiskinan	Pemerlu Pelayanan Kesejahteraan Sosial (PPKS)	22 Orang	40.218.000,00	DINAS SOSIAL
	1.06.04.2.01.0012	Pemberian Layanan Rujukan														
			Jumlah Orang Mendapatkan Layanan Rujukan Kewenangan Kabupaten/Kota	405 Orang			12 Orang	87.894.000,00	- Kab. Indragiri Hilir, Semua Kecamatan, Semua Kel/Desa	DANA TRANSFER UMUM-DANA ALOKASI UMUM	Memperkuat Ketahanan Ekonomi Untuk Pertumbuhan Yang Berkualitas dan Berkeadilan	Kesejahteraan Sosial Optimalisasi perlindungan sosial dan pemberdayaan masyarakat dalam rangka pengentasan kemiskinan	Pemerlu Pelayanan Kesejahteraan Sosial (PPKS)	369 Orang	108.283.000,00	DINAS SOSIAL

NO	KODE	URUSAN / BIDANG URUSAN / PROGRAM / KEGIATAN / SUB KEGIATAN	INDIKATOR PROGRAM / KEGIATAN / SUB KEGIATAN	TARGET AKHIR PERIODE RENSTRA OPD	REALISASI CAPAIAN RENJA OPD TAHUN 2022	PRAKIRAAN CAPAIAN TARGET RENJA OPD TAHUN 2023	CAPAIAN KINERJA DAN KERANGKA PENDANAAN						KELOMPOK SASARAN	PRAKIRAAN MAJU RENCANA TAHUN 2025		PERANGKAT DAERAH PENANGGUNG JAWAB
							TARGET 2024	PAGU INDIKATIF (Rp)	LOKASI	SUMBER DANA	PRIORITAS			TARGET	PAGU INDIKATIF (Rp)	
											NASIONAL	DAERAH				
1	2	3	4	5	6	7	8	9	10	11	12	13	14	15	16	17
	1.06.04.2.02	Rehabilitasi Sosial Penyandang Masalah Kesejahteraan Sosial (PMKS) Lainnya Bukan Korban HIV/AIDS dan NAPZA di Luar Panti Sosial	*Persentase PPKS Lainnya yang Direhabilitasi dan Dibina*	100 Persen			100 Persen	1.881.914.900,00			Memperkuat Ketahanan Ekonomi Untuk Pertumbuhan Yang Berkualitas dan Berkeadilan	Kesejahteraan Sosial Optimalisasi perlindungan sosial dan pemberdayaan masyarakat dalam rangka pengentasan kemiskinan	Pemerlu Pelayanan Kesejahteraan Sosial (PPKS)	100 Persen	641.325.000,00	DINAS SOSIAL
	1.06.04.2.02.0001	Pemberian Layanan Data dan Pengaduan														
			Jumlah Orang yang Mendapatkan Layanan Data dan Pengaduan Kewenangan Kabupaten/Kota	109 Orang			75 Orang	1.127.330.400,00	- Kab. Indragiri Hilir, Semua Kecamatan, Semua Kel/Desa	DANA TRANSFER UMUM-DANA ALOKASI UMUM	Memperkuat Ketahanan Ekonomi Untuk Pertumbuhan Yang Berkualitas dan Berkeadilan	Kesejahteraan Sosial Optimalisasi perlindungan sosial dan pemberdayaan masyarakat dalam rangka pengentasan kemiskinan	Pemerlu Pelayanan Kesejahteraan Sosial (PPKS)	99 Orang	325.485.000,00	DINAS SOSIAL
	1.06.04.2.02.0003	Penyediaan Permakanan														
			Jumlah Orang yang Mendapatkan Pemenuhan Kebutuhan Permakanan Sesuai dengan Standar Gizi Minimal Kewenangan Kabupaten/Kota	121 Orang			150 Orang	114.540.000,00	- Kab. Indragiri Hilir, Semua Kecamatan, Semua Kel/Desa	DANA TRANSFER UMUM-DANA ALOKASI UMUM	Memperkuat Ketahanan Ekonomi Untuk Pertumbuhan Yang Berkualitas dan Berkeadilan	Kesejahteraan Sosial Optimalisasi perlindungan sosial dan pemberdayaan masyarakat dalam rangka pengentasan kemiskinan	Pemerlu Pelayanan Kesejahteraan Sosial (PPKS)	110 Orang	53.625.000,00	DINAS SOSIAL
	1.06.04.2.02.0007	Pemberian Bimbingan Fisik, Mental, Spiritual, dan Sosial														
			Jumlah Peserta Bimbingan Fisik, Mental, Spiritual dan Sosial Kewenangan Kabupaten/Kota	240 Orang			20 Orang	130.265.000,00	- Kab. Indragiri Hilir, Semua Kecamatan, Semua Kel/Desa	DANA TRANSFER UMUM-DANA ALOKASI UMUM	Memperkuat Ketahanan Ekonomi Untuk Pertumbuhan Yang Berkualitas dan Berkeadilan	Kesejahteraan Sosial Optimalisasi perlindungan sosial dan pemberdayaan masyarakat dalam rangka pengentasan kemiskinan	Pemerlu Pelayanan Kesejahteraan Sosial (PPKS)	218 Orang	102.886.000,00	DINAS SOSIAL
	1.06.04.2.02.0013	Pemberian Layanan Rujukan														

NO	KODE	URUSAN / BIDANG URUSAN / PROGRAM / KEGIATAN / SUB KEGIATAN	INDIKATOR PROGRAM / KEGIATAN / SUB KEGIATAN	TARGET AKHIR PERIODE RENSTRA OPD	REALISASI CAPAIAN RENJA OPD TAHUN 2022	PRAKIRAAN CAPAIAN TARGET RENJA OPD TAHUN 2023	CAPAIAN KINERJA DAN KERANGKA PENDANAAN						KELOMPOK SASARAN	PRAKIRAAN MAJU RENCANA TAHUN 2025		PERANGKAT DAERAH PENANGGUNG JAWAB
							TARGET 2024	PAGU INDIKATIF (Rp)	LOKASI	SUMBER DANA	PRIORITAS			TARGET	PAGU INDIKATIF (Rp)	
											NASIONAL	DAERAH				
1	2	3	4	5	6	7	8	9	10	11	12	13	14	15	16	17
			Jumlah Orang Mendapatkan Layanan Rujukan Kewenangan Kabupaten/Kota	466 Orang			235 Orang	420.126.000,00	- Kab. Indragiri Hilir, Semua Kecamatan, Semua Kel/Desa	DANA TRANSFER UMUM-DANA ALOKASI UMUM	Memperkuat Ketahanan Ekonomi Untuk Pertumbuhan Yang Berkualitas dan Berkeadilan	Kesejahteraan Sosial Optimalisasi perlindungan sosial dan pemberdayaan masyarakat dalam rangka pengentasan kemiskinan	Pemerlu Pelayanan Kesejahteraan Sosial (PPKS)	405 Orang	119.111.000,00	DINAS SOSIAL
	1.06.04.2.02.0014	Kerja Sama antar Lembaga dan Kemitraan dalam Pelaksanaan Rehabilitasi Sosial Kabupaten/Kota														
			Jumlah Dokumen Hasil Koordinasi dan Kerja Sama antar Lembaga dan Kemitraan dalam Pelaksanaan Rehabilitasi Sosial Kabupaten/Kota	61 Dokumen			50 Dokumen	89.653.500,00	- Kab. Indragiri Hilir, Semua Kecamatan, Semua Kel/Desa	DANA TRANSFER UMUM-DANA ALOKASI UMUM	Memperkuat Ketahanan Ekonomi Untuk Pertumbuhan Yang Berkualitas dan Berkeadilan	Kesejahteraan Sosial Optimalisasi perlindungan sosial dan pemberdayaan masyarakat dalam rangka pengentasan kemiskinan	Pemerlu Pelayanan Kesejahteraan Sosial (PPKS)	55 Dokumen	40.218.000,00	DINAS SOSIAL
5.	**1.06.05**	**PROGRAM PERLINDUNGAN DAN JAMINAN SOSIAL**	***Persentase PPKS yang Mendapat Perlindungan Jaminan Sosial***	**100 %**			**100 %**	**438.270.000,00**						**100 %**	**465.078.000,00**	
	1.06.05.2.01	Pemeliharaan Anak-Anak Terlantar	*Persentase Anak-Anak Terlantar yang Dijangkau*	100 Persen			100 Persen	32.370.000,00			Memperkuat Ketahanan Ekonomi Untuk Pertumbuhan Yang Berkualitas dan Berkeadilan	Kesejahteraan Sosial Optimalisasi perlindungan sosial dan pemberdayaan masyarakat dalam rangka pengentasan kemiskinan	Anak Terlantar	100 Persen	40.218.000,00	DINAS SOSIAL
	1.06.05.2.01.0002	Rujukan Anak-Anak Terlantar														
			Jumlah Anak-Anak Terlantar yang Mendapat Rujukan Kewenangan Kabupaten/Kota	61 Orang			5 Orang	32.370.000,00	- Kab. Indragiri Hilir, Semua Kecamatan, Semua Kel/Desa	DANA TRANSFER UMUM-DANA ALOKASI UMUM	Memperkuat Ketahanan Ekonomi Untuk Pertumbuhan Yang Berkualitas dan Berkeadilan	Kesejahteraan Sosial Optimalisasi perlindungan sosial dan pemberdayaan masyarakat dalam rangka pengentasan kemiskinan	Anak Terlantar	55 Orang	40.218.000,00	DINAS SOSIAL

NO	KODE	URUSAN / BIDANG URUSAN / PROGRAM / KEGIATAN / SUB KEGIATAN	INDIKATOR PROGRAM / KEGIATAN / SUB KEGIATAN	TARGET AKHIR PERIODE RENSTRA OPD	REALISASI CAPAIAN RENJA OPD TAHUN 2022	PRAKIRAAN CAPAIAN TARGET RENJA OPD TAHUN 2023	CAPAIAN KINERJA DAN KERANGKA PENDANAAN						KELOMPOK SASARAN	PRAKIRAAN MAJU RENCANA TAHUN 2025		PERANGKAT DAERAH PENANGGUNG JAWAB
							TARGET 2024	PAGU INDIKATIF (Rp)	LOKASI	SUMBER DANA	PRIORITAS			TARGET	PAGU INDIKATIF (Rp)	
											NASIONAL	DAERAH				
1	2	3	4	5	6	7	8	9	10	11	12	13	14	15	16	17
	1.06.05.2.02	Pengelolaan Data Fakir Miskin Cakupan Daerah Kabupaten/Kota	*Persentase Ketersediaan Data Fakir Miskin*	100 Persen			100 Persen	405.900.000,00			Memperkuat Ketahanan Ekonomi Untuk Pertumbuhan Yang Berkualitas dan Berkeadilan	Kesejahteraan Sosial Optimalisasi perlindungan sosial dan pemberdayaan masyarakat dalam rangka pengentasan kemiskinan	Pemerlu Pelayanan Kesejahteraan Sosial (PPKS)	100 Persen	424.860.000,00	DINAS SOSIAL
	1.06.05.2.02.0001	Pendataan Fakir Miskin Cakupan Daerah Kabupaten/Kota														
			Jumlah Fakir Miskin Cakupan Daerah Kabupaten/Kota yang Didata	79860 Orang			66000 Orang	226.921.000,00	- Kab. Indragiri Hilir, Semua Kecamatan, Semua Kel/Desa	DANA TRANSFER UMUM-DANA ALOKASI UMUM	Memperkuat Ketahanan Ekonomi Untuk Pertumbuhan Yang Berkualitas dan Berkeadilan	Kesejahteraan Sosial Optimalisasi perlindungan sosial dan pemberdayaan masyarakat dalam rangka pengentasan kemiskinan	Pemerlu Pelayanan Kesejahteraan Sosial (PPKS)	72600 Orang	224.021.000,00	DINAS SOSIAL
	1.06.05.2.02.0003	Fasilitasi Bantuan Sosial Kesejahteraan Keluarga														
			Jumlah Keluarga Penerima Manfaat (KPM) yang Mendapatkan Bantuan Sosial Kesejahteraan Keluarga Kewenangan Kabupaten/Kota	424 Keluarga			350 Keluarga	178.979.000,00	- Kab. Indragiri Hilir, Semua Kecamatan, Semua Kel/Desa	DANA TRANSFER UMUM-DANA ALOKASI UMUM	Memperkuat Ketahanan Ekonomi Untuk Pertumbuhan Yang Berkualitas dan Berkeadilan	Kesejahteraan Sosial Optimalisasi perlindungan sosial dan pemberdayaan masyarakat dalam rangka pengentasan kemiskinan	Pemerlu Pelayanan Kesejahteraan Sosial (PPKS)	385 Keluarga	200.839.000,00	DINAS SOSIAL
6.	**1.06.06**	**PROGRAM PENANGANAN BENCANA**	***Persentase Korban Bencana yang Menerima Bantuan Sosial Selama Masa Tanggap Darurat***	**100 %**			**100 %**	**430.008.239,00**						**100 %**	**373.182.000,00**	
	1.06.06.2.01	Perlindungan Sosial Korban Bencana Alam dan Sosial Kabupaten/Kota	*Persentase Perlindungan Sosial Korban Bencana Alam dan Sosial yang ditangani dan dibantu*	100 Persen			100 Persen	134.994.239,00			Memperkuat Ketahanan Ekonomi Untuk Pertumbuhan Yang Berkualitas dan Berkeadilan	Kesejahteraan Sosial Optimalisasi perlindungan sosial dan pemberdayaan masyarakat dalam rangka pengentasan kemiskinan	Korban Bencana Alam dan Sosial	100 Persen	214.499.000,00	DINAS SOSIAL
	1.06.06.2.01.0001	Penyediaan Makanan														

NO	KODE	URUSAN / BIDANG URUSAN / PROGRAM / KEGIATAN / SUB KEGIATAN	INDIKATOR PROGRAM / KEGIATAN / SUB KEGIATAN	TARGET AKHIR PERIODE RENSTRA OPD	REALISASI CAPAIAN RENJA OPD TAHUN 2022	PRAKIRAAN CAPAIAN TARGET RENJA OPD TAHUN 2023	CAPAIAN KINERJA DAN KERANGKA PENDANAAN						KELOMPOK SASARAN	PRAKIRAAN MAJU RENCANA TAHUN 2025		PERANGKAT DAERAH PENANGGUNG JAWAB
							TARGET 2024	PAGU INDIKATIF (Rp)	LOKASI	SUMBER DANA	PRIORITAS			TARGET	PAGU INDIKATIF (Rp)	
											NASIONAL	DAERAH				
1	2	3	4	5	6	7	8	9	10	11	12	13	14	15	16	17
			Jumlah Orang yang Mendapatkan Permakanan 3x1 Hari dalam Masa Tanggap Darurat (Pengungsian) Kewenangan Kabupaten/Kota	151 Orang			100 Orang	74.174.239,00	- Kab. Indragiri Hilir, Semua Kecamatan, Semua Kel/Desa	DANA TRANSFER UMUM-DANA ALOKASI UMUM	Memperkuat Ketahanan Ekonomi Untuk Pertumbuhan Yang Berkualitas dan Berkeadilan	Kesejahteraan Sosial Optimalisasi perlindungan sosial dan pemberdayaan masyarakat dalam rangka pengentasan kemiskinan	Korban Bencana Alam dan Sosial	138 Orang	134.062.000,00	DINAS SOSIAL
	1.06.06.2.01.0002	Penyediaan Sandang														
			Jumlah Orang yang Mendapatkan Pakaian dan Kelengkapan Lainnya yang Tersedia pada Masa Tanggap Darurat (Pengungsian) dan Pasca Bencana Kewenangan Kabupaten/Kota	151 Orang			100 Orang	60.820.000,00	- Kab. Indragiri Hilir, Semua Kecamatan, Semua Kel/Desa	DANA TRANSFER UMUM-DANA ALOKASI UMUM	Memperkuat Ketahanan Ekonomi Untuk Pertumbuhan Yang Berkualitas dan Berkeadilan	Kesejahteraan Sosial Optimalisasi perlindungan sosial dan pemberdayaan masyarakat dalam rangka pengentasan kemiskinan	Korban Bencana Alam dan Sosial	1381 Orang	80.437.000,00	DINAS SOSIAL
	1.06.06.2.02	Penyelenggaraan Pemberdayaan Masyarakat Terhadap Kesiapsiagaan Bencana Kabupaten/Kota	*Persentase Korban Bencana yang Menerima Bantuan Sosial Selama Masa Tanggap Darurat*	100 Persen			100 Persen	295.014.000,00			Memperkuat Ketahanan Ekonomi Untuk Pertumbuhan Yang Berkualitas dan Berkeadilan	Kesejahteraan Sosial Optimalisasi perlindungan sosial dan pemberdayaan masyarakat dalam rangka pengentasan kemiskinan	Masyarakat yang terkena dampak Bencana	100 Persen	158.683.000,00	DINAS SOSIAL
	1.06.06.2.02.0002	Koordinasi, Sosialisasi dan Pelaksanaan Taruna Siaga Bencana														
			Jumlah Orang yang Melaksanakan Koordinasi, Sosialisasi dan Pelaksanaan Taruna Siaga Bencana Kewenangan Kabupaten/Kota	168 Orang			26 Orang	295.014.000,00	- Kab. Indragiri Hilir, Semua Kecamatan, Semua Kel/Desa	DANA TRANSFER UMUM-DANA ALOKASI UMUM	Memperkuat Ketahanan Ekonomi Untuk Pertumbuhan Yang Berkualitas dan Berkeadilan	Kesejahteraan Sosial Optimalisasi perlindungan sosial dan pemberdayaan masyarakat dalam rangka pengentasan kemiskinan	Masyarakat yang terkena dampak Bencana	152 Orang	158.683.000,00	DINAS SOSIAL
7.	**1.06.07**	**PROGRAM PENGELOLAAN TAMAN MAKAM PAHLAWAN**	***Persentase Taman Makam Pahlawan yang Terkelola***	**100 %**			**100 %**	**48.617.850,00**						**100 %**	**62.405.000,00**	

NO	KODE	URUSAN / BIDANG URUSAN / PROGRAM / KEGIATAN / SUB KEGIATAN	INDIKATOR PROGRAM / KEGIATAN / SUB KEGIATAN	TARGET AKHIR PERIODE RENSTRA OPD	REALISASI CAPAIAN RENJA OPD TAHUN 2022	PRAKIRAAN CAPAIAN TARGET RENJA OPD TAHUN 2023	CAPAIAN KINERJA DAN KERANGKA PENDANAAN						KELOMPOK SASARAN	PRAKIRAAN MAJU RENCANA TAHUN 2025		PERANGKAT DAERAH PENANGGUNG JAWAB
							TARGET 2024	PAGU INDIKATIF (Rp)	LOKASI	SUMBER DANA	PRIORITAS			TARGET	PAGU INDIKATIF (Rp)	
											NASIONAL	DAERAH				
1	2	3	4	5	6	7	8	9	10	11	12	13	14	15	16	17
	1.06.07.2.01	Pemeliharaan Taman Makam Pahlawan Nasional Kabupaten/Kota	*Persentase Taman Makam Pahlawan yang Terpelihara*	100 Persen			100 Persen	48.617.850,00			Memperkuat Ketahanan Ekonomi Untuk Pertumbuhan Yang Berkualitas dan Berkeadilan	Kesejahteraan Sosial Optimalisasi perlindungan sosial dan pemberdayaan masyarakat dalam rangka pengentasan kemiskinan	Taman Makam Pahlawan Yudha Bhakti Tembilahan	100 Persen	62.405.000,00	DINAS SOSIAL
	1.06.07.2.01.0002	Pemeliharaan Taman Makam Pahlawan Nasional Kabupaten/Kota														
			Jumlah Makam yang Terpenuhi Pemeliharannya pada Taman Makam Pahlawan Kabupaten/Kota	1 Makam			1 Makam	48.617.850,00	- Kab. Indragiri Hilir, Tembilahan Hulu, Tembilahan Hulu	DANA TRANSFER UMUM-DANA ALOKASI UMUM	Memperkuat Ketahanan Ekonomi Untuk Pertumbuhan Yang Berkualitas dan Berkeadilan	Kesejahteraan Sosial Optimalisasi perlindungan sosial dan pemberdayaan masyarakat dalam rangka pengentasan kemiskinan	Taman Makam Pahlawan Yudha Bhakti Tembilahan	1 Makam	62.405.000,00	DINAS SOSIAL
		DINAS KETENAGAKERJAAN DAN TRANSMIGRASI						**8.945.332.000,00**							**7.023.609.000,00**	
	2	**URUSAN PEMERINTAHAN WAJIB YANG TIDAK BERKAITAN DENGAN PELAYANAN DASAR**						**8.599.713.300,00**							**6.705.585.000,00**	
	2.07	**URUSAN PEMERINTAHAN BIDANG TENAGA KERJA**						**8.599.713.300,00**							**6.705.585.000,00**	
1.	**2.07.01**	**PROGRAM PENUNJANG URUSAN PEMERINTAHAN DAERAH KABUPATEN/KOTA**	***Cakupan Penunjang Urusan Pemerintah Daerah yang terpenuhi***	**98 %**			**90 %**	**5.946.537.996,00**						**90 %**	**5.707.074.000,00**	
	2.07.01.2.01	Perencanaan, Penganggaran, dan Evaluasi Kinerja Perangkat Daerah	*Cakupan Penunjang Urusan Pemerintah Daerah yang Terpenuhi*	100 persen			100 persen	95.007.250,00			-	Optimalisasi perlindungan sosial dan pemberdayaan masyarakat dalam rangka pengentasan kemiskinan	-	100 persen	70.672.000,00	DINAS KETENAGAKERJAAN DAN TRANSMIGRASI
	2.07.01.2.01.0001	Penyusunan Dokumen Perencanaan Perangkat Daerah														
			Jumlah Dokumen Perencanaan Perangkat Daerah	6 Dokumen			5 Dokumen	46.970.000,00	- Semua Kota/Kab, Semua Kecamatan, Semua Kel/Desa	DANA TRANSFER UMUM-DANA ALOKASI UMUM	-	Optimalisasi perlindungan sosial dan pemberdayaan masyarakat dalam rangka pengentasan kemiskinan	-	6 Dokumen	35.336.000,00	DINAS KETENAGAKERJAAN DAN TRANSMIGRASI

NO	KODE	URUSAN / BIDANG URUSAN / PROGRAM / KEGIATAN / SUB KEGIATAN	INDIKATOR PROGRAM / KEGIATAN / SUB KEGIATAN	TARGET AKHIR PERIODE RENSTRA OPD	REALISASI CAPAIAN RENJA OPD TAHUN 2022	PRAKIRAAN CAPAIAN TARGET RENJA OPD TAHUN 2023	CAPAIAN KINERJA DAN KERANGKA PENDANAAN						KELOMPOK SASARAN	PRAKIRAAN MAJU RENCANA TAHUN 2025		PERANGKAT DAERAH PENANGGUNG JAWAB
							TARGET 2024	PAGU INDIKATIF (Rp)	LOKASI	SUMBER DANA	PRIORITAS			TARGET	PAGU INDIKATIF (Rp)	
											NASIONAL	DAERAH				
1	2	3	4	5	6	7	8	9	10	11	12	13	14	15	16	17
	2.07.01.2.01.0006	Koordinasi dan Penyusunan Laporan Capaian Kinerja dan Ikhtisar Realisasi Kinerja SKPD														
			Jumlah Laporan Capaian Kinerja dan Ikhtisar Realisasi Kinerja SKPD dan Laporan Hasil Koordinasi Penyusunan Laporan Capaian Kinerja dan Ikhtisar Realisasi Kinerja SKPD	5 Laporan			6 Laporan	48.037.250,00	- Semua Kota/Kab, Semua Kecamatan, Semua Kel/Desa	DANA TRANSFER UMUM-DANA ALOKASI UMUM	-	Optimalisasi perlindungan sosial dan pemberdayaan masyarakat dalam rangka pengentasan kemiskinan	-	5 Laporan	35.336.000,00	DINAS KETENAGAKERJAAN DAN TRANSMIGRASI
	2.07.01.2.02	Administrasi Keuangan Perangkat Daerah	*Cakupan Penunjang Urusan Pemerintah Daerah yang Terpenuhi (Dengan Satuan:Persen)*	100 persen			100 persen	4.449.828.000,00			-	Optimalisasi perlindungan sosial dan pemberdayaan masyarakat dalam rangka pengentasan kemiskinan	-	100 persen	4.761.315.000,00	DINAS KETENAGAKERJAAN DAN TRANSMIGRASI
	2.07.01.2.02.0001	Penyediaan Gaji dan Tunjangan ASN														
			Jumlah Orang yang Menerima Gaji dan Tunjangan ASN	36 Orang/bulan			36 Orang/bulan	4.449.828.000,00	- Semua Kota/Kab, Semua Kecamatan, Semua Kel/Desa	DANA TRANSFER UMUM-DANA ALOKASI UMUM	-	Optimalisasi perlindungan sosial dan pemberdayaan masyarakat dalam rangka pengentasan kemiskinan	-	36 Orang/bulan	4.761.315.000,00	DINAS KETENAGAKERJAAN DAN TRANSMIGRASI
	2.07.01.2.05	Administrasi Kepegawaian Perangkat Daerah	*Cakupan Penunjang Urusan Pemerintah Daserah yang Terpenuhi (dengan satuan: Persen)*	100 persen			100 persen	83.050.000,00			-	Optimalisasi perlindungan sosial dan pemberdayaan masyarakat dalam rangka pengentasan kemiskinan	-	100 persen	141.346.000,00	DINAS KETENAGAKERJAAN DAN TRANSMIGRASI
	2.07.01.2.05.0002	Pengadaan Pakaian Dinas beserta Atribut Kelengkapannya														
			Jumlah Paket Pakaian Dinas beserta Atribut Kelengkapan	6 Paket			2 Paket	59.050.000,00	- Kab. Indragiri Hilir, Tembilahan, Semua Kel/Desa	DANA TRANSFER UMUM-DANA ALOKASI UMUM	-	Optimalisasi perlindungan sosial dan pemberdayaan masyarakat dalam rangka pengentasan kemiskinan	-	2 Paket	100.962.000,00	DINAS KETENAGAKERJAAN DAN TRANSMIGRASI
	2.07.01.2.05.0009	Pendidikan dan Pelatihan Pegawai Berdasarkan Tugas dan Fungsi														

NO	KODE	URUSAN / BIDANG URUSAN / PROGRAM / KEGIATAN / SUB KEGIATAN	INDIKATOR PROGRAM / KEGIATAN / SUB KEGIATAN	TARGET AKHIR PERIODE RENSTRA OPD	REALISASI CAPAIAN RENJA OPD TAHUN 2022	PRAKIRAAN CAPAIAN TARGET RENJA OPD TAHUN 2023	CAPAIAN KINERJA DAN KERANGKA PENDANAAN						KELOMPOK SASARAN	PRAKIRAAN MAJU RENCANA TAHUN 2025		PERANGKAT DAERAH PENANGGUNG JAWAB
							TARGET 2024	PAGU INDIKATIF (Rp)	LOKASI	SUMBER DANA	PRIORITAS			TARGET	PAGU INDIKATIF (Rp)	
											NASIONAL	DAERAH				
1	2	3	4	5	6	7	8	9	10	11	12	13	14	15	16	17
			Jumlah Pegawai Berdasarkan Tugas dan Fungsi yang Mengikuti Pendidikan dan Pelatihan	9 Orang			3 Orang	24.000.000,00	- Semua Kota/Kab, Semua Kecamatan, Semua Kel/Desa	DANA TRANSFER UMUM-DANA ALOKASI UMUM	-	Optimalisasi perlindungan sosial dan pemberdayaan masyarakat dalam rangka pengentasan kemiskinan	-	3 Orang	40.384.000,00	DINAS KETENAGAKERJAAN DAN TRANSMIGRASI
	2.07.01.2.06	Administrasi Umum Perangkat Daerah	*Cakupan Penunjang Urusan Pemerintah Daserah yang Terpenuhi (dengan satuan: Persen)*	100 persen			100 persen	559.275.525,00			-	Optimalisasi perlindungan sosial dan pemberdayaan masyarakat dalam rangka pengentasan kemiskinan	-	100 persen	278.000.000,00	DINAS KETENAGAKERJAAN DAN TRANSMIGRASI
	2.07.01.2.06.0001	Penyediaan Komponen Instalasi Listrik/Penerangan Bangunan Kantor														
			Jumlah Paket Komponen Instalasi Listrik/Penerangan Bangunan Kantor yang Disediakan	2 Paket			2 Paket	15.000.000,00	- Kab. Indragiri Hilir, Tembilahan, Tembilahan Kota	DANA TRANSFER UMUM-DANA ALOKASI UMUM	-	Optimalisasi perlindungan sosial dan pemberdayaan masyarakat dalam rangka pengentasan kemiskinan	-	2 Paket	4.038.000,00	DINAS KETENAGAKERJAAN DAN TRANSMIGRASI
	2.07.01.2.06.0002	Penyediaan Peralatan dan Perlengkapan Kantor														
			Jumlah Paket Peralatan dan Perlengkapan Kantor yang Disediakan	34 Paket			15 Paket	93.320.875,00	- Kab. Indragiri Hilir, Tembilahan, Tembilahan Kota	DANA TRANSFER UMUM-DANA ALOKASI UMUM	-	Optimalisasi perlindungan sosial dan pemberdayaan masyarakat dalam rangka pengentasan kemiskinan	-	10 Paket	100.962.000,00	DINAS KETENAGAKERJAAN DAN TRANSMIGRASI
	2.07.01.2.06.0004	Penyediaan Bahan Logistik Kantor														
			Jumlah Paket Bahan Logistik Kantor yang Disediakan	3 Paket			3 Paket	35.000.000,00	- Kab. Indragiri Hilir, Tembilahan, Tembilahan Kota	DANA TRANSFER UMUM-DANA ALOKASI UMUM	-	Optimalisasi perlindungan sosial dan pemberdayaan masyarakat dalam rangka pengentasan kemiskinan	-	3 Paket	7.470.000,00	DINAS KETENAGAKERJAAN DAN TRANSMIGRASI
	2.07.01.2.06.0005	Penyediaan Barang Cetakan dan Penggandaan														

NO	KODE	URUSAN / BIDANG URUSAN / PROGRAM / KEGIATAN / SUB KEGIATAN	INDIKATOR PROGRAM / KEGIATAN / SUB KEGIATAN	TARGET AKHIR PERIODE RENSTRA OPD	REALISASI CAPAIAN RENJA OPD TAHUN 2022	PRAKIRAAN CAPAIAN TARGET RENJA OPD TAHUN 2023	CAPAIAN KINERJA DAN KERANGKA PENDANAAN						KELOMPOK SASARAN	PRAKIRAAN MAJU RENCANA TAHUN 2025		PERANGKAT DAERAH PENANGGUNG JAWAB
							TARGET 2024	PAGU INDIKATIF (Rp)	LOKASI	SUMBER DANA	PRIORITAS			TARGET	PAGU INDIKATIF (Rp)	
											NASIONAL	DAERAH				
1	2	3	4	5	6	7	8	9	10	11	12	13	14	15	16	17
			Jumlah Paket Barang Cetakan dan Penggandaan yang Disediakan	2 Paket			2 Paket	32.119.650,00	- Kab. Indragiri Hilir, Tembilahan, Tembilahan Kota	DANA TRANSFER UMUM-DANA ALOKASI UMUM	-	Optimalisasi perlindungan sosial dan pemberdayaan masyarakat dalam rangka pengentasan kemiskinan	-	2 Paket	6.057.000,00	DINAS KETENAGAKERJAAN DAN TRANSMIGRASI
	2.07.01.2.06.0006	Penyediaan Bahan Bacaan dan Peraturan Perundang-undangan														
			Jumlah Dokumen Bahan Bacaan dan Peraturan Perundang-Undangan yang Disediakan	1 Dokumen			1 Dokumen	5.000.000,00	- Kab. Indragiri Hilir, Tembilahan, Tembilahan Kota	DANA TRANSFER UMUM-DANA ALOKASI UMUM	-	Optimalisasi perlindungan sosial dan pemberdayaan masyarakat dalam rangka pengentasan kemiskinan	-	1 Dokumen	5.000.000,00	DINAS KETENAGAKERJAAN DAN TRANSMIGRASI
	2.07.01.2.06.0009	Penyelenggaraan Rapat Koordinasi dan Konsultasi SKPD														
			Jumlah Laporan Penyelenggaraan Rapat Koordinasi dan Konsultasi SKPD	40 Laporan			56 Laporan	378.835.000,00	- Semua Kota/Kab, Semua Kecamatan, Semua Kel/Desa	DANA TRANSFER UMUM-DANA ALOKASI UMUM	-	Optimalisasi perlindungan sosial dan pemberdayaan masyarakat dalam rangka pengentasan kemiskinan	-	40 Laporan	154.473.000,00	DINAS KETENAGAKERJAAN DAN TRANSMIGRASI
	2.07.01.2.07	Pengadaan Barang Milik Daerah Penunjang Urusan Pemerintah Daerah	*Cakupan Penunjang Urusan Pemerintah Daserah yang Terpenuhi (dengan satuan: Persen)*	100 persen			100 persen	46.550.000,00			-	Optimalisasi perlindungan sosial dan pemberdayaan masyarakat dalam rangka pengentasan kemiskinan	-	100 persen	174.666.000,00	DINAS KETENAGAKERJAAN DAN TRANSMIGRASI
	2.07.01.2.07.0001	Pengadaan Kendaraan Perorangan Dinas atau Kendaraan Dinas Jabatan														
			Jumlah Unit Kendaraan Perorangan Dinas atau Kendaraan Dinas Jabatan yang Disediakan	6 Unit			2 Unit	46.550.000,00	- Kab. Indragiri Hilir, Tembilahan, Tembilahan Kota	DANA TRANSFER UMUM-DANA ALOKASI UMUM	-	Optimalisasi perlindungan sosial dan pemberdayaan masyarakat dalam rangka pengentasan kemiskinan	-	2 Unit	174.666.000,00	DINAS KETENAGAKERJAAN DAN TRANSMIGRASI

NO	KODE	URUSAN / BIDANG URUSAN / PROGRAM / KEGIATAN / SUB KEGIATAN	INDIKATOR PROGRAM / KEGIATAN / SUB KEGIATAN	TARGET AKHIR PERIODE RENSTRA OPD	REALISASI CAPAIAN RENJA OPD TAHUN 2022	PRAKIRAAN CAPAIAN TARGET RENJA OPD TAHUN 2023	CAPAIAN KINERJA DAN KERANGKA PENDANAAN						KELOMPOK SASARAN	PRAKIRAAN MAJU RENCANA TAHUN 2025		PERANGKAT DAERAH PENANGGUNG JAWAB
							TARGET 2024	PAGU INDIKATIF (Rp)	LOKASI	SUMBER DANA	PRIORITAS			TARGET	PAGU INDIKATIF (Rp)	
											NASIONAL	DAERAH				
1	2	3	4	5	6	7	8	9	10	11	12	13	14	15	16	17
	2.07.01.2.08	Penyediaan Jasa Penunjang Urusan Pemerintahan Daerah	*Cakupan Penunjang Urusan Pemerintah Daserah yang Terpenuhi (dengan satuan: Persen)*	100 persen			100 persen	577.841.221,00			-	Optimalisasi perlindungan sosial dan pemberdayaan masyarakat dalam rangka pengentasan kemiskinan	-	100 persen	165.577.000,00	DINAS KETENAGAKERJAAN DAN TRANSMIGRASI
	2.07.01.2.08.0001	Penyediaan Jasa Surat Menyurat														
			Jumlah Laporan Penyediaan Jasa Surat Menyurat	12 Laporan			12 Laporan	34.538.410,00	- Kab. Indragiri Hilir, Semua Kecamatan, Semua Kel/Desa	DANA TRANSFER UMUM-DANA ALOKASI UMUM	-	Optimalisasi perlindungan sosial dan pemberdayaan masyarakat dalam rangka pengentasan kemiskinan	-	12 Laporan	9.086.000,00	DINAS KETENAGAKERJAAN DAN TRANSMIGRASI
	2.07.01.2.08.0002	Penyediaan Jasa Komunikasi, Sumber Daya Air dan Listrik														
			Jumlah Laporan Penyediaan Jasa Komunikasi, Sumber Daya Air dan Listrik yang Disediakan	3 Laporan			3 Laporan	85.000.000,00	- Kab. Indragiri Hilir, Semua Kecamatan, Semua Kel/Desa	DANA TRANSFER UMUM-DANA ALOKASI UMUM	-	Optimalisasi perlindungan sosial dan pemberdayaan masyarakat dalam rangka pengentasan kemiskinan	-	3 Laporan	40.384.000,00	DINAS KETENAGAKERJAAN DAN TRANSMIGRASI
	2.07.01.2.08.0004	Penyediaan Jasa Pelayanan Umum Kantor														
			Jumlah Laporan Penyediaan Jasa Pelayanan Umum Kantor yang Disediakan	2 Laporan			2 Laporan	458.302.811,00	- Semua Kota/Kab, Semua Kecamatan, Semua Kel/Desa	DANA TRANSFER UMUM-DANA ALOKASI UMUM	-	Optimalisasi perlindungan sosial dan pemberdayaan masyarakat dalam rangka pengentasan kemiskinan	-	2 Laporan	116.107.000,00	DINAS KETENAGAKERJAAN DAN TRANSMIGRASI
	2.07.01.2.09	Pemeliharaan Barang Milik Daerah Penunjang Urusan Pemerintahan Daerah	*Cakupan Penunjang Urusan Pemerintah Daserah yang Terpenuhi (dengan satuan: Persen)*	100 persen			100 persen	134.986.000,00			-	Optimalisasi perlindungan sosial dan pemberdayaan masyarakat dalam rangka pengentasan kemiskinan	-	100 persen	115.498.000,00	DINAS KETENAGAKERJAAN DAN TRANSMIGRASI
	2.07.01.2.09.0001	Penyediaan Jasa Pemeliharaan, Biaya Pemeliharaan, dan Pajak Kendaraan Perorangan Dinas atau Kendaraan Dinas Jabatan														

NO	KODE	URUSAN / BIDANG URUSAN / PROGRAM / KEGIATAN / SUB KEGIATAN	INDIKATOR PROGRAM / KEGIATAN / SUB KEGIATAN	TARGET AKHIR PERIODE RENSTRA OPD	REALISASI CAPAIAN RENJA OPD TAHUN 2022	PRAKIRAAN CAPAIAN TARGET RENJA OPD TAHUN 2023	CAPAIAN KINERJA DAN KERANGKA PENDANAAN						KELOMPOK SASARAN	PRAKIRAAN MAJU RENCANA TAHUN 2025		PERANGKAT DAERAH PENANGGUNG JAWAB
							TARGET 2024	PAGU INDIKATIF (Rp)	LOKASI	SUMBER DANA	PRIORITAS			TARGET	PAGU INDIKATIF (Rp)	
											NASIONAL	DAERAH				
1	2	3	4	5	6	7	8	9	10	11	12	13	14	15	16	17
			Jumlah Kendaraan Perorangan Dinas atau Kendaraan Dinas Jabatan yang Dipelihara dan dibayarkan Pajaknya	2 Unit			2 Unit	15.000.000,00	- Kab. Indragiri Hilir, Tembilahan, Tembilahan Kota	DANA TRANSFER UMUM-DANA ALOKASI UMUM	-	Optimalisasi perlindungan sosial dan pemberdayaan masyarakat dalam rangka pengentasan kemiskinan	-	2 Unit	5.451.000,00	DINAS KETENAGAKERJAAN DAN TRANSMIGRASI
	2.07.01.2.09.0002	Penyediaan Jasa Pemeliharaan, Biaya Pemeliharaan, Pajak dan Perizinan Kendaraan Dinas Operasional atau Lapangan														
			Jumlah Kendaraan Dinas Operasional atau Lapangan yang Dipelihara dan dibayarkan Pajak dan Perizinannya	19 Unit			19 Unit	10.000.000,00	- Kab. Indragiri Hilir, Tembilahan, Tembilahan Kota	DANA TRANSFER UMUM-DANA ALOKASI UMUM	-	Optimalisasi perlindungan sosial dan pemberdayaan masyarakat dalam rangka pengentasan kemiskinan	-	10 Unit	3.028.000,00	DINAS KETENAGAKERJAAN DAN TRANSMIGRASI
	2.07.01.2.09.0006	Pemeliharaan Peralatan dan Mesin Lainnya														
			Jumlah Peralatan dan Mesin Lainnya yang Dipelihara	30 Unit			10 Unit	30.000.000,00	- Kab. Indragiri Hilir, Tembilahan, Tembilahan Kota	DANA TRANSFER UMUM-DANA ALOKASI UMUM	-	Optimalisasi perlindungan sosial dan pemberdayaan masyarakat dalam rangka pengentasan kemiskinan	-	8 Unit	6.057.000,00	DINAS KETENAGAKERJAAN DAN TRANSMIGRASI
	2.07.01.2.09.0009	Pemeliharaan/Rehabilitasi Gedung Kantor dan Bangunan Lainnya														
			Jumlah Gedung Kantor dan Bangunan Lainnya yang Dipelihara/Direhabilitasi	2 Unit			2 Unit	79.986.000,00	- Kab. Indragiri Hilir, Tembilahan, Tembilahan Kota	DANA TRANSFER UMUM-DANA ALOKASI UMUM	-	Optimalisasi perlindungan sosial dan pemberdayaan masyarakat dalam rangka pengentasan kemiskinan	-	2 Unit	100.962.000,00	DINAS KETENAGAKERJAAN DAN TRANSMIGRASI
2.	**2.07.02**	**PROGRAM PERENCANAAN TENAGA KERJA**	***Jumlah Dokumen Rencana Tenaga Kerja Makro yang disusun***	**1 Dokumen**			**1 Dokumen**	**325.535.972,00**						**0 Dokumen**	**60.576.000,00**	
	2.07.02.2.01	Penyusunan Rencana Tenaga Kerja (RTK)	*Jumlah SDM yng Mengikuti Penyusunan RTK (dengan satuan: orang)*	72 persen			24 persen	325.535.972,00			-	Ketenagakerjaan Optimalisasi perlindungan sosial dan pemberdayaan masyarakat dalam rangka pengentasan kemiskinan	Tenaga Kerja dan Pencari Kerja	24 persen	60.576.000,00	DINAS KETENAGAKERJAAN DAN TRANSMIGRASI

NO	KODE	URUSAN / BIDANG URUSAN / PROGRAM / KEGIATAN / SUB KEGIATAN	INDIKATOR PROGRAM / KEGIATAN / SUB KEGIATAN	TARGET AKHIR PERIODE RENSTRA OPD	REALISASI CAPAIAN RENJA OPD TAHUN 2022	PRAKIRAAN CAPAIAN TARGET RENJA OPD TAHUN 2023	CAPAIAN KINERJA DAN KERANGKA PENDANAAN						KELOMPOK SASARAN	PRAKIRAAN MAJU RENCANA TAHUN 2025		PERANGKAT DAERAH PENANGGUNG JAWAB
							TARGET 2024	PAGU INDIKATIF (Rp)	LOKASI	SUMBER DANA	PRIORITAS			TARGET	PAGU INDIKATIF (Rp)	
											NASIONAL	DAERAH				
1	2	3	4	5	6	7	8	9	10	11	12	13	14	15	16	17
	2.07.02.2.01.0001	Penyusunan Rencana Tenaga Kerja Makro														
			Jumlah Dokumen Rencana Tenaga Kerja Makro	3 Dokumen			1 Dokumen	219.558.000,00	- Kab. Indragiri Hilir, Semua Kecamatan, Semua Kel/Desa	DANA TRANSFER UMUM-DANA ALOKASI UMUM	-	Ketenagakerjaan Optimalisasi perlindungan sosial dan pemberdayaan masyarakat dalam rangka pengentasan kemiskinan	Tenaga Kerja dan Pencari Kerja	1 Dokumen	20.192.000,00	DINAS KETENAGAKERJAAN DAN TRANSMIGRASI
	2.07.02.2.01.0003	Fasilitasi Penyusunan Rencana Tenaga Kerja Mikro														
			Jumlah SDM Perusahaan yang mampu menyusun RTK Mikro				12 Orang	105.977.972,00	- Kab. Indragiri Hilir, Semua Kecamatan, Semua Kel/Desa	DANA TRANSFER UMUM-DANA ALOKASI UMUM	Memperkuat Ketahanan Ekonomi Untuk Pertumbuhan Yang Berkualitas dan Berkeadilan	Ketenagakerjaan Optimalisasi perlindungan sosial dan pemberdayaan masyarakat dalam rangka pengentasan kemiskinan	Tenaga Kerja dan Pencari Kerja		40.384.000,00	DINAS KETENAGAKERJAAN DAN TRANSMIGRASI
3.	**2.07.03**	**PROGRAM PELATIHAN KERJA DAN PRODUKTIVITAS TENAGA KERJA**	***Persentase pencari kerja yang mendapat pelatihan***	**83,02 %**			**83,00 %**	**289.353.952,00**						**83,01 %**	**388.706.000,00**	
	2.07.03.2.01	Pelaksanaan Pelatihan berdasarkan Unit Kompetensi	*Besaran Pencari kerja yang mendpat pelathan berbasis kompetensi*	73 persen			72 persen	248.827.980,00			Memperkuat Ketahanan Ekonomi Untuk Pertumbuhan Yang Berkualitas dan Berkeadilan	Optimalisasi perlindungan sosial dan pemberdayaan masyarakat dalam rangka pengentasan kemiskinan	Tenaga Kerja dan Pencari Kerja	72 persen	348.322.000,00	DINAS KETENAGAKERJAAN DAN TRANSMIGRASI
	2.07.03.2.01.0001	Proses Pelaksanaan Pendidikan dan Pelatihan Keterampilan bagi Pencari Kerja berdasarkan Klaster Kompetensi														
			Jumlah Tenaga Kerja yang Mendapat Pelatihan Berbasis Kompetensi pada Tahun n	260 Orang			250 Orang	218.669.478,00	- Semua Kota/Kab, Semua Kecamatan, Semua Kel/Desa	DANA TRANSFER UMUM-DANA ALOKASI UMUM	Memperkuat Ketahanan Ekonomi Untuk Pertumbuhan Yang Berkualitas dan Berkeadilan	Optimalisasi perlindungan sosial dan pemberdayaan masyarakat dalam rangka pengentasan kemiskinan	Tenaga Kerja dan Pencari Kerja	260 Orang	323.082.000,00	DINAS KETENAGAKERJAAN DAN TRANSMIGRASI
	2.07.03.2.01.0002	Koordinasi Lintas Lembaga dan Kerja Sama dengan Sektor Swasta untuk Penyediaan Instruktur serta Sarana dan Prasarana Lembaga Pelatihan Kerja														

NO	KODE	URUSAN / BIDANG URUSAN / PROGRAM / KEGIATAN / SUB KEGIATAN	INDIKATOR PROGRAM / KEGIATAN / SUB KEGIATAN	TARGET AKHIR PERIODE RENSTRA OPD	REALISASI CAPAIAN RENJA OPD TAHUN 2022	PRAKIRAAN CAPAIAN TARGET RENJA OPD TAHUN 2023	CAPAIAN KINERJA DAN KERANGKA PENDANAAN						KELOMPOK SASARAN	PRAKIRAAN MAJU RENCANA TAHUN 2025		PERANGKAT DAERAH PENANGGUNG JAWAB
							TARGET 2024	PAGU INDIKATIF (Rp)	LOKASI	SUMBER DANA	PRIORITAS			TARGET	PAGU INDIKATIF (Rp)	
											NASIONAL	DAERAH				
1	2	3	4	5	6	7	8	9	10	11	12	13	14	15	16	17
			Jumlah Kesepakatan/Koordinasi dalam rangka Optimalisasi Kapasitas Instruktur dan Peningkatan Sarana Prasarana Pelatihan Vokasi dan Produktivitas pada Tahun n	6 Lembaga			2 Lembaga	30.158.502,00	- Semua Kota/Kab, Semua Kecamatan, Semua Kel/Desa	DANA TRANSFER UMUM-DANA ALOKASI UMUM	Memperkuat Ketahanan Ekonomi Untuk Pertumbuhan Yang Berkualitas dan Berkeadilan	Optimalisasi perlindungan sosial dan pemberdayaan masyarakat dalam rangka pengentasan kemiskinan	Tenaga Kerja dan Pencari Kerja	2 Lembaga	25.240.000,00	DINAS KETENAGAKERJAAN DAN TRANSMIGRASI
	2.07.03.2.02	Pembinaan Lembaga Pelatihan Kerja Swasta	*Jumlah dokumen lembaga pelatihan kerja swasta (dengan satuan : dokumen)*	1 Dokumen			1 Dokumen	29.975.972,00			-	Optimalisasi perlindungan sosial dan pemberdayaan masyarakat dalam rangka pengentasan kemiskinan	-	1 Dokumen	20.192.000,00	DINAS KETENAGAKERJAAN DAN TRANSMIGRASI
	2.07.03.2.02.0001	Pembinaan Lembaga Pelatihan Kerja Swasta														
			Jumlah Lembaga Pelatihan Kerja Swasta yang Dibina	14 Lembaga			14 Lembaga	29.975.972,00	- Semua Kota/Kab, Semua Kecamatan, Semua Kel/Desa	DANA TRANSFER UMUM-DANA ALOKASI UMUM	-	Optimalisasi perlindungan sosial dan pemberdayaan masyarakat dalam rangka pengentasan kemiskinan	-	14 Lembaga	20.192.000,00	DINAS KETENAGAKERJAAN DAN TRANSMIGRASI
	2.07.03.2.03	Perizinan dan Pendaftaran Lembaga Pelatihan Kerja	*Persentase Lembaga pelatihan kerja yang mendaftar (dengan satuan : persen)*	82 persen			82 persen	10.550.000,00			-	Optimalisasi perlindungan sosial dan pemberdayaan masyarakat dalam rangka pengentasan kemiskinan	-	82 persen	20.192.000,00	DINAS KETENAGAKERJAAN DAN TRANSMIGRASI
	2.07.03.2.03.0001	Penyediaan Sumber Daya Perizinan Lembaga Pelatihan Kerja Secara Terintegrasi														
			Jumlah Sumber Daya Perizinan Lembaga Pelatihan Kerja Secara Terintegrasi	3 Perizinan			1 Perizinan	10.550.000,00	- Semua Kota/Kab, Semua Kecamatan, Semua Kel/Desa	DANA TRANSFER UMUM-DANA ALOKASI UMUM	-	Optimalisasi perlindungan sosial dan pemberdayaan masyarakat dalam rangka pengentasan kemiskinan	-	1 Perizinan	20.192.000,00	DINAS KETENAGAKERJAAN DAN TRANSMIGRASI
4.	**2.07.04**	**PROGRAM PENEMPATAN TENAGA KERJA**	***Persentase Tenaga kerja yang ditempatkan (dalam dan luar negeri) melalui mekanisme layanan Antar Kerja dalam wilayah kabupaten/kota***	**6,80 %**			**6,50 %**	**1.385.239.380,00**						**6,70 %**	**461.395.000,00**	

NO	KODE	URUSAN / BIDANG URUSAN / PROGRAM / KEGIATAN / SUB KEGIATAN	INDIKATOR PROGRAM / KEGIATAN / SUB KEGIATAN	TARGET AKHIR PERIODE RENSTRA OPD	REALISASI CAPAIAN RENJA OPD TAHUN 2022	PRAKIRAAN CAPAIAN TARGET RENJA OPD TAHUN 2023	CAPAIAN KINERJA DAN KERANGKA PENDANAAN						KELOMPOK SASARAN	PRAKIRAAN MAJU RENCANA TAHUN 2025		PERANGKAT DAERAH PENANGGUNG JAWAB
							TARGET 2024	PAGU INDIKATIF (Rp)	LOKASI	SUMBER DANA	PRIORITAS			TARGET	PAGU INDIKATIF (Rp)	
											NASIONAL	DAERAH				
1	2	3	4	5	6	7	8	9	10	11	12	13	14	15	16	17
	2.07.04.2.01	Pelayanan antar Kerja di Daerah Kabupaten/Kota	*Persentase besaran pencari kerja yang terdaftar (dengan satuan : Pesen)*	6,9 persen			6,8 persen	1.249.314.380,00			Memperkuat Ketahanan Ekonomi Untuk Pertumbuhan Yang Berkualitas dan Berkeadilan	Optimalisasi perlindungan sosial dan pemberdayaan masyarakat dalam rangka pengentasan kemiskinan	Tenaga Kerja dan Pencari Kerja	6,9 persen	353.369.000,00	DINAS KETENAGAKERJAAN DAN TRANSMIGRASI
	2.07.04.2.01.0001	Penyediaan Sumber Daya Pelayanan antar Kerja														
			Jumlah SDM Pelayanan antar Kerja yang Mendapatkan Pelatihan Melalui Bimtek dan lain-lain untuk Peningkatan Kompetensi	13 Orang			3 Orang	94.719.446,00	- Semua Kota/Kab, Semua Kecamatan, Semua Kel/Desa	DANA TRANSFER UMUM-DANA ALOKASI UMUM	Memperkuat Ketahanan Ekonomi Untuk Pertumbuhan Yang Berkualitas dan Berkeadilan	Optimalisasi perlindungan sosial dan pemberdayaan masyarakat dalam rangka pengentasan kemiskinan	Tenaga Kerja dan Pencari Kerja	5 Orang	50.480.000,00	DINAS KETENAGAKERJAAN DAN TRANSMIGRASI
	2.07.04.2.01.0002	Pelayanan antar Kerja														
			Jumlah Tenaga Kerja yang Ditempatkan Melalui Layanan AKAD dan AKL	20 Orang			20 Orang	33.039.700,00	- Semua Kota/Kab, Semua Kecamatan, Semua Kel/Desa	DANA TRANSFER UMUM-DANA ALOKASI UMUM	Memperkuat Ketahanan Ekonomi Untuk Pertumbuhan Yang Berkualitas dan Berkeadilan	Optimalisasi perlindungan sosial dan pemberdayaan masyarakat dalam rangka pengentasan kemiskinan	Tenaga Kerja dan Pencari Kerja	20 Orang	20.192.000,00	DINAS KETENAGAKERJAAN DAN TRANSMIGRASI
	2.07.04.2.01.0005	Perluasan Kesempatan Kerja														
			Jumlah Tenaga Kerja yang Diberdayakan Melalui program Perluasan Kesempatan Kerja	588 Orang			504 Orang	1.121.555.234,00	- Kab. Indragiri Hilir, Semua Kecamatan, Semua Kel/Desa	DANA TRANSFER UMUM-DANA ALOKASI UMUM, BANTUAN KEUANGAN	Memperkuat Ketahanan Ekonomi Untuk Pertumbuhan Yang Berkualitas dan Berkeadilan	Optimalisasi perlindungan sosial dan pemberdayaan masyarakat dalam rangka pengentasan kemiskinan	Tenaga Kerja dan Pencari Kerja	549 Orang	282.697.000,00	DINAS KETENAGAKERJAAN DAN TRANSMIGRASI
	2.07.04.2.02	Penerbitan Izin Lembaga Penempatan Tenaga Kerja Swasta (LPTKS) dalam 1 (Satu) Daerah Kabupaten/Kota	*Jumlah LPTKS yang terdaftar (dengan satuan : lembaga)*	3 Lembaga			1 Lembaga	0,00			-	Optimalisasi perlindungan sosial dan pemberdayaan masyarakat dalam rangka pengentasan kemiskinan	-	1 Lembaga	11.105.000,00	DINAS KETENAGAKERJAAN DAN TRANSMIGRASI
	2.07.04.2.02.0001	Penyediaan Sumber Daya Perizinan LPTKS Secara Terintegrasi														

NO	KODE	URUSAN / BIDANG URUSAN / PROGRAM / KEGIATAN / SUB KEGIATAN	INDIKATOR PROGRAM / KEGIATAN / SUB KEGIATAN	TARGET AKHIR PERIODE RENSTRA OPD	REALISASI CAPAIAN RENJA OPD TAHUN 2022	PRAKIRAAN CAPAIAN TARGET RENJA OPD TAHUN 2023	CAPAIAN KINERJA DAN KERANGKA PENDANAAN						KELOMPOK SASARAN	PRAKIRAAN MAJU RENCANA TAHUN 2025		PERANGKAT DAERAH PENANGGUNG JAWAB
							TARGET 2024	PAGU INDIKATIF (Rp)	LOKASI	SUMBER DANA	PRIORITAS			TARGET	PAGU INDIKATIF (Rp)	
											NASIONAL	DAERAH				
1	2	3	4	5	6	7	8	9	10	11	12	13	14	15	16	17
			Jumlah Perizinan LPTKS yang Terintegrasi	3 Lembaga			1 Lembaga	0,00	- Semua Kota/Kab, Semua Kecamatan, Semua Kel/Desa	PENDAPATAN ASLI DAERAH (PAD)	-	Optimalisasi perlindungan sosial dan pemberdayaan masyarakat dalam rangka pengentasan kemiskinan	-	1 Lembaga	11.105.000,00	DINAS KETENAGAKERJAAN DAN TRANSMIGRASI
	2.07.04.2.03	Pengelolaan Informasi Pasar Kerja	*Jumlah lowongan pekerjaan yang terseia (dengan satuan : lowongan)*	2 lowongan			2 lowongan	58.120.000,00			-	Optimalisasi perlindungan sosial dan pemberdayaan masyarakat dalam rangka pengentasan kemiskinan	-	2 lowongan	32.307.000,00	DINAS KETENAGAKERJAAN DAN TRANSMIGRASI
	2.07.04.2.03.0002	Pelayanan dan Penyediaan Informasi Pasar Kerja Online														
			Jumlah Pencari dan Pemberi Kerja yang Terdaftar dalam Pasar Kerja Melalui Sistem Online (Karir Hub)	300 Orang			300 Orang	28.510.000,00	- Semua Kota/Kab, Semua Kecamatan, Semua Kel/Desa	DANA TRANSFER UMUM-DANA ALOKASI UMUM	-	Optimalisasi perlindungan sosial dan pemberdayaan masyarakat dalam rangka pengentasan kemiskinan	-	300 Orang	20.192.000,00	DINAS KETENAGAKERJAAN DAN TRANSMIGRASI
	2.07.04.2.03.0003	Job Fair/Bursa Kerja														
			Jumlah Pencari Kerja yang Mendapatkan Pekerjaan Melalui Job Fair/Bursa Kerja	50 Orang			50 Orang	29.610.000,00	- Semua Kota/Kab, Semua Kecamatan, Semua Kel/Desa	DANA TRANSFER UMUM-DANA ALOKASI UMUM	-	Optimalisasi perlindungan sosial dan pemberdayaan masyarakat dalam rangka pengentasan kemiskinan	-	50 Orang	12.115.000,00	DINAS KETENAGAKERJAAN DAN TRANSMIGRASI
	2.07.04.2.04	Pelindungan PMI (Pra dan Purna Penempatan) di Daerah Kabupaten/Kota	*persentase PMI purna dilatih (dengan satuan: persen)*	100 persen			100 persen	77.805.000,00			-	Optimalisasi perlindungan sosial dan pemberdayaan masyarakat dalam rangka pengentasan kemiskinan	-	100 persen	64.614.000,00	DINAS KETENAGAKERJAAN DAN TRANSMIGRASI
	2.07.04.2.04.0001	Peningkatan Pelindungan dan Kompetensi Calon Pekerja Migran Indonesia (PMI)/Pekerja Migran Indonesia (PMI)														

NO	KODE	URUSAN / BIDANG URUSAN / PROGRAM / KEGIATAN / SUB KEGIATAN	INDIKATOR PROGRAM / KEGIATAN / SUB KEGIATAN	TARGET AKHIR PERIODE RENSTRA OPD	REALISASI CAPAIAN RENJA OPD TAHUN 2022	PRAKIRAAN CAPAIAN TARGET RENJA OPD TAHUN 2023	CAPAIAN KINERJA DAN KERANGKA PENDANAAN						KELOMPOK SASARAN	PRAKIRAAN MAJU RENCANA TAHUN 2025		PERANGKAT DAERAH PENANGGUNG JAWAB
							TARGET 2024	PAGU INDIKATIF (Rp)	LOKASI	SUMBER DANA	PRIORITAS			TARGET	PAGU INDIKATIF (Rp)	
											NASIONAL	DAERAH				
1	2	3	4	5	6	7	8	9	10	11	12	13	14	15	16	17
			Jumlah CPMI/PMI yang Dilindungi dan Ditingkatkan Kompetensinya	20 Orang			20 Orang	55.385.000,00	- Semua Kota/Kab, Semua Kecamatan, Semua Kel/Desa	DANA TRANSFER UMUM-DANA ALOKASI UMUM	-	Optimalisasi perlindungan sosial dan pemberdayaan masyarakat dalam rangka pengentasan kemiskinan	-	20 Orang	35.336.000,00	DINAS KETENAGAKERJAAN DAN TRANSMIGRASI
	2.07.04.2.04.0002	Penyediaan Layanan Terpadu pada Calon Pekerja Migran														
			Jumlah CPMI yang Terlayani sesuai Prosedur dalam LTSA dan PMI Bermasalah yang Ditangani				100 Orang	0,00	- Semua Kota/Kab, Semua Kecamatan, Semua Kel/Desa	PENDAPATAN ASLI DAERAH (PAD)	-	Optimalisasi perlindungan sosial dan pemberdayaan masyarakat dalam rangka pengentasan kemiskinan	-		15.144.000,00	DINAS KETENAGAKERJAAN DAN TRANSMIGRASI
	2.07.04.2.04.0003	Pemberdayaan Pekerja Migran Indonesia Purna Penempatan														
			Jumlah PMI Purna yang Diberdayakan	20 Orang			20 Orang	22.420.000,00	- Semua Kota/Kab, Semua Kecamatan, Semua Kel/Desa	DANA TRANSFER UMUM-DANA ALOKASI UMUM	-	Optimalisasi perlindungan sosial dan pemberdayaan masyarakat dalam rangka pengentasan kemiskinan	-	20 Orang	14.134.000,00	DINAS KETENAGAKERJAAN DAN TRANSMIGRASI
5.	**2.07.05**	**PROGRAM HUBUNGAN INDUSTRIAL**	***Persentase perusahaan yang sudah mempunyai sarana hubungan industrial***	**40,00 %**			**35,00 %**	**653.046.000,00**						**36,00 %**	**87.834.000,00**	
	2.07.05.2.01	Pengesahan Peraturan Perusahaan dan Pendaftaran Perjanjian Kerja Bersama untuk Perusahaan yang Hanya Beroperasi dalam 1 (Satu) Daerah Kabupaten/Kota	*Persentase perusahaan yang memiliki PKB/PP (dengan ssatuan : persen)*	35 persen			25 persen	108.046.000,00			Memperkuat Ketahanan Ekonomi Untuk Pertumbuhan Yang Berkualitas dan Berkeadilan	Optimalisasi perlindungan sosial dan pemberdayaan masyarakat dalam rangka pengentasan kemiskinan	Tenaga Kerja di Kab. Inhil	30 persen	56.537.000,00	DINAS KETENAGAKERJAAN DAN TRANSMIGRASI
	2.07.05.2.01.0001	Pengesahan Peraturan Perusahaan bagi Perusahaan														
			Jumlah Perusahaan yang Melaksanakan Pengesahan Peraturan Perusahaan yang Terkait dengan Hubungan Industrial dan Terdaftar di WLKP Online	23 Perusahaan			18 Perusahaan	20.330.000,00	- Semua Kota/Kab, Semua Kecamatan, Semua Kel/Desa	DANA TRANSFER UMUM-DANA ALOKASI UMUM	Memperkuat Ketahanan Ekonomi Untuk Pertumbuhan Yang Berkualitas dan Berkeadilan	Optimalisasi perlindungan sosial dan pemberdayaan masyarakat dalam rangka pengentasan kemiskinan	Tenaga Kerja di Kab. Inhil	20 Perusahaan	15.144.000,00	DINAS KETENAGAKERJAAN DAN TRANSMIGRASI

NO	KODE	URUSAN / BIDANG URUSAN / PROGRAM / KEGIATAN / SUB KEGIATAN	INDIKATOR PROGRAM / KEGIATAN / SUB KEGIATAN	TARGET AKHIR PERIODE RENSTRA OPD	REALISASI CAPAIAN RENJA OPD TAHUN 2022	PRAKIRAAN CAPAIAN TARGET RENJA OPD TAHUN 2023	CAPAIAN KINERJA DAN KERANGKA PENDANAAN						KELOMPOK SASARAN	PRAKIRAAN MAJU RENCANA TAHUN 2025		PERANGKAT DAERAH PENANGGUNG JAWAB
							TARGET 2024	PAGU INDIKATIF (Rp)	LOKASI	SUMBER DANA	PRIORITAS			TARGET	PAGU INDIKATIF (Rp)	
											NASIONAL	DAERAH				
1	2	3	4	5	6	7	8	9	10	11	12	13	14	15	16	17
	2.07.05.2.01.0002	Pendaftaran Perjanjian Kerja Sama bagi Perusahaan														
			Jumlah Perusahaan yang Menyusun Perjanjian Kerja Bersama	8 Perusahaan			6 Perusahaan	12.716.000,00	- Semua Kota/Kab, Semua Kecamatan, Semua Kel/Desa	DANA TRANSFER UMUM-DANA ALOKASI UMUM	Memperkuat Ketahanan Ekonomi Untuk Pertumbuhan Yang Berkualitas dan Berkeadilan	Optimalisasi perlindungan sosial dan pemberdayaan masyarakat dalam rangka pengentasan kemiskinan	Tenaga Kerja di Kab. Inhil	7 Perusahaan	11.105.000,00	DINAS KETENAGAKERJAAN DAN TRANSMIGRASI
	2.07.05.2.01.0003	Penyelenggaraan Pendataan dan Informasi Sarana Hubungan Industrial dan Jaminan Sosial Tenaga Kerja serta Pengupahan														
			Jumlah Data dan Informasi Sarana HI (PP/PKB, Struktur Skala Upah, dan LKS Bipartit) dan Pekerja yang Terdaftar sebagai Peserta Jamsostek serta Pengupahan	33 Laporan			28 Laporan	75.000.000,00	- Kab. Indragiri Hilir, Semua Kecamatan, Semua Kel/Desa	DANA TRANSFER UMUM-DANA ALOKASI UMUM	Memperkuat Ketahanan Ekonomi Untuk Pertumbuhan Yang Berkualitas dan Berkeadilan	Optimalisasi perlindungan sosial dan pemberdayaan masyarakat dalam rangka pengentasan kemiskinan	Tenaga Kerja di Kab. Inhil	30 Laporan	30.288.000,00	DINAS KETENAGAKERJAAN DAN TRANSMIGRASI
	2.07.05.2.02	Pencegahan dan Penyelesaian Perselisihan Hubungan Industrial, Mogok Kerja dan Penutupan Perusahaan di Daerah Kabupaten/Kota	*Persentase perkara perselisihan yang diselesaikan (dengan satuan : persen)*	95 persen			85 persen	545.000.000,00			-	Optimalisasi perlindungan sosial dan pemberdayaan masyarakat dalam rangka pengentasan kemiskinan	-	90 persen	31.297.000,00	DINAS KETENAGAKERJAAN DAN TRANSMIGRASI
	2.07.05.2.02.0001	Pencegahan Perselisihan Hubungan Industrial, Mogok Kerja, dan Penutupan Perusahaan yang Berakibat/Berdampak pada Kepentingan di 1 (Satu) Daerah Kabupaten/Kota														
			Jumlah Perselisihan yang Dicegah	36 Perkara			11 Perkara	45.000.000,00	- Kab. Indragiri Hilir, Semua Kecamatan, Semua Kel/Desa	DANA TRANSFER UMUM-DANA ALOKASI UMUM	-	Optimalisasi perlindungan sosial dan pemberdayaan masyarakat dalam rangka pengentasan kemiskinan	-	13 Perkara	20.192.000,00	DINAS KETENAGAKERJAAN DAN TRANSMIGRASI
	2.07.05.2.02.0005	Pengembangan Pelaksanaan Jaminan Sosial Tenaga Kerja dan Fasilitas Kesejahteraan Pekerja														
			Terlaksananya Program Jaminan Sosial Tenaga Kerja dan Fasilitas Kesejahteraan Pekerja	36500 Orang			2000 Orang	500.000.000,00	- Kab. Indragiri Hilir, Semua Kecamatan, Semua Kel/Desa	DANA TRANSFER UMUM-DANA ALOKASI UMUM	-	Optimalisasi perlindungan sosial dan pemberdayaan masyarakat dalam rangka pengentasan kemiskinan	-	35000 Orang	11.105.000,00	DINAS KETENAGAKERJAAN DAN TRANSMIGRASI
	3	**URUSAN PEMERINTAHAN PILIHAN**						**345.618.700,00**							**318.024.000,00**	

NO	KODE	URUSAN / BIDANG URUSAN / PROGRAM / KEGIATAN / SUB KEGIATAN	INDIKATOR PROGRAM / KEGIATAN / SUB KEGIATAN	TARGET AKHIR PERIODE RENSTRA OPD	REALISASI CAPAIAN RENJA OPD TAHUN 2022	PRAKIRAAN CAPAIAN TARGET RENJA OPD TAHUN 2023	CAPAIAN KINERJA DAN KERANGKA PENDANAAN						KELOMPOK SASARAN	PRAKIRAAN MAJU RENCANA TAHUN 2025		PERANGKAT DAERAH PENANGGUNG JAWAB
							TARGET 2024	PAGU INDIKATIF (Rp)	LOKASI	SUMBER DANA	PRIORITAS			TARGET	PAGU INDIKATIF (Rp)	
											NASIONAL	DAERAH				
1	2	3	4	5	6	7	8	9	10	11	12	13	14	15	16	17
	3.32	**URUSAN PEMERINTAHAN BIDANG TRANSMIGRASI**						**345.618.700,00**							**318.024.000,00**	
1.	**3.32.03**	**PROGRAM PEMBANGUNAN KAWASAN TRANSMIGRASI**	***Cakupan Bina Transmigrasi dan Penemapatan Transmigrasi***	**100 %**			**100 %**	**259.428.700,00**						**100 %**	**252.400.000,00**	
	3.32.03.2.01	Penataan Persebaran Penduduk yang Berasal dari 1 (Satu) Daerah Kabupaten/Kota	*Jumlah dokumen transmigrasi (dengan satuan : dokumen)*	1 Dokumen			1 Dokumen	259.428.700,00			Memperkuat Ketahanan Ekonomi Untuk Pertumbuhan Yang Berkualitas dan Berkeadilan	Optimalisasi perlindungan sosial dan pemberdayaan masyarakat dalam rangka pengentasan kemiskinan	Masyarakat Transmigrasi di Kab. Inhil	1 Dokumen	252.400.000,00	DINAS KETENAGAKERJAAN DAN TRANSMIGRASI
	3.32.03.2.01.0002	Penyiapan Lingkungan Hunian Fisik, Sosial, Ekonomi bagi Penduduk Setempat dan Transmigran														
			Jumlah Pelaporan Kelayakan Lingkungan dan Permukiman Transmigrasi (yang Memenuhi Kriteria Layak Huni, Layak Usaha dan Layak Berkembang)	3 Dokumen			1 Dokumen	31.030.000,00	- Kab. Indragiri Hilir, Kuala Indragiri, Tanjungmelayu	DANA TRANSFER UMUM-DANA ALOKASI UMUM	Memperkuat Ketahanan Ekonomi Untuk Pertumbuhan Yang Berkualitas dan Berkeadilan	Optimalisasi perlindungan sosial dan pemberdayaan masyarakat dalam rangka pengentasan kemiskinan	Masyarakat Transmigrasi di Kab. Inhil	1 Dokumen	30.288.000,00	DINAS KETENAGAKERJAAN DAN TRANSMIGRASI
	3.32.03.2.01.0003	Pelaksanaan Penataan Penduduk Setempat Sekitar Lokasi Kawasan Transmigrasi														
			Jumlah Verifikasi Penduduk yang Memiliki Tanah dan Rumah di Kawasan Transmigrasi yang Berpotensi untuk Menjadi Transmigan Penduduk Setempat (TPS)	0 Kepala Keluarga			20 Kepala Keluarga	53.830.150,00	- Kab. Indragiri Hilir, Kuala Indragiri, Tanjungmelayu	DANA TRANSFER UMUM-DANA ALOKASI UMUM	Memperkuat Ketahanan Ekonomi Untuk Pertumbuhan Yang Berkualitas dan Berkeadilan	Optimalisasi perlindungan sosial dan pemberdayaan masyarakat dalam rangka pengentasan kemiskinan	Masyarakat Transmigrasi di Kab. Inhil	0 Kepala Keluarga	30.288.000,00	DINAS KETENAGAKERJAAN DAN TRANSMIGRASI
	3.32.03.2.01.0004	Pemindahan dan Penempatan Transmigran yang Berasal dari 1 (Satu) Daerah Kabupaten/Kota														
			Jumlah Transmigran yang Dipindahkan dan Ditempatkan	225 Kepala Keluarga			225 Kepala Keluarga	32.789.750,00	- Semua Kota/Kab, Semua Kecamatan, Semua Kel/Desa	DANA TRANSFER UMUM-DANA ALOKASI UMUM	Memperkuat Ketahanan Ekonomi Untuk Pertumbuhan Yang Berkualitas dan Berkeadilan	Optimalisasi perlindungan sosial dan pemberdayaan masyarakat dalam rangka pengentasan kemiskinan	Masyarakat Transmigrasi di Kab. Inhil	225 Kepala Keluarga	40.384.000,00	DINAS KETENAGAKERJAAN DAN TRANSMIGRASI
	3.32.03.2.01.0005	Penyuluhan Transmigrasi														

NO	KODE	URUSAN / BIDANG URUSAN / PROGRAM / KEGIATAN / SUB KEGIATAN	INDIKATOR PROGRAM / KEGIATAN / SUB KEGIATAN	TARGET AKHIR PERIODE RENSTRA OPD	REALISASI CAPAIAN RENJA OPD TAHUN 2022	PRAKIRAAN CAPAIAN TARGET RENJA OPD TAHUN 2023	CAPAIAN KINERJA DAN KERANGKA PENDANAAN						KELOMPOK SASARAN	PRAKIRAAN MAJU RENCANA TAHUN 2025		PERANGKAT DAERAH PENANGGUNG JAWAB
							TARGET 2024	PAGU INDIKATIF (Rp)	LOKASI	SUMBER DANA	PRIORITAS			TARGET	PAGU INDIKATIF (Rp)	
											NASIONAL	DAERAH				
1	2	3	4	5	6	7	8	9	10	11	12	13	14	15	16	17
			Jumlah Calon Transmigran yang Mendapatkan Penyuluhan	90 Kepala Keluarga			30 Kepala Keluarga	47.520.000,00	- Kab. Indragiri Hilir, Kuala Indragiri, Tanjungmelayu	DANA TRANSFER UMUM-DANA ALOKASI UMUM	Memperkuat Ketahanan Ekonomi Untuk Pertumbuhan Yang Berkualitas dan Berkeadilan	Optimalisasi perlindungan sosial dan pemberdayaan masyarakat dalam rangka pengentasan kemiskinan	Masyarakat Transmigrasi di Kab. Inhil	30 Kepala Keluarga	40.384.000,00	DINAS KETENAGAKERJAAN DAN TRANSMIGRASI
	3.32.03.2.01.0006	Pelatihan Transmigrasi														
			Jumlah Calon Transmigran dan/atau Transmigran yang Mendapatkan Pelatihan	90 Orang			30 Orang	47.636.800,00	- Kab. Indragiri Hilir, Kuala Indragiri, Tanjungmelayu	DANA TRANSFER UMUM-DANA ALOKASI UMUM	Memperkuat Ketahanan Ekonomi Untuk Pertumbuhan Yang Berkualitas dan Berkeadilan	Optimalisasi perlindungan sosial dan pemberdayaan masyarakat dalam rangka pengentasan kemiskinan	Masyarakat Transmigrasi di Kab. Inhil	30 Orang	50.480.000,00	DINAS KETENAGAKERJAAN DAN TRANSMIGRASI
	3.32.03.2.01.0007	Penyesuaian Lingkungan Baru Transmigran di Kawasan Transmigrasi														
			Jumlah Kepala Keluarga Transmigran yang Mampu Menyesuaikan Diri di Satuan Permukiman Transmigrasi	225 Kepala Keluarga			225 Kepala Keluarga	25.622.000,00	- Kab. Indragiri Hilir, Kuala Indragiri, Tanjungmelayu	DANA TRANSFER UMUM-DANA ALOKASI UMUM	Memperkuat Ketahanan Ekonomi Untuk Pertumbuhan Yang Berkualitas dan Berkeadilan	Optimalisasi perlindungan sosial dan pemberdayaan masyarakat dalam rangka pengentasan kemiskinan	Masyarakat Transmigrasi di Kab. Inhil	225 Kepala Keluarga	30.288.000,00	DINAS KETENAGAKERJAAN DAN TRANSMIGRASI
	3.32.03.2.01.0020	Monitoring dan Evaluasi ke Lokasi Transmigrasi														
			Jumlah Lokasi Transmigrasi yang Dilaksanakan Monitoring dan Evaluasi	1 Lokasi			1 Lokasi	21.000.000,00	- Kab. Indragiri Hilir, Kuala Indragiri, Tanjungmelayu	DANA TRANSFER UMUM-DANA ALOKASI UMUM	Memperkuat Ketahanan Ekonomi Untuk Pertumbuhan Yang Berkualitas dan Berkeadilan	Optimalisasi perlindungan sosial dan pemberdayaan masyarakat dalam rangka pengentasan kemiskinan	Masyarakat Transmigrasi di Kab. Inhil	1 Lokasi	30.288.000,00	DINAS KETENAGAKERJAAN DAN TRANSMIGRASI
2.	**3.32.04**	**PROGRAM PENGEMBANGAN KAWASAN TRANSMIGRASI**	***Cakupan Bina Transmigrasi***	**100 %**			**100 %**	**86.190.000,00**						**100 %**	**65.624.000,00**	
	3.32.04.2.01	Pengembangan Satuan Permukiman pada Tahap Kemandirian	*Jumlah warga transmgirai yang di bina (dengan satuan : KK)*	225 KK			225 KK	86.190.000,00			Memperkuat Ketahanan Ekonomi Untuk Pertumbuhan Yang Berkualitas dan Berkeadilan	Optimalisasi perlindungan sosial dan pemberdayaan masyarakat dalam rangka pengentasan kemiskinan	Masyarakat Transmigrasi di Kab. Inhil	225 KK	65.624.000,00	DINAS KETENAGAKERJAAN DAN TRANSMIGRASI

NO	KODE	URUSAN / BIDANG URUSAN / PROGRAM / KEGIATAN / SUB KEGIATAN	INDIKATOR PROGRAM / KEGIATAN / SUB KEGIATAN	TARGET AKHIR PERIODE RENSTRA OPD	REALISASI CAPAIAN RENJA OPD TAHUN 2022	PRAKIRAAN CAPAIAN TARGET RENJA OPD TAHUN 2023	CAPAIAN KINERJA DAN KERANGKA PENDANAAN						KELOMPOK SASARAN	PRAKIRAAN MAJU RENCANA TAHUN 2025		PERANGKAT DAERAH PENANGGUNG JAWAB
							TARGET 2024	PAGU INDIKATIF (Rp)	LOKASI	SUMBER DANA	PRIORITAS			TARGET	PAGU INDIKATIF (Rp)	
											NASIONAL	DAERAH				
1	2	3	4	5	6	7	8	9	10	11	12	13	14	15	16	17
	3.32.04.2.01.0001	Penguatan SDM dalam rangka Kemandirian Satuan Pemukiman														
			Jumlah Kepala Keluarga Transmigran yang Dibina	225 Kepala Keluarga			225 Kepala Keluarga	46.190.000,00	- Kab. Indragiri Hilir, Kuala Indragiri, Tanjungmelayu	DANA TRANSFER UMUM-DANA ALOKASI UMUM	Memperkuat Ketahanan Ekonomi Untuk Pertumbuhan Yang Berkualitas dan Berkeadilan	Optimalisasi perlindungan sosial dan pemberdayaan masyarakat dalam rangka pengentasan kemiskinan	Masyarakat Transmigrasi di Kab. Inhil	225 Kepala Keluarga	35.336.000,00	DINAS KETENAGAKERJAAN DAN TRANSMIGRASI
	3.32.04.2.01.0002	Penguatan Infrastruktur Sosial, Ekonomi dan Kelembagaan dalam rangka Kemandirian Satuan Pemukiman														
			Jumlah Satuan Permukiman yang Dikembangkan dalam rangka Penguatan Infrastruktur Sosial, Ekonomi dan Kelembagaan	1 Satuan Permukiman			1 Satuan Permukiman	40.000.000,00	- Kab. Indragiri Hilir, Kuala Indragiri, Tanjungmelayu	DANA TRANSFER UMUM-DANA ALOKASI UMUM	Memperkuat Ketahanan Ekonomi Untuk Pertumbuhan Yang Berkualitas dan Berkeadilan	Optimalisasi perlindungan sosial dan pemberdayaan masyarakat dalam rangka pengentasan kemiskinan	Masyarakat Transmigrasi di Kab. Inhil	1 Satuan Permukiman	30.288.000,00	DINAS KETENAGAKERJAAN DAN TRANSMIGRASI
		DINAS PENGENDALIAN PENDUDUK, KELUARGA BERENCANA DAN PEMBERDAYAAN PEREMPUAN DAN PERLINDUNGAN ANAK						**13.634.433.000,00**							**11.772.555.740,00**	
	2	**URUSAN PEMERINTAHAN WAJIB YANG TIDAK BERKAITAN DENGAN PELAYANAN DASAR**						**13.634.433.000,00**							**11.772.555.740,00**	
	2.08	**URUSAN PEMERINTAHAN BIDANG PEMBERDAYAAN PEREMPUAN DAN PERLINDUNGAN ANAK**						**1.492.380.000,00**							**1.510.000.000,00**	
1.	**2.08.02**	**PROGRAM PENGARUSUTAMAAN GENDER DAN PEMBERDAYAAN PEREMPUAN**	***Cakupan pelaksanaan Pengarustamaan Gender dan Pemberdayaan Perempuan***	**80 %** **80 %**			**40 %**	**552.380.000,00**						**60 %** **60 %**	**560.000.000,00**	
	2.08.02.2.01	Pelembagaan Pengarusutamaan Gender (PUG) pada Lembaga Pemerintah Kewenangan Kabupaten/Kota	*Persentase ARG pada belanja langsung APBD*	75 Persentase			35 Persentase	145.000.000,00			Memperkuat Ketahanan Ekonomi Untuk Pertumbuhan Yang Berkualitas dan Berkeadilan	Kesejahteraan Sosial Optimalisasi perlindungan sosial dan pemberdayaan masyarakat dalam rangka pengentasan kemiskinan	OPD dan Mitra Kerja terkait	50 Persentase	145.000.000,00	DINAS PENGENDALIAN PENDUDUK, KELUARGA BERENCANA DAN PEMBERDAYAAN PEREMPUAN DAN PERLINDUNGAN ANAK
	2.08.02.2.01.0001	Koordinasi dan Sinkronisasi Perumusan Kebijakan Pelaksanaan PUG														

NO	KODE	URUSAN / BIDANG URUSAN / PROGRAM / KEGIATAN / SUB KEGIATAN	INDIKATOR PROGRAM / KEGIATAN / SUB KEGIATAN	TARGET AKHIR PERIODE RENSTRA OPD	REALISASI CAPAIAN RENJA OPD TAHUN 2022	PRAKIRAAN CAPAIAN TARGET RENJA OPD TAHUN 2023	CAPAIAN KINERJA DAN KERANGKA PENDANAAN						KELOMPOK SASARAN	PRAKIRAAN MAJU RENCANA TAHUN 2025		PERANGKAT DAERAH PENANGGUNG JAWAB
							TARGET 2024	PAGU INDIKATIF (Rp)	LOKASI	SUMBER DANA	PRIORITAS			TARGET	PAGU INDIKATIF (Rp)	
											NASIONAL	DAERAH				
1	2	3	4	5	6	7	8	9	10	11	12	13	14	15	16	17
			Jumlah Dokumen Hasill Koordinasi dan Sinkronisasi Perumusan Kebijakan Pengarustamaan Gender (PUG) Kewenangan Kabupaten/Kota	270 Dokumen			50 Dokumen	145.000.000,00	- Kab. Indragiri Hilir, Semua Kecamatan, Semua Kel/Desa	PENDAPATAN ASLI DAERAH (PAD)	Memperkuat Ketahanan Ekonomi Untuk Pertumbuhan Yang Berkualitas dan Berkeadilan	Kesejahteraan Sosial Optimalisasi perlindungan sosial dan pemberdayaan masyarakat dalam rangka pengentasan kemiskinan	OPD dan Mitra Kerja terkait	90 Dokumen	145.000.000,00	DINAS PENGENDALIAN PENDUDUK, KELUARGA BERENCANA DAN PEMBERDAYAAN PEREMPUAN DAN PERLINDUNGAN ANAK
	2.08.02.2.02	Pemberdayaan Perempuan Bidang Politik, Hukum, Sosial, dan Ekonomi pada Organisasi Kemasyarakatan Kewenangan Kabupaten/Kota	*Cakupan Partisipasi Perempuan Bidang Politik, Hukum, Sosial, dan Ekonomi*	12 Persentase			7 Persentase	52.380.000,00			Memperkuat Ketahanan Ekonomi Untuk Pertumbuhan Yang Berkualitas dan Berkeadilan	Kesejahteraan Sosial Optimalisasi perlindungan sosial dan pemberdayaan masyarakat dalam rangka pengentasan kemiskinan	Pemberdayaan Perempuan di Bidang Politik, Hukum, Sosial dan ekonomi	10 Persentase	65.000.000,00	DINAS PENGENDALIAN PENDUDUK, KELUARGA BERENCANA DAN PEMBERDAYAAN PEREMPUAN DAN PERLINDUNGAN ANAK
	2.08.02.2.02.0001	Sosialisasi Peningkatan Partisipasi Perempuan di Bidang Politik, Hukum, Sosial dan Ekonomi														
			Jumlah Dokumen Hasil Sosialisasi Peningkatan Partisipasi Perempuan di Bidang Politik, Hukum, Sosial dan Ekonomi Kewenangan Kabupaten/Kota	3 Dokumen			2 Dokumen	52.380.000,00	- Kab. Indragiri Hilir, Semua Kecamatan, Semua Kel/Desa	PENDAPATAN ASLI DAERAH (PAD)	Memperkuat Ketahanan Ekonomi Untuk Pertumbuhan Yang Berkualitas dan Berkeadilan	Kesejahteraan Sosial Optimalisasi perlindungan sosial dan pemberdayaan masyarakat dalam rangka pengentasan kemiskinan	Pemberdayaan Perempuan di Bidang Politik, Hukum, Sosial dan ekonomi	1 Dokumen	65.000.000,00	DINAS PENGENDALIAN PENDUDUK, KELUARGA BERENCANA DAN PEMBERDAYAAN PEREMPUAN DAN PERLINDUNGAN ANAK
	2.08.02.2.03	Penguatan dan Pengembangan Lembaga Penyedia Layanan Pemberdayaan Perempuan Kewenangan Kabupaten/Kota	*Cakupan Pembinaan Lembaga Penyedia Layanan Pemberdayaan Perempuan*	100 Persentase			100 Persentase	355.000.000,00			-	Kesejahteraan Sosial Optimalisasi perlindungan sosial dan pemberdayaan masyarakat dalam rangka pengentasan kemiskinan	Lembaga Layanan Perempuan	100 Persentase	350.000.000,00	DINAS PENGENDALIAN PENDUDUK, KELUARGA BERENCANA DAN PEMBERDAYAAN PEREMPUAN DAN PERLINDUNGAN ANAK
	2.08.02.2.03.0002	Peningkatan Kapasitas Sumber Daya Lembaga Penyedia Layanan Pemberdayaan Perempuan Kewenangan Kabupaten/Kota														

NO	KODE	URUSAN / BIDANG URUSAN / PROGRAM / KEGIATAN / SUB KEGIATAN	INDIKATOR PROGRAM / KEGIATAN / SUB KEGIATAN	TARGET AKHIR PERIODE RENSTRA OPD	REALISASI CAPAIAN RENJA OPD TAHUN 2022	PRAKIRAAN CAPAIAN TARGET RENJA OPD TAHUN 2023	CAPAIAN KINERJA DAN KERANGKA PENDANAAN						KELOMPOK SASARAN	PRAKIRAAN MAJU RENCANA TAHUN 2025		PERANGKAT DAERAH PENANGGUNG JAWAB
							TARGET 2024	PAGU INDIKATIF (Rp)	LOKASI	SUMBER DANA	PRIORITAS			TARGET	PAGU INDIKATIF (Rp)	
											NASIONAL	DAERAH				
1	2	3	4	5	6	7	8	9	10	11	12	13	14	15	16	17
			Jumlah sumber Daya Lembaga Penyedia Layanan Pemberdayaan Perempuan Kewenangan Kabupaten/Kota yang Mendapat Peningkatan Kapasitas	3 Orang			150 Orang	355.000.000,00	- Kab. Indragiri Hilir, Semua Kecamatan, Semua Kel/Desa	PENDAPATAN ASLI DAERAH (PAD)	-	Kesejahteraan Sosial Optimalisasi perlindungan sosial dan pemberdayaan masyarakat dalam rangka pengentasan kemiskinan	Lembaga Layanan Perempuan	1 Orang	350.000.000,00	DINAS PENGENDALIAN PENDUDUK, KELUARGA BERENCANA DAN PEMBERDAYAAN PEREMPUAN DAN PERLINDUNGAN ANAK
2.	**2.08.03**	**PROGRAM PERLINDUNGAN PEREMPUAN**	***Cakupan Pelaksanaan Upaya Pencegahan Kekerasan Terhadap Perempuan***	**75 %**			**71 %**	**200.000.000,00**						**73 %**	**200.000.000,00**	
	2.08.03.2.01	Pencegahan Kekerasan Terhadap Perempuan Lingkup Daerah Kabupaten/Kota	*Cakupan peningkatan pemahaman perempuan terhadap pencegahan kekerasan terhadap perempuan*	100 Persentase			100 Persentase	160.000.000,00			-	Kesejahteraan Sosial Optimalisasi perlindungan sosial dan pemberdayaan masyarakat dalam rangka pengentasan kemiskinan	Masyarakat	100 Persentase	160.000.000,00	DINAS PENGENDALIAN PENDUDUK, KELUARGA BERENCANA DAN PEMBERDAYAAN PEREMPUAN DAN PERLINDUNGAN ANAK
	2.08.03.2.01.0001	Koordinasi dan Sinkronisasi Pelaksanaan Kebijakan, Program dan Kegiatan Pencegahan Kekerasan Terhadap Perempuan Lingkup Daerah Kabupaten/Kota														
			Jumlah Dokumen Hasil Koordinasi dan Sinkronisasi Pelaksanaan Kebijakan, Program dan Kegiatan Pencegahan Kekerasan Terhadap Perempuan Kewenangan Kabupaten/Kota	3 Dokumen			6 Dokumen	160.000.000,00	- Kab. Indragiri Hilir, Semua Kecamatan, Semua Kel/Desa	PENDAPATAN ASLI DAERAH (PAD)	-	Kesejahteraan Sosial Optimalisasi perlindungan sosial dan pemberdayaan masyarakat dalam rangka pengentasan kemiskinan	Masyarakat	1 Dokumen	160.000.000,00	DINAS PENGENDALIAN PENDUDUK, KELUARGA BERENCANA DAN PEMBERDAYAAN PEREMPUAN DAN PERLINDUNGAN ANAK
	2.08.03.2.02	Penyediaan Layanan Rujukan Lanjutan bagi Perempuan Korban Kekerasan yang Memerlukan Koordinasi Kewenangan Kabupaten/Kota	*Cakupan Perempuan Korban Kekerasan yang Mendapatkan Penanganan Pengaduan Oleh Petugas Terlatih di dalam unit pelayanan terpadu terpadu*	100 Persentase			100 Persentase	40.000.000,00			-	Kesejahteraan Sosial Optimalisasi perlindungan sosial dan pemberdayaan masyarakat dalam rangka pengentasan kemiskinan	Masyarakat serta Mitra Kerja terkait	100 Persentase	40.000.000,00	DINAS PENGENDALIAN PENDUDUK, KELUARGA BERENCANA DAN PEMBERDAYAAN PEREMPUAN DAN PERLINDUNGAN ANAK
	2.08.03.2.02.0001	Penyediaan Layanan Pengaduan Masyarakat bagi Perempuan Korban Kekerasan Kewenangan Kabupaten/Kota														

NO	KODE	URUSAN / BIDANG URUSAN / PROGRAM / KEGIATAN / SUB KEGIATAN	INDIKATOR PROGRAM / KEGIATAN / SUB KEGIATAN	TARGET AKHIR PERIODE RENSTRA OPD	REALISASI CAPAIAN RENJA OPD TAHUN 2022	PRAKIRAAN CAPAIAN TARGET RENJA OPD TAHUN 2023	CAPAIAN KINERJA DAN KERANGKA PENDANAAN						KELOMPOK SASARAN	PRAKIRAAN MAJU RENCANA TAHUN 2025		PERANGKAT DAERAH PENANGGUNG JAWAB
							TARGET 2024	PAGU INDIKATIF (Rp)	LOKASI	SUMBER DANA	PRIORITAS			TARGET	PAGU INDIKATIF (Rp)	
											NASIONAL	DAERAH				
1	2	3	4	5	6	7	8	9	10	11	12	13	14	15	16	17
			Jumlah Perempuan Korban Kekerasan Tingkat Kabupaten/Kota yang Mendapatkan Layanan Pengaduan	10 Orang			20 Orang	40.000.000,00	- Kab. Indragiri Hilir, Semua Kecamatan, Semua Kel/Desa	PENDAPATAN ASLI DAERAH (PAD)	-	Kesejahteraan Sosial Optimalisasi perlindungan sosial dan pemberdayaan masyarakat dalam rangka pengentasan kemiskinan	Masyarakat serta Mitra Kerja terkait	3 Orang	40.000.000,00	DINAS PENGENDALIAN PENDUDUK, KELUARGA BERENCANA DAN PEMBERDAYAAN PEREMPUAN DAN PERLINDUNGAN ANAK
3.	**2.08.04**	**PROGRAM PENINGKATAN KUALITAS KELUARGA**	***Cakupan Pembinaan dan Pemberdayaan Perempuan dan Anak dalam Upaya Peningkatan Kualitas Keluarga***	**90 % 90 % 90 %**			**70 %**	**125.000.000,00**						**80 % 80 % 80 %**	**130.000.000,00**	
	2.08.04.2.01	Peningkatan Kualitas Keluarga dalam Mewujudkan Kesetaraan Gender (KG) dan Hak Anak Tingkat Daerah Kabupaten/Kota	*Cakupan Pengembangan Kualitas Keluarga Jumlah Komunikasi, Informasi, Edukasi (KIE) Kesetaraan Gender (KG) dan Perlindungan Anak bagi Keluarga Kewenangan Kabupaten/Kota yang Tersedia*	100 Persentase			80 Persentase 80 Persentase	75.000.000,00			-	Kesejahteraan Sosial Optimalisasi perlindungan sosial dan pemberdayaan masyarakat dalam rangka pengentasan kemiskinan	OPD dan Mitra Kerja terkait	85 Persentase	80.000.000,00	DINAS PENGENDALIAN PENDUDUK, KELUARGA BERENCANA DAN PEMBERDAYAAN PEREMPUAN DAN PERLINDUNGAN ANAK
	2.08.04.2.01.0002	Pelaksanaan Komunikasi, Informasi dan Edukasi KG dan Perlindungan Anak bagi Keluarga Kewenangan Kabupaten/Kota														
			Jumlah Komunikasi, Informasi, Edukasi (KIE) Kesetaraan Gender (KG) dan Perlindungan Anak bagi Keluarga Kewenangan Kabupaten/Kota yang Tersedia	3 Dokumen			3 Dokumen	35.000.000,00	- Kab. Indragiri Hilir, Semua Kecamatan, Semua Kel/Desa	PENDAPATAN ASLI DAERAH (PAD)	-	Kesejahteraan Sosial Optimalisasi perlindungan sosial dan pemberdayaan masyarakat dalam rangka pengentasan kemiskinan	OPD dan Mitra Kerja terkait	1 Dokumen	35.000.000,00	DINAS PENGENDALIAN PENDUDUK, KELUARGA BERENCANA DAN PEMBERDAYAAN PEREMPUAN DAN PERLINDUNGAN ANAK
	2.08.04.2.01.0003	Pengembangan Kegiatan Masyarakat untuk Peningkatan Kualitas Keluarga Kewenangan Kabupaten/Kota														
			Jumlah Dokumen Hasil Pengembangan Kegiatan Masyarakat untuk Peningkatan Kualitas Keluarga Kewenangan Kabupaten/Kota	3 Dokumen			3 Dokumen	40.000.000,00	- Kab. Indragiri Hilir, Semua Kecamatan, Semua Kel/Desa	PENDAPATAN ASLI DAERAH (PAD)	-	Kesejahteraan Sosial Optimalisasi perlindungan sosial dan pemberdayaan masyarakat dalam rangka pengentasan kemiskinan	OPD dan Mitra Kerja terkait	1 Dokumen	45.000.000,00	DINAS PENGENDALIAN PENDUDUK, KELUARGA BERENCANA DAN PEMBERDAYAAN PEREMPUAN DAN PERLINDUNGAN ANAK

NO	KODE	URUSAN / BIDANG URUSAN / PROGRAM / KEGIATAN / SUB KEGIATAN	INDIKATOR PROGRAM / KEGIATAN / SUB KEGIATAN	TARGET AKHIR PERIODE RENSTRA OPD	REALISASI CAPAIAN RENJA OPD TAHUN 2022	PRAKIRAAN CAPAIAN TARGET RENJA OPD TAHUN 2023	CAPAIAN KINERJA DAN KERANGKA PENDANAAN						KELOMPOK SASARAN	PRAKIRAAN MAJU RENCANA TAHUN 2025		PERANGKAT DAERAH PENANGGUNG JAWAB
							TARGET 2024	PAGU INDIKATIF (Rp)	LOKASI	SUMBER DANA	PRIORITAS			TARGET	PAGU INDIKATIF (Rp)	
											NASIONAL	DAERAH				
1	2	3	4	5	6	7	8	9	10	11	12	13	14	15	16	17
	2.08.04.2.02	Penguatan dan Pengembangan Lembaga Penyedia Layanan Peningkatan Kualitas Keluarga dalam Mewujudkan KG dan Hak Anak yang Wilayah Kerjanya dalam Daerah Kabupaten/Kota	*Cakupan Pembinaan Lembaga Penyedia Layanan Peningkatan Kualitas Keluarga*	100 Persentase			80 Persentase	50.000.000,00			-	Kesejahteraan Sosial Optimalisasi perlindungan sosial dan pemberdayaan masyarakat dalam rangka pengentasan kemiskinan	Lembaga Layanan Peningkatan Kualitas Keluarga	85 Persentase	50.000.000,00	DINAS PENGENDALIAN PENDUDUK, KELUARGA BERENCANA DAN PEMBERDAYAAN PEREMPUAN DAN PERLINDUNGAN ANAK
	2.08.04.2.02.0002	Peningkatan Kapasitas Sumber Daya Lembaga Penyedia Layanan Peningkatan Kualitas Keluarga Tingkat Daerah Kabupaten/Kota														
			Jumlah sumberdaya Lembaga Penyedia Layanan Peningkatan Kualitas Keluarga yang mendapat Peningkatan Kapasitas Keluarga Kewenangan Kabupaten/Kota	3 Orang			15 Orang	50.000.000,00	- Kab. Indragiri Hilir, Semua Kecamatan, Semua Kel/Desa	PENDAPATAN ASLI DAERAH (PAD)	-	Kesejahteraan Sosial Optimalisasi perlindungan sosial dan pemberdayaan masyarakat dalam rangka pengentasan kemiskinan	Lembaga Layanan Peningkatan Kualitas Keluarga	1 Orang	50.000.000,00	DINAS PENGENDALIAN PENDUDUK, KELUARGA BERENCANA DAN PEMBERDAYAAN PEREMPUAN DAN PERLINDUNGAN ANAK
4.	**2.08.05**	**PROGRAM PENGELOLAAN SISTEM DATA GENDER DAN ANAK**	**-**	**100 % 100 % 100 %**			**-**	**35.000.000,00**						**100 % 100 % 100 %**	**40.000.000,00**	
	2.08.05.2.01	Pengumpulan, Pengolahan Analisis dan Penyajian Data Gender dan Anak Dalam Kelembagaan Data di Tingkat Daerah Kabupaten/Kota	*Cakupan Dukungan Penyajian Data Gender dan Anak Cakupan Dukungan Penyajian Data Gender dan Anak Cakupan Dukungan Penyajian Data Gender dan Anak Jumlah Dokumen Penyajian dan Pemanfaatan Data Gender dan Anak dalam Kelembagaan Data di Kewenangan Kabupaten/Kota*	100 Persentase			100 Persentase 100 Persentase 100 Persen 100 Persentase	35.000.000,00			-	Kesejahteraan Sosial Optimalisasi perlindungan sosial dan pemberdayaan masyarakat dalam rangka pengentasan kemiskinan	OPD dan Mitra Kerja terkait	100 Persentase	40.000.000,00	DINAS PENGENDALIAN PENDUDUK, KELUARGA BERENCANA DAN PEMBERDAYAAN PEREMPUAN DAN PERLINDUNGAN ANAK
	2.08.05.2.01.0002	Penyajian dan Pemanfaatan Data Gender dan Anak dalam Kelembagaan Data di Kewenangan Kabupaten/Kota														
			Jumlah Dokumen Penyajian dan Pemanfaatan Data Gender dan Anak dalam Kelembagaan Data di Kewenangan Kabupaten/Kota	3 Dokumen			1 Dokumen	35.000.000,00	- Kab. Indragiri Hilir, Semua Kecamatan, Semua Kel/Desa	PENDAPATAN ASLI DAERAH (PAD)	-	Kesejahteraan Sosial Optimalisasi perlindungan sosial dan pemberdayaan masyarakat dalam rangka pengentasan kemiskinan	OPD dan Mitra Kerja terkait	1 Dokumen	40.000.000,00	DINAS PENGENDALIAN PENDUDUK, KELUARGA BERENCANA DAN PEMBERDAYAAN PEREMPUAN DAN PERLINDUNGAN ANAK
5.	**2.08.06**	**PROGRAM PEMENUHAN HAK ANAK (PHA)**	**-**	**90 %**			**-**	**330.000.000,00**						**85 %**	**330.000.000,00**	

NO	KODE	URUSAN / BIDANG URUSAN / PROGRAM / KEGIATAN / SUB KEGIATAN	INDIKATOR PROGRAM / KEGIATAN / SUB KEGIATAN	TARGET AKHIR PERIODE RENSTRA OPD	REALISASI CAPAIAN RENJA OPD TAHUN 2022	PRAKIRAAN CAPAIAN TARGET RENJA OPD TAHUN 2023	CAPAIAN KINERJA DAN KERANGKA PENDANAAN						KELOMPOK SASARAN	PRAKIRAAN MAJU RENCANA TAHUN 2025		PERANGKAT DAERAH PENANGGUNG JAWAB
							TARGET 2024	PAGU INDIKATIF (Rp)	LOKASI	SUMBER DANA	PRIORITAS			TARGET	PAGU INDIKATIF (Rp)	
											NASIONAL	DAERAH				
1	2	3	4	5	6	7	8	9	10	11	12	13	14	15	16	17
	2.08.06.2.02	Penguatan dan Pengembangan Lembaga Penyedia Layanan Peningkatan Kualitas Hidup Anak Kewenangan Kabupaten/Kota	*Cakupan Pembinaan Lembaga Penyedia Layanan Peningkatan Kualitas Hidup Anak* *Jumlah Dokumen Hasil Penguatan Jejaring Antar Lembaga Penyedia Layanan Peningkatan Kualitas Hidup Anak Kewenangan Kabupaten/Kota*	100 Persentase			70 Persentase 70 Persentase	330.000.000,00			-	Kesejahteraan Sosial Optimalisasi perlindungan sosial dan pemberdayaan masyarakat dalam rangka pengentasan kemiskinan	OPD dan Mitra Kerja terkait	80 Persentase	330.000.000,00	DINAS PENGENDALIAN PENDUDUK, KELUARGA BERENCANA DAN PEMBERDAYAAN PEREMPUAN DAN PERLINDUNGAN ANAK
	2.08.06.2.02.0004	Penguatan Jejaring antar Lembaga Penyedia Layanan Peningkatan Kualitas Hidup Anak Tingkat Daerah Kabupaten/Kota														
			Jumlah Dokumen Hasil Penguatan Jejaring Antar Lembaga Penyedia Layanan Peningkatan Kualitas Hidup Anak Kewenangan Kabupaten/Kota	9 Dokumen			10 Dokumen	330.000.000,00	- Kab. Indragiri Hilir, Semua Kecamatan, Semua Kel/Desa	PENDAPATAN ASLI DAERAH (PAD)	-	Kesejahteraan Sosial Optimalisasi perlindungan sosial dan pemberdayaan masyarakat dalam rangka pengentasan kemiskinan	OPD dan Mitra Kerja terkait	3 Dokumen	330.000.000,00	DINAS PENGENDALIAN PENDUDUK, KELUARGA BERENCANA DAN PEMBERDAYAAN PEREMPUAN DAN PERLINDUNGAN ANAK
6.	**2.08.07**	**PROGRAM PERLINDUNGAN KHUSUS ANAK**	***Cakupan Pendampingan dan Perlindungan Anak***	**90 %**			**80 %**	**250.000.000,00**						**90 %**	**250.000.000,00**	
	2.08.07.2.02	Penyediaan Layanan bagi Anak yang Memerlukan Perlindungan Khusus yang Memerlukan Koordinasi Tingkat Daerah Kabupaten/Kota	*Cakupan peningkatan pemahaman masyarakat terhadap pencegahan kekerasan terhadap anak*	100 Persentase			90 Persentase	250.000.000,00			-	Peningkatan Akses Layanan Pendidikan	OPD dan Mitra Kerja terkait dan Masyarakat	95 Persentase	250.000.000,00	DINAS PENGENDALIAN PENDUDUK, KELUARGA BERENCANA DAN PEMBERDAYAAN PEREMPUAN DAN PERLINDUNGAN ANAK
	2.08.07.2.02.0005	Penyediaan Layanan Pengaduan Masyarakat bagi Anak yang Memerlukan Perlindungan Khusus Tingkat Daerah Kabupaten/Kota														
			Jumlah Anak yang Memerlukan Perlindungan Khusus Mendapatkan Layanan Pengaduan Kewenangan Kabupaten/Kota	12 Orang			15 Orang	40.000.000,00	- Kab. Indragiri Hilir, Semua Kecamatan, Semua Kel/Desa	PENDAPATAN ASLI DAERAH (PAD)	-	Peningkatan Akses Layanan Pendidikan	OPD dan Mitra Kerja terkait dan Masyarakat	4 Orang	40.000.000,00	DINAS PENGENDALIAN PENDUDUK, KELUARGA BERENCANA DAN PEMBERDAYAAN PEREMPUAN DAN PERLINDUNGAN ANAK
	2.08.07.2.02.0006	Koordinasi Pelaksanaan Layanan AMPK														
			Jumlah Layanan Tindak Lanjut Pengaduan yang Memerlukan Koordinasi dan Sinkronisasi bagi Anak yang Memerlukan Perlindungan Khusus Kewenangan Kabupaten/Kota	26 Layanan			100 Layanan	210.000.000,00	- Kab. Indragiri Hilir, Semua Kecamatan, Semua Kel/Desa	PENDAPATAN ASLI DAERAH (PAD)	-	Kesejahteraan Sosial Optimalisasi perlindungan sosial dan pemberdayaan masyarakat dalam rangka pengentasan kemiskinan	OPD dan Mitra Kerja terkait dan Masyarakat	8 Layanan	210.000.000,00	DINAS PENGENDALIAN PENDUDUK, KELUARGA BERENCANA DAN PEMBERDAYAAN PEREMPUAN DAN PERLINDUNGAN ANAK

NO	KODE	URUSAN / BIDANG URUSAN / PROGRAM / KEGIATAN / SUB KEGIATAN	INDIKATOR PROGRAM / KEGIATAN / SUB KEGIATAN	TARGET AKHIR PERIODE RENSTRA OPD	REALISASI CAPAIAN RENJA OPD TAHUN 2022	PRAKIRAAN CAPAIAN TARGET RENJA OPD TAHUN 2023	CAPAIAN KINERJA DAN KERANGKA PENDANAAN						KELOMPOK SASARAN	PRAKIRAAN MAJU RENCANA TAHUN 2025		PERANGKAT DAERAH PENANGGUNG JAWAB
							TARGET 2024	PAGU INDIKATIF (Rp)	LOKASI	SUMBER DANA	PRIORITAS			TARGET	PAGU INDIKATIF (Rp)	
											NASIONAL	DAERAH				
1	2	3	4	5	6	7	8	9	10	11	12	13	14	15	16	17
	2.14	**URUSAN PEMERINTAHAN BIDANG PENGENDALIAN PENDUDUK DAN KELUARGA BERENCANA**						**12.142.053.000,00**							**10.262.555.740,00**	
1.	**2.14.01**	**PROGRAM PENUNJANG URUSAN PEMERINTAHAN DAERAH KABUPATEN/KOTA**	***Cakupan Penunjang Urusan Pemerintah Daerah yang terpenuhi***	**100 %**			**100 %**	**7.777.188.250,00**						**100 %**	**5.904.440.990,00**	
	2.14.01.2.01	Perencanaan, Penganggaran, dan Evaluasi Kinerja Perangkat Daerah	*Cakupan Penunjang Urusan Pemerintah Daerah yang terpenuhi*	100 Persentase			100 Persentase	107.910.000,00			-	Kesejahteraan Sosial Optimalisasi perlindungan sosial dan pemberdayaan masyarakat dalam rangka pengentasan kemiskinan	SDM Aparatur	100 Persentase	110.000.000,00	DINAS PENGENDALIAN PENDUDUK, KELUARGA BERENCANA DAN PEMBERDAYAAN PEREMPUAN DAN PERLINDUNGAN ANAK
	2.14.01.2.01.0006	Koordinasi dan Penyusunan Laporan Capaian Kinerja dan Ikhtisar Realisasi Kinerja SKPD														
			Jumlah Laporan Capaian Kinerja dan Ikhtisar Realisasi Kinerja SKPD dan Laporan Hasil Koordinasi Penyusunan Laporan Capaian Kinerja dan Ikhtisar Realisasi Kinerja SKPD	15 Laporan			11 Laporan	107.910.000,00	- Kab. Indragiri Hilir, Tembilahan, Tembilahan Kota	PENDAPATAN ASLI DAERAH (PAD)	-	Kesejahteraan Sosial Optimalisasi perlindungan sosial dan pemberdayaan masyarakat dalam rangka pengentasan kemiskinan	SDM Aparatur	5 Laporan	110.000.000,00	DINAS PENGENDALIAN PENDUDUK, KELUARGA BERENCANA DAN PEMBERDAYAAN PEREMPUAN DAN PERLINDUNGAN ANAK
	2.14.01.2.02	Administrasi Keuangan Perangkat Daerah	*Cakupan Pembayaran Gaji dan Tunjangan ASN*	100 Persentase			100 Persentase	4.580.947.000,00			-	Optimalisasi perlindungan sosial dan pemberdayaan masyarakat dalam rangka pengentasan kemiskinan	-	100 Persentase	4.580.947.000,00	DINAS PENGENDALIAN PENDUDUK, KELUARGA BERENCANA DAN PEMBERDAYAAN PEREMPUAN DAN PERLINDUNGAN ANAK
	2.14.01.2.02.0001	Penyediaan Gaji dan Tunjangan ASN														
			Jumlah Orang yang Menerima Gaji dan Tunjangan ASN	115 Orang/bulan			36 Orang/bulan	4.580.947.000,00	- Kab. Indragiri Hilir, Semua Kecamatan, Semua Kel/Desa	DANA TRANSFER UMUM-DANA ALOKASI UMUM	-	Optimalisasi perlindungan sosial dan pemberdayaan masyarakat dalam rangka pengentasan kemiskinan	-	38 Orang/bulan	4.580.947.000,00	DINAS PENGENDALIAN PENDUDUK, KELUARGA BERENCANA DAN PEMBERDAYAAN PEREMPUAN DAN PERLINDUNGAN ANAK

NO	KODE	URUSAN / BIDANG URUSAN / PROGRAM / KEGIATAN / SUB KEGIATAN	INDIKATOR PROGRAM / KEGIATAN / SUB KEGIATAN	TARGET AKHIR PERIODE RENSTRA OPD	REALISASI CAPAIAN RENJA OPD TAHUN 2022	PRAKIRAAN CAPAIAN TARGET RENJA OPD TAHUN 2023	CAPAIAN KINERJA DAN KERANGKA PENDANAAN						KELOMPOK SASARAN	PRAKIRAAN MAJU RENCANA TAHUN 2025		PERANGKAT DAERAH PENANGGUNG JAWAB
							TARGET 2024	PAGU INDIKATIF (Rp)	LOKASI	SUMBER DANA	PRIORITAS			TARGET	PAGU INDIKATIF (Rp)	
											NASIONAL	DAERAH				
1	2	3	4	5	6	7	8	9	10	11	12	13	14	15	16	17
	2.14.01.2.06	Administrasi Umum Perangkat Daerah	*Cakupan Pemenuhan sarana prasarana administrasi perkantoran*	100 Persentase			100 Persentase	2.024.534.300,00			-	Optimalisasi perlindungan sosial dan pemberdayaan masyarakat dalam rangka pengentasan kemiskinan	-	100 Persentase	404.800.000,00	DINAS PENGENDALIAN PENDUDUK, KELUARGA BERENCANA DAN PEMBERDAYAAN PEREMPUAN DAN PERLINDUNGAN ANAK
	2.14.01.2.06.0001	Penyediaan Komponen Instalasi Listrik/Penerangan Bangunan Kantor														
			Jumlah Paket Komponen Instalasi Listrik/Penerangan Bangunan Kantor yang Disediakan	3 Paket			3 Paket	2.720.000,00	- Kab. Indragiri Hilir, Semua Kecamatan, Semua Kel/Desa	PENDAPATAN ASLI DAERAH (PAD)	-	Optimalisasi perlindungan sosial dan pemberdayaan masyarakat dalam rangka pengentasan kemiskinan	-	1 Paket	2.800.000,00	DINAS PENGENDALIAN PENDUDUK, KELUARGA BERENCANA DAN PEMBERDAYAAN PEREMPUAN DAN PERLINDUNGAN ANAK
	2.14.01.2.06.0002	Penyediaan Peralatan dan Perlengkapan Kantor														
			Jumlah Paket Peralatan dan Perlengkapan Kantor yang Disediakan	3 Paket			17 Paket	79.000.000,00	- Kab. Indragiri Hilir, Semua Kecamatan, Semua Kel/Desa	PENDAPATAN ASLI DAERAH (PAD)	-	Optimalisasi perlindungan sosial dan pemberdayaan masyarakat dalam rangka pengentasan kemiskinan	-	1 Paket	50.000.000,00	DINAS PENGENDALIAN PENDUDUK, KELUARGA BERENCANA DAN PEMBERDAYAAN PEREMPUAN DAN PERLINDUNGAN ANAK
	2.14.01.2.06.0004	Penyediaan Bahan Logistik Kantor														
			Jumlah Paket Bahan Logistik Kantor yang Disediakan	6 Paket			2 Paket	25.000.000,00	- Kab. Indragiri Hilir, Semua Kecamatan, Semua Kel/Desa	PENDAPATAN ASLI DAERAH (PAD)	-	Optimalisasi perlindungan sosial dan pemberdayaan masyarakat dalam rangka pengentasan kemiskinan	-	2 Paket	25.000.000,00	DINAS PENGENDALIAN PENDUDUK, KELUARGA BERENCANA DAN PEMBERDAYAAN PEREMPUAN DAN PERLINDUNGAN ANAK
	2.14.01.2.06.0005	Penyediaan Barang Cetakan dan Penggandaan														
			Jumlah Paket Barang Cetakan dan Penggandaan yang Disediakan	4 Paket			1 Paket	72.826.300,00	- Kab. Indragiri Hilir, Semua Kecamatan, Semua Kel/Desa	PENDAPATAN ASLI DAERAH (PAD)	-	Optimalisasi perlindungan sosial dan pemberdayaan masyarakat dalam rangka pengentasan kemiskinan	-	1 Paket	35.000.000,00	DINAS PENGENDALIAN PENDUDUK, KELUARGA BERENCANA DAN PEMBERDAYAAN PEREMPUAN DAN PERLINDUNGAN ANAK
	2.14.01.2.06.0006	Penyediaan Bahan Bacaan dan Peraturan Perundang-undangan														

NO	KODE	URUSAN / BIDANG URUSAN / PROGRAM / KEGIATAN / SUB KEGIATAN	INDIKATOR PROGRAM / KEGIATAN / SUB KEGIATAN	TARGET AKHIR PERIODE RENSTRA OPD	REALISASI CAPAIAN RENJA OPD TAHUN 2022	PRAKIRAAN CAPAIAN TARGET RENJA OPD TAHUN 2023	CAPAIAN KINERJA DAN KERANGKA PENDANAAN						KELOMPOK SASARAN	PRAKIRAAN MAJU RENCANA TAHUN 2025		PERANGKAT DAERAH PENANGGUNG JAWAB
							TARGET 2024	PAGU INDIKATIF (Rp)	LOKASI	SUMBER DANA	PRIORITAS			TARGET	PAGU INDIKATIF (Rp)	
											NASIONAL	DAERAH				
1	2	3	4	5	6	7	8	9	10	11	12	13	14	15	16	17
			Jumlah Dokumen Bahan Bacaan dan Peraturan Perundang-Undangan yang Disediakan	3 Dokumen			3 Dokumen	1.328.000.000,00	- Kab. Indragiri Hilir, Semua Kecamatan, Semua Kel/Desa	PENDAPATAN ASLI DAERAH (PAD)	-	Optimalisasi perlindungan sosial dan pemberdayaan masyarakat dalam rangka pengentasan kemiskinan	-	1 Dokumen	47.000.000,00	DINAS PENGENDALIAN PENDUDUK, KELUARGA BERENCANA DAN PEMBERDAYAAN PEREMPUAN DAN PERLINDUNGAN ANAK
	2.14.01.2.06.0009	Penyelenggaraan Rapat Koordinasi dan Konsultasi SKPD														
			Jumlah Laporan Penyelenggaraan Rapat Koordinasi dan Konsultasi SKPD	330 Laporan			129 Laporan	516.988.000,00	- Kab. Indragiri Hilir, Semua Kecamatan, Semua Kel/Desa	PENDAPATAN ASLI DAERAH (PAD)	-	Optimalisasi perlindungan sosial dan pemberdayaan masyarakat dalam rangka pengentasan kemiskinan	-	110 Laporan	245.000.000,00	DINAS PENGENDALIAN PENDUDUK, KELUARGA BERENCANA DAN PEMBERDAYAAN PEREMPUAN DAN PERLINDUNGAN ANAK
	2.14.01.2.07	Pengadaan Barang Milik Daerah Penunjang Urusan Pemerintah Daerah	*Cakupan Pemenuhan Barang Milik Daerah*	100 Persentase			100 Persentase	270.000.000,00			-	Optimalisasi perlindungan sosial dan pemberdayaan masyarakat dalam rangka pengentasan kemiskinan	-	100 Persentase	82.686.000,00	DINAS PENGENDALIAN PENDUDUK, KELUARGA BERENCANA DAN PEMBERDAYAAN PEREMPUAN DAN PERLINDUNGAN ANAK
	2.14.01.2.07.0001	Pengadaan Kendaraan Perorangan Dinas atau Kendaraan Dinas Jabatan														
			Jumlah Unit Kendaraan Perorangan Dinas atau Kendaraan Dinas Jabatan yang Disediakan	3 Unit			2 Unit	70.000.000,00	- Kab. Indragiri Hilir, Semua Kecamatan, Semua Kel/Desa	PENDAPATAN ASLI DAERAH (PAD)	-	Optimalisasi perlindungan sosial dan pemberdayaan masyarakat dalam rangka pengentasan kemiskinan	-	1 Unit	35.000.000,00	DINAS PENGENDALIAN PENDUDUK, KELUARGA BERENCANA DAN PEMBERDAYAAN PEREMPUAN DAN PERLINDUNGAN ANAK
	2.14.01.2.07.0009	Pengadaan Gedung Kantor atau Bangunan Lainnya														
			Jumlah Unit Gedung Kantor atau Bangunan Lainnya yang Disediakan	3 Unit			1 Unit	200.000.000,00	- Kab. Indragiri Hilir, Semua Kecamatan, Semua Kel/Desa	PENDAPATAN ASLI DAERAH (PAD)	-	Optimalisasi perlindungan sosial dan pemberdayaan masyarakat dalam rangka pengentasan kemiskinan	-	1 Unit	47.686.000,00	DINAS PENGENDALIAN PENDUDUK, KELUARGA BERENCANA DAN PEMBERDAYAAN PEREMPUAN DAN PERLINDUNGAN ANAK

NO	KODE	URUSAN / BIDANG URUSAN / PROGRAM / KEGIATAN / SUB KEGIATAN	INDIKATOR PROGRAM / KEGIATAN / SUB KEGIATAN	TARGET AKHIR PERIODE RENSTRA OPD	REALISASI CAPAIAN RENJA OPD TAHUN 2022	PRAKIRAAN CAPAIAN TARGET RENJA OPD TAHUN 2023	CAPAIAN KINERJA DAN KERANGKA PENDANAAN						KELOMPOK SASARAN	PRAKIRAAN MAJU RENCANA TAHUN 2025		PERANGKAT DAERAH PENANGGUNG JAWAB
							TARGET 2024	PAGU INDIKATIF (Rp)	LOKASI	SUMBER DANA	PRIORITAS			TARGET	PAGU INDIKATIF (Rp)	
											NASIONAL	DAERAH				
1	2	3	4	5	6	7	8	9	10	11	12	13	14	15	16	17
	2.14.01.2.08	Penyediaan Jasa Penunjang Urusan Pemerintahan Daerah	*Cakupan Pemenuhan sarana Penunjang Administrasi Perkantoran*	100 Persentase			100 Persentase	458.798.910,00			-	Kesejahteraan Sosial Optimalisasi perlindungan sosial dan pemberdayaan masyarakat dalam rangka pengentasan kemiskinan	Aparatur	100 Persentase	341.000.000,00	DINAS PENGENDALIAN PENDUDUK, KELUARGA BERENCANA DAN PEMBERDAYAAN PEREMPUAN DAN PERLINDUNGAN ANAK
	2.14.01.2.08.0001	Penyediaan Jasa Surat Menyurat														
			Jumlah Laporan Penyediaan Jasa Surat Menyurat	4 Laporan			3 Laporan	3.000.000,00	- Kab. Indragiri Hilir, Semua Kecamatan, Semua Kel/Desa	PENDAPATAN ASLI DAERAH (PAD)	-	Kesejahteraan Sosial Optimalisasi perlindungan sosial dan pemberdayaan masyarakat dalam rangka pengentasan kemiskinan	Aparatur	1 Laporan	3.000.000,00	DINAS PENGENDALIAN PENDUDUK, KELUARGA BERENCANA DAN PEMBERDAYAAN PEREMPUAN DAN PERLINDUNGAN ANAK
	2.14.01.2.08.0002	Penyediaan Jasa Komunikasi, Sumber Daya Air dan Listrik														
			Jumlah Laporan Penyediaan Jasa Komunikasi, Sumber Daya Air dan Listrik yang Disediakan	9 Laporan			3 Laporan	100.000.000,00	- Kab. Indragiri Hilir, Semua Kecamatan, Semua Kel/Desa	PENDAPATAN ASLI DAERAH (PAD)	-	Kesejahteraan Sosial Optimalisasi perlindungan sosial dan pemberdayaan masyarakat dalam rangka pengentasan kemiskinan	Aparatur	3 Laporan	100.000.000,00	DINAS PENGENDALIAN PENDUDUK, KELUARGA BERENCANA DAN PEMBERDAYAAN PEREMPUAN DAN PERLINDUNGAN ANAK
	2.14.01.2.08.0004	Penyediaan Jasa Pelayanan Umum Kantor														
			Jumlah Laporan Penyediaan Jasa Pelayanan Umum Kantor yang Disediakan	24 Laporan			23 Laporan	355.798.910,00	- Kab. Indragiri Hilir, Semua Kecamatan, Semua Kel/Desa	PENDAPATAN ASLI DAERAH (PAD)	-	Kesejahteraan Sosial Optimalisasi perlindungan sosial dan pemberdayaan masyarakat dalam rangka pengentasan kemiskinan	Aparatur	8 Laporan	238.000.000,00	DINAS PENGENDALIAN PENDUDUK, KELUARGA BERENCANA DAN PEMBERDAYAAN PEREMPUAN DAN PERLINDUNGAN ANAK

NO	KODE	URUSAN / BIDANG URUSAN / PROGRAM / KEGIATAN / SUB KEGIATAN	INDIKATOR PROGRAM / KEGIATAN / SUB KEGIATAN	TARGET AKHIR PERIODE RENSTRA OPD	REALISASI CAPAIAN RENJA OPD TAHUN 2022	PRAKIRAAN CAPAIAN TARGET RENJA OPD TAHUN 2023	CAPAIAN KINERJA DAN KERANGKA PENDANAAN						KELOMPOK SASARAN	PRAKIRAAN MAJU RENCANA TAHUN 2025		PERANGKAT DAERAH PENANGGUNG JAWAB
							TARGET 2024	PAGU INDIKATIF (Rp)	LOKASI	SUMBER DANA	PRIORITAS			TARGET	PAGU INDIKATIF (Rp)	
											NASIONAL	DAERAH				
1	2	3	4	5	6	7	8	9	10	11	12	13	14	15	16	17
	2.14.01.2.09	Pemeliharaan Barang Milik Daerah Penunjang Urusan Pemerintahan Daerah	*Cakupan Pemenuhan Pemeliharaan Barang Milik Daerah*	100 Persentase			100 Persentase	334.998.040,00			-	Kesejahteraan Sosial Optimalisasi perlindungan sosial dan pemberdayaan masyarakat dalam rangka pengentasan kemiskinan	Aparatur	100 Persentase	385.007.990,00	DINAS PENGENDALIAN PENDUDUK, KELUARGA BERENCANA DAN PEMBERDAYAAN PEREMPUAN DAN PERLINDUNGAN ANAK
	2.14.01.2.09.0001	Penyediaan Jasa Pemeliharaan, Biaya Pemeliharaan, dan Pajak Kendaraan Perorangan Dinas atau Kendaraan Dinas Jabatan														
			Jumlah Kendaraan Perorangan Dinas atau Kendaraan Dinas Jabatan yang Dipelihara dan dibayarkan Pajaknya	36 Unit			20 Unit	120.007.990,00	- Kab. Indragiri Hilir, Semua Kecamatan, Semua Kel/Desa	PENDAPATAN ASLI DAERAH (PAD)	-	Kesejahteraan Sosial Optimalisasi perlindungan sosial dan pemberdayaan masyarakat dalam rangka pengentasan kemiskinan	Aparatur	12 Unit	120.007.990,00	DINAS PENGENDALIAN PENDUDUK, KELUARGA BERENCANA DAN PEMBERDAYAAN PEREMPUAN DAN PERLINDUNGAN ANAK
	2.14.01.2.09.0006	Pemeliharaan Peralatan dan Mesin Lainnya														
			Jumlah Peralatan dan Mesin Lainnya yang Dipelihara	45 Unit			15 Unit	14.660.000,00	- Kab. Indragiri Hilir, Semua Kecamatan, Semua Kel/Desa	PENDAPATAN ASLI DAERAH (PAD)	-	Kesejahteraan Sosial Optimalisasi perlindungan sosial dan pemberdayaan masyarakat dalam rangka pengentasan kemiskinan	Aparatur	15 Unit	15.000.000,00	DINAS PENGENDALIAN PENDUDUK, KELUARGA BERENCANA DAN PEMBERDAYAAN PEREMPUAN DAN PERLINDUNGAN ANAK
	2.14.01.2.09.0009	Pemeliharaan/Rehabilitasi Gedung Kantor dan Bangunan Lainnya														
			Jumlah Gedung Kantor dan Bangunan Lainnya yang Dipelihara/Direhabilitasi	3 Unit			2 Unit	200.330.050,00	- Kab. Indragiri Hilir, Semua Kecamatan, Semua Kel/Desa	PENDAPATAN ASLI DAERAH (PAD)	-	Kesejahteraan Sosial Optimalisasi perlindungan sosial dan pemberdayaan masyarakat dalam rangka pengentasan kemiskinan	Aparatur	1 Unit	250.000.000,00	DINAS PENGENDALIAN PENDUDUK, KELUARGA BERENCANA DAN PEMBERDAYAAN PEREMPUAN DAN PERLINDUNGAN ANAK
2.	**2.14.02**	**PROGRAM PENGENDALIAN PENDUDUK**	***Cakupan Penyerasian Kebijakan Pengendalian Penduduk Terhadap Program KKBPK***	**23,50 % 23,50 %**			**21,50 %**	**459.000.000,00**						**22,50 % 22,50 %**	**452.000.000,00**	

NO	KODE	URUSAN / BIDANG URUSAN / PROGRAM / KEGIATAN / SUB KEGIATAN	INDIKATOR PROGRAM / KEGIATAN / SUB KEGIATAN	TARGET AKHIR PERIODE RENSTRA OPD	REALISASI CAPAIAN RENJA OPD TAHUN 2022	PRAKIRAAN CAPAIAN TARGET RENJA OPD TAHUN 2023	CAPAIAN KINERJA DAN KERANGKA PENDANAAN						KELOMPOK SASARAN	PRAKIRAAN MAJU RENCANA TAHUN 2025		PERANGKAT DAERAH PENANGGUNG JAWAB
							TARGET 2024	PAGU INDIKATIF (Rp)	LOKASI	SUMBER DANA	PRIORITAS			TARGET	PAGU INDIKATIF (Rp)	
											NASIONAL	DAERAH				
1	2	3	4	5	6	7	8	9	10	11	12	13	14	15	16	17
	2.14.02.2.01	Pemaduan dan Sinkronisasi Kebijakan Pemerintah Daerah Provinsi dengan Pemerintah Daerah Kabupaten/Kota dalam rangka Pengendalian Kuantitas Penduduk	*Cakupan Integrasi Kebijakan Daerah dalam Rangka Pengendalian Kuantitas Penduduk*	75 Persentase			50 Persentase	195.000.000,00			-	Peningkatan Sumber Daya Manusia Pemerataan kualitas layanan kesehatan	OPD dan Mitra Kerja terkait	60 Persentase	195.000.000,00	DINAS PENGENDALIAN PENDUDUK, KELUARGA BERENCANA DAN PEMBERDAYAAN PEREMPUAN DAN PERLINDUNGAN ANAK
	2.14.02.2.01.0020	Penyerasian Kebijakan Pembangunan Daerah Kabupaten/Kota terhadap Pembangunan Keluarga, Kependudukan, dan Keluarga Berencana (Bangga Kencana)														
			Jumlah Dokumen Hasil Penyerasian Kebijakan Pembangunan Daerah Kabupaten/Kota Program Bangga Kencana (Pembangunan Keluarga, Kependudukan, dan Keluarga Berencana))	3 Dokumen			6 Dokumen	150.000.000,00	- Kab. Indragiri Hilir, Semua Kecamatan, Semua Kel/Desa	PENDAPATAN ASLI DAERAH (PAD)	-	Peningkatan Sumber Daya Manusia Pemerataan kualitas layanan kesehatan	OPD dan Mitra Kerja terkait	1 Dokumen	150.000.000,00	DINAS PENGENDALIAN PENDUDUK, KELUARGA BERENCANA DAN PEMBERDAYAAN PEREMPUAN DAN PERLINDUNGAN ANAK
	2.14.02.2.01.0021	Kerjasama Pelaksanaan Pendidikan Kependudukan Jalur Pendidikan Formal														
			Jumlah Dokumen Penguatan Kerja Sama Pelaksanaan Pendidikan Kependudukan Jalur Pendidikan Formal	3 Dokumen			1 Dokumen	45.000.000,00	- Kab. Indragiri Hilir, Semua Kecamatan, Semua Kel/Desa	PENDAPATAN ASLI DAERAH (PAD)	-	Peningkatan Sumber Daya Manusia Pemerataan kualitas layanan kesehatan	OPD dan Mitra Kerja terkait	1 Dokumen	45.000.000,00	DINAS PENGENDALIAN PENDUDUK, KELUARGA BERENCANA DAN PEMBERDAYAAN PEREMPUAN DAN PERLINDUNGAN ANAK
	2.14.02.2.02	Pemetaan Perkiraan Pengendalian Penduduk Cakupan Daerah Kabupaten/Kota	*Cakupan Pemetaan Data Pengendalian Penduduk*	100 Persentase			100 Persentase	264.000.000,00			-	Peningkatan Sumber Daya Manusia Pemerataan kualitas layanan kesehatan	OPD dan Mitra Kerja terkait	100 Persentase	257.000.000,00	DINAS PENGENDALIAN PENDUDUK, KELUARGA BERENCANA DAN PEMBERDAYAAN PEREMPUAN DAN PERLINDUNGAN ANAK
	2.14.02.2.02.0011	Penyediaan Data dan Informasi Keluarga														
			Jumlah Data dan Informasi Keluarga yang Tersedianya	12 Dokumen			20 Dokumen	257.000.000,00	- Kab. Indragiri Hilir, Semua Kecamatan, Semua Kel/Desa	PENDAPATAN ASLI DAERAH (PAD)	-	Peningkatan Sumber Daya Manusia Pemerataan kualitas layanan kesehatan	OPD dan Mitra Kerja terkait	4 Dokumen	250.000.000,00	DINAS PENGENDALIAN PENDUDUK, KELUARGA BERENCANA DAN PEMBERDAYAAN PEREMPUAN DAN PERLINDUNGAN ANAK
	2.14.02.2.02.0013	Pengolahan dan Pelaporan Data Pengendalian Lapangan dan Pelayanan KB														
			Jumlah Dokumen Pengolahan dan Pelaporan Data Pengendalian Lapangan dan Pelayanan KB	12 Dokumen			1 Dokumen	7.000.000,00	- Kab. Indragiri Hilir, Semua Kecamatan, Semua Kel/Desa	PENDAPATAN ASLI DAERAH (PAD)	-	Peningkatan Sumber Daya Manusia Pemerataan kualitas layanan kesehatan	OPD dan Mitra Kerja terkait	4 Dokumen	7.000.000,00	DINAS PENGENDALIAN PENDUDUK, KELUARGA BERENCANA DAN PEMBERDAYAAN PEREMPUAN DAN PERLINDUNGAN ANAK
3.	**2.14.03**	**PROGRAM PEMBINAAN KELUARGA BERENCANA (KB)**	***Cakupan Pembinaan Keluarga Berencana (KB)***	**66,92 % 66,92 %**			**46,92 %**	**3.503.750.000,00**						**56,92 % 56,92 %**	**3.504.000.000,00**	

NO	KODE	URUSAN / BIDANG URUSAN / PROGRAM / KEGIATAN / SUB KEGIATAN	INDIKATOR PROGRAM / KEGIATAN / SUB KEGIATAN	TARGET AKHIR PERIODE RENSTRA OPD	REALISASI CAPAIAN RENJA OPD TAHUN 2022	PRAKIRAAN CAPAIAN TARGET RENJA OPD TAHUN 2023	CAPAIAN KINERJA DAN KERANGKA PENDANAAN						KELOMPOK SASARAN	PRAKIRAAN MAJU RENCANA TAHUN 2025		PERANGKAT DAERAH PENANGGUNG JAWAB
							TARGET 2024	PAGU INDIKATIF (Rp)	LOKASI	SUMBER DANA	PRIORITAS			TARGET	PAGU INDIKATIF (Rp)	
											NASIONAL	DAERAH				
1	2	3	4	5	6	7	8	9	10	11	12	13	14	15	16	17
	2.14.03.2.01	Pelaksanaan Advokasi, Komunikasi, Informasi dan Edukasi (KIE) Pengendalian Penduduk dan KB Sesuai Kearifan Budaya Lokal	*Persentase masyarakat yang terpapar isi pesan Program KKBPK*	100 Persentase			100 Persentase	2.915.000.000,00			Meningkatkan Sumber Daya Manusia Yang Berkualitas Dan Berdaya Saing	Peningkatan Sumber Daya Manusia Pemerataan kualitas layanan kesehatan	OPD dan Mitra Kerja terkait	100 Persentase	2.915.000.000,00	DINAS PENGENDALIAN PENDUDUK, KELUARGA BERENCANA DAN PEMBERDAYAAN PEREMPUAN DAN PERLINDUNGAN ANAK
	2.14.03.2.01.0008	Pengendalian Program KKBPK														
			Jumlah Laporan Hasil Pengendalian Program KKBPK	3 Laporan			1 Laporan	5.000.000,00	- Kab. Indragiri Hilir, Semua Kecamatan, Semua Kel/Desa	PENDAPATAN ASLI DAERAH (PAD)	Meningkatkan Sumber Daya Manusia Yang Berkualitas Dan Berdaya Saing	Peningkatan Sumber Daya Manusia Pemerataan kualitas layanan kesehatan	OPD dan Mitra Kerja terkait	1 Laporan	5.000.000,00	DINAS PENGENDALIAN PENDUDUK, KELUARGA BERENCANA DAN PEMBERDAYAAN PEREMPUAN DAN PERLINDUNGAN ANAK
	2.14.03.2.01.0010	Pengelolaan Operasional dan Sarana di Balai Penyuluhan Bangga Kencana														
			Jumlah Laporan Hasil Pengelolaan Operasional dan Sarana di Balai Penyuluhan Bangga Kencana (Pembangunan Keluarga, Kependudukan, dan Keluarga Berencana)	9 Laporan			1 Laporan	7.000.000,00	- Kab. Indragiri Hilir, Semua Kecamatan, Semua Kel/Desa	PENDAPATAN ASLI DAERAH (PAD)	Meningkatkan Sumber Daya Manusia Yang Berkualitas Dan Berdaya Saing	Peningkatan Sumber Daya Manusia Pemerataan kualitas layanan kesehatan	OPD dan Mitra Kerja terkait	3 Laporan	7.000.000,00	DINAS PENGENDALIAN PENDUDUK, KELUARGA BERENCANA DAN PEMBERDAYAAN PEREMPUAN DAN PERLINDUNGAN ANAK
	2.14.03.2.01.0011	Pelaksanaan Mekanisme Operasional Program Bangga Kencana melalui Rapat Koordinasi Kecamatan (Rakorcam), Rapat Koordinasi Desa (Rakordes), dan Mini Lokakarya (Minilok)														
			Jumlah Laporan Mekanisme Operasional Program Bangga Kencana (Pembangunan Keluarga, Kependudukan, dan Keluarga Berencana) Melalui Rapat Koordinasi Kecamatan (Rakorcam), Rapat Koordinasi Desa (Rakordes), dan Mini Lokakarya (Minilok)	150 Laporan			1 Laporan	7.000.000,00	- Kab. Indragiri Hilir, Semua Kecamatan, Semua Kel/Desa	PENDAPATAN ASLI DAERAH (PAD)	Meningkatkan Sumber Daya Manusia Yang Berkualitas Dan Berdaya Saing	Peningkatan Sumber Daya Manusia Pemerataan kualitas layanan kesehatan	OPD dan Mitra Kerja terkait	50 Laporan	7.000.000,00	DINAS PENGENDALIAN PENDUDUK, KELUARGA BERENCANA DAN PEMBERDAYAAN PEREMPUAN DAN PERLINDUNGAN ANAK
	2.14.03.2.01.0012	Promosi dan KIE Program Bangga Kencana Melalui Media Massa Cetak dan Elektronik serta Media Luar Ruang														
			Jumlah Dokumen Promosi dan KIE Program Bangga Kencana (Pembangunan Keluarga, Kependudukan, dan Keluarga Berencana) Melalui Media Massa Cetak dan Elektronik serta Media Luar Ruang	3 Dokumen			33 Dokumen	2.382.000.000,00	- Kab. Indragiri Hilir, Semua Kecamatan, Semua Kel/Desa	PENDAPATAN ASLI DAERAH (PAD)	Meningkatkan Sumber Daya Manusia Yang Berkualitas Dan Berdaya Saing	Peningkatan Sumber Daya Manusia Pemerataan kualitas layanan kesehatan	OPD dan Mitra Kerja terkait	1 Dokumen	2.382.000.000,00	DINAS PENGENDALIAN PENDUDUK, KELUARGA BERENCANA DAN PEMBERDAYAAN PEREMPUAN DAN PERLINDUNGAN ANAK
	2.14.03.2.01.0013	Komunikasi, Informasi dan Edukasi (KIE) ProgramBangga Kencana sesuai Kearifan Budaya Lokal														

NO	KODE	URUSAN / BIDANG URUSAN / PROGRAM / KEGIATAN / SUB KEGIATAN	INDIKATOR PROGRAM / KEGIATAN / SUB KEGIATAN	TARGET AKHIR PERIODE RENSTRA OPD	REALISASI CAPAIAN RENJA OPD TAHUN 2022	PRAKIRAAN CAPAIAN TARGET RENJA OPD TAHUN 2023	CAPAIAN KINERJA DAN KERANGKA PENDANAAN						KELOMPOK SASARAN	PRAKIRAAN MAJU RENCANA TAHUN 2025		PERANGKAT DAERAH PENANGGUNG JAWAB
							TARGET 2024	PAGU INDIKATIF (Rp)	LOKASI	SUMBER DANA	PRIORITAS			TARGET	PAGU INDIKATIF (Rp)	
											NASIONAL	DAERAH				
1	2	3	4	5	6	7	8	9	10	11	12	13	14	15	16	17
			Jumlah Dokumen Komunikasi, Informasi dan Edukasi (KIE) Program Bangga Kencana (Pembangunan Keluarga, Kependudukan, dan Keluarga Berencana) Sesuai Kearifan Budaya Lokal	6 Dokumen			1 Dokumen	7.000.000,00	- Kab. Indragiri Hilir, Semua Kecamatan, Semua Kel/Desa	PENDAPATAN ASLI DAERAH (PAD)	-	Peningkatan Sumber Daya Manusia Pemerataan kualitas layanan kesehatan	OPD dan Mitra Kerja terkait	2 Dokumen	7.000.000,00	DINAS PENGENDALIAN PENDUDUK, KELUARGA BERENCANA DAN PEMBERDAYAAN PEREMPUAN DAN PERLINDUNGAN ANAK
	2.14.03.2.01.0014	Advokasi Program Bangga kencana oleh pokja advokasi kepada Stakeholders dan Mitra Kerja														
			Jumlah Organisasi yang Mendapatkan Advokasi Program Bangga Kencana (Pembangunan Keluarga, Kependudukan, dan Keluarga Berencana) kepada Stakeholders dan Mitra Kerja	5 Organisasi			20 Organisasi	507.000.000,00	- Kab. Indragiri Hilir, Semua Kecamatan, Semua Kel/Desa	PENDAPATAN ASLI DAERAH (PAD)	-	Peningkatan Sumber Daya Manusia Pemerataan kualitas layanan kesehatan	OPD dan Mitra Kerja terkait	2 Organisasi	507.000.000,00	DINAS PENGENDALIAN PENDUDUK, KELUARGA BERENCANA DAN PEMBERDAYAAN PEREMPUAN DAN PERLINDUNGAN ANAK
	2.14.03.2.02	Pendayagunaan Tenaga Penyuluh KB/Petugas Lapangan KB (PKB/PLKB)	*Cakupan Pendayagunaan Bagi Tenaga Lini Lapangan*	100 Persentase			100 Persentase	39.750.000,00			-	Peningkatan Sumber Daya Manusia Pemerataan kualitas layanan kesehatan	OPD dan Mitra Kerja terkait	100 Persentase	40.000.000,00	DINAS PENGENDALIAN PENDUDUK, KELUARGA BERENCANA DAN PEMBERDAYAAN PEREMPUAN DAN PERLINDUNGAN ANAK
	2.14.03.2.02.0004	Penggerakan Kader Institusi Masyarakat Pedesaan (IMP)														
			Jumlah Kader yang Mengikuti Penggerakan Kader Institusi Masyarakat Pedesaan (IMP)	450 Orang			20 Orang	39.750.000,00	- Kab. Indragiri Hilir, Semua Kecamatan, Semua Kel/Desa	PENDAPATAN ASLI DAERAH (PAD)	-	Peningkatan Sumber Daya Manusia Pemerataan kualitas layanan kesehatan	OPD dan Mitra Kerja terkait	150 Orang	40.000.000,00	DINAS PENGENDALIAN PENDUDUK, KELUARGA BERENCANA DAN PEMBERDAYAAN PEREMPUAN DAN PERLINDUNGAN ANAK
	2.14.03.2.03	Pengendalian dan Pendistribusian Kebutuhan Alat dan Obat Kontrasepsi serta Pelaksanaan Pelayanan KB di Daerah Kabupaten/Kota	*Persentase kesertaan KB di Kabupaten dan Kota dengan kesertaan rendah*	60 Persentase			53 Persentase	292.000.000,00			Meningkatkan Sumber Daya Manusia Yang Berkualitas Dan Berdaya Saing	Peningkatan Sumber Daya Manusia Pemerataan kualitas layanan kesehatan	OPD dan Mitra Kerja terkait	55 Persentase	292.000.000,00	DINAS PENGENDALIAN PENDUDUK, KELUARGA BERENCANA DAN PEMBERDAYAAN PEREMPUAN DAN PERLINDUNGAN ANAK
	2.14.03.2.03.0001	Pengendalian Pendistribusian Alat dan Obat Kontrasepsi dan Sarana Penunjang Pelayanan KB ke Fasilitas Kesehatan Termasuk Jaringan dan Jejaringnya														
			Jumlah Laporan Pengendalian Pendistribusian Alat dan Obat Kontrasepsi dan Sarana Penunjang Pelayanan KB ke Fasilitas Kesehatan Termasuk Jaringan dan Jejaringnya	24 Laporan			1 Laporan	5.000.000,00	- Kab. Indragiri Hilir, Semua Kecamatan, Semua Kel/Desa	PENDAPATAN ASLI DAERAH (PAD)	Meningkatkan Sumber Daya Manusia Yang Berkualitas Dan Berdaya Saing	Peningkatan Sumber Daya Manusia Pemerataan kualitas layanan kesehatan	OPD dan Mitra Kerja terkait	8 Laporan	5.000.000,00	DINAS PENGENDALIAN PENDUDUK, KELUARGA BERENCANA DAN PEMBERDAYAAN PEREMPUAN DAN PERLINDUNGAN ANAK
	2.14.03.2.03.0003	Peningkatan Kesertaan Penggunaan Metode Kontrasepsi Jangka Panjang (MKJP)														

NO	KODE	URUSAN / BIDANG URUSAN / PROGRAM / KEGIATAN / SUB KEGIATAN	INDIKATOR PROGRAM / KEGIATAN / SUB KEGIATAN	TARGET AKHIR PERIODE RENSTRA OPD	REALISASI CAPAIAN RENJA OPD TAHUN 2022	PRAKIRAAN CAPAIAN TARGET RENJA OPD TAHUN 2023	CAPAIAN KINERJA DAN KERANGKA PENDANAAN						KELOMPOK SASARAN	PRAKIRAAN MAJU RENCANA TAHUN 2025		PERANGKAT DAERAH PENANGGUNG JAWAB
							TARGET 2024	PAGU INDIKATIF (Rp)	LOKASI	SUMBER DANA	PRIORITAS			TARGET	PAGU INDIKATIF (Rp)	
											NASIONAL	DAERAH				
1	2	3	4	5	6	7	8	9	10	11	12	13	14	15	16	17
			Jumlah Orang yang Mengikuti Kesertaan Penggunaan Metode Kontrasepsi Jangka Panjang (MKJP)	75 Orang			40 Orang	45.000.000,00	- Kab. Indragiri Hilir, Semua Kecamatan, Semua Kel/Desa	PENDAPATAN ASLI DAERAH (PAD)	-	Peningkatan Sumber Daya Manusia Pemerataan kualitas layanan kesehatan	OPD dan Mitra Kerja terkait	25 Orang	45.000.000,00	DINAS PENGENDALIAN PENDUDUK, KELUARGA BERENCANA DAN PEMBERDAYAAN PEREMPUAN DAN PERLINDUNGAN ANAK
	2.14.03.2.03.0006	Penyediaan Sarana Penunjang Pelayanan KB														
			Jumlah Unit Sarana Penunjang Pelayanan KB	18 Unit			1 Unit	7.000.000,00	- Kab. Indragiri Hilir, Semua Kecamatan, Semua Kel/Desa	PENDAPATAN ASLI DAERAH (PAD)	-	Peningkatan Sumber Daya Manusia Pemerataan kualitas layanan kesehatan	OPD dan Mitra Kerja terkait	6 Unit	7.000.000,00	DINAS PENGENDALIAN PENDUDUK, KELUARGA BERENCANA DAN PEMBERDAYAAN PEREMPUAN DAN PERLINDUNGAN ANAK
	2.14.03.2.03.0008	Pembinaan Pelayanan Keluarga Berencana dan Kesehatan Reproduksi di Fasilitas Kesehatan Termasuk Jaringan dan Jejaringnya														
			Jumlah Laporan Hasil Pembinaan Pelayanan Keluarga Berencana dan Kesehatan Reproduksi di Fasilitas Kesehatan Termasuk Jaringan dan Jejaringnya	3 Laporan			45 Laporan	155.000.000,00	- Kab. Indragiri Hilir, Semua Kecamatan, Semua Kel/Desa	PENDAPATAN ASLI DAERAH (PAD)	-	Peningkatan Sumber Daya Manusia Pemerataan kualitas layanan kesehatan	OPD dan Mitra Kerja terkait	1 Laporan	155.000.000,00	DINAS PENGENDALIAN PENDUDUK, KELUARGA BERENCANA DAN PEMBERDAYAAN PEREMPUAN DAN PERLINDUNGAN ANAK
	2.14.03.2.03.0011	Dukungan Operasional Pelayanan KB Bergerak														
			Jumlah Laporan Dukungan Operasional Pelayanan KB Bergerak	6 Laporan			1 Laporan	40.000.000,00	- Kab. Indragiri Hilir, Semua Kecamatan, Semua Kel/Desa	PENDAPATAN ASLI DAERAH (PAD)	-	Peningkatan Sumber Daya Manusia Pemerataan kualitas layanan kesehatan	OPD dan Mitra Kerja terkait	2 Laporan	40.000.000,00	DINAS PENGENDALIAN PENDUDUK, KELUARGA BERENCANA DAN PEMBERDAYAAN PEREMPUAN DAN PERLINDUNGAN ANAK
	2.14.03.2.03.0016	Promosi dan Konseling KB Pasca Persalinan														
			Jumlah orang yang mengikuti Promosi dan Konseling KB Pasca Persalinan	36 Orang			30 Orang	40.000.000,00	- Kab. Indragiri Hilir, Semua Kecamatan, Semua Kel/Desa	PENDAPATAN ASLI DAERAH (PAD)	-	Peningkatan Sumber Daya Manusia Pemerataan kualitas layanan kesehatan	OPD dan Mitra Kerja terkait	12 Orang	40.000.000,00	DINAS PENGENDALIAN PENDUDUK, KELUARGA BERENCANA DAN PEMBERDAYAAN PEREMPUAN DAN PERLINDUNGAN ANAK
	2.14.03.2.04	Pemberdayaan dan Peningkatan Peran Serta Organisasi Kemasyarakatan Tingkat Daerah Kabupaten/Kota dalam Pelaksanaan Pelayanan dan Pembinaan Kesertaan Ber-KB	*Cakupan Pemberdayaan dan Peningkatan Peran Serta Organisasi Kemasyarakatan dalam Pelaksanaan Pelayanan dan Pembinaan Kesertaan Ber-KB*	80 Persentase			66 Persentase	257.000.000,00			-	Peningkatan Sumber Daya Manusia Pemerataan kualitas layanan kesehatan	OPD dan Mitra Kerja terkait	70 Persentase	257.000.000,00	DINAS PENGENDALIAN PENDUDUK, KELUARGA BERENCANA DAN PEMBERDAYAAN PEREMPUAN DAN PERLINDUNGAN ANAK
	2.14.03.2.04.0001	Penguatan Peran Serta Organisasi Kemasyarakatan dan Mitra Kerja Lainnya dalam Pelaksanaan Pelayanan dan Pembinaan Kesertaan Ber-KB														

NO	KODE	URUSAN / BIDANG URUSAN / PROGRAM / KEGIATAN / SUB KEGIATAN	INDIKATOR PROGRAM / KEGIATAN / SUB KEGIATAN	TARGET AKHIR PERIODE RENSTRA OPD	REALISASI CAPAIAN RENJA OPD TAHUN 2022	PRAKIRAAN CAPAIAN TARGET RENJA OPD TAHUN 2023	CAPAIAN KINERJA DAN KERANGKA PENDANAAN						KELOMPOK SASARAN	PRAKIRAAN MAJU RENCANA TAHUN 2025		PERANGKAT DAERAH PENANGGUNG JAWAB
							TARGET 2024	PAGU INDIKATIF (Rp)	LOKASI	SUMBER DANA	PRIORITAS			TARGET	PAGU INDIKATIF (Rp)	
											NASIONAL	DAERAH				
1	2	3	4	5	6	7	8	9	10	11	12	13	14	15	16	17
			Jumlah Organisasi yang Mendapatkan Penguatan Peran Serta Organisasi Kemasyarakatan dan Mitra Kerja Lainnya dalam Pelaksanaan Pelayanan dan Pembinaan Kesertaan Ber-KB	3 Organisasi			1 Organisasi	50.000.000,00	- Kab. Indragiri Hilir, Semua Kecamatan, Semua Kel/Desa	PENDAPATAN ASLI DAERAH (PAD)	-	Peningkatan Sumber Daya Manusia Pemerataan kualitas layanan kesehatan	OPD dan Mitra Kerja terkait	1 Organisasi	50.000.000,00	DINAS PENGENDALIAN PENDUDUK, KELUARGA BERENCANA DAN PEMBERDAYAAN PEREMPUAN DAN PERLINDUNGAN ANAK
	2.14.03.2.04.0006	Pelaksanaan dan Pengelolaan Program Bangga Kencana di Kampung Keluarga Berkualitas														
			Jumlah Kampung KB yang Mengikuti Pelaksanaan dan Pengelolaan Program Bangga Kencana (Pembangunan Keluarga, Kependudukan, dan Keluarga Berencana) di Kampung KB	12 Kampung			20 Kampung	207.000.000,00	- Kab. Indragiri Hilir, Semua Kecamatan, Semua Kel/Desa	PENDAPATAN ASLI DAERAH (PAD)	-	Peningkatan Sumber Daya Manusia Pemerataan kualitas layanan kesehatan	OPD dan Mitra Kerja terkait	4 Kampung	207.000.000,00	DINAS PENGENDALIAN PENDUDUK, KELUARGA BERENCANA DAN PEMBERDAYAAN PEREMPUAN DAN PERLINDUNGAN ANAK
4.	**2.14.04**	**PROGRAM PEMBERDAYAAN DAN PENINGKATAN KELUARGA SEJAHTERA (KS)**	***Cakupan Pemberdayaan dan Peningkatan Kualitas Keluarga***	**100 % 100 %**			**100 %**	**402.114.750,00**						**100 % 100 %**	**402.114.750,00**	
	2.14.04.2.01	Pelaksanaan Pembangunan Keluarga Melalui Pembinaan Ketahanan dan Kesejahteraan Keluarga	*Cakupan Pembinaan Kelompok Kegiatan Ketahanan dan Kesejahteraan Keluarga*	100 Persentase			100 Persentase	190.254.750,00			-	Peningkatan Sumber Daya Manusia Pemerataan kualitas layanan kesehatan	OPD dan Mitra Kerja terkait	100 Persentase	190.254.750,00	DINAS PENGENDALIAN PENDUDUK, KELUARGA BERENCANA DAN PEMBERDAYAAN PEREMPUAN DAN PERLINDUNGAN ANAK
	2.14.04.2.01.0018	Pengadaan Sarana Kelompok Kegiatan Ketahanan dan Kesejahteraan Keluarga (BKB, BKR, BKL, PPKS, PIK-R dan Usaha Peningkatan Pendapatan Keluarga Akseptor (UPPKA)														
			Jumlah Unit Sarana Kelompok Kegiatan Ketahanan dan Kesejahteraan Keluarga (BKB, BKR, BKL, PPPKS, PIK-R dan Pemberdayaan Ekonomi Keluarga/UPPKS)	12 Unit			1 Unit	7.000.000,00	- Kab. Indragiri Hilir, Semua Kecamatan, Semua Kel/Desa	PENDAPATAN ASLI DAERAH (PAD)	-	Peningkatan Sumber Daya Manusia Pemerataan kualitas layanan kesehatan	OPD dan Mitra Kerja terkait	4 Unit	7.000.000,00	DINAS PENGENDALIAN PENDUDUK, KELUARGA BERENCANA DAN PEMBERDAYAAN PEREMPUAN DAN PERLINDUNGAN ANAK
	2.14.04.2.01.0019	Orientasi/Pelatihan Teknis Pelaksana/Kader Ketahanan dan Kesejahteraan Keluarga (BKB, BKR, BKL, PPKS, PIK-R dan Usaha Peningkatan Pendapatan Keluarga Akseptor (UPPKA)														
			Jumlah Kader yang Mengikuti Orientasi/Pelatihan Teknis Pelaksana/Kader Ketahanan dan Kesejahteraan Keluarga (BKB, BKR, BKL, PPPKS, PIK-R dan Pemberdayaan Ekonomi Keluarga/UPPKS)	30 Orang			50 Orang	176.254.750,00	- Kab. Indragiri Hilir, Semua Kecamatan, Semua Kel/Desa	PENDAPATAN ASLI DAERAH (PAD)	-	Peningkatan Sumber Daya Manusia Pemerataan kualitas layanan kesehatan	OPD dan Mitra Kerja terkait	10 Orang	176.254.750,00	DINAS PENGENDALIAN PENDUDUK, KELUARGA BERENCANA DAN PEMBERDAYAAN PEREMPUAN DAN PERLINDUNGAN ANAK
	2.14.04.2.01.0026	Penyediaan Biaya Operasional bagi Kelompok Kegiatan Ketahanan dan Kesejahteraan Keluarga (BKB, BKR, BKL, PPKS, PIK-R dan Usaha Peningkatan Pendapatan Keluarga Akseptor (UPPKA)														

NO	KODE	URUSAN / BIDANG URUSAN / PROGRAM / KEGIATAN / SUB KEGIATAN	INDIKATOR PROGRAM / KEGIATAN / SUB KEGIATAN	TARGET AKHIR PERIODE RENSTRA OPD	REALISASI CAPAIAN RENJA OPD TAHUN 2022	PRAKIRAAN CAPAIAN TARGET RENJA OPD TAHUN 2023	CAPAIAN KINERJA DAN KERANGKA PENDANAAN						KELOMPOK SASARAN	PRAKIRAAN MAJU RENCANA TAHUN 2025		PERANGKAT DAERAH PENANGGUNG JAWAB
							TARGET 2024	PAGU INDIKATIF (Rp)	LOKASI	SUMBER DANA	PRIORITAS			TARGET	PAGU INDIKATIF (Rp)	
											NASIONAL	DAERAH				
1	2	3	4	5	6	7	8	9	10	11	12	13	14	15	16	17
			Jumlah Kelompok Kegiatan Ketahanan dan Kesejahteraan Keluarga (BKB, BKR, BKL, PPPKS, PIK-R dan Pemberdayaan Ekonomi Keluarga/UPPKS)	225 Kelompok			1 Kelompok	7.000.000,00	- Kab. Indragiri Hilir, Semua Kecamatan, Semua Kel/Desa	PENDAPATAN ASLI DAERAH (PAD)	-	Peningkatan Sumber Daya Manusia Pemerataan kualitas layanan kesehatan	OPD dan Mitra Kerja terkait	75 Kelompok	7.000.000,00	DINAS PENGENDALIAN PENDUDUK, KELUARGA BERENCANA DAN PEMBERDAYAAN PEREMPUAN DAN PERLINDUNGAN ANAK
	2.14.04.2.02	Pelaksanaan dan Peningkatan Peran Serta Organisasi Kemasyarakatan Tingkat Daerah Kabupaten/ Kota dalam Pembangunan Keluarga Melalui Pembinaan Ketahanan dan Kesejahteraan Keluarga	*Cakupan Peran Serta Organisasi Kemasyarakatan dalam Pembinaan Ketahanan dan Kesejahteraan Keluarga*	100 Persentase			33.33 Persentase	211.860.000,00			-	Peningkatan Sumber Daya Manusia Pemerataan kualitas layanan kesehatan	OPD dan Mitra Kerja terkait	66.67 Persentase	211.860.000,00	DINAS PENGENDALIAN PENDUDUK, KELUARGA BERENCANA DAN PEMBERDAYAAN PEREMPUAN DAN PERLINDUNGAN ANAK
	2.14.04.2.02.0003	Pelaksanaan Peningkatan Kapasitas Mitra dan Organisasi Kemasyarakatan dalam Pengelolaan Program Ketahanan dan Kesejahteraan Keluarga (BKB, BKR, BKL, PPPKS, PIK-R dan Pemberdayaan Ekonomi Keluarga/UPPKS)														
			Jumlah Organisasi yang Mengikuti Peningkatan Kapasitas Mitra dan Organisasi Kemasyarakatan dalam Pengelolaan Program Ketahanan dan Kesejahteraan Keluarga (BKB, BKR, BKL, PPPKS, PIK-R dan Pemberdayaan Ekonomi Keluarga/UPPKS)	3 Organisasi			3 Organisasi	211.860.000,00	- Kab. Indragiri Hilir, Semua Kecamatan, Semua Kel/Desa	PENDAPATAN ASLI DAERAH (PAD)	-	Peningkatan Sumber Daya Manusia Pemerataan kualitas layanan kesehatan	OPD dan Mitra Kerja terkait	1 Organisasi	211.860.000,00	DINAS PENGENDALIAN PENDUDUK, KELUARGA BERENCANA DAN PEMBERDAYAAN PEREMPUAN DAN PERLINDUNGAN ANAK
		DINAS LINGKUNGAN HIDUP DAN KEBERSIHAN						**20.172.679.600,00**							**11.297.050.000,00**	
	2	**URUSAN PEMERINTAHAN WAJIB YANG TIDAK BERKAITAN DENGAN PELAYANAN DASAR**						**20.172.679.600,00**							**11.297.050.000,00**	
	2.11	**URUSAN PEMERINTAHAN BIDANG LINGKUNGAN HIDUP**						**20.172.679.600,00**							**11.297.050.000,00**	
1.	**2.11.01**	**PROGRAM PENUNJANG URUSAN PEMERINTAHAN DAERAH KABUPATEN/KOTA**	**-**	**100 %**			**-**	**8.326.785.220,00**						**100 %**	**6.361.351.000,00**	
	2.11.01.2.01	Perencanaan, Penganggaran, dan Evaluasi Kinerja Perangkat Daerah	-	100 Persen			-	229.738.162,00			Membangun Lingkungan Hidup, Meningkatkan Ketahanan Bencana Dan Perubahan Iklim	Upaya pengembangan perkebunan kelapa rakyat dan digitalisasi Pengembangan kawasan terpadu guna menguatkan pembangunan agribisnis	OPD	100 Persen	50.553.000,00	DINAS LINGKUNGAN HIDUP DAN KEBERSIHAN
	2.11.01.2.01.0001	Penyusunan Dokumen Perencanaan Perangkat Daerah														

NO	KODE	URUSAN / BIDANG URUSAN / PROGRAM / KEGIATAN / SUB KEGIATAN	INDIKATOR PROGRAM / KEGIATAN / SUB KEGIATAN	TARGET AKHIR PERIODE RENSTRA OPD	REALISASI CAPAIAN RENJA OPD TAHUN 2022	PRAKIRAAN CAPAIAN TARGET RENJA OPD TAHUN 2023	CAPAIAN KINERJA DAN KERANGKA PENDANAAN						KELOMPOK SASARAN	PRAKIRAAN MAJU RENCANA TAHUN 2025		PERANGKAT DAERAH PENANGGUNG JAWAB
							TARGET 2024	PAGU INDIKATIF (Rp)	LOKASI	SUMBER DANA	PRIORITAS			TARGET	PAGU INDIKATIF (Rp)	
											NASIONAL	DAERAH				
1	2	3	4	5	6	7	8	9	10	11	12	13	14	15	16	17
			Jumlah Dokumen Perencanaan Perangkat Daerah	6 Dokumen			2 Dokumen	79.506.792,00	- Kab. Indragiri Hilir, Semua Kecamatan, Semua Kel/Desa	DANA TRANSFER UMUM-DANA ALOKASI UMUM	Membangun Lingkungan Hidup, Meningkatkan Ketahanan Bencana Dan Perubahan Iklim	Upaya pengembangan perkebunan kelapa rakyat dan digitalisasi Pengembangan kawasan terpadu guna menguatkan pembangunan agribisnis	OPD	2 Dokumen	6.356.000,00	DINAS LINGKUNGAN HIDUP DAN KEBERSIHAN
	2.11.01.2.01.0006	Koordinasi dan Penyusunan Laporan Capaian Kinerja dan Ikhtisar Realisasi Kinerja SKPD														
			Jumlah Laporan Capaian Kinerja dan Ikhtisar Realisasi Kinerja SKPD dan Laporan Hasil Koordinasi Penyusunan Laporan Capaian Kinerja dan Ikhtisar Realisasi Kinerja SKPD	11 Laporan			11 Laporan	150.231.370,00	- Kab. Indragiri Hilir, Semua Kecamatan, Semua Kel/Desa	DANA TRANSFER UMUM-DANA ALOKASI UMUM	Membangun Lingkungan Hidup, Meningkatkan Ketahanan Bencana Dan Perubahan Iklim	Upaya pengembangan perkebunan kelapa rakyat dan digitalisasi Pengembangan kawasan terpadu guna menguatkan pembangunan agribisnis	OPD	11 Laporan	44.197.000,00	DINAS LINGKUNGAN HIDUP DAN KEBERSIHAN
	2.11.01.2.02	Administrasi Keuangan Perangkat Daerah	-	100 Persen			-	5.049.422.000,00			Membangun Lingkungan Hidup, Meningkatkan Ketahanan Bencana Dan Perubahan Iklim	Upaya pengembangan perkebunan kelapa rakyat dan digitalisasi Pengembangan kawasan terpadu guna menguatkan pembangunan agribisnis	ASN Kantor DLHK	100 Persen	5.402.881.000,00	DINAS LINGKUNGAN HIDUP DAN KEBERSIHAN
	2.11.01.2.02.0001	Penyediaan Gaji dan Tunjangan ASN														
			Jumlah Orang yang Menerima Gaji dan Tunjangan ASN	39 Orang/bulan			39 Orang/bulan	5.049.422.000,00	- Kab. Indragiri Hilir, Semua Kecamatan, Semua Kel/Desa	DANA TRANSFER UMUM-DANA ALOKASI UMUM	Membangun Lingkungan Hidup, Meningkatkan Ketahanan Bencana Dan Perubahan Iklim	Upaya pengembangan perkebunan kelapa rakyat dan digitalisasi Pengembangan kawasan terpadu guna menguatkan pembangunan agribisnis	ASN Kantor DLHK	39 Orang/bulan	5.402.881.000,00	DINAS LINGKUNGAN HIDUP DAN KEBERSIHAN

NO	KODE	URUSAN / BIDANG URUSAN / PROGRAM / KEGIATAN / SUB KEGIATAN	INDIKATOR PROGRAM / KEGIATAN / SUB KEGIATAN	TARGET AKHIR PERIODE RENSTRA OPD	REALISASI CAPAIAN RENJA OPD TAHUN 2022	PRAKIRAAN CAPAIAN TARGET RENJA OPD TAHUN 2023	CAPAIAN KINERJA DAN KERANGKA PENDANAAN						KELOMPOK SASARAN	PRAKIRAAN MAJU RENCANA TAHUN 2025		PERANGKAT DAERAH PENANGGUNG JAWAB
							TARGET 2024	PAGU INDIKATIF (Rp)	LOKASI	SUMBER DANA	PRIORITAS			TARGET	PAGU INDIKATIF (Rp)	
											NASIONAL	DAERAH				
1	2	3	4	5	6	7	8	9	10	11	12	13	14	15	16	17
	2.11.01.2.03	Administrasi Barang Milik Daerah pada Perangkat Daerah	-	100 Persen			-	230.042.400,00			Membangun Lingkungan Hidup, Meningkatkan Ketahanan Bencana Dan Perubahan Iklim	Upaya pengembangan perkebunan kelapa rakyat dan digitalisasi Pengembangan kawasan terpadu guna menguatkan pembangunan agribisnis	Barang Milik Daerah	100 Persen	104.893.000,00	DINAS LINGKUNGAN HIDUP DAN KEBERSIHAN
	2.11.01.2.03.0001	Penyusunan Perencanaan Kebutuhan Barang Milik Daerah SKPD														
			Jumlah Rencana Kebutuhan Barang Milik Daerah SKPD	3 Dokumen			1 Dokumen	0,00	- Kab. Indragiri Hilir, Semua Kecamatan, Semua Kel/Desa	DANA TRANSFER UMUM-DANA ALOKASI UMUM	Membangun Lingkungan Hidup, Meningkatkan Ketahanan Bencana Dan Perubahan Iklim	Upaya pengembangan perkebunan kelapa rakyat dan digitalisasi Pengembangan kawasan terpadu guna menguatkan pembangunan agribisnis	Barang Milik Daerah	1 Dokumen	31.782.000,00	DINAS LINGKUNGAN HIDUP DAN KEBERSIHAN
	2.11.01.2.03.0002	Pengamanan Barang Milik Daerah SKPD														
			Jumlah Dokumen Pengamanan Barang Milik Daerah SKPD	3 Dokumen			1 Dokumen	230.042.400,00	- Kab. Indragiri Hilir, Semua Kecamatan, Semua Kel/Desa	DANA TRANSFER UMUM-DANA ALOKASI UMUM	Membangun Lingkungan Hidup, Meningkatkan Ketahanan Bencana Dan Perubahan Iklim	Upaya pengembangan perkebunan kelapa rakyat dan digitalisasi Pengembangan kawasan terpadu guna menguatkan pembangunan agribisnis	Barang Milik Daerah	1 Dokumen	73.111.000,00	DINAS LINGKUNGAN HIDUP DAN KEBERSIHAN
	2.11.01.2.05	Administrasi Kepegawaian Perangkat Daerah	-	100 Persen			-	210.170.000,00			-	Upaya pengembangan perkebunan kelapa rakyat dan digitalisasi Pengembangan kawasan terpadu guna menguatkan pembangunan agribisnis	-	100 Persen	127.128.000,00	DINAS LINGKUNGAN HIDUP DAN KEBERSIHAN
	2.11.01.2.05.0002	Pengadaan Pakaian Dinas beserta Atribut Kelengkapannya														

NO	KODE	URUSAN / BIDANG URUSAN / PROGRAM / KEGIATAN / SUB KEGIATAN	INDIKATOR PROGRAM / KEGIATAN / SUB KEGIATAN	TARGET AKHIR PERIODE RENSTRA OPD	REALISASI CAPAIAN RENJA OPD TAHUN 2022	PRAKIRAAN CAPAIAN TARGET RENJA OPD TAHUN 2023	CAPAIAN KINERJA DAN KERANGKA PENDANAAN						KELOMPOK SASARAN	PRAKIRAAN MAJU RENCANA TAHUN 2025		PERANGKAT DAERAH PENANGGUNG JAWAB
							TARGET 2024	PAGU INDIKATIF (Rp)	LOKASI	SUMBER DANA	PRIORITAS			TARGET	PAGU INDIKATIF (Rp)	
											NASIONAL	DAERAH				
1	2	3	4	5	6	7	8	9	10	11	12	13	14	15	16	17
			Jumlah Paket Pakaian Dinas beserta Atribut Kelengkapan	3 Paket			1 Paket	38.680.000,00	- Kab. Indragiri Hilir, Semua Kecamatan, Semua Kel/Desa	DANA TRANSFER UMUM-DANA ALOKASI UMUM	-	Upaya pen gembangan perkebunan kelapa rakyat dan digitalisasi Pengemba ngan kawasan terpadu guna meng uatkan pem bangunan agribisnis	-	1 Paket	63.564.000,00	DINAS LINGKUNGAN HIDUP DAN KEBERSIHAN
	2.11.01.2.05.0004	Koordinasi dan Pelaksanaan Sistem Informasi Kepegawaian														
			Jumlah Dokumen Hasil Koordinasi dan Pelaksanaaan Sistem Informasi Kepegawaian	3 Dokumen			1 Dokumen	119.366.000,00	- Kab. Indragiri Hilir, Semua Kecamatan, Semua Kel/Desa	DANA TRANSFER UMUM-DANA ALOKASI UMUM	-	Upaya pen gembangan perkebunan kelapa rakyat dan digitalisasi Pengemba ngan kawasan terpadu guna meng uatkan pem bangunan agribisnis	-	1 Dokumen	31.782.000,00	DINAS LINGKUNGAN HIDUP DAN KEBERSIHAN
	2.11.01.2.05.0009	Pendidikan dan Pelatihan Pegawai Berdasarkan Tugas dan Fungsi														
			Jumlah Pegawai Berdasarkan Tugas dan Fungsi yang Mengikuti Pendidikan dan Pelatihan	8 Orang			2 Orang	52.124.000,00	- Kab. Indragiri Hilir, Semua Kecamatan, Semua Kel/Desa	DANA TRANSFER UMUM-DANA ALOKASI UMUM	-	Upaya pen gembangan perkebunan kelapa rakyat dan digitalisasi Pengemba ngan kawasan terpadu guna meng uatkan pem bangunan agribisnis	-	2 Orang	31.782.000,00	DINAS LINGKUNGAN HIDUP DAN KEBERSIHAN
	2.11.01.2.06	Administrasi Umum Perangkat Daerah	-	100 Persen			-	1.399.599.258,00			-	Upaya pen gembangan perkebunan kelapa rakyat dan digitalisasi Pengemba ngan kawasan terpadu guna meng uatkan pem bangunan agribisnis	-	100 Persen	243.183.000,00	DINAS LINGKUNGAN HIDUP DAN KEBERSIHAN
	2.11.01.2.06.0001	Penyediaan Komponen Instalasi Listrik/Penerangan Bangunan Kantor														

NO	KODE	URUSAN / BIDANG URUSAN / PROGRAM / KEGIATAN / SUB KEGIATAN	INDIKATOR PROGRAM / KEGIATAN / SUB KEGIATAN	TARGET AKHIR PERIODE RENSTRA OPD	REALISASI CAPAIAN RENJA OPD TAHUN 2022	PRAKIRAAN CAPAIAN TARGET RENJA OPD TAHUN 2023	CAPAIAN KINERJA DAN KERANGKA PENDANAAN						KELOMPOK SASARAN	PRAKIRAAN MAJU RENCANA TAHUN 2025		PERANGKAT DAERAH PENANGGUNG JAWAB
							TARGET 2024	PAGU INDIKATIF (Rp)	LOKASI	SUMBER DANA	PRIORITAS			TARGET	PAGU INDIKATIF (Rp)	
											NASIONAL	DAERAH				
1	2	3	4	5	6	7	8	9	10	11	12	13	14	15	16	17
			Jumlah Paket Komponen Instalasi Listrik/Penerangan Bangunan Kantor yang Disediakan	3 Paket			1 Paket	22.500.000,00	- Kab. Indragiri Hilir, Semua Kecamatan, Semua Kel/Desa	DANA TRANSFER UMUM-DANA ALOKASI UMUM	-	Upaya pen gembangan perkebunan kelapa rakyat dan digitalisasi Pengemba ngan kawasan terpadu guna meng uatkan pem bangunan agribisnis	-	1 Paket	4.766.000,00	DINAS LINGKUNGAN HIDUP DAN KEBERSIHAN
	2.11.01.2.06.0002	Penyediaan Peralatan dan Perlengkapan Kantor														
			Jumlah Paket Peralatan dan Perlengkapan Kantor yang Disediakan	9 Paket			3 Paket	241.567.006,00	- Kab. Indragiri Hilir, Semua Kecamatan, Semua Kel/Desa	DANA TRANSFER UMUM-DANA ALOKASI UMUM	-	Upaya pen gembangan perkebunan kelapa rakyat dan digitalisasi Pengemba ngan kawasan terpadu guna meng uatkan pem bangunan agribisnis	-	3 Paket	52.757.000,00	DINAS LINGKUNGAN HIDUP DAN KEBERSIHAN
	2.11.01.2.06.0004	Penyediaan Bahan Logistik Kantor														
			Jumlah Paket Bahan Logistik Kantor yang Disediakan	9 Paket			3 Paket	80.000.000,00	- Kab. Indragiri Hilir, Semua Kecamatan, Semua Kel/Desa	DANA TRANSFER UMUM-DANA ALOKASI UMUM	-	Upaya pen gembangan perkebunan kelapa rakyat dan digitalisasi Pengemba ngan kawasan terpadu guna meng uatkan pem bangunan agribisnis	-	3 Paket	25.425.000,00	DINAS LINGKUNGAN HIDUP DAN KEBERSIHAN
	2.11.01.2.06.0005	Penyediaan Barang Cetakan dan Penggandaan														
			Jumlah Paket Barang Cetakan dan Penggandaan yang Disediakan	6 Paket			2 Paket	32.803.252,00	- Kab. Indragiri Hilir, Semua Kecamatan, Semua Kel/Desa	DANA TRANSFER UMUM-DANA ALOKASI UMUM	-	Upaya pen gembangan perkebunan kelapa rakyat dan digitalisasi Pengemba ngan kawasan terpadu guna meng uatkan pem bangunan agribisnis	-	2 Paket	32.325.000,00	DINAS LINGKUNGAN HIDUP DAN KEBERSIHAN

NO	KODE	URUSAN / BIDANG URUSAN / PROGRAM / KEGIATAN / SUB KEGIATAN	INDIKATOR PROGRAM / KEGIATAN / SUB KEGIATAN	TARGET AKHIR PERIODE RENSTRA OPD	REALISASI CAPAIAN RENJA OPD TAHUN 2022	PRAKIRAAN CAPAIAN TARGET RENJA OPD TAHUN 2023	CAPAIAN KINERJA DAN KERANGKA PENDANAAN						KELOMPOK SASARAN	PRAKIRAAN MAJU RENCANA TAHUN 2025		PERANGKAT DAERAH PENANGGUNG JAWAB
							TARGET 2024	PAGU INDIKATIF (Rp)	LOKASI	SUMBER DANA	PRIORITAS			TARGET	PAGU INDIKATIF (Rp)	
											NASIONAL	DAERAH				
1	2	3	4	5	6	7	8	9	10	11	12	13	14	15	16	17
	2.11.01.2.06.0006	Penyediaan Bahan Bacaan dan Peraturan Perundang-undangan														
			Jumlah Dokumen Bahan Bacaan dan Peraturan Perundang-Undangan yang Disediakan	3 Dokumen			1 Dokumen	10.800.000,00	- Kab. Indragiri Hilir, Semua Kecamatan, Semua Kel/Desa	DANA TRANSFER UMUM-DANA ALOKASI UMUM	-	Upaya pengembangan perkebunan kelapa rakyat dan digitalisasi Pengembangan kawasan terpadu guna menguatkan pembangunan agribisnis	-	1 Dokumen	3.546.000,00	DINAS LINGKUNGAN HIDUP DAN KEBERSIHAN
	2.11.01.2.06.0009	Penyelenggaraan Rapat Koordinasi dan Konsultasi SKPD														
			Jumlah Laporan Penyelenggaraan Rapat Koordinasi dan Konsultasi SKPD	9 Laporan			3 Laporan	1.011.929.000,00	- Kab. Indragiri Hilir, Semua Kecamatan, Semua Kel/Desa	DANA TRANSFER UMUM-DANA ALOKASI UMUM	-	Upaya pengembangan perkebunan kelapa rakyat dan digitalisasi Pengembangan kawasan terpadu guna menguatkan pembangunan agribisnis	-	3 Laporan	124.364.000,00	DINAS LINGKUNGAN HIDUP DAN KEBERSIHAN
	2.11.01.2.07	Pengadaan Barang Milik Daerah Penunjang Urusan Pemerintah Daerah	-	6 Unit			-	77.336.000,00			-	Upaya pengembangan perkebunan kelapa rakyat dan digitalisasi Pengembangan kawasan terpadu guna menguatkan pembangunan agribisnis	-	2 Unit	158.910.000,00	DINAS LINGKUNGAN HIDUP DAN KEBERSIHAN
	2.11.01.2.07.0001	Pengadaan Kendaraan Perorangan Dinas atau Kendaraan Dinas Jabatan														
			Jumlah Unit Kendaraan Perorangan Dinas atau Kendaraan Dinas Jabatan yang Disediakan	6 Unit			2 Unit	77.336.000,00	- Kab. Indragiri Hilir, Semua Kecamatan, Semua Kel/Desa	DANA TRANSFER UMUM-DANA ALOKASI UMUM	-	Upaya pengembangan perkebunan kelapa rakyat dan digitalisasi Pengembangan kawasan terpadu guna menguatkan pembangunan agribisnis	-	2 Unit	158.910.000,00	DINAS LINGKUNGAN HIDUP DAN KEBERSIHAN

NO	KODE	URUSAN / BIDANG URUSAN / PROGRAM / KEGIATAN / SUB KEGIATAN	INDIKATOR PROGRAM / KEGIATAN / SUB KEGIATAN	TARGET AKHIR PERIODE RENSTRA OPD	REALISASI CAPAIAN RENJA OPD TAHUN 2022	PRAKIRAAN CAPAIAN TARGET RENJA OPD TAHUN 2023	CAPAIAN KINERJA DAN KERANGKA PENDANAAN						KELOMPOK SASARAN	PRAKIRAAN MAJU RENCANA TAHUN 2025		PERANGKAT DAERAH PENANGGUNG JAWAB
							TARGET 2024	PAGU INDIKATIF (Rp)	LOKASI	SUMBER DANA	PRIORITAS			TARGET	PAGU INDIKATIF (Rp)	
											NASIONAL	DAERAH				
1	2	3	4	5	6	7	8	9	10	11	12	13	14	15	16	17
	2.11.01.2.08	Penyediaan Jasa Penunjang Urusan Pemerintahan Daerah	-	100 Persen			-	556.937.400,00			-	Upaya pen gembangan perkebunan kelapa rakyat dan digitalisasi Pengemba ngan kawasan terpadu guna meng uatkan pem bangunan agribisnis	-	100 Persen	166.381.000,00	DINAS LINGKUNGAN HIDUP DAN KEBERSIHAN
	2.11.01.2.08.0001	Penyediaan Jasa Surat Menyurat														
			Jumlah Laporan Penyediaan Jasa Surat Menyurat	3 Laporan			1 Laporan	8.500.000,00	- Kab. Indragiri Hilir, Semua Kecamatan, Semua Kel/Desa	DANA TRANSFER UMUM-DANA ALOKASI UMUM	-	Upaya pen gembangan perkebunan kelapa rakyat dan digitalisasi Pengemba ngan kawasan terpadu guna meng uatkan pem bangunan agribisnis	-	1 Laporan	2.224.000,00	DINAS LINGKUNGAN HIDUP DAN KEBERSIHAN
	2.11.01.2.08.0002	Penyediaan Jasa Komunikasi, Sumber Daya Air dan Listrik														
			Jumlah Laporan Penyediaan Jasa Komunikasi, Sumber Daya Air dan Listrik yang Disediakan	6 Laporan			2 Laporan	119.880.000,00	- Kab. Indragiri Hilir, Semua Kecamatan, Semua Kel/Desa	DANA TRANSFER UMUM-DANA ALOKASI UMUM	-	Upaya pen gembangan perkebunan kelapa rakyat dan digitalisasi Pengemba ngan kawasan terpadu guna meng uatkan pem bangunan agribisnis	-	2 Laporan	33.014.000,00	DINAS LINGKUNGAN HIDUP DAN KEBERSIHAN
	2.11.01.2.08.0004	Penyediaan Jasa Pelayanan Umum Kantor														
			Jumlah Laporan Penyediaan Jasa Pelayanan Umum Kantor yang Disediakan	3 Laporan			1 Laporan	428.557.400,00	- Kab. Indragiri Hilir, Semua Kecamatan, Semua Kel/Desa	DANA TRANSFER UMUM-DANA ALOKASI UMUM	-	Upaya pen gembangan perkebunan kelapa rakyat dan digitalisasi Pengemba ngan kawasan terpadu guna meng uatkan pem bangunan agribisnis	-	1 Laporan	131.143.000,00	DINAS LINGKUNGAN HIDUP DAN KEBERSIHAN

NO	KODE	URUSAN / BIDANG URUSAN / PROGRAM / KEGIATAN / SUB KEGIATAN	INDIKATOR PROGRAM / KEGIATAN / SUB KEGIATAN	TARGET AKHIR PERIODE RENSTRA OPD	REALISASI CAPAIAN RENJA OPD TAHUN 2022	PRAKIRAAN CAPAIAN TARGET RENJA OPD TAHUN 2023	CAPAIAN KINERJA DAN KERANGKA PENDANAAN						KELOMPOK SASARAN	PRAKIRAAN MAJU RENCANA TAHUN 2025		PERANGKAT DAERAH PENANGGUNG JAWAB
							TARGET 2024	PAGU INDIKATIF (Rp)	LOKASI	SUMBER DANA	PRIORITAS			TARGET	PAGU INDIKATIF (Rp)	
											NASIONAL	DAERAH				
1	2	3	4	5	6	7	8	9	10	11	12	13	14	15	16	17
	2.11.01.2.09	Pemeliharaan Barang Milik Daerah Penunjang Urusan Pemerintahan Daerah	-	100 Persen			-	573.540.000,00			-	Upaya pengembangan perkebunan kelapa rakyat dan digitalisasi Pengembangan kawasan terpadu guna menguatkan pembangunan agribisnis	-	100 Persen	107.422.000,00	DINAS LINGKUNGAN HIDUP DAN KEBERSIHAN
	2.11.01.2.09.0001	Penyediaan Jasa Pemeliharaan, Biaya Pemeliharaan, dan Pajak Kendaraan Perorangan Dinas atau Kendaraan Dinas Jabatan														
			Jumlah Kendaraan Perorangan Dinas atau Kendaraan Dinas Jabatan yang Dipelihara dan dibayarkan Pajaknya	18 Unit			6 Unit	210.000.000,00	- Kab. Indragiri Hilir, Semua Kecamatan, Semua Kel/Desa	DANA TRANSFER UMUM-DANA ALOKASI UMUM	-	Upaya pengembangan perkebunan kelapa rakyat dan digitalisasi Pengembangan kawasan terpadu guna menguatkan pembangunan agribisnis	-	6 Unit	15.891.000,00	DINAS LINGKUNGAN HIDUP DAN KEBERSIHAN
	2.11.01.2.09.0002	Penyediaan Jasa Pemeliharaan, Biaya Pemeliharaan, Pajak dan Perizinan Kendaraan Dinas Operasional atau Lapangan														
			Jumlah Kendaraan Dinas Operasional atau Lapangan yang Dipelihara dan dibayarkan Pajak dan Perizinannya	39 Unit			39 Unit	35.000.000,00	- Kab. Indragiri Hilir, Semua Kecamatan, Semua Kel/Desa	DANA TRANSFER UMUM-DANA ALOKASI UMUM	-	Upaya pengembangan perkebunan kelapa rakyat dan digitalisasi Pengembangan kawasan terpadu guna menguatkan pembangunan agribisnis	-	13 Unit	8.898.000,00	DINAS LINGKUNGAN HIDUP DAN KEBERSIHAN
	2.11.01.2.09.0006	Pemeliharaan Peralatan dan Mesin Lainnya														
			Jumlah Peralatan dan Mesin Lainnya yang Dipelihara	28 Unit			28 Unit	20.000.000,00	- Kab. Indragiri Hilir, Semua Kecamatan, Semua Kel/Desa	DANA TRANSFER UMUM-DANA ALOKASI UMUM	-	Upaya pengembangan perkebunan kelapa rakyat dan digitalisasi Pengembangan kawasan terpadu guna menguatkan pembangunan agribisnis	-	28 Unit	3.178.000,00	DINAS LINGKUNGAN HIDUP DAN KEBERSIHAN

NO	KODE	URUSAN / BIDANG URUSAN / PROGRAM / KEGIATAN / SUB KEGIATAN	INDIKATOR PROGRAM / KEGIATAN / SUB KEGIATAN	TARGET AKHIR PERIODE RENSTRA OPD	REALISASI CAPAIAN RENJA OPD TAHUN 2022	PRAKIRAAN CAPAIAN TARGET RENJA OPD TAHUN 2023	CAPAIAN KINERJA DAN KERANGKA PENDANAAN						KELOMPOK SASARAN	PRAKIRAAN MAJU RENCANA TAHUN 2025		PERANGKAT DAERAH PENANGGUNG JAWAB
							TARGET 2024	PAGU INDIKATIF (Rp)	LOKASI	SUMBER DANA	PRIORITAS			TARGET	PAGU INDIKATIF (Rp)	
											NASIONAL	DAERAH				
1	2	3	4	5	6	7	8	9	10	11	12	13	14	15	16	17
	2.11.01.2.09.0009	Pemeliharaan/Rehabilitasi Gedung Kantor dan Bangunan Lainnya														
			Jumlah Gedung Kantor dan Bangunan Lainnya yang Dipelihara/Direhabilitasi	3 Unit			1 Unit	308.540.000,00	- Kab. Indragiri Hilir, Semua Kecamatan, Semua Kel/Desa	DANA TRANSFER UMUM-DANA ALOKASI UMUM	-	Upaya pen gembangan perkebunan kelapa rakyat dan digitalisasi Pengemba ngan kawasan terpadu guna meng uatkan pem bangunan agribisnis	-	1 Unit	79.455.000,00	DINAS LINGKUNGAN HIDUP DAN KEBERSIHAN
2.	**2.11.02**	**PROGRAM PERENCANAAN LINGKUNGAN HIDUP**	**-**	**3 Dokumen**			**-**	**672.298.180,00**						**1 Dokumen**	**206.140.000,00**	
	2.11.02.2.01	Rencana Perlindungan dan Pengelolaan Lingkungan Hidup (RPPLH) Kabupaten/Kota	-	100 Persen			-	310.426.180,00			Membangu n Lingkungan Hidup, Men ingkatkan Ketahanan Bencana Dan Perubahan Iklim	Upaya pen gembangan perkebunan kelapa rakyat dan digitalisasi Pengemba ngan kawasan terpadu guna meng uatkan pem bangunan agribisnis	Dokumen	100 Persen	94.903.000,00	DINAS LINGKUNGAN HIDUP DAN KEBERSIHAN
	2.11.02.2.01.0003	Penetapan RPPLH Kabupaten/Kota														
			Dokumen RPPLH kabupaten/kota yang di tetapkan	1 Dokuman			1 Dokuman	310.426.180,00	- Kab. Indragiri Hilir, Semua Kecamatan, Semua Kel/Desa	DANA TRANSFER UMUM-DANA ALOKASI UMUM	Membangu n Lingkungan Hidup, Men ingkatkan Ketahanan Bencana Dan Perubahan Iklim	Upaya pen gembangan perkebunan kelapa rakyat dan digitalisasi Pengemba ngan kawasan terpadu guna meng uatkan pem bangunan agribisnis	Dokumen	1 Dokuman	94.903.000,00	DINAS LINGKUNGAN HIDUP DAN KEBERSIHAN

NO	KODE	URUSAN / BIDANG URUSAN / PROGRAM / KEGIATAN / SUB KEGIATAN	INDIKATOR PROGRAM / KEGIATAN / SUB KEGIATAN	TARGET AKHIR PERIODE RENSTRA OPD	REALISASI CAPAIAN RENJA OPD TAHUN 2022	PRAKIRAAN CAPAIAN TARGET RENJA OPD TAHUN 2023	CAPAIAN KINERJA DAN KERANGKA PENDANAAN						KELOMPOK SASARAN	PRAKIRAAN MAJU RENCANA TAHUN 2025		PERANGKAT DAERAH PENANGGUNG JAWAB
							TARGET 2024	PAGU INDIKATIF (Rp)	LOKASI	SUMBER DANA	PRIORITAS			TARGET	PAGU INDIKATIF (Rp)	
											NASIONAL	DAERAH				
1	2	3	4	5	6	7	8	9	10	11	12	13	14	15	16	17
	2.11.02.2.02	Penyelenggaraan Kajian Lingkungan Hidup Strategis (KLHS) Kabupaten/Kota	-	3 Dokumen			-	361.872.000,00			Membangun Lingkungan Hidup, Meningkatkan Ketahanan Bencana Dan Perubahan Iklim	Upaya pengembangan perkebunan kelapa rakyat dan digitalisasi Pengembangan kawasan terpadu guna menguatkan pembangunan agribisnis	Dokumen	1 Dokumen	111.237.000,00	DINAS LINGKUNGAN HIDUP DAN KEBERSIHAN
	2.11.02.2.02.0002	Pembuatan dan Pelaksanaan KLHS RPJPD/RPJMD														
			Jumlah Dokumen KLHS RPJPD/RPJMD Kabupaten/Kota yang Disusun	3 Dokumen			1 Dokumen	361.872.000,00	- Kab. Indragiri Hilir, Semua Kecamatan, Semua Kel/Desa	DANA TRANSFER UMUM-DANA ALOKASI UMUM	Membangun Lingkungan Hidup, Meningkatkan Ketahanan Bencana Dan Perubahan Iklim	Upaya pengembangan perkebunan kelapa rakyat dan digitalisasi Pengembangan kawasan terpadu guna menguatkan pembangunan agribisnis	Dokumen	1 Dokumen	111.237.000,00	DINAS LINGKUNGAN HIDUP DAN KEBERSIHAN
3.	**2.11.03**	**PROGRAM PENGENDALIAN PENCEMARAN DAN/ATAU KERUSAKAN LINGKUNGAN HIDUP**	**-**	**90,91 Indeks 54,09 Indeks**			**-**	**604.351.250,00**						**90,81 Indeks 53,99 Indeks**	**323.996.000,00**	
	2.11.03.2.01	Pencegahan Pencemaran dan/atau Kerusakan Lingkungan Hidup Kabupaten/Kota	-	100 Persen			-	435.265.750,00			Membangun Lingkungan Hidup, Meningkatkan Ketahanan Bencana Dan Perubahan Iklim	Upaya pengembangan perkebunan kelapa rakyat dan digitalisasi Pengembangan kawasan terpadu guna menguatkan pembangunan agribisnis	Air dan Udara	100 Persen	238.185.000,00	DINAS LINGKUNGAN HIDUP DAN KEBERSIHAN
	2.11.03.2.01.0001	Koordinasi, Sinkronisasi, dan Pelaksanaan Pencegahan Pencemaran Lingkungan Hidup Dilaksanakan Terhadap Media Tanah, Air, Udara, dan Laut														

NO	KODE	URUSAN / BIDANG URUSAN / PROGRAM / KEGIATAN / SUB KEGIATAN	INDIKATOR PROGRAM / KEGIATAN / SUB KEGIATAN	TARGET AKHIR PERIODE RENSTRA OPD	REALISASI CAPAIAN RENJA OPD TAHUN 2022	PRAKIRAAN CAPAIAN TARGET RENJA OPD TAHUN 2023	CAPAIAN KINERJA DAN KERANGKA PENDANAAN						KELOMPOK SASARAN	PRAKIRAAN MAJU RENCANA TAHUN 2025		PERANGKAT DAERAH PENANGGUNG JAWAB
							TARGET 2024	PAGU INDIKATIF (Rp)	LOKASI	SUMBER DANA	PRIORITAS			TARGET	PAGU INDIKATIF (Rp)	
											NASIONAL	DAERAH				
1	2	3	4	5	6	7	8	9	10	11	12	13	14	15	16	17
			Jumlah Dokumen Uji Kualitas Lingkungan Hidup Dilaksanakan Terhadap Media Tanah, Air, Udara, dan Laut	3 Dokumen			1 Dokumen	358.000.000,00	- Kab. Indragiri Hilir, Semua Kecamatan, Semua Kel/Desa	DANA TRANSFER UMUM-DANA ALOKASI UMUM	Membangun Lingkungan Hidup, Meningkatkan Ketahanan Bencana Dan Perubahan Iklim	Upaya pengembangan perkebunan kelapa rakyat dan digitalisasi Pengembangan kawasan terpadu guna menguatkan pembangunan agribisnis	Air dan Udara	1 Dokumen	113.736.000,00	DINAS LINGKUNGAN HIDUP DAN KEBERSIHAN
	2.11.03.2.01.0002	Koordinasi, Sinkronisasi dan Pelaksanaan Pengendalian Emisi Gas Rumah Kaca, Mitigasi dan Adaptasi Perubahan Iklim														
			Jumlah Dokumen Hasil Koordinasi dan Sinkronisasi Inventarisasi Gas Rumah Kaca dari Sektor Lingkungan Hidup yang Dilaksanakan	3 Dokumen			1 Dokumen	77.265.750,00	- Kab. Indragiri Hilir, Semua Kecamatan, Semua Kel/Desa	DANA TRANSFER UMUM-DANA ALOKASI UMUM	Membangun Lingkungan Hidup, Meningkatkan Ketahanan Bencana Dan Perubahan Iklim	Upaya pengembangan perkebunan kelapa rakyat dan digitalisasi Pengembangan kawasan terpadu guna menguatkan pembangunan agribisnis	Air dan Udara	1 Dokumen	24.572.000,00	DINAS LINGKUNGAN HIDUP DAN KEBERSIHAN
	2.11.03.2.01.0015	Pengelolaan Laboratorium Lingkungan Hidup kabupaten/kota														
			Jumlah pengujian yang dilaksanakan oleh laboratorium lingkungan	3 Dokumen			0 Dokumen	0,00	-	DANA TRANSFER UMUM-DANA ALOKASI UMUM	Membangun Lingkungan Hidup, Meningkatkan Ketahanan Bencana Dan Perubahan Iklim	-	Air dan Udara	1 Dokumen	99.877.000,00	DINAS LINGKUNGAN HIDUP DAN KEBERSIHAN
	2.11.03.2.03	Pemulihan Pencemaran dan/atau Kerusakan Lingkungan Hidup Kabupaten/Kota	-	100 Persen			-	169.085.500,00			Membangun Lingkungan Hidup, Meningkatkan Ketahanan Bencana Dan Perubahan Iklim	Upaya pengembangan perkebunan kelapa rakyat dan digitalisasi Pengembangan kawasan terpadu guna menguatkan pembangunan agribisnis	Dokumen	100 Persen	85.811.000,00	DINAS LINGKUNGAN HIDUP DAN KEBERSIHAN
	2.11.03.2.03.0001	Koordinasi dan Sinkronisasi Penghentian Sumber Pencemaran														

NO	KODE	URUSAN / BIDANG URUSAN / PROGRAM / KEGIATAN / SUB KEGIATAN	INDIKATOR PROGRAM / KEGIATAN / SUB KEGIATAN	TARGET AKHIR PERIODE RENSTRA OPD	REALISASI CAPAIAN RENJA OPD TAHUN 2022	PRAKIRAAN CAPAIAN TARGET RENJA OPD TAHUN 2023	CAPAIAN KINERJA DAN KERANGKA PENDANAAN						KELOMPOK SASARAN	PRAKIRAAN MAJU RENCANA TAHUN 2025		PERANGKAT DAERAH PENANGGUNG JAWAB
							TARGET 2024	PAGU INDIKATIF (Rp)	LOKASI	SUMBER DANA	PRIORITAS			TARGET	PAGU INDIKATIF (Rp)	
											NASIONAL	DAERAH				
1	2	3	4	5	6	7	8	9	10	11	12	13	14	15	16	17
			Jumlah Dokumen Hasil Koordinasi dan Sinkronisasi Penghentian Sumber Pencemaran Kewenangan Pemerintah dan/atau Provinsi dan/atau Sektor Lain hingga Terhentinya Sumber Pencemaran yang Dilaksanakan	3 Dokumen			1 Dokumen	0,00	- Kab. Indragiri Hilir, Semua Kecamatan, Semua Kel/Desa	DANA TRANSFER UMUM-DANA ALOKASI UMUM	Membangun Lingkungan Hidup, Meningkatkan Ketahanan Bencana Dan Perubahan Iklim	Upaya pengembangan perkebunan kelapa rakyat dan digitalisasi Pengembangan kawasan terpadu guna menguatkan pembangunan agribisnis	Dokumen	1 Dokumen	31.782.000,00	DINAS LINGKUNGAN HIDUP DAN KEBERSIHAN
	2.11.03.2.03.0007	Koordinasi dan Sinkronisasi restorasi														
			jumlah kegiatan koordinasi dan sinkronisasi restorasi di kabupaten/kota yang dilaksanakan	3 Kegiatan			1 Kegiatan	169.085.500,00	- Kab. Indragiri Hilir, Semua Kecamatan, Semua Kel/Desa	DANA TRANSFER UMUM-DANA ALOKASI UMUM	Membangun Lingkungan Hidup, Meningkatkan Ketahanan Bencana Dan Perubahan Iklim	Upaya pengembangan perkebunan kelapa rakyat dan digitalisasi Pengembangan kawasan terpadu guna menguatkan pembangunan agribisnis	Dokumen	1 Kegiatan	54.029.000,00	DINAS LINGKUNGAN HIDUP DAN KEBERSIHAN
4.	**2.11.04**	**PROGRAM PENGELOLAAN KEANEKARAGAMAN HAYATI (KEHATI)**	**-**	**35 %**			**-**	**1.531.040.000,00**						**35 %**	**537.197.000,00**	
	2.11.04.2.01	Pengelolaan Keanekaragaman Hayati Kabupaten/Kota	-	35 Persen			-	1.531.040.000,00			Membangun Lingkungan Hidup, Meningkatkan Ketahanan Bencana Dan Perubahan Iklim	Upaya pengembangan perkebunan kelapa rakyat dan digitalisasi Pengembangan kawasan terpadu guna menguatkan pembangunan agribisnis	Ruang Terbuka Hijau	35 Persen	537.197.000,00	DINAS LINGKUNGAN HIDUP DAN KEBERSIHAN
	2.11.04.2.01.0004	Pengelolaan Ruang Terbuka Hijau (RTH)														

NO	KODE	URUSAN / BIDANG URUSAN / PROGRAM / KEGIATAN / SUB KEGIATAN	INDIKATOR PROGRAM / KEGIATAN / SUB KEGIATAN	TARGET AKHIR PERIODE RENSTRA OPD	REALISASI CAPAIAN RENJA OPD TAHUN 2022	PRAKIRAAN CAPAIAN TARGET RENJA OPD TAHUN 2023	CAPAIAN KINERJA DAN KERANGKA PENDANAAN						KELOMPOK SASARAN	PRAKIRAAN MAJU RENCANA TAHUN 2025		PERANGKAT DAERAH PENANGGUNG JAWAB
							TARGET 2024	PAGU INDIKATIF (Rp)	LOKASI	SUMBER DANA	PRIORITAS			TARGET	PAGU INDIKATIF (Rp)	
											NASIONAL	DAERAH				
1	2	3	4	5	6	7	8	9	10	11	12	13	14	15	16	17
			Luas RTH yang Dikelola Lingkup Kewenangan Kabupaten/Kota	22 Ha			22 Ha	1.531.040.000,00	- Kab. Indragiri Hilir, Semua Kecamatan, Semua Kel/Desa	DANA TRANSFER UMUM-DANA ALOKASI UMUM	Membangun Lingkungan Hidup, Meningkatkan Ketahanan Bencana Dan Perubahan Iklim	Upaya pengembangan perkebunan kelapa rakyat dan digitalisasi Pengembangan kawasan terpadu guna menguatkan pembangunan agribisnis	Ruang Terbuka Hijau	22 Ha	473.633.000,00	DINAS LINGKUNGAN HIDUP DAN KEBERSIHAN
	2.11.04.2.01.0006	Pengembangan Kapasitas Kelembagaan dan SDM dalam Pengelolaan Keanekaragaman Hayati														
			Jumlah Orang yang Meningkat Kapasitasnya dalam Pengelolaan Keanekaragaman Hayati	80 Orang			60 Orang	0,00	- Kab. Indragiri Hilir, Semua Kecamatan, Semua Kel/Desa	DANA TRANSFER UMUM-DANA ALOKASI UMUM	Membangun Lingkungan Hidup, Meningkatkan Ketahanan Bencana Dan Perubahan Iklim	Upaya pengembangan perkebunan kelapa rakyat dan digitalisasi Pengembangan kawasan terpadu guna menguatkan pembangunan agribisnis	Ruang Terbuka Hijau	70 Orang	31.782.000,00	DINAS LINGKUNGAN HIDUP DAN KEBERSIHAN
	2.11.04.2.01.0007	Pengelolaan Sarana dan Prasarana Keanekaragaman Hayati														
			Jumlah Sarana dan Prasarana Keanekaragaman Hayati yang Dikelola	2 Unit			2 Unit	0,00	- Kab. Indragiri Hilir, Semua Kecamatan, Semua Kel/Desa	DANA TRANSFER UMUM-DANA ALOKASI UMUM	Membangun Lingkungan Hidup, Meningkatkan Ketahanan Bencana Dan Perubahan Iklim	Upaya pengembangan perkebunan kelapa rakyat dan digitalisasi Pengembangan kawasan terpadu guna menguatkan pembangunan agribisnis	Ruang Terbuka Hijau	2 Unit	31.782.000,00	DINAS LINGKUNGAN HIDUP DAN KEBERSIHAN
5.	**2.11.05**	**PROGRAM PENGENDALIAN BAHAN BERBAHAYA DAN BERACUN (B3) DAN LIMBAH BAHAN BERBAHAYA DAN BERACUN (LIMBAH B3)**	**-**	**100 %**			**-**	**83.480.000,00**						**100 %**	**31.782.000,00**	

NO	KODE	URUSAN / BIDANG URUSAN / PROGRAM / KEGIATAN / SUB KEGIATAN	INDIKATOR PROGRAM / KEGIATAN / SUB KEGIATAN	TARGET AKHIR PERIODE RENSTRA OPD	REALISASI CAPAIAN RENJA OPD TAHUN 2022	PRAKIRAAN CAPAIAN TARGET RENJA OPD TAHUN 2023	CAPAIAN KINERJA DAN KERANGKA PENDANAAN						KELOMPOK SASARAN	PRAKIRAAN MAJU RENCANA TAHUN 2025		PERANGKAT DAERAH PENANGGUNG JAWAB
							TARGET 2024	PAGU INDIKATIF (Rp)	LOKASI	SUMBER DANA	PRIORITAS			TARGET	PAGU INDIKATIF (Rp)	
											NASIONAL	DAERAH				
1	2	3	4	5	6	7	8	9	10	11	12	13	14	15	16	17
	2.11.05.2.02	Pengumpulan Limbah B3 dalam 1 (Satu) Daerah Kabupaten/Kota	-	100 Persen			-	83.480.000,00			Membangun Lingkungan Hidup, Meningkatkan Ketahanan Bencana Dan Perubahan Iklim	Upaya pengembangan perkebunan kelapa rakyat dan digitalisasi Pengembangan kawasan terpadu guna menguatkan pembangunan agribisnis	Unit Usaha	100 Persen	31.782.000,00	DINAS LINGKUNGAN HIDUP DAN KEBERSIHAN
	2.11.05.2.02.0002	Koordinasi dan Sinkronisasi Pengelolaan Limbah B3 dengan Pemerintah Provinsi dalam rangka Pengangkutan, Pemanfaatan, Pengolahan, dan/atau Penimbunan														
			Jumlah Dokumen Hasil Koordinasi & Sinkronisasi Pengelolaan Limbah B3 dengan Pemerintah dan Pemerintah Provinsi dalam rangka Pengangkutan, Pemanfaatan, Pengolahan, dan/atau Penimbunan yang Bukan Menjadi Kewenangan Pemda Kabupaten/Kota serta Pelaksanaan Pengumpulan dan Penyimpanan sementara Limbah B3 yang Sesuai dengan Kewenangannya	3 Dokumen			1 Dokumen	83.480.000,00	- Kab. Indragiri Hilir, Semua Kecamatan, Semua Kel/Desa	DANA TRANSFER UMUM-DANA ALOKASI UMUM	Membangun Lingkungan Hidup, Meningkatkan Ketahanan Bencana Dan Perubahan Iklim	Upaya pengembangan perkebunan kelapa rakyat dan digitalisasi Pengembangan kawasan terpadu guna menguatkan pembangunan agribisnis	Unit Usaha	1 Dokumen	31.782.000,00	DINAS LINGKUNGAN HIDUP DAN KEBERSIHAN
6.	**2.11.06**	**PROGRAM PEMBINAAN DAN PENGAWASAN TERHADAP IZIN LINGKUNGAN DAN IZIN PERLINDUNGAN DAN PENGELOLAAN LINGKUNGAN HIDUP (PPLH)**	**-**	**100 %**			**-**	**382.267.000,00**						**100 %**	**93.681.000,00**	
	2.11.06.2.01	Pembinaan dan Pengawasan Terhadap Usaha dan/atau Kegiatan yang Izin Lingkungan dan Izin PPLH Diterbitkan oleh Pemerintah Daerah Kabupaten/Kota	-	100 Persen			-	382.267.000,00			Membangun Lingkungan Hidup, Meningkatkan Ketahanan Bencana Dan Perubahan Iklim	Upaya pengembangan perkebunan kelapa rakyat dan digitalisasi Pengembangan kawasan terpadu guna menguatkan pembangunan agribisnis	Izin Usaha	100 Persen	93.681.000,00	DINAS LINGKUNGAN HIDUP DAN KEBERSIHAN
	2.11.06.2.01.0001	Fasilitasi Pemenuhan Ketentuan dan Kewajiban Izin Lingkungan dan/atau Izin PPLH														

NO	KODE	URUSAN / BIDANG URUSAN / PROGRAM / KEGIATAN / SUB KEGIATAN	INDIKATOR PROGRAM / KEGIATAN / SUB KEGIATAN	TARGET AKHIR PERIODE RENSTRA OPD	REALISASI CAPAIAN RENJA OPD TAHUN 2022	PRAKIRAAN CAPAIAN TARGET RENJA OPD TAHUN 2023	CAPAIAN KINERJA DAN KERANGKA PENDANAAN						KELOMPOK SASARAN	PRAKIRAAN MAJU RENCANA TAHUN 2025		PERANGKAT DAERAH PENANGGUNG JAWAB
							TARGET 2024	PAGU INDIKATIF (Rp)	LOKASI	SUMBER DANA	PRIORITAS			TARGET	PAGU INDIKATIF (Rp)	
											NASIONAL	DAERAH				
1	2	3	4	5	6	7	8	9	10	11	12	13	14	15	16	17
			Jumlah Rekomendasi dan/atau Persetujuan Teknis, Persetujuan Lingkungan, dan Surat Kelayakan Operasi yang Diberikan	12 Dokumen			4 Dokumen	76.999.000,00	- Kab. Indragiri Hilir, Semua Kecamatan, Semua Kel/Desa	DANA TRANSFER UMUM-DANA ALOKASI UMUM	Membangun Lingkungan Hidup, Meningkatkan Ketahanan Bencana Dan Perubahan Iklim	Upaya pengembangan perkebunan kelapa rakyat dan digitalisasi Pengembangan kawasan terpadu guna menguatkan pembangunan agribisnis	Izin Usaha	4 Dokumen	45.412.000,00	DINAS LINGKUNGAN HIDUP DAN KEBERSIHAN
	2.11.06.2.01.0005	Pengawasan Perizinan Berusaha atau Persetujuan Pemerintah terkait Persetujuan Lingkungan yang diterbitkan oleh Pemerintah Daerah Provinsi dan Peraturan Perundang-undangan di bidang Perlindungan dan Pengelolaan Lingkungan Hidup														
			Jumlah Badan usaha dan/atau kegiatan yang diawasi	17 Badan Usaha			10 Badan Usaha	305.268.000,00	- Kab. Indragiri Hilir, Semua Kecamatan, Semua Kel/Desa	DANA TRANSFER UMUM-DANA ALOKASI UMUM	Membangun Lingkungan Hidup, Meningkatkan Ketahanan Bencana Dan Perubahan Iklim	Upaya pengembangan perkebunan kelapa rakyat dan digitalisasi Pengembangan kawasan terpadu guna menguatkan pembangunan agribisnis	Izin Usaha	17 Badan Usaha	48.269.000,00	DINAS LINGKUNGAN HIDUP DAN KEBERSIHAN
7.	**2.11.07**	**PROGRAM PENGAKUAN KEBERADAAN MASYARAKAT HUKUM ADAT (MHA), KEARIFAN LOKAL DAN HAK MHA YANG TERKAIT DENGAN PPLH**	**-**	**100 %**			**-**	**42.562.500,00**						**100 %**	**31.782.000,00**	
	2.11.07.2.01	Pengakuan MHA, Kearifan Lokal, Pengetahuan Tradisional, dan Hak MHA yang Terkait dengan PPLH	-	3 Dokumen			-	42.562.500,00			Membangun Lingkungan Hidup, Meningkatkan Ketahanan Bencana Dan Perubahan Iklim	Upaya pengembangan perkebunan kelapa rakyat dan digitalisasi Pengembangan kawasan terpadu guna menguatkan pembangunan agribisnis	Masyarakat Adat	1 Dokumen	31.782.000,00	DINAS LINGKUNGAN HIDUP DAN KEBERSIHAN
	2.11.07.2.01.0001	Koordinasi, Sinkronisasi, Penyediaan Data, dan Informasi Pengakuan Keberadaan MHA Kearifan Lokal atau Pengetahuan Tradisional dan Hak Kearifan Lokal atau Pengetahuan Tradisional dan Hak MHA Terkait dengan PPLH														

NO	KODE	URUSAN / BIDANG URUSAN / PROGRAM / KEGIATAN / SUB KEGIATAN	INDIKATOR PROGRAM / KEGIATAN / SUB KEGIATAN	TARGET AKHIR PERIODE RENSTRA OPD	REALISASI CAPAIAN RENJA OPD TAHUN 2022	PRAKIRAAN CAPAIAN TARGET RENJA OPD TAHUN 2023	CAPAIAN KINERJA DAN KERANGKA PENDANAAN						KELOMPOK SASARAN	PRAKIRAAN MAJU RENCANA TAHUN 2025		PERANGKAT DAERAH PENANGGUNG JAWAB
							TARGET 2024	PAGU INDIKATIF (Rp)	LOKASI	SUMBER DANA	PRIORITAS			TARGET	PAGU INDIKATIF (Rp)	
											NASIONAL	DAERAH				
1	2	3	4	5	6	7	8	9	10	11	12	13	14	15	16	17
			Jumlah Dokumen Hasil Koordinasi, Sinkronisasi, Penyediaan Data dan Informasi Pengakuan Keberadaan MHA Kearifan Lokal atau Pengetahuan Tradisional dan Hak Kearifan Lokal atau Pengetahuan Tradisional dan Hak MHA Terkait dengan PPLH	3 Dokumen			1 Dokumen	42.562.500,00	- Kab. Indragiri Hilir, Semua Kecamatan, Semua Kel/Desa	DANA TRANSFER UMUM-DANA ALOKASI UMUM	Membangun Lingkungan Hidup, Meningkatkan Ketahanan Bencana Dan Perubahan Iklim	Upaya pengembangan perkebunan kelapa rakyat dan digitalisasi Pengembangan kawasan terpadu guna menguatkan pembangunan agribisnis	Masyarakat Adat	1 Dokumen	31.782.000,00	DINAS LINGKUNGAN HIDUP DAN KEBERSIHAN
8.	**2.11.08**	**PROGRAM PENINGKATAN PENDIDIKAN, PELATIHAN DAN PENYULUHAN LINGKUNGAN HIDUP UNTUK MASYARAKAT**	**-**	**100 %**			**-**	**0,00**						**100 %**	**31.782.000,00**	
	2.11.08.2.01	Penyelenggaraan Pendidikan, Pelatihan, dan Penyuluhan Lingkungan Hidup untuk Lembaga Kemasyarakatan Tingkat Daerah Kabupaten/Kota	-	3 Dokumen			-	0,00			-	Upaya pengembangan perkebunan kelapa rakyat dan digitalisasi Pengembangan kawasan terpadu guna menguatkan pembangunan agribisnis	-	1 Dokumen	31.782.000,00	DINAS LINGKUNGAN HIDUP DAN KEBERSIHAN
	2.11.08.2.01.0003	Penyelenggaraan Penyuluhan dan Kampanye Lingkungan Hidup														
			Jumlah Masyarakat/Kelompok Masyarakat/Pelaku Usaha/Kegiatan yang terlibat	150 Orang			50 Orang	0,00	- Kab. Indragiri Hilir, Semua Kecamatan, Semua Kel/Desa	DANA TRANSFER UMUM-DANA ALOKASI UMUM	-	Upaya pengembangan perkebunan kelapa rakyat dan digitalisasi Pengembangan kawasan terpadu guna menguatkan pembangunan agribisnis	-	50 Orang	31.782.000,00	DINAS LINGKUNGAN HIDUP DAN KEBERSIHAN
9.	**2.11.09**	**PROGRAM PENGHARGAAN LINGKUNGAN HIDUP UNTUK MASYARAKAT**	**-**	**100 %**			**-**	**127.044.000,00**						**100 %**	**53.977.000,00**	

NO	KODE	URUSAN / BIDANG URUSAN / PROGRAM / KEGIATAN / SUB KEGIATAN	INDIKATOR PROGRAM / KEGIATAN / SUB KEGIATAN	TARGET AKHIR PERIODE RENSTRA OPD	REALISASI CAPAIAN RENJA OPD TAHUN 2022	PRAKIRAAN CAPAIAN TARGET RENJA OPD TAHUN 2023	CAPAIAN KINERJA DAN KERANGKA PENDANAAN						KELOMPOK SASARAN	PRAKIRAAN MAJU RENCANA TAHUN 2025		PERANGKAT DAERAH PENANGGUNG JAWAB
							TARGET 2024	PAGU INDIKATIF (Rp)	LOKASI	SUMBER DANA	PRIORITAS			TARGET	PAGU INDIKATIF (Rp)	
											NASIONAL	DAERAH				
1	2	3	4	5	6	7	8	9	10	11	12	13	14	15	16	17
	2.11.09.2.01	Pemberian Penghargaan Lingkungan Hidup Tingkat Daerah Kabupaten/Kota	-	100 Persen			-	127.044.000,00			Membangun Lingkungan Hidup, Meningkatkan Ketahanan Bencana Dan Perubahan Iklim	Upaya pengembangan perkebunan kelapa rakyat dan digitalisasi Pengembangan kawasan terpadu guna menguatkan pembangunan agribisnis	Sekolah	100 Persen	53.977.000,00	DINAS LINGKUNGAN HIDUP DAN KEBERSIHAN
	2.11.09.2.01.0001	Penilaian Kinerja Masyarakat/Lembaga Masyarakat/Dunia Usaha/Dunia Pendidikan/Filantropi dalam Perlindungan dan Pengelolaan Lingkungan Hidup														
			Jumlah Masyarakat/Lembaga Masyarakat/Dunia Usaha/Dunia Pendidikan/Filantrophi yang Dinilai Kinerjanya dalam rangka PPLH	6 Entitas			6 Entitas	127.044.000,00	- Kab. Indragiri Hilir, Semua Kecamatan, Semua Kel/Desa	DANA TRANSFER UMUM-DANA ALOKASI UMUM	Membangun Lingkungan Hidup, Meningkatkan Ketahanan Bencana Dan Perubahan Iklim	Upaya pengembangan perkebunan kelapa rakyat dan digitalisasi Pengembangan kawasan terpadu guna menguatkan pembangunan agribisnis	Sekolah	6 Entitas	53.977.000,00	DINAS LINGKUNGAN HIDUP DAN KEBERSIHAN
10.	**2.11.10**	**PROGRAM PENANGANAN PENGADUAN LINGKUNGAN HIDUP**	**-**	**100 %**			**-**	**54.880.000,00**						**100 %**	**22.243.000,00**	
	2.11.10.2.01	Penyelesaian Pengaduan Masyarakat di Bidang Perlindungan dan Pengelolaan Lingkungan Hidup (PPLH) Kabupaten/Kota	-	100 Persen			-	54.880.000,00			Membangun Lingkungan Hidup, Meningkatkan Ketahanan Bencana Dan Perubahan Iklim	Upaya pengembangan perkebunan kelapa rakyat dan digitalisasi Pengembangan kawasan terpadu guna menguatkan pembangunan agribisnis	Pengaduan Masyarakat Terhadap Dugaan Pencemaran Kerusakan Lingkungan	100 Persen	22.243.000,00	DINAS LINGKUNGAN HIDUP DAN KEBERSIHAN
	2.11.10.2.01.0004	Pengelolaan Pengaduan permasalahan Pencemaran dan Perusakan Lingkungan Hidup tingkat Kabupaten/Kota														

NO	KODE	URUSAN / BIDANG URUSAN / PROGRAM / KEGIATAN / SUB KEGIATAN	INDIKATOR PROGRAM / KEGIATAN / SUB KEGIATAN	TARGET AKHIR PERIODE RENSTRA OPD	REALISASI CAPAIAN RENJA OPD TAHUN 2022	PRAKIRAAN CAPAIAN TARGET RENJA OPD TAHUN 2023	CAPAIAN KINERJA DAN KERANGKA PENDANAAN						KELOMPOK SASARAN	PRAKIRAAN MAJU RENCANA TAHUN 2025		PERANGKAT DAERAH PENANGGUNG JAWAB
							TARGET 2024	PAGU INDIKATIF (Rp)	LOKASI	SUMBER DANA	PRIORITAS			TARGET	PAGU INDIKATIF (Rp)	
											NASIONAL	DAERAH				
1	2	3	4	5	6	7	8	9	10	11	12	13	14	15	16	17
			Jumlah pengaduan permasalahan Pencemaran dan Perusakan Lingkungan Hidup tingkat Kabupaten/Kota yang ditindaklanjuti/ditangani	12 Pengaduan			4 Pengaduan	54.880.000,00	- Kab. Indragiri Hilir, Semua Kecamatan, Semua Kel/Desa	DANA TRANSFER UMUM-DANA ALOKASI UMUM	Membangun Lingkungan Hidup, Meningkatkan Ketahanan Bencana Dan Perubahan Iklim	Upaya pengembangan perkebunan kelapa rakyat dan digitalisasi Pengembangan kawasan terpadu guna menguatkan pembangunan agribisnis	Pengaduan Masyarakat Terhadap Dugaan Pencemaran Kerusakan Lingkungan	4 Pengaduan	22.243.000,00	DINAS LINGKUNGAN HIDUP DAN KEBERSIHAN
11.	**2.11.11**	**PROGRAM PENGELOLAAN PERSAMPAHAN**	**-**	**100 %**			**-**	**8.347.971.450,00**						**100 %**	**3.603.119.000,00**	
	2.11.11.2.01	Pengelolaan Sampah	-	100 Persen			-	8.347.971.450,00			Membangun Lingkungan Hidup, Meningkatkan Ketahanan Bencana Dan Perubahan Iklim	Upaya pengembangan perkebunan kelapa rakyat dan digitalisasi Pengembangan kawasan terpadu guna menguatkan pembangunan agribisnis	Timbulan Sampah yang ditangani	100 Persen	3.603.119.000,00	DINAS LINGKUNGAN HIDUP DAN KEBERSIHAN
	2.11.11.2.01.0004	Peningkatan Peran Serta Masyarakat dalam Pengelolaan Persampahan														
			Jumlah Masyarakat, Kelompok Masyarakat atau Para Pihak Lainnya yang Terlibat Aktif dalam Kegiatan Pengelolaan Sampah Berbasis Masyarakat	3 Kelompok			45 Kelompok	74.060.000,00	- Kab. Indragiri Hilir, Semua Kecamatan, Semua Kel/Desa	DANA TRANSFER UMUM-DANA ALOKASI UMUM	Membangun Lingkungan Hidup, Meningkatkan Ketahanan Bencana Dan Perubahan Iklim	Upaya pengembangan perkebunan kelapa rakyat dan digitalisasi Pengembangan kawasan terpadu guna menguatkan pembangunan agribisnis	Timbulan Sampah yang ditangani	1 Kelompok	41.508.000,00	DINAS LINGKUNGAN HIDUP DAN KEBERSIHAN
	2.11.11.2.01.0007	Penyediaan Sarana dan Prasarana Pengelolaan Persampahan di TPA/TPST/SPA Kabupaten/Kota														

NO	KODE	URUSAN / BIDANG URUSAN / PROGRAM / KEGIATAN / SUB KEGIATAN	INDIKATOR PROGRAM / KEGIATAN / SUB KEGIATAN	TARGET AKHIR PERIODE RENSTRA OPD	REALISASI CAPAIAN RENJA OPD TAHUN 2022	PRAKIRAAN CAPAIAN TARGET RENJA OPD TAHUN 2023	CAPAIAN KINERJA DAN KERANGKA PENDANAAN						KELOMPOK SASARAN	PRAKIRAAN MAJU RENCANA TAHUN 2025		PERANGKAT DAERAH PENANGGUNG JAWAB
							TARGET 2024	PAGU INDIKATIF (Rp)	LOKASI	SUMBER DANA	PRIORITAS			TARGET	PAGU INDIKATIF (Rp)	
											NASIONAL	DAERAH				
1	2	3	4	5	6	7	8	9	10	11	12	13	14	15	16	17
			Jumlah Sarana dan Prasarana Penanganan Sampah untuk Kegiatan Pemilahan, Pengumpulan, Pengangkutan, Pengolahan, dan Pemrosesan Akhir	47 Unit			45 Unit	3.174.321.600,00	- Kab. Indragiri Hilir, Semua Kecamatan, Semua Kel/Desa	DANA TRANSFER UMUM-DANA ALOKASI UMUM	Membangun Lingkungan Hidup, Meningkatkan Ketahanan Bencana Dan Perubahan Iklim	Upaya pengembangan perkebunan kelapa rakyat dan digitalisasi Pengembangan kawasan terpadu guna menguatkan pembangunan agribisnis	Timbulan Sampah yang ditangani	46 Unit	1.941.777.000,00	DINAS LINGKUNGAN HIDUP DAN KEBERSIHAN
	2.11.11.2.01.0020	Penanganan sampah melalui pemrosesan akhir sampah di TPA/TPST kabupaten/kota atau TPA/TPST Regional														
			jumlah sampah yang tertangani melalui pemrosesan akhir sampah di TPA/TPSTkabupaten/kota atau TPA/TPST Regional	57279 Ton			19093 Ton	5.099.589.850,00	- Kab. Indragiri Hilir, Semua Kecamatan, Semua Kel/Desa	DANA TRANSFER UMUM-DANA ALOKASI UMUM	Membangun Lingkungan Hidup, Meningkatkan Ketahanan Bencana Dan Perubahan Iklim	Upaya pengembangan perkebunan kelapa rakyat dan digitalisasi Pengembangan kawasan terpadu guna menguatkan pembangunan agribisnis	Timbulan Sampah yang ditangani	19093 Ton	1.619.834.000,00	DINAS LINGKUNGAN HIDUP DAN KEBERSIHAN
		DINAS KEPENDUDUKAN DAN PENCATATAN SIPIL						**8.117.313.000,00**							**7.940.311.000,00**	
	2	**URUSAN PEMERINTAHAN WAJIB YANG TIDAK BERKAITAN DENGAN PELAYANAN DASAR**						**6.711.114.600,00**							**7.853.010.000,00**	
	2.12	**URUSAN PEMERINTAHAN BIDANG ADMINISTRASI KEPENDUDUKAN DAN PENCATATAN SIPIL**						**6.711.114.600,00**							**7.853.010.000,00**	
1.	**2.12.01**	**PROGRAM PENUNJANG URUSAN PEMERINTAHAN DAERAH KABUPATEN/KOTA**	**-**	**19,44 %**			**-**	**6.708.562.100,00**						**19,44 %**	**7.555.278.000,00**	
	2.12.01.2.01	Perencanaan, Penganggaran, dan Evaluasi Kinerja Perangkat Daerah	-	6 Laporan			-	1.000.000,00			-	Peningkatan sistem pengawasan dan pengendalian internal penyelenggaraan pemerintahan	-	2 Laporan	3.601.000,00	DINAS KEPENDUDUKAN DAN PENCATATAN SIPIL
	2.12.01.2.01.0001	Penyusunan Dokumen Perencanaan Perangkat Daerah														

NO	KODE	URUSAN / BIDANG URUSAN / PROGRAM / KEGIATAN / SUB KEGIATAN	INDIKATOR PROGRAM / KEGIATAN / SUB KEGIATAN	TARGET AKHIR PERIODE RENSTRA OPD	REALISASI CAPAIAN RENJA OPD TAHUN 2022	PRAKIRAAN CAPAIAN TARGET RENJA OPD TAHUN 2023	CAPAIAN KINERJA DAN KERANGKA PENDANAAN						KELOMPOK SASARAN	PRAKIRAAN MAJU RENCANA TAHUN 2025		PERANGKAT DAERAH PENANGGUNG JAWAB
							TARGET 2024	PAGU INDIKATIF (Rp)	LOKASI	SUMBER DANA	PRIORITAS			TARGET	PAGU INDIKATIF (Rp)	
											NASIONAL	DAERAH				
1	2	3	4	5	6	7	8	9	10	11	12	13	14	15	16	17
			Jumlah Dokumen Perencanaan Perangkat Daerah				3 Dokumen	0,00	- Kab. Indragiri Hilir, Semua Kecamatan, Semua Kel/Desa	DANA TRANSFER UMUM-DANA ALOKASI UMUM	-	Peningkatan sistem pengawasan dan pengendalian internal penyelenggaraan pemerintahan	-		465.000,00	DINAS KEPENDUDUKAN DAN PENCATATAN SIPIL
	2.12.01.2.01.0002	Koordinasi dan Penyusunan Dokumen RKA-SKPD														
			Jumlah Dokumen RKA-SKPD dan Laporan Hasil Koordinasi Penyusunan Dokumen RKA-SKPD				17 Dokumen	0,00	- Kab. Indragiri Hilir, Semua Kecamatan, Semua Kel/Desa	DANA TRANSFER UMUM-DANA ALOKASI UMUM	-	Peningkatan sistem pengawasan dan pengendalian internal penyelenggaraan pemerintahan	-		348.000,00	DINAS KEPENDUDUKAN DAN PENCATATAN SIPIL
	2.12.01.2.01.0003	Koordinasi dan Penyusunan Dokumen Perubahan RKA-SKPD														
			Jumlah Dokumen Perubahan RKA-SKPD dan Laporan Hasil Koordinasi Penyusunan Dokumen Perubahan RKA-SKPD				17 Dokumen	0,00	- Kab. Indragiri Hilir, Semua Kecamatan, Semua Kel/Desa	DANA TRANSFER UMUM-DANA ALOKASI UMUM	-	Optimalisasi perlindungan sosial dan pemberdayaan masyarakat dalam rangka pengentasan kemiskinan	-		348.000,00	DINAS KEPENDUDUKAN DAN PENCATATAN SIPIL
	2.12.01.2.01.0004	Koordinasi dan Penyusunan DPA-SKPD														
			Jumlah Dokumen DPA-SKPD dan Laporan Hasil Koordinasi Penyusunan Dokumen DPA-SKPD				1 Dokumen	0,00	- Kab. Indragiri Hilir, Semua Kecamatan, Semua Kel/Desa	-	-	Peningkatan sistem pengawasan dan pengendalian internal penyelenggaraan pemerintahan	-		348.000,00	DINAS KEPENDUDUKAN DAN PENCATATAN SIPIL
	2.12.01.2.01.0005	Koordinasi dan Penyusunan Perubahan DPA- SKPD														
			Jumlah Dokumen Perubahan DPA-SKPD dan Laporan Hasil Koordinasi Penyusunan Dokumen Perubahan DPA-SKPD				1 Dokumen	0,00	- Kab. Indragiri Hilir, Semua Kecamatan, Semua Kel/Desa	DANA TRANSFER UMUM-DANA ALOKASI UMUM	-	Peningkatan sistem pengawasan dan pengendalian internal penyelenggaraan pemerintahan	-		348.000,00	DINAS KEPENDUDUKAN DAN PENCATATAN SIPIL
	2.12.01.2.01.0006	Koordinasi dan Penyusunan Laporan Capaian Kinerja dan Ikhtisar Realisasi Kinerja SKPD														

NO	KODE	URUSAN / BIDANG URUSAN / PROGRAM / KEGIATAN / SUB KEGIATAN	INDIKATOR PROGRAM / KEGIATAN / SUB KEGIATAN	TARGET AKHIR PERIODE RENSTRA OPD	REALISASI CAPAIAN RENJA OPD TAHUN 2022	PRAKIRAAN CAPAIAN TARGET RENJA OPD TAHUN 2023	CAPAIAN KINERJA DAN KERANGKA PENDANAAN						KELOMPOK SASARAN	PRAKIRAAN MAJU RENCANA TAHUN 2025		PERANGKAT DAERAH PENANGGUNG JAWAB
							TARGET 2024	PAGU INDIKATIF (Rp)	LOKASI	SUMBER DANA	PRIORITAS			TARGET	PAGU INDIKATIF (Rp)	
											NASIONAL	DAERAH				
1	2	3	4	5	6	7	8	9	10	11	12	13	14	15	16	17
			Jumlah Laporan Capaian Kinerja dan Ikhtisar Realisasi Kinerja SKPD dan Laporan Hasil Koordinasi Penyusunan Laporan Capaian Kinerja dan Ikhtisar Realisasi Kinerja SKPD	6 Laporan			2 Laporan	1.000.000,00	- Kab. Indragiri Hilir, Semua Kecamatan, Semua Kel/Desa	DANA TRANSFER UMUM-DANA ALOKASI UMUM	-	Peningkatan sistem pengawasan dan pengendalian internal penyelenggaraan pemerintahan	-	2 Laporan	1.396.000,00	DINAS KEPENDUDUKAN DAN PENCATATAN SIPIL
	2.12.01.2.01.0007	Evaluasi Kinerja Perangkat Daerah														
			Jumlah Laporan Evaluasi Kinerja Perangkat Daerah				2 Laporan	0,00	- Kab. Indragiri Hilir, Semua Kecamatan, Semua Kel/Desa	DANA TRANSFER UMUM-DANA ALOKASI UMUM	-	Peningkatan sistem pengawasan dan pengendalian internal penyelenggaraan pemerintahan	-		348.000,00	DINAS KEPENDUDUKAN DAN PENCATATAN SIPIL
	2.12.01.2.02	Administrasi Keuangan Perangkat Daerah	-	58,32 Persen			-	6.363.184.450,00			-	Peningkatan sistem pengawasan dan pengendalian internal penyelenggaraan pemerintahan	-	19,44 Persen	6.859.117.000,00	DINAS KEPENDUDUKAN DAN PENCATATAN SIPIL
	2.12.01.2.02.0001	Penyediaan Gaji dan Tunjangan ASN														
			Jumlah Orang yang Menerima Gaji dan Tunjangan ASN	141 Orang/bulan			47 Orang/bulan	6.363.184.450,00	- Kab. Indragiri Hilir, Semua Kecamatan, Semua Kel/Desa	DANA TRANSFER UMUM-DANA ALOKASI UMUM	-	Peningkatan sistem pengawasan dan pengendalian internal penyelenggaraan pemerintahan	-	47 Orang/bulan	6.808.606.000,00	DINAS KEPENDUDUKAN DAN PENCATATAN SIPIL
	2.12.01.2.02.0002	Penyediaan Administrasi Pelaksanaan Tugas ASN														
			Jumlah Dokumen Hasil Penyediaan Administrasi Pelaksanaan Tugas ASN				80 Dokumen	0,00	- Kab. Indragiri Hilir, Semua Kecamatan, Semua Kel/Desa	DANA TRANSFER UMUM-DANA ALOKASI UMUM	-	Peningkatan sistem pengawasan dan pengendalian internal penyelenggaraan pemerintahan	-		17.459.000,00	DINAS KEPENDUDUKAN DAN PENCATATAN SIPIL
	2.12.01.2.02.0003	Pelaksanaan Penatausahaan dan Pengujian/Verifikasi Keuangan SKPD														

NO	KODE	URUSAN / BIDANG URUSAN / PROGRAM / KEGIATAN / SUB KEGIATAN	INDIKATOR PROGRAM / KEGIATAN / SUB KEGIATAN	TARGET AKHIR PERIODE RENSTRA OPD	REALISASI CAPAIAN RENJA OPD TAHUN 2022	PRAKIRAAN CAPAIAN TARGET RENJA OPD TAHUN 2023	CAPAIAN KINERJA DAN KERANGKA PENDANAAN						KELOMPOK SASARAN	PRAKIRAAN MAJU RENCANA TAHUN 2025		PERANGKAT DAERAH PENANGGUNG JAWAB
							TARGET 2024	PAGU INDIKATIF (Rp)	LOKASI	SUMBER DANA	PRIORITAS			TARGET	PAGU INDIKATIF (Rp)	
											NASIONAL	DAERAH				
1	2	3	4	5	6	7	8	9	10	11	12	13	14	15	16	17
			Jumlah Dokumen Penatausahaan dan Pengujian/Verifikasi Keuangan SKPD				720 Dokumen	0,00	- Kab. Indragiri Hilir, Semua Kecamatan, Semua Kel/Desa	DANA TRANSFER UMUM-DANA ALOKASI UMUM	-	Peningkatan sistem pengawasan dan pengendalian internal penyelenggaraan pemerintahan	-		8.147.000,00	DINAS KEPENDUDUKAN DAN PENCATATAN SIPIL
	2.12.01.2.02.0004	Koordinasi dan Pelaksanaan Akuntansi SKPD														
			Jumlah Dokumen Koordinasi dan Pelaksanaan Akuntansi SKPD				12 Dokumen	0,00	- Kab. Indragiri Hilir, Semua Kecamatan, Semua Kel/Desa	DANA TRANSFER UMUM-DANA ALOKASI UMUM	-	Peningkatan sistem pengawasan dan pengendalian internal penyelenggaraan pemerintahan	-		4.655.000,00	DINAS KEPENDUDUKAN DAN PENCATATAN SIPIL
	2.12.01.2.02.0005	Koordinasi dan Penyusunan Laporan Keuangan Akhir Tahun SKPD														
			Jumlah Laporan Keuangan Akhir Tahun SKPD dan Laporan Hasil Koordinasi Penyusunan Laporan Keuangan Akhir Tahun SKPD				1 Laporan	0,00	- Kab. Indragiri Hilir, Semua Kecamatan, Semua Kel/Desa	DANA TRANSFER UMUM-DANA ALOKASI UMUM	-	Peningkatan sistem pengawasan dan pengendalian internal penyelenggaraan pemerintahan	-		11.639.000,00	DINAS KEPENDUDUKAN DAN PENCATATAN SIPIL
	2.12.01.2.02.0006	Pengelolaan dan Penyiapan Bahan Tanggapan Pemeriksaan														
			Jumlah Dokumen Bahan Tanggapan Pemeriksaan dan Tindak Lanjut Pemeriksaan				2 Dokumen	0,00	- Kab. Indragiri Hilir, Semua Kecamatan, Semua Kel/Desa	DANA TRANSFER UMUM-DANA ALOKASI UMUM	-	Peningkatan sistem pengawasan dan pengendalian internal penyelenggaraan pemerintahan	-		2.327.000,00	DINAS KEPENDUDUKAN DAN PENCATATAN SIPIL
	2.12.01.2.02.0007	Koordinasi dan Penyusunan Laporan Keuangan Bulanan/ Triwulanan/ Semesteran SKPD														
			Jumlah Laporan Keuangan Bulanan/ Triwulanan/ Semesteran SKPD dan Laporan Koordinasi Penyusunan Laporan Keuangan Bulanan/Triwulanan/Semesteran SKPD				12 Laporan	0,00	- Kab. Indragiri Hilir, Semua Kecamatan, Semua Kel/Desa	DANA TRANSFER UMUM-DANA ALOKASI UMUM	-	Peningkatan sistem pengawasan dan pengendalian internal penyelenggaraan pemerintahan	-		3.491.000,00	DINAS KEPENDUDUKAN DAN PENCATATAN SIPIL
	2.12.01.2.02.0008	Penyusunan Pelaporan dan Analisis Prognosis Realisasi Anggaran														

NO	KODE	URUSAN / BIDANG URUSAN / PROGRAM / KEGIATAN / SUB KEGIATAN	INDIKATOR PROGRAM / KEGIATAN / SUB KEGIATAN	TARGET AKHIR PERIODE RENSTRA OPD	REALISASI CAPAIAN RENJA OPD TAHUN 2022	PRAKIRAAN CAPAIAN TARGET RENJA OPD TAHUN 2023	CAPAIAN KINERJA DAN KERANGKA PENDANAAN						KELOMPOK SASARAN	PRAKIRAAN MAJU RENCANA TAHUN 2025		PERANGKAT DAERAH PENANGGUNG JAWAB
							TARGET 2024	PAGU INDIKATIF (Rp)	LOKASI	SUMBER DANA	PRIORITAS			TARGET	PAGU INDIKATIF (Rp)	
											NASIONAL	DAERAH				
1	2	3	4	5	6	7	8	9	10	11	12	13	14	15	16	17
			Jumlah Dokumen Pelaporan dan Analisis Prognosis Realisasi Anggaran				12 Dokumen	0,00	- Kab. Indragiri Hilir, Semua Kecamatan, Semua Kel/Desa	DANA TRANSFER UMUM-DANA ALOKASI UMUM	-	Peningkatan sistem pengawasan dan pengendalian internal penyelenggaraan pemerintahan	-		2.793.000,00	DINAS KEPENDUDUKAN DAN PENCATATAN SIPIL
	2.12.01.2.03	Administrasi Barang Milik Daerah pada Perangkat Daerah	-	-			-	0,00			-	Peningkatan sistem pengawasan dan pengendalian internal penyelenggaraan pemerintahan	-	-	1.624.000,00	DINAS KEPENDUDUKAN DAN PENCATATAN SIPIL
	2.12.01.2.03.0001	Penyusunan Perencanaan Kebutuhan Barang Milik Daerah SKPD														
			Jumlah Rencana Kebutuhan Barang Milik Daerah SKPD				100 Dokumen	0,00	- Kab. Indragiri Hilir, Semua Kecamatan, Semua Kel/Desa	DANA TRANSFER UMUM-DANA ALOKASI UMUM	-	Peningkatan sistem pengawasan dan pengendalian internal penyelenggaraan pemerintahan	-		232.000,00	DINAS KEPENDUDUKAN DAN PENCATATAN SIPIL
	2.12.01.2.03.0002	Pengamanan Barang Milik Daerah SKPD														
			Jumlah Dokumen Pengamanan Barang Milik Daerah SKPD				219 Dokumen	0,00	- Kab. Indragiri Hilir, Semua Kecamatan, Semua Kel/Desa	DANA TRANSFER UMUM-DANA ALOKASI UMUM	-	Peningkatan sistem pengawasan dan pengendalian internal penyelenggaraan pemerintahan	-		232.000,00	DINAS KEPENDUDUKAN DAN PENCATATAN SIPIL
	2.12.01.2.03.0003	Koordinasi dan Penilaian Barang Milik Daerah SKPD														
			Jumlah Laporan Hasil Penilaian Barang Milik Daerah dan Hasil Koordinasi Penilaian Barang Milik Daerah SKPD				219 Laporan	0,00	- Kab. Indragiri Hilir, Semua Kecamatan, Semua Kel/Desa	-	-	Peningkatan sistem pengawasan dan pengendalian internal penyelenggaraan pemerintahan	-		232.000,00	DINAS KEPENDUDUKAN DAN PENCATATAN SIPIL
	2.12.01.2.03.0004	Pembinaan, Pengawasan, dan Pengendalian Barang Milik Daerah pada SKPD														

NO	KODE	URUSAN / BIDANG URUSAN / PROGRAM / KEGIATAN / SUB KEGIATAN	INDIKATOR PROGRAM / KEGIATAN / SUB KEGIATAN	TARGET AKHIR PERIODE RENSTRA OPD	REALISASI CAPAIAN RENJA OPD TAHUN 2022	PRAKIRAAN CAPAIAN TARGET RENJA OPD TAHUN 2023	CAPAIAN KINERJA DAN KERANGKA PENDANAAN						KELOMPOK SASARAN	PRAKIRAAN MAJU RENCANA TAHUN 2025		PERANGKAT DAERAH PENANGGUNG JAWAB
							TARGET 2024	PAGU INDIKATIF (Rp)	LOKASI	SUMBER DANA	PRIORITAS			TARGET	PAGU INDIKATIF (Rp)	
											NASIONAL	DAERAH				
1	2	3	4	5	6	7	8	9	10	11	12	13	14	15	16	17
			Jumlah Laporan Hasil Pembinaan, Pengawasan, dan Pengendalian Barang Milik Daerah pada SKPD				219 Laporan	0,00	- Kab. Indragiri Hilir, Semua Kecamatan, Semua Kel/Desa	-	-	Peningkatan sistem pengawasan dan pengendalian internal penyelenggaraan pemerintahan	-		232.000,00	DINAS KEPENDUDUKAN DAN PENCATATAN SIPIL
	2.12.01.2.03.0005	Rekonsiliasi dan Penyusunan Laporan Barang Milik Daerah pada SKPD														
			Jumlah Laporan Rekonsiliasi dan Penyusunan Laporan Barang Milik Daerah pada SKPD				219 Laporan	0,00	- Kab. Indragiri Hilir, Semua Kecamatan, Semua Kel/Desa	-	-	Peningkatan sistem pengawasan dan pengendalian internal penyelenggaraan pemerintahan	-		232.000,00	DINAS KEPENDUDUKAN DAN PENCATATAN SIPIL
	2.12.01.2.03.0006	Penatausahaan Barang Milik Daerah pada SKPD														
			Jumlah Laporan Penatausahaan Barang Milik Daerah pada SKPD				219 Laporan	0,00	- Kab. Indragiri Hilir, Semua Kecamatan, Semua Kel/Desa	-	-	Peningkatan sistem pengawasan dan pengendalian internal penyelenggaraan pemerintahan	-		232.000,00	DINAS KEPENDUDUKAN DAN PENCATATAN SIPIL
	2.12.01.2.03.0007	Pemanfaatan Barang Milik Daerah SKPD														
			Jumlah Dokumen Hasil Pemanfaatan Barang Milik Daerah SKPD				219 Dokumen	0,00	- Kab. Indragiri Hilir, Semua Kecamatan, Semua Kel/Desa	-	-	Peningkatan sistem pengawasan dan pengendalian internal penyelenggaraan pemerintahan	-		232.000,00	DINAS KEPENDUDUKAN DAN PENCATATAN SIPIL
	2.12.01.2.05	Administrasi Kepegawaian Perangkat Daerah	-	-			-	0,00			-	Peningkatan sistem pengawasan dan pengendalian internal penyelenggaraan pemerintahan	-	-	38.638.000,00	DINAS KEPENDUDUKAN DAN PENCATATAN SIPIL
	2.12.01.2.05.0001	Peningkatan Sarana dan Prasarana Disiplin Pegawai														

NO	KODE	URUSAN / BIDANG URUSAN / PROGRAM / KEGIATAN / SUB KEGIATAN	INDIKATOR PROGRAM / KEGIATAN / SUB KEGIATAN	TARGET AKHIR PERIODE RENSTRA OPD	REALISASI CAPAIAN RENJA OPD TAHUN 2022	PRAKIRAAN CAPAIAN TARGET RENJA OPD TAHUN 2023	CAPAIAN KINERJA DAN KERANGKA PENDANAAN						KELOMPOK SASARAN	PRAKIRAAN MAJU RENCANA TAHUN 2025		PERANGKAT DAERAH PENANGGUNG JAWAB
							TARGET 2024	PAGU INDIKATIF (Rp)	LOKASI	SUMBER DANA	PRIORITAS			TARGET	PAGU INDIKATIF (Rp)	
											NASIONAL	DAERAH				
1	2	3	4	5	6	7	8	9	10	11	12	13	14	15	16	17
			Jumlah Unit Peningkatan Sarana dan Prasarana Disiplin Pegawai				2 Unit	0,00	- Kab. Indragiri Hilir, Semua Kecamatan, Semua Kel/Desa	-	-	Peningkatan sistem pengawasan dan pengendalian internal penyelenggaraan pemerintahan	-		697.000,00	DINAS KEPENDUDUKAN DAN PENCATATAN SIPIL
	2.12.01.2.05.0002	Pengadaan Pakaian Dinas beserta Atribut Kelengkapannya														
			Jumlah Paket Pakaian Dinas beserta Atribut Kelengkapan				47 Paket	0,00	- Kab. Indragiri Hilir, Semua Kecamatan, Semua Kel/Desa	-	-	Peningkatan sistem pengawasan dan pengendalian internal penyelenggaraan pemerintahan	-		9.311.000,00	DINAS KEPENDUDUKAN DAN PENCATATAN SIPIL
	2.12.01.2.05.0003	Pendataan dan Pengolahan Administrasi Kepegawaian														
			Jumlah Dokumen Pendataan dan Pengolahan Administrasi Kepegawaian				1272 Dokumen	0,00	- Kab. Indragiri Hilir, Semua Kecamatan, Semua Kel/Desa	-	-	Peningkatan sistem pengawasan dan pengendalian internal penyelenggaraan pemerintahan	-		2.327.000,00	DINAS KEPENDUDUKAN DAN PENCATATAN SIPIL
	2.12.01.2.05.0004	Koordinasi dan Pelaksanaan Sistem Informasi Kepegawaian														
			Jumlah Dokumen Hasil Koordinasi dan Pelaksanaaan Sistem Informasi Kepegawaian				4 Dokumen	0,00	- Kab. Indragiri Hilir, Semua Kecamatan, Semua Kel/Desa	-	-	Peningkatan sistem pengawasan dan pengendalian internal penyelenggaraan pemerintahan	-		2.327.000,00	DINAS KEPENDUDUKAN DAN PENCATATAN SIPIL
	2.12.01.2.05.0005	Monitoring, Evaluasi, dan Penilaian Kinerja Pegawai														
			Jumlah Dokumen Monitoring, Evaluasi, dan Penilaian Kinerja Pegawai				47 Dokumen	0,00	- Kab. Indragiri Hilir, Semua Kecamatan, Semua Kel/Desa	-	-	Peningkatan sistem pengawasan dan pengendalian internal penyelenggaraan pemerintahan	-		697.000,00	DINAS KEPENDUDUKAN DAN PENCATATAN SIPIL
	2.12.01.2.05.0009	Pendidikan dan Pelatihan Pegawai Berdasarkan Tugas dan Fungsi														

NO	KODE	URUSAN / BIDANG URUSAN / PROGRAM / KEGIATAN / SUB KEGIATAN	INDIKATOR PROGRAM / KEGIATAN / SUB KEGIATAN	TARGET AKHIR PERIODE RENSTRA OPD	REALISASI CAPAIAN RENJA OPD TAHUN 2022	PRAKIRAAN CAPAIAN TARGET RENJA OPD TAHUN 2023	CAPAIAN KINERJA DAN KERANGKA PENDANAAN						KELOMPOK SASARAN	PRAKIRAAN MAJU RENCANA TAHUN 2025		PERANGKAT DAERAH PENANGGUNG JAWAB
							TARGET 2024	PAGU INDIKATIF (Rp)	LOKASI	SUMBER DANA	PRIORITAS			TARGET	PAGU INDIKATIF (Rp)	
											NASIONAL	DAERAH				
1	2	3	4	5	6	7	8	9	10	11	12	13	14	15	16	17
			Jumlah Pegawai Berdasarkan Tugas dan Fungsi yang Mengikuti Pendidikan dan Pelatihan				12 Orang	0,00	- Kab. Indragiri Hilir, Semua Kecamatan, Semua Kel/Desa	-	-	Peningkatan sistem pengawasan dan pengendalian internal penyelenggaraan pemerintahan	-		23.279.000,00	DINAS KEPENDUDUKAN DAN PENCATATAN SIPIL
	2.12.01.2.06	Administrasi Umum Perangkat Daerah	-	58,32 Persen			-	141.492.650,00			-	Peningkatan sistem pengawasan dan pengendalian internal penyelenggaraan pemerintahan	-	19,44 Persen	159.462.000,00	DINAS KEPENDUDUKAN DAN PENCATATAN SIPIL
	2.12.01.2.06.0001	Penyediaan Komponen Instalasi Listrik/Penerangan Bangunan Kantor														
			Jumlah Paket Komponen Instalasi Listrik/Penerangan Bangunan Kantor yang Disediakan	12 Paket			4 Paket	9.826.700,00	- Kab. Indragiri Hilir, Semua Kecamatan, Semua Kel/Desa	DANA TRANSFER UMUM-DANA ALOKASI UMUM	-	Peningkatan sistem pengawasan dan pengendalian internal penyelenggaraan pemerintahan	-	4 Paket	5.819.000,00	DINAS KEPENDUDUKAN DAN PENCATATAN SIPIL
	2.12.01.2.06.0002	Penyediaan Peralatan dan Perlengkapan Kantor														
			Jumlah Paket Peralatan dan Perlengkapan Kantor yang Disediakan	45 Paket			15 Paket	84.049.950,00	- Kab. Indragiri Hilir, Semua Kecamatan, Semua Kel/Desa	DANA TRANSFER UMUM-DANA ALOKASI UMUM	-	Peningkatan sistem pengawasan dan pengendalian internal penyelenggaraan pemerintahan	-	15 Paket	34.920.000,00	DINAS KEPENDUDUKAN DAN PENCATATAN SIPIL
	2.12.01.2.06.0004	Penyediaan Bahan Logistik Kantor														
			Jumlah Paket Bahan Logistik Kantor yang Disediakan	6 Paket			2 Paket	10.000.000,00	- Kab. Indragiri Hilir, Semua Kecamatan, Semua Kel/Desa	DANA TRANSFER UMUM-DANA ALOKASI UMUM	-	Peningkatan sistem pengawasan dan pengendalian internal penyelenggaraan pemerintahan	-	2 Paket	9.311.000,00	DINAS KEPENDUDUKAN DAN PENCATATAN SIPIL
	2.12.01.2.06.0005	Penyediaan Barang Cetakan dan Penggandaan														

NO	KODE	URUSAN / BIDANG URUSAN / PROGRAM / KEGIATAN / SUB KEGIATAN	INDIKATOR PROGRAM / KEGIATAN / SUB KEGIATAN	TARGET AKHIR PERIODE RENSTRA OPD	REALISASI CAPAIAN RENJA OPD TAHUN 2022	PRAKIRAAN CAPAIAN TARGET RENJA OPD TAHUN 2023	CAPAIAN KINERJA DAN KERANGKA PENDANAAN						KELOMPOK SASARAN	PRAKIRAAN MAJU RENCANA TAHUN 2025		PERANGKAT DAERAH PENANGGUNG JAWAB
							TARGET 2024	PAGU INDIKATIF (Rp)	LOKASI	SUMBER DANA	PRIORITAS			TARGET	PAGU INDIKATIF (Rp)	
											NASIONAL	DAERAH				
1	2	3	4	5	6	7	8	9	10	11	12	13	14	15	16	17
			Jumlah Paket Barang Cetakan dan Penggandaan yang Disediakan	6 Paket			2 Paket	2.548.000,00	- Kab. Indragiri Hilir, Semua Kecamatan, Semua Kel/Desa	DANA TRANSFER UMUM-DANA ALOKASI UMUM	-	Peningkatan sistem pengawasan dan pengendalian internal penyelenggaraan pemerintahan	-	2 Paket	5.819.000,00	DINAS KEPENDUDUKAN DAN PENCATATAN SIPIL
	2.12.01.2.06.0006	Penyediaan Bahan Bacaan dan Peraturan Perundang-undangan														
			Jumlah Dokumen Bahan Bacaan dan Peraturan Perundang-Undangan yang Disediakan	6 Dokumen			2 Dokumen	3.000.000,00	- Kab. Indragiri Hilir, Semua Kecamatan, Semua Kel/Desa	DANA TRANSFER UMUM-DANA ALOKASI UMUM	-	Peningkatan sistem pengawasan dan pengendalian internal penyelenggaraan pemerintahan	-	2 Dokumen	6.983.000,00	DINAS KEPENDUDUKAN DAN PENCATATAN SIPIL
	2.12.01.2.06.0008	Fasilitasi Kunjungan Tamu														
			Jumlah Laporan Fasilitasi Kunjungan Tamu				10 Laporan	0,00	- Kab. Indragiri Hilir, Semua Kecamatan, Semua Kel/Desa	-	-	Peningkatan sistem pengawasan dan pengendalian internal penyelenggaraan pemerintahan	-		1.163.000,00	DINAS KEPENDUDUKAN DAN PENCATATAN SIPIL
	2.12.01.2.06.0009	Penyelenggaraan Rapat Koordinasi dan Konsultasi SKPD														
			Jumlah Laporan Penyelenggaraan Rapat Koordinasi dan Konsultasi SKPD	540 Laporan			0 Laporan	32.068.000,00	-	DANA TRANSFER UMUM-DANA ALOKASI UMUM	-	-	-	180 Laporan	58.200.000,00	DINAS KEPENDUDUKAN DAN PENCATATAN SIPIL
	2.12.01.2.06.0010	Penatausahaan Arsip Dinamis pada SKPD														
			Jumlah Dokumen Penatausahaan Arsip Dinamis pada SKPD				5 Dokumen	0,00	- Kab. Indragiri Hilir, Semua Kecamatan, Semua Kel/Desa	-	-	Peningkatan sistem pengawasan dan pengendalian internal penyelenggaraan pemerintahan	-		2.327.000,00	DINAS KEPENDUDUKAN DAN PENCATATAN SIPIL
	2.12.01.2.06.0011	Dukungan Pelaksanaan Sistem Pemerintahan Berbasis Elektronik pada SKPD														
			Jumlah Dokumen Dukungan Pelaksanaan Sistem Pemerintahan Berbasis Elektronik pada SKPD				2 Dokumen	0,00	- Kab. Indragiri Hilir, Semua Kecamatan, Semua Kel/Desa	-	-	Peningkatan sistem pengawasan dan pengendalian internal penyelenggaraan pemerintahan	-		34.920.000,00	DINAS KEPENDUDUKAN DAN PENCATATAN SIPIL

NO	KODE	URUSAN / BIDANG URUSAN / PROGRAM / KEGIATAN / SUB KEGIATAN	INDIKATOR PROGRAM / KEGIATAN / SUB KEGIATAN	TARGET AKHIR PERIODE RENSTRA OPD	REALISASI CAPAIAN RENJA OPD TAHUN 2022	PRAKIRAAN CAPAIAN TARGET RENJA OPD TAHUN 2023	CAPAIAN KINERJA DAN KERANGKA PENDANAAN						KELOMPOK SASARAN	PRAKIRAAN MAJU RENCANA TAHUN 2025		PERANGKAT DAERAH PENANGGUNG JAWAB
							TARGET 2024	PAGU INDIKATIF (Rp)	LOKASI	SUMBER DANA	PRIORITAS			TARGET	PAGU INDIKATIF (Rp)	
											NASIONAL	DAERAH				
1	2	3	4	5	6	7	8	9	10	11	12	13	14	15	16	17
	2.12.01.2.07	Pengadaan Barang Milik Daerah Penunjang Urusan Pemerintah Daerah	-	-			-	0,00			-	Peningkatan sistem pengawasan dan pengendalian internal penyelenggaraan pemerintahan	-	-	404.840.000,00	DINAS KEPENDUDUKAN DAN PENCATATAN SIPIL
	2.12.01.2.07.0001	Pengadaan Kendaraan Perorangan Dinas atau Kendaraan Dinas Jabatan														
			Jumlah Unit Kendaraan Perorangan Dinas atau Kendaraan Dinas Jabatan yang Disediakan				4 Unit	0,00	- Kab. Indragiri Hilir, Semua Kecamatan, Semua Kel/Desa	-	-	Peningkatan sistem pengawasan dan pengendalian internal penyelenggaraan pemerintahan	-		26.073.000,00	DINAS KEPENDUDUKAN DAN PENCATATAN SIPIL
	2.12.01.2.07.0002	Pengadaan Kendaraan Dinas Operasional atau Lapangan														
			Jumlah Unit Kendaraan Dinas Operasional atau Lapangan yang Disediakan				1 Unit	0,00	- Kab. Indragiri Hilir, Semua Kecamatan, Semua Kel/Desa	-	-	Peningkatan sistem pengawasan dan pengendalian internal penyelenggaraan pemerintahan	-		349.205.000,00	DINAS KEPENDUDUKAN DAN PENCATATAN SIPIL
	2.12.01.2.07.0005	Pengadaan Mebel														
			Jumlah Paket Mebel yang Disediakan				6 Unit	0,00	- Kab. Indragiri Hilir, Semua Kecamatan, Semua Kel/Desa	-	-	Peningkatan sistem pengawasan dan pengendalian internal penyelenggaraan pemerintahan	-		2.327.000,00	DINAS KEPENDUDUKAN DAN PENCATATAN SIPIL
	2.12.01.2.07.0006	Pengadaan Peralatan dan Mesin Lainnya														
			Jumlah Unit Peralatan dan Mesin Lainnya yang Disediakan				1 Unit	0,00	- Kab. Indragiri Hilir, Semua Kecamatan, Semua Kel/Desa	-	-	Peningkatan sistem pengawasan dan pengendalian internal penyelenggaraan pemerintahan	-		4.655.000,00	DINAS KEPENDUDUKAN DAN PENCATATAN SIPIL
	2.12.01.2.07.0010	Pengadaan Sarana dan Prasarana Gedung Kantor atau Bangunan Lainnya														

NO	KODE	URUSAN / BIDANG URUSAN / PROGRAM / KEGIATAN / SUB KEGIATAN	INDIKATOR PROGRAM / KEGIATAN / SUB KEGIATAN	TARGET AKHIR PERIODE RENSTRA OPD	REALISASI CAPAIAN RENJA OPD TAHUN 2022	PRAKIRAAN CAPAIAN TARGET RENJA OPD TAHUN 2023	CAPAIAN KINERJA DAN KERANGKA PENDANAAN						KELOMPOK SASARAN	PRAKIRAAN MAJU RENCANA TAHUN 2025		PERANGKAT DAERAH PENANGGUNG JAWAB
							TARGET 2024	PAGU INDIKATIF (Rp)	LOKASI	SUMBER DANA	PRIORITAS			TARGET	PAGU INDIKATIF (Rp)	
											NASIONAL	DAERAH				
1	2	3	4	5	6	7	8	9	10	11	12	13	14	15	16	17
			Jumlah Unit Sarana dan Prasarana Gedung Kantor atau Bangunan Lainnya yang Disediakan				2 Unit	0,00	- Kab. Indragiri Hilir, Semua Kecamatan, Semua Kel/Desa	-	-	Peningkatan sistem pengawasan dan pengendalian internal penyelenggaraan pemerintahan	-		12.803.000,00	DINAS KEPENDUDUKAN DAN PENCATATAN SIPIL
	2.12.01.2.07.0011	Pengadaan Sarana dan Prasarana Pendukung Gedung Kantor atau Bangunan Lainnya														
			Jumlah Unit Sarana dan Prasarana Pendukung Gedung Kantor atau Bangunan Lainnya yang Disediakan				7 Unit	0,00	- Kab. Indragiri Hilir, Semua Kecamatan, Semua Kel/Desa	-	-	Peningkatan sistem pengawasan dan pengendalian internal penyelenggaraan pemerintahan	-		9.777.000,00	DINAS KEPENDUDUKAN DAN PENCATATAN SIPIL
	2.12.01.2.08	Penyediaan Jasa Penunjang Urusan Pemerintahan Daerah	-	-			-	179.465.000,00			-	Peningkatan sistem pengawasan dan pengendalian internal penyelenggaraan pemerintahan	-	-	67.511.000,00	DINAS KEPENDUDUKAN DAN PENCATATAN SIPIL
	2.12.01.2.08.0001	Penyediaan Jasa Surat Menyurat														
			Jumlah Laporan Penyediaan Jasa Surat Menyurat	15 Laporan			5 Laporan	2.775.000,00	- Kab. Indragiri Hilir, Semua Kecamatan, Semua Kel/Desa	DANA TRANSFER UMUM-DANA ALOKASI UMUM	-	Peningkatan sistem pengawasan dan pengendalian internal penyelenggaraan pemerintahan	-	5 Laporan	1.163.000,00	DINAS KEPENDUDUKAN DAN PENCATATAN SIPIL
	2.12.01.2.08.0002	Penyediaan Jasa Komunikasi, Sumber Daya Air dan Listrik														
			Jumlah Laporan Penyediaan Jasa Komunikasi, Sumber Daya Air dan Listrik yang Disediakan	15 Laporan			5 Laporan	176.690.000,00	- Kab. Indragiri Hilir, Semua Kecamatan, Semua Kel/Desa	DANA TRANSFER UMUM-DANA ALOKASI UMUM	-	Peningkatan sistem pengawasan dan pengendalian internal penyelenggaraan pemerintahan	-	5 Laporan	55.872.000,00	DINAS KEPENDUDUKAN DAN PENCATATAN SIPIL
	2.12.01.2.08.0003	Penyediaan Jasa Peralatan dan Perlengkapan Kantor														

NO	KODE	URUSAN / BIDANG URUSAN / PROGRAM / KEGIATAN / SUB KEGIATAN	INDIKATOR PROGRAM / KEGIATAN / SUB KEGIATAN	TARGET AKHIR PERIODE RENSTRA OPD	REALISASI CAPAIAN RENJA OPD TAHUN 2022	PRAKIRAAN CAPAIAN TARGET RENJA OPD TAHUN 2023	CAPAIAN KINERJA DAN KERANGKA PENDANAAN						KELOMPOK SASARAN	PRAKIRAAN MAJU RENCANA TAHUN 2025		PERANGKAT DAERAH PENANGGUNG JAWAB
							TARGET 2024	PAGU INDIKATIF (Rp)	LOKASI	SUMBER DANA	PRIORITAS			TARGET	PAGU INDIKATIF (Rp)	
											NASIONAL	DAERAH				
1	2	3	4	5	6	7	8	9	10	11	12	13	14	15	16	17
			Jumlah Laporan Penyediaan Jasa Peralatan dan Perlengkapan Kantor yang Disediakan				45 Laporan	0,00	- Kab. Indragiri Hilir, Semua Kecamatan, Semua Kel/Desa	-	-	Peningkatan sistem pengawasan dan pengendalian internal penyelenggaraan pemerintahan	-		10.476.000,00	DINAS KEPENDUDUKAN DAN PENCATATAN SIPIL
	2.12.01.2.09	Pemeliharaan Barang Milik Daerah Penunjang Urusan Pemerintahan Daerah	-	-			-	23.420.000,00			-	Peningkatan sistem pengawasan dan pengendalian internal penyelenggaraan pemerintahan	-	-	20.485.000,00	DINAS KEPENDUDUKAN DAN PENCATATAN SIPIL
	2.12.01.2.09.0001	Penyediaan Jasa Pemeliharaan, Biaya Pemeliharaan, dan Pajak Kendaraan Perorangan Dinas atau Kendaraan Dinas Jabatan														
			Jumlah Kendaraan Perorangan Dinas atau Kendaraan Dinas Jabatan yang Dipelihara dan dibayarkan Pajaknya				20 Unit	13.420.000,00	- Kab. Indragiri Hilir, Semua Kecamatan, Semua Kel/Desa	DANA TRANSFER UMUM-DANA ALOKASI UMUM	-	Peningkatan sistem pengawasan dan pengendalian internal penyelenggaraan pemerintahan	-		13.502.000,00	DINAS KEPENDUDUKAN DAN PENCATATAN SIPIL
	2.12.01.2.09.0010	Pemeliharaan/Rehabilitasi Sarana dan Prasarana Gedung Kantor atau Bangunan Lainnya														
			Jumlah Sarana dan Prasarana Gedung Kantor atau Bangunan Lainnya yang Dipelihara/Direhabilitasi				50 Unit	10.000.000,00	- Kab. Indragiri Hilir, Semua Kecamatan, Semua Kel/Desa	DANA TRANSFER UMUM-DANA ALOKASI UMUM	-	Peningkatan sistem pengawasan dan pengendalian internal penyelenggaraan pemerintahan	-		6.983.000,00	DINAS KEPENDUDUKAN DAN PENCATATAN SIPIL
2.	**2.12.02**	**PROGRAM PENDAFTARAN PENDUDUK**	**-**	**100 %**			**-**	**1.552.500,00**						**99,50 %**	**120.234.000,00**	
	2.12.02.2.01	Pelayanan Pendaftaran Penduduk	-	100 Persen			-	1.000.000,00			-	Peningkatan sistem pengawasan dan pengendalian internal penyelenggaraan pemerintahan	-	99.90 Persen	81.477.000,00	DINAS KEPENDUDUKAN DAN PENCATATAN SIPIL
	2.12.02.2.01.0001	Pendataan Penduduk Non Permanen dan Rentan Administrasi Kependudukan														

NO	KODE	URUSAN / BIDANG URUSAN / PROGRAM / KEGIATAN / SUB KEGIATAN	INDIKATOR PROGRAM / KEGIATAN / SUB KEGIATAN	TARGET AKHIR PERIODE RENSTRA OPD	REALISASI CAPAIAN RENJA OPD TAHUN 2022	PRAKIRAAN CAPAIAN TARGET RENJA OPD TAHUN 2023	CAPAIAN KINERJA DAN KERANGKA PENDANAAN						KELOMPOK SASARAN	PRAKIRAAN MAJU RENCANA TAHUN 2025		PERANGKAT DAERAH PENANGGUNG JAWAB
							TARGET 2024	PAGU INDIKATIF (Rp)	LOKASI	SUMBER DANA	PRIORITAS			TARGET	PAGU INDIKATIF (Rp)	
											NASIONAL	DAERAH				
1	2	3	4	5	6	7	8	9	10	11	12	13	14	15	16	17
			Jumlah Dokumen Hasil Pendataan Penduduk Non Permanen dan Rentan Administrasi Kependudukan				300 Dokumen	0,00	- Kab. Indragiri Hilir, Semua Kecamatan, Semua Kel/Desa	DANA TRANSFER UMUM-DANA ALOKASI UMUM	-	Peningkatan sistem pengawasan dan pengendalian internal penyelenggaraan pemerintahan	-		23.279.000,00	DINAS KEPENDUDUKAN DAN PENCATATAN SIPIL
	2.12.02.2.01.0002	Pencatatan, Penatausahaan dan Penerbitan Dokumen Atas Pendaftaran Penduduk														
			Jumlah Dokumen Hasil Pencatatan, Penatausahaan dan Penerbitan Dokumen Atas Pendaftaran Penduduk				218038 Dokumen	0,00	- Kab. Indragiri Hilir, Semua Kecamatan, Semua Kel/Desa	DANA TRANSFER UMUM-DANA ALOKASI UMUM	-	Peningkatan sistem pengawasan dan pengendalian internal penyelenggaraan pemerintahan	-		11.639.000,00	DINAS KEPENDUDUKAN DAN PENCATATAN SIPIL
	2.12.02.2.01.0004	Peningkatan Pelayanan Pendaftaran Penduduk														
			Jumlah Laporan Hasil Peningkatan Pelayanan Pendaftaran Penduduk	100 Laporan			503151 Laporan	1.000.000,00	- Kab. Indragiri Hilir, Semua Kecamatan, Semua Kel/Desa	DANA TRANSFER UMUM-DANA ALOKASI UMUM	-	Peningkatan Pelayanan publik Peningkatan sistem pengawasan dan pengendalian internal penyelenggaraan pemerintahan	-	99.90 Laporan	34.920.000,00	DINAS KEPENDUDUKAN DAN PENCATATAN SIPIL
	2.12.02.2.01.0005	Pencatatan, Penatausahaan dan Penerbitan Dokumen Atas Pelaporan Peristiwa Kependudukan														
			Jumlah Dokumen Pencatatan, Penatausahaan dan Penerbitan Dokumen Atas Pelaporan Peristiwa Kependudukan				2500 Dokumen	0,00	- Kab. Indragiri Hilir, Semua Kecamatan, Semua Kel/Desa	DANA TRANSFER UMUM-DANA ALOKASI UMUM	-	Peningkatan sistem pengawasan dan pengendalian internal penyelenggaraan pemerintahan	-		11.639.000,00	DINAS KEPENDUDUKAN DAN PENCATATAN SIPIL
	2.12.02.2.02	Penataan Pendaftaran Penduduk	-	-			-	552.500,00			-	Peningkatan sistem pengawasan dan pengendalian internal penyelenggaraan pemerintahan	-	-	15.132.000,00	DINAS KEPENDUDUKAN DAN PENCATATAN SIPIL
	2.12.02.2.02.0002	Pengadaan Dokumen Kependudukan selain Blangko KTP-El, Formulir, dan Buku Terkait Pendaftaran Penduduk Sesuai dengan Kebutuhan														

NO	KODE	URUSAN / BIDANG URUSAN / PROGRAM / KEGIATAN / SUB KEGIATAN	INDIKATOR PROGRAM / KEGIATAN / SUB KEGIATAN	TARGET AKHIR PERIODE RENSTRA OPD	REALISASI CAPAIAN RENJA OPD TAHUN 2022	PRAKIRAAN CAPAIAN TARGET RENJA OPD TAHUN 2023	CAPAIAN KINERJA DAN KERANGKA PENDANAAN						KELOMPOK SASARAN	PRAKIRAAN MAJU RENCANA TAHUN 2025		PERANGKAT DAERAH PENANGGUNG JAWAB
							TARGET 2024	PAGU INDIKATIF (Rp)	LOKASI	SUMBER DANA	PRIORITAS			TARGET	PAGU INDIKATIF (Rp)	
											NASIONAL	DAERAH				
1	2	3	4	5	6	7	8	9	10	11	12	13	14	15	16	17
			Jumlah Dokumen Kependudukan selain Blangko KTP-El, Formulir, dan Buku Terkait Pendaftaran Penduduk Sesuai dengan Kebutuhan yang Tersedia				20000 Dokumen	552.500,00	- Kab. Indragiri Hilir, Semua Kecamatan, Semua Kel/Desa	DANA TRANSFER UMUM-DANA ALOKASI UMUM	-	Peningkatan sistem pengawasan dan pengendalian internal penyelenggaraan pemerintahan	-		15.132.000,00	DINAS KEPENDUDUKAN DAN PENCATATAN SIPIL
	2.12.02.2.03	Penyelenggaraan Pendaftaran Penduduk	-	-			-	0,00			-	Peningkatan sistem pengawasan dan pengendalian internal penyelenggaraan pemerintahan	-	-	23.277.000,00	DINAS KEPENDUDUKAN DAN PENCATATAN SIPIL
	2.12.02.2.03.0004	Penyelenggaraan Pemanfaatan Data Kependudukan Terkait Pendaftaran Penduduk														
			Jumlah Data Kependudukan Terkait Pendaftaran Penduduk yang Dimanfaatkan				3 Dokumen	0,00	- Kab. Indragiri Hilir, Semua Kecamatan, Semua Kel/Desa	DANA TRANSFER UMUM-DANA ALOKASI UMUM	-	Peningkatan sistem pengawasan dan pengendalian internal penyelenggaraan pemerintahan	-		5.819.000,00	DINAS KEPENDUDUKAN DAN PENCATATAN SIPIL
	2.12.02.2.03.0005	Sosialisasi Pendaftaran Penduduk														
			Jumlah Laporan Hasil Sosialiasi Pendaftaran Penduduk				2 Laporan	0,00	- Kab. Indragiri Hilir, Semua Kecamatan, Semua Kel/Desa	DANA TRANSFER UMUM-DANA ALOKASI UMUM	-	Peningkatan sistem pengawasan dan pengendalian internal penyelenggaraan pemerintahan	-		5.819.000,00	DINAS KEPENDUDUKAN DAN PENCATATAN SIPIL
	2.12.02.2.03.0006	Kerja Sama dengan Organisasi Kemasyarakatan dan Perguruan Tinggi Terkait Pendaftaran Penduduk														
			Jumlah Dokumen Hasil Kerja Sama dengan Organisasi Kemasyarakatan dan Perguruan Tinggi Terkait Pendaftaran Penduduk				2 Dokumen	0,00	- Kab. Indragiri Hilir, Semua Kecamatan, Semua Kel/Desa	DANA TRANSFER UMUM-DANA ALOKASI UMUM	-	Peningkatan sistem pengawasan dan pengendalian internal penyelenggaraan pemerintahan	-		11.639.000,00	DINAS KEPENDUDUKAN DAN PENCATATAN SIPIL
	2.12.02.2.04	Pembinaan dan Pengawasan Penyelenggaraan Pendaftaran Penduduk	-	-			-	0,00			-	Peningkatan sistem pengawasan dan pengendalian internal penyelenggaraan pemerintahan	-	-	348.000,00	DINAS KEPENDUDUKAN DAN PENCATATAN SIPIL

NO	KODE	URUSAN / BIDANG URUSAN / PROGRAM / KEGIATAN / SUB KEGIATAN	INDIKATOR PROGRAM / KEGIATAN / SUB KEGIATAN	TARGET AKHIR PERIODE RENSTRA OPD	REALISASI CAPAIAN RENJA OPD TAHUN 2022	PRAKIRAAN CAPAIAN TARGET RENJA OPD TAHUN 2023	CAPAIAN KINERJA DAN KERANGKA PENDANAAN						KELOMPOK SASARAN	PRAKIRAAN MAJU RENCANA TAHUN 2025		PERANGKAT DAERAH PENANGGUNG JAWAB
							TARGET 2024	PAGU INDIKATIF (Rp)	LOKASI	SUMBER DANA	PRIORITAS			TARGET	PAGU INDIKATIF (Rp)	
											NASIONAL	DAERAH				
1	2	3	4	5	6	7	8	9	10	11	12	13	14	15	16	17
	2.12.02.2.04.0001	Pengelolaan dan Pelaporan Penggunaan Blangko Dokumen Kependudukan, Formulir, dan Buku untuk Pelayanan Pendaftaran Penduduk														
			Jumlah Dokumen Hasil Pengelolaan dan Pelaporan Penggunaan Blangko Dokumen Kependudukan, Formulir, dan Buku untuk Pelayanan Pendaftaran Penduduk				1 Dokumen	0,00	- Kab. Indragiri Hilir, Semua Kecamatan, Semua Kel/Desa	DANA TRANSFER UMUM-DANA ALOKASI UMUM	-	Peningkatan sistem pengawasan dan pengendalian internal penyelenggaraan pemerintahan	-		348.000,00	DINAS KEPENDUDUKAN DAN PENCATATAN SIPIL
3.	**2.12.03**	**PROGRAM PENCATATAN SIPIL**	**-**	**100 %**			**-**	**1.000.000,00**						**95 %**	**99.283.000,00**	
	2.12.03.2.01	Pelayanan Pencatatan Sipil	-	100 Persen			-	1.000.000,00			-	Peningkatan sistem pengawasan dan pengendalian internal penyelenggaraan pemerintahan	-	95.00 Persen	60.526.000,00	DINAS KEPENDUDUKAN DAN PENCATATAN SIPIL
	2.12.03.2.01.0001	Pencatatan, Penatausahaan dan Penerbitan Dokumen Atas Pelaporan Peristiwa Penting														
			Jumlah Dokumen Hasil Pencatatan, Penatausahaan dan Penerbitan Dokumen Atas Pelaporan Peristiwa Penting				2800 Dokumen	0,00	- Kab. Indragiri Hilir, Semua Kecamatan, Semua Kel/Desa	DANA TRANSFER UMUM-DANA ALOKASI UMUM	-	Peningkatan sistem pengawasan dan pengendalian internal penyelenggaraan pemerintahan	-		17.459.000,00	DINAS KEPENDUDUKAN DAN PENCATATAN SIPIL
	2.12.03.2.01.0002	Peningkatan dalam Pelayanan Pencatatan Sipil														
			Jumlah Layanan Pencatatan Sipil yang Ditingkatkan	100 Layanan			17000 Layanan	1.000.000,00	- Kab. Indragiri Hilir, Semua Kecamatan, Semua Kel/Desa	DANA TRANSFER UMUM-DANA ALOKASI UMUM	-	Peningkatan sistem pengawasan dan pengendalian internal penyelenggaraan pemerintahan	-	95.00 Layanan	34.920.000,00	DINAS KEPENDUDUKAN DAN PENCATATAN SIPIL
	2.12.03.2.01.0005	Pengadaan Dokumen Kependudukan selain Blangko KTP-El, Formulir, dan Buku Terkait Pencatatan Sipil Sesuai dengan Kebutuhan														
			Jumlah Dokumen Kependudukan selain Blangko KTP-El, Formulir, dan Buku Terkait Pencatatan Sipil Sesuai dengan Kebutuhan yang Tersedia				2 Paket	0,00	- Kab. Indragiri Hilir, Semua Kecamatan, Semua Kel/Desa	DANA TRANSFER UMUM-DANA ALOKASI UMUM	-	Peningkatan sistem pengawasan dan pengendalian internal penyelenggaraan pemerintahan	-		8.147.000,00	DINAS KEPENDUDUKAN DAN PENCATATAN SIPIL

NO	KODE	URUSAN / BIDANG URUSAN / PROGRAM / KEGIATAN / SUB KEGIATAN	INDIKATOR PROGRAM / KEGIATAN / SUB KEGIATAN	TARGET AKHIR PERIODE RENSTRA OPD	REALISASI CAPAIAN RENJA OPD TAHUN 2022	PRAKIRAAN CAPAIAN TARGET RENJA OPD TAHUN 2023	CAPAIAN KINERJA DAN KERANGKA PENDANAAN						KELOMPOK SASARAN	PRAKIRAAN MAJU RENCANA TAHUN 2025		PERANGKAT DAERAH PENANGGUNG JAWAB
							TARGET 2024	PAGU INDIKATIF (Rp)	LOKASI	SUMBER DANA	PRIORITAS			TARGET	PAGU INDIKATIF (Rp)	
											NASIONAL	DAERAH				
1	2	3	4	5	6	7	8	9	10	11	12	13	14	15	16	17
	2.12.03.2.02	Penyelenggaraan Pencatatan Sipil	-	-			-	0,00			-	Peningkatan sistem pengawasan dan pengendalian internal penyelenggaraan pemerintahan	-	-	38.409.000,00	DINAS KEPENDUDUKAN DAN PENCATATAN SIPIL
	2.12.03.2.02.0001	Koordinasi dengan Kantor Kementerian yang Menyelenggarakan Urusan Pemerintahan di Bidang Agama Kabupaten/Kota dan Pengadilan Agama yang Berkaitan dengan Pencatatan Nikah, Talak, Cerai, dan Rujuk bagi Penduduk yang Beragama Islam														
			Jumlah Laporan Hasil Koordinasi dengan Kantor Kementerian yang Menyelenggarakan Urusan Pemerintahan di Bidang Agama Kabupaten/Kota dan Pengadilan Agama yang Berkaitan dengan Pencatatan Nikah, Talak, Cerai, dan Rujuk bagi Penduduk yang Beragama Islam				3 Laporan	0,00	- Kab. Indragiri Hilir, Semua Kecamatan, Semua Kel/Desa	-	-	Peningkatan sistem pengawasan dan pengendalian internal penyelenggaraan pemerintahan	-		5.819.000,00	DINAS KEPENDUDUKAN DAN PENCATATAN SIPIL
	2.12.03.2.02.0004	Pelayanan Secara Aktif Pendaftaran Peristiwa Kependudukan dan Pencatatan Peristiwa Penting Terkait Pencatatan Sipil														
			Jumlah Laporan Hasil Pelayanan Secara Aktif Pendaftaran Peristiwa Kependudukan dan Pencatatan Peristiwa Penting Terkait Pencatatan Sipil				1 Laporan	0,00	- Kab. Indragiri Hilir, Semua Kecamatan, Semua Kel/Desa	-	-	Peningkatan sistem pengawasan dan pengendalian internal penyelenggaraan pemerintahan	-		4.655.000,00	DINAS KEPENDUDUKAN DAN PENCATATAN SIPIL
	2.12.03.2.02.0008	Sosialisasi Terkait Pencatatan Sipil														
			Jumlah Laporan Hasil sosialisasi Pencatatan Sipil				2 Laporan	0,00	- Kab. Indragiri Hilir, Semua Kecamatan, Semua Kel/Desa	-	-	Peningkatan sistem pengawasan dan pengendalian internal penyelenggaraan pemerintahan	-		10.476.000,00	DINAS KEPENDUDUKAN DAN PENCATATAN SIPIL
	2.12.03.2.02.0009	Kerja Sama dengan Organisasi Kemasyarakatan dan Perguruan Tinggi Terkait Pencatatan Sipil														
			Jumlah Dokumen Hasil Kerja Sama dengan Organisasi Kemasyarakatan dan Perguruan Tinggi Terkait Pencatatan Sipil				120 Dokumen	0,00	- Kab. Indragiri Hilir, Semua Kecamatan, Semua Kel/Desa	-	-	Peningkatan sistem pengawasan dan pengendalian internal penyelenggaraan pemerintahan	-		6.983.000,00	DINAS KEPENDUDUKAN DAN PENCATATAN SIPIL
	2.12.03.2.02.0011	Penyajian Data Kependudukan yang Akurat dan Dapat Dipertanggungjawabkan Terkait Pencatatan Sipil														

NO	KODE	URUSAN / BIDANG URUSAN / PROGRAM / KEGIATAN / SUB KEGIATAN	INDIKATOR PROGRAM / KEGIATAN / SUB KEGIATAN	TARGET AKHIR PERIODE RENSTRA OPD	REALISASI CAPAIAN RENJA OPD TAHUN 2022	PRAKIRAAN CAPAIAN TARGET RENJA OPD TAHUN 2023	CAPAIAN KINERJA DAN KERANGKA PENDANAAN						KELOMPOK SASARAN	PRAKIRAAN MAJU RENCANA TAHUN 2025		PERANGKAT DAERAH PENANGGUNG JAWAB
							TARGET 2024	PAGU INDIKATIF (Rp)	LOKASI	SUMBER DANA	PRIORITAS			TARGET	PAGU INDIKATIF (Rp)	
											NASIONAL	DAERAH				
1	2	3	4	5	6	7	8	9	10	11	12	13	14	15	16	17
			Jumlah Laporan Penyajian Data Kependudukan yang Akurat dan dapat Dipertanggungjawabkan Terkait Pencatatan Sipil				2 Laporan	0,00	- Kab. Indragiri Hilir, Semua Kecamatan, Semua Kel/Desa	-	-	Peningkatan sistem pengawasan dan pengendalian internal penyelenggaraan pemerintahan	-		10.476.000,00	DINAS KEPENDUDUKAN DAN PENCATATAN SIPIL
	2.12.03.2.03	Pembinaan dan Pengawasan Penyelenggaraan Pencatatan Sipil	-	-			-	0,00			-	Peningkatan sistem pengawasan dan pengendalian internal penyelenggaraan pemerintahan	-	-	348.000,00	DINAS KEPENDUDUKAN DAN PENCATATAN SIPIL
	2.12.03.2.03.0001	Pengelolaan dan Pelaporan Penggunaan Blangko Dokumen Kependudukan, Formulir, dan Buku untuk Pelayanan Pencatatan Sipil														
			Jumlah Dokumen Hasil Pengelolaan dan Pelaporan Penggunaan Blangko Dokumen Kependudukan, Formulir, dan Buku untuk Pelayanan Pencatatan Sipil				12 Dokumen	0,00	- Kab. Indragiri Hilir, Semua Kecamatan, Semua Kel/Desa	-	-	Peningkatan sistem pengawasan dan pengendalian internal penyelenggaraan pemerintahan	-		348.000,00	DINAS KEPENDUDUKAN DAN PENCATATAN SIPIL
4.	**2.12.04**	**PROGRAM PENGELOLAAN INFORMASI ADMINISTRASI KEPENDUDUKAN**	**-**	**110 OPD 99 %**			**-**	**0,00**						**38 OPD 99 %**	**51.444.000,00**	
	2.12.04.2.01	Pengumpulan Data Kependudukan dan Pemanfaatan dan Penyajian Database Kependudukan	-	-			-	0,00			-	Peningkatan sistem pengawasan dan pengendalian internal penyelenggaraan pemerintahan	-	-	24.442.000,00	DINAS KEPENDUDUKAN DAN PENCATATAN SIPIL
	2.12.04.2.01.0001	Pengolahan dan Penyajian Data Kependudukan														
			Jumlah Dokumen Data Kependudukan yang Diolah dan Disajikan				2 Dokumen	0,00	- Kab. Indragiri Hilir, Semua Kecamatan, Semua Kel/Desa	DANA TRANSFER UMUM-DANA ALOKASI UMUM	-	Peningkatan sistem pengawasan dan pengendalian internal penyelenggaraan pemerintahan	-		12.803.000,00	DINAS KEPENDUDUKAN DAN PENCATATAN SIPIL
	2.12.04.2.01.0002	Kerja Sama Pemanfaatan Data Kependudukan														

NO	KODE	URUSAN / BIDANG URUSAN / PROGRAM / KEGIATAN / SUB KEGIATAN	INDIKATOR PROGRAM / KEGIATAN / SUB KEGIATAN	TARGET AKHIR PERIODE RENSTRA OPD	REALISASI CAPAIAN RENJA OPD TAHUN 2022	PRAKIRAAN CAPAIAN TARGET RENJA OPD TAHUN 2023	CAPAIAN KINERJA DAN KERANGKA PENDANAAN						KELOMPOK SASARAN	PRAKIRAAN MAJU RENCANA TAHUN 2025		PERANGKAT DAERAH PENANGGUNG JAWAB
							TARGET 2024	PAGU INDIKATIF (Rp)	LOKASI	SUMBER DANA	PRIORITAS			TARGET	PAGU INDIKATIF (Rp)	
											NASIONAL	DAERAH				
1	2	3	4	5	6	7	8	9	10	11	12	13	14	15	16	17
			Jumlah Dokumen Kerja Sama Pemanfaatan Data Kependudukan				20 Dokumen	0,00	- Kab. Indragiri Hilir, Semua Kecamatan, Semua Kel/Desa	DANA TRANSFER UMUM-DANA ALOKASI UMUM	-	Peningkatan sistem pengawasan dan pengendalian internal penyelenggaraan pemerintahan	-		11.639.000,00	DINAS KEPENDUDUKAN DAN PENCATATAN SIPIL
	2.12.04.2.03	Penyelenggaraan Pengelolaan Informasi Administrasi Kependudukan	-	110 OPD			-	0,00			-	Peningkatan sistem pengawasan dan pengendalian internal penyelenggaraan pemerintahan	-	38 OPD	21.183.000,00	DINAS KEPENDUDUKAN DAN PENCATATAN SIPIL
	2.12.04.2.03.0004	Penyelenggaraan Pemanfaatan Data Kependudukan														
			Jumlah Dokumen Penyelenggaraan Pemanfaatan Data Kependudukan	110 Dokumen			3 Dokumen	0,00	- Kab. Indragiri Hilir, Semua Kecamatan, Semua Kel/Desa	DANA TRANSFER UMUM-DANA ALOKASI UMUM	-	Peningkatan sistem pengawasan dan pengendalian internal penyelenggaraan pemerintahan	-	38 Dokumen	8.380.000,00	DINAS KEPENDUDUKAN DAN PENCATATAN SIPIL
	2.12.04.2.03.0005	Sosialisasi Terkait Pengelolaan Informasi Administrasi Kependudukan														
			Jumlah Laporan Hasil Sosialisasi Pengelolaan Informasi Administrasi Kependudukan				2 Laporan	0,00	- Kab. Indragiri Hilir, Semua Kecamatan, Semua Kel/Desa	DANA TRANSFER UMUM-DANA ALOKASI UMUM	-	Peningkatan sistem pengawasan dan pengendalian internal penyelenggaraan pemerintahan	-		12.803.000,00	DINAS KEPENDUDUKAN DAN PENCATATAN SIPIL
	2.12.04.2.04	Pembinaan dan Pengawasan Pengelolaan Informasi Administrasi Kependudukan	-	-			-	0,00			-	Peningkatan sistem pengawasan dan pengendalian internal penyelenggaraan pemerintahan	-	-	5.819.000,00	DINAS KEPENDUDUKAN DAN PENCATATAN SIPIL
	2.12.04.2.04.0001	Pembinaan dan Pengawasan Terkait Pengelolaan Informasi Administrasi Kependudukan														
			Jumlah Laporan Hasil Pembinaan dan Pengawasan Pengelolaan Informasi Administrasi Kependudukan				2 Laporan	0,00	- Kab. Indragiri Hilir, Semua Kecamatan, Semua Kel/Desa	DANA TRANSFER UMUM-DANA ALOKASI UMUM	-	Peningkatan sistem pengawasan dan pengendalian internal penyelenggaraan pemerintahan	-		5.819.000,00	DINAS KEPENDUDUKAN DAN PENCATATAN SIPIL

NO	KODE	URUSAN / BIDANG URUSAN / PROGRAM / KEGIATAN / SUB KEGIATAN	INDIKATOR PROGRAM / KEGIATAN / SUB KEGIATAN	TARGET AKHIR PERIODE RENSTRA OPD	REALISASI CAPAIAN RENJA OPD TAHUN 2022	PRAKIRAAN CAPAIAN TARGET RENJA OPD TAHUN 2023	CAPAIAN KINERJA DAN KERANGKA PENDANAAN						KELOMPOK SASARAN	PRAKIRAAN MAJU RENCANA TAHUN 2025		PERANGKAT DAERAH PENANGGUNG JAWAB
							TARGET 2024	PAGU INDIKATIF (Rp)	LOKASI	SUMBER DANA	PRIORITAS			TARGET	PAGU INDIKATIF (Rp)	
											NASIONAL	DAERAH				
1	2	3	4	5	6	7	8	9	10	11	12	13	14	15	16	17
5.	**2.12.05**	**PROGRAM PENGELOLAAN PROFIL KEPENDUDUKAN**	**-**	**510 Buku**			**-**	**0,00**						**170 Buku**	**26.771.000,00**	
	2.12.05.2.01	Penyusunan Profil Kependudukan	-	510 Buku			-	0,00			-	Peningkatan sistem pengawasan dan pengendalian internal penyelenggaraan pemerintahan	-	170 Buku	26.771.000,00	DINAS KEPENDUDUKAN DAN PENCATATAN SIPIL
	2.12.05.2.01.0001	Penyediaan Data Kependudukan Kabupaten/Kota														
			Jumlah Data Kependudukan Kabupaten/Kota	510 Dokumen			40 Dokumen	0,00	- Kab. Indragiri Hilir, Semua Kecamatan, Semua Kel/Desa	DANA TRANSFER UMUM-DANA ALOKASI UMUM	-	Peningkatan sistem pengawasan dan pengendalian internal penyelenggaraan pemerintahan	-	170 Dokumen	11.639.000,00	DINAS KEPENDUDUKAN DAN PENCATATAN SIPIL
	2.12.05.2.01.0002	Penyusunan Profil Data Perkembangan dan Proyeksi Kependudukan serta Kebutuhan yang Lain														
			Jumlah Dokumen Profil Data Perkembangan dan Proyeksi Kependudukan serta Kebutuhan yang Lain yang tersusun				80 Dokumen	0,00	- Kab. Indragiri Hilir, Semua Kecamatan, Semua Kel/Desa	-	-	Peningkatan sistem pengawasan dan pengendalian internal penyelenggaraan pemerintahan	-		15.132.000,00	DINAS KEPENDUDUKAN DAN PENCATATAN SIPIL
	X	**NON URUSAN**						**1.406.198.400,00**							**87.301.000,00**	
	X.XX	**URUSAN PEMERINTAHAN BIDANG XX**						**1.406.198.400,00**							**87.301.000,00**	
1.	**X.XX.01**	**PROGRAM PENUNJANG URUSAN PEMERINTAHAN DAERAH KABUPATEN/KOTA**	**-**	**19,44 %**			**-**	**1.406.198.400,00**						**19,44 %**	**87.301.000,00**	
	X.XX.01.2.08	Penyediaan Jasa Penunjang Urusan Pemerintahan Daerah	-	-			-	1.406.198.400,00			-	Peningkatan sistem pengawasan dan pengendalian internal penyelenggaraan pemerintahan	-	-	87.301.000,00	DINAS KEPENDUDUKAN DAN PENCATATAN SIPIL
	X.XX.01.2.08.0004	Penyediaan Jasa Pelayanan Umum Kantor														

NO	KODE	URUSAN / BIDANG URUSAN / PROGRAM / KEGIATAN / SUB KEGIATAN	INDIKATOR PROGRAM / KEGIATAN / SUB KEGIATAN	TARGET AKHIR PERIODE RENSTRA OPD	REALISASI CAPAIAN RENJA OPD TAHUN 2022	PRAKIRAAN CAPAIAN TARGET RENJA OPD TAHUN 2023	CAPAIAN KINERJA DAN KERANGKA PENDANAAN						KELOMPOK SASARAN	PRAKIRAAN MAJU RENCANA TAHUN 2025		PERANGKAT DAERAH PENANGGUNG JAWAB
							TARGET 2024	PAGU INDIKATIF (Rp)	LOKASI	SUMBER DANA	PRIORITAS			TARGET	PAGU INDIKATIF (Rp)	
											NASIONAL	DAERAH				
1	2	3	4	5	6	7	8	9	10	11	12	13	14	15	16	17
			Jumlah Laporan Penyediaan Jasa Pelayanan Umum Kantor yang Disediakan	18 Laporan			6 Laporan	1.406.198.400,00	- Kab. Indragiri Hilir, Semua Kecamatan, Semua Kel/Desa	DANA TRANSFER UMUM-DANA ALOKASI UMUM	-	Peningkatan sistem pengawasan dan pengendalian internal penyelenggaraan pemerintahan	-	6 Laporan	87.301.000,00	DINAS KEPENDUDUKAN DAN PENCATATAN SIPIL
		DINAS PEMBERDAYAAN MASYARAKAT DAN DESA						**21.726.926.000,00**							**17.419.425.000,00**	
	2	**URUSAN PEMERINTAHAN WAJIB YANG TIDAK BERKAITAN DENGAN PELAYANAN DASAR**						**21.726.926.000,00**							**17.419.425.000,00**	
	2.13	**URUSAN PEMERINTAHAN BIDANG PEMBERDAYAAN MASYARAKAT DAN DESA**						**21.726.926.000,00**							**17.419.425.000,00**	
1.	**2.13.01**	**PROGRAM PENUNJANG URUSAN PEMERINTAHAN DAERAH KABUPATEN/KOTA**	***Cakupan Penunjang Urusan Pemerintah Daerah yang terpenuhi***	**90 %**			**90 %**	**7.465.309.938,00**						**90 %**	**6.207.174.000,00**	
	2.13.01.2.01	Perencanaan, Penganggaran, dan Evaluasi Kinerja Perangkat Daerah	-	-				388.450.000,00			Memperkuat Ketahanan Ekonomi Untuk Pertumbuhan Yang Berkualitas dan Berkeadilan	Kesejahteraan Sosial Optimalisasi perlindungan sosial dan pemberdayaan masyarakat dalam rangka pengentasan kemiskinan	Perangkat Daerah	-	95.346.000,00	DINAS PEMBERDAYAAN MASYARAKAT DAN DESA
	2.13.01.2.01.0001	Penyusunan Dokumen Perencanaan Perangkat Daerah														
			Jumlah Dokumen Perencanaan Perangkat Daerah	8 Dokumen			8 Dokumen	188.450.000,00	- Kab. Indragiri Hilir, Semua Kecamatan, Semua Kel/Desa	DANA TRANSFER UMUM-DANA ALOKASI UMUM	Memperkuat Ketahanan Ekonomi Untuk Pertumbuhan Yang Berkualitas dan Berkeadilan	Kesejahteraan Sosial Optimalisasi perlindungan sosial dan pemberdayaan masyarakat dalam rangka pengentasan kemiskinan	Perangkat Daerah	8 Dokumen	63.564.000,00	DINAS PEMBERDAYAAN MASYARAKAT DAN DESA
	2.13.01.2.01.0006	Koordinasi dan Penyusunan Laporan Capaian Kinerja dan Ikhtisar Realisasi Kinerja SKPD														

NO	KODE	URUSAN / BIDANG URUSAN / PROGRAM / KEGIATAN / SUB KEGIATAN	INDIKATOR PROGRAM / KEGIATAN / SUB KEGIATAN	TARGET AKHIR PERIODE RENSTRA OPD	REALISASI CAPAIAN RENJA OPD TAHUN 2022	PRAKIRAAN CAPAIAN TARGET RENJA OPD TAHUN 2023	CAPAIAN KINERJA DAN KERANGKA PENDANAAN						KELOMPOK SASARAN	PRAKIRAAN MAJU RENCANA TAHUN 2025		PERANGKAT DAERAH PENANGGUNG JAWAB
							TARGET 2024	PAGU INDIKATIF (Rp)	LOKASI	SUMBER DANA	PRIORITAS			TARGET	PAGU INDIKATIF (Rp)	
											NASIONAL	DAERAH				
1	2	3	4	5	6	7	8	9	10	11	12	13	14	15	16	17
			Jumlah Laporan Capaian Kinerja dan Ikhtisar Realisasi Kinerja SKPD dan Laporan Hasil Koordinasi Penyusunan Laporan Capaian Kinerja dan Ikhtisar Realisasi Kinerja SKPD	3 Laporan			1 Laporan	200.000.000,00	- Kab. Indragiri Hilir, Semua Kecamatan, Semua Kel/Desa	DANA TRANSFER UMUM-DANA ALOKASI UMUM	Memperkuat Ketahanan Ekonomi Untuk Pertumbuhan Yang Berkualitas dan Berkeadilan	Kesejahteraan Sosial Optimalisasi perlindungan sosial dan pemberdayaan masyarakat dalam rangka pengentasan kemiskinan	Perangkat Daerah	1 Laporan	31.782.000,00	DINAS PEMBERDAYAAN MASYARAKAT DAN DESA
	2.13.01.2.02	Administrasi Keuangan Perangkat Daerah	*Persentase Peadministrasian penatakeusahan keuangan sesuai peraturan (PP 12/2019)*	100 Persen			100 Persen	4.269.790.898,00			Memperkuat Ketahanan Ekonomi Untuk Pertumbuhan Yang Berkualitas dan Berkeadilan	Kesejahteraan Sosial Optimalisasi perlindungan sosial dan pemberdayaan masyarakat dalam rangka pengentasan kemiskinan	Perangkat Daerah	100 Persen	4.365.409.000,00	DINAS PEMBERDAYAAN MASYARAKAT DAN DESA
	2.13.01.2.02.0001	Penyediaan Gaji dan Tunjangan ASN														
			Jumlah Orang yang Menerima Gaji dan Tunjangan ASN	12 Orang/bulan			12 Orang/bulan	4.201.595.898,00	- Kab. Indragiri Hilir, Semua Kecamatan, Semua Kel/Desa	DANA TRANSFER UMUM-DANA ALOKASI UMUM	Memperkuat Ketahanan Ekonomi Untuk Pertumbuhan Yang Berkualitas dan Berkeadilan	Kesejahteraan Sosial Optimalisasi perlindungan sosial dan pemberdayaan masyarakat dalam rangka pengentasan kemiskinan	Perangkat Daerah	12 Orang/bulan	4.349.518.000,00	DINAS PEMBERDAYAAN MASYARAKAT DAN DESA
	2.13.01.2.02.0008	Penyusunan Pelaporan dan Analisis Prognosis Realisasi Anggaran														
			Jumlah Dokumen Pelaporan dan Analisis Prognosis Realisasi Anggaran	1 Dokumen			1 Dokumen	68.195.000,00	- Kab. Indragiri Hilir, Semua Kecamatan, Semua Kel/Desa	DANA TRANSFER UMUM-DANA ALOKASI UMUM	Memperkuat Ketahanan Ekonomi Untuk Pertumbuhan Yang Berkualitas dan Berkeadilan	Kesejahteraan Sosial Optimalisasi perlindungan sosial dan pemberdayaan masyarakat dalam rangka pengentasan kemiskinan	Perangkat Daerah	1 Dokumen	15.891.000,00	DINAS PEMBERDAYAAN MASYARAKAT DAN DESA

NO	KODE	URUSAN / BIDANG URUSAN / PROGRAM / KEGIATAN / SUB KEGIATAN	INDIKATOR PROGRAM / KEGIATAN / SUB KEGIATAN	TARGET AKHIR PERIODE RENSTRA OPD	REALISASI CAPAIAN RENJA OPD TAHUN 2022	PRAKIRAAN CAPAIAN TARGET RENJA OPD TAHUN 2023	CAPAIAN KINERJA DAN KERANGKA PENDANAAN						KELOMPOK SASARAN	PRAKIRAAN MAJU RENCANA TAHUN 2025		PERANGKAT DAERAH PENANGGUNG JAWAB
							TARGET 2024	PAGU INDIKATIF (Rp)	LOKASI	SUMBER DANA	PRIORITAS			TARGET	PAGU INDIKATIF (Rp)	
											NASIONAL	DAERAH				
1	2	3	4	5	6	7	8	9	10	11	12	13	14	15	16	17
	2.13.01.2.05	Administrasi Kepegawaian Perangkat Daerah	*persentase administrasi kepegawaian yang terselesaikan sesuai ketentuan*	100 Persen			100 Persen	132.510.000,00			Memperkuat Ketahanan Ekonomi Untuk Pertumbuhan Yang Berkualitas dan Berkeadilan	Kesejahteraan Sosial Optimalisasi perlindungan sosial dan pemberdayaan masyarakat dalam rangka pengentasan kemiskinan	Perangkat Daerah	100 Persen	190.692.000,00	DINAS PEMBERDAYAAN MASYARAKAT DAN DESA
	2.13.01.2.05.0002	Pengadaan Pakaian Dinas beserta Atribut Kelengkapannya														
			Jumlah Paket Pakaian Dinas beserta Atribut Kelengkapan	150 Paket			50 Paket	37.860.000,00	- Kab. Indragiri Hilir, Semua Kecamatan, Semua Kel/Desa	DANA TRANSFER UMUM-DANA ALOKASI UMUM	Memperkuat Ketahanan Ekonomi Untuk Pertumbuhan Yang Berkualitas dan Berkeadilan	Kesejahteraan Sosial Optimalisasi perlindungan sosial dan pemberdayaan masyarakat dalam rangka pengentasan kemiskinan	Perangkat Daerah	50 Paket	95.346.000,00	DINAS PEMBERDAYAAN MASYARAKAT DAN DESA
	2.13.01.2.05.0009	Pendidikan dan Pelatihan Pegawai Berdasarkan Tugas dan Fungsi														
			Jumlah Pegawai Berdasarkan Tugas dan Fungsi yang Mengikuti Pendidikan dan Pelatihan	32 Orang			32 Orang	94.650.000,00	- Kab. Indragiri Hilir, Semua Kecamatan, Semua Kel/Desa	DANA TRANSFER UMUM-DANA ALOKASI UMUM	Memperkuat Ketahanan Ekonomi Untuk Pertumbuhan Yang Berkualitas dan Berkeadilan	Kesejahteraan Sosial Optimalisasi perlindungan sosial dan pemberdayaan masyarakat dalam rangka pengentasan kemiskinan	Perangkat Daerah	32 Orang	95.346.000,00	DINAS PEMBERDAYAAN MASYARAKAT DAN DESA
	2.13.01.2.06	Administrasi Umum Perangkat Daerah	*Persentase Pemenuhan Kebutuhan administrasi umum perkantoran*	100 Persen			100 Persen	1.433.666.240,00			Memperkuat Ketahanan Ekonomi Untuk Pertumbuhan Yang Berkualitas dan Berkeadilan	Kesejahteraan Sosial Optimalisasi perlindungan sosial dan pemberdayaan masyarakat dalam rangka pengentasan kemiskinan	Perangkat Daerah	100 Persen	481.496.000,00	DINAS PEMBERDAYAAN MASYARAKAT DAN DESA
	2.13.01.2.06.0001	Penyediaan Komponen Instalasi Listrik/Penerangan Bangunan Kantor														

NO	KODE	URUSAN / BIDANG URUSAN / PROGRAM / KEGIATAN / SUB KEGIATAN	INDIKATOR PROGRAM / KEGIATAN / SUB KEGIATAN	TARGET AKHIR PERIODE RENSTRA OPD	REALISASI CAPAIAN RENJA OPD TAHUN 2022	PRAKIRAAN CAPAIAN TARGET RENJA OPD TAHUN 2023	CAPAIAN KINERJA DAN KERANGKA PENDANAAN						KELOMPOK SASARAN	PRAKIRAAN MAJU RENCANA TAHUN 2025		PERANGKAT DAERAH PENANGGUNG JAWAB
							TARGET 2024	PAGU INDIKATIF (Rp)	LOKASI	SUMBER DANA	PRIORITAS			TARGET	PAGU INDIKATIF (Rp)	
											NASIONAL	DAERAH				
1	2	3	4	5	6	7	8	9	10	11	12	13	14	15	16	17
			Jumlah Paket Komponen Instalasi Listrik/Penerangan Bangunan Kantor yang Disediakan	6 Paket			6 Paket	3.173.400,00	- Kab. Indragiri Hilir, Semua Kecamatan, Semua Kel/Desa	DANA TRANSFER UMUM-DANA ALOKASI UMUM	Memperkuat Ketahanan Ekonomi Untuk Pertumbuhan Yang Berkualitas dan Berkeadilan	Kesejahteraan Sosial Optimalisasi perlindungan sosial dan pemberdayaan masyarakat dalam rangka pengentasan kemiskinan	Perangkat Daerah	6 Paket	4.766.000,00	DINAS PEMBERDAYAAN MASYARAKAT DAN DESA
	2.13.01.2.06.0002	Penyediaan Peralatan dan Perlengkapan Kantor														
			Jumlah Paket Peralatan dan Perlengkapan Kantor yang Disediakan	7 Paket			7 Paket	71.753.840,00	- Kab. Indragiri Hilir, Semua Kecamatan, Semua Kel/Desa	DANA TRANSFER UMUM-DANA ALOKASI UMUM	Memperkuat Ketahanan Ekonomi Untuk Pertumbuhan Yang Berkualitas dan Berkeadilan	Kesejahteraan Sosial Optimalisasi perlindungan sosial dan pemberdayaan masyarakat dalam rangka pengentasan kemiskinan	Perangkat Daerah	7 Paket	15.891.000,00	DINAS PEMBERDAYAAN MASYARAKAT DAN DESA
	2.13.01.2.06.0004	Penyediaan Bahan Logistik Kantor														
			Jumlah Paket Bahan Logistik Kantor yang Disediakan	3 Paket			3 Paket	44.939.000,00	- Kab. Indragiri Hilir, Semua Kecamatan, Semua Kel/Desa	DANA TRANSFER UMUM-DANA ALOKASI UMUM	Memperkuat Ketahanan Ekonomi Untuk Pertumbuhan Yang Berkualitas dan Berkeadilan	Kesejahteraan Sosial Optimalisasi perlindungan sosial dan pemberdayaan masyarakat dalam rangka pengentasan kemiskinan	Perangkat Daerah	3 Paket	15.891.000,00	DINAS PEMBERDAYAAN MASYARAKAT DAN DESA
	2.13.01.2.06.0005	Penyediaan Barang Cetakan dan Penggandaan														
			Jumlah Paket Barang Cetakan dan Penggandaan yang Disediakan	24 Paket			24 Paket	35.000.000,00	- Kab. Indragiri Hilir, Semua Kecamatan, Semua Kel/Desa	DANA TRANSFER UMUM-DANA ALOKASI UMUM	Memperkuat Ketahanan Ekonomi Untuk Pertumbuhan Yang Berkualitas dan Berkeadilan	Kesejahteraan Sosial Optimalisasi perlindungan sosial dan pemberdayaan masyarakat dalam rangka pengentasan kemiskinan	Perangkat Daerah	24 Paket	95.346.000,00	DINAS PEMBERDAYAAN MASYARAKAT DAN DESA
	2.13.01.2.06.0006	Penyediaan Bahan Bacaan dan Peraturan Perundang-undangan														

NO	KODE	URUSAN / BIDANG URUSAN / PROGRAM / KEGIATAN / SUB KEGIATAN	INDIKATOR PROGRAM / KEGIATAN / SUB KEGIATAN	TARGET AKHIR PERIODE RENSTRA OPD	REALISASI CAPAIAN RENJA OPD TAHUN 2022	PRAKIRAAN CAPAIAN TARGET RENJA OPD TAHUN 2023	CAPAIAN KINERJA DAN KERANGKA PENDANAAN						KELOMPOK SASARAN	PRAKIRAAN MAJU RENCANA TAHUN 2025		PERANGKAT DAERAH PENANGGUNG JAWAB
							TARGET 2024	PAGU INDIKATIF (Rp)	LOKASI	SUMBER DANA	PRIORITAS			TARGET	PAGU INDIKATIF (Rp)	
											NASIONAL	DAERAH				
1	2	3	4	5	6	7	8	9	10	11	12	13	14	15	16	17
			Jumlah Dokumen Bahan Bacaan dan Peraturan Perundang-Undangan yang Disediakan	12 Dokumen			12 Dokumen	728.800.000,00	- Kab. Indragiri Hilir, Semua Kecamatan, Semua Kel/Desa	DANA TRANSFER UMUM-DANA ALOKASI UMUM	Memperkuat Ketahanan Ekonomi Untuk Pertumbuhan Yang Berkualitas dan Berkeadilan	Kesejahteraan Sosial Optimalisasi perlindungan sosial dan pemberdayaan masyarakat dalam rangka pengentasan kemiskinan	Perangkat Daerah	12 Dokumen	127.128.000,00	DINAS PEMBERDAYAAN MASYARAKAT DAN DESA
	2.13.01.2.06.0009	Penyelenggaraan Rapat Koordinasi dan Konsultasi SKPD														
			Jumlah Laporan Penyelenggaraan Rapat Koordinasi dan Konsultasi SKPD	1 Laporan			1 Laporan	550.000.000,00	- Kab. Indragiri Hilir, Semua Kecamatan, Semua Kel/Desa	DANA TRANSFER UMUM-DANA ALOKASI UMUM	Memperkuat Ketahanan Ekonomi Untuk Pertumbuhan Yang Berkualitas dan Berkeadilan	Kesejahteraan Sosial Optimalisasi perlindungan sosial dan pemberdayaan masyarakat dalam rangka pengentasan kemiskinan	Perangkat Daerah	1 Laporan	222.474.000,00	DINAS PEMBERDAYAAN MASYARAKAT DAN DESA
	2.13.01.2.07	Pengadaan Barang Milik Daerah Penunjang Urusan Pemerintah Daerah	*persentase pemenuhan sarana dan prasarana penunjang kinerja pernagkat daerah*	100 Persen			100 Persen	285.872.000,00			Memperkuat Ketahanan Ekonomi Untuk Pertumbuhan Yang Berkualitas dan Berkeadilan	Kesejahteraan Sosial Optimalisasi perlindungan sosial dan pemberdayaan masyarakat dalam rangka pengentasan kemiskinan	Perangkat Daerah	100 Persen	683.313.000,00	DINAS PEMBERDAYAAN MASYARAKAT DAN DESA
	2.13.01.2.07.0001	Pengadaan Kendaraan Perorangan Dinas atau Kendaraan Dinas Jabatan														
			Jumlah Unit Kendaraan Perorangan Dinas atau Kendaraan Dinas Jabatan yang Disediakan	9 Unit			3 Unit	140.932.000,00	- Kab. Indragiri Hilir, Semua Kecamatan, Semua Kel/Desa	DANA TRANSFER UMUM-DANA ALOKASI UMUM	Memperkuat Ketahanan Ekonomi Untuk Pertumbuhan Yang Berkualitas dan Berkeadilan	Kesejahteraan Sosial Optimalisasi perlindungan sosial dan pemberdayaan masyarakat dalam rangka pengentasan kemiskinan	Perangkat Daerah	3 Unit	79.455.000,00	DINAS PEMBERDAYAAN MASYARAKAT DAN DESA
	2.13.01.2.07.0002	Pengadaan Kendaraan Dinas Operasional atau Lapangan														

NO	KODE	URUSAN / BIDANG URUSAN / PROGRAM / KEGIATAN / SUB KEGIATAN	INDIKATOR PROGRAM / KEGIATAN / SUB KEGIATAN	TARGET AKHIR PERIODE RENSTRA OPD	REALISASI CAPAIAN RENJA OPD TAHUN 2022	PRAKIRAAN CAPAIAN TARGET RENJA OPD TAHUN 2023	CAPAIAN KINERJA DAN KERANGKA PENDANAAN						KELOMPOK SASARAN	PRAKIRAAN MAJU RENCANA TAHUN 2025		PERANGKAT DAERAH PENANGGUNG JAWAB
							TARGET 2024	PAGU INDIKATIF (Rp)	LOKASI	SUMBER DANA	PRIORITAS			TARGET	PAGU INDIKATIF (Rp)	
											NASIONAL	DAERAH				
1	2	3	4	5	6	7	8	9	10	11	12	13	14	15	16	17
			Jumlah Unit Kendaraan Dinas Operasional atau Lapangan yang Disediakan	6 Unit			2 Unit	0,00	- Kab. Indragiri Hilir, Semua Kecamatan, Semua Kel/Desa	DANA TRANSFER UMUM-DANA ALOKASI UMUM	Memperkuat Ketahanan Ekonomi Untuk Pertumbuhan Yang Berkualitas dan Berkeadilan	Kesejahteraan Sosial Optimalisasi perlindungan sosial dan pemberdayaan masyarakat dalam rangka pengentasan kemiskinan	Perangkat Daerah	2 Unit	317.820.000,00	DINAS PEMBERDAYAAN MASYARAKAT DAN DESA
	2.13.01.2.07.0005	Pengadaan Mebel														
			Jumlah Paket Mebel yang Disediakan				5 Unit	90.220.000,00	- Kab. Indragiri Hilir, Semua Kecamatan, Semua Kel/Desa	DANA TRANSFER UMUM-DANA ALOKASI UMUM	-	Kesejahteraan Sosial Optimalisasi perlindungan sosial dan pemberdayaan masyarakat dalam rangka pengentasan kemiskinan	Perangkat Daerah		158.910.000,00	DINAS PEMBERDAYAAN MASYARAKAT DAN DESA
	2.13.01.2.07.0010	Pengadaan Sarana dan Prasarana Gedung Kantor atau Bangunan Lainnya														
			Jumlah Unit Sarana dan Prasarana Gedung Kantor atau Bangunan Lainnya yang Disediakan	15 Unit			5 Unit	0,00	- Kab. Indragiri Hilir, Semua Kecamatan, Semua Kel/Desa	DANA TRANSFER UMUM-DANA ALOKASI UMUM	Memperkuat Ketahanan Ekonomi Untuk Pertumbuhan Yang Berkualitas dan Berkeadilan	Kesejahteraan Sosial Optimalisasi perlindungan sosial dan pemberdayaan masyarakat dalam rangka pengentasan kemiskinan	Perangkat Daerah	5 Unit	79.455.000,00	DINAS PEMBERDAYAAN MASYARAKAT DAN DESA
	2.13.01.2.07.0011	Pengadaan Sarana dan Prasarana Pendukung Gedung Kantor atau Bangunan Lainnya														
			Jumlah Unit Sarana dan Prasarana Pendukung Gedung Kantor atau Bangunan Lainnya yang Disediakan	15 Unit			5 Unit	54.720.000,00	- Kab. Indragiri Hilir, Semua Kecamatan, Semua Kel/Desa	DANA TRANSFER UMUM-DANA ALOKASI UMUM	Memperkuat Ketahanan Ekonomi Untuk Pertumbuhan Yang Berkualitas dan Berkeadilan	Kesejahteraan Sosial Optimalisasi perlindungan sosial dan pemberdayaan masyarakat dalam rangka pengentasan kemiskinan	Perangkat Daerah	5 Unit	47.673.000,00	DINAS PEMBERDAYAAN MASYARAKAT DAN DESA

NO	KODE	URUSAN / BIDANG URUSAN / PROGRAM / KEGIATAN / SUB KEGIATAN	INDIKATOR PROGRAM / KEGIATAN / SUB KEGIATAN	TARGET AKHIR PERIODE RENSTRA OPD	REALISASI CAPAIAN RENJA OPD TAHUN 2022	PRAKIRAAN CAPAIAN TARGET RENJA OPD TAHUN 2023	CAPAIAN KINERJA DAN KERANGKA PENDANAAN						KELOMPOK SASARAN	PRAKIRAAN MAJU RENCANA TAHUN 2025		PERANGKAT DAERAH PENANGGUNG JAWAB
							TARGET 2024	PAGU INDIKATIF (Rp)	LOKASI	SUMBER DANA	PRIORITAS			TARGET	PAGU INDIKATIF (Rp)	
											NASIONAL	DAERAH				
1	2	3	4	5	6	7	8	9	10	11	12	13	14	15	16	17
	2.13.01.2.08	Penyediaan Jasa Penunjang Urusan Pemerintahan Daerah	*persentase ketersediaan jasa penunjang operasional kantor*	100 Persen			100 Persen	637.380.800,00			Memperkuat Ketahanan Ekonomi Untuk Pertumbuhan Yang Berkualitas dan Berkeadilan	Kesejahteraan Sosial Optimalisasi perlindungan sosial dan pemberdayaan masyarakat dalam rangka pengentasan kemiskinan	Perangkat Daerah	100 Persen	247.899.000,00	DINAS PEMBERDAYAAN MASYARAKAT DAN DESA
	2.13.01.2.08.0001	Penyediaan Jasa Surat Menyurat														
			Jumlah Laporan Penyediaan Jasa Surat Menyurat	1 Laporan			1 Laporan	5.000.000,00	- Kab. Indragiri Hilir, Semua Kecamatan, Semua Kel/Desa	DANA TRANSFER UMUM-DANA ALOKASI UMUM	Memperkuat Ketahanan Ekonomi Untuk Pertumbuhan Yang Berkualitas dan Berkeadilan	Kesejahteraan Sosial Optimalisasi perlindungan sosial dan pemberdayaan masyarakat dalam rangka pengentasan kemiskinan	Perangkat Daerah	1 Laporan	6.356.000,00	DINAS PEMBERDAYAAN MASYARAKAT DAN DESA
	2.13.01.2.08.0002	Penyediaan Jasa Komunikasi, Sumber Daya Air dan Listrik														
			Jumlah Laporan Penyediaan Jasa Komunikasi, Sumber Daya Air dan Listrik yang Disediakan	3 Laporan			1 Laporan	94.200.000,00	- Kab. Indragiri Hilir, Semua Kecamatan, Semua Kel/Desa	DANA TRANSFER UMUM-DANA ALOKASI UMUM	Memperkuat Ketahanan Ekonomi Untuk Pertumbuhan Yang Berkualitas dan Berkeadilan	Kesejahteraan Sosial Optimalisasi perlindungan sosial dan pemberdayaan masyarakat dalam rangka pengentasan kemiskinan	Perangkat Daerah	1 Laporan	19.069.000,00	DINAS PEMBERDAYAAN MASYARAKAT DAN DESA
	2.13.01.2.08.0004	Penyediaan Jasa Pelayanan Umum Kantor														
			Jumlah Laporan Penyediaan Jasa Pelayanan Umum Kantor yang Disediakan	3 Laporan			1 Laporan	538.180.800,00	- Kab. Indragiri Hilir, Semua Kecamatan, Semua Kel/Desa	DANA TRANSFER UMUM-DANA ALOKASI UMUM	Memperkuat Ketahanan Ekonomi Untuk Pertumbuhan Yang Berkualitas dan Berkeadilan	Kesejahteraan Sosial Optimalisasi perlindungan sosial dan pemberdayaan masyarakat dalam rangka pengentasan kemiskinan	Perangkat Daerah	1 Laporan	222.474.000,00	DINAS PEMBERDAYAAN MASYARAKAT DAN DESA

NO	KODE	URUSAN / BIDANG URUSAN / PROGRAM / KEGIATAN / SUB KEGIATAN	INDIKATOR PROGRAM / KEGIATAN / SUB KEGIATAN	TARGET AKHIR PERIODE RENSTRA OPD	REALISASI CAPAIAN RENJA OPD TAHUN 2022	PRAKIRAAN CAPAIAN TARGET RENJA OPD TAHUN 2023	CAPAIAN KINERJA DAN KERANGKA PENDANAAN						KELOMPOK SASARAN	PRAKIRAAN MAJU RENCANA TAHUN 2025		PERANGKAT DAERAH PENANGGUNG JAWAB
							TARGET 2024	PAGU INDIKATIF (Rp)	LOKASI	SUMBER DANA	PRIORITAS			TARGET	PAGU INDIKATIF (Rp)	
											NASIONAL	DAERAH				
1	2	3	4	5	6	7	8	9	10	11	12	13	14	15	16	17
	2.13.01.2.09	Pemeliharaan Barang Milik Daerah Penunjang Urusan Pemerintahan Daerah	*persentase sarana dan prasarana pendukung kinerja perangkat daerah yang terpelihara dengan baik*	100 Persen			100 Persen	317.640.000,00			Memperkuat Ketahanan Ekonomi Untuk Pertumbuhan Yang Berkualitas dan Berkeadilan	Kesejahteraan Sosial Optimalisasi perlindungan sosial dan pemberdayaan masyarakat dalam rangka pengentasan kemiskinan	Perangkat Daerah	100 Persen	143.019.000,00	DINAS PEMBERDAYAAN MASYARAKAT DAN DESA
	2.13.01.2.09.0001	Penyediaan Jasa Pemeliharaan, Biaya Pemeliharaan, dan Pajak Kendaraan Perorangan Dinas atau Kendaraan Dinas Jabatan														
			Jumlah Kendaraan Perorangan Dinas atau Kendaraan Dinas Jabatan yang Dipelihara dan dibayarkan Pajaknya				8 Unit	137.000.000,00	- Kab. Indragiri Hilir, Semua Kecamatan, Semua Kel/Desa	DANA TRANSFER UMUM-DANA ALOKASI UMUM	Memperkuat Ketahanan Ekonomi Untuk Pertumbuhan Yang Berkualitas dan Berkeadilan	Kesejahteraan Sosial Optimalisasi perlindungan sosial dan pemberdayaan masyarakat dalam rangka pengentasan kemiskinan	Perangkat Daerah		15.891.000,00	DINAS PEMBERDAYAAN MASYARAKAT DAN DESA
	2.13.01.2.09.0009	Pemeliharaan/Rehabilitasi Gedung Kantor dan Bangunan Lainnya														
			Jumlah Gedung Kantor dan Bangunan Lainnya yang Dipelihara/Direhabilitasi	3 Unit			3 Unit	126.240.000,00	- Kab. Indragiri Hilir, Semua Kecamatan, Semua Kel/Desa	DANA TRANSFER UMUM-DANA ALOKASI UMUM	Memperkuat Ketahanan Ekonomi Untuk Pertumbuhan Yang Berkualitas dan Berkeadilan	Kesejahteraan Sosial Optimalisasi perlindungan sosial dan pemberdayaan masyarakat dalam rangka pengentasan kemiskinan	Perangkat Daerah	3 Unit	79.455.000,00	DINAS PEMBERDAYAAN MASYARAKAT DAN DESA
	2.13.01.2.09.0010	Pemeliharaan/Rehabilitasi Sarana dan Prasarana Gedung Kantor atau Bangunan Lainnya														
			Jumlah Sarana dan Prasarana Gedung Kantor atau Bangunan Lainnya yang Dipelihara/Direhabilitasi				6 Unit	54.400.000,00	- Kab. Indragiri Hilir, Semua Kecamatan, Semua Kel/Desa	DANA TRANSFER UMUM-DANA ALOKASI UMUM	Memperkuat Ketahanan Ekonomi Untuk Pertumbuhan Yang Berkualitas dan Berkeadilan	Kesejahteraan Sosial Optimalisasi perlindungan sosial dan pemberdayaan masyarakat dalam rangka pengentasan kemiskinan	Perangkat Daerah		47.673.000,00	DINAS PEMBERDAYAAN MASYARAKAT DAN DESA
2.	**2.13.02**	**PROGRAM PENATAAN DESA**	***Persentase Desa yang tertata dengan baik***	**100 Persen**			**80.71 Persen**	**320.000.000,00**						**91.37 Persen**	**238.365.000,00**	

NO	KODE	URUSAN / BIDANG URUSAN / PROGRAM / KEGIATAN / SUB KEGIATAN	INDIKATOR PROGRAM / KEGIATAN / SUB KEGIATAN	TARGET AKHIR PERIODE RENSTRA OPD	REALISASI CAPAIAN RENJA OPD TAHUN 2022	PRAKIRAAN CAPAIAN TARGET RENJA OPD TAHUN 2023	CAPAIAN KINERJA DAN KERANGKA PENDANAAN						KELOMPOK SASARAN	PRAKIRAAN MAJU RENCANA TAHUN 2025		PERANGKAT DAERAH PENANGGUNG JAWAB
							TARGET 2024	PAGU INDIKATIF (Rp)	LOKASI	SUMBER DANA	PRIORITAS			TARGET	PAGU INDIKATIF (Rp)	
											NASIONAL	DAERAH				
1	2	3	4	5	6	7	8	9	10	11	12	13	14	15	16	17
	2.13.02.2.01	Penyelenggaraan Penataan Desa	*Jumlah Desa yang tertata dengan baik*	197 Desa			159 Desa	320.000.000,00			Memperkuat Ketahanan Ekonomi Untuk Pertumbuhan Yang Berkualitas dan Berkeadilan	Kesejahteraan Sosial Optimalisasi perlindungan sosial dan pemberdayaan masyarakat dalam rangka pengentasan kemiskinan	Seluruh Desa	180 Desa	238.365.000,00	DINAS PEMBERDAYAAN MASYARAKAT DAN DESA
	2.13.02.2.01.0002	Fasilitasi Tata Wilayah Desa														
			Jumlah Desa yang Terfasilitasi Penataan Wilayahnya	17 Desa			17 Desa	220.000.000,00	- Kab. Indragiri Hilir, Semua Kecamatan, Semua Kel/Desa	DANA TRANSFER UMUM-DANA ALOKASI UMUM	Memperkuat Ketahanan Ekonomi Untuk Pertumbuhan Yang Berkualitas dan Berkeadilan	Kesejahteraan Sosial Optimalisasi perlindungan sosial dan pemberdayaan masyarakat dalam rangka pengentasan kemiskinan	Seluruh Desa	17 Desa	158.910.000,00	DINAS PEMBERDAYAAN MASYARAKAT DAN DESA
	2.13.02.2.01.0006	Fasilitasi Sarana dan Prasarana Desa														
			Jumlah Sarana dan Prasarana Desa yang terfasilitasi	7 Unit			3 Unit	100.000.000,00	- Kab. Indragiri Hilir, Semua Kecamatan, Semua Kel/Desa	DANA TRANSFER UMUM-DANA ALOKASI UMUM	Memperkuat Ketahanan Ekonomi Untuk Pertumbuhan Yang Berkualitas dan Berkeadilan	Kesejahteraan Sosial Optimalisasi perlindungan sosial dan pemberdayaan masyarakat dalam rangka pengentasan kemiskinan	Seluruh Desa	2 Unit	79.455.000,00	DINAS PEMBERDAYAAN MASYARAKAT DAN DESA
3.	**2.13.03**	**PROGRAM PENINGKATAN KERJA SAMA DESA**	***Cangkupan Pelaksanaan Kerjasama antar Desa***	**100 Persen**			**100 Persen**	**80.000.000,00**						**100 Persen**	**127.128.000,00**	
	2.13.03.2.01	Fasilitasi Kerja Sama antar Desa	*Jumlah Kerjasama antar desa yang terfasilitasi*	20 Kecamatan			20 Kecamatan	80.000.000,00			Memperkuat Ketahanan Ekonomi Untuk Pertumbuhan Yang Berkualitas dan Berkeadilan	Kesejahteraan Sosial Optimalisasi perlindungan sosial dan pemberdayaan masyarakat dalam rangka pengentasan kemiskinan	Seluruh Desa	20 Kecamatan	127.128.000,00	DINAS PEMBERDAYAAN MASYARAKAT DAN DESA
	2.13.03.2.01.0001	Fasilitasi Kerja Sama Antar Desa dalam Kabupaten/Kota														

NO	KODE	URUSAN / BIDANG URUSAN / PROGRAM / KEGIATAN / SUB KEGIATAN	INDIKATOR PROGRAM / KEGIATAN / SUB KEGIATAN	TARGET AKHIR PERIODE RENSTRA OPD	REALISASI CAPAIAN RENJA OPD TAHUN 2022	PRAKIRAAN CAPAIAN TARGET RENJA OPD TAHUN 2023	CAPAIAN KINERJA DAN KERANGKA PENDANAAN						KELOMPOK SASARAN	PRAKIRAAN MAJU RENCANA TAHUN 2025		PERANGKAT DAERAH PENANGGUNG JAWAB
							TARGET 2024	PAGU INDIKATIF (Rp)	LOKASI	SUMBER DANA	PRIORITAS			TARGET	PAGU INDIKATIF (Rp)	
											NASIONAL	DAERAH				
1	2	3	4	5	6	7	8	9	10	11	12	13	14	15	16	17
			Jumlah Dokumen Kerja Sama Antar Desa dalam Kabupaten/Kota				19 Dokumen	0,00	- Kab. Indragiri Hilir, Semua Kecamatan, Semua Kel/Desa	DANA TRANSFER UMUM-DANA ALOKASI UMUM	Memperkuat Ketahanan Ekonomi Untuk Pertumbuhan Yang Berkualitas dan Berkeadilan	Kesejahteraan Sosial Optimalisasi perlindungan sosial dan pemberdayaan masyarakat dalam rangka pengentasan kemiskinan	Seluruh Desa		31.782.000,00	DINAS PEMBERDAYAAN MASYARAKAT DAN DESA
	2.13.03.2.01.0003	Fasilitasi Pembangunan Kawasan Perdesaan														
			Jumlah Dokumen Hasil Fasilitasi Pembangunan Kawasan Perdesaan	15 Dokumen			3 Dokumen	80.000.000,00	- Kab. Indragiri Hilir, Semua Kecamatan, Semua Kel/Desa	DANA TRANSFER UMUM-DANA ALOKASI UMUM	Memperkuat Ketahanan Ekonomi Untuk Pertumbuhan Yang Berkualitas dan Berkeadilan	Kesejahteraan Sosial Optimalisasi perlindungan sosial dan pemberdayaan masyarakat dalam rangka pengentasan kemiskinan	Seluruh Desa	5 Dokumen	95.346.000,00	DINAS PEMBERDAYAAN MASYARAKAT DAN DESA
4.	**2.13.04**	**PROGRAM ADMINISTRASI PEMERINTAHAN DESA**	***Persentase Desa dengan Pengelolaan Administrasi Dengan Baik***	**100 Persen**			**80.71 Persen**	**12.871.856.062,00**						**91.37 Persen**	**10.179.336.000,00**	
	2.13.04.2.01	Pembinaan dan Pengawasan Penyelenggaraan Administrasi Pemerintahan Desa	*Jumlah desa dengan administrasi baik*	197 Desa			159 Desa	12.871.856.062,00			Memperkuat Ketahanan Ekonomi Untuk Pertumbuhan Yang Berkualitas dan Berkeadilan	Kesejahteraan Sosial Optimalisasi perlindungan sosial dan pemberdayaan masyarakat dalam rangka pengentasan kemiskinan	Seluruh Desa	180 Desa	10.179.336.000,00	DINAS PEMBERDAYAAN MASYARAKAT DAN DESA
	2.13.04.2.01.0001	Fasilitasi Penyelenggaraan Administrasi Pemerintahan Desa														
			Jumlah Dokumen Penyelenggaraan Administrasi Pemerintahan Desa	197 Dokumen			159 Dokumen	3.999.680.464,00	- Kab. Indragiri Hilir, Semua Kecamatan, Semua Kel/Desa	DANA TRANSFER UMUM-DANA ALOKASI UMUM	Memperkuat Ketahanan Ekonomi Untuk Pertumbuhan Yang Berkualitas dan Berkeadilan	Kesejahteraan Sosial Optimalisasi perlindungan sosial dan pemberdayaan masyarakat dalam rangka pengentasan kemiskinan	Seluruh Desa	180 Dokumen	127.128.000,00	DINAS PEMBERDAYAAN MASYARAKAT DAN DESA
	2.13.04.2.01.0004	Fasilitasi Pengelolaan Keuangan Desa														

NO	KODE	URUSAN / BIDANG URUSAN / PROGRAM / KEGIATAN / SUB KEGIATAN	INDIKATOR PROGRAM / KEGIATAN / SUB KEGIATAN	TARGET AKHIR PERIODE RENSTRA OPD	REALISASI CAPAIAN RENJA OPD TAHUN 2022	PRAKIRAAN CAPAIAN TARGET RENJA OPD TAHUN 2023	CAPAIAN KINERJA DAN KERANGKA PENDANAAN						KELOMPOK SASARAN	PRAKIRAAN MAJU RENCANA TAHUN 2025		PERANGKAT DAERAH PENANGGUNG JAWAB
							TARGET 2024	PAGU INDIKATIF (Rp)	LOKASI	SUMBER DANA	PRIORITAS			TARGET	PAGU INDIKATIF (Rp)	
											NASIONAL	DAERAH				
1	2	3	4	5	6	7	8	9	10	11	12	13	14	15	16	17
			Jumlah Dokumen Hasil Fasilitasi Pengelolaan Keuangan Desa	197 Dokumen			197 Dokumen	280.000.000,00	- Kab. Indragiri Hilir, Semua Kecamatan, Semua Kel/Desa	DANA TRANSFER UMUM-DANA ALOKASI UMUM	Memperkuat Ketahanan Ekonomi Untuk Pertumbuhan Yang Berkualitas dan Berkeadilan	Kesejahteraan Sosial Optimalisasi perlindungan sosial dan pemberdayaan masyarakat dalam rangka pengentasan kemiskinan	Seluruh Desa	197 Dokumen	111.237.000,00	DINAS PEMBERDAYAAN MASYARAKAT DAN DESA
	2.13.04.2.01.0005	Pembinaan Peningkatan Kapasitas Aparatur Pemerintah Desa														
			Jumlah Aparatur Pemerintah Desa yang Mengikuti Pembinaan Peningkatan Kapasitas	197 Orang			96 Orang	193.000.000,00	- Kab. Indragiri Hilir, Semua Kecamatan, Semua Kel/Desa	DANA TRANSFER UMUM-DANA ALOKASI UMUM	Memperkuat Ketahanan Ekonomi Untuk Pertumbuhan Yang Berkualitas dan Berkeadilan	Kesejahteraan Sosial Optimalisasi perlindungan sosial dan pemberdayaan masyarakat dalam rangka pengentasan kemiskinan	Seluruh Desa	58 Orang	111.237.000,00	DINAS PEMBERDAYAAN MASYARAKAT DAN DESA
	2.13.04.2.01.0006	Fasilitasi Penyelenggaraan Musyawarah Desa														
			Jumlah Laporan Fasilitasi Penyelenggaraan Musyawarah Desa	40 Laporan			30 Laporan	0,00	- Kab. Indragiri Hilir, Semua Kecamatan, Semua Kel/Desa	DANA TRANSFER UMUM-DANA ALOKASI UMUM	Memperkuat Ketahanan Ekonomi Untuk Pertumbuhan Yang Berkualitas dan Berkeadilan	Kesejahteraan Sosial Optimalisasi perlindungan sosial dan pemberdayaan masyarakat dalam rangka pengentasan kemiskinan	Seluruh Desa	35 Laporan	31.782.000,00	DINAS PEMBERDAYAAN MASYARAKAT DAN DESA
	2.13.04.2.01.0007	Evaluasi dan Pengawasan Peraturan Desa														
			Jumlah Dokumen Hasil Evaluasi dan Pengawasan Peraturan Desa	197 Dokumen			197 Dokumen	93.000.000,00	- Kab. Indragiri Hilir, Semua Kecamatan, Semua Kel/Desa	DANA TRANSFER UMUM-DANA ALOKASI UMUM	Memperkuat Ketahanan Ekonomi Untuk Pertumbuhan Yang Berkualitas dan Berkeadilan	Kesejahteraan Sosial Optimalisasi perlindungan sosial dan pemberdayaan masyarakat dalam rangka pengentasan kemiskinan	Seluruh Desa	197 Dokumen	111.237.000,00	DINAS PEMBERDAYAAN MASYARAKAT DAN DESA
	2.13.04.2.01.0008	Pembinaan dan Pemberdayaan BUM Desa dan Lembaga Kerja Sama antar Desa														

NO	KODE	URUSAN / BIDANG URUSAN / PROGRAM / KEGIATAN / SUB KEGIATAN	INDIKATOR PROGRAM / KEGIATAN / SUB KEGIATAN	TARGET AKHIR PERIODE RENSTRA OPD	REALISASI CAPAIAN RENJA OPD TAHUN 2022	PRAKIRAAN CAPAIAN TARGET RENJA OPD TAHUN 2023	CAPAIAN KINERJA DAN KERANGKA PENDANAAN						KELOMPOK SASARAN	PRAKIRAAN MAJU RENCANA TAHUN 2025		PERANGKAT DAERAH PENANGGUNG JAWAB
							TARGET 2024	PAGU INDIKATIF (Rp)	LOKASI	SUMBER DANA	PRIORITAS			TARGET	PAGU INDIKATIF (Rp)	
											NASIONAL	DAERAH				
1	2	3	4	5	6	7	8	9	10	11	12	13	14	15	16	17
			Jumlah Dokumen Hasil Pembinaan dan Pemberdayaan BUM Desa dan Lembaga Kerja Sama antar Desa	205 Dokumen			205 Dokumen	250.000.000,00	- Kab. Indragiri Hilir, Semua Kecamatan, Semua Kel/Desa	DANA TRANSFER UMUM-DANA ALOKASI UMUM	Memperkuat Ketahanan Ekonomi Untuk Pertumbuhan Yang Berkualitas dan Berkeadilan	Kesejahteraan Sosial Optimalisasi perlindungan sosial dan pemberdayaan masyarakat dalam rangka pengentasan kemiskinan	Seluruh Desa	205 Dokumen	111.237.000,00	DINAS PEMBERDAYAAN MASYARAKAT DAN DESA
	2.13.04.2.01.0009	Penyelenggaraan Pemilihan, Pengangkatan dan Pemberhentian Kepala Desa														
			Jumlah Laporan Hasil Penyelenggaraan Pemilihan, Pengangkatan dan Pemberhentian Kepala Desa	43 Laporan			0 Laporan	0,00	- Kab. Indragiri Hilir, Semua Kecamatan, Semua Kel/Desa	DANA TRANSFER UMUM-DANA ALOKASI UMUM	Memperkuat Ketahanan Ekonomi Untuk Pertumbuhan Yang Berkualitas dan Berkeadilan	Kesejahteraan Sosial Optimalisasi perlindungan sosial dan pemberdayaan masyarakat dalam rangka pengentasan kemiskinan	Seluruh Desa	43 Laporan	6.000.000.000,00	DINAS PEMBERDAYAAN MASYARAKAT DAN DESA
	2.13.04.2.01.0011	Fasilitasi Penyusunan Profil Desa														
			Jumlah Dokumen Profil Desa yang tersusun	197 Dokumen			159 Dokumen	150.000.000,00	- Kab. Indragiri Hilir, Semua Kecamatan, Semua Kel/Desa	DANA TRANSFER UMUM-DANA ALOKASI UMUM	Memperkuat Ketahanan Ekonomi Untuk Pertumbuhan Yang Berkualitas dan Berkeadilan	Kesejahteraan Sosial Optimalisasi perlindungan sosial dan pemberdayaan masyarakat dalam rangka pengentasan kemiskinan	Seluruh Desa	180 Dokumen	79.455.000,00	DINAS PEMBERDAYAAN MASYARAKAT DAN DESA
	2.13.04.2.01.0012	Fasilitasi Manajemen Pemerintahan Desa														
			Jumlah Dokumen Hasil Fasilitasi Manajemen Pemerintahan Desa	197 Dokumen			197 Dokumen	7.507.855.598,00	- Kab. Indragiri Hilir, Semua Kecamatan, Semua Kel/Desa	DANA TRANSFER UMUM-DANA ALOKASI UMUM	Memperkuat Ketahanan Ekonomi Untuk Pertumbuhan Yang Berkualitas dan Berkeadilan	Kesejahteraan Sosial Optimalisasi perlindungan sosial dan pemberdayaan masyarakat dalam rangka pengentasan kemiskinan	Seluruh Desa	197 Dokumen	3.178.203.000,00	DINAS PEMBERDAYAAN MASYARAKAT DAN DESA
	2.13.04.2.01.0013	Fasilitasi Pengelolaan Aset Desa														

NO	KODE	URUSAN / BIDANG URUSAN / PROGRAM / KEGIATAN / SUB KEGIATAN	INDIKATOR PROGRAM / KEGIATAN / SUB KEGIATAN	TARGET AKHIR PERIODE RENSTRA OPD	REALISASI CAPAIAN RENJA OPD TAHUN 2022	PRAKIRAAN CAPAIAN TARGET RENJA OPD TAHUN 2023	CAPAIAN KINERJA DAN KERANGKA PENDANAAN						KELOMPOK SASARAN	PRAKIRAAN MAJU RENCANA TAHUN 2025		PERANGKAT DAERAH PENANGGUNG JAWAB
							TARGET 2024	PAGU INDIKATIF (Rp)	LOKASI	SUMBER DANA	PRIORITAS			TARGET	PAGU INDIKATIF (Rp)	
											NASIONAL	DAERAH				
1	2	3	4	5	6	7	8	9	10	11	12	13	14	15	16	17
			Jumlah Dokumen Hasil Fasilitasi Pengelolaan Aset Desa	197 Dokumen			197 Dokumen	80.000.000,00	- Kab. Indragiri Hilir, Semua Kecamatan, Semua Kel/Desa	DANA TRANSFER UMUM-DANA ALOKASI UMUM	Memperkuat Ketahanan Ekonomi Untuk Pertumbuhan Yang Berkualitas dan Berkeadilan	Kesejahteraan Sosial Optimalisasi perlindungan sosial dan pemberdayaan masyarakat dalam rangka pengentasan kemiskinan	Seluruh Desa	197 Dokumen	111.237.000,00	DINAS PEMBERDAYAAN MASYARAKAT DAN DESA
	2.13.04.2.01.0015	Fasilitasi Penetapan dan Penegasan Batas Desa														
			Jumlah Desa yang Difasilitasi dalam Penetapan Dan Penegasan Batas Desa	132 Desa			44 Desa	178.320.000,00	- Kab. Indragiri Hilir, Semua Kecamatan, Semua Kel/Desa	DANA TRANSFER UMUM-DANA ALOKASI UMUM	Memperkuat Ketahanan Ekonomi Untuk Pertumbuhan Yang Berkualitas dan Berkeadilan	Kesejahteraan Sosial Optimalisasi perlindungan sosial dan pemberdayaan masyarakat dalam rangka pengentasan kemiskinan	Seluruh Desa	44 Desa	111.237.000,00	DINAS PEMBERDAYAAN MASYARAKAT DAN DESA
	2.13.04.2.01.0018	Fasilitasi Evaluasi Perkembangan Desa serta Lomba Desa dan Kelurahan														
			Jumlah Dokumen Hasil Evaluasi Perkembangan Desa serta Lomba Desa dan Kelurahan	3 Dokumen			1 Dokumen	140.000.000,00	- Kab. Indragiri Hilir, Semua Kecamatan, Semua Kel/Desa	DANA TRANSFER UMUM-DANA ALOKASI UMUM	Memperkuat Ketahanan Ekonomi Untuk Pertumbuhan Yang Berkualitas dan Berkeadilan	Kesejahteraan Sosial Optimalisasi perlindungan sosial dan pemberdayaan masyarakat dalam rangka pengentasan kemiskinan	Seluruh Desa	1 Dokumen	95.346.000,00	DINAS PEMBERDAYAAN MASYARAKAT DAN DESA
5.	**2.13.05**	**PROGRAM PEMBERDAYAAN LEMBAGA KEMASYARAKATAN, LEMBAGA ADAT DAN MASYARAKAT HUKUM ADAT**	***Persentase Peranan Lembaga Kemasyarakatan Desa, Lembaga Adat dan Masyarakat Dalam Membangun Desa***	**100 Persen**			**100 Persen**	**989.760.000,00**						**100 Persen**	**667.422.000,00**	
	2.13.05.2.01	Pemberdayaan Lembaga Kemasyarakatan yang Bergerak di Bidang Pemberdayaan Desa dan Lembaga Adat Tingkat Daerah Kabupaten/Kota serta Pemberdayaan Masyarakat Hukum Adat yang Masyarakat Pelakunya Hukum Adat yang Sama dalam Daerah Kabupaten/Kota	*Persentase Keterlibatan Lembaga Kemasyarakatan dalam pembangunan desa*	100 Persen			100 Persen	989.760.000,00			Memperkuat Ketahanan Ekonomi Untuk Pertumbuhan Yang Berkualitas dan Berkeadilan	Kesejahteraan Sosial Optimalisasi perlindungan sosial dan pemberdayaan masyarakat dalam rangka pengentasan kemiskinan	Seluruh Desa	100 Persen	667.422.000,00	DINAS PEMBERDAYAAN MASYARAKAT DAN DESA
	2.13.05.2.01.0002	Fasilitasi Penataan, Pemberdayaan dan Pendayagunaan Kelembagaan Lembaga Kemasyarakatan Desa/Kelurahan (RT, RW, PKK, Posyandu, LPM, dan Karang Taruna), Lembaga Adat Desa/Kelurahan dan Masyarakat Hukum Adat														

NO	KODE	URUSAN / BIDANG URUSAN / PROGRAM / KEGIATAN / SUB KEGIATAN	INDIKATOR PROGRAM / KEGIATAN / SUB KEGIATAN	TARGET AKHIR PERIODE RENSTRA OPD	REALISASI CAPAIAN RENJA OPD TAHUN 2022	PRAKIRAAN CAPAIAN TARGET RENJA OPD TAHUN 2023	CAPAIAN KINERJA DAN KERANGKA PENDANAAN						KELOMPOK SASARAN	PRAKIRAAN MAJU RENCANA TAHUN 2025		PERANGKAT DAERAH PENANGGUNG JAWAB
							TARGET 2024	PAGU INDIKATIF (Rp)	LOKASI	SUMBER DANA	PRIORITAS			TARGET	PAGU INDIKATIF (Rp)	
											NASIONAL	DAERAH				
1	2	3	4	5	6	7	8	9	10	11	12	13	14	15	16	17
			Jumlah Dokumen Hasil Penataan, Pemberdayaan dan Pendayagunaan Kelembagaan Lembaga Kemasyarakatan Desa/Kelurahan (RT, RW, PKK, Posyandu, LPM, dan Karang Taruna), Lembaga Adat Desa/Kelurahan dan Masyarakat Hukum Adat	36 Dokumen			13 Dokumen	79.760.000,00	- Kab. Indragiri Hilir, Semua Kecamatan, Semua Kel/Desa	DANA TRANSFER UMUM-DANA ALOKASI UMUM	Memperkuat Ketahanan Ekonomi Untuk Pertumbuhan Yang Berkualitas dan Berkeadilan	Kesejahteraan Sosial Optimalisasi perlindungan sosial dan pemberdayaan masyarakat dalam rangka pengentasan kemiskinan	Seluruh Desa	5 Dokumen	31.782.000,00	DINAS PEMBERDAYAAN MASYARAKAT DAN DESA
	2.13.05.2.01.0003	Peningkatan Kapasitas Kelembagaan Lembaga Kemasyarakatan Desa/Kelurahan (RT, RW, PKK, Posyandu, LPM, dan Karang Taruna), Lembaga Adat Desa/Kelurahan dan Masyarakat Hukum Adat														
			Jumlah Lembaga Kemasyarakatan Desa/Kelurahan (RT, RW, PKK, Posyandu, LPM, dan Karang Taruna), Lembaga Adat Desa/Kelurahan dan Masyarakat Hukum Adat yang Ditingkatkan Kapasitasnya	10 Lembaga			3 Lembaga	280.000.000,00	- Kab. Indragiri Hilir, Semua Kecamatan, Semua Kel/Desa	DANA TRANSFER UMUM-DANA ALOKASI UMUM	Memperkuat Ketahanan Ekonomi Untuk Pertumbuhan Yang Berkualitas dan Berkeadilan	Kesejahteraan Sosial Optimalisasi perlindungan sosial dan pemberdayaan masyarakat dalam rangka pengentasan kemiskinan	Seluruh Desa	4 Lembaga	111.237.000,00	DINAS PEMBERDAYAAN MASYARAKAT DAN DESA
	2.13.05.2.01.0005	Fasilitasi Pengembangan Usaha Ekonomi Masyarakat dan Pemerintah Desa dalam Meningkatkan Pendapatan Asli Desa														
			Jumlah Dokumen Hasil Fasilitasi Pengembangan Usaha Ekonomi Masyarakat dan Pemerintah Desa dalam Meningkatkan Pendapatan Asli Desa	3 Dokumen			1 Dokumen	80.000.000,00	- Kab. Indragiri Hilir, Semua Kecamatan, Semua Kel/Desa	DANA TRANSFER UMUM-DANA ALOKASI UMUM	Memperkuat Ketahanan Ekonomi Untuk Pertumbuhan Yang Berkualitas dan Berkeadilan	Kesejahteraan Sosial Optimalisasi perlindungan sosial dan pemberdayaan masyarakat dalam rangka pengentasan kemiskinan	Seluruh Desa	1 Dokumen	47.673.000,00	DINAS PEMBERDAYAAN MASYARAKAT DAN DESA
	2.13.05.2.01.0006	Fasilitasi Pemerintah Desa dalam Pemanfaatan Teknologi Tepat Guna														
			Jumlah Laporan Hasil Fasilitasi Pemerintah Desa dalam Pemanfaatan Teknologi Tepat Guna	3 Laporan			1 Laporan	170.000.000,00	- Kab. Indragiri Hilir, Semua Kecamatan, Semua Kel/Desa	DANA TRANSFER UMUM-DANA ALOKASI UMUM	Memperkuat Ketahanan Ekonomi Untuk Pertumbuhan Yang Berkualitas dan Berkeadilan	Kesejahteraan Sosial Optimalisasi perlindungan sosial dan pemberdayaan masyarakat dalam rangka pengentasan kemiskinan	Seluruh Desa	1 Laporan	158.910.000,00	DINAS PEMBERDAYAAN MASYARAKAT DAN DESA
	2.13.05.2.01.0009	Fasilitasi Tim Penggerak PKK dalam Penyelenggaraan Gerakan Pemberdayaan Masyarakat dan Kesejahteraan Keluarga														

NO	KODE	URUSAN / BIDANG URUSAN / PROGRAM / KEGIATAN / SUB KEGIATAN	INDIKATOR PROGRAM / KEGIATAN / SUB KEGIATAN	TARGET AKHIR PERIODE RENSTRA OPD	REALISASI CAPAIAN RENJA OPD TAHUN 2022	PRAKIRAAN CAPAIAN TARGET RENJA OPD TAHUN 2023	CAPAIAN KINERJA DAN KERANGKA PENDANAAN						KELOMPOK SASARAN	PRAKIRAAN MAJU RENCANA TAHUN 2025		PERANGKAT DAERAH PENANGGUNG JAWAB
							TARGET 2024	PAGU INDIKATIF (Rp)	LOKASI	SUMBER DANA	PRIORITAS			TARGET	PAGU INDIKATIF (Rp)	
											NASIONAL	DAERAH				
1	2	3	4	5	6	7	8	9	10	11	12	13	14	15	16	17
			Jumlah Dokumen Hasil Fasilitasi Tim Penggerak PKK dalam Penyelenggaraan Gerakan Pemberdayaan Masyarakat dan Kesejahteraan Keluarga	3 Dokumen			1 Dokumen	380.000.000,00	- Kab. Indragiri Hilir, Semua Kecamatan, Semua Kel/Desa	DANA TRANSFER UMUM-DANA ALOKASI UMUM	Memperkuat Ketahanan Ekonomi Untuk Pertumbuhan Yang Berkualitas dan Berkeadilan	Kesejahteraan Sosial Optimalisasi perlindungan sosial dan pemberdayaan masyarakat dalam rangka pengentasan kemiskinan	Seluruh Desa	1 Dokumen	317.820.000,00	DINAS PEMBERDAYAAN MASYARAKAT DAN DESA
		DINAS PERHUBUNGAN						**22.730.461.831,00**							**15.459.403.000,00**	
	2	**URUSAN PEMERINTAHAN WAJIB YANG TIDAK BERKAITAN DENGAN PELAYANAN DASAR**						**22.730.461.831,00**							**15.459.403.000,00**	
	2.15	**URUSAN PEMERINTAHAN BIDANG PERHUBUNGAN**						**16.530.567.831,00**							**8.717.435.000,00**	
1.	**2.15.01**	**PROGRAM PENUNJANG URUSAN PEMERINTAHAN DAERAH KABUPATEN/KOTA**	**-**	**99,94 %**			**-**	**6.683.480.754,00**						**99,94 %**	**1.359.092.000,00**	
	2.15.01.2.01	Perencanaan, Penganggaran, dan Evaluasi Kinerja Perangkat Daerah	-	100 Persen			-	502.961.700,00			-	Penguatan Infrastruktur Penguatan tata kelola kelembagaan dan implementasi perencanaan pembangunan daerah	-	100 Persen	73.365.000,00	DINAS PERHUBUNGAN
	2.15.01.2.01.0001	Penyusunan Dokumen Perencanaan Perangkat Daerah														
			Jumlah Dokumen Perencanaan Perangkat Daerah				5 Dokumen	367.497.800,00	- Kab. Indragiri Hilir, Semua Kecamatan, Semua Kel/Desa	DANA TRANSFER UMUM-DANA ALOKASI UMUM	-	Penguatan Infrastruktur Penguatan tata kelola kelembagaan dan implementasi perencanaan pembangunan daerah	-		34.166.000,00	DINAS PERHUBUNGAN
	2.15.01.2.01.0006	Koordinasi dan Penyusunan Laporan Capaian Kinerja dan Ikhtisar Realisasi Kinerja SKPD														

NO	KODE	URUSAN / BIDANG URUSAN / PROGRAM / KEGIATAN / SUB KEGIATAN	INDIKATOR PROGRAM / KEGIATAN / SUB KEGIATAN	TARGET AKHIR PERIODE RENSTRA OPD	REALISASI CAPAIAN RENJA OPD TAHUN 2022	PRAKIRAAN CAPAIAN TARGET RENJA OPD TAHUN 2023	CAPAIAN KINERJA DAN KERANGKA PENDANAAN						KELOMPOK SASARAN	PRAKIRAAN MAJU RENCANA TAHUN 2025		PERANGKAT DAERAH PENANGGUNG JAWAB
							TARGET 2024	PAGU INDIKATIF (Rp)	LOKASI	SUMBER DANA	PRIORITAS			TARGET	PAGU INDIKATIF (Rp)	
											NASIONAL	DAERAH				
1	2	3	4	5	6	7	8	9	10	11	12	13	14	15	16	17
			Jumlah Laporan Capaian Kinerja dan Ikhtisar Realisasi Kinerja SKPD dan Laporan Hasil Koordinasi Penyusunan Laporan Capaian Kinerja dan Ikhtisar Realisasi Kinerja SKPD				8 Laporan	135.463.900,00	- Kab. Indragiri Hilir, Semua Kecamatan, Semua Kel/Desa	DANA TRANSFER UMUM-DANA ALOKASI UMUM	-	Penguatan Infrastruktur Penguatan tata kelola kelembagaan dan implementasi perencanaan pembangunan daerah	-		39.199.000,00	DINAS PERHUBUNGAN
	2.15.01.2.02	Administrasi Keuangan Perangkat Daerah	-	100 Persen			-	50.800.000,00			-	Penguatan Infrastruktur Penguatan tata kelola kelembagaan dan implementasi perencanaan pembangunan daerah	-	100 Persen	12.868.000,00	DINAS PERHUBUNGAN
	2.15.01.2.02.0005	Koordinasi dan Penyusunan Laporan Keuangan Akhir Tahun SKPD														
			Jumlah Laporan Keuangan Akhir Tahun SKPD dan Laporan Hasil Koordinasi Penyusunan Laporan Keuangan Akhir Tahun SKPD				1 Laporan	50.800.000,00	- Kab. Indragiri Hilir, Semua Kecamatan, Semua Kel/Desa	DANA TRANSFER UMUM-DANA ALOKASI UMUM	-	Penguatan Infrastruktur Penguatan tata kelola kelembagaan dan implementasi perencanaan pembangunan daerah	-		12.868.000,00	DINAS PERHUBUNGAN
	2.15.01.2.03	Administrasi Barang Milik Daerah pada Perangkat Daerah	-	100 Persen			-	183.190.000,00			-	Penguatan Infrastruktur Penguatan tata kelola kelembagaan dan implementasi perencanaan pembangunan daerah	-	100 Persen	38.606.000,00	DINAS PERHUBUNGAN
	2.15.01.2.03.0006	Penatausahaan Barang Milik Daerah pada SKPD														
			Jumlah Laporan Penatausahaan Barang Milik Daerah pada SKPD				1 Laporan	183.190.000,00	- Kab. Indragiri Hilir, Semua Kecamatan, Semua Kel/Desa	DANA TRANSFER UMUM-DANA ALOKASI UMUM	-	Penguatan Infrastruktur Penguatan tata kelola kelembagaan dan implementasi perencanaan pembangunan daerah	-		38.606.000,00	DINAS PERHUBUNGAN

NO	KODE	URUSAN / BIDANG URUSAN / PROGRAM / KEGIATAN / SUB KEGIATAN	INDIKATOR PROGRAM / KEGIATAN / SUB KEGIATAN	TARGET AKHIR PERIODE RENSTRA OPD	REALISASI CAPAIAN RENJA OPD TAHUN 2022	PRAKIRAAN CAPAIAN TARGET RENJA OPD TAHUN 2023	CAPAIAN KINERJA DAN KERANGKA PENDANAAN						KELOMPOK SASARAN	PRAKIRAAN MAJU RENCANA TAHUN 2025		PERANGKAT DAERAH PENANGGUNG JAWAB
							TARGET 2024	PAGU INDIKATIF (Rp)	LOKASI	SUMBER DANA	PRIORITAS			TARGET	PAGU INDIKATIF (Rp)	
											NASIONAL	DAERAH				
1	2	3	4	5	6	7	8	9	10	11	12	13	14	15	16	17
	2.15.01.2.04	Administrasi Pendapatan Daerah Kewenangan Perangkat Daerah	-	100 Persen			-	0,00			-	Penguatan Infrastruktur Penguatan tata kelola kelembagaan dan implementasi perencanaan pembangunan daerah	-	100 Persen	59.188.000,00	DINAS PERHUBUNGAN
	2.15.01.2.04.0001	Perencanaan Pengelolaan Retribusi Daerah														
			Jumlah Dokumen Rencana Pengelolaan Retribusi Daerah				1 Dokumen	0,00	- Kab. Indragiri Hilir, Semua Kecamatan, Semua Kel/Desa	DANA TRANSFER UMUM-DANA ALOKASI UMUM	-	Penguatan Infrastruktur Penguatan tata kelola kelembagaan dan implementasi perencanaan pembangunan daerah	-		12.868.000,00	DINAS PERHUBUNGAN
	2.15.01.2.04.0002	Analisa dan Pengembangan Retribusi Daerah, serta Penyusunan Kebijakan Retribusi Daerah														
			Jumlah Dokumen Hasil Analisis serta Pengembangan Retribusi Daerah dan Kebijakan Retribusi Daerah				1 Dokumen	0,00	- Kab. Indragiri Hilir, Semua Kecamatan, Semua Kel/Desa	DANA TRANSFER UMUM-DANA ALOKASI UMUM	-	Penguatan Infrastruktur Penguatan tata kelola kelembagaan dan implementasi perencanaan pembangunan daerah	-		10.294.000,00	DINAS PERHUBUNGAN
	2.15.01.2.04.0003	Penyuluhan dan Penyebarluasan Kebijakan Retribusi Daerah														
			Jumlah Laporan Hasil Penyuluhan dan Penyebarluasan Kebijakan Retribusi Daerah				1 Laporan	0,00	- Kab. Indragiri Hilir, Semua Kecamatan, Semua Kel/Desa	DANA TRANSFER UMUM-DANA ALOKASI UMUM	-	Penguatan Infrastruktur Penguatan tata kelola kelembagaan dan implementasi perencanaan pembangunan daerah	-		7.720.000,00	DINAS PERHUBUNGAN
	2.15.01.2.04.0004	Pendataan dan Pendaftaran Objek Retribusi Daerah														

NO	KODE	URUSAN / BIDANG URUSAN / PROGRAM / KEGIATAN / SUB KEGIATAN	INDIKATOR PROGRAM / KEGIATAN / SUB KEGIATAN	TARGET AKHIR PERIODE RENSTRA OPD	REALISASI CAPAIAN RENJA OPD TAHUN 2022	PRAKIRAAN CAPAIAN TARGET RENJA OPD TAHUN 2023	CAPAIAN KINERJA DAN KERANGKA PENDANAAN						KELOMPOK SASARAN	PRAKIRAAN MAJU RENCANA TAHUN 2025		PERANGKAT DAERAH PENANGGUNG JAWAB
							TARGET 2024	PAGU INDIKATIF (Rp)	LOKASI	SUMBER DANA	PRIORITAS			TARGET	PAGU INDIKATIF (Rp)	
											NASIONAL	DAERAH				
1	2	3	4	5	6	7	8	9	10	11	12	13	14	15	16	17
			Jumlah Data Objek, Subjek dan Wajib Retribusi Daerah				1 Dokumen	0,00	- Kab. Indragiri Hilir, Semua Kecamatan, Semua Kel/Desa	DANA TRANSFER UMUM-DANA ALOKASI UMUM	-	Penguatan Infrastruktur Penguatan tata kelola kelembagaan dan implementasi perencanaan pembangunan daerah	-		5.146.000,00	DINAS PERHUBUNGAN
	2.15.01.2.04.0005	Pengolahan Data Retribusi Daerah														
			Jumlah Laporan Hasil Pengolahan, Pemeliharaan, dan Pelaporan Data Retribusi Daerah				1 Laporan	0,00	- Kab. Indragiri Hilir, Semua Kecamatan, Semua Kel/Desa	DANA TRANSFER UMUM-DANA ALOKASI UMUM	-	Penguatan Infrastruktur Penguatan tata kelola kelembagaan dan implementasi perencanaan pembangunan daerah	-		5.146.000,00	DINAS PERHUBUNGAN
	2.15.01.2.04.0006	Penetapan Wajib Retribusi Daerah														
			Jumlah Dokumen Ketetapan Retribusi Daerah				1 Dokumen	0,00	- Kab. Indragiri Hilir, Semua Kecamatan, Semua Kel/Desa	DANA TRANSFER UMUM-DANA ALOKASI UMUM	-	Penguatan Infrastruktur Penguatan tata kelola kelembagaan dan implementasi perencanaan pembangunan daerah	-		7.720.000,00	DINAS PERHUBUNGAN
	2.15.01.2.04.0007	Pelaporan Pengelolaan Retribusi Daerah														
			Jumlah Laporan Pengelolaan Retribusi Daerah				12 Dokumen	0,00	- Kab. Indragiri Hilir, Semua Kecamatan, Semua Kel/Desa	DANA TRANSFER UMUM-DANA ALOKASI UMUM	-	Penguatan Infrastruktur Penguatan tata kelola kelembagaan dan implementasi perencanaan pembangunan daerah	-		10.294.000,00	DINAS PERHUBUNGAN
	2.15.01.2.05	Administrasi Kepegawaian Perangkat Daerah	-	90 Persen			-	269.594.000,00			-	Penguatan Infrastruktur Penguatan tata kelola kelembagaan dan implementasi perencanaan pembangunan daerah	-	90 Persen	66.911.000,00	DINAS PERHUBUNGAN

NO	KODE	URUSAN / BIDANG URUSAN / PROGRAM / KEGIATAN / SUB KEGIATAN	INDIKATOR PROGRAM / KEGIATAN / SUB KEGIATAN	TARGET AKHIR PERIODE RENSTRA OPD	REALISASI CAPAIAN RENJA OPD TAHUN 2022	PRAKIRAAN CAPAIAN TARGET RENJA OPD TAHUN 2023	CAPAIAN KINERJA DAN KERANGKA PENDANAAN						KELOMPOK SASARAN	PRAKIRAAN MAJU RENCANA TAHUN 2025		PERANGKAT DAERAH PENANGGUNG JAWAB
							TARGET 2024	PAGU INDIKATIF (Rp)	LOKASI	SUMBER DANA	PRIORITAS			TARGET	PAGU INDIKATIF (Rp)	
											NASIONAL	DAERAH				
1	2	3	4	5	6	7	8	9	10	11	12	13	14	15	16	17
	2.15.01.2.05.0002	Pengadaan Pakaian Dinas beserta Atribut Kelengkapannya														
			Jumlah Paket Pakaian Dinas beserta Atribut Kelengkapan				200 Paket	75.990.000,00	- Kab. Indragiri Hilir, Semua Kecamatan, Semua Kel/Desa	DANA TRANSFER UMUM-DANA ALOKASI UMUM	-	Penguatan Infrastruktur Penguatan tata kelola kelembagaan dan implementasi perencanaan pembangunan daerah	-		25.737.000,00	DINAS PERHUBUNGAN
	2.15.01.2.05.0004	Koordinasi dan Pelaksanaan Sistem Informasi Kepegawaian														
			Jumlah Dokumen Hasil Koordinasi dan Pelaksanaaan Sistem Informasi Kepegawaian				1 Dokumen	0,00	- Kab. Indragiri Hilir, Semua Kecamatan, Semua Kel/Desa	DANA TRANSFER UMUM-DANA ALOKASI UMUM	-	Penguatan Infrastruktur Penguatan tata kelola kelembagaan dan implementasi perencanaan pembangunan daerah	-		5.146.000,00	DINAS PERHUBUNGAN
	2.15.01.2.05.0005	Monitoring, Evaluasi, dan Penilaian Kinerja Pegawai														
			Jumlah Dokumen Monitoring, Evaluasi, dan Penilaian Kinerja Pegawai				1 Dokumen	0,00	- Kab. Indragiri Hilir, Semua Kecamatan, Semua Kel/Desa	DANA TRANSFER UMUM-DANA ALOKASI UMUM	-	Penguatan Infrastruktur Penguatan tata kelola kelembagaan dan implementasi perencanaan pembangunan daerah	-		5.146.000,00	DINAS PERHUBUNGAN
	2.15.01.2.05.0009	Pendidikan dan Pelatihan Pegawai Berdasarkan Tugas dan Fungsi														
			Jumlah Pegawai Berdasarkan Tugas dan Fungsi yang Mengikuti Pendidikan dan Pelatihan				60 Orang	193.604.000,00	- Semua Kota/Kab, Semua Kecamatan, Semua Kel/Desa	DANA TRANSFER UMUM-DANA ALOKASI UMUM	-	Penguatan Infrastruktur Penguatan tata kelola kelembagaan dan implementasi perencanaan pembangunan daerah	-		12.868.000,00	DINAS PERHUBUNGAN
	2.15.01.2.05.0010	Sosialisasi Peraturan Perundang-Undangan														

NO	KODE	URUSAN / BIDANG URUSAN / PROGRAM / KEGIATAN / SUB KEGIATAN	INDIKATOR PROGRAM / KEGIATAN / SUB KEGIATAN	TARGET AKHIR PERIODE RENSTRA OPD	REALISASI CAPAIAN RENJA OPD TAHUN 2022	PRAKIRAAN CAPAIAN TARGET RENJA OPD TAHUN 2023	CAPAIAN KINERJA DAN KERANGKA PENDANAAN						KELOMPOK SASARAN	PRAKIRAAN MAJU RENCANA TAHUN 2025		PERANGKAT DAERAH PENANGGUNG JAWAB
							TARGET 2024	PAGU INDIKATIF (Rp)	LOKASI	SUMBER DANA	PRIORITAS			TARGET	PAGU INDIKATIF (Rp)	
											NASIONAL	DAERAH				
1	2	3	4	5	6	7	8	9	10	11	12	13	14	15	16	17
			Jumlah Orang yang Mengikuti Sosialisasi Peraturan Perundang-Undangan				60 Orang	0,00	- Kab. Indragiri Hilir, Semua Kecamatan, Semua Kel/Desa	DANA TRANSFER UMUM-DANA ALOKASI UMUM	-	Penguatan Infrastruktur Penguatan tata kelola kelembagaan dan implementasi perencanaan pembangunan daerah	-		12.868.000,00	DINAS PERHUBUNGAN
	2.15.01.2.05.0011	Bimbingan Teknis Implementasi Peraturan Perundang-Undangan														
			Jumlah Orang yang Mengikuti Bimbingan Teknis Implementasi Peraturan Perundang-Undangan				60 Orang	0,00	- Kab. Indragiri Hilir, Semua Kecamatan, Semua Kel/Desa	DANA TRANSFER UMUM-DANA ALOKASI UMUM	-	Penguatan Infrastruktur Penguatan tata kelola kelembagaan dan implementasi perencanaan pembangunan daerah	-		5.146.000,00	DINAS PERHUBUNGAN
	2.15.01.2.06	Administrasi Umum Perangkat Daerah	-	100 Persen			-	1.444.238.054,00			-	Penguatan Infrastruktur Penguatan tata kelola kelembagaan dan implementasi perencanaan pembangunan daerah	-	100 Persen	298.252.000,00	DINAS PERHUBUNGAN
	2.15.01.2.06.0001	Penyediaan Komponen Instalasi Listrik/Penerangan Bangunan Kantor														
			Jumlah Paket Komponen Instalasi Listrik/Penerangan Bangunan Kantor yang Disediakan				50 Paket	28.035.750,00	- Kab. Indragiri Hilir, Semua Kecamatan, Semua Kel/Desa	DANA TRANSFER UMUM-DANA ALOKASI UMUM	-	Penguatan Infrastruktur Penguatan tata kelola kelembagaan dan implementasi perencanaan pembangunan daerah	-		5.146.000,00	DINAS PERHUBUNGAN
	2.15.01.2.06.0002	Penyediaan Peralatan dan Perlengkapan Kantor														
			Jumlah Paket Peralatan dan Perlengkapan Kantor yang Disediakan				10 Paket	275.857.304,00	- Kab. Indragiri Hilir, Semua Kecamatan, Semua Kel/Desa	DANA TRANSFER UMUM-DANA ALOKASI UMUM	-	Penguatan Infrastruktur Penguatan tata kelola kelembagaan dan implementasi perencanaan pembangunan daerah	-		43.754.000,00	DINAS PERHUBUNGAN

NO	KODE	URUSAN / BIDANG URUSAN / PROGRAM / KEGIATAN / SUB KEGIATAN	INDIKATOR PROGRAM / KEGIATAN / SUB KEGIATAN	TARGET AKHIR PERIODE RENSTRA OPD	REALISASI CAPAIAN RENJA OPD TAHUN 2022	PRAKIRAAN CAPAIAN TARGET RENJA OPD TAHUN 2023	CAPAIAN KINERJA DAN KERANGKA PENDANAAN						KELOMPOK SASARAN	PRAKIRAAN MAJU RENCANA TAHUN 2025		PERANGKAT DAERAH PENANGGUNG JAWAB
							TARGET 2024	PAGU INDIKATIF (Rp)	LOKASI	SUMBER DANA	PRIORITAS			TARGET	PAGU INDIKATIF (Rp)	
											NASIONAL	DAERAH				
1	2	3	4	5	6	7	8	9	10	11	12	13	14	15	16	17
	2.15.01.2.06.0004	Penyediaan Bahan Logistik Kantor														
			Jumlah Paket Bahan Logistik Kantor yang Disediakan				4 Paket	125.540.000,00	- Kab. Indragiri Hilir, Semua Kecamatan, Semua Kel/Desa	DANA TRANSFER UMUM-DANA ALOKASI UMUM	-	Penguatan Infrastruktur Penguatan tata kelola kelembagaan dan implementasi perencanaan pembangunan daerah	-		20.589.000,00	DINAS PERHUBUNGAN
	2.15.01.2.06.0005	Penyediaan Barang Cetakan dan Penggandaan														
			Jumlah Paket Barang Cetakan dan Penggandaan yang Disediakan				1 Paket	142.450.000,00	- Kab. Indragiri Hilir, Semua Kecamatan, Semua Kel/Desa	DANA TRANSFER UMUM-DANA ALOKASI UMUM	-	Penguatan Infrastruktur Penguatan tata kelola kelembagaan dan implementasi perencanaan pembangunan daerah	-		16.729.000,00	DINAS PERHUBUNGAN
	2.15.01.2.06.0006	Penyediaan Bahan Bacaan dan Peraturan Perundang-undangan														
			Jumlah Dokumen Bahan Bacaan dan Peraturan Perundang-Undangan yang Disediakan				5 Dokumen	8.250.000,00	- Kab. Indragiri Hilir, Semua Kecamatan, Semua Kel/Desa	DANA TRANSFER UMUM-DANA ALOKASI UMUM	-	Penguatan Infrastruktur Penguatan tata kelola kelembagaan dan implementasi perencanaan pembangunan daerah	-		990.000,00	DINAS PERHUBUNGAN
	2.15.01.2.06.0007	Penyediaan Bahan/Material														
			Jumlah Paket Bahan/Material yang Disediakan				5 Paket	0,00	- Kab. Indragiri Hilir, Semua Kecamatan, Semua Kel/Desa	DANA TRANSFER UMUM-DANA ALOKASI UMUM	-	Penguatan Infrastruktur Penguatan tata kelola kelembagaan dan implementasi perencanaan pembangunan daerah	-		5.146.000,00	DINAS PERHUBUNGAN
	2.15.01.2.06.0008	Fasilitasi Kunjungan Tamu														

NO	KODE	URUSAN / BIDANG URUSAN / PROGRAM / KEGIATAN / SUB KEGIATAN	INDIKATOR PROGRAM / KEGIATAN / SUB KEGIATAN	TARGET AKHIR PERIODE RENSTRA OPD	REALISASI CAPAIAN RENJA OPD TAHUN 2022	PRAKIRAAN CAPAIAN TARGET RENJA OPD TAHUN 2023	CAPAIAN KINERJA DAN KERANGKA PENDANAAN						KELOMPOK SASARAN	PRAKIRAAN MAJU RENCANA TAHUN 2025		PERANGKAT DAERAH PENANGGUNG JAWAB
							TARGET 2024	PAGU INDIKATIF (Rp)	LOKASI	SUMBER DANA	PRIORITAS			TARGET	PAGU INDIKATIF (Rp)	
											NASIONAL	DAERAH				
1	2	3	4	5	6	7	8	9	10	11	12	13	14	15	16	17
			Jumlah Laporan Fasilitasi Kunjungan Tamu				1 Laporan	0,00	- Kab. Indragiri Hilir, Semua Kecamatan, Semua Kel/Desa	DANA TRANSFER UMUM-DANA ALOKASI UMUM	-	Penguatan Infrastruktur Penguatan tata kelola kelembagaan dan implementasi perencanaan pembangunan daerah	-		10.294.000,00	DINAS PERHUBUNGAN
	2.15.01.2.06.0009	Penyelenggaraan Rapat Koordinasi dan Konsultasi SKPD														
			Jumlah Laporan Penyelenggaraan Rapat Koordinasi dan Konsultasi SKPD				1 Laporan	864.105.000,00	- Kab. Indragiri Hilir, Semua Kecamatan, Semua Kel/Desa	DANA TRANSFER UMUM-DANA ALOKASI UMUM	-	Penguatan Infrastruktur Penguatan tata kelola kelembagaan dan implementasi perencanaan pembangunan daerah	-		180.164.000,00	DINAS PERHUBUNGAN
	2.15.01.2.06.0010	Penatausahaan Arsip Dinamis pada SKPD														
			Jumlah Dokumen Penatausahaan Arsip Dinamis pada SKPD				1 Dokumen	0,00	- Kab. Indragiri Hilir, Semua Kecamatan, Semua Kel/Desa	DANA TRANSFER UMUM-DANA ALOKASI UMUM	-	Penguatan Infrastruktur Penguatan tata kelola kelembagaan dan implementasi perencanaan pembangunan daerah	-		5.146.000,00	DINAS PERHUBUNGAN
	2.15.01.2.06.0011	Dukungan Pelaksanaan Sistem Pemerintahan Berbasis Elektronik pada SKPD														
			Jumlah Dokumen Dukungan Pelaksanaan Sistem Pemerintahan Berbasis Elektronik pada SKPD				1 Dokumen	0,00	- Kab. Indragiri Hilir, Semua Kecamatan, Semua Kel/Desa	DANA TRANSFER UMUM-DANA ALOKASI UMUM	-	Penguatan Infrastruktur Penguatan tata kelola kelembagaan dan implementasi perencanaan pembangunan daerah	-		10.294.000,00	DINAS PERHUBUNGAN
	2.15.01.2.07	Pengadaan Barang Milik Daerah Penunjang Urusan Pemerintah Daerah	-	100 Persen			-	1.198.640.000,00			-	Penguatan Infrastruktur Penguatan tata kelola kelembagaan dan implementasi perencanaan pembangunan daerah	-	100 Persen	218.759.000,00	DINAS PERHUBUNGAN

NO	KODE	URUSAN / BIDANG URUSAN / PROGRAM / KEGIATAN / SUB KEGIATAN	INDIKATOR PROGRAM / KEGIATAN / SUB KEGIATAN	TARGET AKHIR PERIODE RENSTRA OPD	REALISASI CAPAIAN RENJA OPD TAHUN 2022	PRAKIRAAN CAPAIAN TARGET RENJA OPD TAHUN 2023	CAPAIAN KINERJA DAN KERANGKA PENDANAAN						KELOMPOK SASARAN	PRAKIRAAN MAJU RENCANA TAHUN 2025		PERANGKAT DAERAH PENANGGUNG JAWAB
							TARGET 2024	PAGU INDIKATIF (Rp)	LOKASI	SUMBER DANA	PRIORITAS			TARGET	PAGU INDIKATIF (Rp)	
											NASIONAL	DAERAH				
1	2	3	4	5	6	7	8	9	10	11	12	13	14	15	16	17
	2.15.01.2.07.0001	Pengadaan Kendaraan Perorangan Dinas atau Kendaraan Dinas Jabatan														
			Jumlah Unit Kendaraan Perorangan Dinas atau Kendaraan Dinas Jabatan yang Disediakan	2 Unit			3 Unit	540.000.000,00	- Kab. Indragiri Hilir, Semua Kecamatan, Semua Kel/Desa	DANA TRANSFER UMUM-DANA ALOKASI UMUM	-	Penguatan Infrastruktur Penguatan tata kelola kelembagaan dan implementasi perencanaan pembangunan daerah	-	2 Unit	51.474.000,00	DINAS PERHUBUNGAN
	2.15.01.2.07.0002	Pengadaan Kendaraan Dinas Operasional atau Lapangan														
			Jumlah Unit Kendaraan Dinas Operasional atau Lapangan yang Disediakan	1 Unit			11 Unit	658.640.000,00	- Kab. Indragiri Hilir, Semua Kecamatan, Semua Kel/Desa	DANA TRANSFER UMUM-DANA ALOKASI UMUM	-	Penguatan Infrastruktur Penguatan tata kelola kelembagaan dan implementasi perencanaan pembangunan daerah	-	1 Unit	51.474.000,00	DINAS PERHUBUNGAN
	2.15.01.2.07.0003	Pengadaan Alat Besar														
			Jumlah Unit Alat Besar yang Disediakan	1 Unit			1 Unit	0,00	- Kab. Indragiri Hilir, Semua Kecamatan, Semua Kel/Desa	DANA TRANSFER UMUM-DANA ALOKASI UMUM	-	Penguatan Infrastruktur Penguatan tata kelola kelembagaan dan implementasi perencanaan pembangunan daerah	-	1 Unit	7.720.000,00	DINAS PERHUBUNGAN
	2.15.01.2.07.0004	Pengadaan Alat Angkutan Darat Tak Bermotor														
			Jumlah Unit Alat Angkutan Darat Tak Bermotor yang Disediakan	5 Unit			5 Unit	0,00	- Kab. Indragiri Hilir, Semua Kecamatan, Semua Kel/Desa	DANA TRANSFER UMUM-DANA ALOKASI UMUM	-	Penguatan Infrastruktur Penguatan tata kelola kelembagaan dan implementasi perencanaan pembangunan daerah	-	5 Unit	10.294.000,00	DINAS PERHUBUNGAN
	2.15.01.2.07.0005	Pengadaan Mebel														

NO	KODE	URUSAN / BIDANG URUSAN / PROGRAM / KEGIATAN / SUB KEGIATAN	INDIKATOR PROGRAM / KEGIATAN / SUB KEGIATAN	TARGET AKHIR PERIODE RENSTRA OPD	REALISASI CAPAIAN RENJA OPD TAHUN 2022	PRAKIRAAN CAPAIAN TARGET RENJA OPD TAHUN 2023	CAPAIAN KINERJA DAN KERANGKA PENDANAAN						KELOMPOK SASARAN	PRAKIRAAN MAJU RENCANA TAHUN 2025		PERANGKAT DAERAH PENANGGUNG JAWAB
							TARGET 2024	PAGU INDIKATIF (Rp)	LOKASI	SUMBER DANA	PRIORITAS			TARGET	PAGU INDIKATIF (Rp)	
											NASIONAL	DAERAH				
1	2	3	4	5	6	7	8	9	10	11	12	13	14	15	16	17
			Jumlah Paket Mebel yang Disediakan	6 Unit			6 Unit	0,00	- Kab. Indragiri Hilir, Semua Kecamatan, Semua Kel/Desa	DANA TRANSFER UMUM-DANA ALOKASI UMUM	-	Penguatan Infrastruktur Penguatan tata kelola kelembagaan dan implementasi perencanaan pembangunan daerah	-	6 Unit	2.572.000,00	DINAS PERHUBUNGAN
	2.15.01.2.07.0006	Pengadaan Peralatan dan Mesin Lainnya														
			Jumlah Unit Peralatan dan Mesin Lainnya yang Disediakan	2 Unit			2 Unit	0,00	- Kab. Indragiri Hilir, Semua Kecamatan, Semua Kel/Desa	DANA TRANSFER UMUM-DANA ALOKASI UMUM	-	Penguatan Infrastruktur Penguatan tata kelola kelembagaan dan implementasi perencanaan pembangunan daerah	-	2 Unit	12.868.000,00	DINAS PERHUBUNGAN
	2.15.01.2.07.0007	Pengadaan Aset Tetap Lainnya														
			Jumlah Unit Aset Tetap Lainnya yang Disediakan	10 Unit			10 Unit	0,00	- Kab. Indragiri Hilir, Semua Kecamatan, Semua Kel/Desa	DANA TRANSFER UMUM-DANA ALOKASI UMUM	-	Penguatan Infrastruktur Penguatan tata kelola kelembagaan dan implementasi perencanaan pembangunan daerah	-	10 Unit	5.146.000,00	DINAS PERHUBUNGAN
	2.15.01.2.07.0009	Pengadaan Gedung Kantor atau Bangunan Lainnya														
			Jumlah Unit Gedung Kantor atau Bangunan Lainnya yang Disediakan	1 Unit			1 Unit	0,00	- Kab. Indragiri Hilir, Semua Kecamatan, Semua Kel/Desa	DANA TRANSFER UMUM-DANA ALOKASI UMUM	-	Penguatan Infrastruktur Penguatan tata kelola kelembagaan dan implementasi perencanaan pembangunan daerah	-	1 Unit	25.737.000,00	DINAS PERHUBUNGAN
	2.15.01.2.07.0010	Pengadaan Sarana dan Prasarana Gedung Kantor atau Bangunan Lainnya														

NO	KODE	URUSAN / BIDANG URUSAN / PROGRAM / KEGIATAN / SUB KEGIATAN	INDIKATOR PROGRAM / KEGIATAN / SUB KEGIATAN	TARGET AKHIR PERIODE RENSTRA OPD	REALISASI CAPAIAN RENJA OPD TAHUN 2022	PRAKIRAAN CAPAIAN TARGET RENJA OPD TAHUN 2023	CAPAIAN KINERJA DAN KERANGKA PENDANAAN						KELOMPOK SASARAN	PRAKIRAAN MAJU RENCANA TAHUN 2025		PERANGKAT DAERAH PENANGGUNG JAWAB
							TARGET 2024	PAGU INDIKATIF (Rp)	LOKASI	SUMBER DANA	PRIORITAS			TARGET	PAGU INDIKATIF (Rp)	
											NASIONAL	DAERAH				
1	2	3	4	5	6	7	8	9	10	11	12	13	14	15	16	17
			Jumlah Unit Sarana dan Prasarana Gedung Kantor atau Bangunan Lainnya yang Disediakan	10 Unit			10 Unit	0,00	- Kab. Indragiri Hilir, Semua Kecamatan, Semua Kel/Desa	DANA TRANSFER UMUM-DANA ALOKASI UMUM	-	Penguatan Infrastruktur Penguatan tata kelola kelembagaan dan implementasi perencanaan pembangunan daerah	-	10 Unit	25.737.000,00	DINAS PERHUBUNGAN
	2.15.01.2.07.0011	Pengadaan Sarana dan Prasarana Pendukung Gedung Kantor atau Bangunan Lainnya														
			Jumlah Unit Sarana dan Prasarana Pendukung Gedung Kantor atau Bangunan Lainnya yang Disediakan	8 Unit			8 Unit	0,00	- Kab. Indragiri Hilir, Semua Kecamatan, Semua Kel/Desa	DANA TRANSFER UMUM-DANA ALOKASI UMUM	-	Penguatan Infrastruktur Penguatan tata kelola kelembagaan dan implementasi perencanaan pembangunan daerah	-	8 Unit	25.737.000,00	DINAS PERHUBUNGAN
	2.15.01.2.08	Penyediaan Jasa Penunjang Urusan Pemerintahan Daerah	-	100 Persen			-	2.330.336.800,00			-	Penguatan Infrastruktur Penguatan tata kelola kelembagaan dan implementasi perencanaan pembangunan daerah	-	100 Persen	426.095.000,00	DINAS PERHUBUNGAN
	2.15.01.2.08.0001	Penyediaan Jasa Surat Menyurat														
			Jumlah Laporan Penyediaan Jasa Surat Menyurat	1 Laporan			1 Laporan	7.900.000,00	- Kab. Indragiri Hilir, Semua Kecamatan, Semua Kel/Desa	DANA TRANSFER UMUM-DANA ALOKASI UMUM	-	Penguatan Infrastruktur Penguatan tata kelola kelembagaan dan implementasi perencanaan pembangunan daerah	-	1 Laporan	2.033.000,00	DINAS PERHUBUNGAN
	2.15.01.2.08.0002	Penyediaan Jasa Komunikasi, Sumber Daya Air dan Listrik														
			Jumlah Laporan Penyediaan Jasa Komunikasi, Sumber Daya Air dan Listrik yang Disediakan	1 Laporan			1 Laporan	345.900.000,00	- Kab. Indragiri Hilir, Semua Kecamatan, Semua Kel/Desa	DANA TRANSFER UMUM-DANA ALOKASI UMUM	-	Penguatan Infrastruktur Penguatan tata kelola kelembagaan dan implementasi perencanaan pembangunan daerah	-	1 Laporan	85.166.000,00	DINAS PERHUBUNGAN

NO	KODE	URUSAN / BIDANG URUSAN / PROGRAM / KEGIATAN / SUB KEGIATAN	INDIKATOR PROGRAM / KEGIATAN / SUB KEGIATAN	TARGET AKHIR PERIODE RENSTRA OPD	REALISASI CAPAIAN RENJA OPD TAHUN 2022	PRAKIRAAN CAPAIAN TARGET RENJA OPD TAHUN 2023	CAPAIAN KINERJA DAN KERANGKA PENDANAAN						KELOMPOK SASARAN	PRAKIRAAN MAJU RENCANA TAHUN 2025		PERANGKAT DAERAH PENANGGUNG JAWAB
							TARGET 2024	PAGU INDIKATIF (Rp)	LOKASI	SUMBER DANA	PRIORITAS			TARGET	PAGU INDIKATIF (Rp)	
											NASIONAL	DAERAH				
1	2	3	4	5	6	7	8	9	10	11	12	13	14	15	16	17
	2.15.01.2.08.0003	Penyediaan Jasa Peralatan dan Perlengkapan Kantor														
			Jumlah Laporan Penyediaan Jasa Peralatan dan Perlengkapan Kantor yang Disediakan	1 Laporan			1 Laporan	0,00	- Kab. Indragiri Hilir, Semua Kecamatan, Semua Kel/Desa	DANA TRANSFER UMUM-DANA ALOKASI UMUM	-	Penguatan Infrastruktur Penguatan tata kelola kelembagaan dan implementasi perencanaan pembangunan daerah	-	1 Laporan	7.720.000,00	DINAS PERHUBUNGAN
	2.15.01.2.08.0004	Penyediaan Jasa Pelayanan Umum Kantor														
			Jumlah Laporan Penyediaan Jasa Pelayanan Umum Kantor yang Disediakan	1 Laporan			1 Laporan	1.976.536.800,00	- Kab. Indragiri Hilir, Semua Kecamatan, Semua Kel/Desa	DANA TRANSFER UMUM-DANA ALOKASI UMUM	-	Penguatan Infrastruktur Penguatan tata kelola kelembagaan dan implementasi perencanaan pembangunan daerah	-	1 Laporan	331.176.000,00	DINAS PERHUBUNGAN
	2.15.01.2.09	Pemeliharaan Barang Milik Daerah Penunjang Urusan Pemerintahan Daerah	-	90 Persen			-	603.720.200,00			-	Penguatan Infrastruktur Penguatan tata kelola kelembagaan dan implementasi perencanaan pembangunan daerah	-	90 Persen	122.248.000,00	DINAS PERHUBUNGAN
	2.15.01.2.09.0001	Penyediaan Jasa Pemeliharaan, Biaya Pemeliharaan, dan Pajak Kendaraan Perorangan Dinas atau Kendaraan Dinas Jabatan														
			Jumlah Kendaraan Perorangan Dinas atau Kendaraan Dinas Jabatan yang Dipelihara dan dibayarkan Pajaknya	4 Unit			4 Unit	125.000.000,00	- Kab. Indragiri Hilir, Semua Kecamatan, Semua Kel/Desa	DANA TRANSFER UMUM-DANA ALOKASI UMUM	-	Penguatan Infrastruktur Penguatan tata kelola kelembagaan dan implementasi perencanaan pembangunan daerah	-	4 Unit	27.023.000,00	DINAS PERHUBUNGAN
	2.15.01.2.09.0002	Penyediaan Jasa Pemeliharaan, Biaya Pemeliharaan, Pajak dan Perizinan Kendaraan Dinas Operasional atau Lapangan														

NO	KODE	URUSAN / BIDANG URUSAN / PROGRAM / KEGIATAN / SUB KEGIATAN	INDIKATOR PROGRAM / KEGIATAN / SUB KEGIATAN	TARGET AKHIR PERIODE RENSTRA OPD	REALISASI CAPAIAN RENJA OPD TAHUN 2022	PRAKIRAAN CAPAIAN TARGET RENJA OPD TAHUN 2023	CAPAIAN KINERJA DAN KERANGKA PENDANAAN						KELOMPOK SASARAN	PRAKIRAAN MAJU RENCANA TAHUN 2025		PERANGKAT DAERAH PENANGGUNG JAWAB
							TARGET 2024	PAGU INDIKATIF (Rp)	LOKASI	SUMBER DANA	PRIORITAS			TARGET	PAGU INDIKATIF (Rp)	
											NASIONAL	DAERAH				
1	2	3	4	5	6	7	8	9	10	11	12	13	14	15	16	17
			Jumlah Kendaraan Dinas Operasional atau Lapangan yang Dipelihara dan dibayarkan Pajak dan Perizinannya	9 Unit			9 Unit	108.500.000,00	- Kab. Indragiri Hilir, Semua Kecamatan, Semua Kel/Desa	DANA TRANSFER UMUM-DANA ALOKASI UMUM	-	Penguatan Infrastruktur Penguatan tata kelola kelembagaan dan implementasi perencanaan pembangunan daerah	-	9 Unit	25.737.000,00	DINAS PERHUBUNGAN
	2.15.01.2.09.0006	Pemeliharaan Peralatan dan Mesin Lainnya														
			Jumlah Peralatan dan Mesin Lainnya yang Dipelihara	10 Unit			10 Unit	0,00	- Kab. Indragiri Hilir, Semua Kecamatan, Semua Kel/Desa	DANA TRANSFER UMUM-DANA ALOKASI UMUM	-	Penguatan Infrastruktur Penguatan tata kelola kelembagaan dan implementasi perencanaan pembangunan daerah	-	10 Unit	5.146.000,00	DINAS PERHUBUNGAN
	2.15.01.2.09.0009	Pemeliharaan/Rehabilitasi Gedung Kantor dan Bangunan Lainnya														
			Jumlah Gedung Kantor dan Bangunan Lainnya yang Dipelihara/Direhabilitasi	1 Unit			1 Unit	299.970.200,00	- Kab. Indragiri Hilir, Semua Kecamatan, Semua Kel/Desa	DANA TRANSFER UMUM-DANA ALOKASI UMUM	-	Penguatan Infrastruktur Penguatan tata kelola kelembagaan dan implementasi perencanaan pembangunan daerah	-	1 Unit	25.737.000,00	DINAS PERHUBUNGAN
	2.15.01.2.09.0010	Pemeliharaan/Rehabilitasi Sarana dan Prasarana Gedung Kantor atau Bangunan Lainnya														
			Jumlah Sarana dan Prasarana Gedung Kantor atau Bangunan Lainnya yang Dipelihara/Direhabilitasi	10 Unit			10 Unit	0,00	- Kab. Indragiri Hilir, Semua Kecamatan, Semua Kel/Desa	DANA TRANSFER UMUM-DANA ALOKASI UMUM	-	Penguatan tata kelola kelembagaan dan implementasi perencanaan pembangunan daerah	-	10 Unit	25.737.000,00	DINAS PERHUBUNGAN
	2.15.01.2.09.0011	Pemeliharaan/Rehabilitasi Sarana dan Prasarana Pendukung Gedung Kantor atau Bangunan Lainnya														
			Jumlah Sarana dan Prasarana Pendukung Gedung Kantor atau Bangunan Lainnya yang Dipelihara/Direhabilitasi	10 Unit			10 Unit	70.250.000,00	- Kab. Indragiri Hilir, Semua Kecamatan, Semua Kel/Desa	DANA TRANSFER UMUM-DANA ALOKASI UMUM	-	Penguatan Infrastruktur Penguatan tata kelola kelembagaan dan implementasi perencanaan pembangunan daerah	-	10 Unit	12.868.000,00	DINAS PERHUBUNGAN

NO	KODE	URUSAN / BIDANG URUSAN / PROGRAM / KEGIATAN / SUB KEGIATAN	INDIKATOR PROGRAM / KEGIATAN / SUB KEGIATAN	TARGET AKHIR PERIODE RENSTRA OPD	REALISASI CAPAIAN RENJA OPD TAHUN 2022	PRAKIRAAN CAPAIAN TARGET RENJA OPD TAHUN 2023	CAPAIAN KINERJA DAN KERANGKA PENDANAAN						KELOMPOK SASARAN	PRAKIRAAN MAJU RENCANA TAHUN 2025		PERANGKAT DAERAH PENANGGUNG JAWAB
							TARGET 2024	PAGU INDIKATIF (Rp)	LOKASI	SUMBER DANA	PRIORITAS			TARGET	PAGU INDIKATIF (Rp)	
											NASIONAL	DAERAH				
1	2	3	4	5	6	7	8	9	10	11	12	13	14	15	16	17
	2.15.01.2.10	Peningkatan Pelayanan BLUD	-	80 Persen			-	100.000.000,00			-	Penguatan Infrastruktur Penguatan tata kelola kelembagaan dan implementasi perencanaan pembangunan daerah	-	80 Persen	42.800.000,00	DINAS PERHUBUNGAN
	2.15.01.2.10.0001	Pelayanan dan Penunjang Pelayanan BLUD														
			Jumlah BLUD yang Menyediakan Pelayanan dan Penunjang Pelayanan	1 Unit Kerja			1 Unit Kerja	100.000.000,00	- Kab. Indragiri Hilir, Semua Kecamatan, Semua Kel/Desa	DANA TRANSFER UMUM-DANA ALOKASI UMUM	-	Penguatan Infrastruktur Penguatan tata kelola kelembagaan dan implementasi perencanaan pembangunan daerah	-	1 Unit Kerja	42.800.000,00	DINAS PERHUBUNGAN
2.	**2.15.02**	**PROGRAM PENYELENGGARAAN LALU LINTAS DAN ANGKUTAN JALAN (LLAJ)**	**-**	**90,17 %**			**-**	**2.812.147.145,00**						**85,10 %**	**2.519.672.000,00**	
	2.15.02.2.01	Penetapan Rencana Induk Jaringan LLAJ Kabupaten/Kota	-	100 Persen			-	150.000.000,00			-	Penguatan Infrastruktur Penguatan tata kelola kelembagaan dan implementasi perencanaan pembangunan daerah	-	100 Persen	90.079.000,00	DINAS PERHUBUNGAN
	2.15.02.2.01.0001	Pelaksanaan Penyusunan Rencana Induk Jaringan LLAJ Kabupaten/Kota														
			Jumlah Dokumen Penyusunan Rencana Induk Jaringan LLAJ Kabupaten/Kota	1 Dokumen			1 Dokumen	150.000.000,00	- Kab. Indragiri Hilir, Semua Kecamatan, Semua Kel/Desa	DANA TRANSFER UMUM-DANA ALOKASI UMUM	-	Penguatan Infrastruktur Penguatan tata kelola kelembagaan dan implementasi perencanaan pembangunan daerah	-	1 Dokumen	64.343.000,00	DINAS PERHUBUNGAN
	2.15.02.2.01.0002	Penetapan Kebijakan dan Sosialisasi Rencana Induk Jaringan LLAJ Kabupaten/Kota														

NO	KODE	URUSAN / BIDANG URUSAN / PROGRAM / KEGIATAN / SUB KEGIATAN	INDIKATOR PROGRAM / KEGIATAN / SUB KEGIATAN	TARGET AKHIR PERIODE RENSTRA OPD	REALISASI CAPAIAN RENJA OPD TAHUN 2022	PRAKIRAAN CAPAIAN TARGET RENJA OPD TAHUN 2023	CAPAIAN KINERJA DAN KERANGKA PENDANAAN						KELOMPOK SASARAN	PRAKIRAAN MAJU RENCANA TAHUN 2025		PERANGKAT DAERAH PENANGGUNG JAWAB
							TARGET 2024	PAGU INDIKATIF (Rp)	LOKASI	SUMBER DANA	PRIORITAS			TARGET	PAGU INDIKATIF (Rp)	
											NASIONAL	DAERAH				
1	2	3	4	5	6	7	8	9	10	11	12	13	14	15	16	17
			Jumlah Dokumen Penetapan Kebijakan dan Sosialisasi Rencana Induk Jaringan LLAJ Kabupaten/Kota	1 Dokumen			1 Dokumen	0,00	- Kab. Indragiri Hilir, Semua Kecamatan, Semua Kel/Desa	DANA TRANSFER UMUM-DANA ALOKASI UMUM	-	Penguatan Infrastruktur Penguatan tata kelola kelembagaan dan implementasi perencanaan pembangunan daerah	-	1 Dokumen	12.868.000,00	DINAS PERHUBUNGAN
	2.15.02.2.01.0007	Pelaksanaan Evaluasi (Reviu) Rencana Induk Jaringan LLAJ Kabupaten/Kota														
			Jumlah Evaluasi (Reviu) Pelaksanaan Rencana Induk Jaringan LLAJ Kabupaten/Kota	1 Laporan			1 Laporan	0,00	- Kab. Indragiri Hilir, Semua Kecamatan, Semua Kel/Desa	DANA TRANSFER UMUM-DANA ALOKASI UMUM	-	Penguatan Infrastruktur Penguatan tata kelola kelembagaan dan implementasi perencanaan pembangunan daerah	-	1 Laporan	12.868.000,00	DINAS PERHUBUNGAN
	2.15.02.2.02	Penyediaan Perlengkapan Jalan di Jalan Kabupaten/Kota	-	90 Persen			-	489.928.500,00			-	Penguatan Infrastruktur Penguatan tata kelola kelembagaan dan implementasi perencanaan pembangunan daerah	-	90 Persen	1.518.530.000,00	DINAS PERHUBUNGAN
	2.15.02.2.02.0001	Pembangunan Prasarana Jalan di Jalan Kabupaten/Kota														
			Jumlah Prasarana Jalan di Jalan Kabupaten/Kota yang Terbangun	10 Unit			10 Unit	0,00	- Kab. Indragiri Hilir, Semua Kecamatan, Semua Kel/Desa	DANA TRANSFER UMUM-DANA ALOKASI UMUM	-	Penguatan Infrastruktur Penguatan tata kelola kelembagaan dan implementasi perencanaan pembangunan daerah	-	10 Unit	1.286.891.000,00	DINAS PERHUBUNGAN
	2.15.02.2.02.0002	Penyediaan Perlengkapan Jalan di Jalan Kabupaten/Kota														
			Jumlah Perlengkapan Jalan di Jalan Kabupaten/Kota yang Tersedia	7 Unit			30 Unit	183.548.650,00	- Kab. Indragiri Hilir, Semua Kecamatan, Semua Kel/Desa	DANA TRANSFER UMUM-DANA ALOKASI UMUM	-	Penguatan Infrastruktur Penguatan tata kelola kelembagaan dan implementasi perencanaan pembangunan daerah	-	7 Unit	77.213.000,00	DINAS PERHUBUNGAN

NO	KODE	URUSAN / BIDANG URUSAN / PROGRAM / KEGIATAN / SUB KEGIATAN	INDIKATOR PROGRAM / KEGIATAN / SUB KEGIATAN	TARGET AKHIR PERIODE RENSTRA OPD	REALISASI CAPAIAN RENJA OPD TAHUN 2022	PRAKIRAAN CAPAIAN TARGET RENJA OPD TAHUN 2023	CAPAIAN KINERJA DAN KERANGKA PENDANAAN						KELOMPOK SASARAN	PRAKIRAAN MAJU RENCANA TAHUN 2025		PERANGKAT DAERAH PENANGGUNG JAWAB
							TARGET 2024	PAGU INDIKATIF (Rp)	LOKASI	SUMBER DANA	PRIORITAS			TARGET	PAGU INDIKATIF (Rp)	
											NASIONAL	DAERAH				
1	2	3	4	5	6	7	8	9	10	11	12	13	14	15	16	17
	2.15.02.2.02.0003	Rehabilitasi dan Pemeliharaan Prasarana Jalan														
			Jumlah Prasarana Jalan yang Terehabilitasi dan Terpelihara	15 Unit			15 Unit	0,00	- Kab. Indragiri Hilir, Semua Kecamatan, Semua Kel/Desa	DANA TRANSFER UMUM-DANA ALOKASI UMUM	-	Penguatan Infrastruktur Penguatan tata kelola kelembagaan dan implementasi perencanaan pembangunan daerah	-	15 Unit	77.213.000,00	DINAS PERHUBUNGAN
	2.15.02.2.02.0004	Rehabilitasi dan Pemeliharaan Perlengkapan Jalan														
			Jumlah Perlengkapan Jalan yang Terehabilitasi dan Terpelihara	10 Unit			10 Unit	306.379.850,00	- Kab. Indragiri Hilir, Semua Kecamatan, Semua Kel/Desa	DANA TRANSFER UMUM-DANA ALOKASI UMUM	-	Penguatan Infrastruktur Penguatan tata kelola kelembagaan dan implementasi perencanaan pembangunan daerah	-	10 Unit	77.213.000,00	DINAS PERHUBUNGAN
	2.15.02.2.03	Pengelolaan Terminal Penumpang Tipe C	-	80 Persen			-	0,00			-	Penguatan Infrastruktur Penguatan tata kelola kelembagaan dan implementasi perencanaan pembangunan daerah	-	80 Persen	211.044.000,00	DINAS PERHUBUNGAN
	2.15.02.2.03.0001	Penyusunan Rencana Pembangunan Terminal Penumpang Tipe C														
			Jumlah Rencana Pembangunan Terminal Penumpang Tipe C yang Tersusun	1 Dokumen			1 Dokumen	0,00	- Kab. Indragiri Hilir, Semua Kecamatan, Semua Kel/Desa	DANA TRANSFER UMUM-DANA ALOKASI UMUM	-	Penguatan Infrastruktur Penguatan tata kelola kelembagaan dan implementasi perencanaan pembangunan daerah	-	1 Dokumen	25.737.000,00	DINAS PERHUBUNGAN
	2.15.02.2.03.0006	Pengawasan Operasional Terminal Penumpang Tipe C														

NO	KODE	URUSAN / BIDANG URUSAN / PROGRAM / KEGIATAN / SUB KEGIATAN	INDIKATOR PROGRAM / KEGIATAN / SUB KEGIATAN	TARGET AKHIR PERIODE RENSTRA OPD	REALISASI CAPAIAN RENJA OPD TAHUN 2022	PRAKIRAAN CAPAIAN TARGET RENJA OPD TAHUN 2023	CAPAIAN KINERJA DAN KERANGKA PENDANAAN						KELOMPOK SASARAN	PRAKIRAAN MAJU RENCANA TAHUN 2025		PERANGKAT DAERAH PENANGGUNG JAWAB
							TARGET 2024	PAGU INDIKATIF (Rp)	LOKASI	SUMBER DANA	PRIORITAS			TARGET	PAGU INDIKATIF (Rp)	
											NASIONAL	DAERAH				
1	2	3	4	5	6	7	8	9	10	11	12	13	14	15	16	17
			Jumlah Terminal Penumpang Tipe C yang diawasi	20 Dokumen			4 Dokumen	0,00	- Kab. Indragiri Hilir, Semua Kecamatan, Semua Kel/Desa	DANA TRANSFER UMUM-DANA ALOKASI UMUM	-	Penguatan Infrastruktur Penguatan tata kelola kelembagaan dan implementasi perencanaan pembangunan daerah	-	20 Dokumen	77.213.000,00	DINAS PERHUBUNGAN
	2.15.02.2.03.0007	Revitalisasi Terminal Tipe C (Fasilitas Utama dan Penunjang)														
			Jumlah Terminal yang direvitalisasi (Fasilitas Utama dan Penunjang)	1 Unit			4 Unit	0,00	- Kab. Indragiri Hilir, Semua Kecamatan, Semua Kel/Desa	DANA TRANSFER UMUM-DANA ALOKASI UMUM	-	Penguatan Infrastruktur Penguatan tata kelola kelembagaan dan implementasi perencanaan pembangunan daerah	-	1 Unit	51.474.000,00	DINAS PERHUBUNGAN
	2.15.02.2.03.0008	Penyediaan sistem informasi manajemen terminal Penumpang Tipe C														
			Jumlah sistem informasi manajemen yang terpasang di terminal tipe C baik secara Manual dan Digital	4 Unit			10 Unit	0,00	- Kab. Indragiri Hilir, Semua Kecamatan, Semua Kel/Desa	DANA TRANSFER UMUM-DANA ALOKASI UMUM	-	Penguatan Infrastruktur Penguatan tata kelola kelembagaan dan implementasi perencanaan pembangunan daerah	-	4 Unit	5.146.000,00	DINAS PERHUBUNGAN
	2.15.02.2.03.0009	Pembangunan Terminal Penumpang Tipe C yang dilengkapi Fasilitas Utama dan Fasilitas Penunjang														
			Jumlah terminal Tipe C yang terbangun yang dilengkapi Fasilitas Utama dan Fasilitas Penunjang	1 Unit			1 Unit	0,00	- Kab. Indragiri Hilir, Semua Kecamatan, Semua Kel/Desa	DANA TRANSFER UMUM-DANA ALOKASI UMUM	-	Penguatan Infrastruktur Penguatan tata kelola kelembagaan dan implementasi perencanaan pembangunan daerah	-	1 Unit	51.474.000,00	DINAS PERHUBUNGAN
	2.15.02.2.04	Penerbitan Izin Penyelenggaraan dan Pembangunan Fasilitas Parkir	-	80 Persen			-	158.855.572,00			-	Penguatan Infrastruktur Penguatan tata kelola kelembagaan dan implementasi perencanaan pembangunan daerah	-	80 Persen	7.718.000,00	DINAS PERHUBUNGAN

NO	KODE	URUSAN / BIDANG URUSAN / PROGRAM / KEGIATAN / SUB KEGIATAN	INDIKATOR PROGRAM / KEGIATAN / SUB KEGIATAN	TARGET AKHIR PERIODE RENSTRA OPD	REALISASI CAPAIAN RENJA OPD TAHUN 2022	PRAKIRAAN CAPAIAN TARGET RENJA OPD TAHUN 2023	CAPAIAN KINERJA DAN KERANGKA PENDANAAN						KELOMPOK SASARAN	PRAKIRAAN MAJU RENCANA TAHUN 2025		PERANGKAT DAERAH PENANGGUNG JAWAB
							TARGET 2024	PAGU INDIKATIF (Rp)	LOKASI	SUMBER DANA	PRIORITAS			TARGET	PAGU INDIKATIF (Rp)	
											NASIONAL	DAERAH				
1	2	3	4	5	6	7	8	9	10	11	12	13	14	15	16	17
	2.15.02.2.04.0001	Fasilitasi Pemenuhan Persyaratan Perolehan Izin Penyelenggaraan dan Pembangunan Fasilitas Parkir Kewenangan Kabupaten/Kota dalam Sistem Pelayanan Perizinan Berusaha Terintegrasi Secara Elektronik														
			Jumlah Dokumen Pemenuhan Persyaratan Perolehan Izin Penyelenggaraan dan Terbangunnya Fasilitas Parkir Kewenangan Kabupaten/Kota dalam Sistem Pelayanan Perizinan Berusaha Terintegrasi Secara Elektronik	2 Dokumen			2 Dokumen	0,00	- Kab. Indragiri Hilir, Semua Kecamatan, Semua Kel/Desa	DANA TRANSFER UMUM-DANA ALOKASI UMUM	-	Penguatan Infrastruktur Penguatan tata kelola kelembagaan dan implementasi perencanaan pembangunan daerah	-	2 Dokumen	2.572.000,00	DINAS PERHUBUNGAN
	2.15.02.2.04.0002	Koordinasi dan Sinkronisasi Pengawasan Pelaksanaan Izin Penyelenggaraan dan Pembangunan Fasilitas Parkir Kewenangan Kabupaten/Kota														
			Jumlah Laporan Koordinasi dan Sinkronisasi Pengawasan Pelaksanaan Izin Penyelenggaraan dan Terbangunnya Fasilitas Parkir Kewenangan Kabupaten/Kota	2 Laporan			1 Laporan	158.855.572,00	- Kab. Indragiri Hilir, Semua Kecamatan, Semua Kel/Desa	DANA TRANSFER UMUM-DANA ALOKASI UMUM	-	Penguatan Infrastruktur Penguatan tata kelola kelembagaan dan implementasi perencanaan pembangunan daerah	-	2 Laporan	5.146.000,00	DINAS PERHUBUNGAN
	2.15.02.2.05	Pengujian Berkala Kendaraan Bermotor	-	85 Persen			-	104.222.373,00			-	Penguatan Infrastruktur Penguatan tata kelola kelembagaan dan implementasi perencanaan pembangunan daerah	-	85 Persen	90.071.000,00	DINAS PERHUBUNGAN
	2.15.02.2.05.0001	Penyediaan Sarana dan Prasarana Pengujian Berkala Kendaraan Bermotor														
			Jumlah Sarana dan Prasarana Pengujian Berkala Kendaraan Bermotor yang Tersedia	1 Unit			1 Unit	0,00	- Kab. Indragiri Hilir, Semua Kecamatan, Semua Kel/Desa	DANA TRANSFER UMUM-DANA ALOKASI UMUM	-	Penguatan Infrastruktur Penguatan tata kelola kelembagaan dan implementasi perencanaan pembangunan daerah	-	1 Unit	25.737.000,00	DINAS PERHUBUNGAN
	2.15.02.2.05.0002	Peningkatan Kapasitas Sumber Daya Manusia Pengujian Berkala Kendaraan Bermotor														

NO	KODE	URUSAN / BIDANG URUSAN / PROGRAM / KEGIATAN / SUB KEGIATAN	INDIKATOR PROGRAM / KEGIATAN / SUB KEGIATAN	TARGET AKHIR PERIODE RENSTRA OPD	REALISASI CAPAIAN RENJA OPD TAHUN 2022	PRAKIRAAN CAPAIAN TARGET RENJA OPD TAHUN 2023	CAPAIAN KINERJA DAN KERANGKA PENDANAAN						KELOMPOK SASARAN	PRAKIRAAN MAJU RENCANA TAHUN 2025		PERANGKAT DAERAH PENANGGUNG JAWAB
							TARGET 2024	PAGU INDIKATIF (Rp)	LOKASI	SUMBER DANA	PRIORITAS			TARGET	PAGU INDIKATIF (Rp)	
											NASIONAL	DAERAH				
1	2	3	4	5	6	7	8	9	10	11	12	13	14	15	16	17
			Jumlah Sumber Daya Manusia Pengujian Berkala Kendaraan Bermotor yang Ditingkatkan Kapasitasnya	4 Orang			4 Orang	0,00	- Kab. Indragiri Hilir, Semua Kecamatan, Semua Kel/Desa	DANA TRANSFER UMUM-DANA ALOKASI UMUM	-	Penguatan Infrastruktur Penguatan tata kelola kelembagaan dan implementasi perencanaan pembangunan daerah	-	4 Orang	12.868.000,00	DINAS PERHUBUNGAN
	2.15.02.2.05.0003	Registrasi Kendaraan Wajib Uji Berkala Kendaraan Bermotor														
			Jumlah Kendaraan Wajib Uji Berkala Kendaraan Bermotor yang Terdaftar	750 Unit			750 Unit	0,00	- Kab. Indragiri Hilir, Semua Kecamatan, Semua Kel/Desa	DANA TRANSFER UMUM-DANA ALOKASI UMUM	-	Penguatan Infrastruktur Penguatan tata kelola kelembagaan dan implementasi perencanaan pembangunan daerah	-	750 Unit	5.146.000,00	DINAS PERHUBUNGAN
	2.15.02.2.05.0004	Penyediaan Bukti Lulus Uji Pengujian Berkala Kendaraan Bermotor														
			Jumlah Dokumen Bukti Lulus Uji Pengujian Berkala Kendaraan Bermotor	750 Dokumen			750 Dokumen	0,00	- Kab. Indragiri Hilir, Semua Kecamatan, Semua Kel/Desa	DANA TRANSFER UMUM-DANA ALOKASI UMUM	-	Penguatan Infrastruktur Penguatan tata kelola kelembagaan dan implementasi perencanaan pembangunan daerah	-	750 Dokumen	5.146.000,00	DINAS PERHUBUNGAN
	2.15.02.2.05.0005	Sosialisasi Standar Operasional Prosedur Pengujian Berkala Kendaraan Bermotor														
			Jumlah LaporanSosialisasi Standar Operasional Prosedur Pengujian Berkala Kendaraan Bermotor	4 Laporan			4 Laporan	0,00	- Kab. Indragiri Hilir, Semua Kecamatan, Semua Kel/Desa	DANA TRANSFER UMUM-DANA ALOKASI UMUM	-	Penguatan Infrastruktur Penguatan tata kelola kelembagaan dan implementasi perencanaan pembangunan daerah	-	4 Laporan	5.146.000,00	DINAS PERHUBUNGAN
	2.15.02.2.05.0007	Pemeliharaan Sarana dan Prasarana Pengujian Berkala Kendaraan Bermotor														

NO	KODE	URUSAN / BIDANG URUSAN / PROGRAM / KEGIATAN / SUB KEGIATAN	INDIKATOR PROGRAM / KEGIATAN / SUB KEGIATAN	TARGET AKHIR PERIODE RENSTRA OPD	REALISASI CAPAIAN RENJA OPD TAHUN 2022	PRAKIRAAN CAPAIAN TARGET RENJA OPD TAHUN 2023	CAPAIAN KINERJA DAN KERANGKA PENDANAAN						KELOMPOK SASARAN	PRAKIRAAN MAJU RENCANA TAHUN 2025		PERANGKAT DAERAH PENANGGUNG JAWAB
							TARGET 2024	PAGU INDIKATIF (Rp)	LOKASI	SUMBER DANA	PRIORITAS			TARGET	PAGU INDIKATIF (Rp)	
											NASIONAL	DAERAH				
1	2	3	4	5	6	7	8	9	10	11	12	13	14	15	16	17
			Jumlah Sarana dan Prasarana Pengujian Berkala Kendaraan Bermotor yang Terpelihara	1 Unit			1 Unit	23.500.000,00	- Kab. Indragiri Hilir, Semua Kecamatan, Semua Kel/Desa	DANA TRANSFER UMUM-DANA ALOKASI UMUM	-	Penguatan Infrastruktur Penguatan tata kelola kelembagaan dan implementasi perencanaan pembangunan daerah	-	1 Unit	12.868.000,00	DINAS PERHUBUNGAN
	2.15.02.2.05.0008	Koordinasi Penyelenggaraan Pengujian Berkala Kendaraan Bermotor														
			Jumlah Laporan Koordinasi Penyelenggaraan Pengujian Berkala Kendaraan Bermotor	12 Laporan			12 Laporan	80.722.373,00	- Kab. Indragiri Hilir, Semua Kecamatan, Semua Kel/Desa	DANA TRANSFER UMUM-DANA ALOKASI UMUM	-	Penguatan Infrastruktur Penguatan tata kelola kelembagaan dan implementasi perencanaan pembangunan daerah	-	12 Laporan	12.868.000,00	DINAS PERHUBUNGAN
	2.15.02.2.05.0009	Penetapan Tarif Retribusi Pengujian Berkala Kendaraan Bermotor														
			Jumlah Laporan Penetapan Tarif Retribusi Pengujian Berkala Kendaraan Bermotor	1 Laporan			1 Laporan	0,00	- Kab. Indragiri Hilir, Semua Kecamatan, Semua Kel/Desa	DANA TRANSFER UMUM-DANA ALOKASI UMUM	-	Penguatan Infrastruktur Penguatan tata kelola kelembagaan dan implementasi perencanaan pembangunan daerah	-	1 Laporan	5.146.000,00	DINAS PERHUBUNGAN
	2.15.02.2.05.0010	Monitoring dan Evaluasi Penyelenggaraan Pengujian Berkala Kendaraan Bermotor														
			Jumlah Laporan Monitoring dan Evaluasi Penyelenggaraan Pengujian Berkala Kendaraan Bermotor	12 Laporan			12 Laporan	0,00	- Kab. Indragiri Hilir, Semua Kecamatan, Semua Kel/Desa	DANA TRANSFER UMUM-DANA ALOKASI UMUM	-	Penguatan Infrastruktur Penguatan tata kelola kelembagaan dan implementasi perencanaan pembangunan daerah	-	12 Laporan	5.146.000,00	DINAS PERHUBUNGAN
	2.15.02.2.06	Pelaksanaan Manajemen dan Rekayasa Lalu Lintas untuk Jaringan Jalan Kabupaten/Kota	-	80 Persen			-	0,00			-	Penguatan Infrastruktur Penguatan tata kelola kelembagaan dan implementasi perencanaan pembangunan daerah	-	80 Persen	66.913.000,00	DINAS PERHUBUNGAN

NO	KODE	URUSAN / BIDANG URUSAN / PROGRAM / KEGIATAN / SUB KEGIATAN	INDIKATOR PROGRAM / KEGIATAN / SUB KEGIATAN	TARGET AKHIR PERIODE RENSTRA OPD	REALISASI CAPAIAN RENJA OPD TAHUN 2022	PRAKIRAAN CAPAIAN TARGET RENJA OPD TAHUN 2023	CAPAIAN KINERJA DAN KERANGKA PENDANAAN						KELOMPOK SASARAN	PRAKIRAAN MAJU RENCANA TAHUN 2025		PERANGKAT DAERAH PENANGGUNG JAWAB
							TARGET 2024	PAGU INDIKATIF (Rp)	LOKASI	SUMBER DANA	PRIORITAS			TARGET	PAGU INDIKATIF (Rp)	
											NASIONAL	DAERAH				
1	2	3	4	5	6	7	8	9	10	11	12	13	14	15	16	17
	2.15.02.2.06.0004	Pengawasan dan Pengendalian Efektivitas Pelaksanaan Kebijakan untuk Jalan Kabupaten/Kota														
			Jumlah Laporan Pengawasan dan Pengendalian Efektivitas Pelaksanaan Kebijakan untuk Jalan Kabupaten/Kota	12 Laporan			12 Laporan	0,00	- Kab. Indragiri Hilir, Semua Kecamatan, Semua Kel/Desa	DANA TRANSFER UMUM-DANA ALOKASI UMUM	-	Penguatan Infrastruktur Penguatan tata kelola kelembagaan dan implementasi perencanaan pembangunan daerah	-	12 Laporan	12.868.000,00	DINAS PERHUBUNGAN
	2.15.02.2.06.0006	Penilaian Pemenuhan dan Penerbitan Sertifikat Sistem Manajemen Keselamatan Perusahaan Angkutan Umum														
			Jumlah Sertifikat Sistem Manajemen Keselamatan Perusahaan Angkutan Umum	1 Dokumen			1 Dokumen	0,00	- Kab. Indragiri Hilir, Semua Kecamatan, Semua Kel/Desa	DANA TRANSFER UMUM-DANA ALOKASI UMUM	-	Penguatan Infrastruktur Penguatan tata kelola kelembagaan dan implementasi perencanaan pembangunan daerah	-	1 Dokumen	5.146.000,00	DINAS PERHUBUNGAN
	2.15.02.2.06.0007	Monitoring dan evaluasi Implementasi Batas Kecepatan														
			Jumlah Ruas jalan yang diidentifikasi dan dilakukan pengawasan terhadap implementasi batas kecepatan	12 Laporan			12 Laporan	0,00	- Kab. Indragiri Hilir, Semua Kecamatan, Semua Kel/Desa	DANA TRANSFER UMUM-DANA ALOKASI UMUM	-	Penguatan tata kelola kelembagaan dan implementasi perencanaan pembangunan daerah	-	12 Laporan	10.294.000,00	DINAS PERHUBUNGAN
	2.15.02.2.06.0008	Pembangunan Rute Aman Selamat Sekolah (RASS)														
			Jumlah kawasan pembangunan Rute Aman Selamat Sekolah yang terbangun	15 Unit			15 Unit	0,00	- Kab. Indragiri Hilir, Semua Kecamatan, Semua Kel/Desa	DANA TRANSFER UMUM-DANA ALOKASI UMUM	-	Penguatan tata kelola kelembagaan dan implementasi perencanaan pembangunan daerah	-	15 Unit	25.737.000,00	DINAS PERHUBUNGAN
	2.15.02.2.06.0009	Monitoring dan evaluasi Rute Aman Selamat Sekolah (RASS)														
			Jumlah lokasi Rute Aman Sekolah (RASS) yang diidentifikasi dan diawasi	1 Laporan			1 Laporan	0,00	- Kab. Indragiri Hilir, Semua Kecamatan, Semua Kel/Desa	DANA TRANSFER UMUM-DANA ALOKASI UMUM	-	Penguatan Infrastruktur Penguatan tata kelola kelembagaan dan implementasi perencanaan pembangunan daerah	-	1 Laporan	12.868.000,00	DINAS PERHUBUNGAN

NO	KODE	URUSAN / BIDANG URUSAN / PROGRAM / KEGIATAN / SUB KEGIATAN	INDIKATOR PROGRAM / KEGIATAN / SUB KEGIATAN	TARGET AKHIR PERIODE RENSTRA OPD	REALISASI CAPAIAN RENJA OPD TAHUN 2022	PRAKIRAAN CAPAIAN TARGET RENJA OPD TAHUN 2023	CAPAIAN KINERJA DAN KERANGKA PENDANAAN						KELOMPOK SASARAN	PRAKIRAAN MAJU RENCANA TAHUN 2025		PERANGKAT DAERAH PENANGGUNG JAWAB
							TARGET 2024	PAGU INDIKATIF (Rp)	LOKASI	SUMBER DANA	PRIORITAS			TARGET	PAGU INDIKATIF (Rp)	
											NASIONAL	DAERAH				
1	2	3	4	5	6	7	8	9	10	11	12	13	14	15	16	17
	2.15.02.2.07	Persetujuan Hasil Analisis Dampak Lalu Lintas (Andalalin) untuk Jalan Kabupaten/Kota	-	80 Persen			-	0,00			-	Penguatan Infrastruktur Penguatan tata kelola kelembagaan dan implementasi perencanaan pembangunan daerah	-	80 Persen	15.436.000,00	DINAS PERHUBUNGAN
	2.15.02.2.07.0003	Koordinasi dan Sinkronisasi Penilaian Hasil Andalalin														
			Jumlah Laporan Koordinasi dan Sinkronisasi Penilaian Hasil Andalalin	1 Laporan			1 Laporan	0,00	- Kab. Indragiri Hilir, Semua Kecamatan, Semua Kel/Desa	DANA TRANSFER UMUM-DANA ALOKASI UMUM	-	Penguatan Infrastruktur Penguatan tata kelola kelembagaan dan implementasi perencanaan pembangunan daerah	-	1 Laporan	5.146.000,00	DINAS PERHUBUNGAN
	2.15.02.2.07.0005	Peningkatan Kompetensi Penilai Andalalin														
			Jumlah penilai Andalalin yang ditingkatkan kompetensinya dan tersertifikasi	2 Orang			1 Orang	0,00	- Kab. Indragiri Hilir, Semua Kecamatan, Semua Kel/Desa	DANA TRANSFER UMUM-DANA ALOKASI UMUM	-	Penguatan Infrastruktur Penguatan tata kelola kelembagaan dan implementasi perencanaan pembangunan daerah	-	2 Orang	2.572.000,00	DINAS PERHUBUNGAN
	2.15.02.2.07.0006	Pengawasan Pelaksanaan Rekomendasi Persetujuan Teknis Andalalin														
			Jumlah laporan Rekomendasi Persetujuan Teknis Andalalin yang terawasi	1 Laporan			2 Laporan	0,00	- Kab. Indragiri Hilir, Semua Kecamatan, Semua Kel/Desa	DANA TRANSFER UMUM-DANA ALOKASI UMUM	-	Penguatan tata kelola kelembagaan dan implementasi perencanaan pembangunan daerah	-	1 Laporan	2.572.000,00	DINAS PERHUBUNGAN
	2.15.02.2.07.0007	Peningkatan Kompetensi Penilai Andalalin														
			Jumlah Persetujuan Dokumen Teknis Andalalin yang ditetapkan	1 Dokumen			1 Dokumen	0,00	- Kab. Indragiri Hilir, Semua Kecamatan, Semua Kel/Desa	DANA TRANSFER UMUM-DANA ALOKASI UMUM	-	Penguatan Infrastruktur Penguatan tata kelola kelembagaan dan implementasi perencanaan pembangunan daerah	-	1 Dokumen	5.146.000,00	DINAS PERHUBUNGAN

NO	KODE	URUSAN / BIDANG URUSAN / PROGRAM / KEGIATAN / SUB KEGIATAN	INDIKATOR PROGRAM / KEGIATAN / SUB KEGIATAN	TARGET AKHIR PERIODE RENSTRA OPD	REALISASI CAPAIAN RENJA OPD TAHUN 2022	PRAKIRAAN CAPAIAN TARGET RENJA OPD TAHUN 2023	CAPAIAN KINERJA DAN KERANGKA PENDANAAN						KELOMPOK SASARAN	PRAKIRAAN MAJU RENCANA TAHUN 2025		PERANGKAT DAERAH PENANGGUNG JAWAB
							TARGET 2024	PAGU INDIKATIF (Rp)	LOKASI	SUMBER DANA	PRIORITAS			TARGET	PAGU INDIKATIF (Rp)	
											NASIONAL	DAERAH				
1	2	3	4	5	6	7	8	9	10	11	12	13	14	15	16	17
	2.15.02.2.08	Audit dan Inspeksi Keselamatan LLAJ di Jalan	-	80 Persen			-	584.199.800,00			-	Penguatan Infrastruktur Penguatan tata kelola kelembagaan dan implementasi perencanaan pembangunan daerah	-	80 Persen	77.209.000,00	DINAS PERHUBUNGAN
	2.15.02.2.08.0003	Pelaksanaan Inspeksi, Audit dan Pemantauan Terminal														
			Jumlah Laporan Inspeksi, Audit dan Pemantauan Terminal	12 Laporan			12 Laporan	0,00	- Kab. Indragiri Hilir, Semua Kecamatan, Semua Kel/Desa	DANA TRANSFER UMUM-DANA ALOKASI UMUM	-	Penguatan Infrastruktur Penguatan tata kelola kelembagaan dan implementasi perencanaan pembangunan daerah	-	12 Laporan	12.868.000,00	DINAS PERHUBUNGAN
	2.15.02.2.08.0004	Pelaksanaan Inspeksi, Audit dan Pemantauan Pemenuhan Persyaratan Penyelenggaraan Kompetensi Pengemudi Kendaraan Bermotor Kabupaten/Kota														
			Jumlah Laporan Inspeksi, Audit dan Pemantauan Pemenuhan Persyaratan Penyelenggaraan Kompetensi Pengemudi Kendaraan Bermotor Kabupaten/Kota	60 Laporan			12 Laporan	584.199.800,00	- Kab. Indragiri Hilir, Semua Kecamatan, Semua Kel/Desa	DANA TRANSFER UMUM-DANA ALOKASI UMUM	-	Penguatan Infrastruktur Penguatan tata kelola kelembagaan dan implementasi perencanaan pembangunan daerah	-	60 Laporan	12.868.000,00	DINAS PERHUBUNGAN
	2.15.02.2.08.0007	Pelaksanaan Inspeksi, Audit dan Pemantauan Sistem Manajemen Keselamatan Perusahaan Angkutan Umum														
			Jumlah laporan Inspeksi, Audit dan Pemantauan Sistem Manajemen Keselamatan Perusahaan Angkutan Umum	12 Laporan			12 Laporan	0,00	- Kab. Indragiri Hilir, Semua Kecamatan, Semua Kel/Desa	DANA TRANSFER UMUM-DANA ALOKASI UMUM	-	Penguatan Infrastruktur Penguatan tata kelola kelembagaan dan implementasi perencanaan pembangunan daerah	-	12 Laporan	12.868.000,00	DINAS PERHUBUNGAN
	2.15.02.2.08.0008	Peningkatan Kapasitas Auditor dan Inspektor Lalu Lintas dan Angkutan Jalan														

NO	KODE	URUSAN / BIDANG URUSAN / PROGRAM / KEGIATAN / SUB KEGIATAN	INDIKATOR PROGRAM / KEGIATAN / SUB KEGIATAN	TARGET AKHIR PERIODE RENSTRA OPD	REALISASI CAPAIAN RENJA OPD TAHUN 2022	PRAKIRAAN CAPAIAN TARGET RENJA OPD TAHUN 2023	CAPAIAN KINERJA DAN KERANGKA PENDANAAN						KELOMPOK SASARAN	PRAKIRAAN MAJU RENCANA TAHUN 2025		PERANGKAT DAERAH PENANGGUNG JAWAB
							TARGET 2024	PAGU INDIKATIF (Rp)	LOKASI	SUMBER DANA	PRIORITAS			TARGET	PAGU INDIKATIF (Rp)	
											NASIONAL	DAERAH				
1	2	3	4	5	6	7	8	9	10	11	12	13	14	15	16	17
			Jumlah Auditor dan Inspektor Lalu Lintas dan Angkutan Jalan yang ditingkatkan kapasitasnya	3 Orang			3 Orang	0,00	- Kab. Indragiri Hilir, Semua Kecamatan, Semua Kel/Desa	DANA TRANSFER UMUM-DANA ALOKASI UMUM	-	Penguatan Infrastruktur Penguatan tata kelola kelembagaan dan implementasi perencanaan pembangunan daerah	-	3 Orang	12.868.000,00	DINAS PERHUBUNGAN
	2.15.02.2.08.0009	Pelaksanaan Pengawasan Melalui Uji Petik terhadap Unit Pelaksana Uji Berkala Kendaraan Bermotor Inspeksi, Audit dan Pemantauan Unit Pelaksana Uji Berkala Kendaraan Bermotor														
			Jumlah laporan Uji Petik terhadap Unit Pelaksana Uji Berkala Kendaraan Bermotor	12 Laporan			12 Laporan	0,00	- Kab. Indragiri Hilir, Semua Kecamatan, Semua Kel/Desa	DANA TRANSFER UMUM-DANA ALOKASI UMUM	-	Penguatan Infrastruktur Penguatan tata kelola kelembagaan dan implementasi perencanaan pembangunan daerah	-	12 Laporan	25.737.000,00	DINAS PERHUBUNGAN
	2.15.02.2.09	Penyediaan Angkutan Umum untuk Jasa Angkutan Orang dan/atau Barang Antar Kota dalam 1 (Satu) Daerah Kabupaten/Kota	-	85 Persen			-	1.324.940.900,00			-	Penguatan Infrastruktur Penguatan tata kelola kelembagaan dan implementasi perencanaan pembangunan daerah	-	85 Persen	270.246.000,00	DINAS PERHUBUNGAN
	2.15.02.2.09.0002	Pengendalian dan Pengawasan Ketersediaan Angkutan Umum untuk Jasa Angkutan Orang dan/atau Barang Antar Kota dalam 1 (Satu) Kabupaten/Kota														
			Jumlah Laporan Pengendalian dan Pengawasan Ketersediaan Angkutan Umum untuk Jasa Angkutan Orang dan/atau Barang Antar Kota dalam 1 (Satu) Kabupaten/Kota	12 Laporan			12 Laporan	0,00	- Kab. Indragiri Hilir, Semua Kecamatan, Semua Kel/Desa	DANA TRANSFER UMUM-DANA ALOKASI UMUM	-	Penguatan Infrastruktur Penguatan tata kelola kelembagaan dan implementasi perencanaan pembangunan daerah	-	12 Laporan	25.737.000,00	DINAS PERHUBUNGAN
	2.15.02.2.09.0003	Penyediaan Angkutan Umum untuk Jasa Angkutan Orang dan/atau Barang Antar Kota dalam 1 (Satu) Daerah Kabupaten/Kota														
			Jumlah Armada Angkutan Umum untuk Jasa Angkutan Orang dan/atau Barang Antar Kota dalam 1 (Satu) Daerah Kabupaten/Kota yang Tersedia	34 Unit			34 Unit	1.324.940.900,00	- Kab. Indragiri Hilir, Semua Kecamatan, Semua Kel/Desa	DANA TRANSFER UMUM-DANA ALOKASI UMUM	-	Penguatan Infrastruktur Penguatan tata kelola kelembagaan dan implementasi perencanaan pembangunan daerah	-	34 Unit	244.509.000,00	DINAS PERHUBUNGAN

NO	KODE	URUSAN / BIDANG URUSAN / PROGRAM / KEGIATAN / SUB KEGIATAN	INDIKATOR PROGRAM / KEGIATAN / SUB KEGIATAN	TARGET AKHIR PERIODE RENSTRA OPD	REALISASI CAPAIAN RENJA OPD TAHUN 2022	PRAKIRAAN CAPAIAN TARGET RENJA OPD TAHUN 2023	CAPAIAN KINERJA DAN KERANGKA PENDANAAN						KELOMPOK SASARAN	PRAKIRAAN MAJU RENCANA TAHUN 2025		PERANGKAT DAERAH PENANGGUNG JAWAB
							TARGET 2024	PAGU INDIKATIF (Rp)	LOKASI	SUMBER DANA	PRIORITAS			TARGET	PAGU INDIKATIF (Rp)	
											NASIONAL	DAERAH				
1	2	3	4	5	6	7	8	9	10	11	12	13	14	15	16	17
	2.15.02.2.10	Penetapan Kawasan Perkotaan untuk Pelayanan Angkutan Perkotaan yang Melampaui Batas 1 (Satu) Daerah Kabupaten/Kota	-	75 Persen			-	0,00			-	Penguatan Infrastruktur Penguatan tata kelola kelembagaan dan implementasi perencanaan pembangunan daerah	-	75 Persen	18.014.000,00	DINAS PERHUBUNGAN
	2.15.02.2.10.0001	Perumusan Kebijakan Penetapan Kawasan Perkotaan untuk Angkutan Perkotaan Kewenangan Kabupaten/Kota														
			Jumlah Dokumen Kebijakan Penetapan Kawasan Perkotaan untuk Angkutan Perkotaan Kewenangan Kabupaten/Kota	25 Dokumen			25 Dokumen	0,00	- Kab. Indragiri Hilir, Semua Kecamatan, Semua Kel/Desa	DANA TRANSFER UMUM-DANA ALOKASI UMUM	-	Penguatan Infrastruktur Penguatan tata kelola kelembagaan dan implementasi perencanaan pembangunan daerah	-	25 Dokumen	12.868.000,00	DINAS PERHUBUNGAN
	2.15.02.2.10.0002	Sosialisasi dan Uji Coba Pelaksanaan Kebijakan Penetapan Kawasan Perkotaan untuk Angkutan Perkotaan Kewenangan Kabupaten/Kota														
			Jumlah Dokumen Sosialisasi dan Uji Coba Pelaksanaan Kebijakan Penetapan Kawasan Perkotaan untuk Angkutan Perkotaan Kewenangan Kabupaten/Kota	1 Dokumen			1 Dokumen	0,00	- Kab. Indragiri Hilir, Semua Kecamatan, Semua Kel/Desa	DANA TRANSFER UMUM-DANA ALOKASI UMUM	-	Penguatan Infrastruktur Penguatan tata kelola kelembagaan dan implementasi perencanaan pembangunan daerah	-	1 Dokumen	5.146.000,00	DINAS PERHUBUNGAN
	2.15.02.2.11	Penetapan Rencana Umum Jaringan Trayek Perkotaan dalam 1 (Satu) Daerah Kabupaten/Kota	-	80 Persen			-	0,00			-	Penguatan Infrastruktur Penguatan tata kelola kelembagaan dan implementasi perencanaan pembangunan daerah	-	80 Persen	28.308.000,00	DINAS PERHUBUNGAN
	2.15.02.2.11.0001	Pelaksanaan Penyusunan Rencana Umum Jaringan Trayek Perkotaan dalam 1 (Satu) Daerah Kabupaten/Kota														
			Jumlah Dokumen Kebijakan Rencana Umum Jaringan Trayek Perkotaan dalam 1 (Satu) Daerah Kabupaten/Kota	1 Dokumen			1 Dokumen	0,00	- Kab. Indragiri Hilir, Semua Kecamatan, Semua Kel/Desa	DANA TRANSFER UMUM-DANA ALOKASI UMUM	-	Penguatan Infrastruktur Penguatan tata kelola kelembagaan dan implementasi perencanaan pembangunan daerah	-	1 Dokumen	10.294.000,00	DINAS PERHUBUNGAN

NO	KODE	URUSAN / BIDANG URUSAN / PROGRAM / KEGIATAN / SUB KEGIATAN	INDIKATOR PROGRAM / KEGIATAN / SUB KEGIATAN	TARGET AKHIR PERIODE RENSTRA OPD	REALISASI CAPAIAN RENJA OPD TAHUN 2022	PRAKIRAAN CAPAIAN TARGET RENJA OPD TAHUN 2023	CAPAIAN KINERJA DAN KERANGKA PENDANAAN						KELOMPOK SASARAN	PRAKIRAAN MAJU RENCANA TAHUN 2025		PERANGKAT DAERAH PENANGGUNG JAWAB
							TARGET 2024	PAGU INDIKATIF (Rp)	LOKASI	SUMBER DANA	PRIORITAS			TARGET	PAGU INDIKATIF (Rp)	
											NASIONAL	DAERAH				
1	2	3	4	5	6	7	8	9	10	11	12	13	14	15	16	17
	2.15.02.2.11.0002	Penetapan Kebijakan dan Sosialisasi Rencana Umum Jaringan Trayek Perkotaan dalam 1 (Satu) Daerah Kabupaten/Kota														
			Jumlah Dokumen Penetapan Kebijakan dan Tersosialisasinya Rencana Umum Jaringan Trayek Perkotaan dalam 1 (Satu) Daerah Kabupaten/Kota	1 Dokumen			1 Dokumen	0,00	- Kab. Indragiri Hilir, Semua Kecamatan, Semua Kel/Desa	DANA TRANSFER UMUM-DANA ALOKASI UMUM	-	Penguatan Infrastruktur Penguatan tata kelola kelembagaan dan implementasi perencanaan pembangunan daerah	-	1 Dokumen	12.868.000,00	DINAS PERHUBUNGAN
	2.15.02.2.11.0003	Pengendalian Pelaksanaan Rencana Umum Jaringan Trayek Perkotaan dalam 1 (Satu) Daerah Kabupaten/Kota														
			Jumlah Dokumen Kebijakan Pengendalian Pelaksanaan Rencana Umum Jaringan Trayek Perkotaan dalam 1 (Satu) Daerah Kabupaten/Kota	1 Dokumen			1 Dokumen	0,00	- Kab. Indragiri Hilir, Semua Kecamatan, Semua Kel/Desa	DANA TRANSFER UMUM-DANA ALOKASI UMUM	-	Penguatan Infrastruktur Penguatan tata kelola kelembagaan dan implementasi perencanaan pembangunan daerah	-	1 Dokumen	5.146.000,00	DINAS PERHUBUNGAN
	2.15.02.2.12	Penetapan Rencana Umum Jaringan Trayek Pedesaan dalam 1 (Satu) Daerah Kabupaten/Kota	-	-			-	0,00			-	Penguatan Infrastruktur Penguatan tata kelola kelembagaan dan implementasi perencanaan pembangunan daerah	-	-	25.736.000,00	DINAS PERHUBUNGAN
	2.15.02.2.12.0001	Perumusan Kebijakan Rencana Umum Jaringan Trayek Pedesaan Kewenangan Kabupaten/Kota														
			Jumlah Dokumen Kebijakan Rencana Umum Jaringan Trayek Pedesaan Kewenangan Kabupaten/Kota	1 Dokumen			1 Dokumen	0,00	- Kab. Indragiri Hilir, Semua Kecamatan, Semua Kel/Desa	DANA TRANSFER UMUM-DANA ALOKASI UMUM	-	Penguatan Infrastruktur Penguatan tata kelola kelembagaan dan implementasi perencanaan pembangunan daerah	-	1 Dokumen	12.868.000,00	DINAS PERHUBUNGAN
	2.15.02.2.12.0002	Sosialisasi dan Uji Coba Pelaksanaan Kebijakan Rencana Umum Jaringan Trayek Pedesaan Kewenangan Kabupaten/Kota														

NO	KODE	URUSAN / BIDANG URUSAN / PROGRAM / KEGIATAN / SUB KEGIATAN	INDIKATOR PROGRAM / KEGIATAN / SUB KEGIATAN	TARGET AKHIR PERIODE RENSTRA OPD	REALISASI CAPAIAN RENJA OPD TAHUN 2022	PRAKIRAAN CAPAIAN TARGET RENJA OPD TAHUN 2023	CAPAIAN KINERJA DAN KERANGKA PENDANAAN						KELOMPOK SASARAN	PRAKIRAAN MAJU RENCANA TAHUN 2025		PERANGKAT DAERAH PENANGGUNG JAWAB
							TARGET 2024	PAGU INDIKATIF (Rp)	LOKASI	SUMBER DANA	PRIORITAS			TARGET	PAGU INDIKATIF (Rp)	
											NASIONAL	DAERAH				
1	2	3	4	5	6	7	8	9	10	11	12	13	14	15	16	17
			Jumlah Dokumen Sosialisasi dan Uji Coba Pelaksanaan Kebijakan Rencana Umum Jaringan Trayek Pedesaan Kewenangan Kabupaten/Kota				0 Dokumen	0,00	-	-	-	Penguatan Infrastruktur Penguatan tata kelola kelembagaan dan implementasi perencanaan pembangunan daerah	-		12.868.000,00	DINAS PERHUBUNGAN
	2.15.02.2.13	Penetapan Wilayah Operasi Angkutan Orang dengan Menggunakan Taksi dalam Kawasan Perkotaan yang Wilayah Operasinya dalam 1 (Satu) Daerah Kabupaten/Kota	-	-			-	0,00			-	Penguatan Infrastruktur Penguatan tata kelola kelembagaan dan implementasi perencanaan pembangunan daerah	-	-	25.736.000,00	DINAS PERHUBUNGAN
	2.15.02.2.13.0001	Perumusan Kebijakan Penetapan Wilayah Operasi Angkutan Orang dengan Menggunakan Taksi dalam Kawasan Perkotaan Kewenangan Kabupaten/Kota														
			Jumlah Dokumen Kebijakan Penetapan Wilayah Operasi Angkutan Orang dengan Menggunakan Taksi dalam Kawasan Perkotaan Kewenangan Kabupaten/Kota				1 Dokumen	0,00	- Kab. Indragiri Hilir, Semua Kecamatan, Semua Kel/Desa	DANA TRANSFER UMUM-DANA ALOKASI UMUM	-	Penguatan Infrastruktur Penguatan tata kelola kelembagaan dan implementasi perencanaan pembangunan daerah	-		15.442.000,00	DINAS PERHUBUNGAN
	2.15.02.2.13.0002	Sosialisasi dan Uji Coba Pelaksanaan Kebijakan Penetapan Wilayah Operasi Angkutan Orang dengan Menggunakan Taksi dalam Kawasan Perkotaan Kewenangan Kabupaten/Kota														
			Jumlah Dokumen Sosialisasi dan Uji Coba Pelaksanaan Kebijakan Penetapan Wilayah Operasi Angkutan Orang dengan Menggunakan Taksi dalam Kawasan Perkotaan Kewenangan Kabupaten/Kota				1 Dokumen	0,00	- Kab. Indragiri Hilir, Semua Kecamatan, Semua Kel/Desa	DANA TRANSFER UMUM-DANA ALOKASI UMUM	-	Penguatan Infrastruktur Penguatan tata kelola kelembagaan dan implementasi perencanaan pembangunan daerah	-		10.294.000,00	DINAS PERHUBUNGAN
	2.15.02.2.14	Penerbitan Izin Penyelenggaraan Angkutan Orang dalam Trayek Lintas Daerah Kabupaten/Kota dalam 1 (Satu) Daerah Kabupaten/Kota	-	-			-	0,00			-	Penguatan Infrastruktur Penguatan tata kelola kelembagaan dan implementasi perencanaan pembangunan daerah	-	-	15.440.000,00	DINAS PERHUBUNGAN
	2.15.02.2.14.0002	Koordinasi dan Sinkronisasi Pengawasan Pelaksanaan Izin Penyelenggaraan Angkutan Orang dalam Trayek Kewenangan Kabupaten/Kota														

NO	KODE	URUSAN / BIDANG URUSAN / PROGRAM / KEGIATAN / SUB KEGIATAN	INDIKATOR PROGRAM / KEGIATAN / SUB KEGIATAN	TARGET AKHIR PERIODE RENSTRA OPD	REALISASI CAPAIAN RENJA OPD TAHUN 2022	PRAKIRAAN CAPAIAN TARGET RENJA OPD TAHUN 2023	CAPAIAN KINERJA DAN KERANGKA PENDANAAN						KELOMPOK SASARAN	PRAKIRAAN MAJU RENCANA TAHUN 2025		PERANGKAT DAERAH PENANGGUNG JAWAB
							TARGET 2024	PAGU INDIKATIF (Rp)	LOKASI	SUMBER DANA	PRIORITAS			TARGET	PAGU INDIKATIF (Rp)	
											NASIONAL	DAERAH				
1	2	3	4	5	6	7	8	9	10	11	12	13	14	15	16	17
			Jumlah Laporan Koordinasi dan Sinkronisasi Pengawasan Pelaksanaan Izin Penyelenggaraan Angkutan Orang dalam Trayek Kewenangan Kabupaten/Kota				12 Laporan	0,00	- Kab. Indragiri Hilir, Semua Kecamatan, Semua Kel/Desa	DANA TRANSFER UMUM-DANA ALOKASI UMUM	-	Penguatan Infrastruktur Penguatan tata kelola kelembagaan dan implementasi perencanaan pembangunan daerah	-		10.294.000,00	DINAS PERHUBUNGAN
	2.15.02.2.14.0003	Fasilitasi Pemenuhan Persyaratan Perolehan Izin Penyelenggaraan Angkutan Orang dalam Trayek Kewenangan Kabupaten/Kota dalam Sistem Pelayanan Perizinan Berusaha Terintegrasi Secara Elektronik														
			Jumlah Laporan Pemenuhan Persyaratan Perolehan Izin Penyelenggaraan Angkutan Orang dalam Trayek Kewenangan Kabupaten/Kota dalam Sistem Pelayanan Perizinan Berusaha Terintegrasi Secara Elektronik				1 Unit	0,00	- Kab. Indragiri Hilir, Semua Kecamatan, Semua Kel/Desa	DANA TRANSFER UMUM-DANA ALOKASI UMUM	-	Penguatan Infrastruktur Penguatan tata kelola kelembagaan dan implementasi perencanaan pembangunan daerah	-		5.146.000,00	DINAS PERHUBUNGAN
	2.15.02.2.15	Penerbitan Izin Penyelenggaraan Angkutan Taksi yang Wilayah Operasinya dalam 1 (Satu) Daerah Kabupaten/Kota	-	-			-	0,00			-	Penguatan Infrastruktur Penguatan tata kelola kelembagaan dan implementasi perencanaan pembangunan daerah	-	-	20.588.000,00	DINAS PERHUBUNGAN
	2.15.02.2.15.0003	Fasilitasi Pemenuhan Persyaratan Perolehan Izin Penyelenggaraan Angkutan Taksi tidak dalam trayek sesuai wilayah kerja kewenangan Kabupaten/Kota dalam Sistem Pelayanan Perizinan Berusaha Terintegrasi Secara Elektronik														
			Jumlah Persetujuan Izin Angkutan Taksi tidak dalam trayek sesuai wilayah kerja kewenangan Kabupaten/Kota dalam Sistem Pelayanan Perizinan Berusaha Terintegrasi Secara Elektronik yang telah memenuhi persyaratan.				12 Unit	0,00	- Kab. Indragiri Hilir, Semua Kecamatan, Semua Kel/Desa	DANA TRANSFER UMUM-DANA ALOKASI UMUM	-	Penguatan Infrastruktur Penguatan tata kelola kelembagaan dan implementasi perencanaan pembangunan daerah	-		10.294.000,00	DINAS PERHUBUNGAN
	2.15.02.2.15.0004	Koordinasi dan Sinkronisasi Pengawasan Pelaksanaan Izin Penyelenggaraan Angkutan Taksi tidak dalam trayek sesuai wilayah operasi kewenangan Kabupaten/Kota														
			Jumlah laporan Koordinasi dan Sinkronisasi Pengawasan Pelaksanaan Izin Penyelenggaraan Angkutan Taksi tidak dalam trayek sesuai wilayah operasi kewenangan Kabupaten/Kota				12 Dokumen	0,00	- Kab. Indragiri Hilir, Semua Kecamatan, Semua Kel/Desa	DANA TRANSFER UMUM-DANA ALOKASI UMUM	-	Penguatan Infrastruktur Penguatan tata kelola kelembagaan dan implementasi perencanaan pembangunan daerah	-		10.294.000,00	DINAS PERHUBUNGAN

NO	KODE	URUSAN / BIDANG URUSAN / PROGRAM / KEGIATAN / SUB KEGIATAN	INDIKATOR PROGRAM / KEGIATAN / SUB KEGIATAN	TARGET AKHIR PERIODE RENSTRA OPD	REALISASI CAPAIAN RENJA OPD TAHUN 2022	PRAKIRAAN CAPAIAN TARGET RENJA OPD TAHUN 2023	CAPAIAN KINERJA DAN KERANGKA PENDANAAN						KELOMPOK SASARAN	PRAKIRAAN MAJU RENCANA TAHUN 2025		PERANGKAT DAERAH PENANGGUNG JAWAB
							TARGET 2024	PAGU INDIKATIF (Rp)	LOKASI	SUMBER DANA	PRIORITAS			TARGET	PAGU INDIKATIF (Rp)	
											NASIONAL	DAERAH				
1	2	3	4	5	6	7	8	9	10	11	12	13	14	15	16	17
	2.15.02.2.16	Penetapan Tarif Kelas Ekonomi untuk Angkutan Orang yang Melayani Trayek serta Angkutan Perkotaan dan Perdesaan dalam 1 (Satu) Daerah Kabupaten/Kota	-	-			-	0,00			-	Penguatan Infrastruktur Penguatan tata kelola kelembagaan dan implementasi perencanaan pembangunan daerah	-	-	38.604.000,00	DINAS PERHUBUNGAN
	2.15.02.2.16.0001	Analisis Tarif Kelas Ekonomi Angkutan Orang dan Angkutan Perkotaan dan Perdesaan dalam 1 (Satu) Daerah Kabupaten/Kota														
			Jumlah Dokumen Analisis Tarif Kelas Ekonomi Angkutan Orang dan Angkutan Perkotaan dan Perdesaan dalam 1 (Satu) Daerah Kabupaten/Kota				1 Dokumen	0,00	- Kab. Indragiri Hilir, Semua Kecamatan, Semua Kel/Desa	DANA TRANSFER UMUM-DANA ALOKASI UMUM	-	Penguatan Infrastruktur Penguatan tata kelola kelembagaan dan implementasi perencanaan pembangunan daerah	-		12.868.000,00	DINAS PERHUBUNGAN
	2.15.02.2.16.0002	Penyediaan Data dan Informasi Tarif Kelas Ekonomi Angkutan Orang dan Angkutan Perkotaan dan Perdesaan dalam 1 (Satu) Daerah Kabupaten/Kota														
			Jumlah Data dan Informasi Tarif Kelas Ekonomi Angkutan Orang dan Angkutan Perkotaan dan Perdesaan dalam 1 (Satu) Daerah Kabupaten/Kota				1 Dokumen	0,00	- Kab. Indragiri Hilir, Semua Kecamatan, Semua Kel/Desa	DANA TRANSFER UMUM-DANA ALOKASI UMUM	-	Penguatan Infrastruktur Penguatan tata kelola kelembagaan dan implementasi perencanaan pembangunan daerah	-		12.868.000,00	DINAS PERHUBUNGAN
	2.15.02.2.16.0003	Pengendalian dan Pengawasan Tarif Kelas Ekonomi Angkutan Orang dan Angkutan Perkotaan dan Perdesaan dalam 1 (Satu) Daerah Kabupaten/Kota														
			Jumlah Laporan Pengendalian dan Pengawasan Tarif Kelas Ekonomi Angkutan Orang dan Angkutan Perkotaan dan Perdesaan dalam 1 (Satu) Daerah Kabupaten/Kota				12 Laporan	0,00	- Kab. Indragiri Hilir, Semua Kecamatan, Semua Kel/Desa	DANA TRANSFER UMUM-DANA ALOKASI UMUM	-	Penguatan Infrastruktur Penguatan tata kelola kelembagaan dan implementasi perencanaan pembangunan daerah	-		12.868.000,00	DINAS PERHUBUNGAN
3.	**2.15.03**	**PROGRAM PENGELOLAAN PELAYARAN**	**-**	**92,47 %**			**-**	**7.034.939.932,00**						**81,84 %**	**4.838.671.000,00**	

NO	KODE	URUSAN / BIDANG URUSAN / PROGRAM / KEGIATAN / SUB KEGIATAN	INDIKATOR PROGRAM / KEGIATAN / SUB KEGIATAN	TARGET AKHIR PERIODE RENSTRA OPD	REALISASI CAPAIAN RENJA OPD TAHUN 2022	PRAKIRAAN CAPAIAN TARGET RENJA OPD TAHUN 2023	CAPAIAN KINERJA DAN KERANGKA PENDANAAN						KELOMPOK SASARAN	PRAKIRAAN MAJU RENCANA TAHUN 2025		PERANGKAT DAERAH PENANGGUNG JAWAB
							TARGET 2024	PAGU INDIKATIF (Rp)	LOKASI	SUMBER DANA	PRIORITAS			TARGET	PAGU INDIKATIF (Rp)	
											NASIONAL	DAERAH				
1	2	3	4	5	6	7	8	9	10	11	12	13	14	15	16	17
	2.15.03.2.01	Penerbitan Izin Usaha Angkutan Laut bagi Badan Usaha yang Berdomisili dalam Daerah Kabupaten/Kota dan Beroperasi pada Lintas Pelabuhan di Daerah Kabupaten/Kota	-	-			-	0,00			-	Penguatan Infrastruktur Penguatan tata kelola kelembagaan dan implementasi perencanaan pembangunan daerah	-	-	23.162.000,00	DINAS PERHUBUNGAN
	2.15.03.2.01.0001	Fasilitasi Pemenuhan Persyaratan Perolehan Izin Usaha Angkutan Laut Kewenangan Kabupaten/Kota dalam Sistem Pelayanan Perizinan Berusaha Terintegrasi Secara Elektronik														
			Jumlah Dokumen Pemenuhan Pemenuhan Persyaratan Perolehan Izin Usaha Angkutan Laut Kewenangan Kabupaten/Kota dalam Sistem Pelayanan Perizinan Berusaha Terintegrasi Secara Elektronik				20 Dokumen	0,00	- Kab. Indragiri Hilir, Semua Kecamatan, Semua Kel/Desa	DANA TRANSFER UMUM-DANA ALOKASI UMUM	-	Penguatan Infrastruktur Penguatan tata kelola kelembagaan dan implementasi perencanaan pembangunan daerah	-		10.294.000,00	DINAS PERHUBUNGAN
	2.15.03.2.01.0002	Koordinasi dan Sinkronisasi Pengawasan Pelaksanaan Izin Usaha Angkutan Laut Kewenangan Kabupaten/Kota														
			Jumlah Laporan Koordinasi dan Sinkronisasi Pengawasan Pelaksanaan Izin Usaha Angkutan Laut Kewenangan Kabupaten/Kota				12 Laporan	0,00	- Kab. Indragiri Hilir, Semua Kecamatan, Semua Kel/Desa	DANA TRANSFER UMUM-DANA ALOKASI UMUM	-	Penguatan Infrastruktur Penguatan tata kelola kelembagaan dan implementasi perencanaan pembangunan daerah	-		12.868.000,00	DINAS PERHUBUNGAN
	2.15.03.2.02	Penerbitan Izin Usaha Angkutan Laut Pelayaran Rakyat bagi Orang Perorangan atau Badan Usaha yang Berdomisili dan yang Beroperasi pada Lintas Pelabuhan dalam Daerah Kabupaten/Kota	-	-			-	0,00			-	Penguatan Infrastruktur Penguatan tata kelola kelembagaan dan implementasi perencanaan pembangunan daerah	-	-	25.736.000,00	DINAS PERHUBUNGAN
	2.15.03.2.02.0001	Fasilitasi Pemenuhan Persyaratan Perolehan Izin Angkutan Laut Pelayaran Rakyat Kewenangan Kabupaten/Kota dalam Sistem Pelayanan Perizinan Berusaha Terintegrasi Secara Elektronik														
			Jumlah Dokumen Pemenuhan Persyaratan Perolehan Izin Angkutan Laut Pelayaran Rakyat Kewenangan Kabupaten/Kota dalam Sistem Pelayanan Perizinan Berusaha Terintegrasi Secara Elektronik				15 Dokumen	0,00	- Kab. Indragiri Hilir, Semua Kecamatan, Semua Kel/Desa	DANA TRANSFER UMUM-DANA ALOKASI UMUM	-	Penguatan Infrastruktur Penguatan tata kelola kelembagaan dan implementasi perencanaan pembangunan daerah	-		12.868.000,00	DINAS PERHUBUNGAN

NO	KODE	URUSAN / BIDANG URUSAN / PROGRAM / KEGIATAN / SUB KEGIATAN	INDIKATOR PROGRAM / KEGIATAN / SUB KEGIATAN	TARGET AKHIR PERIODE RENSTRA OPD	REALISASI CAPAIAN RENJA OPD TAHUN 2022	PRAKIRAAN CAPAIAN TARGET RENJA OPD TAHUN 2023	CAPAIAN KINERJA DAN KERANGKA PENDANAAN						KELOMPOK SASARAN	PRAKIRAAN MAJU RENCANA TAHUN 2025		PERANGKAT DAERAH PENANGGUNG JAWAB
							TARGET 2024	PAGU INDIKATIF (Rp)	LOKASI	SUMBER DANA	PRIORITAS			TARGET	PAGU INDIKATIF (Rp)	
											NASIONAL	DAERAH				
1	2	3	4	5	6	7	8	9	10	11	12	13	14	15	16	17
	2.15.03.2.02.0002	Koordinasi dan Sinkronisasi Pengawasan Pelaksanaan Izin Usaha Angkutan Laut Pelayaran Rakyat Kewenangan Kabupaten/Kota														
			Jumlah Laporan Koordinasi dan Sinkronisasi Pengawasan Pelaksanaan Izin Usaha Angkutan Laut Pelayaran Rakyat Kewenangan Kabupaten/Kota				15 Laporan	0,00	- Kab. Indragiri Hilir, Semua Kecamatan, Semua Kel/Desa	DANA TRANSFER UMUM-DANA ALOKASI UMUM	-	Penguatan Infrastruktur Penguatan tata kelola kelembagaan dan implementasi perencanaan pembangunan daerah	-		12.868.000,00	DINAS PERHUBUNGAN
	2.15.03.2.03	Penerbitan Izin Usaha Penyelenggaraan Angkutan Sungai dan Danau Sesuai dengan Domisili Orang Perseorangan Warga Negara Indonesia atau Badan Usaha	-	-			-	0,00			-	Penguatan Infrastruktur Penguatan tata kelola kelembagaan dan implementasi perencanaan pembangunan daerah	-	-	23.162.000,00	DINAS PERHUBUNGAN
	2.15.03.2.03.0001	Fasilitasi Pemenuhan Persyaratan Perolehan Izin Usaha Penyelenggaraan Angkutan Sungai dan Danau Sesuai dengan Domisili Orang Perseorangan Warga Negara Indonesia atau Badan Usaha Kewenangan Kabupaten/Kota dalam Sistem Pelayanan Perizinan Berusaha Terintegrasi Secara Elektronik														
			Jumlah Dokumen Pemenuhan Persyaratan Perolehan Izin Usaha Penyelenggaraan Angkutan Sungai dan Danau Sesuai dengan Domisili Orang Perseorangan Warga Negara Indonesia atau Badan Usaha Kewenangan Kabupaten/Kota dalam Sistem Pelayanan Perizinan Berusaha Terintegrasi Secara Elektronik				15 Dokumen	0,00	- Kab. Indragiri Hilir, Semua Kecamatan, Semua Kel/Desa	DANA TRANSFER UMUM-DANA ALOKASI UMUM	-	Penguatan Infrastruktur Penguatan tata kelola kelembagaan dan implementasi perencanaan pembangunan daerah	-		12.868.000,00	DINAS PERHUBUNGAN
	2.15.03.2.03.0002	Koordinasi dan Sinkronisasi Pengawasan Pelaksanaan Izin Usaha Penyelenggaraan Angkutan Sungai dan Danau Sesuai dengan Domisili Orang Perseorangan Warga Negara Indonesia atau Badan Usaha Kewenangan Kabupaten/Kota														
			Jumlah Laporan Koordinasi dan Sinkronisasi Pengawasan Pelaksanaan Izin Usaha Penyelenggaraan Angkutan Sungai dan Danau Sesuai dengan Domisili Orang Perseorangan Warga Negara Indonesia atau Badan Usaha Kewenangan Kabupaten/Kota				1 Laporan	0,00	- Kab. Indragiri Hilir, Semua Kecamatan, Semua Kel/Desa	DANA TRANSFER UMUM-DANA ALOKASI UMUM	-	Penguatan Infrastruktur Penguatan tata kelola kelembagaan dan implementasi perencanaan pembangunan daerah	-		10.294.000,00	DINAS PERHUBUNGAN

NO	KODE	URUSAN / BIDANG URUSAN / PROGRAM / KEGIATAN / SUB KEGIATAN	INDIKATOR PROGRAM / KEGIATAN / SUB KEGIATAN	TARGET AKHIR PERIODE RENSTRA OPD	REALISASI CAPAIAN RENJA OPD TAHUN 2022	PRAKIRAAN CAPAIAN TARGET RENJA OPD TAHUN 2023	CAPAIAN KINERJA DAN KERANGKA PENDANAAN						KELOMPOK SASARAN	PRAKIRAAN MAJU RENCANA TAHUN 2025		PERANGKAT DAERAH PENANGGUNG JAWAB
							TARGET 2024	PAGU INDIKATIF (Rp)	LOKASI	SUMBER DANA	PRIORITAS			TARGET	PAGU INDIKATIF (Rp)	
											NASIONAL	DAERAH				
1	2	3	4	5	6	7	8	9	10	11	12	13	14	15	16	17
	2.15.03.2.04	Pembangunan dan Penerbitan Izin Pelabuhan Sungai dan Danau yang Melayani Trayek dalam 1 Daerah Kabupaten/Kota	-	-			-	0,00			-	Penguatan Infrastruktur Penguatan tata kelola kelembagaan dan implementasi perencanaan pembangunan daerah	-	-	23.162.000,00	DINAS PERHUBUNGAN
	2.15.03.2.04.0001	Fasilitasi Pemenuhan Persyaratan Perolehan Izin Pelabuhan Sungai dan Danau yang Melayani Trayek dalam 1 Daerah Kabupaten/Kota Kewenangan Kabupaten/Kota dalam Sistem Pelayanan Perizinan Berusaha Terintegrasi Secara Elektronik														
			Jumlah Dokumen Pemenuhan Persyaratan Perolehan Izin Pelabuhan Sungai dan Danau yang Melayani Trayek dalam 1 Daerah Kabupaten/Kota Kewenangan Kabupaten/Kota dalam Sistem Pelayanan Perizinan Berusaha Terintegrasi Secara Elektronik				20 Dokumen	0,00	- Kab. Indragiri Hilir, Semua Kecamatan, Semua Kel/Desa	DANA TRANSFER UMUM-DANA ALOKASI UMUM	-	Penguatan Infrastruktur Penguatan tata kelola kelembagaan dan implementasi perencanaan pembangunan daerah	-		12.868.000,00	DINAS PERHUBUNGAN
	2.15.03.2.04.0002	Koordinasi dan Sinkronisasi Pengawasan Pelaksanaan Izin Pelabuhan Sungai dan Danau yang Melayani Trayek dalam 1 Daerah Kabupaten/Kota Kewenangan Kabupaten/Kota														
			Jumlah Laporan Koordinasi dan Sinkronisasi Pengawasan Pelaksanaan Izin Pelabuhan Sungai dan Danau yang Melayani Trayek dalam 1 Daerah Kabupaten/Kota Kewenangan Kabupaten/Kota				1 Laporan	0,00	- Kab. Indragiri Hilir, Semua Kecamatan, Semua Kel/Desa	DANA TRANSFER UMUM-DANA ALOKASI UMUM	-	Penguatan Infrastruktur Penguatan tata kelola kelembagaan dan implementasi perencanaan pembangunan daerah	-		10.294.000,00	DINAS PERHUBUNGAN
	2.15.03.2.05	Penerbitan Izin Usaha Penyelenggaraan Angkutan Penyeberangan Sesuai dengan Domisili Badan Usaha	-	-			-	0,00			-	Penguatan Infrastruktur Penguatan tata kelola kelembagaan dan implementasi perencanaan pembangunan daerah	-	-	30.884.000,00	DINAS PERHUBUNGAN
	2.15.03.2.05.0001	Fasilitasi Pemenuhan Persyaratan Perolehan Izin Usaha Penyelenggaraan Angkutan Penyeberangan Sesuai dengan Domisili Badan Usaha Kewenangan Kabupaten/Kota dalam Sistem Pelayanan Perizinan Berusaha Terintegrasi Secara Elektronik														
			Jumlah Dokumen Pemenuhan Persyaratan Perolehan Izin Usaha Penyelenggaraan Angkutan Penyeberangan Sesuai dengan Domisili Badan Usaha Kewenangan Kabupaten/Kota dalam Sistem Pelayanan Perizinan Berusaha Terintegrasi Secara Elektronik				15 Dokumen	0,00	- Kab. Indragiri Hilir, Semua Kecamatan, Semua Kel/Desa	DANA TRANSFER UMUM-DANA ALOKASI UMUM	-	Penguatan Infrastruktur Penguatan tata kelola kelembagaan dan implementasi perencanaan pembangunan daerah	-		15.442.000,00	DINAS PERHUBUNGAN

NO	KODE	URUSAN / BIDANG URUSAN / PROGRAM / KEGIATAN / SUB KEGIATAN	INDIKATOR PROGRAM / KEGIATAN / SUB KEGIATAN	TARGET AKHIR PERIODE RENSTRA OPD	REALISASI CAPAIAN RENJA OPD TAHUN 2022	PRAKIRAAN CAPAIAN TARGET RENJA OPD TAHUN 2023	CAPAIAN KINERJA DAN KERANGKA PENDANAAN						KELOMPOK SASARAN	PRAKIRAAN MAJU RENCANA TAHUN 2025		PERANGKAT DAERAH PENANGGUNG JAWAB
							TARGET 2024	PAGU INDIKATIF (Rp)	LOKASI	SUMBER DANA	PRIORITAS			TARGET	PAGU INDIKATIF (Rp)	
											NASIONAL	DAERAH				
1	2	3	4	5	6	7	8	9	10	11	12	13	14	15	16	17
	2.15.03.2.05.0002	Koordinasi dan Sinkronisasi Pengawasan Pelaksanaan Izin Usaha Penyelenggaraan Angkutan Penyeberangan Sesuai dengan Domisili Badan Usaha Kewenangan Kabupaten/Kota														
			Jumlah Laporan Koordinasi dan Sinkronisasi Pengawasan Pelaksanaan Izin Usaha Penyelenggaraan Angkutan Penyeberangan Sesuai dengan Domisili Badan Usaha Kewenangan Kabupaten/Kota				1 Laporan	0,00	- Kab. Indragiri Hilir, Semua Kecamatan, Semua Kel/Desa	DANA TRANSFER UMUM-DANA ALOKASI UMUM	-	Penguatan Infrastruktur Penguatan tata kelola kelembagaan dan implementasi perencanaan pembangunan daerah	-		15.442.000,00	DINAS PERHUBUNGAN
	2.15.03.2.07	Penetapan Lintas Penyeberangan dan Persetujuan Pengoperasian untuk Kapal yang Melayani Penyeberangan dalam Daerah Kabupaten/Kota	-	-			-	0,00			-	Penguatan Infrastruktur Penguatan tata kelola kelembagaan dan implementasi perencanaan pembangunan daerah	-	-	20.588.000,00	DINAS PERHUBUNGAN
	2.15.03.2.07.0003	Penyediaan Data dan Informasi Jaringan Trayek Sungai, Danau dan Penyeberangan dan Persetujuan Pengoperasian untuk Angkutan Sungai, Danau dan Penyeberangan dalam Daerah Kabupaten/Kota														
			Jumlah Data dan Informasi Jaringan Trayek Sungai, Danau dan Penyeberangan dan Disetujuinya Pengoperasian untuk Angkutan Sungai, Danau dan Penyeberangan dalam Daerah Kabupaten/Kota				1 Dokumen	0,00	- Kab. Indragiri Hilir, Semua Kecamatan, Semua Kel/Desa	DANA TRANSFER UMUM-DANA ALOKASI UMUM	-	Penguatan Infrastruktur Penguatan tata kelola kelembagaan dan implementasi perencanaan pembangunan daerah	-		12.868.000,00	DINAS PERHUBUNGAN
	2.15.03.2.07.0004	Pengendalian dan Pengawasan Jaringan Trayek Sungai, Danau dan Penyeberangan dan Persetujuan Pengoperasian untuk Angkutan Sungai, Danau dan Penyeberangan dalam Daerah Kabupaten/Kota														
			Jumlah laporan pengendalian dan pengawasan Jaringan Trayek Sungai, Danau dan Penyeberangan dan jumlah laporan pengendalian dan pengawasan izin persetujuan Pengoperasian untuk Angkutan Sungai, Danau dan Penyeberangan dalam Daerah Kabupaten/Kota				12 Laporan	0,00	- Kab. Indragiri Hilir, Semua Kecamatan, Semua Kel/Desa	DANA TRANSFER UMUM-DANA ALOKASI UMUM	-	Penguatan Infrastruktur Penguatan tata kelola kelembagaan dan implementasi perencanaan pembangunan daerah	-		7.720.000,00	DINAS PERHUBUNGAN
	2.15.03.2.08	Penerbitan Izin Usaha Jasa terkait dengan Perawatan dan Perbaikan Kapal	-	-			-	0,00			-	Penguatan Infrastruktur Penguatan tata kelola kelembagaan dan implementasi perencanaan pembangunan daerah	-	-	28.310.000,00	DINAS PERHUBUNGAN

NO	KODE	URUSAN / BIDANG URUSAN / PROGRAM / KEGIATAN / SUB KEGIATAN	INDIKATOR PROGRAM / KEGIATAN / SUB KEGIATAN	TARGET AKHIR PERIODE RENSTRA OPD	REALISASI CAPAIAN RENJA OPD TAHUN 2022	PRAKIRAAN CAPAIAN TARGET RENJA OPD TAHUN 2023	CAPAIAN KINERJA DAN KERANGKA PENDANAAN						KELOMPOK SASARAN	PRAKIRAAN MAJU RENCANA TAHUN 2025		PERANGKAT DAERAH PENANGGUNG JAWAB
							TARGET 2024	PAGU INDIKATIF (Rp)	LOKASI	SUMBER DANA	PRIORITAS			TARGET	PAGU INDIKATIF (Rp)	
											NASIONAL	DAERAH				
1	2	3	4	5	6	7	8	9	10	11	12	13	14	15	16	17
	2.15.03.2.08.0001	Fasilitasi Pemenuhan Persyaratan Perolehan Izin Usaha Jasa terkait dengan Perawatan dan Perbaikan Kapal dalam Sistem Pelayanan Perizinan Berusaha Terintegrasi secara Elektronik														
			Jumlah Dokumen Pemenuhan Persyaratan Perolehan Izin Usaha Jasa Terkait dengan Perawatan dan Perbaikan Kapal dalam Sistem Pelayanan Perizinan Berusaha Terintegrasi Secara Elektronik				20 Dokumen	0,00	- Kab. Indragiri Hilir, Semua Kecamatan, Semua Kel/Desa	DANA TRANSFER UMUM-DANA ALOKASI UMUM	-	Penguatan Infrastruktur Penguatan tata kelola kelembagaan dan implementasi perencanaan pembangunan daerah	-		12.868.000,00	DINAS PERHUBUNGAN
	2.15.03.2.08.0002	Koordinasi dan Sinkronisasi Pengawasan Pelaksanaan Izin Usaha Jasa terkait dengan Perawatan dan Perbaikan Kapal														
			Jumlah Laporan Koordinasi dan Sinkronisasi Pengawasan Pelaksanaan Izin Usaha Jasa Terkait dengan Perawatan dan Perbaikan Kapal				1 Laporan	0,00	- Kab. Indragiri Hilir, Semua Kecamatan, Semua Kel/Desa	DANA TRANSFER UMUM-DANA ALOKASI UMUM	-	Penguatan Infrastruktur Penguatan tata kelola kelembagaan dan implementasi perencanaan pembangunan daerah	-		15.442.000,00	DINAS PERHUBUNGAN
	2.15.03.2.09	Penetapan Tarif Angkutan Penyeberangan Penumpang Kelas Ekonomi dan Kendaraan beserta Muatannya pada Lintas Penyeberangan dalam Daerah Kabupaten/Kota	-	-			-	0,00			-	Penguatan Infrastruktur Penguatan tata kelola kelembagaan dan implementasi perencanaan pembangunan daerah	-	-	38.604.000,00	DINAS PERHUBUNGAN
	2.15.03.2.09.0001	Analisis Tarif Angkutan Penyeberangan Penumpang Kelas Ekonomi dan Kendaraan beserta Muatannya pada Lintas Penyeberangan dalam Daerah Kabupaten/Kota														
			Jumlah Dokumen Analisis Tarif Angkutan Penyeberangan Penumpang Kelas Ekonomi dan Kendaraan Beserta Muatannya pada Lintas Penyeberangan dalam Daerah Kabupaten/Kota				1 Dokumen	0,00	- Kab. Indragiri Hilir, Semua Kecamatan, Semua Kel/Desa	DANA TRANSFER UMUM-DANA ALOKASI UMUM	-	Penguatan Infrastruktur Penguatan tata kelola kelembagaan dan implementasi perencanaan pembangunan daerah	-		12.868.000,00	DINAS PERHUBUNGAN
	2.15.03.2.09.0002	Penyediaan Data dan Informasi Tarif Angkutan Penyeberangan Penumpang Kelas Ekonomi dan Kendaraan beserta Muatannya pada Lintas Penyeberangan dalam Daerah Kabupaten/Kota														

NO	KODE	URUSAN / BIDANG URUSAN / PROGRAM / KEGIATAN / SUB KEGIATAN	INDIKATOR PROGRAM / KEGIATAN / SUB KEGIATAN	TARGET AKHIR PERIODE RENSTRA OPD	REALISASI CAPAIAN RENJA OPD TAHUN 2022	PRAKIRAAN CAPAIAN TARGET RENJA OPD TAHUN 2023	CAPAIAN KINERJA DAN KERANGKA PENDANAAN						KELOMPOK SASARAN	PRAKIRAAN MAJU RENCANA TAHUN 2025		PERANGKAT DAERAH PENANGGUNG JAWAB
							TARGET 2024	PAGU INDIKATIF (Rp)	LOKASI	SUMBER DANA	PRIORITAS			TARGET	PAGU INDIKATIF (Rp)	
											NASIONAL	DAERAH				
1	2	3	4	5	6	7	8	9	10	11	12	13	14	15	16	17
			Jumlah Data dan Informasi Tarif Angkutan Penyeberangan Penumpang Kelas Ekonomi dan Kendaraan Beserta Muatannya pada Lintas Penyeberangan dalam Daerah Kabupaten/Kota				1 Dokumen	0,00	- Kab. Indragiri Hilir, Semua Kecamatan, Semua Kel/Desa	DANA TRANSFER UMUM-DANA ALOKASI UMUM	-	Penguatan Infrastruktur Penguatan tata kelola kelembagaan dan implementasi perencanaan pembangunan daerah	-		12.868.000,00	DINAS PERHUBUNGAN
	2.15.03.2.09.0003	Pengendalian dan Pengawasan Tarif Angkutan Penyeberangan Penumpang Kelas Ekonomi dan Kendaraan beserta Muatannya pada Lintas Penyeberangan Antar Daerah Kabupaten/Kota														
			Jumlah Laporan Pengendalian dan Pengawasan Tarif Angkutan Penyeberangan Penumpang Kelas Ekonomi dan Kendaraan Beserta Muatannya pada Lintas Penyeberangan dalam Daerah Kabupaten/Kota				1 Laporan	0,00	- Kab. Indragiri Hilir, Semua Kecamatan, Semua Kel/Desa	DANA TRANSFER UMUM-DANA ALOKASI UMUM	-	Penguatan Infrastruktur Penguatan tata kelola kelembagaan dan implementasi perencanaan pembangunan daerah	-		12.868.000,00	DINAS PERHUBUNGAN
	2.15.03.2.10	Penetapan Rencana Induk dan Daerah Lingkungan Kerja (DLKR)/Daerah Lingkungan Kepentingan (DLKP) Pelabuhan Pengumpan Lokal	-	-			-	0,00			-	Penguatan Infrastruktur Penguatan tata kelola kelembagaan dan implementasi perencanaan pembangunan daerah	-	-	205.900.000,00	DINAS PERHUBUNGAN
	2.15.03.2.10.0001	Pelaksanaan Penyusunan Rencana Induk dan Daerah Lingkungan Kerja (DLKR)/Daerah Lingkungan Kepentingan (DLKP) Pelabuhan Pengumpan Lokal														
			Jumlah Dokumen Rencana Induk dan Daerah Lingkungan Kerja (DLKR)/Daerah Lingkungan Kepentingan (DLKP) Pelabuhan Pengumpan Lokal				1 Dokumen	0,00	- Kab. Indragiri Hilir, Semua Kecamatan, Semua Kel/Desa	DANA TRANSFER UMUM-DANA ALOKASI UMUM	-	Penguatan Infrastruktur Penguatan tata kelola kelembagaan dan implementasi perencanaan pembangunan daerah	-		154.426.000,00	DINAS PERHUBUNGAN
	2.15.03.2.10.0002	Penetapan Kebijakan dan Sosialisasi Rencana Induk dan Daerah Lingkungan Kerja (DLKR)/Daerah Lingkungan Kepentingan (DLKP) Pelabuhan Pengumpan Lokal														
			Jumlah Dokumen Penetapan Kebijakan dan Sosialisasi Rencana Induk dan Daerah Lingkungan Kerja (DLKR)/Daerah Lingkungan Kepentingan (DLKP) Pelabuhan Pengumpan Lokal				1 Dokumen	0,00	- Kab. Indragiri Hilir, Semua Kecamatan, Semua Kel/Desa	DANA TRANSFER UMUM-DANA ALOKASI UMUM	-	Penguatan Infrastruktur Penguatan tata kelola kelembagaan dan implementasi perencanaan pembangunan daerah	-		25.737.000,00	DINAS PERHUBUNGAN

NO	KODE	URUSAN / BIDANG URUSAN / PROGRAM / KEGIATAN / SUB KEGIATAN	INDIKATOR PROGRAM / KEGIATAN / SUB KEGIATAN	TARGET AKHIR PERIODE RENSTRA OPD	REALISASI CAPAIAN RENJA OPD TAHUN 2022	PRAKIRAAN CAPAIAN TARGET RENJA OPD TAHUN 2023	CAPAIAN KINERJA DAN KERANGKA PENDANAAN						KELOMPOK SASARAN	PRAKIRAAN MAJU RENCANA TAHUN 2025		PERANGKAT DAERAH PENANGGUNG JAWAB
							TARGET 2024	PAGU INDIKATIF (Rp)	LOKASI	SUMBER DANA	PRIORITAS			TARGET	PAGU INDIKATIF (Rp)	
											NASIONAL	DAERAH				
1	2	3	4	5	6	7	8	9	10	11	12	13	14	15	16	17
	2.15.03.2.10.0003	Pengendalian Pelaksanaan Rencana Induk dan Daerah Lingkungan Kerja (DLKR)/Daerah Lingkungan Kepentingan (DLKP) Pelabuhan Pengumpan Lokal														
			Jumlah Laporan Pengendalian Pelaksanaan Rencana Induk dan Daerah Lingkungan Kerja (DLKR)/Daerah Lingkungan Kepentingan (DLKP) untuk Pelabuhan Sungai dan Danau				1 Laporan	0,00	- Kab. Indragiri Hilir, Semua Kecamatan, Semua Kel/Desa	DANA TRANSFER UMUM-DANA ALOKASI UMUM	-	Penguatan Infrastruktur Penguatan tata kelola kelembagaan dan implementasi perencanaan pembangunan daerah	-		25.737.000,00	DINAS PERHUBUNGAN
	2.15.03.2.11	Penetapan Rencana Induk dan DLKR/DLKP untuk Pelabuhan Sungai dan Danau	-	-			-	0,00			-	Penguatan Infrastruktur Penguatan tata kelola kelembagaan dan implementasi perencanaan pembangunan daerah	-	-	43.752.000,00	DINAS PERHUBUNGAN
	2.15.03.2.11.0001	Pelaksanaan Penyusunan Rencana Induk dan Daerah Lingkungan Kerja (DLKR)/Daerah Lingkungan Kepentingan (DLKP) untuk Pelabuhan Sungai dan Danau														
			Jumlah Dokumen Rencana Induk dan Daerah Lingkungan Kerja (DLKR)/Daerah Lingkungan Kepentingan (DLKP) Pelabuhan Sungai dan Danau				1 Dokumen	0,00	- Kab. Indragiri Hilir, Semua Kecamatan, Semua Kel/Desa	DANA TRANSFER UMUM-DANA ALOKASI UMUM	-	Penguatan Infrastruktur Penguatan tata kelola kelembagaan dan implementasi perencanaan pembangunan daerah	-		15.442.000,00	DINAS PERHUBUNGAN
	2.15.03.2.11.0002	Penetapan Kebijakan dan Sosialisasi Rencana Induk dan Daerah Lingkungan Kerja (DLKR)/Daerah Lingkungan Kepentingan (DLKP) untuk Pelabuhan Sungai dan Danau														
			Jumlah Dokumen penetapan Kebijakan dan Sosialisasi Rencana Induk dan Daerah Lingkungan Kerja (DLKR)/Daerah Lingkungan Kepentingan (DLKP) Pelabuhan Sungai dan Danau				1 Dokumen	0,00	- Kab. Indragiri Hilir, Semua Kecamatan, Semua Kel/Desa	DANA TRANSFER UMUM-DANA ALOKASI UMUM	-	Penguatan Infrastruktur Penguatan tata kelola kelembagaan dan implementasi perencanaan pembangunan daerah	-		12.868.000,00	DINAS PERHUBUNGAN
	2.15.03.2.11.0003	Pengendalian Pelaksanaan Rencana Induk dan Daerah Lingkungan Kerja (DLKR)/Daerah Lingkungan Kepentingan (DLKP) untuk Pelabuhan Sungai dan Danau														

NO	KODE	URUSAN / BIDANG URUSAN / PROGRAM / KEGIATAN / SUB KEGIATAN	INDIKATOR PROGRAM / KEGIATAN / SUB KEGIATAN	TARGET AKHIR PERIODE RENSTRA OPD	REALISASI CAPAIAN RENJA OPD TAHUN 2022	PRAKIRAAN CAPAIAN TARGET RENJA OPD TAHUN 2023	CAPAIAN KINERJA DAN KERANGKA PENDANAAN						KELOMPOK SASARAN	PRAKIRAAN MAJU RENCANA TAHUN 2025		PERANGKAT DAERAH PENANGGUNG JAWAB
							TARGET 2024	PAGU INDIKATIF (Rp)	LOKASI	SUMBER DANA	PRIORITAS			TARGET	PAGU INDIKATIF (Rp)	
											NASIONAL	DAERAH				
1	2	3	4	5	6	7	8	9	10	11	12	13	14	15	16	17
			Jumlah Laporan Pengendalian Pelaksanaan Rencana Induk dan Daerah Lingkungan Kerja (DLKR)/Daerah Lingkungan Kepentingan (DLKP) Pelabuhan Sungai dan Danau				1 Laporan	0,00	- Kab. Indragiri Hilir, Semua Kecamatan, Semua Kel/Desa	DANA TRANSFER UMUM-DANA ALOKASI UMUM	-	Penguatan Infrastruktur Penguatan tata kelola kelembagaan dan implementasi perencanaan pembangunan daerah	-		15.442.000,00	DINAS PERHUBUNGAN
	2.15.03.2.12	Pembangunan, Penerbitan Izin Pembangunan dan Pengoperasian Pelabuhan Pengumpan Lokal	-	-			-	7.034.939.932,00			-	Penguatan Infrastruktur Penguatan tata kelola kelembagaan dan implementasi perencanaan pembangunan daerah	-	-	1.634.348.000,00	DINAS PERHUBUNGAN
	2.15.03.2.12.0001	Fasilitasi Pemenuhan Persyaratan Perizinan Pembangunan dan Pengoperasian Pelabuhan Pengumpan Lokal														
			Jumlah Dokumen Pemenuhan Persyaratan Perizinan Pembangunan dan Pengoperasian Pelabuhan Pengumpan Lokal				15 Dokumen	59.999.588,00	- Kab. Indragiri Hilir, Semua Kecamatan, Semua Kel/Desa	DANA TRANSFER UMUM-DANA ALOKASI UMUM	-	Penguatan Infrastruktur Penguatan tata kelola kelembagaan dan implementasi perencanaan pembangunan daerah	-		12.868.000,00	DINAS PERHUBUNGAN
	2.15.03.2.12.0002	Pembangunan Pelabuhan Pengumpan Lokal														
			Jumlah Pelabuhan Pengumpan Lokal yang Dibangun				50 Unit	6.374.940.570,00	- Kab. Indragiri Hilir, Semua Kecamatan, Semua Kel/Desa	DANA TRANSFER UMUM-DANA ALOKASI UMUM	-	Penguatan Infrastruktur Penguatan tata kelola kelembagaan dan implementasi perencanaan pembangunan daerah	-		1.029.513.000,00	DINAS PERHUBUNGAN
	2.15.03.2.12.0003	Pengoperasian dan Pemeliharaan Pelabuhan Pengumpan Lokal														
			Jumlah Pelabuhan Pengumpan Lokal yang Beroperasi dan Terpelihara				50 Unit	599.999.774,00	- Kab. Indragiri Hilir, Semua Kecamatan, Semua Kel/Desa	DANA TRANSFER UMUM-DANA ALOKASI UMUM	-	Penguatan Infrastruktur Penguatan tata kelola kelembagaan dan implementasi perencanaan pembangunan daerah	-		514.756.000,00	DINAS PERHUBUNGAN

NO	KODE	URUSAN / BIDANG URUSAN / PROGRAM / KEGIATAN / SUB KEGIATAN	INDIKATOR PROGRAM / KEGIATAN / SUB KEGIATAN	TARGET AKHIR PERIODE RENSTRA OPD	REALISASI CAPAIAN RENJA OPD TAHUN 2022	PRAKIRAAN CAPAIAN TARGET RENJA OPD TAHUN 2023	CAPAIAN KINERJA DAN KERANGKA PENDANAAN						KELOMPOK SASARAN	PRAKIRAAN MAJU RENCANA TAHUN 2025		PERANGKAT DAERAH PENANGGUNG JAWAB
							TARGET 2024	PAGU INDIKATIF (Rp)	LOKASI	SUMBER DANA	PRIORITAS			TARGET	PAGU INDIKATIF (Rp)	
											NASIONAL	DAERAH				
1	2	3	4	5	6	7	8	9	10	11	12	13	14	15	16	17
	2.15.03.2.12.0004	Pengawasan Pengoperasian Pelabuhan Pengumpan Lokal														
			Jumlah Laporan Pengawasan Pengoperasian Pelabuhan Pengumpan Lokal				1 Laporan	0,00	- Kab. Indragiri Hilir, Semua Kecamatan, Semua Kel/Desa	DANA TRANSFER UMUM-DANA ALOKASI UMUM	-	Penguatan Infrastruktur Penguatan tata kelola kelembagaan dan implementasi perencanaan pembangunan daerah	-		25.737.000,00	DINAS PERHUBUNGAN
	2.15.03.2.12.0005	Pemenuhan fasilitas Pelayanan Angkutan pelabuhan Pengumpan lokal														
			Jumlah Fasilitas Pelayanan Angkutan Pelabuhan Pengumpan Lokal yang Tersedia				50 Unit	0,00	- Kab. Indragiri Hilir, Semua Kecamatan, Semua Kel/Desa	DANA TRANSFER UMUM-DANA ALOKASI UMUM	-	Penguatan Infrastruktur Penguatan tata kelola kelembagaan dan implementasi perencanaan pembangunan daerah	-		51.474.000,00	DINAS PERHUBUNGAN
	2.15.03.2.13	Pembangunan dan Penerbitan Izin Pembangunan dan Pengoperasian Pelabuhan Sungai dan Danau	-	-			-	0,00			-	Penguatan Infrastruktur Penguatan tata kelola kelembagaan dan implementasi perencanaan pembangunan daerah	-	-	2.625.255.000,00	DINAS PERHUBUNGAN
	2.15.03.2.13.0001	Fasilitasi Pemenuhan Persyaratan Perizinan Pembangunan dan Pengoperasian Pelabuhan Sungai dan Danau														
			Jumlah Dokumen Pemenuhan Persyaratan Perizinan Pelabuhan Sungai dan Danau yang Dilaksanakan				15 Dokumen	0,00	- Kab. Indragiri Hilir, Semua Kecamatan, Semua Kel/Desa	DANA TRANSFER UMUM-DANA ALOKASI UMUM	-	Penguatan Infrastruktur Penguatan tata kelola kelembagaan dan implementasi perencanaan pembangunan daerah	-		25.737.000,00	DINAS PERHUBUNGAN
			Jumlah Dokumen Pemenuhan Persyaratan Perizinan Pelabuhan Sungai dan Danau yang Dilaksanakan				20 Dokumen	0,00	- Kab. Indragiri Hilir, Semua Kecamatan, Semua Kel/Desa	DANA TRANSFER UMUM-DANA ALOKASI UMUM	-	Penguatan Infrastruktur Penguatan tata kelola kelembagaan dan implementasi perencanaan pembangunan daerah	-		12.868.000,00	DINAS PERHUBUNGAN

NO	KODE	URUSAN / BIDANG URUSAN / PROGRAM / KEGIATAN / SUB KEGIATAN	INDIKATOR PROGRAM / KEGIATAN / SUB KEGIATAN	TARGET AKHIR PERIODE RENSTRA OPD	REALISASI CAPAIAN RENJA OPD TAHUN 2022	PRAKIRAAN CAPAIAN TARGET RENJA OPD TAHUN 2023	CAPAIAN KINERJA DAN KERANGKA PENDANAAN						KELOMPOK SASARAN	PRAKIRAAN MAJU RENCANA TAHUN 2025		PERANGKAT DAERAH PENANGGUNG JAWAB
							TARGET 2024	PAGU INDIKATIF (Rp)	LOKASI	SUMBER DANA	PRIORITAS			TARGET	PAGU INDIKATIF (Rp)	
											NASIONAL	DAERAH				
1	2	3	4	5	6	7	8	9	10	11	12	13	14	15	16	17
	2.15.03.2.13.0002	Pembangunan Pelabuhan Sungai dan Danau														
			Jumlah Pelabuhan Sungai dan Danau yang Dibangun				50 Unit	0,00	- Kab. Indragiri Hilir, Semua Kecamatan, Semua Kel/Desa	DANA TRANSFER UMUM-DANA ALOKASI UMUM	-	Penguatan Infrastruktur Penguatan tata kelola kelembagaan dan implementasi perencanaan pembangunan daerah	-		1.029.513.000,00	DINAS PERHUBUNGAN
	2.15.03.2.13.0003	Pengoperasian dan Pemeliharaan Pelabuhan Sungai dan Danau														
			Jumlah Pelabuhan Sungai dan Danau yang Beroperasi dan Terpelihara				1 Unit	0,00	- Kab. Indragiri Hilir, Semua Kecamatan, Semua Kel/Desa	DANA TRANSFER UMUM-DANA ALOKASI UMUM	-	Penguatan Infrastruktur Penguatan tata kelola kelembagaan dan implementasi perencanaan pembangunan daerah	-		12.868.000,00	DINAS PERHUBUNGAN
	2.15.03.2.13.0006	Pembangunan Dermaga Sungai dan Danau														
			Jumlah Dermaga Sungai dan Danau yang di Pembangunan				50 Unit	0,00	- Kab. Indragiri Hilir, Semua Kecamatan, Semua Kel/Desa	DANA TRANSFER UMUM-DANA ALOKASI UMUM	-	Penguatan Infrastruktur Penguatan tata kelola kelembagaan dan implementasi perencanaan pembangunan daerah	-		1.029.513.000,00	DINAS PERHUBUNGAN
	2.15.03.2.13.0007	Pemeliharaan Dermaga Sungai dan Danau														
			Jumlah Dermaga Sungai dan Danau yang di Pelihara				50 Unit	0,00	- Kab. Indragiri Hilir, Semua Kecamatan, Semua Kel/Desa	DANA TRANSFER UMUM-DANA ALOKASI UMUM	-	Penguatan Infrastruktur Penguatan tata kelola kelembagaan dan implementasi perencanaan pembangunan daerah	-		514.756.000,00	DINAS PERHUBUNGAN

NO	KODE	URUSAN / BIDANG URUSAN / PROGRAM / KEGIATAN / SUB KEGIATAN	INDIKATOR PROGRAM / KEGIATAN / SUB KEGIATAN	TARGET AKHIR PERIODE RENSTRA OPD	REALISASI CAPAIAN RENJA OPD TAHUN 2022	PRAKIRAAN CAPAIAN TARGET RENJA OPD TAHUN 2023	CAPAIAN KINERJA DAN KERANGKA PENDANAAN						KELOMPOK SASARAN	PRAKIRAAN MAJU RENCANA TAHUN 2025		PERANGKAT DAERAH PENANGGUNG JAWAB
							TARGET 2024	PAGU INDIKATIF (Rp)	LOKASI	SUMBER DANA	PRIORITAS			TARGET	PAGU INDIKATIF (Rp)	
											NASIONAL	DAERAH				
1	2	3	4	5	6	7	8	9	10	11	12	13	14	15	16	17
	2.15.03.2.14	Penerbitan Izin Usaha untuk Badan Usaha Pelabuhan di Pelabuhan Pengumpan Lokal	-	-			-	0,00			-	Penguatan Infrastruktur Penguatan tata kelola kelembagaan dan implementasi perencanaan pembangunan daerah	-	-	25.736.000,00	DINAS PERHUBUNGAN
	2.15.03.2.14.0001	Fasilitasi Pemenuhan Persyaratan Perolehan Izin Usaha untuk Badan Usaha Pelabuhan di Pelabuhan Pengumpan Lokal dalam Sistem Pelayanan Perizinan Berusaha Terintegrasi secara Elektronik														
			Jumlah Dokumen Pemenuhan Persyaratan Perolehan Izin Usaha untuk Badan Usaha Pelabuhan di Pelabuhan Pengumpan Lokal dalam Sistem Pelayanan Perizinan Berusaha Terintegrasi Secara Elektronik				20 Dokumen	0,00	- Kab. Indragiri Hilir, Semua Kecamatan, Semua Kel/Desa	DANA TRANSFER UMUM-DANA ALOKASI UMUM	-	Penguatan Infrastruktur Penguatan tata kelola kelembagaan dan implementasi perencanaan pembangunan daerah	-		12.868.000,00	DINAS PERHUBUNGAN
	2.15.03.2.14.0002	Koordinasi dan Sinkronisasi Pengawasan Pelaksanaan Izin untuk Badan Usaha Pelabuhan di Pelabuhan Pengumpan Lokal														
			Jumlah Laporan Koordinasi dan Sinkronisasi Pengawasan Pelaksanaan Izin untuk Badan Usaha Pelabuhan di Pelabuhan Pengumpan Lokal yang Dilaksanakan				12 Laporan	0,00	- Kab. Indragiri Hilir, Semua Kecamatan, Semua Kel/Desa	DANA TRANSFER UMUM-DANA ALOKASI UMUM	-	Penguatan Infrastruktur Penguatan tata kelola kelembagaan dan implementasi perencanaan pembangunan daerah	-		12.868.000,00	DINAS PERHUBUNGAN
	2.15.03.2.15	Penerbitan Izin Pengembangan Pelabuhan untuk Pelabuhan Pengumpan Lokal	-	-			-	0,00			-	Penguatan Infrastruktur Penguatan tata kelola kelembagaan dan implementasi perencanaan pembangunan daerah	-	-	12.868.000,00	DINAS PERHUBUNGAN
	2.15.03.2.15.0001	Fasilitasi Pemenuhan Persyaratan Perolehan Izin Pengembangan Pelabuhan untuk Pelabuhan Pengumpan Lokal dalam Sistem Pelayanan Perizinan Berusaha Terintegrasi secara Elektronik														
			Jumlah Dokumen Pemenuhan Persyaratan Perolehan Izin Pengembangan Pelabuhan untuk Pelabuhan Pengumpan Lokal dalam Sistem Pelayanan Perizinan Berusaha Terintegrasi Secara Elektronik yang Dilaksanakan				15 Dokumen	0,00	- Kab. Indragiri Hilir, Semua Kecamatan, Semua Kel/Desa	DANA TRANSFER UMUM-DANA ALOKASI UMUM	-	Penguatan Infrastruktur Penguatan tata kelola kelembagaan dan implementasi perencanaan pembangunan daerah	-		12.868.000,00	DINAS PERHUBUNGAN

NO	KODE	URUSAN / BIDANG URUSAN / PROGRAM / KEGIATAN / SUB KEGIATAN	INDIKATOR PROGRAM / KEGIATAN / SUB KEGIATAN	TARGET AKHIR PERIODE RENSTRA OPD	REALISASI CAPAIAN RENJA OPD TAHUN 2022	PRAKIRAAN CAPAIAN TARGET RENJA OPD TAHUN 2023	CAPAIAN KINERJA DAN KERANGKA PENDANAAN						KELOMPOK SASARAN	PRAKIRAAN MAJU RENCANA TAHUN 2025		PERANGKAT DAERAH PENANGGUNG JAWAB
							TARGET 2024	PAGU INDIKATIF (Rp)	LOKASI	SUMBER DANA	PRIORITAS			TARGET	PAGU INDIKATIF (Rp)	
											NASIONAL	DAERAH				
1	2	3	4	5	6	7	8	9	10	11	12	13	14	15	16	17
	2.15.03.2.15.0002	Koordinasi dan Sinkronisasi Pengawasan Pelaksanaan Izin Pengembangan Pelabuhan untuk Pelabuhan Pengumpan Lokal														
			Jumlah Laporan Koordinasi dan Sinkronisasi Pengawasan Pelaksanaan Izin Pengembangan Pelabuhan Untuk Pelabuhan Pengumpan Lokal				0 Laporan	0,00	- Kab. Indragiri Hilir, Semua Kecamatan, Semua Kel/Desa	DANA TRANSFER UMUM-DANA ALOKASI UMUM	-	Penguatan Infrastruktur Penguatan tata kelola kelembagaan dan implementasi perencanaan pembangunan daerah	-		0,00	DINAS PERHUBUNGAN
	2.15.03.2.16	Penerbitan Izin Pengoperasian Pelabuhan Selama 24 Jam untuk Pelabuhan Pengumpan Lokal	-	-			-	0,00			-	Penguatan Infrastruktur Penguatan tata kelola kelembagaan dan implementasi perencanaan pembangunan daerah	-	-	23.162.000,00	DINAS PERHUBUNGAN
	2.15.03.2.16.0001	Fasilitasi Pemenuhan Persyaratan Perolehan Izin Pengoperasian Pelabuhan Selama 24 Jam untuk Pelabuhan Pengumpan Lokal dalam Sistem Pelayanan Perizinan Berusaha Terintegrasi Secara Elektronik														
			Jumlah Dokumen Pemenuhan Persyaratan Perolehan Izin Pengoperasian Pelabuhan Selama 24 Jam Untuk Pelabuhan Pengumpan Lokal Dalam Sistem Pelayanan Perizinan Berusaha Terintegrasi Secara Elektronik yang Dilaksanakan				15 Dokumen	0,00	- Kab. Indragiri Hilir, Semua Kecamatan, Semua Kel/Desa	DANA TRANSFER UMUM-DANA ALOKASI UMUM	-	Penguatan Infrastruktur Penguatan tata kelola kelembagaan dan implementasi perencanaan pembangunan daerah	-		12.868.000,00	DINAS PERHUBUNGAN
	2.15.03.2.16.0002	Koordinasi dan Sinkronisasi Pengawasan Pelaksanaan Izin Usaha Pengoperasian Pelabuhan Selama 24 Jam untuk Pelabuhan Pengumpan Lokal														
			Jumlah Laporan Koordinasi dan Sinkronisasi yang Dilakukan dalam rangka Pengawasan Pelaksanaan Izin Usaha Pengoperasian Pelabuhan Selama 24 Jam untuk Pelabuhan Pengumpan Lokal				1 Laporan	0,00	- Kab. Indragiri Hilir, Semua Kecamatan, Semua Kel/Desa	DANA TRANSFER UMUM-DANA ALOKASI UMUM	-	Penguatan Infrastruktur Penguatan tata kelola kelembagaan dan implementasi perencanaan pembangunan daerah	-		10.294.000,00	DINAS PERHUBUNGAN
	2.15.03.2.17	Penerbitan Izin Pekerjaan Pengerukan di Wilayah Perairan Pelabuhan Pengumpan Lokal	-	-			-	0,00			-	Penguatan Infrastruktur Penguatan tata kelola kelembagaan dan implementasi perencanaan pembangunan daerah	-	-	15.440.000,00	DINAS PERHUBUNGAN

NO	KODE	URUSAN / BIDANG URUSAN / PROGRAM / KEGIATAN / SUB KEGIATAN	INDIKATOR PROGRAM / KEGIATAN / SUB KEGIATAN	TARGET AKHIR PERIODE RENSTRA OPD	REALISASI CAPAIAN RENJA OPD TAHUN 2022	PRAKIRAAN CAPAIAN TARGET RENJA OPD TAHUN 2023	CAPAIAN KINERJA DAN KERANGKA PENDANAAN						KELOMPOK SASARAN	PRAKIRAAN MAJU RENCANA TAHUN 2025		PERANGKAT DAERAH PENANGGUNG JAWAB
							TARGET 2024	PAGU INDIKATIF (Rp)	LOKASI	SUMBER DANA	PRIORITAS			TARGET	PAGU INDIKATIF (Rp)	
											NASIONAL	DAERAH				
1	2	3	4	5	6	7	8	9	10	11	12	13	14	15	16	17
	2.15.03.2.17.0001	Fasilitasi Pemenuhan Persyaratan Perolehan Izin Pekerjaan Pengerukan di Wilayah Perairan Pelabuhan Pengumpan Lokal dalam Sistem Pelayanan Perizinan Berusaha Terintegrasi Secara Elektronik														
			Jumlah Dokumen Pemenuhan Persyaratan Perolehan Izin Pekerjaan Pengerukan di Wilayah Perairan Pelabuhan Pengumpan Lokal dalam Sistem Pelayanan Perizinan Berusaha Terintegrasi Secara Elektronik				10 Dokumen	0,00	- Kab. Indragiri Hilir, Semua Kecamatan, Semua Kel/Desa	DANA TRANSFER UMUM-DANA ALOKASI UMUM	-	Penguatan Infrastruktur Penguatan tata kelola kelembagaan dan implementasi perencanaan pembangunan daerah	-		5.146.000,00	DINAS PERHUBUNGAN
	2.15.03.2.17.0002	Koordinasi dan Sinkronisasi Pengawasan Pelaksanaan Izin Pekerjaan Pengerukan di Wilayah Perairan Pelabuhan Pengumpan Lokal														
			Jumlah Laporan Koordinasi dan Sinkronisasi Pengawasan Pelaksanaan Izin Pekerjaan Pengerukan di Wilayah Perairan Pelabuhan Pengumpan Lokal yang Dilakukan				1 Laporan	0,00	- Kab. Indragiri Hilir, Semua Kecamatan, Semua Kel/Desa	DANA TRANSFER UMUM-DANA ALOKASI UMUM	-	Penguatan Infrastruktur Penguatan tata kelola kelembagaan dan implementasi perencanaan pembangunan daerah	-		10.294.000,00	DINAS PERHUBUNGAN
	2.15.03.2.18	Penerbitan Izin Reklamasi di Wilayah Perairan Pelabuhan Pengumpan Lokal	-	-			-	0,00			-	Penguatan Infrastruktur Penguatan tata kelola kelembagaan dan implementasi perencanaan pembangunan daerah	-	-	12.866.000,00	DINAS PERHUBUNGAN
	2.15.03.2.18.0001	Fasilitasi Pemenuhan Persyaratan Perolehan Izin Reklamasi di Wilayah Perairan Pelabuhan Pengumpan Lokal dalam Sistem Pelayanan Perizinan Berusaha Terintegrasi Secara Elektronik														
			Jumlah Dokumen Pemenuhan Persyaratan Perolehan Izin Reklamasi di Wilayah Perairan Pelabuhan Pengumpan Lokal dalam Sistem Pelayanan Perizinan Berusaha Terintegrasi Secara Elektronik				4 Dokumen	0,00	- Kab. Indragiri Hilir, Semua Kecamatan, Semua Kel/Desa	DANA TRANSFER UMUM-DANA ALOKASI UMUM	-	Penguatan Infrastruktur Penguatan tata kelola kelembagaan dan implementasi perencanaan pembangunan daerah	-		5.146.000,00	DINAS PERHUBUNGAN
	2.15.03.2.18.0002	Koordinasi dan Sinkronisasi Pengawasan Pelaksanaan Izin Reklamasi di Wilayah Perairan Pelabuhan Pengumpan Lokal														

NO	KODE	URUSAN / BIDANG URUSAN / PROGRAM / KEGIATAN / SUB KEGIATAN	INDIKATOR PROGRAM / KEGIATAN / SUB KEGIATAN	TARGET AKHIR PERIODE RENSTRA OPD	REALISASI CAPAIAN RENJA OPD TAHUN 2022	PRAKIRAAN CAPAIAN TARGET RENJA OPD TAHUN 2023	CAPAIAN KINERJA DAN KERANGKA PENDANAAN						KELOMPOK SASARAN	PRAKIRAAN MAJU RENCANA TAHUN 2025		PERANGKAT DAERAH PENANGGUNG JAWAB
							TARGET 2024	PAGU INDIKATIF (Rp)	LOKASI	SUMBER DANA	PRIORITAS			TARGET	PAGU INDIKATIF (Rp)	
											NASIONAL	DAERAH				
1	2	3	4	5	6	7	8	9	10	11	12	13	14	15	16	17
			Jumlah Laporan Koordinasi dan Sinkronisasi Pengawasan Pelaksanaan Izin Reklamasi di Wilayah Perairan Pelabuhan Pengumpan Lokal				1 Laporan	0,00	- Kab. Indragiri Hilir, Semua Kecamatan, Semua Kel/Desa	DANA TRANSFER UMUM-DANA ALOKASI UMUM	-	Penguatan Infrastruktur Penguatan tata kelola kelembagaan dan implementasi perencanaan pembangunan daerah	-		7.720.000,00	DINAS PERHUBUNGAN
	2.15.03.2.19	Penerbitan Izin Pengelolaan Terminal untuk Kepentingan Sendiri (TUKS) di dalam DLKR/DLKP Pelabuhan Pengumpan Lokal	-	-			-	0,00			-	Penguatan Infrastruktur Penguatan tata kelola kelembagaan dan implementasi perencanaan pembangunan daerah	-	-	25.736.000,00	DINAS PERHUBUNGAN
	2.15.03.2.19.0001	Fasilitasi Pemenuhan Persyaratan Perolehan Izin Pengelolaan Terminal untuk Kepentingan Sendiri (TUKS) di dalam DLKR/DLKP Pelabuhan Pengumpan Lokal dalam Sistem Pelayanan Perizinan Berusaha Terintegrasi Secara Elektronik														
			Jumlah Dokumen Pemenuhan Persyaratan Perolehan Izin Pengelolaan Terminal untuk Kepentingan Sendiri (TUKS) di dalam DLKR/DLKP Pelabuhan Pengumpan Lokal dalam Sistem Pelayanan Perizinan Berusaha Terintegrasi Secara Elektronik yang Dilaksanakan				20 Dokumen	0,00	- Kab. Indragiri Hilir, Semua Kecamatan, Semua Kel/Desa	DANA TRANSFER UMUM-DANA ALOKASI UMUM	-	Penguatan Infrastruktur Penguatan tata kelola kelembagaan dan implementasi perencanaan pembangunan daerah	-		12.868.000,00	DINAS PERHUBUNGAN
	2.15.03.2.19.0002	Koordinasi dan Sinkronisasi Pengawasan Pelaksanaan Izin Pengelolaan Terminal untuk Kepentingan Sendiri (TUKS) di dalam DLKR/DLKP Pelabuhan Pengumpan Lokal														
			Jumlah Laporan Koordinasi dan Sinkronisasi Pengawasan Pelaksanaan Izin Pengelolaan Terminal untuk Kepentingan Sendiri (TUKS) di Dalam DLKR/DLKP Pelabuhan Pengumpan Lokal				1 Laporan	0,00	- Kab. Indragiri Hilir, Semua Kecamatan, Semua Kel/Desa	DANA TRANSFER UMUM-DANA ALOKASI UMUM	-	Penguatan Infrastruktur Penguatan tata kelola kelembagaan dan implementasi perencanaan pembangunan daerah	-		12.868.000,00	DINAS PERHUBUNGAN
	2.15	**URUSAN PEMERINTAHAN BIDANG PERHUBUNGAN**						**6.199.894.000,00**							**6.741.968.000,00**	
1.	**2.15.01**	**PROGRAM PENUNJANG URUSAN PEMERINTAHAN DAERAH KABUPATEN/KOTA**	**-**	**99,94 %**			**-**	**6.199.894.000,00**						**99,94 %**	**6.741.968.000,00**	

NO	KODE	URUSAN / BIDANG URUSAN / PROGRAM / KEGIATAN / SUB KEGIATAN	INDIKATOR PROGRAM / KEGIATAN / SUB KEGIATAN	TARGET AKHIR PERIODE RENSTRA OPD	REALISASI CAPAIAN RENJA OPD TAHUN 2022	PRAKIRAAN CAPAIAN TARGET RENJA OPD TAHUN 2023	CAPAIAN KINERJA DAN KERANGKA PENDANAAN						KELOMPOK SASARAN	PRAKIRAAN MAJU RENCANA TAHUN 2025		PERANGKAT DAERAH PENANGGUNG JAWAB
							TARGET 2024	PAGU INDIKATIF (Rp)	LOKASI	SUMBER DANA	PRIORITAS			TARGET	PAGU INDIKATIF (Rp)	
											NASIONAL	DAERAH				
1	2	3	4	5	6	7	8	9	10	11	12	13	14	15	16	17
	2.15.01.2.01	Perencanaan, Penganggaran, dan Evaluasi Kinerja Perangkat Daerah	-	100 Persen			-	0,00			-	Penguatan Infrastruktur Penguatan tata kelola kelembagaan dan implementasi perencanaan pembangunan daerah	-	100 Persen	61.766.000,00	DINAS PERHUBUNGAN
	2.15.01.2.01.0002	Koordinasi dan Penyusunan Dokumen RKA-SKPD														
			Jumlah Dokumen RKA-SKPD dan Laporan Hasil Koordinasi Penyusunan Dokumen RKA-SKPD				1 Dokumen	0,00	- Kab. Indragiri Hilir, Semua Kecamatan, Semua Kel/Desa	DANA TRANSFER UMUM-DANA ALOKASI UMUM	-	Penguatan Infrastruktur Penguatan tata kelola kelembagaan dan implementasi perencanaan pembangunan daerah	-		12.868.000,00	DINAS PERHUBUNGAN
	2.15.01.2.01.0003	Koordinasi dan Penyusunan Dokumen Perubahan RKA-SKPD														
			Jumlah Dokumen Perubahan RKA-SKPD dan Laporan Hasil Koordinasi Penyusunan Dokumen Perubahan RKA-SKPD				1 Dokumen	0,00	- Kab. Indragiri Hilir, Semua Kecamatan, Semua Kel/Desa	DANA TRANSFER UMUM-DANA ALOKASI UMUM	-	Penguatan Infrastruktur Penguatan tata kelola kelembagaan dan implementasi perencanaan pembangunan daerah	-		12.868.000,00	DINAS PERHUBUNGAN
	2.15.01.2.01.0004	Koordinasi dan Penyusunan DPA-SKPD														
			Jumlah Dokumen DPA-SKPD dan Laporan Hasil Koordinasi Penyusunan Dokumen DPA-SKPD				1 Dokumen	0,00	- Kab. Indragiri Hilir, Semua Kecamatan, Semua Kel/Desa	DANA TRANSFER UMUM-DANA ALOKASI UMUM	-	Penguatan Infrastruktur Penguatan tata kelola kelembagaan dan implementasi perencanaan pembangunan daerah	-		10.294.000,00	DINAS PERHUBUNGAN
	2.15.01.2.01.0005	Koordinasi dan Penyusunan Perubahan DPA- SKPD														

NO	KODE	URUSAN / BIDANG URUSAN / PROGRAM / KEGIATAN / SUB KEGIATAN	INDIKATOR PROGRAM / KEGIATAN / SUB KEGIATAN	TARGET AKHIR PERIODE RENSTRA OPD	REALISASI CAPAIAN RENJA OPD TAHUN 2022	PRAKIRAAN CAPAIAN TARGET RENJA OPD TAHUN 2023	CAPAIAN KINERJA DAN KERANGKA PENDANAAN						KELOMPOK SASARAN	PRAKIRAAN MAJU RENCANA TAHUN 2025		PERANGKAT DAERAH PENANGGUNG JAWAB
							TARGET 2024	PAGU INDIKATIF (Rp)	LOKASI	SUMBER DANA	PRIORITAS			TARGET	PAGU INDIKATIF (Rp)	
											NASIONAL	DAERAH				
1	2	3	4	5	6	7	8	9	10	11	12	13	14	15	16	17
			Jumlah Dokumen Perubahan DPA-SKPD dan Laporan Hasil Koordinasi Penyusunan Dokumen Perubahan DPA-SKPD				1 Dokumen	0,00	- Kab. Indragiri Hilir, Semua Kecamatan, Semua Kel/Desa	DANA TRANSFER UMUM-DANA ALOKASI UMUM	-	Penguatan Infrastruktur Penguatan tata kelola kelembagaan dan implementasi perencanaan pembangunan daerah	-		12.868.000,00	DINAS PERHUBUNGAN
	2.15.01.2.01.0007	Evaluasi Kinerja Perangkat Daerah														
			Jumlah Laporan Evaluasi Kinerja Perangkat Daerah				1 Laporan	0,00	- Kab. Indragiri Hilir, Semua Kecamatan, Semua Kel/Desa	DANA TRANSFER UMUM-DANA ALOKASI UMUM	-	Penguatan Infrastruktur Penguatan tata kelola kelembagaan dan implementasi perencanaan pembangunan daerah	-		12.868.000,00	DINAS PERHUBUNGAN
	2.15.01.2.02	Administrasi Keuangan Perangkat Daerah	-	100 Persen			-	6.199.894.000,00			-	Penguatan Infrastruktur Penguatan tata kelola kelembagaan dan implementasi perencanaan pembangunan daerah	-	100 Persen	6.633.886.000,00	DINAS PERHUBUNGAN
	2.15.01.2.02.0001	Penyediaan Gaji dan Tunjangan ASN														
			Jumlah Orang yang Menerima Gaji dan Tunjangan ASN				60 Orang/bulan	6.199.894.000,00	- Kab. Indragiri Hilir, Semua Kecamatan, Semua Kel/Desa	DANA TRANSFER UMUM-DANA ALOKASI UMUM	-	Penguatan Infrastruktur Penguatan tata kelola kelembagaan dan implementasi perencanaan pembangunan daerah	-		6.633.886.000,00	DINAS PERHUBUNGAN
	2.15.01.2.03	Administrasi Barang Milik Daerah pada Perangkat Daerah	-	100 Persen			-	0,00			-	Penguatan Infrastruktur Penguatan tata kelola kelembagaan dan implementasi perencanaan pembangunan daerah	-	100 Persen	30.876.000,00	DINAS PERHUBUNGAN
	2.15.01.2.03.0001	Penyusunan Perencanaan Kebutuhan Barang Milik Daerah SKPD														

NO	KODE	URUSAN / BIDANG URUSAN / PROGRAM / KEGIATAN / SUB KEGIATAN	INDIKATOR PROGRAM / KEGIATAN / SUB KEGIATAN	TARGET AKHIR PERIODE RENSTRA OPD	REALISASI CAPAIAN RENJA OPD TAHUN 2022	PRAKIRAAN CAPAIAN TARGET RENJA OPD TAHUN 2023	CAPAIAN KINERJA DAN KERANGKA PENDANAAN						KELOMPOK SASARAN	PRAKIRAAN MAJU RENCANA TAHUN 2025		PERANGKAT DAERAH PENANGGUNG JAWAB
							TARGET 2024	PAGU INDIKATIF (Rp)	LOKASI	SUMBER DANA	PRIORITAS			TARGET	PAGU INDIKATIF (Rp)	
											NASIONAL	DAERAH				
1	2	3	4	5	6	7	8	9	10	11	12	13	14	15	16	17
			Jumlah Rencana Kebutuhan Barang Milik Daerah SKPD				1 Dokumen	0,00	- Kab. Indragiri Hilir, Semua Kecamatan, Semua Kel/Desa	DANA TRANSFER UMUM-DANA ALOKASI UMUM	-	Penguatan Infrastruktur Penguatan tata kelola kelembagaan dan implementasi perencanaan pembangunan daerah	-		5.146.000,00	DINAS PERHUBUNGAN
	2.15.01.2.03.0002	Pengamanan Barang Milik Daerah SKPD														
			Jumlah Dokumen Pengamanan Barang Milik Daerah SKPD				1 Dokumen	0,00	- Kab. Indragiri Hilir, Semua Kecamatan, Semua Kel/Desa	DANA TRANSFER UMUM-DANA ALOKASI UMUM	-	Penguatan Infrastruktur Penguatan tata kelola kelembagaan dan implementasi perencanaan pembangunan daerah	-		5.146.000,00	DINAS PERHUBUNGAN
	2.15.01.2.03.0003	Koordinasi dan Penilaian Barang Milik Daerah SKPD														
			Jumlah Laporan Hasil Penilaian Barang Milik Daerah dan Hasil Koordinasi Penilaian Barang Milik Daerah SKPD				1 Laporan	0,00	- Kab. Indragiri Hilir, Semua Kecamatan, Semua Kel/Desa	DANA TRANSFER UMUM-DANA ALOKASI UMUM	-	Penguatan Infrastruktur Penguatan tata kelola kelembagaan dan implementasi perencanaan pembangunan daerah	-		5.146.000,00	DINAS PERHUBUNGAN
	2.15.01.2.03.0004	Pembinaan, Pengawasan, dan Pengendalian Barang Milik Daerah pada SKPD														
			Jumlah Laporan Hasil Pembinaan, Pengawasan, dan Pengendalian Barang Milik Daerah pada SKPD				1 Laporan	0,00	- Kab. Indragiri Hilir, Semua Kecamatan, Semua Kel/Desa	DANA TRANSFER UMUM-DANA ALOKASI UMUM	-	Penguatan Infrastruktur Penguatan tata kelola kelembagaan dan implementasi perencanaan pembangunan daerah	-		5.146.000,00	DINAS PERHUBUNGAN
	2.15.01.2.03.0005	Rekonsiliasi dan Penyusunan Laporan Barang Milik Daerah pada SKPD														

NO	KODE	URUSAN / BIDANG URUSAN / PROGRAM / KEGIATAN / SUB KEGIATAN	INDIKATOR PROGRAM / KEGIATAN / SUB KEGIATAN	TARGET AKHIR PERIODE RENSTRA OPD	REALISASI CAPAIAN RENJA OPD TAHUN 2022	PRAKIRAAN CAPAIAN TARGET RENJA OPD TAHUN 2023	CAPAIAN KINERJA DAN KERANGKA PENDANAAN						KELOMPOK SASARAN	PRAKIRAAN MAJU RENCANA TAHUN 2025		PERANGKAT DAERAH PENANGGUNG JAWAB
							TARGET 2024	PAGU INDIKATIF (Rp)	LOKASI	SUMBER DANA	PRIORITAS			TARGET	PAGU INDIKATIF (Rp)	
											NASIONAL	DAERAH				
1	2	3	4	5	6	7	8	9	10	11	12	13	14	15	16	17
			Jumlah Laporan Rekonsiliasi dan Penyusunan Laporan Barang Milik Daerah pada SKPD				1 Laporan	0,00	- Kab. Indragiri Hilir, Semua Kecamatan, Semua Kel/Desa	DANA TRANSFER UMUM-DANA ALOKASI UMUM	-	Penguatan Infrastruktur Penguatan tata kelola kelembagaan dan implementasi perencanaan pembangunan daerah	-		5.146.000,00	DINAS PERHUBUNGAN
	2.15.01.2.03.0007	Pemanfaatan Barang Milik Daerah SKPD														
			Jumlah Dokumen Hasil Pemanfaatan Barang Milik Daerah SKPD				1 Dokumen	0,00	- Kab. Indragiri Hilir, Semua Kecamatan, Semua Kel/Desa	DANA TRANSFER UMUM-DANA ALOKASI UMUM	-	Penguatan Infrastruktur Penguatan tata kelola kelembagaan dan implementasi perencanaan pembangunan daerah	-		5.146.000,00	DINAS PERHUBUNGAN
	2.15.01.2.05	Administrasi Kepegawaian Perangkat Daerah	-	90 Persen			-	0,00			-	Penguatan Infrastruktur Penguatan tata kelola kelembagaan dan implementasi perencanaan pembangunan daerah	-	90 Persen	15.440.000,00	DINAS PERHUBUNGAN
	2.15.01.2.05.0001	Peningkatan Sarana dan Prasarana Disiplin Pegawai														
			Jumlah Unit Peningkatan Sarana dan Prasarana Disiplin Pegawai				15 Unit	0,00	- Kab. Indragiri Hilir, Semua Kecamatan, Semua Kel/Desa	DANA TRANSFER UMUM-DANA ALOKASI UMUM	-	Penguatan Infrastruktur Penguatan tata kelola kelembagaan dan implementasi perencanaan pembangunan daerah	-		10.294.000,00	DINAS PERHUBUNGAN
	2.15.01.2.05.0003	Pendataan dan Pengolahan Administrasi Kepegawaian														
			Jumlah Dokumen Pendataan dan Pengolahan Administrasi Kepegawaian				1 Dokumen	0,00	- Kab. Indragiri Hilir, Semua Kecamatan, Semua Kel/Desa	DANA TRANSFER UMUM-DANA ALOKASI UMUM	-	Penguatan Infrastruktur Penguatan tata kelola kelembagaan dan implementasi perencanaan pembangunan daerah	-		5.146.000,00	DINAS PERHUBUNGAN

NO	KODE	URUSAN / BIDANG URUSAN / PROGRAM / KEGIATAN / SUB KEGIATAN	INDIKATOR PROGRAM / KEGIATAN / SUB KEGIATAN	TARGET AKHIR PERIODE RENSTRA OPD	REALISASI CAPAIAN RENJA OPD TAHUN 2022	PRAKIRAAN CAPAIAN TARGET RENJA OPD TAHUN 2023	CAPAIAN KINERJA DAN KERANGKA PENDANAAN						KELOMPOK SASARAN	PRAKIRAAN MAJU RENCANA TAHUN 2025		PERANGKAT DAERAH PENANGGUNG JAWAB
							TARGET 2024	PAGU INDIKATIF (Rp)	LOKASI	SUMBER DANA	PRIORITAS			TARGET	PAGU INDIKATIF (Rp)	
											NASIONAL	DAERAH				
1	2	3	4	5	6	7	8	9	10	11	12	13	14	15	16	17
		DINAS KOMUNIKASI, INFORMATIKA, PERSANDIAN DAN STATISTIK						**29.779.827.069,00**							**11.460.764.000,00**	
	2	**URUSAN PEMERINTAHAN WAJIB YANG TIDAK BERKAITAN DENGAN PELAYANAN DASAR**						**29.779.827.069,00**							**11.460.764.000,00**	
	2.16	**URUSAN PEMERINTAHAN BIDANG KOMUNIKASI DAN INFORMATIKA**						**28.937.809.069,00**							**10.725.374.000,00**	
1.	**2.16.01**	**PROGRAM PENUNJANG URUSAN PEMERINTAHAN DAERAH KABUPATEN/KOTA**	***Cakupan Penunjang Urusan Pemerintah Daerah yang terpenuhi***	**100 %**			**100 Persen**	**6.999.440.231,00**						**100 %**	**5.655.361.000,00**	
	2.16.01.2.01	Perencanaan, Penganggaran, dan Evaluasi Kinerja Perangkat Daerah	*Persentase perencanaan dan pelaporan kinerja yang disusun sesuai standar*	100 Persen			100 Persen	245.957.020,00			Revolusi Mental dan Pembangunan Kebudayaan	Peningkatan Sumber Daya Manusia Penguatan tata kelola kelembagaan dan implementasi perencanaan pembangunan daerah	Dinas Komunikasi Informatika, Persandian dan Statistik	100 Persen	77.758.000,00	DINAS KOMUNIKASI, INFORMATIKA, PERSANDIAN DAN STATISTIK
	2.16.01.2.01.0001	Penyusunan Dokumen Perencanaan Perangkat Daerah														
			Jumlah Dokumen Perencanaan Perangkat Daerah	3 Dokumen			6 Dokumen	153.978.070,00	- Kab. Indragiri Hilir, Semua Kecamatan, Semua Kel/Desa	DANA TRANSFER UMUM-DANA ALOKASI UMUM	Revolusi Mental dan Pembangunan Kebudayaan	Peningkatan Sumber Daya Manusia Penguatan tata kelola kelembagaan dan implementasi perencanaan pembangunan daerah	Dinas Komunikasi Informatika, Persandian dan Statistik	3 Dokumen	44.434.000,00	DINAS KOMUNIKASI, INFORMATIKA, PERSANDIAN DAN STATISTIK
	2.16.01.2.01.0006	Koordinasi dan Penyusunan Laporan Capaian Kinerja dan Ikhtisar Realisasi Kinerja SKPD														
			Jumlah Laporan Capaian Kinerja dan Ikhtisar Realisasi Kinerja SKPD dan Laporan Hasil Koordinasi Penyusunan Laporan Capaian Kinerja dan Ikhtisar Realisasi Kinerja SKPD	4 Laporan			4 Laporan	52.359.070,00	- Kab. Indragiri Hilir, Semua Kecamatan, Semua Kel/Desa	DANA TRANSFER UMUM-DANA ALOKASI UMUM	Revolusi Mental dan Pembangunan Kebudayaan	Peningkatan Sumber Daya Manusia Penguatan tata kelola kelembagaan dan implementasi perencanaan pembangunan daerah	Dinas Komunikasi Informatika, Persandian dan Statistik	4 Laporan	22.216.000,00	DINAS KOMUNIKASI, INFORMATIKA, PERSANDIAN DAN STATISTIK
	2.16.01.2.01.0007	Evaluasi Kinerja Perangkat Daerah														

NO	KODE	URUSAN / BIDANG URUSAN / PROGRAM / KEGIATAN / SUB KEGIATAN	INDIKATOR PROGRAM / KEGIATAN / SUB KEGIATAN	TARGET AKHIR PERIODE RENSTRA OPD	REALISASI CAPAIAN RENJA OPD TAHUN 2022	PRAKIRAAN CAPAIAN TARGET RENJA OPD TAHUN 2023	CAPAIAN KINERJA DAN KERANGKA PENDANAAN						KELOMPOK SASARAN	PRAKIRAAN MAJU RENCANA TAHUN 2025		PERANGKAT DAERAH PENANGGUNG JAWAB
							TARGET 2024	PAGU INDIKATIF (Rp)	LOKASI	SUMBER DANA	PRIORITAS			TARGET	PAGU INDIKATIF (Rp)	
											NASIONAL	DAERAH				
1	2	3	4	5	6	7	8	9	10	11	12	13	14	15	16	17
			Jumlah Laporan Evaluasi Kinerja Perangkat Daerah	2 Laporan			2 Laporan	39.619.880,00	- Kab. Indragiri Hilir, Semua Kecamatan, Semua Kel/Desa	DANA TRANSFER UMUM-DANA ALOKASI UMUM	Revolusi Mental dan Pembangunan Kebudayaan	Peningkatan Sumber Daya Manusia Penguatan tata kelola kelembagaan dan implementasi perencanaan pembangunan daerah	Dinas Komunikasi Informatika, Persandian dan Statistik	2 Laporan	11.108.000,00	DINAS KOMUNIKASI, INFORMATIKA, PERSANDIAN DAN STATISTIK
	2.16.01.2.02	Administrasi Keuangan Perangkat Daerah	*Persentase pelaporan keuangan dan aset yang disusun sesuai standar*	100 Persen			100 Persen	4.083.143.000,00			Revolusi Mental dan Pembangunan Kebudayaan	Peningkatan Sumber Daya Manusia Penguatan tata kelola kelembagaan dan implementasi perencanaan pembangunan daerah	Dinas Komunikasi Informatika, Persandian dan Statistik	100 Persen	4.363.882.000,00	DINAS KOMUNIKASI, INFORMATIKA, PERSANDIAN DAN STATISTIK
	2.16.01.2.02.0001	Penyediaan Gaji dan Tunjangan ASN														
			Jumlah Orang yang Menerima Gaji dan Tunjangan ASN	30 Orang/bulan			30 Orang/bulan	4.074.909.000,00	- Kab. Indragiri Hilir, Semua Kecamatan, Semua Kel/Desa	DANA TRANSFER UMUM-DANA ALOKASI UMUM	Revolusi Mental dan Pembangunan Kebudayaan	Peningkatan Sumber Daya Manusia Penguatan tata kelola kelembagaan dan implementasi perencanaan pembangunan daerah	Dinas Komunikasi Informatika, Persandian dan Statistik	30 Orang/bulan	4.360.152.000,00	DINAS KOMUNIKASI, INFORMATIKA, PERSANDIAN DAN STATISTIK
	2.16.01.2.02.0002	Penyediaan Administrasi Pelaksanaan Tugas ASN														
			Jumlah Dokumen Hasil Penyediaan Administrasi Pelaksanaan Tugas ASN	1 Dokumen			1 Dokumen	1.200.000,00	- Kab. Indragiri Hilir, Semua Kecamatan, Semua Kel/Desa	DANA TRANSFER UMUM-DANA ALOKASI UMUM	Revolusi Mental dan Pembangunan Kebudayaan	Peningkatan Sumber Daya Manusia Penguatan tata kelola kelembagaan dan implementasi perencanaan pembangunan daerah	Dinas Komunikasi Informatika, Persandian dan Statistik	1 Dokumen	399.000,00	DINAS KOMUNIKASI, INFORMATIKA, PERSANDIAN DAN STATISTIK
	2.16.01.2.02.0005	Koordinasi dan Penyusunan Laporan Keuangan Akhir Tahun SKPD														

NO	KODE	URUSAN / BIDANG URUSAN / PROGRAM / KEGIATAN / SUB KEGIATAN	INDIKATOR PROGRAM / KEGIATAN / SUB KEGIATAN	TARGET AKHIR PERIODE RENSTRA OPD	REALISASI CAPAIAN RENJA OPD TAHUN 2022	PRAKIRAAN CAPAIAN TARGET RENJA OPD TAHUN 2023	CAPAIAN KINERJA DAN KERANGKA PENDANAAN						KELOMPOK SASARAN	PRAKIRAAN MAJU RENCANA TAHUN 2025		PERANGKAT DAERAH PENANGGUNG JAWAB
							TARGET 2024	PAGU INDIKATIF (Rp)	LOKASI	SUMBER DANA	PRIORITAS			TARGET	PAGU INDIKATIF (Rp)	
											NASIONAL	DAERAH				
1	2	3	4	5	6	7	8	9	10	11	12	13	14	15	16	17
			Jumlah Laporan Keuangan Akhir Tahun SKPD dan Laporan Hasil Koordinasi Penyusunan Laporan Keuangan Akhir Tahun SKPD	1 Laporan			1 Laporan	7.034.000,00	- Kab. Indragiri Hilir, Semua Kecamatan, Semua Kel/Desa	DANA TRANSFER UMUM-DANA ALOKASI UMUM	Revolusi Mental dan Pembangunan Kebudayaan	Peningkatan Sumber Daya Manusia Penguatan tata kelola kelembagaan dan implementasi perencanaan pembangunan daerah	Dinas Komunikasi Informatika, Persandian dan Statistik	1 Laporan	3.331.000,00	DINAS KOMUNIKASI, INFORMATIKA, PERSANDIAN DAN STATISTIK
	2.16.01.2.03	Administrasi Barang Milik Daerah pada Perangkat Daerah	*Persentase Aset dan Barang Milik Daerah (BMD) pada Pengelola yang Terpelihara*	100 Persen			100 Persen	36.794.400,00			Revolusi Mental dan Pembangunan Kebudayaan	Peningkatan Sumber Daya Manusia Penguatan tata kelola kelembagaan dan implementasi perencanaan pembangunan daerah	Dinas Komunikasi Informatika, Persandian dan Statistik	100 Persen	8.441.000,00	DINAS KOMUNIKASI, INFORMATIKA, PERSANDIAN DAN STATISTIK
	2.16.01.2.03.0002	Pengamanan Barang Milik Daerah SKPD														
			Jumlah Dokumen Pengamanan Barang Milik Daerah SKPD	1 Dokumen			1 Dokumen	36.794.400,00	- Kab. Indragiri Hilir, Semua Kecamatan, Semua Kel/Desa	DANA TRANSFER UMUM-DANA ALOKASI UMUM	Revolusi Mental dan Pembangunan Kebudayaan	Peningkatan Sumber Daya Manusia Penguatan tata kelola kelembagaan dan implementasi perencanaan pembangunan daerah	Dinas Komunikasi Informatika, Persandian dan Statistik	1 Dokumen	8.441.000,00	DINAS KOMUNIKASI, INFORMATIKA, PERSANDIAN DAN STATISTIK
	2.16.01.2.05	Administrasi Kepegawaian Perangkat Daerah	*Persentase Aparatur yang Mengikuti Diklat/Pengembangan Kompetensi dan yang Berkinerja Baik*	100 Persen			100 Persen	45.850.000,00			Revolusi Mental dan Pembangunan Kebudayaan	Peningkatan Sumber Daya Manusia Penguatan tata kelola kelembagaan dan implementasi perencanaan pembangunan daerah	Dinas Komunikasi Informatika, Persandian dan Statistik	100 Persen	33.324.000,00	DINAS KOMUNIKASI, INFORMATIKA, PERSANDIAN DAN STATISTIK
	2.16.01.2.05.0002	Pengadaan Pakaian Dinas beserta Atribut Kelengkapannya														

NO	KODE	URUSAN / BIDANG URUSAN / PROGRAM / KEGIATAN / SUB KEGIATAN	INDIKATOR PROGRAM / KEGIATAN / SUB KEGIATAN	TARGET AKHIR PERIODE RENSTRA OPD	REALISASI CAPAIAN RENJA OPD TAHUN 2022	PRAKIRAAN CAPAIAN TARGET RENJA OPD TAHUN 2023	CAPAIAN KINERJA DAN KERANGKA PENDANAAN						KELOMPOK SASARAN	PRAKIRAAN MAJU RENCANA TAHUN 2025		PERANGKAT DAERAH PENANGGUNG JAWAB
							TARGET 2024	PAGU INDIKATIF (Rp)	LOKASI	SUMBER DANA	PRIORITAS			TARGET	PAGU INDIKATIF (Rp)	
											NASIONAL	DAERAH				
1	2	3	4	5	6	7	8	9	10	11	12	13	14	15	16	17
			Jumlah Paket Pakaian Dinas beserta Atribut Kelengkapan	30 Paket			25 Paket	25.000.000,00	- Kab. Indragiri Hilir, Semua Kecamatan, Semua Kel/Desa	DANA TRANSFER UMUM-DANA ALOKASI UMUM	Revolusi Mental dan Pembangunan Kebudayaan	Peningkatan Sumber Daya Manusia Penguatan tata kelola kelembagaan dan implementasi perencanaan pembangunan daerah	Dinas Komunikasi Informatika, Persandian dan Statistik	30 Paket	11.108.000,00	DINAS KOMUNIKASI, INFORMATIKA, PERSANDIAN DAN STATISTIK
	2.16.01.2.05.0009	Pendidikan dan Pelatihan Pegawai Berdasarkan Tugas dan Fungsi														
			Jumlah Pegawai Berdasarkan Tugas dan Fungsi yang Mengikuti Pendidikan dan Pelatihan	3 Orang			3 Orang	20.850.000,00	- Kab. Indragiri Hilir, Semua Kecamatan, Semua Kel/Desa	DANA TRANSFER UMUM-DANA ALOKASI UMUM	Revolusi Mental dan Pembangunan Kebudayaan	Peningkatan Sumber Daya Manusia Penguatan tata kelola kelembagaan dan implementasi perencanaan pembangunan daerah	Dinas Komunikasi Informatika, Persandian dan Statistik	3 Orang	22.216.000,00	DINAS KOMUNIKASI, INFORMATIKA, PERSANDIAN DAN STATISTIK
	2.16.01.2.06	Administrasi Umum Perangkat Daerah	*Persentase Sarana Prasarana Administrasi Perkantoran dalam Kondisi Baik*	100 Persen			100 Persen	735.729.171,00			Revolusi Mental dan Pembangunan Kebudayaan	Peningkatan Sumber Daya Manusia Penguatan tata kelola kelembagaan dan implementasi perencanaan pembangunan daerah	Dinas Komunikasi Informatika, Persandian dan Statistik	100 Persen	326.590.000,00	DINAS KOMUNIKASI, INFORMATIKA, PERSANDIAN DAN STATISTIK
	2.16.01.2.06.0001	Penyediaan Komponen Instalasi Listrik/Penerangan Bangunan Kantor														
			Jumlah Paket Komponen Instalasi Listrik/Penerangan Bangunan Kantor yang Disediakan	1 Paket			1 Paket	4.999.965,00	- Kab. Indragiri Hilir, Semua Kecamatan, Semua Kel/Desa	DANA TRANSFER UMUM-DANA ALOKASI UMUM	Revolusi Mental dan Pembangunan Kebudayaan	Peningkatan Sumber Daya Manusia Penguatan tata kelola kelembagaan dan implementasi perencanaan pembangunan daerah	Dinas Komunikasi Informatika, Persandian dan Statistik	1 Paket	4.442.000,00	DINAS KOMUNIKASI, INFORMATIKA, PERSANDIAN DAN STATISTIK
	2.16.01.2.06.0002	Penyediaan Peralatan dan Perlengkapan Kantor														

NO	KODE	URUSAN / BIDANG URUSAN / PROGRAM / KEGIATAN / SUB KEGIATAN	INDIKATOR PROGRAM / KEGIATAN / SUB KEGIATAN	TARGET AKHIR PERIODE RENSTRA OPD	REALISASI CAPAIAN RENJA OPD TAHUN 2022	PRAKIRAAN CAPAIAN TARGET RENJA OPD TAHUN 2023	CAPAIAN KINERJA DAN KERANGKA PENDANAAN						KELOMPOK SASARAN	PRAKIRAAN MAJU RENCANA TAHUN 2025		PERANGKAT DAERAH PENANGGUNG JAWAB
							TARGET 2024	PAGU INDIKATIF (Rp)	LOKASI	SUMBER DANA	PRIORITAS			TARGET	PAGU INDIKATIF (Rp)	
											NASIONAL	DAERAH				
1	2	3	4	5	6	7	8	9	10	11	12	13	14	15	16	17
			Jumlah Paket Peralatan dan Perlengkapan Kantor yang Disediakan	2 Paket			2 Paket	199.998.306,00	- Kab. Indragiri Hilir, Semua Kecamatan, Semua Kel/Desa	DANA TRANSFER UMUM-DANA ALOKASI UMUM	Revolusi Mental dan Pembangunan Kebudayaan	Peningkatan Sumber Daya Manusia Penguatan tata kelola kelembagaan dan implementasi perencanaan pembangunan daerah	Dinas Komunikasi Informatika, Persandian dan Statistik	2 Paket	111.086.000,00	DINAS KOMUNIKASI, INFORMATIKA, PERSANDIAN DAN STATISTIK
	2.16.01.2.06.0003	Penyediaan Peralatan Rumah Tangga														
			Jumlah Paket Peralatan Rumah Tangga yang Disediakan	1 Paket			1 Paket	9.999.900,00	- Kab. Indragiri Hilir, Semua Kecamatan, Semua Kel/Desa	DANA TRANSFER UMUM-DANA ALOKASI UMUM	Revolusi Mental dan Pembangunan Kebudayaan	Peningkatan Sumber Daya Manusia Penguatan tata kelola kelembagaan dan implementasi perencanaan pembangunan daerah	Dinas Komunikasi Informatika, Persandian dan Statistik	1 Paket	11.108.000,00	DINAS KOMUNIKASI, INFORMATIKA, PERSANDIAN DAN STATISTIK
	2.16.01.2.06.0004	Penyediaan Bahan Logistik Kantor														
			Jumlah Paket Bahan Logistik Kantor yang Disediakan	2 Paket			2 Paket	99.040.000,00	- Kab. Indragiri Hilir, Semua Kecamatan, Semua Kel/Desa	DANA TRANSFER UMUM-DANA ALOKASI UMUM	Revolusi Mental dan Pembangunan Kebudayaan	Peningkatan Sumber Daya Manusia Penguatan tata kelola kelembagaan dan implementasi perencanaan pembangunan daerah	Dinas Komunikasi Informatika, Persandian dan Statistik	2 Paket	33.326.000,00	DINAS KOMUNIKASI, INFORMATIKA, PERSANDIAN DAN STATISTIK
	2.16.01.2.06.0005	Penyediaan Barang Cetakan dan Penggandaan														
			Jumlah Paket Barang Cetakan dan Penggandaan yang Disediakan	1 Paket			1 Paket	15.000.000,00	- Kab. Indragiri Hilir, Semua Kecamatan, Semua Kel/Desa	DANA TRANSFER UMUM-DANA ALOKASI UMUM	Revolusi Mental dan Pembangunan Kebudayaan	Peningkatan Sumber Daya Manusia Penguatan tata kelola kelembagaan dan implementasi perencanaan pembangunan daerah	Dinas Komunikasi Informatika, Persandian dan Statistik	1 Paket	22.216.000,00	DINAS KOMUNIKASI, INFORMATIKA, PERSANDIAN DAN STATISTIK
	2.16.01.2.06.0006	Penyediaan Bahan Bacaan dan Peraturan Perundang-undangan														

NO	KODE	URUSAN / BIDANG URUSAN / PROGRAM / KEGIATAN / SUB KEGIATAN	INDIKATOR PROGRAM / KEGIATAN / SUB KEGIATAN	TARGET AKHIR PERIODE RENSTRA OPD	REALISASI CAPAIAN RENJA OPD TAHUN 2022	PRAKIRAAN CAPAIAN TARGET RENJA OPD TAHUN 2023	CAPAIAN KINERJA DAN KERANGKA PENDANAAN						KELOMPOK SASARAN	PRAKIRAAN MAJU RENCANA TAHUN 2025		PERANGKAT DAERAH PENANGGUNG JAWAB
							TARGET 2024	PAGU INDIKATIF (Rp)	LOKASI	SUMBER DANA	PRIORITAS			TARGET	PAGU INDIKATIF (Rp)	
											NASIONAL	DAERAH				
1	2	3	4	5	6	7	8	9	10	11	12	13	14	15	16	17
			Jumlah Dokumen Bahan Bacaan dan Peraturan Perundang-Undangan yang Disediakan	250 Dokumen			250 Dokumen	18.000.000,00	- Kab. Indragiri Hilir, Semua Kecamatan, Semua Kel/Desa	DANA TRANSFER UMUM-DANA ALOKASI UMUM	Revolusi Mental dan Pembangunan Kebudayaan	Peningkatan Sumber Daya Manusia Penguatan tata kelola kelembagaan dan implementasi perencanaan pembangunan daerah	Dinas Komunikasi Informatika, Persandian dan Statistik	250 Dokumen	11.108.000,00	DINAS KOMUNIKASI, INFORMATIKA, PERSANDIAN DAN STATISTIK
	2.16.01.2.06.0009	Penyelenggaraan Rapat Koordinasi dan Konsultasi SKPD														
			Jumlah Laporan Penyelenggaraan Rapat Koordinasi dan Konsultasi SKPD	75 Laporan			82 Laporan	388.691.000,00	- Kab. Indragiri Hilir, Semua Kecamatan, Semua Kel/Desa	DANA TRANSFER UMUM-DANA ALOKASI UMUM	Revolusi Mental dan Pembangunan Kebudayaan	Peningkatan Sumber Daya Manusia Penguatan tata kelola kelembagaan dan implementasi perencanaan pembangunan daerah	Dinas Komunikasi Informatika, Persandian dan Statistik	75 Laporan	133.304.000,00	DINAS KOMUNIKASI, INFORMATIKA, PERSANDIAN DAN STATISTIK
	2.16.01.2.07	Pengadaan Barang Milik Daerah Penunjang Urusan Pemerintah Daerah	*Persentase Pemenuhan Sarana dan Prasarana Pendukung Kinerja Perangkat Daerah*	100 Persen			100 Persen	124.056.000,00			Revolusi Mental dan Pembangunan Kebudayaan	Peningkatan Sumber Daya Manusia Penguatan tata kelola kelembagaan dan implementasi perencanaan pembangunan daerah	Dinas Komunikasi Informatika, Persandian dan Statistik	100 Persen	355.476.000,00	DINAS KOMUNIKASI, INFORMATIKA, PERSANDIAN DAN STATISTIK
	2.16.01.2.07.0001	Pengadaan Kendaraan Perorangan Dinas atau Kendaraan Dinas Jabatan														
			Jumlah Unit Kendaraan Perorangan Dinas atau Kendaraan Dinas Jabatan yang Disediakan	10 Unit			2 Unit	71.376.000,00	- Kab. Indragiri Hilir, Semua Kecamatan, Semua Kel/Desa	DANA TRANSFER UMUM-DANA ALOKASI UMUM	Revolusi Mental dan Pembangunan Kebudayaan	Peningkatan Sumber Daya Manusia Penguatan tata kelola kelembagaan dan implementasi perencanaan pembangunan daerah	Dinas Komunikasi Informatika, Persandian dan Statistik	5 Unit	199.956.000,00	DINAS KOMUNIKASI, INFORMATIKA, PERSANDIAN DAN STATISTIK
	2.16.01.2.07.0002	Pengadaan Kendaraan Dinas Operasional atau Lapangan														

NO	KODE	URUSAN / BIDANG URUSAN / PROGRAM / KEGIATAN / SUB KEGIATAN	INDIKATOR PROGRAM / KEGIATAN / SUB KEGIATAN	TARGET AKHIR PERIODE RENSTRA OPD	REALISASI CAPAIAN RENJA OPD TAHUN 2022	PRAKIRAAN CAPAIAN TARGET RENJA OPD TAHUN 2023	CAPAIAN KINERJA DAN KERANGKA PENDANAAN						KELOMPOK SASARAN	PRAKIRAAN MAJU RENCANA TAHUN 2025		PERANGKAT DAERAH PENANGGUNG JAWAB
							TARGET 2024	PAGU INDIKATIF (Rp)	LOKASI	SUMBER DANA	PRIORITAS			TARGET	PAGU INDIKATIF (Rp)	
											NASIONAL	DAERAH				
1	2	3	4	5	6	7	8	9	10	11	12	13	14	15	16	17
			Jumlah Unit Kendaraan Dinas Operasional atau Lapangan yang Disediakan	8 Unit			1 Unit	38.780.000,00	- Kab. Indragiri Hilir, Semua Kecamatan, Semua Kel/Desa	DANA TRANSFER UMUM-DANA ALOKASI UMUM	Revolusi Mental dan Pembangunan Kebudayaan	Peningkatan Sumber Daya Manusia Penguatan tata kelola kelembagaan dan implementasi perencanaan pembangunan daerah	Dinas Komunikasi Informatika, Persandian dan Statistik	4 Unit	111.086.000,00	DINAS KOMUNIKASI, INFORMATIKA, PERSANDIAN DAN STATISTIK
	2.16.01.2.07.0009	Pengadaan Gedung Kantor atau Bangunan Lainnya														
			Jumlah Unit Gedung Kantor atau Bangunan Lainnya yang Disediakan	1 Unit			1 Unit	13.900.000,00	- Kab. Indragiri Hilir, Semua Kecamatan, Semua Kel/Desa	DANA TRANSFER UMUM-DANA ALOKASI UMUM	Revolusi Mental dan Pembangunan Kebudayaan	Peningkatan Sumber Daya Manusia Penguatan tata kelola kelembagaan dan implementasi perencanaan pembangunan daerah	Dinas Komunikasi Informatika, Persandian dan Statistik	1 Unit	44.434.000,00	DINAS KOMUNIKASI, INFORMATIKA, PERSANDIAN DAN STATISTIK
	2.16.01.2.08	Penyediaan Jasa Penunjang Urusan Pemerintahan Daerah	*Persentase Ketersediaan Jasa Penunjang Operasional Kantor*	100 Persen			100 Persen	1.618.164.240,00			Revolusi Mental dan Pembangunan Kebudayaan	Peningkatan Sumber Daya Manusia Penguatan tata kelola kelembagaan dan implementasi perencanaan pembangunan daerah	Dinas Komunikasi Informatika, Persandian dan Statistik	100 Persen	401.024.000,00	DINAS KOMUNIKASI, INFORMATIKA, PERSANDIAN DAN STATISTIK
	2.16.01.2.08.0001	Penyediaan Jasa Surat Menyurat														
			Jumlah Laporan Penyediaan Jasa Surat Menyurat	1 Laporan			1 Laporan	1.200.000,00	- Kab. Indragiri Hilir, Semua Kecamatan, Semua Kel/Desa	DANA TRANSFER UMUM-DANA ALOKASI UMUM	Revolusi Mental dan Pembangunan Kebudayaan	Peningkatan Sumber Daya Manusia Penguatan tata kelola kelembagaan dan implementasi perencanaan pembangunan daerah	Dinas Komunikasi Informatika, Persandian dan Statistik	1 Laporan	1.110.000,00	DINAS KOMUNIKASI, INFORMATIKA, PERSANDIAN DAN STATISTIK
	2.16.01.2.08.0002	Penyediaan Jasa Komunikasi, Sumber Daya Air dan Listrik														

NO	KODE	URUSAN / BIDANG URUSAN / PROGRAM / KEGIATAN / SUB KEGIATAN	INDIKATOR PROGRAM / KEGIATAN / SUB KEGIATAN	TARGET AKHIR PERIODE RENSTRA OPD	REALISASI CAPAIAN RENJA OPD TAHUN 2022	PRAKIRAAN CAPAIAN TARGET RENJA OPD TAHUN 2023	CAPAIAN KINERJA DAN KERANGKA PENDANAAN						KELOMPOK SASARAN	PRAKIRAAN MAJU RENCANA TAHUN 2025		PERANGKAT DAERAH PENANGGUNG JAWAB
							TARGET 2024	PAGU INDIKATIF (Rp)	LOKASI	SUMBER DANA	PRIORITAS			TARGET	PAGU INDIKATIF (Rp)	
											NASIONAL	DAERAH				
1	2	3	4	5	6	7	8	9	10	11	12	13	14	15	16	17
			Jumlah Laporan Penyediaan Jasa Komunikasi, Sumber Daya Air dan Listrik yang Disediakan	2 Laporan			2 Laporan	216.000.000,00	- Kab. Indragiri Hilir, Semua Kecamatan, Semua Kel/Desa	DANA TRANSFER UMUM-DANA ALOKASI UMUM	Revolusi Mental dan Pembangunan Kebudayaan	Peningkatan Sumber Daya Manusia Penguatan tata kelola kelembagaan dan implementasi perencanaan pembangunan daerah	Dinas Komunikasi Informatika, Persandian dan Statistik	2 Laporan	66.652.000,00	DINAS KOMUNIKASI, INFORMATIKA, PERSANDIAN DAN STATISTIK
	2.16.01.2.08.0004	Penyediaan Jasa Pelayanan Umum Kantor														
			Jumlah Laporan Penyediaan Jasa Pelayanan Umum Kantor yang Disediakan	1 Laporan			1 Laporan	1.400.964.240,00	- Kab. Indragiri Hilir, Semua Kecamatan, Semua Kel/Desa	DANA TRANSFER UMUM-DANA ALOKASI UMUM	Revolusi Mental dan Pembangunan Kebudayaan	Peningkatan Sumber Daya Manusia Penguatan tata kelola kelembagaan dan implementasi perencanaan pembangunan daerah	Dinas Komunikasi Informatika, Persandian dan Statistik	1 Laporan	333.262.000,00	DINAS KOMUNIKASI, INFORMATIKA, PERSANDIAN DAN STATISTIK
	2.16.01.2.09	Pemeliharaan Barang Milik Daerah Penunjang Urusan Pemerintahan Daerah	*Persentase Sarana dan Prasarana Pendukung Kinerja Perangkat Daerah yang Terpelihara dengan Baik*	100 Persen			100 Persen	109.746.400,00			Revolusi Mental dan Pembangunan Kebudayaan	Peningkatan Sumber Daya Manusia Penguatan tata kelola kelembagaan dan implementasi perencanaan pembangunan daerah	Dinas Komunikasi Informatika, Persandian dan Statistik	100 Persen	88.866.000,00	DINAS KOMUNIKASI, INFORMATIKA, PERSANDIAN DAN STATISTIK
	2.16.01.2.09.0001	Penyediaan Jasa Pemeliharaan, Biaya Pemeliharaan, dan Pajak Kendaraan Perorangan Dinas atau Kendaraan Dinas Jabatan														
			Jumlah Kendaraan Perorangan Dinas atau Kendaraan Dinas Jabatan yang Dipelihara dan dibayarkan Pajaknya	2 Unit			2 Unit	11.705.200,00	- Kab. Indragiri Hilir, Semua Kecamatan, Semua Kel/Desa	DANA TRANSFER UMUM-DANA ALOKASI UMUM	Revolusi Mental dan Pembangunan Kebudayaan	Peningkatan Sumber Daya Manusia Penguatan tata kelola kelembagaan dan implementasi perencanaan pembangunan daerah	Dinas Komunikasi Informatika, Persandian dan Statistik	2 Unit	11.108.000,00	DINAS KOMUNIKASI, INFORMATIKA, PERSANDIAN DAN STATISTIK
	2.16.01.2.09.0002	Penyediaan Jasa Pemeliharaan, Biaya Pemeliharaan, Pajak dan Perizinan Kendaraan Dinas Operasional atau Lapangan														

NO	KODE	URUSAN / BIDANG URUSAN / PROGRAM / KEGIATAN / SUB KEGIATAN	INDIKATOR PROGRAM / KEGIATAN / SUB KEGIATAN	TARGET AKHIR PERIODE RENSTRA OPD	REALISASI CAPAIAN RENJA OPD TAHUN 2022	PRAKIRAAN CAPAIAN TARGET RENJA OPD TAHUN 2023	CAPAIAN KINERJA DAN KERANGKA PENDANAAN						KELOMPOK SASARAN	PRAKIRAAN MAJU RENCANA TAHUN 2025		PERANGKAT DAERAH PENANGGUNG JAWAB
							TARGET 2024	PAGU INDIKATIF (Rp)	LOKASI	SUMBER DANA	PRIORITAS			TARGET	PAGU INDIKATIF (Rp)	
											NASIONAL	DAERAH				
1	2	3	4	5	6	7	8	9	10	11	12	13	14	15	16	17
			Jumlah Kendaraan Dinas Operasional atau Lapangan yang Dipelihara dan dibayarkan Pajak dan Perizinannya	3 Unit			3 Unit	19.739.200,00	- Kab. Indragiri Hilir, Semua Kecamatan, Semua Kel/Desa	DANA TRANSFER UMUM-DANA ALOKASI UMUM	Revolusi Mental dan Pembangunan Kebudayaan	Peningkatan Sumber Daya Manusia Penguatan tata kelola kelembagaan dan implementasi perencanaan pembangunan daerah	Dinas Komunikasi Informatika, Persandian dan Statistik	3 Unit	22.216.000,00	DINAS KOMUNIKASI, INFORMATIKA, PERSANDIAN DAN STATISTIK
	2.16.01.2.09.0009	Pemeliharaan/Rehabilitasi Gedung Kantor dan Bangunan Lainnya														
			Jumlah Gedung Kantor dan Bangunan Lainnya yang Dipelihara/Direhabilitasi	1 Unit			1 Unit	59.292.000,00	- Kab. Indragiri Hilir, Semua Kecamatan, Semua Kel/Desa	DANA TRANSFER UMUM-DANA ALOKASI UMUM	Revolusi Mental dan Pembangunan Kebudayaan	Peningkatan Sumber Daya Manusia Penguatan tata kelola kelembagaan dan implementasi perencanaan pembangunan daerah	Dinas Komunikasi Informatika, Persandian dan Statistik	1 Unit	44.434.000,00	DINAS KOMUNIKASI, INFORMATIKA, PERSANDIAN DAN STATISTIK
	2.16.01.2.09.0011	Pemeliharaan/Rehabilitasi Sarana dan Prasarana Pendukung Gedung Kantor atau Bangunan Lainnya														
			Jumlah Sarana dan Prasarana Pendukung Gedung Kantor atau Bangunan Lainnya yang Dipelihara/Direhabilitasi	3 Unit			3 Unit	19.010.000,00	- Kab. Indragiri Hilir, Semua Kecamatan, Semua Kel/Desa	DANA TRANSFER UMUM-DANA ALOKASI UMUM	Revolusi Mental dan Pembangunan Kebudayaan	Peningkatan Sumber Daya Manusia Penguatan tata kelola kelembagaan dan implementasi perencanaan pembangunan daerah	Dinas Komunikasi Informatika, Persandian dan Statistik	3 Unit	11.108.000,00	DINAS KOMUNIKASI, INFORMATIKA, PERSANDIAN DAN STATISTIK
2.	**2.16.02**	**PROGRAM PENGELOLAAN INFORMASI DAN KOMUNIKASI PUBLIK**	***Persentase Layanan Publik Berbasis Elektronik yang Terintegrasi***	**100 %**			**100 Persen**	**19.503.875.070,00**						**100 %**	**3.348.168.000,00**	
	2.16.02.2.01	Pengelolaan Informasi dan Komunikasi Publik Pemerintah Daerah Kabupaten/Kota	*Persentase Informasi dan Komunikasi Publik yang Tersampaikan*	100 Persen			100 Persen	19.503.875.070,00			Revolusi Mental dan Pembangunan Kebudayaan	Peningkatan Sumber Daya Manusia Penguatan tata kelola kelembagaan dan implementasi perencanaan pembangunan daerah	Instansi Pemerintah dan Masyarakat	100 Persen	3.348.168.000,00	DINAS KOMUNIKASI, INFORMATIKA, PERSANDIAN DAN STATISTIK
	2.16.02.2.01.0001	Perumusan Kebijakan Teknis Bidang Informasi dan Komunikasi Publik														

NO	KODE	URUSAN / BIDANG URUSAN / PROGRAM / KEGIATAN / SUB KEGIATAN	INDIKATOR PROGRAM / KEGIATAN / SUB KEGIATAN	TARGET AKHIR PERIODE RENSTRA OPD	REALISASI CAPAIAN RENJA OPD TAHUN 2022	PRAKIRAAN CAPAIAN TARGET RENJA OPD TAHUN 2023	CAPAIAN KINERJA DAN KERANGKA PENDANAAN						KELOMPOK SASARAN	PRAKIRAAN MAJU RENCANA TAHUN 2025		PERANGKAT DAERAH PENANGGUNG JAWAB
							TARGET 2024	PAGU INDIKATIF (Rp)	LOKASI	SUMBER DANA	PRIORITAS			TARGET	PAGU INDIKATIF (Rp)	
											NASIONAL	DAERAH				
1	2	3	4	5	6	7	8	9	10	11	12	13	14	15	16	17
			Jumlah Dokumen Hasil Perumusan Kebijakan Teknis Bidang Informasi dan Komunikasi Publik	197 Dokumen			197 Dokumen	4.987.328,00	- Kab. Indragiri Hilir, Semua Kecamatan, Semua Kel/Desa	DANA TRANSFER UMUM-DANA ALOKASI UMUM	Revolusi Mental dan Pembangunan Kebudayaan	Peningkatan Sumber Daya Manusia Penguatan tata kelola kelembagaan dan implementasi perencanaan pembangunan daerah	Instansi Pemerintah dan Masyarakat	197 Dokumen	4.442.000,00	DINAS KOMUNIKASI, INFORMATIKA, PERSANDIAN DAN STATISTIK
	2.16.02.2.01.0002	Monitoring Opini dan Aspirasi Publik														
			Jumlah Dokumen Hasil Monitoring Opini dan Aspirasi Publik	20 Dokumen			20 Dokumen	5.040.000,00	- Kab. Indragiri Hilir, Semua Kecamatan, Semua Kel/Desa	DANA TRANSFER UMUM-DANA ALOKASI UMUM	Revolusi Mental dan Pembangunan Kebudayaan	Peningkatan Sumber Daya Manusia Penguatan tata kelola kelembagaan dan implementasi perencanaan pembangunan daerah	Instansi Pemerintah dan Masyarakat	20 Dokumen	11.108.000,00	DINAS KOMUNIKASI, INFORMATIKA, PERSANDIAN DAN STATISTIK
	2.16.02.2.01.0004	Pengelolaan Konten dan Perencanaan Media Komunikasi Publik														
			Jumlah Dokumen Hasil Pengelolaan Konten dan Perencanaan Media Komunikasi Publik	5 Dokumen			8 Dokumen	1.600.000.000,00	- Kab. Indragiri Hilir, Semua Kecamatan, Semua Kel/Desa	DANA TRANSFER UMUM-DANA ALOKASI UMUM	Revolusi Mental dan Pembangunan Kebudayaan	Peningkatan Sumber Daya Manusia Penguatan tata kelola kelembagaan dan implementasi perencanaan pembangunan daerah	Instansi Pemerintah dan Masyarakat	5 Dokumen	222.174.000,00	DINAS KOMUNIKASI, INFORMATIKA, PERSANDIAN DAN STATISTIK
	2.16.02.2.01.0005	Pengelolaan Media Komunikasi Publik														
			Jumlah Dokumen Hasil Pelaksanaan Pengelolaan Media Komunikasi Publik	80 Dokumen			75 Dokumen	17.461.853.000,00	- Kab. Indragiri Hilir, Semua Kecamatan, Semua Kel/Desa	DANA TRANSFER UMUM-DANA ALOKASI UMUM	Revolusi Mental dan Pembangunan Kebudayaan	Peningkatan Sumber Daya Manusia Penguatan tata kelola kelembagaan dan implementasi perencanaan pembangunan daerah	Instansi Pemerintah dan Masyarakat	80 Dokumen	2.666.099.000,00	DINAS KOMUNIKASI, INFORMATIKA, PERSANDIAN DAN STATISTIK
	2.16.02.2.01.0006	Pelayanan Informasi Publik														

NO	KODE	URUSAN / BIDANG URUSAN / PROGRAM / KEGIATAN / SUB KEGIATAN	INDIKATOR PROGRAM / KEGIATAN / SUB KEGIATAN	TARGET AKHIR PERIODE RENSTRA OPD	REALISASI CAPAIAN RENJA OPD TAHUN 2022	PRAKIRAAN CAPAIAN TARGET RENJA OPD TAHUN 2023	CAPAIAN KINERJA DAN KERANGKA PENDANAAN						KELOMPOK SASARAN	PRAKIRAAN MAJU RENCANA TAHUN 2025		PERANGKAT DAERAH PENANGGUNG JAWAB
							TARGET 2024	PAGU INDIKATIF (Rp)	LOKASI	SUMBER DANA	PRIORITAS			TARGET	PAGU INDIKATIF (Rp)	
											NASIONAL	DAERAH				
1	2	3	4	5	6	7	8	9	10	11	12	13	14	15	16	17
			Jumlah Dokumen Hasil Pelayanan Informasi Publik	1 Dokumen			1 Dokumen	149.999.000,00	- Kab. Indragiri Hilir, Semua Kecamatan, Semua Kel/Desa	DANA TRANSFER UMUM-DANA ALOKASI UMUM	Revolusi Mental dan Pembangunan Kebudayaan	Peningkatan Sumber Daya Manusia Penguatan tata kelola kelembagaan dan implementasi perencanaan pembangunan daerah	Instansi Pemerintah dan Masyarakat	1 Dokumen	88.869.000,00	DINAS KOMUNIKASI, INFORMATIKA, PERSANDIAN DAN STATISTIK
	2.16.02.2.01.0008	Kemitraan dengan Pemangku Kepentingan														
			Jumlah Dokumen Kemitraan dengan Pemangku Kepentingan	20 Dokumen			1 Dokumen	19.980.000,00	- Kab. Indragiri Hilir, Semua Kecamatan, Semua Kel/Desa	DANA TRANSFER UMUM-DANA ALOKASI UMUM	Revolusi Mental dan Pembangunan Kebudayaan	Peningkatan Sumber Daya Manusia Penguatan tata kelola kelembagaan dan implementasi perencanaan pembangunan daerah	Instansi Pemerintah dan Masyarakat	7 Dokumen	66.652.000,00	DINAS KOMUNIKASI, INFORMATIKA, PERSANDIAN DAN STATISTIK
	2.16.02.2.01.0010	Penguatan Kapasitas Sumber Daya Komunikasi Publik														
			Jumlah Sumber Daya Komunikasi Publik yang Meningkat Kapasitasnya	50 Orang			10 Orang	12.000.250,00	- Kab. Indragiri Hilir, Semua Kecamatan, Semua Kel/Desa	DANA TRANSFER UMUM-DANA ALOKASI UMUM	Revolusi Mental dan Pembangunan Kebudayaan	Peningkatan Sumber Daya Manusia Penguatan tata kelola kelembagaan dan implementasi perencanaan pembangunan daerah	Instansi Pemerintah dan Masyarakat	20 Orang	44.434.000,00	DINAS KOMUNIKASI, INFORMATIKA, PERSANDIAN DAN STATISTIK
	2.16.02.2.01.0012	Penyelenggaraan Hubungan Masyarakat, Media dan Kemitraan Komunitas														
			Jumlah Dokumen Kemitraan dengan Masyarakat, Media dan Komunitas dalam Mendiseminasikan Informasi Program atau Kebijakan	2 Dokumen			2 Dokumen	150.021.900,00	- Kab. Indragiri Hilir, Semua Kecamatan, Semua Kel/Desa	DANA TRANSFER UMUM-DANA ALOKASI UMUM	Revolusi Mental dan Pembangunan Kebudayaan	Peningkatan Sumber Daya Manusia Penguatan tata kelola kelembagaan dan implementasi perencanaan pembangunan daerah	Instansi Pemerintah dan Masyarakat	2 Dokumen	133.304.000,00	DINAS KOMUNIKASI, INFORMATIKA, PERSANDIAN DAN STATISTIK
	2.16.02.2.01.0013	Penyediaan/Pengadaan Sarana dan Prasarana Pendukung Informasi dan Komunikasi Publik Pemerintah Daerah Kabupaten/Kota														

NO	KODE	URUSAN / BIDANG URUSAN / PROGRAM / KEGIATAN / SUB KEGIATAN	INDIKATOR PROGRAM / KEGIATAN / SUB KEGIATAN	TARGET AKHIR PERIODE RENSTRA OPD	REALISASI CAPAIAN RENJA OPD TAHUN 2022	PRAKIRAAN CAPAIAN TARGET RENJA OPD TAHUN 2023	CAPAIAN KINERJA DAN KERANGKA PENDANAAN						KELOMPOK SASARAN	PRAKIRAAN MAJU RENCANA TAHUN 2025		PERANGKAT DAERAH PENANGGUNG JAWAB
							TARGET 2024	PAGU INDIKATIF (Rp)	LOKASI	SUMBER DANA	PRIORITAS			TARGET	PAGU INDIKATIF (Rp)	
											NASIONAL	DAERAH				
1	2	3	4	5	6	7	8	9	10	11	12	13	14	15	16	17
			Jumlah Sarana dan Prasarana Pendukung Informasi dan Komunikasi Publik Pemerintah Daerah Kabupaten/Kota	27 Unit			5 Unit	99.993.592,00	- Kab. Indragiri Hilir, Semua Kecamatan, Semua Kel/Desa	DANA TRANSFER UMUM-DANA ALOKASI UMUM	Revolusi Mental dan Pembangunan Kebudayaan	Peningkatan Sumber Daya Manusia Penguatan tata kelola kelembagaan dan implementasi perencanaan pembangunan daerah	Instansi Pemerintah dan Masyarakat	9 Unit	111.086.000,00	DINAS KOMUNIKASI, INFORMATIKA, PERSANDIAN DAN STATISTIK
3.	**2.16.03**	**PROGRAM PENGELOLAAN APLIKASI INFORMATIKA**	***Persentase Jumlah Aplikasi PD yang Jaringan Aplikasinya Diawasi oleh Dinas Kominfopers kab.Inhil***	**100 % 100 %**			**74 Persen**	**2.434.493.768,00**						**75 % 92 %**	**1.721.845.000,00**	
	2.16.03.2.01	Pengelolaan Nama Domain yang Telah Ditetapkan oleh Pemerintah Pusat dan Sub Domain di Lingkup Pemerintah Daerah Kabupaten/Kota	*Cakupan Jumlah Sub Domain Lingkup Pemda yang Dikelola*	100 Persen			100 Persen	612.999.887,00			Revolusi Mental dan Pembangunan Kebudayaan	Peningkatan Sumber Daya Manusia Penguatan tata kelola kelembagaan dan implementasi perencanaan pembangunan daerah	Instansi Pemerintah dan Masyarakat	100 Persen	533.218.000,00	DINAS KOMUNIKASI, INFORMATIKA, PERSANDIAN DAN STATISTIK
	2.16.03.2.01.0001	Pendaftaran Nama Domain Pemerintah Kabupaten/Kota														
			Jumlah Pendaftaran Nama Domain Pemerintah Kabupaten/Kota	10 Domain			3 Domain	50.000.000,00	- Kab. Indragiri Hilir, Semua Kecamatan, Semua Kel/Desa	DANA TRANSFER UMUM-DANA ALOKASI UMUM	Revolusi Mental dan Pembangunan Kebudayaan	Peningkatan Sumber Daya Manusia Penguatan tata kelola kelembagaan dan implementasi perencanaan pembangunan daerah	Instansi Pemerintah dan Masyarakat	10 Domain	55.543.000,00	DINAS KOMUNIKASI, INFORMATIKA, PERSANDIAN DAN STATISTIK
	2.16.03.2.01.0002	Penatalaksanaan dan Pengawasan Nama Domain dan Sub Domain dalam Penyelenggaraan Pemerintahan Daerah Kabupaten/Kota														
			Jumlah Dokumen Penatalaksanaan dan Pengawasan Nama Domain dan Sub Domain dalam Penyelenggaraan Pemerintahan Daerah Kabupaten/Kota	5 Dokumen			3 Dokumen	363.000.044,00	- Kab. Indragiri Hilir, Semua Kecamatan, Semua Kel/Desa	DANA TRANSFER UMUM-DANA ALOKASI UMUM	Revolusi Mental dan Pembangunan Kebudayaan	Peningkatan Sumber Daya Manusia Penguatan tata kelola kelembagaan dan implementasi perencanaan pembangunan daerah	Instansi Pemerintah dan Masyarakat	5 Dokumen	144.413.000,00	DINAS KOMUNIKASI, INFORMATIKA, PERSANDIAN DAN STATISTIK
	2.16.03.2.01.0003	Penyelenggaraan Sistem Jaringan Intra Pemerintah Daerah														

NO	KODE	URUSAN / BIDANG URUSAN / PROGRAM / KEGIATAN / SUB KEGIATAN	INDIKATOR PROGRAM / KEGIATAN / SUB KEGIATAN	TARGET AKHIR PERIODE RENSTRA OPD	REALISASI CAPAIAN RENJA OPD TAHUN 2022	PRAKIRAAN CAPAIAN TARGET RENJA OPD TAHUN 2023	CAPAIAN KINERJA DAN KERANGKA PENDANAAN						KELOMPOK SASARAN	PRAKIRAAN MAJU RENCANA TAHUN 2025		PERANGKAT DAERAH PENANGGUNG JAWAB
							TARGET 2024	PAGU INDIKATIF (Rp)	LOKASI	SUMBER DANA	PRIORITAS			TARGET	PAGU INDIKATIF (Rp)	
											NASIONAL	DAERAH				
1	2	3	4	5	6	7	8	9	10	11	12	13	14	15	16	17
			Jumlah Sistem Jaringan Intra Pemerintah Daerah	54 Unit			17 Unit	199.999.843,00	- Kab. Indragiri Hilir, Semua Kecamatan, Semua Kel/Desa	DANA TRANSFER UMUM-DANA ALOKASI UMUM	Revolusi Mental dan Pembangunan Kebudayaan	Peningkatan Sumber Daya Manusia Penguatan tata kelola kelembagaan dan implementasi perencanaan pembangunan daerah	Instansi Pemerintah dan Masyarakat	18 Unit	333.262.000,00	DINAS KOMUNIKASI, INFORMATIKA, PERSANDIAN DAN STATISTIK
	2.16.03.2.02	Pengelolaan E-government di Lingkup Pemerintah Daerah Kabupaten/Kota	*Persentase Sistem Informasi Perangkat Daerah yang Telah Terintegrasi*	90 Persen			90 Persen	1.821.493.881,00			Revolusi Mental dan Pembangunan Kebudayaan	Peningkatan Sumber Daya Manusia Penguatan tata kelola kelembagaan dan implementasi perencanaan pembangunan daerah	Instansi Pemerintah dan Masyarakat	90 Persen	1.188.627.000,00	DINAS KOMUNIKASI, INFORMATIKA, PERSANDIAN DAN STATISTIK
	2.16.03.2.02.0001	Penatalaksanaan dan Pengawasan E-government dalam Penyelenggaraan Pemerintahan Daerah Kabupaten/Kota														
			Jumlah Dokumen Hasil Penatalaksanaan dan Pengawasan E-Government dalam Penyelenggaraan Pemerintahan Daerah Kabupaten/Kota	1 Dokumen			1 Dokumen	50.000.000,00	- Kab. Indragiri Hilir, Semua Kecamatan, Semua Kel/Desa	DANA TRANSFER UMUM-DANA ALOKASI UMUM	Revolusi Mental dan Pembangunan Kebudayaan	Peningkatan Sumber Daya Manusia Penguatan tata kelola kelembagaan dan implementasi perencanaan pembangunan daerah	Instansi Pemerintah dan Masyarakat	1 Dokumen	44.434.000,00	DINAS KOMUNIKASI, INFORMATIKA, PERSANDIAN DAN STATISTIK
	2.16.03.2.02.0002	Sinkronisasi Pengelolaan Rencana Induk dan Anggaran Pemerintahan Berbasis Elektronik														
			Jumlah Dokumen Hasil Sinkronisasi Pengelolaan Rencana Induk dan Anggaran Pemerintahan Berbasis Elektronik	3 Dokumen			1 Dokumen	30.000.000,00	- Kab. Indragiri Hilir, Semua Kecamatan, Semua Kel/Desa	DANA TRANSFER UMUM-DANA ALOKASI UMUM	Revolusi Mental dan Pembangunan Kebudayaan	Peningkatan Sumber Daya Manusia Penguatan tata kelola kelembagaan dan implementasi perencanaan pembangunan daerah	Instansi Pemerintah dan Masyarakat	3 Dokumen	44.434.000,00	DINAS KOMUNIKASI, INFORMATIKA, PERSANDIAN DAN STATISTIK
	2.16.03.2.02.0003	Pengelolaan Pusat Data Pemerintahan Daerah														

NO	KODE	URUSAN / BIDANG URUSAN / PROGRAM / KEGIATAN / SUB KEGIATAN	INDIKATOR PROGRAM / KEGIATAN / SUB KEGIATAN	TARGET AKHIR PERIODE RENSTRA OPD	REALISASI CAPAIAN RENJA OPD TAHUN 2022	PRAKIRAAN CAPAIAN TARGET RENJA OPD TAHUN 2023	CAPAIAN KINERJA DAN KERANGKA PENDANAAN						KELOMPOK SASARAN	PRAKIRAAN MAJU RENCANA TAHUN 2025		PERANGKAT DAERAH PENANGGUNG JAWAB
							TARGET 2024	PAGU INDIKATIF (Rp)	LOKASI	SUMBER DANA	PRIORITAS			TARGET	PAGU INDIKATIF (Rp)	
											NASIONAL	DAERAH				
1	2	3	4	5	6	7	8	9	10	11	12	13	14	15	16	17
			Jumlah Pusat Data Pemerintahan Daerah yang Dikelola	2 Unit			2 Unit	50.000.000,00	- Kab. Indragiri Hilir, Semua Kecamatan, Semua Kel/Desa	DANA TRANSFER UMUM-DANA ALOKASI UMUM	Revolusi Mental dan Pembangunan Kebudayaan	Peningkatan Sumber Daya Manusia Penguatan tata kelola kelembagaan dan implementasi perencanaan pembangunan daerah	Instansi Pemerintah dan Masyarakat	2 Unit	44.434.000,00	DINAS KOMUNIKASI, INFORMATIKA, PERSANDIAN DAN STATISTIK
	2.16.03.2.02.0004	Penyelenggaraan Sistem Komunikasi Intra Pemerintah Daerah														
			Jumlah Dokumen Hasil Penyelenggaraan Sistem Komunikasi Intra Pemerintah Daerah	1 Dokumen			1 Dokumen	1.081.493.975,00	- Kab. Indragiri Hilir, Semua Kecamatan, Semua Kel/Desa	DANA TRANSFER UMUM-DANA ALOKASI UMUM	Revolusi Mental dan Pembangunan Kebudayaan	Peningkatan Sumber Daya Manusia Penguatan tata kelola kelembagaan dan implementasi perencanaan pembangunan daerah	Instansi Pemerintah dan Masyarakat	1 Dokumen	444.349.000,00	DINAS KOMUNIKASI, INFORMATIKA, PERSANDIAN DAN STATISTIK
	2.16.03.2.02.0007	Pengembangan Aplikasi dan Proses Bisnis Pemerintahan Berbasis Elektronik														
			Jumlah Aplikasi dan Proses Bisnis Pemerintahan Berbasis Elektronik yang Dikembangkan	3 Unit			2 Unit	30.000.000,00	- Kab. Indragiri Hilir, Semua Kecamatan, Semua Kel/Desa	DANA TRANSFER UMUM-DANA ALOKASI UMUM	Revolusi Mental dan Pembangunan Kebudayaan	Peningkatan Sumber Daya Manusia Penguatan tata kelola kelembagaan dan implementasi perencanaan pembangunan daerah	Instansi Pemerintah dan Masyarakat	3 Unit	55.543.000,00	DINAS KOMUNIKASI, INFORMATIKA, PERSANDIAN DAN STATISTIK
	2.16.03.2.02.0008	Penyelenggaraan Sistem Penghubung Layanan Pemerintah														
			Jumlah Layanan Publik yang Terhubung dengan Sistem Penghubung Layanan Pemerintah Daerah	3 Layanan			2 Layanan	50.000.000,00	- Kab. Indragiri Hilir, Semua Kecamatan, Semua Kel/Desa	DANA TRANSFER UMUM-DANA ALOKASI UMUM	Revolusi Mental dan Pembangunan Kebudayaan	Peningkatan Sumber Daya Manusia Penguatan tata kelola kelembagaan dan implementasi perencanaan pembangunan daerah	Instansi Pemerintah dan Masyarakat	3 Layanan	111.086.000,00	DINAS KOMUNIKASI, INFORMATIKA, PERSANDIAN DAN STATISTIK
	2.16.03.2.02.0009	Pengembangan dan Pengelolaan Ekosistem Kabupaten/Kota Cerdas dan Kota Cerdas														

NO	KODE	URUSAN / BIDANG URUSAN / PROGRAM / KEGIATAN / SUB KEGIATAN	INDIKATOR PROGRAM / KEGIATAN / SUB KEGIATAN	TARGET AKHIR PERIODE RENSTRA OPD	REALISASI CAPAIAN RENJA OPD TAHUN 2022	PRAKIRAAN CAPAIAN TARGET RENJA OPD TAHUN 2023	CAPAIAN KINERJA DAN KERANGKA PENDANAAN						KELOMPOK SASARAN	PRAKIRAAN MAJU RENCANA TAHUN 2025		PERANGKAT DAERAH PENANGGUNG JAWAB
							TARGET 2024	PAGU INDIKATIF (Rp)	LOKASI	SUMBER DANA	PRIORITAS			TARGET	PAGU INDIKATIF (Rp)	
											NASIONAL	DAERAH				
1	2	3	4	5	6	7	8	9	10	11	12	13	14	15	16	17
			Jumlah Dokumen Program Inovasi yang Diimplementasikan Sesuai dengan Masterplan Smart City	5 Dokumen			5 Dokumen	250.000.000,00	- Kab. Indragiri Hilir, Semua Kecamatan, Semua Kel/Desa	DANA TRANSFER UMUM-DANA ALOKASI UMUM	Revolusi Mental dan Pembangunan Kebudayaan	Peningkatan Sumber Daya Manusia Penguatan tata kelola kelembagaan dan implementasi perencanaan pembangunan daerah	Instansi Pemerintah dan Masyarakat	5 Dokumen	55.543.000,00	DINAS KOMUNIKASI, INFORMATIKA, PERSANDIAN DAN STATISTIK
	2.16.03.2.02.0010	Pengembangan dan Pengelolaan Sumber Daya Teknologi Informasi dan Komunikasi Pemerintah Daerah														
			Jumlah Dokumen Pelaksanaan Pengembangan dan Pengelolaan Sumber Daya Teknologi Informasi dan Komunikasi Pemerintah Daerah	1 Dokumen			1 Dokumen	149.999.906,00	- Kab. Indragiri Hilir, Semua Kecamatan, Semua Kel/Desa	DANA TRANSFER UMUM-DANA ALOKASI UMUM	Revolusi Mental dan Pembangunan Kebudayaan	Peningkatan Sumber Daya Manusia Penguatan tata kelola kelembagaan dan implementasi perencanaan pembangunan daerah	Instansi Pemerintah dan Masyarakat	1 Dokumen	244.392.000,00	DINAS KOMUNIKASI, INFORMATIKA, PERSANDIAN DAN STATISTIK
	2.16.03.2.02.0011	Pengelolaan Government Chief Information Officer (GCIO)														
			Jumlah Dokumen Pengelolaan Government Chief Information Officer (GCIO)	9 Dokumen			2 Dokumen	30.000.000,00	- Kab. Indragiri Hilir, Semua Kecamatan, Semua Kel/Desa	DANA TRANSFER UMUM-DANA ALOKASI UMUM	Revolusi Mental dan Pembangunan Kebudayaan	Peningkatan Sumber Daya Manusia Penguatan tata kelola kelembagaan dan implementasi perencanaan pembangunan daerah	Instansi Pemerintah dan Masyarakat	9 Dokumen	55.543.000,00	DINAS KOMUNIKASI, INFORMATIKA, PERSANDIAN DAN STATISTIK
	2.16.03.2.02.0012	Monitoring, Evaluasi dan Pelaporan Pengembangan Ekosistem SPBE														
			Jumlah Dokumen Monitoring, Evaluasi dan Pelaporan Penyelenggaraan SPBE	2 Dokumen			1 Dokumen	100.000.000,00	- Kab. Indragiri Hilir, Semua Kecamatan, Semua Kel/Desa	DANA TRANSFER UMUM-DANA ALOKASI UMUM	Revolusi Mental dan Pembangunan Kebudayaan	Peningkatan Sumber Daya Manusia Penguatan tata kelola kelembagaan dan implementasi perencanaan pembangunan daerah	Instansi Pemerintah dan Masyarakat	2 Dokumen	88.869.000,00	DINAS KOMUNIKASI, INFORMATIKA, PERSANDIAN DAN STATISTIK
	2.20	**URUSAN PEMERINTAHAN BIDANG STATISTIK**						**394.299.000,00**							**344.368.000,00**	
1.	**2.20.02**	**PROGRAM PENYELENGGARAAN STATISTIK SEKTORAL**	***Persentase Dokumen Data Statistik Daerah yang Tepat Waktu***	**100 %**			**100 Persen**	**394.299.000,00**						**100 %**	**344.368.000,00**	

NO	KODE	URUSAN / BIDANG URUSAN / PROGRAM / KEGIATAN / SUB KEGIATAN	INDIKATOR PROGRAM / KEGIATAN / SUB KEGIATAN	TARGET AKHIR PERIODE RENSTRA OPD	REALISASI CAPAIAN RENJA OPD TAHUN 2022	PRAKIRAAN CAPAIAN TARGET RENJA OPD TAHUN 2023	CAPAIAN KINERJA DAN KERANGKA PENDANAAN						KELOMPOK SASARAN	PRAKIRAAN MAJU RENCANA TAHUN 2025		PERANGKAT DAERAH PENANGGUNG JAWAB
							TARGET 2024	PAGU INDIKATIF (Rp)	LOKASI	SUMBER DANA	PRIORITAS			TARGET	PAGU INDIKATIF (Rp)	
											NASIONAL	DAERAH				
1	2	3	4	5	6	7	8	9	10	11	12	13	14	15	16	17
	2.20.02.2.01	Penyelenggaraan Statistik Sektoral di Lingkup Daerah Kabupaten/Kota	*Persentase Data Statistik Sektoral yang Tersedia*	100 Persen			100 Persen	394.299.000,00			Revolusi Mental dan Pembangunan Kebudayaan	Peningkatan Sumber Daya Manusia Penguatan tata kelola kelembagaan dan implementasi perencanaan pembangunan daerah	Instansi Pemerintah dan Masyarakat	100 Persen	344.368.000,00	DINAS KOMUNIKASI, INFORMATIKA, PERSANDIAN DAN STATISTIK
	2.20.02.2.01.0001	Koordinasi dan Sinkronisasi Pengumpulan, Pengolahan, Analisis dan Diseminasi Data Statistik Sektoral														
			Jumlah Dokumen Koordinasi dan Sinkronisasi Pengumpulan, Pengolahan, Analisis dan Diseminasi Data Statistik Sektoral	1 Dokumen			1 Dokumen	242.259.000,00	- Kab. Indragiri Hilir, Semua Kecamatan, Semua Kel/Desa	DANA TRANSFER UMUM-DANA ALOKASI UMUM	Revolusi Mental dan Pembangunan Kebudayaan	Peningkatan Sumber Daya Manusia Penguatan tata kelola kelembagaan dan implementasi perencanaan pembangunan daerah	Instansi Pemerintah dan Masyarakat	1 Dokumen	222.174.000,00	DINAS KOMUNIKASI, INFORMATIKA, PERSANDIAN DAN STATISTIK
	2.20.02.2.01.0002	Peningkatan Kapasitas SDM Pemerintah Daerah dalam Peningkatan Mutu Statistik Daerah yang Terintegrasi														
			Jumlah SDM yang Meningkat Kapasitasnya dalam Peningkatan Mutu Statistik Daerah yang Terintegrasi	60 Orang			5 Orang	50.000.000,00	- Kab. Indragiri Hilir, Semua Kecamatan, Semua Kel/Desa	DANA TRANSFER UMUM-DANA ALOKASI UMUM	Revolusi Mental dan Pembangunan Kebudayaan	Peningkatan Sumber Daya Manusia Penguatan tata kelola kelembagaan dan implementasi perencanaan pembangunan daerah	Instansi Pemerintah dan Masyarakat	20 Orang	33.326.000,00	DINAS KOMUNIKASI, INFORMATIKA, PERSANDIAN DAN STATISTIK
	2.20.02.2.01.0003	Membangun Metadata Statistik Sektoral														
			Jumlah Metadata Statistik Sektoral yang Dihimpun	100 Dokumen			25 Dokumen	50.000.000,00	- Kab. Indragiri Hilir, Semua Kecamatan, Semua Kel/Desa	DANA TRANSFER UMUM-DANA ALOKASI UMUM	Revolusi Mental dan Pembangunan Kebudayaan	Peningkatan Sumber Daya Manusia Penguatan tata kelola kelembagaan dan implementasi perencanaan pembangunan daerah	Instansi Pemerintah dan Masyarakat	100 Dokumen	44.434.000,00	DINAS KOMUNIKASI, INFORMATIKA, PERSANDIAN DAN STATISTIK
	2.20.02.2.01.0005	Pengembangan Infrastruktur														

NO	KODE	URUSAN / BIDANG URUSAN / PROGRAM / KEGIATAN / SUB KEGIATAN	INDIKATOR PROGRAM / KEGIATAN / SUB KEGIATAN	TARGET AKHIR PERIODE RENSTRA OPD	REALISASI CAPAIAN RENJA OPD TAHUN 2022	PRAKIRAAN CAPAIAN TARGET RENJA OPD TAHUN 2023	CAPAIAN KINERJA DAN KERANGKA PENDANAAN						KELOMPOK SASARAN	PRAKIRAAN MAJU RENCANA TAHUN 2025		PERANGKAT DAERAH PENANGGUNG JAWAB
							TARGET 2024	PAGU INDIKATIF (Rp)	LOKASI	SUMBER DANA	PRIORITAS			TARGET	PAGU INDIKATIF (Rp)	
											NASIONAL	DAERAH				
1	2	3	4	5	6	7	8	9	10	11	12	13	14	15	16	17
			Jumlah Infrastruktur Statistik	3 Unit			1 Unit	52.040.000,00	- Kab. Indragiri Hilir, Semua Kecamatan, Semua Kel/Desa	DANA TRANSFER UMUM-DANA ALOKASI UMUM	Revolusi Mental dan Pembangunan Kebudayaan	Peningkatan Sumber Daya Manusia Penguatan tata kelola kelembagaan dan implementasi perencanaan pembangunan daerah	Instansi Pemerintah dan Masyarakat	3 Unit	44.434.000,00	DINAS KOMUNIKASI, INFORMATIKA, PERSANDIAN DAN STATISTIK
	2.21	**URUSAN PEMERINTAHAN BIDANG PERSANDIAN**						**447.719.000,00**							**391.022.000,00**	
1.	**2.21.02**	**PROGRAM PENYELENGGARAAN PERSANDIAN UNTUK PENGAMANAN INFORMASI**	***Persentase Terciptanya Pengamanan Informasi Pemerintah Daerah***	**100 %**			**37 Persen**	**447.719.000,00**						**74 %**	**391.022.000,00**	
	2.21.02.2.01	Penyelenggaraan Persandian untuk Pengamanan Informasi Pemerintah Daerah Kabupaten/Kota	*Persentase Perangkat Daerah yang Menggunakan Sistem Persandian*	100 Persen			100 Persen	437.719.000,00			Revolusi Mental dan Pembangunan Kebudayaan	Peningkatan Sumber Daya Manusia Penguatan tata kelola kelembagaan dan implementasi perencanaan pembangunan daerah	Instansi Pemerintah	100 Persen	368.806.000,00	DINAS KOMUNIKASI, INFORMATIKA, PERSANDIAN DAN STATISTIK
	2.21.02.2.01.0001	Penetapan Kebijakan Tata Kelola Keamanan Informasi dan Jaring Komunikasi Sandi Pemerintah Daerah Kabupaten/Kota														
			Jumlah Kebijakan Tata Kelola Keamanan Informasi dan Jaring Komunikasi Sandi Pemerintah Daerah Kabupaten/Kota yang Ditetapkan	3 Dokumen			1 Dokumen	10.000.000,00	- Kab. Indragiri Hilir, Semua Kecamatan, Semua Kel/Desa	DANA TRANSFER UMUM-DANA ALOKASI UMUM	Revolusi Mental dan Pembangunan Kebudayaan	Peningkatan Sumber Daya Manusia Penguatan tata kelola kelembagaan dan implementasi perencanaan pembangunan daerah	Instansi Pemerintah	1 Dokumen	13.330.000,00	DINAS KOMUNIKASI, INFORMATIKA, PERSANDIAN DAN STATISTIK
	2.21.02.2.01.0002	Pelaksanaan Analisis Kebutuhan dan Pengelolaan Sumber Daya Keamanan Informasi Pemerintah Daerah Kabupaten/Kota														
			Jumlah Laporan Analisis Kebutuhan dan Pengelolaan Sumber Daya Keamanan Informasi Pemerintah Daerah Kabupaten/Kota	3 Laporan			1 Laporan	10.000.000,00	- Kab. Indragiri Hilir, Semua Kecamatan, Semua Kel/Desa	DANA TRANSFER UMUM-DANA ALOKASI UMUM	Revolusi Mental dan Pembangunan Kebudayaan	Peningkatan Sumber Daya Manusia Penguatan tata kelola kelembagaan dan implementasi perencanaan pembangunan daerah	Instansi Pemerintah	3 Laporan	22.216.000,00	DINAS KOMUNIKASI, INFORMATIKA, PERSANDIAN DAN STATISTIK
	2.21.02.2.01.0003	Pelaksanaan Keamanan Informasi Pemerintahan Daerah Kabupaten/Kota Berbasis Elektronik dan Non Elektronik														

NO	KODE	URUSAN / BIDANG URUSAN / PROGRAM / KEGIATAN / SUB KEGIATAN	INDIKATOR PROGRAM / KEGIATAN / SUB KEGIATAN	TARGET AKHIR PERIODE RENSTRA OPD	REALISASI CAPAIAN RENJA OPD TAHUN 2022	PRAKIRAAN CAPAIAN TARGET RENJA OPD TAHUN 2023	CAPAIAN KINERJA DAN KERANGKA PENDANAAN						KELOMPOK SASARAN	PRAKIRAAN MAJU RENCANA TAHUN 2025		PERANGKAT DAERAH PENANGGUNG JAWAB
							TARGET 2024	PAGU INDIKATIF (Rp)	LOKASI	SUMBER DANA	PRIORITAS			TARGET	PAGU INDIKATIF (Rp)	
											NASIONAL	DAERAH				
1	2	3	4	5	6	7	8	9	10	11	12	13	14	15	16	17
			Jumlah Laporan Pelaksanaan Keamanan Informasi Pemerintahan Daerah Kabupaten/Kota Berbasis Elektronik dan Non Elektronik	1 Laporan			1 Laporan	357.719.000,00	- Kab. Indragiri Hilir, Semua Kecamatan, Semua Kel/Desa	DANA TRANSFER UMUM-DANA ALOKASI UMUM	Revolusi Mental dan Pembangunan Kebudayaan	Peningkatan Sumber Daya Manusia Penguatan tata kelola kelembagaan dan implementasi perencanaan pembangunan daerah	Instansi Pemerintah	1 Laporan	222.174.000,00	DINAS KOMUNIKASI, INFORMATIKA, PERSANDIAN DAN STATISTIK
	2.21.02.2.01.0004	Penyediaan Layanan Keamanan Informasi Pemerintah Daerah Kabupaten/Kota														
			Jumlah Perangkat Daerah yang Telah Menggunakan Layanan Keamanan Informasi	35 Perangkat Daerah			5 Perangkat Daerah	60.000.000,00	- Kab. Indragiri Hilir, Semua Kecamatan, Semua Kel/Desa	DANA TRANSFER UMUM-DANA ALOKASI UMUM	Revolusi Mental dan Pembangunan Kebudayaan	Peningkatan Sumber Daya Manusia Penguatan tata kelola kelembagaan dan implementasi perencanaan pembangunan daerah	Instansi Pemerintah	15 Perangkat Daerah	111.086.000,00	DINAS KOMUNIKASI, INFORMATIKA, PERSANDIAN DAN STATISTIK
	2.21.02.2.02	Penetapan Pola Hubungan Komunikasi Sandi Antar Perangkat Daerah Kabupaten/Kota	*Persentase Ketersediaan Pengamanan Informasi dan Terselenggaranya Komunikasi yang Aman antar Entitas Perangkat Daerah yang Tergabung Dalam Jaring Komunikasi Sandi*	100 Persen			100 Persen	10.000.000,00			Revolusi Mental dan Pembangunan Kebudayaan	Peningkatan Sumber Daya Manusia Penguatan tata kelola kelembagaan dan implementasi perencanaan pembangunan daerah	Instansi Pemerintah	100 Persen	22.216.000,00	DINAS KOMUNIKASI, INFORMATIKA, PERSANDIAN DAN STATISTIK
	2.21.02.2.02.0001	Operasionalisasi Jaring Komunikasi Sandi Pemerintah Daerah Kabupaten/Kota														
			Jumlah Perangkat Daerah yang Terhubung dalam Jaring Komunikasi Sandi	34 Perangkat Daerah			1 Perangkat Daerah	10.000.000,00	- Kab. Indragiri Hilir, Semua Kecamatan, Semua Kel/Desa	DANA TRANSFER UMUM-DANA ALOKASI UMUM	Revolusi Mental dan Pembangunan Kebudayaan	Peningkatan Sumber Daya Manusia Penguatan tata kelola kelembagaan dan implementasi perencanaan pembangunan daerah	Instansi Pemerintah	13 Perangkat Daerah	22.216.000,00	DINAS KOMUNIKASI, INFORMATIKA, PERSANDIAN DAN STATISTIK
		DINAS KOPERASI DAN USAHA KECIL DAN MENENGAH						**10.703.712.000,00**							**6.573.747.000,00**	
	2	**URUSAN PEMERINTAHAN WAJIB YANG TIDAK BERKAITAN DENGAN PELAYANAN DASAR**						**10.703.712.000,00**							**6.573.747.000,00**	

NO	KODE	URUSAN / BIDANG URUSAN / PROGRAM / KEGIATAN / SUB KEGIATAN	INDIKATOR PROGRAM / KEGIATAN / SUB KEGIATAN	TARGET AKHIR PERIODE RENSTRA OPD	REALISASI CAPAIAN RENJA OPD TAHUN 2022	PRAKIRAAN CAPAIAN TARGET RENJA OPD TAHUN 2023	CAPAIAN KINERJA DAN KERANGKA PENDANAAN						KELOMPOK SASARAN	PRAKIRAAN MAJU RENCANA TAHUN 2025		PERANGKAT DAERAH PENANGGUNG JAWAB
							TARGET 2024	PAGU INDIKATIF (Rp)	LOKASI	SUMBER DANA	PRIORITAS			TARGET	PAGU INDIKATIF (Rp)	
											NASIONAL	DAERAH				
1	2	3	4	5	6	7	8	9	10	11	12	13	14	15	16	17
	2.17	**URUSAN PEMERINTAHAN BIDANG KOPERASI, USAHA KECIL, DAN MENENGAH**						**10.703.712.000,00**							**6.573.747.000,00**	
1.	**2.17.01**	**PROGRAM PENUNJANG URUSAN PEMERINTAHAN DAERAH KABUPATEN/KOTA**	**-**	**81,5 %**			**-**	**6.553.920.550,00**						**79,81 %**	**5.863.936.000,00**	
	2.17.01.2.01	Perencanaan, Penganggaran, dan Evaluasi Kinerja Perangkat Daerah	-	-			-	170.263.000,00			-	Optimalisasi perlindungan sosial dan pemberdayaan masyarakat dalam rangka pengentasan kemiskinan	-	-	32.113.000,00	DINAS KOPERASI DAN USAHA KECIL DAN MENENGAH
	2.17.01.2.01.0001	Penyusunan Dokumen Perencanaan Perangkat Daerah														
			Jumlah Dokumen Perencanaan Perangkat Daerah				5 Dokumen	105.869.500,00	- Kab. Indragiri Hilir, Tembilahan, Tembilahan Kota	DANA TRANSFER UMUM-DANA ALOKASI UMUM	-	Optimalisasi perlindungan sosial dan pemberdayaan masyarakat dalam rangka pengentasan kemiskinan	-		17.387.000,00	DINAS KOPERASI DAN USAHA KECIL DAN MENENGAH
	2.17.01.2.01.0007	Evaluasi Kinerja Perangkat Daerah														
			Jumlah Laporan Evaluasi Kinerja Perangkat Daerah				3 Laporan	64.393.500,00	- Kab. Indragiri Hilir, Semua Kecamatan, Semua Kel/Desa	DANA TRANSFER UMUM-DANA ALOKASI UMUM	-	Optimalisasi perlindungan sosial dan pemberdayaan masyarakat dalam rangka pengentasan kemiskinan	-		14.726.000,00	DINAS KOPERASI DAN USAHA KECIL DAN MENENGAH
	2.17.01.2.02	Administrasi Keuangan Perangkat Daerah	-	-			-	3.943.216.740,00			-	Optimalisasi perlindungan sosial dan pemberdayaan masyarakat dalam rangka pengentasan kemiskinan	-	-	5.483.052.000,00	DINAS KOPERASI DAN USAHA KECIL DAN MENENGAH
	2.17.01.2.02.0001	Penyediaan Gaji dan Tunjangan ASN														

NO	KODE	URUSAN / BIDANG URUSAN / PROGRAM / KEGIATAN / SUB KEGIATAN	INDIKATOR PROGRAM / KEGIATAN / SUB KEGIATAN	TARGET AKHIR PERIODE RENSTRA OPD	REALISASI CAPAIAN RENJA OPD TAHUN 2022	PRAKIRAAN CAPAIAN TARGET RENJA OPD TAHUN 2023	CAPAIAN KINERJA DAN KERANGKA PENDANAAN						KELOMPOK SASARAN	PRAKIRAAN MAJU RENCANA TAHUN 2025		PERANGKAT DAERAH PENANGGUNG JAWAB
							TARGET 2024	PAGU INDIKATIF (Rp)	LOKASI	SUMBER DANA	PRIORITAS			TARGET	PAGU INDIKATIF (Rp)	
											NASIONAL	DAERAH				
1	2	3	4	5	6	7	8	9	10	11	12	13	14	15	16	17
			Jumlah Orang yang Menerima Gaji dan Tunjangan ASN				55 Orang/bulan	3.943.216.740,00	- Kab. Indragiri Hilir, Semua Kecamatan, Semua Kel/Desa	DANA TRANSFER UMUM-DANA ALOKASI UMUM	-	Optimalisasi perlindungan sosial dan pemberdayaan masyarakat dalam rangka pengentasan kemiskinan	-		5.483.052.000,00	DINAS KOPERASI DAN USAHA KECIL DAN MENENGAH
	2.17.01.2.03	Administrasi Barang Milik Daerah pada Perangkat Daerah	-	-			-	54.780.400,00			-	Optimalisasi perlindungan sosial dan pemberdayaan masyarakat dalam rangka pengentasan kemiskinan	-	-	16.500.000,00	DINAS KOPERASI DAN USAHA KECIL DAN MENENGAH
	2.17.01.2.03.0001	Penyusunan Perencanaan Kebutuhan Barang Milik Daerah SKPD														
			Jumlah Rencana Kebutuhan Barang Milik Daerah SKPD				2 Dokumen	4.186.000,00	- Kab. Indragiri Hilir, Semua Kecamatan, Semua Kel/Desa	DANA TRANSFER UMUM-DANA ALOKASI UMUM	-	Optimalisasi perlindungan sosial dan pemberdayaan masyarakat dalam rangka pengentasan kemiskinan	-		7.984.000,00	DINAS KOPERASI DAN USAHA KECIL DAN MENENGAH
	2.17.01.2.03.0002	Pengamanan Barang Milik Daerah SKPD														
			Jumlah Dokumen Pengamanan Barang Milik Daerah SKPD				4 Dokumen	50.594.400,00	- Kab. Indragiri Hilir, Semua Kecamatan, Semua Kel/Desa	DANA TRANSFER UMUM-DANA ALOKASI UMUM	-	Optimalisasi perlindungan sosial dan pemberdayaan masyarakat dalam rangka pengentasan kemiskinan	-		8.516.000,00	DINAS KOPERASI DAN USAHA KECIL DAN MENENGAH
	2.17.01.2.05	Administrasi Kepegawaian Perangkat Daerah	-	-			-	127.090.000,00			-	Optimalisasi perlindungan sosial dan pemberdayaan masyarakat dalam rangka pengentasan kemiskinan	-	-	10.525.000,00	DINAS KOPERASI DAN USAHA KECIL DAN MENENGAH
	2.17.01.2.05.0001	Peningkatan Sarana dan Prasarana Disiplin Pegawai														

NO	KODE	URUSAN / BIDANG URUSAN / PROGRAM / KEGIATAN / SUB KEGIATAN	INDIKATOR PROGRAM / KEGIATAN / SUB KEGIATAN	TARGET AKHIR PERIODE RENSTRA OPD	REALISASI CAPAIAN RENJA OPD TAHUN 2022	PRAKIRAAN CAPAIAN TARGET RENJA OPD TAHUN 2023	CAPAIAN KINERJA DAN KERANGKA PENDANAAN						KELOMPOK SASARAN	PRAKIRAAN MAJU RENCANA TAHUN 2025		PERANGKAT DAERAH PENANGGUNG JAWAB
							TARGET 2024	PAGU INDIKATIF (Rp)	LOKASI	SUMBER DANA	PRIORITAS			TARGET	PAGU INDIKATIF (Rp)	
											NASIONAL	DAERAH				
1	2	3	4	5	6	7	8	9	10	11	12	13	14	15	16	17
			Jumlah Unit Peningkatan Sarana dan Prasarana Disiplin Pegawai				2 Unit	15.840.000,00	- Kab. Indragiri Hilir, Semua Kecamatan, Semua Kel/Desa	DANA TRANSFER UMUM-DANA ALOKASI UMUM	-	Optimalisasi perlindungan sosial dan pemberdayaan masyarakat dalam rangka pengentasan kemiskinan	-		4.524.000,00	DINAS KOPERASI DAN USAHA KECIL DAN MENENGAH
	2.17.01.2.05.0002	Pengadaan Pakaian Dinas beserta Atribut Kelengkapannya														
			Jumlah Paket Pakaian Dinas beserta Atribut Kelengkapan				30 Paket	30.000.000,00	- Kab. Indragiri Hilir, Semua Kecamatan, Semua Kel/Desa	DANA TRANSFER UMUM-DANA ALOKASI UMUM	-	Optimalisasi perlindungan sosial dan pemberdayaan masyarakat dalam rangka pengentasan kemiskinan	-		2.394.000,00	DINAS KOPERASI DAN USAHA KECIL DAN MENENGAH
	2.17.01.2.05.0009	Pendidikan dan Pelatihan Pegawai Berdasarkan Tugas dan Fungsi														
			Jumlah Pegawai Berdasarkan Tugas dan Fungsi yang Mengikuti Pendidikan dan Pelatihan				13 Orang	81.250.000,00	- Kab. Indragiri Hilir, Semua Kecamatan, Semua Kel/Desa	DANA TRANSFER UMUM-DANA ALOKASI UMUM	-	Optimalisasi perlindungan sosial dan pemberdayaan masyarakat dalam rangka pengentasan kemiskinan	-		3.607.000,00	DINAS KOPERASI DAN USAHA KECIL DAN MENENGAH
	2.17.01.2.06	Administrasi Umum Perangkat Daerah	-	-			-	1.621.121.610,00			-	Optimalisasi perlindungan sosial dan pemberdayaan masyarakat dalam rangka pengentasan kemiskinan	-	-	231.733.000,00	DINAS KOPERASI DAN USAHA KECIL DAN MENENGAH
	2.17.01.2.06.0001	Penyediaan Komponen Instalasi Listrik/Penerangan Bangunan Kantor														
			Jumlah Paket Komponen Instalasi Listrik/Penerangan Bangunan Kantor yang Disediakan				5 Paket	2.288.850,00	- Kab. Indragiri Hilir, Semua Kecamatan, Semua Kel/Desa	DANA TRANSFER UMUM-DANA ALOKASI UMUM	-	Optimalisasi perlindungan sosial dan pemberdayaan masyarakat dalam rangka pengentasan kemiskinan	-		3.193.000,00	DINAS KOPERASI DAN USAHA KECIL DAN MENENGAH
	2.17.01.2.06.0002	Penyediaan Peralatan dan Perlengkapan Kantor														

NO	KODE	URUSAN / BIDANG URUSAN / PROGRAM / KEGIATAN / SUB KEGIATAN	INDIKATOR PROGRAM / KEGIATAN / SUB KEGIATAN	TARGET AKHIR PERIODE RENSTRA OPD	REALISASI CAPAIAN RENJA OPD TAHUN 2022	PRAKIRAAN CAPAIAN TARGET RENJA OPD TAHUN 2023	CAPAIAN KINERJA DAN KERANGKA PENDANAAN						KELOMPOK SASARAN	PRAKIRAAN MAJU RENCANA TAHUN 2025		PERANGKAT DAERAH PENANGGUNG JAWAB
							TARGET 2024	PAGU INDIKATIF (Rp)	LOKASI	SUMBER DANA	PRIORITAS			TARGET	PAGU INDIKATIF (Rp)	
											NASIONAL	DAERAH				
1	2	3	4	5	6	7	8	9	10	11	12	13	14	15	16	17
			Jumlah Paket Peralatan dan Perlengkapan Kantor yang Disediakan				7 Paket	133.297.550,00	- Kab. Indragiri Hilir, Semua Kecamatan, Semua Kel/Desa	DANA TRANSFER UMUM-DANA ALOKASI UMUM	-	-	-		16.500.000,00	DINAS KOPERASI DAN USAHA KECIL DAN MENENGAH
	2.17.01.2.06.0004	Penyediaan Bahan Logistik Kantor														
			Jumlah Paket Bahan Logistik Kantor yang Disediakan				2 Paket	53.200.000,00	- Kab. Indragiri Hilir, Semua Kecamatan, Semua Kel/Desa	DANA TRANSFER UMUM-DANA ALOKASI UMUM	-	Optimalisasi perlindungan sosial dan pemberdayaan masyarakat dalam rangka pengentasan kemiskinan	-		12.010.000,00	DINAS KOPERASI DAN USAHA KECIL DAN MENENGAH
	2.17.01.2.06.0005	Penyediaan Barang Cetakan dan Penggandaan														
			Jumlah Paket Barang Cetakan dan Penggandaan yang Disediakan				8 Paket	22.240.210,00	- Kab. Indragiri Hilir, Semua Kecamatan, Semua Kel/Desa	DANA TRANSFER UMUM-DANA ALOKASI UMUM	-	Optimalisasi perlindungan sosial dan pemberdayaan masyarakat dalam rangka pengentasan kemiskinan	-		20.463.000,00	DINAS KOPERASI DAN USAHA KECIL DAN MENENGAH
	2.17.01.2.06.0006	Penyediaan Bahan Bacaan dan Peraturan Perundang-undangan														
			Jumlah Dokumen Bahan Bacaan dan Peraturan Perundang-Undangan yang Disediakan				12 Dokumen	690.400.000,00	- Kab. Indragiri Hilir, Semua Kecamatan, Semua Kel/Desa	DANA TRANSFER UMUM-DANA ALOKASI UMUM	-	Optimalisasi perlindungan sosial dan pemberdayaan masyarakat dalam rangka pengentasan kemiskinan	-		85.536.000,00	DINAS KOPERASI DAN USAHA KECIL DAN MENENGAH
	2.17.01.2.06.0009	Penyelenggaraan Rapat Koordinasi dan Konsultasi SKPD														
			Jumlah Laporan Penyelenggaraan Rapat Koordinasi dan Konsultasi SKPD				348 Laporan	719.695.000,00	- Kab. Indragiri Hilir, Semua Kecamatan, Semua Kel/Desa	DANA TRANSFER UMUM-DANA ALOKASI UMUM	-	Optimalisasi perlindungan sosial dan pemberdayaan masyarakat dalam rangka pengentasan kemiskinan	-		94.031.000,00	DINAS KOPERASI DAN USAHA KECIL DAN MENENGAH

NO	KODE	URUSAN / BIDANG URUSAN / PROGRAM / KEGIATAN / SUB KEGIATAN	INDIKATOR PROGRAM / KEGIATAN / SUB KEGIATAN	TARGET AKHIR PERIODE RENSTRA OPD	REALISASI CAPAIAN RENJA OPD TAHUN 2022	PRAKIRAAN CAPAIAN TARGET RENJA OPD TAHUN 2023	CAPAIAN KINERJA DAN KERANGKA PENDANAAN						KELOMPOK SASARAN	PRAKIRAAN MAJU RENCANA TAHUN 2025		PERANGKAT DAERAH PENANGGUNG JAWAB
							TARGET 2024	PAGU INDIKATIF (Rp)	LOKASI	SUMBER DANA	PRIORITAS			TARGET	PAGU INDIKATIF (Rp)	
											NASIONAL	DAERAH				
1	2	3	4	5	6	7	8	9	10	11	12	13	14	15	16	17
	2.17.01.2.07	Pengadaan Barang Milik Daerah Penunjang Urusan Pemerintah Daerah	-	-			-	146.560.000,00			-	Optimalisasi perlindungan sosial dan pemberdayaan masyarakat dalam rangka pengentasan kemiskinan	-	-	8.676.000,00	DINAS KOPERASI DAN USAHA KECIL DAN MENENGAH
	2.17.01.2.07.0002	Pengadaan Kendaraan Dinas Operasional atau Lapangan														
			Jumlah Unit Kendaraan Dinas Operasional atau Lapangan yang Disediakan				5 Unit	146.560.000,00	- Kab. Indragiri Hilir, Semua Kecamatan, Semua Kel/Desa	DANA TRANSFER UMUM-DANA ALOKASI UMUM	-	Optimalisasi perlindungan sosial dan pemberdayaan masyarakat dalam rangka pengentasan kemiskinan	-		8.676.000,00	DINAS KOPERASI DAN USAHA KECIL DAN MENENGAH
	2.17.01.2.08	Penyediaan Jasa Penunjang Urusan Pemerintahan Daerah	-	-			-	433.958.800,00			-	Optimalisasi perlindungan sosial dan pemberdayaan masyarakat dalam rangka pengentasan kemiskinan	-	-	70.611.000,00	DINAS KOPERASI DAN USAHA KECIL DAN MENENGAH
	2.17.01.2.08.0001	Penyediaan Jasa Surat Menyurat														
			Jumlah Laporan Penyediaan Jasa Surat Menyurat				50 Laporan	550.000,00	- Kab. Indragiri Hilir, Semua Kecamatan, Semua Kel/Desa	DANA TRANSFER UMUM-DANA ALOKASI UMUM	-	Optimalisasi perlindungan sosial dan pemberdayaan masyarakat dalam rangka pengentasan kemiskinan	-		450.000,00	DINAS KOPERASI DAN USAHA KECIL DAN MENENGAH
	2.17.01.2.08.0002	Penyediaan Jasa Komunikasi, Sumber Daya Air dan Listrik														
			Jumlah Laporan Penyediaan Jasa Komunikasi, Sumber Daya Air dan Listrik yang Disediakan				3 Laporan	112.848.000,00	- Kab. Indragiri Hilir, Semua Kecamatan, Semua Kel/Desa	DANA TRANSFER UMUM-DANA ALOKASI UMUM	-	Optimalisasi perlindungan sosial dan pemberdayaan masyarakat dalam rangka pengentasan kemiskinan	-		16.242.000,00	DINAS KOPERASI DAN USAHA KECIL DAN MENENGAH
	2.17.01.2.08.0004	Penyediaan Jasa Pelayanan Umum Kantor														

NO	KODE	URUSAN / BIDANG URUSAN / PROGRAM / KEGIATAN / SUB KEGIATAN	INDIKATOR PROGRAM / KEGIATAN / SUB KEGIATAN	TARGET AKHIR PERIODE RENSTRA OPD	REALISASI CAPAIAN RENJA OPD TAHUN 2022	PRAKIRAAN CAPAIAN TARGET RENJA OPD TAHUN 2023	CAPAIAN KINERJA DAN KERANGKA PENDANAAN						KELOMPOK SASARAN	PRAKIRAAN MAJU RENCANA TAHUN 2025		PERANGKAT DAERAH PENANGGUNG JAWAB
							TARGET 2024	PAGU INDIKATIF (Rp)	LOKASI	SUMBER DANA	PRIORITAS			TARGET	PAGU INDIKATIF (Rp)	
											NASIONAL	DAERAH				
1	2	3	4	5	6	7	8	9	10	11	12	13	14	15	16	17
			Jumlah Laporan Penyediaan Jasa Pelayanan Umum Kantor yang Disediakan				3 Laporan	320.560.800,00	- Kab. Indragiri Hilir, Semua Kecamatan, Semua Kel/Desa	DANA TRANSFER UMUM-DANA ALOKASI UMUM	-	Optimalisasi perlindungan sosial dan pemberdayaan masyarakat dalam rangka pengentasan kemiskinan	-		53.919.000,00	DINAS KOPERASI DAN USAHA KECIL DAN MENENGAH
	2.17.01.2.09	Pemeliharaan Barang Milik Daerah Penunjang Urusan Pemerintahan Daerah	-	-			-	56.930.000,00			-	Optimalisasi perlindungan sosial dan pemberdayaan masyarakat dalam rangka pengentasan kemiskinan	-	-	10.726.000,00	DINAS KOPERASI DAN USAHA KECIL DAN MENENGAH
	2.17.01.2.09.0001	Penyediaan Jasa Pemeliharaan, Biaya Pemeliharaan, dan Pajak Kendaraan Perorangan Dinas atau Kendaraan Dinas Jabatan														
			Jumlah Kendaraan Perorangan Dinas atau Kendaraan Dinas Jabatan yang Dipelihara dan dibayarkan Pajaknya				22 Unit	36.270.000,00	- Kab. Indragiri Hilir, Semua Kecamatan, Semua Kel/Desa	DANA TRANSFER UMUM-DANA ALOKASI UMUM	-	Optimalisasi perlindungan sosial dan pemberdayaan masyarakat dalam rangka pengentasan kemiskinan	-		7.295.000,00	DINAS KOPERASI DAN USAHA KECIL DAN MENENGAH
	2.17.01.2.09.0006	Pemeliharaan Peralatan dan Mesin Lainnya														
			Jumlah Peralatan dan Mesin Lainnya yang Dipelihara				37 Unit	9.290.000,00	- Kab. Indragiri Hilir, Semua Kecamatan, Semua Kel/Desa	DANA TRANSFER UMUM-DANA ALOKASI UMUM	-	Optimalisasi perlindungan sosial dan pemberdayaan masyarakat dalam rangka pengentasan kemiskinan	-		1.880.000,00	DINAS KOPERASI DAN USAHA KECIL DAN MENENGAH
	2.17.01.2.09.0010	Pemeliharaan/Rehabilitasi Sarana dan Prasarana Gedung Kantor atau Bangunan Lainnya														
			Jumlah Sarana dan Prasarana Gedung Kantor atau Bangunan Lainnya yang Dipelihara/Direhabilitasi				1 Unit	11.370.000,00	- Kab. Indragiri Hilir, Semua Kecamatan, Semua Kel/Desa	DANA TRANSFER UMUM-DANA ALOKASI UMUM	-	Optimalisasi perlindungan sosial dan pemberdayaan masyarakat dalam rangka pengentasan kemiskinan	-		1.551.000,00	DINAS KOPERASI DAN USAHA KECIL DAN MENENGAH
2.	**2.17.02**	**PROGRAM PELAYANAN IZIN USAHA SIMPAN PINJAM**	**-**	**45 %**			**-**	**36.771.000,00**						**44 %**	**32.114.000,00**	

NO	KODE	URUSAN / BIDANG URUSAN / PROGRAM / KEGIATAN / SUB KEGIATAN	INDIKATOR PROGRAM / KEGIATAN / SUB KEGIATAN	TARGET AKHIR PERIODE RENSTRA OPD	REALISASI CAPAIAN RENJA OPD TAHUN 2022	PRAKIRAAN CAPAIAN TARGET RENJA OPD TAHUN 2023	CAPAIAN KINERJA DAN KERANGKA PENDANAAN						KELOMPOK SASARAN	PRAKIRAAN MAJU RENCANA TAHUN 2025		PERANGKAT DAERAH PENANGGUNG JAWAB
							TARGET 2024	PAGU INDIKATIF (Rp)	LOKASI	SUMBER DANA	PRIORITAS			TARGET	PAGU INDIKATIF (Rp)	
											NASIONAL	DAERAH				
1	2	3	4	5	6	7	8	9	10	11	12	13	14	15	16	17
	2.17.02.2.01	Penerbitan Izin Usaha Simpan Pinjam untuk Koperasi dengan Wilayah Keanggotaan dalam Daerah Kabupaten/Kota	-	-			-	20.011.000,00			-	Penguatan tata kelola kelembagaan dan implementasi perencanaan pembangunan daerah	-	-	17.477.000,00	DINAS KOPERASI DAN USAHA KECIL DAN MENENGAH
	2.17.02.2.01.0001	Fasilitasi Pemenuhan Izin Usaha Simpan Pinjam dan Pembukaan Kantor Cabang, Cabang Pembantu dan Kantor Kas Koperasi Simpan Pinjam untuk Koperasi dengan Wilayah Keanggotaan dalam Daerah Kabupaten/Kota														
			Jumlah Usaha Simpan Pinjam dan Pembukaan Kantor Cabang, Cabang Pembantu dan Kantor Kas Koperasi Simpan Pinjam untuk Koperasi dengan Wilayah Keanggotaan dalam Daerah Kabupaten/Kota				35 Unit Usaha	20.011.000,00	- Kab. Indragiri Hilir, Semua Kecamatan, Semua Kel/Desa	DANA TRANSFER UMUM-DANA ALOKASI UMUM	-	Penguatan tata kelola kelembagaan dan implementasi perencanaan pembangunan daerah	-		17.477.000,00	DINAS KOPERASI DAN USAHA KECIL DAN MENENGAH
	2.17.02.2.02	Penerbitan Izin Pembukaan Kantor Cabang, Cabang Pembantu dan Kantor Kas Koperasi Simpan Pinjam untuk Koperasi dengan Wilayah Keanggotaan dalam Daerah Kabupaten/Kota	-	-			-	16.760.000,00			-	Penguatan tata kelola kelembagaan dan implementasi perencanaan pembangunan daerah	-	-	14.637.000,00	DINAS KOPERASI DAN USAHA KECIL DAN MENENGAH
	2.17.02.2.02.0001	Fasilitasi Pemenuhan Izin Usaha Pembukaan Kantor Cabang, Cabang Pembantu dan Kantor Kas Koperasi Simpan Pinjam untuk Koperasi dengan Wilayah Keanggotaan dalam Daerah Kabupaten/Kota														
			Jumlah Kantor Cabang, Cabang Pembantu dan Kantor Kas Koperasi Simpan Pinjam untuk Koperasi dengan Wilayah Keanggotaan dalam Daerah Kabupaten/Kota				1 Unit Usaha	16.760.000,00	- Kab. Indragiri Hilir, Semua Kecamatan, Semua Kel/Desa	DANA TRANSFER UMUM-DANA ALOKASI UMUM	-	Penguatan tata kelola kelembagaan dan implementasi perencanaan pembangunan daerah	-		14.637.000,00	DINAS KOPERASI DAN USAHA KECIL DAN MENENGAH
3.	**2.17.03**	**PROGRAM PENGAWASAN DAN PEMERIKSAAN KOPERASI**	**-**	**75 %**			**-**	**125.394.000,00**						**73 %**	**22.177.000,00**	
	2.17.03.2.01	Pemeriksaan dan Pengawasan Koperasi, Koperasi Simpan Pinjam/Unit Simpan Pinjam Koperasi yang Wilayah Keanggotaannya dalam Daerah Kabupaten/ Kota	-	-			-	125.394.000,00			-	Peningkatan Perekonomian Penguatan tata kelola kelembagaan dan implementasi perencanaan pembangunan daerah	-	-	22.177.000,00	DINAS KOPERASI DAN USAHA KECIL DAN MENENGAH
	2.17.03.2.01.0003	Penguatan Tata Kelola Kelembagaan Koperasi														

NO	KODE	URUSAN / BIDANG URUSAN / PROGRAM / KEGIATAN / SUB KEGIATAN	INDIKATOR PROGRAM / KEGIATAN / SUB KEGIATAN	TARGET AKHIR PERIODE RENSTRA OPD	REALISASI CAPAIAN RENJA OPD TAHUN 2022	PRAKIRAAN CAPAIAN TARGET RENJA OPD TAHUN 2023	CAPAIAN KINERJA DAN KERANGKA PENDANAAN						KELOMPOK SASARAN	PRAKIRAAN MAJU RENCANA TAHUN 2025		PERANGKAT DAERAH PENANGGUNG JAWAB
							TARGET 2024	PAGU INDIKATIF (Rp)	LOKASI	SUMBER DANA	PRIORITAS			TARGET	PAGU INDIKATIF (Rp)	
											NASIONAL	DAERAH				
1	2	3	4	5	6	7	8	9	10	11	12	13	14	15	16	17
			Jumlah Koperasi yang Dilakukan Penguatan Tata Kelola Kelembagaan Koperasi				15 Unit Usaha	63.205.000,00	- Kab. Indragiri Hilir, Semua Kecamatan, Semua Kel/Desa	DANA TRANSFER UMUM-DANA ALOKASI UMUM	-	Peningkatan Perekonomian Penguatan tata kelola kelembagaan dan implementasi perencanaan pembangunan daerah	-		11.532.000,00	DINAS KOPERASI DAN USAHA KECIL DAN MENENGAH
	2.17.03.2.01.0004	Pelaksanaan Proses Pemeriksaan dan Pengawasan Koperasi yang Wilayah Keanggotaannya Daerah Kabupaten/Kota														
			Jumlah Koperasi yang telah dilakukan Pemeriksaan dan Pengawasan				30 Unit Usaha	62.189.000,00	- Kab. Indragiri Hilir, Semua Kecamatan, Semua Kel/Desa	DANA TRANSFER UMUM-DANA ALOKASI UMUM	-	Penguatan tata kelola kelembagaan dan implementasi perencanaan pembangunan daerah	-		10.645.000,00	DINAS KOPERASI DAN USAHA KECIL DAN MENENGAH
4.	**2.17.04**	**PROGRAM PENILAIAN KESEHATAN KSP/USP KOPERASI**	**-**	**49 UMKM**			**-**	**128.187.000,00**						**16 UMKM**	**24.617.000,00**	
	2.17.04.2.01	Penilaian Kesehatan Koperasi Simpan Pinjam/Unit Simpan Pinjam Koperasi yang Wilayah Keanggotaanya dalam 1 (Satu) Daerah Kabupaten/Kota	-	-			-	128.187.000,00			-	Penguatan tata kelola kelembagaan dan implementasi perencanaan pembangunan daerah	-	-	24.617.000,00	DINAS KOPERASI DAN USAHA KECIL DAN MENENGAH
	2.17.04.2.01.0001	Pelaksanaan Penilaian Kesehatan KSP/USP Koperasi Kewenangan Kabupaten/Kota														
			Jumlah Unit Usaha Koperasi yang Telah Dilakukan Penilaian Kesehatan				30 Unit Usaha	64.322.000,00	- Kab. Indragiri Hilir, Semua Kecamatan, Semua Kel/Desa	DANA TRANSFER UMUM-DANA ALOKASI UMUM	-	Penguatan tata kelola kelembagaan dan implementasi perencanaan pembangunan daerah	-		12.508.000,00	DINAS KOPERASI DAN USAHA KECIL DAN MENENGAH
	2.17.04.2.01.0003	Penilaian Kesehatan Koperasi Meliputi Tata Kelola, Profil Risiko, Kinerja Keuangan, dan Permodalan														
			Jumlah Koperasi yang Diberikan Penilaian Kesehatan				3 Unit Usaha	63.865.000,00	- Kab. Indragiri Hilir, Semua Kecamatan, Semua Kel/Desa	DANA TRANSFER UMUM-DANA ALOKASI UMUM	-	Penguatan tata kelola kelembagaan dan implementasi perencanaan pembangunan daerah	-		12.109.000,00	DINAS KOPERASI DAN USAHA KECIL DAN MENENGAH
5.	**2.17.05**	**PROGRAM PENDIDIKAN DAN LATIHAN PERKOPERASIAN**	**-**	**78 %**			**-**	**350.059.850,00**						**76 %**	**43.825.000,00**	

NO	KODE	URUSAN / BIDANG URUSAN / PROGRAM / KEGIATAN / SUB KEGIATAN	INDIKATOR PROGRAM / KEGIATAN / SUB KEGIATAN	TARGET AKHIR PERIODE RENSTRA OPD	REALISASI CAPAIAN RENJA OPD TAHUN 2022	PRAKIRAAN CAPAIAN TARGET RENJA OPD TAHUN 2023	CAPAIAN KINERJA DAN KERANGKA PENDANAAN						KELOMPOK SASARAN	PRAKIRAAN MAJU RENCANA TAHUN 2025		PERANGKAT DAERAH PENANGGUNG JAWAB
							TARGET 2024	PAGU INDIKATIF (Rp)	LOKASI	SUMBER DANA	PRIORITAS			TARGET	PAGU INDIKATIF (Rp)	
											NASIONAL	DAERAH				
1	2	3	4	5	6	7	8	9	10	11	12	13	14	15	16	17
	2.17.05.2.01	Pendidikan dan Latihan Perkoperasian Bagi Koperasi yang Wilayah Keanggotaan dalam Daerah Kabupaten/Kota	-	-			-	350.059.850,00			-	Penguatan tata kelola kelembagaan dan implementasi perencanaan pembangunan daerah	-	-	43.825.000,00	DINAS KOPERASI DAN USAHA KECIL DAN MENENGAH
	2.17.05.2.01.0001	Peningkatan Pemahaman dan Pengetahuan Perkoperasian serta Kapasitas dan Kompetensi SDM Koperasi														
			Jumlah SDM yang Memahami Pengetahuan Perkoperasian				60 Orang	350.059.850,00	- Kab. Indragiri Hilir, Semua Kecamatan, Semua Kel/Desa	DANA TRANSFER UMUM-DANA ALOKASI UMUM	-	Penguatan tata kelola kelembagaan dan implementasi perencanaan pembangunan daerah	-		43.825.000,00	DINAS KOPERASI DAN USAHA KECIL DAN MENENGAH
6.	**2.17.06**	**PROGRAM PEMBERDAYAAN DAN PERLINDUNGAN KOPERASI**	**-**	**19 Koperasi**			**-**	**310.838.055,00**						**6 Koperasi**	**30.872.000,00**	
	2.17.06.2.01	Pemberdayaan dan Perlindungan Koperasi yang Keanggotaannya dalam Daerah Kabupaten/Kota	-	-			-	310.838.055,00			-	Penguatan tata kelola kelembagaan dan implementasi perencanaan pembangunan daerah	-	-	30.872.000,00	DINAS KOPERASI DAN USAHA KECIL DAN MENENGAH
	2.17.06.2.01.0004	Fasilitasi Kemitraan Koperasi yang Keanggotaannya Daerah Kabupaten/Kota														
			Jumlah Koperasi yang Difasilitasi Kemitraannya				25 Unit Usaha	85.348.875,00	- Kab. Indragiri Hilir, Semua Kecamatan, Semua Kel/Desa	DANA TRANSFER UMUM-DANA ALOKASI UMUM	-	Penguatan tata kelola kelembagaan dan implementasi perencanaan pembangunan daerah	-		30.872.000,00	DINAS KOPERASI DAN USAHA KECIL DAN MENENGAH
	2.17.06.2.01.0006	Pemulihan Usaha Koperasi yang Keanggotaannya Daerah Kabupaten/Kota														
			Jumlah Koperasi yang dipulihkan usahanya				30 Unit Usaha	50.000.000,00	- Kab. Indragiri Hilir, Semua Kecamatan, Semua Kel/Desa	DANA TRANSFER UMUM-DANA ALOKASI UMUM	-	Peningkatan Perekonomian	-		0,00	DINAS KOPERASI DAN USAHA KECIL DAN MENENGAH
	2.17.06.2.01.0007	Fasilitasi Akses Permodalan Koperasi yang Keanggotaannya Daerah Kabupaten/Kota														
			Jumlah Koperasi yang Difasilitasi Permodalannya				30 Unit Usaha	86.100.850,00	- Kab. Indragiri Hilir, Semua Kecamatan, Semua Kel/Desa	DANA TRANSFER UMUM-DANA ALOKASI UMUM	-	Peningkatan Perekonomian	-		0,00	DINAS KOPERASI DAN USAHA KECIL DAN MENENGAH
	2.17.06.2.01.0008	Fasilitasi Pelaporan Koperasi yang Keanggotaannya Daerah Kabupaten/Kota														
			Jumlah Koperasi yang Difasilitasi Pelaporannya				30 Unit Usaha	50.000.000,00	- Kab. Indragiri Hilir, Semua Kecamatan, Semua Kel/Desa	DANA TRANSFER UMUM-DANA ALOKASI UMUM	-	Peningkatan Perekonomian	-		0,00	DINAS KOPERASI DAN USAHA KECIL DAN MENENGAH

NO	KODE	URUSAN / BIDANG URUSAN / PROGRAM / KEGIATAN / SUB KEGIATAN	INDIKATOR PROGRAM / KEGIATAN / SUB KEGIATAN	TARGET AKHIR PERIODE RENSTRA OPD	REALISASI CAPAIAN RENJA OPD TAHUN 2022	PRAKIRAAN CAPAIAN TARGET RENJA OPD TAHUN 2023	CAPAIAN KINERJA DAN KERANGKA PENDANAAN						KELOMPOK SASARAN	PRAKIRAAN MAJU RENCANA TAHUN 2025		PERANGKAT DAERAH PENANGGUNG JAWAB
							TARGET 2024	PAGU INDIKATIF (Rp)	LOKASI	SUMBER DANA	PRIORITAS			TARGET	PAGU INDIKATIF (Rp)	
											NASIONAL	DAERAH				
1	2	3	4	5	6	7	8	9	10	11	12	13	14	15	16	17
	2.17.06.2.01.0009	Pemberdayaan Koperasi dengan Keanggotaan Daerah Kabupaten/Kota														
			Koperasi dengan Keanggotaan Daerah Kabupaten/Kota				20 Unit Usaha	39.388.330,00	- Kab. Indragiri Hilir, Semua Kecamatan, Semua Kel/Desa	DANA TRANSFER UMUM-DANA ALOKASI UMUM	-	Peningkatan Perekonomian	-		0,00	DINAS KOPERASI DAN USAHA KECIL DAN MENENGAH
7.	**2.17.07**	**PROGRAM PEMBERDAYAAN USAHA MENENGAH, USAHA KECIL, DAN USAHA MIKRO (UMKM)**	**-**	**75 %**			**-**	**2.974.541.545,00**						**74 %**	**351.128.000,00**	
	2.17.07.2.01	Pemberdayaan Usaha Mikro yang Dilakukan Melalui Pendataan, Kemitraan, Kemudahan Perizinan, Penguatan Kelembagaan dan Koordinasi dengan Para Pemangku Kepentingan	-	-			-	2.974.541.545,00			-	Penguatan tata kelola kelembagaan dan implementasi perencanaan pembangunan daerah	-	-	351.128.000,00	DINAS KOPERASI DAN USAHA KECIL DAN MENENGAH
	2.17.07.2.01.0002	Pemberdayaan Melalui Kemitraan Usaha Mikro														
			Jumlah Unit Usaha yang Telah Melaksanakan Kemitraan Usaha Mikro				30 Unit Usaha	10.157.000,00	- Kab. Indragiri Hilir, Semua Kecamatan, Semua Kel/Desa	DANA TRANSFER UMUM-DANA ALOKASI UMUM	-	Penguatan tata kelola kelembagaan dan implementasi perencanaan pembangunan daerah	-		8.870.000,00	DINAS KOPERASI DAN USAHA KECIL DAN MENENGAH
	2.17.07.2.01.0003	Fasilitasi Kemudahan Perizinan Usaha Mikro														
			Jumlah Usaha Mikro yang Telah Mendapatkan Perizinan				30 Unit Usaha	27.123.945,00	- Kab. Indragiri Hilir, Semua Kecamatan, Semua Kel/Desa	DANA TRANSFER UMUM-DANA ALOKASI UMUM	-	Penguatan tata kelola kelembagaan dan implementasi perencanaan pembangunan daerah	-		23.689.000,00	DINAS KOPERASI DAN USAHA KECIL DAN MENENGAH
	2.17.07.2.01.0004	Pemberdayaan Kelembagaan Potensi dan Pengembangan Usaha Mikro														
			Jumlah Unit Usaha yang Telah Menerima Pembinaan dan Pendampingan Terhadap Usaha Mikro				40 Unit Usaha	2.827.010.000,00	- Kab. Indragiri Hilir, Semua Kecamatan, Semua Kel/Desa	DANA TRANSFER UMUM-DANA ALOKASI UMUM	-	Penguatan tata kelola kelembagaan dan implementasi perencanaan pembangunan daerah	-		222.259.000,00	DINAS KOPERASI DAN USAHA KECIL DAN MENENGAH
	2.17.07.2.01.0005	Koordinasi dan Sinkronisasi dengan Para Pemangku Kepentingan dalam Pemberdayaan Usaha Mikro														
			Jumlah SDM yang Telah Melakukan Koordinasi dan Sinkronisasi dengan Para Pemangku Kepentingan dalam Pemberdayaan Usaha Mikro				10 Orang	31.443.000,00	- Kab. Indragiri Hilir, Semua Kecamatan, Semua Kel/Desa	DANA TRANSFER UMUM-DANA ALOKASI UMUM	-	Penguatan tata kelola kelembagaan dan implementasi perencanaan pembangunan daerah	-		27.452.000,00	DINAS KOPERASI DAN USAHA KECIL DAN MENENGAH

NO	KODE	URUSAN / BIDANG URUSAN / PROGRAM / KEGIATAN / SUB KEGIATAN	INDIKATOR PROGRAM / KEGIATAN / SUB KEGIATAN	TARGET AKHIR PERIODE RENSTRA OPD	REALISASI CAPAIAN RENJA OPD TAHUN 2022	PRAKIRAAN CAPAIAN TARGET RENJA OPD TAHUN 2023	CAPAIAN KINERJA DAN KERANGKA PENDANAAN						KELOMPOK SASARAN	PRAKIRAAN MAJU RENCANA TAHUN 2025		PERANGKAT DAERAH PENANGGUNG JAWAB
							TARGET 2024	PAGU INDIKATIF (Rp)	LOKASI	SUMBER DANA	PRIORITAS			TARGET	PAGU INDIKATIF (Rp)	
											NASIONAL	DAERAH				
1	2	3	4	5	6	7	8	9	10	11	12	13	14	15	16	17
	2.17.07.2.01.0007	Pelatihan dan Pendampingan Pemanfaataan Sistem Aplikasi Pembukuan/Pencatatan Keuangan Usaha Mikro dan Usaha Kecil														
			Jumlah Usaha Mikro yang Terfasilitasi				60 Unit Usaha	50.281.000,00	- Kab. Indragiri Hilir, Semua Kecamatan, Semua Kel/Desa	DANA TRANSFER UMUM-DANA ALOKASI UMUM	-	Penguatan tata kelola kelembagaan dan implementasi perencanaan pembangunan daerah	-		43.913.000,00	DINAS KOPERASI DAN USAHA KECIL DAN MENENGAH
	2.17.07.2.01.0014	Penyusunan Basis Data Usaha Mikro														
			Jumlah Unit Usaha Mikro Terdata				5000 Unit Usaha	28.526.600,00	- Kab. Indragiri Hilir, Semua Kecamatan, Semua Kel/Desa	DANA TRANSFER UMUM-DANA ALOKASI UMUM	-	Penguatan tata kelola kelembagaan dan implementasi perencanaan pembangunan daerah	-		24.945.000,00	DINAS KOPERASI DAN USAHA KECIL DAN MENENGAH
8.	**2.17.08**	**PROGRAM PENGEMBANGAN UMKM**	**-**	**68 %**			**-**	**224.000.000,00**						**66 %**	**205.078.000,00**	
	2.17.08.2.01	Pengembangan Usaha Mikro dengan Orientasi Peningkatan Skala Usaha Menjadi Usaha Kecil	-	-			-	224.000.000,00			-	Penguatan tata kelola kelembagaan dan implementasi perencanaan pembangunan daerah	-	-	205.078.000,00	DINAS KOPERASI DAN USAHA KECIL DAN MENENGAH
	2.17.08.2.01.0002	Pengembangan Usaha Mikro														
			Jumlah Usaha Mikro yang Terfasilitasi				15 Unit Usaha	224.000.000,00	- Kab. Indragiri Hilir, Semua Kecamatan, Semua Kel/Desa	DANA TRANSFER UMUM-DANA ALOKASI UMUM	-	Penguatan tata kelola kelembagaan dan implementasi perencanaan pembangunan daerah	-		205.078.000,00	DINAS KOPERASI DAN USAHA KECIL DAN MENENGAH
		DINAS PENANAMAN MODAL DAN PELAYANAN TERPADU SATU PINTU						**10.467.555.000,00**							**8.052.538.000,00**	
	2	**URUSAN PEMERINTAHAN WAJIB YANG TIDAK BERKAITAN DENGAN PELAYANAN DASAR**						**10.467.555.000,00**							**8.052.538.000,00**	
	2.18	**URUSAN PEMERINTAHAN BIDANG PENANAMAN MODAL**						**10.467.555.000,00**							**8.052.538.000,00**	
1.	**2.18.01**	**PROGRAM PENUNJANG URUSAN PEMERINTAHAN DAERAH KABUPATEN/KOTA**	***Cakupan Penunjang Urusan Pemerintah Daerah yang terpenuhi***	**100 %**			**35 %**	**7.726.695.000,00**						**35 %**	**7.020.907.000,00**	

NO	KODE	URUSAN / BIDANG URUSAN / PROGRAM / KEGIATAN / SUB KEGIATAN	INDIKATOR PROGRAM / KEGIATAN / SUB KEGIATAN	TARGET AKHIR PERIODE RENSTRA OPD	REALISASI CAPAIAN RENJA OPD TAHUN 2022	PRAKIRAAN CAPAIAN TARGET RENJA OPD TAHUN 2023	CAPAIAN KINERJA DAN KERANGKA PENDANAAN						KELOMPOK SASARAN	PRAKIRAAN MAJU RENCANA TAHUN 2025		PERANGKAT DAERAH PENANGGUNG JAWAB
							TARGET 2024	PAGU INDIKATIF (Rp)	LOKASI	SUMBER DANA	PRIORITAS			TARGET	PAGU INDIKATIF (Rp)	
											NASIONAL	DAERAH				
1	2	3	4	5	6	7	8	9	10	11	12	13	14	15	16	17
	2.18.01.2.01	Perencanaan, Penganggaran, dan Evaluasi Kinerja Perangkat Daerah	*Persentase Pelaporan Kinerja yang disusun sesuai standar*	100 Persen			35 Persen	78.246.750,00			-	Peningkatan Perekonomian Upaya pengembangan perkebunan kelapa rakyat dan digitalisasi Pengembangan kawasan terpadu guna menguatkan pembangunan agribisnis	Kabupaten Indragiri Hilir	35 Persen	48.300.000,00	DINAS PENANAMAN MODAL DAN PELAYANAN TERPADU SATU PINTU
	2.18.01.2.01.0001	Penyusunan Dokumen Perencanaan Perangkat Daerah														
			Jumlah Dokumen Perencanaan Perangkat Daerah	28 Dokumen			7 Dokumen	78.246.750,00	- Kab. Indragiri Hilir, Semua Kecamatan, Semua Kel/Desa	DANA TRANSFER UMUM-DANA ALOKASI UMUM	-	Peningkatan Perekonomian Upaya pengembangan perkebunan kelapa rakyat dan digitalisasi Pengembangan kawasan terpadu guna menguatkan pembangunan agribisnis	Kabupaten Indragiri Hilir	7 Dokumen	48.300.000,00	DINAS PENANAMAN MODAL DAN PELAYANAN TERPADU SATU PINTU
	2.18.01.2.02	Administrasi Keuangan Perangkat Daerah	*Persentase Pelaporan Keuangan yang disusun sesuai standar*	100 Persen			35 Persen	5.147.107.621,00			-	Peningkatan Perekonomian Upaya pengembangan perkebunan kelapa rakyat dan digitalisasi Pengembangan kawasan terpadu guna menguatkan pembangunan agribisnis	Kabupaten Indragiri Hilir	35 Persen	5.503.155.000,00	DINAS PENANAMAN MODAL DAN PELAYANAN TERPADU SATU PINTU
	2.18.01.2.02.0001	Penyediaan Gaji dan Tunjangan ASN														

NO	KODE	URUSAN / BIDANG URUSAN / PROGRAM / KEGIATAN / SUB KEGIATAN	INDIKATOR PROGRAM / KEGIATAN / SUB KEGIATAN	TARGET AKHIR PERIODE RENSTRA OPD	REALISASI CAPAIAN RENJA OPD TAHUN 2022	PRAKIRAAN CAPAIAN TARGET RENJA OPD TAHUN 2023	CAPAIAN KINERJA DAN KERANGKA PENDANAAN						KELOMPOK SASARAN	PRAKIRAAN MAJU RENCANA TAHUN 2025		PERANGKAT DAERAH PENANGGUNG JAWAB
							TARGET 2024	PAGU INDIKATIF (Rp)	LOKASI	SUMBER DANA	PRIORITAS			TARGET	PAGU INDIKATIF (Rp)	
											NASIONAL	DAERAH				
1	2	3	4	5	6	7	8	9	10	11	12	13	14	15	16	17
			Jumlah Orang yang Menerima Gaji dan Tunjangan ASN	128 Orang/bulan			37 Orang/bulan	5.147.107.621,00	- Kab. Indragiri Hilir, Semua Kecamatan, Semua Kel/Desa	DANA TRANSFER UMUM-DANA ALOKASI UMUM	-	Peningkatan Perekonomian Upaya pengembangan perkebunan kelapa rakyat dan digitalisasi Pengembangan kawasan terpadu guna menguatkan pembangunan agribisnis	Kabupaten Indragiri Hilir	32 Orang/bulan	5.503.155.000,00	DINAS PENANAMAN MODAL DAN PELAYANAN TERPADU SATU PINTU
	2.18.01.2.05	Administrasi Kepegawaian Perangkat Daerah	*Persentase aparatur yang berkinerja baik*	100 Persen			100 Persen	223.082.000,00			-	Peningkatan Perekonomian Upaya pengembangan perkebunan kelapa rakyat dan digitalisasi Pengembangan kawasan terpadu guna menguatkan pembangunan agribisnis	Kabupaten Indragiri Hilir	100 Persen	178.899.000,00	DINAS PENANAMAN MODAL DAN PELAYANAN TERPADU SATU PINTU
	2.18.01.2.05.0002	Pengadaan Pakaian Dinas beserta Atribut Kelengkapannya														
			Jumlah Paket Pakaian Dinas beserta Atribut Kelengkapan	300 Paket			75 Paket	82.300.000,00	- Kab. Indragiri Hilir, Semua Kecamatan, Semua Kel/Desa	DANA TRANSFER UMUM-DANA ALOKASI UMUM	-	Peningkatan Perekonomian Upaya pengembangan perkebunan kelapa rakyat dan digitalisasi Pengembangan kawasan terpadu guna menguatkan pembangunan agribisnis	Kabupaten Indragiri Hilir	75 Paket	82.300.000,00	DINAS PENANAMAN MODAL DAN PELAYANAN TERPADU SATU PINTU
	2.18.01.2.05.0005	Monitoring, Evaluasi, dan Penilaian Kinerja Pegawai														

NO	KODE	URUSAN / BIDANG URUSAN / PROGRAM / KEGIATAN / SUB KEGIATAN	INDIKATOR PROGRAM / KEGIATAN / SUB KEGIATAN	TARGET AKHIR PERIODE RENSTRA OPD	REALISASI CAPAIAN RENJA OPD TAHUN 2022	PRAKIRAAN CAPAIAN TARGET RENJA OPD TAHUN 2023	CAPAIAN KINERJA DAN KERANGKA PENDANAAN						KELOMPOK SASARAN	PRAKIRAAN MAJU RENCANA TAHUN 2025		PERANGKAT DAERAH PENANGGUNG JAWAB
							TARGET 2024	PAGU INDIKATIF (Rp)	LOKASI	SUMBER DANA	PRIORITAS			TARGET	PAGU INDIKATIF (Rp)	
											NASIONAL	DAERAH				
1	2	3	4	5	6	7	8	9	10	11	12	13	14	15	16	17
			Jumlah Dokumen Monitoring, Evaluasi, dan Penilaian Kinerja Pegawai	3 Dokumen			1 Dokumen	40.782.000,00	- Kab. Indragiri Hilir, Semua Kecamatan, Semua Kel/Desa	DANA TRANSFER UMUM-DANA ALOKASI UMUM	-	Peningkatan Perekonomian Upaya pengembangan perkebunan kelapa rakyat dan digitalisasi Pengembangan kawasan terpadu guna menguatkan pembangunan agribisnis	Kabupaten Indragiri Hilir	1 Dokumen	24.149.000,00	DINAS PENANAMAN MODAL DAN PELAYANAN TERPADU SATU PINTU
	2.18.01.2.05.0009	Pendidikan dan Pelatihan Pegawai Berdasarkan Tugas dan Fungsi														
			Jumlah Pegawai Berdasarkan Tugas dan Fungsi yang Mengikuti Pendidikan dan Pelatihan	62 Orang			20 Orang	100.000.000,00	- Kab. Indragiri Hilir, Semua Kecamatan, Semua Kel/Desa	DANA TRANSFER UMUM-DANA ALOKASI UMUM	-	Peningkatan Perekonomian Upaya pengembangan perkebunan kelapa rakyat dan digitalisasi Pengembangan kawasan terpadu guna menguatkan pembangunan agribisnis	Kabupaten Indragiri Hilir	20 Orang	72.450.000,00	DINAS PENANAMAN MODAL DAN PELAYANAN TERPADU SATU PINTU
	2.18.01.2.06	Administrasi Umum Perangkat Daerah	*Persentase Sarana dan Prasarana administrasi perkantoran dalam kondisi baik*	100 Persen			35 Persen	1.370.716.029,00			-	Peningkatan Perekonomian Upaya pengembangan perkebunan kelapa rakyat dan digitalisasi Pengembangan kawasan terpadu guna menguatkan pembangunan agribisnis	Kabupaten Indragiri Hilir	35 Persen	639.977.000,00	DINAS PENANAMAN MODAL DAN PELAYANAN TERPADU SATU PINTU
	2.18.01.2.06.0001	Penyediaan Komponen Instalasi Listrik/Penerangan Bangunan Kantor														

NO	KODE	URUSAN / BIDANG URUSAN / PROGRAM / KEGIATAN / SUB KEGIATAN	INDIKATOR PROGRAM / KEGIATAN / SUB KEGIATAN	TARGET AKHIR PERIODE RENSTRA OPD	REALISASI CAPAIAN RENJA OPD TAHUN 2022	PRAKIRAAN CAPAIAN TARGET RENJA OPD TAHUN 2023	CAPAIAN KINERJA DAN KERANGKA PENDANAAN						KELOMPOK SASARAN	PRAKIRAAN MAJU RENCANA TAHUN 2025		PERANGKAT DAERAH PENANGGUNG JAWAB
							TARGET 2024	PAGU INDIKATIF (Rp)	LOKASI	SUMBER DANA	PRIORITAS			TARGET	PAGU INDIKATIF (Rp)	
											NASIONAL	DAERAH				
1	2	3	4	5	6	7	8	9	10	11	12	13	14	15	16	17
			Jumlah Paket Komponen Instalasi Listrik/Penerangan Bangunan Kantor yang Disediakan	60 Paket			20 Paket	20.000.000,00	- Kab. Indragiri Hilir, Semua Kecamatan, Semua Kel/Desa	DANA TRANSFER UMUM-DANA ALOKASI UMUM	-	Peningkatan Perekonomian Upaya pengembangan perkebunan kelapa rakyat dan digitalisasi Pengembangan kawasan terpadu guna menguatkan pembangunan agribisnis	Kabupaten Indragiri Hilir	20 Paket	12.074.000,00	DINAS PENANAMAN MODAL DAN PELAYANAN TERPADU SATU PINTU
	2.18.01.2.06.0002	Penyediaan Peralatan dan Perlengkapan Kantor														
			Jumlah Paket Peralatan dan Perlengkapan Kantor yang Disediakan	100 Paket			20 Paket	101.533.904,00	- Kab. Indragiri Hilir, Semua Kecamatan, Semua Kel/Desa	DANA TRANSFER UMUM-DANA ALOKASI UMUM	-	Peningkatan Perekonomian Upaya pengembangan perkebunan kelapa rakyat dan digitalisasi Pengembangan kawasan terpadu guna menguatkan pembangunan agribisnis	Kabupaten Indragiri Hilir	20 Paket	241.502.000,00	DINAS PENANAMAN MODAL DAN PELAYANAN TERPADU SATU PINTU
	2.18.01.2.06.0004	Penyediaan Bahan Logistik Kantor														
			Jumlah Paket Bahan Logistik Kantor yang Disediakan	100 Paket			20 Paket	164.608.125,00	- Kab. Indragiri Hilir, Semua Kecamatan, Semua Kel/Desa	DANA TRANSFER UMUM-DANA ALOKASI UMUM	-	Peningkatan Perekonomian Upaya pengembangan perkebunan kelapa rakyat dan digitalisasi Pengembangan kawasan terpadu guna menguatkan pembangunan agribisnis	Kabupaten Indragiri Hilir	20 Paket	72.450.000,00	DINAS PENANAMAN MODAL DAN PELAYANAN TERPADU SATU PINTU
	2.18.01.2.06.0005	Penyediaan Barang Cetakan dan Penggandaan														

NO	KODE	URUSAN / BIDANG URUSAN / PROGRAM / KEGIATAN / SUB KEGIATAN	INDIKATOR PROGRAM / KEGIATAN / SUB KEGIATAN	TARGET AKHIR PERIODE RENSTRA OPD	REALISASI CAPAIAN RENJA OPD TAHUN 2022	PRAKIRAAN CAPAIAN TARGET RENJA OPD TAHUN 2023	CAPAIAN KINERJA DAN KERANGKA PENDANAAN						KELOMPOK SASARAN	PRAKIRAAN MAJU RENCANA TAHUN 2025		PERANGKAT DAERAH PENANGGUNG JAWAB
							TARGET 2024	PAGU INDIKATIF (Rp)	LOKASI	SUMBER DANA	PRIORITAS			TARGET	PAGU INDIKATIF (Rp)	
											NASIONAL	DAERAH				
1	2	3	4	5	6	7	8	9	10	11	12	13	14	15	16	17
			Jumlah Paket Barang Cetakan dan Penggandaan yang Disediakan	100 Paket			20 Paket	79.706.000,00	- Kab. Indragiri Hilir, Semua Kecamatan, Semua Kel/Desa	DANA TRANSFER UMUM-DANA ALOKASI UMUM	-	Peningkatan Perekonomian Upaya pengembangan perkebunan kelapa rakyat dan digitalisasi Pengembangan kawasan terpadu guna menguatkan pembangunan agribisnis	Kabupaten Indragiri Hilir	20 Paket	24.149.000,00	DINAS PENANAMAN MODAL DAN PELAYANAN TERPADU SATU PINTU
	2.18.01.2.06.0009	Penyelenggaraan Rapat Koordinasi dan Konsultasi SKPD														
			Jumlah Laporan Penyelenggaraan Rapat Koordinasi dan Konsultasi SKPD	800 Laporan			200 Laporan	1.004.868.000,00	- Kab. Indragiri Hilir, Semua Kecamatan, Semua Kel/Desa	DANA TRANSFER UMUM-DANA ALOKASI UMUM	-	Peningkatan Perekonomian Upaya pengembangan perkebunan kelapa rakyat dan digitalisasi Pengembangan kawasan terpadu guna menguatkan pembangunan agribisnis	Kabupaten Indragiri Hilir	200 Laporan	289.802.000,00	DINAS PENANAMAN MODAL DAN PELAYANAN TERPADU SATU PINTU
	2.18.01.2.07	Pengadaan Barang Milik Daerah Penunjang Urusan Pemerintah Daerah	*Persentase Pengadaan Barang Milik Daerah Penunjang Urusan Pemerintah*	100 Persen			35 Persen	180.155.000,00			-	Peningkatan Perekonomian Upaya pengembangan perkebunan kelapa rakyat dan digitalisasi Pengembangan kawasan terpadu guna menguatkan pembangunan agribisnis	Kabupaten Indragiri Hilir	35 Persen	241.502.000,00	DINAS PENANAMAN MODAL DAN PELAYANAN TERPADU SATU PINTU
	2.18.01.2.07.0001	Pengadaan Kendaraan Perorangan Dinas atau Kendaraan Dinas Jabatan														

NO	KODE	URUSAN / BIDANG URUSAN / PROGRAM / KEGIATAN / SUB KEGIATAN	INDIKATOR PROGRAM / KEGIATAN / SUB KEGIATAN	TARGET AKHIR PERIODE RENSTRA OPD	REALISASI CAPAIAN RENJA OPD TAHUN 2022	PRAKIRAAN CAPAIAN TARGET RENJA OPD TAHUN 2023	CAPAIAN KINERJA DAN KERANGKA PENDANAAN						KELOMPOK SASARAN	PRAKIRAAN MAJU RENCANA TAHUN 2025		PERANGKAT DAERAH PENANGGUNG JAWAB
							TARGET 2024	PAGU INDIKATIF (Rp)	LOKASI	SUMBER DANA	PRIORITAS			TARGET	PAGU INDIKATIF (Rp)	
											NASIONAL	DAERAH				
1	2	3	4	5	6	7	8	9	10	11	12	13	14	15	16	17
			Jumlah Unit Kendaraan Perorangan Dinas atau Kendaraan Dinas Jabatan yang Disediakan	28 Unit			4 Unit	180.155.000,00	- Kab. Indragiri Hilir, Semua Kecamatan, Semua Kel/Desa	DANA TRANSFER UMUM-DANA ALOKASI UMUM	-	Peningkatan Perekonomian Upaya pengembangan perkebunan kelapa rakyat dan digitalisasi Pengembangan kawasan terpadu guna menguatkan pembangunan agribisnis	Kabupaten Indragiri Hilir	4 Unit	241.502.000,00	DINAS PENANAMAN MODAL DAN PELAYANAN TERPADU SATU PINTU
	2.18.01.2.08	Penyediaan Jasa Penunjang Urusan Pemerintahan Daerah	*Persentase ketersediaan jasa penunjang operasional kantor*	100 Persen			35 Persen	548.357.600,00			-	Peningkatan Perekonomian Upaya pengembangan perkebunan kelapa rakyat dan digitalisasi Pengembangan kawasan terpadu guna menguatkan pembangunan agribisnis	Kabupaten Indragiri Hilir	35 Persen	380.095.000,00	DINAS PENANAMAN MODAL DAN PELAYANAN TERPADU SATU PINTU
	2.18.01.2.08.0001	Penyediaan Jasa Surat Menyurat														
			Jumlah Laporan Penyediaan Jasa Surat Menyurat	4 Laporan			20 Laporan	4.000.000,00	- Kab. Indragiri Hilir, Semua Kecamatan, Semua Kel/Desa	DANA TRANSFER UMUM-DANA ALOKASI UMUM	-	Peningkatan Perekonomian Upaya pengembangan perkebunan kelapa rakyat dan digitalisasi Pengembangan kawasan terpadu guna menguatkan pembangunan agribisnis	Kabupaten Indragiri Hilir	1 Laporan	1.689.000,00	DINAS PENANAMAN MODAL DAN PELAYANAN TERPADU SATU PINTU
	2.18.01.2.08.0002	Penyediaan Jasa Komunikasi, Sumber Daya Air dan Listrik														

NO	KODE	URUSAN / BIDANG URUSAN / PROGRAM / KEGIATAN / SUB KEGIATAN	INDIKATOR PROGRAM / KEGIATAN / SUB KEGIATAN	TARGET AKHIR PERIODE RENSTRA OPD	REALISASI CAPAIAN RENJA OPD TAHUN 2022	PRAKIRAAN CAPAIAN TARGET RENJA OPD TAHUN 2023	CAPAIAN KINERJA DAN KERANGKA PENDANAAN						KELOMPOK SASARAN	PRAKIRAAN MAJU RENCANA TAHUN 2025		PERANGKAT DAERAH PENANGGUNG JAWAB
							TARGET 2024	PAGU INDIKATIF (Rp)	LOKASI	SUMBER DANA	PRIORITAS			TARGET	PAGU INDIKATIF (Rp)	
											NASIONAL	DAERAH				
1	2	3	4	5	6	7	8	9	10	11	12	13	14	15	16	17
			Jumlah Laporan Penyediaan Jasa Komunikasi, Sumber Daya Air dan Listrik yang Disediakan	4 Laporan			20 Laporan	52.800.000,00	- Kab. Indragiri Hilir, Semua Kecamatan, Semua Kel/Desa	DANA TRANSFER UMUM-DANA ALOKASI UMUM	-	Peningkatan Perekonomian Upaya pengembangan perkebunan kelapa rakyat dan digitalisasi Pengembangan kawasan terpadu guna menguatkan pembangunan agribisnis	Kabupaten Indragiri Hilir	1 Laporan	72.450.000,00	DINAS PENANAMAN MODAL DAN PELAYANAN TERPADU SATU PINTU
	2.18.01.2.08.0004	Penyediaan Jasa Pelayanan Umum Kantor														
			Jumlah Laporan Penyediaan Jasa Pelayanan Umum Kantor yang Disediakan	4 Laporan			36 Laporan	491.557.600,00	- Kab. Indragiri Hilir, Semua Kecamatan, Semua Kel/Desa	DANA TRANSFER UMUM-DANA ALOKASI UMUM	-	Peningkatan Perekonomian Upaya pengembangan perkebunan kelapa rakyat dan digitalisasi Pengembangan kawasan terpadu guna menguatkan pembangunan agribisnis	Kabupaten Indragiri Hilir	1 Laporan	305.956.000,00	DINAS PENANAMAN MODAL DAN PELAYANAN TERPADU SATU PINTU
	2.18.01.2.09	Pemeliharaan Barang Milik Daerah Penunjang Urusan Pemerintahan Daerah	*Persentase sarana dan prasarana pendukung kinerja perangkat daerah yang terpelihara dengan baik*	100 Persen			35 Persen	179.030.000,00			-	Peningkatan Perekonomian Upaya pengembangan perkebunan kelapa rakyat dan digitalisasi Pengembangan kawasan terpadu guna menguatkan pembangunan agribisnis	Kabupaten Indragiri Hilir	35 Persen	28.979.000,00	DINAS PENANAMAN MODAL DAN PELAYANAN TERPADU SATU PINTU
	2.18.01.2.09.0001	Penyediaan Jasa Pemeliharaan, Biaya Pemeliharaan, dan Pajak Kendaraan Perorangan Dinas atau Kendaraan Dinas Jabatan														

NO	KODE	URUSAN / BIDANG URUSAN / PROGRAM / KEGIATAN / SUB KEGIATAN	INDIKATOR PROGRAM / KEGIATAN / SUB KEGIATAN	TARGET AKHIR PERIODE RENSTRA OPD	REALISASI CAPAIAN RENJA OPD TAHUN 2022	PRAKIRAAN CAPAIAN TARGET RENJA OPD TAHUN 2023	CAPAIAN KINERJA DAN KERANGKA PENDANAAN						KELOMPOK SASARAN	PRAKIRAAN MAJU RENCANA TAHUN 2025		PERANGKAT DAERAH PENANGGUNG JAWAB
							TARGET 2024	PAGU INDIKATIF (Rp)	LOKASI	SUMBER DANA	PRIORITAS			TARGET	PAGU INDIKATIF (Rp)	
											NASIONAL	DAERAH				
1	2	3	4	5	6	7	8	9	10	11	12	13	14	15	16	17
			Jumlah Kendaraan Perorangan Dinas atau Kendaraan Dinas Jabatan yang Dipelihara dan dibayarkan Pajaknya	80 Unit			20 Unit	151.200.000,00	- Kab. Indragiri Hilir, Semua Kecamatan, Semua Kel/Desa	DANA TRANSFER UMUM-DANA ALOKASI UMUM	-	Peningkatan Perekonomian Upaya pengembangan perkebunan kelapa rakyat dan digitalisasi Pengembangan kawasan terpadu guna menguatkan pembangunan agribisnis	Kabupaten Indragiri Hilir	20 Unit	16.905.000,00	DINAS PENANAMAN MODAL DAN PELAYANAN TERPADU SATU PINTU
	2.18.01.2.09.0006	Pemeliharaan Peralatan dan Mesin Lainnya														
			Jumlah Peralatan dan Mesin Lainnya yang Dipelihara	80 Unit			20 Unit	27.830.000,00	- Kab. Indragiri Hilir, Semua Kecamatan, Semua Kel/Desa	DANA TRANSFER UMUM-DANA ALOKASI UMUM	-	Peningkatan Perekonomian Upaya pengembangan perkebunan kelapa rakyat dan digitalisasi Pengembangan kawasan terpadu guna menguatkan pembangunan agribisnis	Kabupaten Indragiri Hilir	20 Unit	12.074.000,00	DINAS PENANAMAN MODAL DAN PELAYANAN TERPADU SATU PINTU
2.	**2.18.02**	**PROGRAM PENGEMBANGAN IKLIM PENANAMAN MODAL**	***Tingkat Pengembangan Iklim Penanaman Modal***	**80 %**			**10 %**	**100.000.000,00**						**10 %**	**108.675.000,00**	
	2.18.02.2.01	Penetapan Pemberian Fasilitas/Insentif Dibidang Penanaman Modal yang Menjadi Kewenangan Daerah Kabupaten/Kota	*Jumlah kegiatan fasilitasi/insentif penanaman modal yang terlaksana*	6 Kegiatan			2 Kegiatan	100.000.000,00			-	Peningkatan Perekonomian Upaya pengembangan perkebunan kelapa rakyat dan digitalisasi Pengembangan kawasan terpadu guna menguatkan pembangunan agribisnis	Kabupaten Indragiri Hilir	2 Kegiatan	108.675.000,00	DINAS PENANAMAN MODAL DAN PELAYANAN TERPADU SATU PINTU
	2.18.02.2.01.0001	Penetapan Kebijakan Daerah Mengenai Pemberian Fasilitas/Insentif dan Kemudahan Penanaman Modal														

NO	KODE	URUSAN / BIDANG URUSAN / PROGRAM / KEGIATAN / SUB KEGIATAN	INDIKATOR PROGRAM / KEGIATAN / SUB KEGIATAN	TARGET AKHIR PERIODE RENSTRA OPD	REALISASI CAPAIAN RENJA OPD TAHUN 2022	PRAKIRAAN CAPAIAN TARGET RENJA OPD TAHUN 2023	CAPAIAN KINERJA DAN KERANGKA PENDANAAN						KELOMPOK SASARAN	PRAKIRAAN MAJU RENCANA TAHUN 2025		PERANGKAT DAERAH PENANGGUNG JAWAB
							TARGET 2024	PAGU INDIKATIF (Rp)	LOKASI	SUMBER DANA	PRIORITAS			TARGET	PAGU INDIKATIF (Rp)	
											NASIONAL	DAERAH				
1	2	3	4	5	6	7	8	9	10	11	12	13	14	15	16	17
			Jumlah Peraturan Daerah/Provinsi dalam Pemberian Fasilitas/Insentif dan Kemudahan Penanaman Modal	6 Dokumen			2 Dokumen	100.000.000,00	- Kab. Indragiri Hilir, Semua Kecamatan, Semua Kel/Desa	DANA TRANSFER UMUM-DANA ALOKASI UMUM	-	Peningkatan Perekonomian Upaya pengembangan perkebunan kelapa rakyat dan digitalisasi Pengembangan kawasan terpadu guna menguatkan pembangunan agribisnis	Kabupaten Indragiri Hilir	2 Dokumen	108.675.000,00	DINAS PENANAMAN MODAL DAN PELAYANAN TERPADU SATU PINTU
3.	**2.18.03**	**PROGRAM PROMOSI PENANAMAN MODAL**	***Jumlah Pelaku Usaha yang berminat melakukan investasi***	**60 Pelaku Usaha**			**20 Pelaku Usaha**	**1.640.824.000,00**						**20 Pelaku Usaha**	**193.201.000,00**	
	2.18.03.2.01	Penyelenggaraan Promosi Penanaman Modal yang Menjadi Kewenangan Daerah Kabupaten/Kota	*Jumlah penyelenggaraan promosi penanaman modal Kabupaten Indragiri Hilir*	4 Kegiatan			1 Kegiatan	1.640.824.000,00			-	Peningkatan Perekonomian Upaya pengembangan perkebunan kelapa rakyat dan digitalisasi Pengembangan kawasan terpadu guna menguatkan pembangunan agribisnis	Kabupaten Indragiri Hilir	1 Kegiatan	193.201.000,00	DINAS PENANAMAN MODAL DAN PELAYANAN TERPADU SATU PINTU
	2.18.03.2.01.0002	Pelaksanaan Kegiatan Promosi Penanaman Modal Daerah Kabupaten/Kota														
			Jumlah Dokumen Hasil Kegiatan Promosi Penanaman Modal Kabupaten/Kota	8 Dokumen			1 Dokumen	1.640.824.000,00	- Kab. Indragiri Hilir, Semua Kecamatan, Semua Kel/Desa	DANA TRANSFER UMUM-DANA ALOKASI UMUM	-	Peningkatan Perekonomian Upaya pengembangan perkebunan kelapa rakyat dan digitalisasi Pengembangan kawasan terpadu guna menguatkan pembangunan agribisnis	Kabupaten Indragiri Hilir	2 Dokumen	193.201.000,00	DINAS PENANAMAN MODAL DAN PELAYANAN TERPADU SATU PINTU
4.	**2.18.04**	**PROGRAM PELAYANAN PENANAMAN MODAL**	***Persentase Kesesuaian Waktu Layanan Izin***	**95 %**			**85 %**	**618.237.000,00**						**90 %**	**326.026.000,00**	

NO	KODE	URUSAN / BIDANG URUSAN / PROGRAM / KEGIATAN / SUB KEGIATAN	INDIKATOR PROGRAM / KEGIATAN / SUB KEGIATAN	TARGET AKHIR PERIODE RENSTRA OPD	REALISASI CAPAIAN RENJA OPD TAHUN 2022	PRAKIRAAN CAPAIAN TARGET RENJA OPD TAHUN 2023	CAPAIAN KINERJA DAN KERANGKA PENDANAAN						KELOMPOK SASARAN	PRAKIRAAN MAJU RENCANA TAHUN 2025		PERANGKAT DAERAH PENANGGUNG JAWAB
							TARGET 2024	PAGU INDIKATIF (Rp)	LOKASI	SUMBER DANA	PRIORITAS			TARGET	PAGU INDIKATIF (Rp)	
											NASIONAL	DAERAH				
1	2	3	4	5	6	7	8	9	10	11	12	13	14	15	16	17
	2.18.04.2.01	Pelayanan Perizinan dan Non Perizinan Secara Terpadu Satu Pintu dibidang Penanaman Modal yang Menjadi Kewenangan Daerah Kabupaten/ Kota	*Jumlah penerbitan Perizinan dan Non Perizinan Penanaman Modal di Kabupaten Indragiri Hilir baik melalui Sistem OSS maupun Non OSS*	3575 Izin			1000 Izin	618.237.000,00			-	Peningkatan Perekonomian Upaya pengembangan perkebunan kelapa rakyat dan digitalisasi Pengembangan kawasan terpadu guna menguatkan pembangunan agribisnis	Kabupaten Indragiri Hilir	1000 Izin	326.026.000,00	DINAS PENANAMAN MODAL DAN PELAYANAN TERPADU SATU PINTU
	2.18.04.2.01.0006	Penyediaan Pelayanan Perizinan Berusaha melalui Sistem Perizinan Berusaha Berbasis Risiko Terintegrasi secara Elektronik														
			Jumlah Pelaku Usaha yang Mendapatkan Pelayanan Perizinan Berusaha melalui Sistem Perizinan Berusaha Berbasis Risiko Terintegrasi secara Elektronik	3575 Pelaku Usaha			1000 Pelaku Usaha	520.517.000,00	- Kab. Indragiri Hilir, Semua Kecamatan, Semua Kel/Desa	DANA TRANSFER UMUM-DANA ALOKASI UMUM	-	Peningkatan Perekonomian Upaya pengembangan perkebunan kelapa rakyat dan digitalisasi Pengembangan kawasan terpadu guna menguatkan pembangunan agribisnis	Kabupaten Indragiri Hilir	1000 Pelaku Usaha	241.502.000,00	DINAS PENANAMAN MODAL DAN PELAYANAN TERPADU SATU PINTU
	2.18.04.2.01.0007	Penyediaan dan pengelolaan Layanan konsultasi perizinan berusaha berbasis risiko														
			Jumlah Pelaku usaha yang Memperoleh Layanan Konsultasi Perizinan Berusaha melalui Sistem Perizinan Berusaha Berbasis Risiko Terintegrasi secara Elektronik	80 Pelaku Usaha			20 Pelaku Usaha	28.027.000,00	- Kab. Indragiri Hilir, Semua Kecamatan, Semua Kel/Desa	DANA TRANSFER UMUM-DANA ALOKASI UMUM	-	Peningkatan Perekonomian Upaya pengembangan perkebunan kelapa rakyat dan digitalisasi Pengembangan kawasan terpadu guna menguatkan pembangunan agribisnis	Kabupaten Indragiri Hilir	20 Pelaku Usaha	24.149.000,00	DINAS PENANAMAN MODAL DAN PELAYANAN TERPADU SATU PINTU
	2.18.04.2.01.0008	Pemantauan, analisis, evaluasi, dan pelaporan di bidang perizinan berusaha berbasis risiko														

NO	KODE	URUSAN / BIDANG URUSAN / PROGRAM / KEGIATAN / SUB KEGIATAN	INDIKATOR PROGRAM / KEGIATAN / SUB KEGIATAN	TARGET AKHIR PERIODE RENSTRA OPD	REALISASI CAPAIAN RENJA OPD TAHUN 2022	PRAKIRAAN CAPAIAN TARGET RENJA OPD TAHUN 2023	CAPAIAN KINERJA DAN KERANGKA PENDANAAN						KELOMPOK SASARAN	PRAKIRAAN MAJU RENCANA TAHUN 2025		PERANGKAT DAERAH PENANGGUNG JAWAB
							TARGET 2024	PAGU INDIKATIF (Rp)	LOKASI	SUMBER DANA	PRIORITAS			TARGET	PAGU INDIKATIF (Rp)	
											NASIONAL	DAERAH				
1	2	3	4	5	6	7	8	9	10	11	12	13	14	15	16	17
			Jumlah Kegiatan Usaha yang mendapat pemantauan, analisis, evaluasi, dan pelaporan di bidang perizinan berusaha berbasis risiko Lintas Daerah Kabupaten/Kota bagi Kegiatan Usaha Dari Pelaku Usaha	80 Kegiatan Usaha			20 Kegiatan Usaha	69.693.000,00	- Kab. Indragiri Hilir, Semua Kecamatan, Semua Kel/Desa	DANA TRANSFER UMUM-DANA ALOKASI UMUM	-	Peningkatan Perekonomian Upaya pengembangan perkebunan kelapa rakyat dan digitalisasi Pengembangan kawasan terpadu guna menguatkan pembangunan agribisnis	Kabupaten Indragiri Hilir	20 Kegiatan Usaha	60.375.000,00	DINAS PENANAMAN MODAL DAN PELAYANAN TERPADU SATU PINTU
5.	**2.18.05**	**PROGRAM PENGENDALIAN PELAKSANAAN PENANAMAN MODAL**	***Tingkat Kedisipilinan Pelaporan Kegiatan Penanaman Modal yang Terlaksana***	**95 %**			**85 %**	**180.953.000,00**						**90 %**	**162.227.000,00**	
	2.18.05.2.01	Pengendalian Pelaksanaan Penanaman Modal yang Menjadi Kewenangan Daerah Kabupaten/Kota	*Jumlah Laporan Realisasi Penanaman Modal di Kabupaten Indragiri Hilir*	4 dokumen			1 dokumen	180.953.000,00			-	Peningkatan Perekonomian Peningkatan sistem pengawasan dan pengendalian internal penyelenggaraan pemerintahan	Kabupaten Indragiri Hilir	1 dokumen	162.227.000,00	DINAS PENANAMAN MODAL DAN PELAYANAN TERPADU SATU PINTU
	2.18.05.2.01.0004	Penyelesaian Permasalahan dan Hambatan yang dihadapi Pelaku Usaha dalam merealisasikan Kegiatan Usahanya														
			Jumlah Penyelesaian Permasalahan dan Hambatan yang dihadapi Pelaku Usaha dalam merealisasikan Kegiatan Usahanya	33 Kegiatan Usaha.			3 Kegiatan Usaha.	69.693.000,00	- Kab. Indragiri Hilir, Semua Kecamatan, Semua Kel/Desa	DANA TRANSFER UMUM-DANA ALOKASI UMUM	-	Peningkatan Perekonomian Peningkatan sistem pengawasan dan pengendalian internal penyelenggaraan pemerintahan	Kabupaten Indragiri Hilir	10 Kegiatan Usaha.	60.375.000,00	DINAS PENANAMAN MODAL DAN PELAYANAN TERPADU SATU PINTU
	2.18.05.2.01.0005	Bimbingan Teknis kepada Pelaku Usaha														

NO	KODE	URUSAN / BIDANG URUSAN / PROGRAM / KEGIATAN / SUB KEGIATAN	INDIKATOR PROGRAM / KEGIATAN / SUB KEGIATAN	TARGET AKHIR PERIODE RENSTRA OPD	REALISASI CAPAIAN RENJA OPD TAHUN 2022	PRAKIRAAN CAPAIAN TARGET RENJA OPD TAHUN 2023	CAPAIAN KINERJA DAN KERANGKA PENDANAAN						KELOMPOK SASARAN	PRAKIRAAN MAJU RENCANA TAHUN 2025		PERANGKAT DAERAH PENANGGUNG JAWAB
							TARGET 2024	PAGU INDIKATIF (Rp)	LOKASI	SUMBER DANA	PRIORITAS			TARGET	PAGU INDIKATIF (Rp)	
											NASIONAL	DAERAH				
1	2	3	4	5	6	7	8	9	10	11	12	13	14	15	16	17
			Jumlah Pelaku Usaha yang Mengikuti Bimbingan Teknis/ Sosialisasi Implementasi Perizinan Berusaha Berbasis Risiko dan Pengawasan Perizinan Berusaha Berbasis Risiko	428 Pelaku Usaha			20 Pelaku Usaha	41.320.000,00	- Kab. Indragiri Hilir, Semua Kecamatan, Semua Kel/Desa	DANA TRANSFER UMUM-DANA ALOKASI UMUM	-	Peningkatan Perekonomian Upaya pengembangan perkebunan kelapa rakyat dan digitalisasi Pengembangan kawasan terpadu guna menguatkan pembangunan agribisnis	Kabupaten Indragiri Hilir	40 Pelaku Usaha	41.477.000,00	DINAS PENANAMAN MODAL DAN PELAYANAN TERPADU SATU PINTU
	2.18.05.2.01.0006	Pengawasan Penanaman Modal														
			Jumlah Kegiatan Usaha dari Pelaku Usaha yang Telah Dianalisa dan Diverifikasi Data, Profil dan Informasi Kegiatan Usaha dari Pelaku DIlakukan Inspeksi Lapangan ; serta DIlakukan Evaluasi Penilaian Kepatuhan Pelaksanaan Perizinan Berusaha	66 Kegiatan Usaha			3 Kegiatan Usaha	69.940.000,00	- Kab. Indragiri Hilir, Semua Kecamatan, Semua Kel/Desa	DANA TRANSFER UMUM-DANA ALOKASI UMUM	-	Peningkatan Perekonomian Upaya pengembangan perkebunan kelapa rakyat dan digitalisasi Pengembangan kawasan terpadu guna menguatkan pembangunan agribisnis	Kabupaten Indragiri Hilir	10 Kegiatan Usaha	60.375.000,00	DINAS PENANAMAN MODAL DAN PELAYANAN TERPADU SATU PINTU
6.	**2.18.06**	**PROGRAM PENGELOLAAN DATA DAN SISTEM INFORMASI PENANAMAN MODAL**	***Indeks Kepuasan Masyarakat (IKM) terhadap Sistem Informasi Penanaman Modal***	**91 %**			**90,20 %**	**200.846.000,00**						**90,30 %**	**241.502.000,00**	
	2.18.06.2.01	Pengelolaan Data dan Informasi Perizinan dan Non Perizinan yang Terintegrasi pada Tingkat Daerah Kabupaten/Kota	*Jumlah Kegiatan pengelolaan sistem informasi penanaman modal yang terlaksana*	4 Kegiatan			1 Kegiatan	200.846.000,00			-	Peningkatan Perekonomian Upaya pengembangan perkebunan kelapa rakyat dan digitalisasi Pengembangan kawasan terpadu guna menguatkan pembangunan agribisnis	Kabupaten Indragiri Hilir	1 Kegiatan	241.502.000,00	DINAS PENANAMAN MODAL DAN PELAYANAN TERPADU SATU PINTU
	2.18.06.2.01.0002	Pengolahan, Penyajian dan Pemanfaatan Data dan Informasi Perizinan Berbasis Sistem Pelayanan Perizinan Berusaha Terintegrasi secara Elektronik														

NO	KODE	URUSAN / BIDANG URUSAN / PROGRAM / KEGIATAN / SUB KEGIATAN	INDIKATOR PROGRAM / KEGIATAN / SUB KEGIATAN	TARGET AKHIR PERIODE RENSTRA OPD	REALISASI CAPAIAN RENJA OPD TAHUN 2022	PRAKIRAAN CAPAIAN TARGET RENJA OPD TAHUN 2023	CAPAIAN KINERJA DAN KERANGKA PENDANAAN						KELOMPOK SASARAN	PRAKIRAAN MAJU RENCANA TAHUN 2025		PERANGKAT DAERAH PENANGGUNG JAWAB
							TARGET 2024	PAGU INDIKATIF (Rp)	LOKASI	SUMBER DANA	PRIORITAS			TARGET	PAGU INDIKATIF (Rp)	
											NASIONAL	DAERAH				
1	2	3	4	5	6	7	8	9	10	11	12	13	14	15	16	17
			Jumlah Data dan Informasi Perizinan Berbasis Sistem Pelayanan Perizinan Berusaha Terintegrasi secara Elektronik yang Diolah, Dikaji dan Dimanfaatkan	4 Dokumen			1 Dokumen	200.846.000,00	- Kab. Indragiri Hilir, Semua Kecamatan, Semua Kel/Desa	DANA TRANSFER UMUM-DANA ALOKASI UMUM	-	Peningkatan Perekonomian Upaya pengembangan perkebunan kelapa rakyat dan digitalisasi Pengembangan kawasan terpadu guna menguatkan pembangunan agribisnis	Kabupaten Indragiri Hilir	1 Dokumen	241.502.000,00	DINAS PENANAMAN MODAL DAN PELAYANAN TERPADU SATU PINTU
		DINAS PARIWISATA, PEMUDA DAN OLAHRAGA, DAN KEBUDAYAAN						**34.988.244.000,00**							**25.090.189.000,00**	
	2	**URUSAN PEMERINTAHAN WAJIB YANG TIDAK BERKAITAN DENGAN PELAYANAN DASAR**						**29.085.187.000,00**							**23.735.189.000,00**	
	2.19	**URUSAN PEMERINTAHAN BIDANG KEPEMUDAAN DAN OLAHRAGA**						**24.239.187.000,00**							**22.380.189.000,00**	
1.	**2.19.01**	**PROGRAM PENUNJANG URUSAN PEMERINTAHAN DAERAH KABUPATEN/KOTA**	***Cakupan Penunjang Urusan Pemerintah Daerah yang terpenuhi***	**65 %**			**55 %**	**8.362.598.000,00**						**60 %**	**9.495.189.000,00**	
	2.19.01.2.01	Perencanaan, Penganggaran, dan Evaluasi Kinerja Perangkat Daerah	*Persentase Pelaporan Kinerja yang disusun sesuai ketentuan*	90 Persen			90 Persen	170.000.000,00			Meningkatkan Sumber Daya Manusia Yang Berkualitas Dan Berdaya Saing	Peningkatan Perekonomian Peningkatan Akses Layanan Pendidikan	OPD, Kecamatan dan organisasi terkait	90 Persen	200.000.000,00	DINAS PARIWISATA, PEMUDA DAN OLAHRAGA, DAN KEBUDAYAAN
	2.19.01.2.01.0001	Penyusunan Dokumen Perencanaan Perangkat Daerah														
			Jumlah Dokumen Perencanaan Perangkat Daerah				4 Dokumen	130.000.000,00	- Kab. Indragiri Hilir, Semua Kecamatan, Semua Kel/Desa	DANA TRANSFER UMUM-DANA ALOKASI UMUM	Meningkatkan Sumber Daya Manusia Yang Berkualitas Dan Berdaya Saing	Peningkatan Perekonomian Peningkatan Akses Layanan Pendidikan	OPD, Kecamatan dan organisasi terkait		150.000.000,00	DINAS PARIWISATA, PEMUDA DAN OLAHRAGA, DAN KEBUDAYAAN
	2.19.01.2.01.0006	Koordinasi dan Penyusunan Laporan Capaian Kinerja dan Ikhtisar Realisasi Kinerja SKPD														

NO	KODE	URUSAN / BIDANG URUSAN / PROGRAM / KEGIATAN / SUB KEGIATAN	INDIKATOR PROGRAM / KEGIATAN / SUB KEGIATAN	TARGET AKHIR PERIODE RENSTRA OPD	REALISASI CAPAIAN RENJA OPD TAHUN 2022	PRAKIRAAN CAPAIAN TARGET RENJA OPD TAHUN 2023	CAPAIAN KINERJA DAN KERANGKA PENDANAAN						KELOMPOK SASARAN	PRAKIRAAN MAJU RENCANA TAHUN 2025		PERANGKAT DAERAH PENANGGUNG JAWAB
							TARGET 2024	PAGU INDIKATIF (Rp)	LOKASI	SUMBER DANA	PRIORITAS			TARGET	PAGU INDIKATIF (Rp)	
											NASIONAL	DAERAH				
1	2	3	4	5	6	7	8	9	10	11	12	13	14	15	16	17
			Jumlah Laporan Capaian Kinerja dan Ikhtisar Realisasi Kinerja SKPD dan Laporan Hasil Koordinasi Penyusunan Laporan Capaian Kinerja dan Ikhtisar Realisasi Kinerja SKPD				5 Laporan	40.000.000,00	- Kab. Indragiri Hilir, Semua Kecamatan, Semua Kel/Desa	DANA TRANSFER UMUM-DANA ALOKASI UMUM	Meningkatkan Sumber Daya Manusia Yang Berkualitas Dan Berdaya Saing	Peningkatan Perekonomian Peningkatan Akses Layanan Pendidikan	OPD, Kecamatan dan organisasi terkait		50.000.000,00	DINAS PARIWISATA, PEMUDA DAN OLAHRAGA, DAN KEBUDAYAAN
	2.19.01.2.02	Administrasi Keuangan Perangkat Daerah	*Persentase Pelaporan Keuangan yang disusun sesuai standar*	90 Persen			90 Persen	4.714.838.392,00			Meningkatkan Sumber Daya Manusia Yang Berkualitas Dan Berdaya Saing	Peningkatan Perekonomian Peningkatan Akses Layanan Pendidikan	ASN	90 Persen	5.626.189.000,00	DINAS PARIWISATA, PEMUDA DAN OLAHRAGA, DAN KEBUDAYAAN
	2.19.01.2.02.0001	Penyediaan Gaji dan Tunjangan ASN														
			Jumlah Orang yang Menerima Gaji dan Tunjangan ASN				37 Orang/bulan	4.569.838.392,00	- Kab. Indragiri Hilir, Semua Kecamatan, Semua Kel/Desa	DANA TRANSFER UMUM-DANA ALOKASI UMUM	Meningkatkan Sumber Daya Manusia Yang Berkualitas Dan Berdaya Saing	Peningkatan Perekonomian Peningkatan Akses Layanan Pendidikan	ASN		5.596.189.000,00	DINAS PARIWISATA, PEMUDA DAN OLAHRAGA, DAN KEBUDAYAAN
	2.19.01.2.02.0005	Koordinasi dan Penyusunan Laporan Keuangan Akhir Tahun SKPD														
			Jumlah Laporan Keuangan Akhir Tahun SKPD dan Laporan Hasil Koordinasi Penyusunan Laporan Keuangan Akhir Tahun SKPD				1 Laporan	145.000.000,00	- Kab. Indragiri Hilir, Semua Kecamatan, Semua Kel/Desa	DANA TRANSFER UMUM-DANA ALOKASI UMUM	Meningkatkan Sumber Daya Manusia Yang Berkualitas Dan Berdaya Saing	Peningkatan Perekonomian Peningkatan Akses Layanan Pendidikan	ASN		15.000.000,00	DINAS PARIWISATA, PEMUDA DAN OLAHRAGA, DAN KEBUDAYAAN
	2.19.01.2.02.0008	Penyusunan Pelaporan dan Analisis Prognosis Realisasi Anggaran														
			Jumlah Dokumen Pelaporan dan Analisis Prognosis Realisasi Anggaran				1 Dokumen	0,00	- Kab. Indragiri Hilir, Semua Kecamatan, Semua Kel/Desa	DANA TRANSFER UMUM-DANA ALOKASI UMUM	Meningkatkan Sumber Daya Manusia Yang Berkualitas Dan Berdaya Saing	Optimalisasi perlindungan sosial dan pemberdayaan masyarakat dalam rangka pengentasan kemiskinan	ASN		15.000.000,00	DINAS PARIWISATA, PEMUDA DAN OLAHRAGA, DAN KEBUDAYAAN
	2.19.01.2.05	Administrasi Kepegawaian Perangkat Daerah	*Persentase Aparatur yang Mengikuti Diklat/Pengembangan Kompetensi*	90 Persen			90 Persen	35.000.000,00			Meningkatkan Sumber Daya Manusia Yang Berkualitas Dan Berdaya Saing	Peningkatan Perekonomian Peningkatan Akses Layanan Pendidikan	ASN	90 Persen	55.000.000,00	DINAS PARIWISATA, PEMUDA DAN OLAHRAGA, DAN KEBUDAYAAN

NO	KODE	URUSAN / BIDANG URUSAN / PROGRAM / KEGIATAN / SUB KEGIATAN	INDIKATOR PROGRAM / KEGIATAN / SUB KEGIATAN	TARGET AKHIR PERIODE RENSTRA OPD	REALISASI CAPAIAN RENJA OPD TAHUN 2022	PRAKIRAAN CAPAIAN TARGET RENJA OPD TAHUN 2023	CAPAIAN KINERJA DAN KERANGKA PENDANAAN						KELOMPOK SASARAN	PRAKIRAAN MAJU RENCANA TAHUN 2025		PERANGKAT DAERAH PENANGGUNG JAWAB
							TARGET 2024	PAGU INDIKATIF (Rp)	LOKASI	SUMBER DANA	PRIORITAS			TARGET	PAGU INDIKATIF (Rp)	
											NASIONAL	DAERAH				
1	2	3	4	5	6	7	8	9	10	11	12	13	14	15	16	17
	2.19.01.2.05.0002	Pengadaan Pakaian Dinas beserta Atribut Kelengkapannya														
			Jumlah Paket Pakaian Dinas beserta Atribut Kelengkapan				1 Paket	0,00	- Kab. Indragiri Hilir, Semua Kecamatan, Semua Kel/Desa	DANA TRANSFER UMUM-DANA ALOKASI UMUM	Meningkatkan Sumber Daya Manusia Yang Berkualitas Dan Berdaya Saing	Peningkatan Perekonomian Peningkatan Akses Layanan Pendidikan	ASN		15.000.000,00	DINAS PARIWISATA, PEMUDA DAN OLAHRAGA, DAN KEBUDAYAAN
	2.19.01.2.05.0009	Pendidikan dan Pelatihan Pegawai Berdasarkan Tugas dan Fungsi														
			Jumlah Pegawai Berdasarkan Tugas dan Fungsi yang Mengikuti Pendidikan dan Pelatihan				5 Orang	35.000.000,00	- Kab. Indragiri Hilir, Semua Kecamatan, Semua Kel/Desa	DANA TRANSFER UMUM-DANA ALOKASI UMUM	Meningkatkan Sumber Daya Manusia Yang Berkualitas Dan Berdaya Saing	Peningkatan Perekonomian Peningkatan Akses Layanan Pendidikan	ASN		40.000.000,00	DINAS PARIWISATA, PEMUDA DAN OLAHRAGA, DAN KEBUDAYAAN
	2.19.01.2.06	Administrasi Umum Perangkat Daerah	*Persentase Sarana dan Prasarana Administrasi Perkantoran dalam kondisi baik*	90 Persen			90 Persen	1.828.037.538,00			Meningkatkan Sumber Daya Manusia Yang Berkualitas Dan Berdaya Saing	Peningkatan Perekonomian Peningkatan Akses Layanan Pendidikan	OPD	90 Persen	2.060.000.000,00	DINAS PARIWISATA, PEMUDA DAN OLAHRAGA, DAN KEBUDAYAAN
	2.19.01.2.06.0001	Penyediaan Komponen Instalasi Listrik/Penerangan Bangunan Kantor														
			Jumlah Paket Komponen Instalasi Listrik/Penerangan Bangunan Kantor yang Disediakan				1 Paket	120.000.000,00	- Kab. Indragiri Hilir, Semua Kecamatan, Semua Kel/Desa	DANA TRANSFER UMUM-DANA ALOKASI UMUM	Meningkatkan Sumber Daya Manusia Yang Berkualitas Dan Berdaya Saing	Peningkatan Perekonomian Peningkatan Akses Layanan Pendidikan	OPD		150.000.000,00	DINAS PARIWISATA, PEMUDA DAN OLAHRAGA, DAN KEBUDAYAAN
	2.19.01.2.06.0002	Penyediaan Peralatan dan Perlengkapan Kantor														
			Jumlah Paket Peralatan dan Perlengkapan Kantor yang Disediakan				2 Paket	360.419.820,00	- Kab. Indragiri Hilir, Semua Kecamatan, Semua Kel/Desa	DANA TRANSFER UMUM-DANA ALOKASI UMUM	Meningkatkan Sumber Daya Manusia Yang Berkualitas Dan Berdaya Saing	Optimalisasi perlindungan sosial dan pemberdayaan masyarakat dalam rangka pengentasan kemiskinan	OPD		400.000.000,00	DINAS PARIWISATA, PEMUDA DAN OLAHRAGA, DAN KEBUDAYAAN
	2.19.01.2.06.0004	Penyediaan Bahan Logistik Kantor														

NO	KODE	URUSAN / BIDANG URUSAN / PROGRAM / KEGIATAN / SUB KEGIATAN	INDIKATOR PROGRAM / KEGIATAN / SUB KEGIATAN	TARGET AKHIR PERIODE RENSTRA OPD	REALISASI CAPAIAN RENJA OPD TAHUN 2022	PRAKIRAAN CAPAIAN TARGET RENJA OPD TAHUN 2023	CAPAIAN KINERJA DAN KERANGKA PENDANAAN						KELOMPOK SASARAN	PRAKIRAAN MAJU RENCANA TAHUN 2025		PERANGKAT DAERAH PENANGGUNG JAWAB
							TARGET 2024	PAGU INDIKATIF (Rp)	LOKASI	SUMBER DANA	PRIORITAS			TARGET	PAGU INDIKATIF (Rp)	
											NASIONAL	DAERAH				
1	2	3	4	5	6	7	8	9	10	11	12	13	14	15	16	17
			Jumlah Paket Bahan Logistik Kantor yang Disediakan				1 Paket	90.000.000,00	- Kab. Indragiri Hilir, Semua Kecamatan, Semua Kel/Desa	DANA TRANSFER UMUM-DANA ALOKASI UMUM	Meningkatkan Sumber Daya Manusia Yang Berkualitas Dan Berdaya Saing	Peningkatan Perekonomian Peningkatan Akses Layanan Pendidikan	OPD		150.000.000,00	DINAS PARIWISATA, PEMUDA DAN OLAHRAGA, DAN KEBUDAYAAN
	2.19.01.2.06.0005	Penyediaan Barang Cetakan dan Penggandaan														
			Jumlah Paket Barang Cetakan dan Penggandaan yang Disediakan				4 Paket	304.617.718,00	- Kab. Indragiri Hilir, Semua Kecamatan, Semua Kel/Desa	DANA TRANSFER UMUM-DANA ALOKASI UMUM	Meningkatkan Sumber Daya Manusia Yang Berkualitas Dan Berdaya Saing	Peningkatan Perekonomian Peningkatan Akses Layanan Pendidikan	OPD		200.000.000,00	DINAS PARIWISATA, PEMUDA DAN OLAHRAGA, DAN KEBUDAYAAN
	2.19.01.2.06.0006	Penyediaan Bahan Bacaan dan Peraturan Perundang-undangan														
			Jumlah Dokumen Bahan Bacaan dan Peraturan Perundang-Undangan yang Disediakan				1 Dokumen	3.000.000,00	- Kab. Indragiri Hilir, Semua Kecamatan, Semua Kel/Desa	DANA TRANSFER UMUM-DANA ALOKASI UMUM	Meningkatkan Sumber Daya Manusia Yang Berkualitas Dan Berdaya Saing	Peningkatan Perekonomian Peningkatan Akses Layanan Pendidikan	OPD		10.000.000,00	DINAS PARIWISATA, PEMUDA DAN OLAHRAGA, DAN KEBUDAYAAN
	2.19.01.2.06.0009	Penyelenggaraan Rapat Koordinasi dan Konsultasi SKPD														
			Jumlah Laporan Penyelenggaraan Rapat Koordinasi dan Konsultasi SKPD				50 Laporan	850.000.000,00	- Semua Kota/Kab, Semua Kecamatan, Semua Kel/Desa	DANA TRANSFER UMUM-DANA ALOKASI UMUM	Meningkatkan Sumber Daya Manusia Yang Berkualitas Dan Berdaya Saing	Peningkatan Perekonomian Peningkatan Akses Layanan Pendidikan	OPD		1.000.000.000,00	DINAS PARIWISATA, PEMUDA DAN OLAHRAGA, DAN KEBUDAYAAN
	2.19.01.2.06.0010	Penatausahaan Arsip Dinamis pada SKPD														
			Jumlah Dokumen Penatausahaan Arsip Dinamis pada SKPD				1 Dokumen	100.000.000,00	- Kab. Indragiri Hilir, Semua Kecamatan, Semua Kel/Desa	DANA TRANSFER UMUM-DANA ALOKASI UMUM	Meningkatkan Sumber Daya Manusia Yang Berkualitas Dan Berdaya Saing	Peningkatan Perekonomian Peningkatan Akses Layanan Pendidikan	OPD		150.000.000,00	DINAS PARIWISATA, PEMUDA DAN OLAHRAGA, DAN KEBUDAYAAN

NO	KODE	URUSAN / BIDANG URUSAN / PROGRAM / KEGIATAN / SUB KEGIATAN	INDIKATOR PROGRAM / KEGIATAN / SUB KEGIATAN	TARGET AKHIR PERIODE RENSTRA OPD	REALISASI CAPAIAN RENJA OPD TAHUN 2022	PRAKIRAAN CAPAIAN TARGET RENJA OPD TAHUN 2023	CAPAIAN KINERJA DAN KERANGKA PENDANAAN						KELOMPOK SASARAN	PRAKIRAAN MAJU RENCANA TAHUN 2025		PERANGKAT DAERAH PENANGGUNG JAWAB
							TARGET 2024	PAGU INDIKATIF (Rp)	LOKASI	SUMBER DANA	PRIORITAS			TARGET	PAGU INDIKATIF (Rp)	
											NASIONAL	DAERAH				
1	2	3	4	5	6	7	8	9	10	11	12	13	14	15	16	17
	2.19.01.2.07	Pengadaan Barang Milik Daerah Penunjang Urusan Pemerintah Daerah	*Persentase Ketersediaan Jasa Penunjang Operasional Kantor*	90 Persen			90 Persen	25.000.000,00			Meningkatkan Sumber Daya Manusia Yang Berkualitas Dan Berdaya Saing	Peningkatan Perekonomian Peningkatan Akses Layanan Pendidikan	OPD	90 Persen	50.000.000,00	DINAS PARIWISATA, PEMUDA DAN OLAHRAGA, DAN KEBUDAYAAN
	2.19.01.2.07.0001	Pengadaan Kendaraan Perorangan Dinas atau Kendaraan Dinas Jabatan														
			Jumlah Unit Kendaraan Perorangan Dinas atau Kendaraan Dinas Jabatan yang Disediakan				1 Unit	25.000.000,00	- Kab. Indragiri Hilir, Semua Kecamatan, Semua Kel/Desa	DANA TRANSFER UMUM-DANA ALOKASI UMUM	Meningkatkan Sumber Daya Manusia Yang Berkualitas Dan Berdaya Saing	Peningkatan Perekonomian Peningkatan Akses Layanan Pendidikan	OPD		50.000.000,00	DINAS PARIWISATA, PEMUDA DAN OLAHRAGA, DAN KEBUDAYAAN
	2.19.01.2.08	Penyediaan Jasa Penunjang Urusan Pemerintahan Daerah	*Persentase Ketersediaan Jasa Penunjang Operasional Kantor*	90 Persen			90 Persen	932.722.070,00			-	Peningkatan Perekonomian Peningkatan Akses Layanan Pendidikan	OPD	90 Persen	1.024.000.000,00	DINAS PARIWISATA, PEMUDA DAN OLAHRAGA, DAN KEBUDAYAAN
	2.19.01.2.08.0001	Penyediaan Jasa Surat Menyurat														
			Jumlah Laporan Penyediaan Jasa Surat Menyurat				1 Laporan	11.722.270,00	- Kab. Indragiri Hilir, Semua Kecamatan, Semua Kel/Desa	DANA TRANSFER UMUM-DANA ALOKASI UMUM	-	Peningkatan Perekonomian Peningkatan Akses Layanan Pendidikan	OPD		12.000.000,00	DINAS PARIWISATA, PEMUDA DAN OLAHRAGA, DAN KEBUDAYAAN
	2.19.01.2.08.0002	Penyediaan Jasa Komunikasi, Sumber Daya Air dan Listrik														
			Jumlah Laporan Penyediaan Jasa Komunikasi, Sumber Daya Air dan Listrik yang Disediakan				3 Laporan	325.000.000,00	- Kab. Indragiri Hilir, Semua Kecamatan, Semua Kel/Desa	DANA TRANSFER UMUM-DANA ALOKASI UMUM	-	Peningkatan Perekonomian Peningkatan Akses Layanan Pendidikan	OPD		400.000.000,00	DINAS PARIWISATA, PEMUDA DAN OLAHRAGA, DAN KEBUDAYAAN
	2.19.01.2.08.0004	Penyediaan Jasa Pelayanan Umum Kantor														
			Jumlah Laporan Penyediaan Jasa Pelayanan Umum Kantor yang Disediakan				1 Laporan	595.999.800,00	- Kab. Indragiri Hilir, Semua Kecamatan, Semua Kel/Desa	DANA TRANSFER UMUM-DANA ALOKASI UMUM	-	Peningkatan Perekonomian Peningkatan Akses Layanan Pendidikan	OPD		612.000.000,00	DINAS PARIWISATA, PEMUDA DAN OLAHRAGA, DAN KEBUDAYAAN

NO	KODE	URUSAN / BIDANG URUSAN / PROGRAM / KEGIATAN / SUB KEGIATAN	INDIKATOR PROGRAM / KEGIATAN / SUB KEGIATAN	TARGET AKHIR PERIODE RENSTRA OPD	REALISASI CAPAIAN RENJA OPD TAHUN 2022	PRAKIRAAN CAPAIAN TARGET RENJA OPD TAHUN 2023	CAPAIAN KINERJA DAN KERANGKA PENDANAAN						KELOMPOK SASARAN	PRAKIRAAN MAJU RENCANA TAHUN 2025		PERANGKAT DAERAH PENANGGUNG JAWAB
							TARGET 2024	PAGU INDIKATIF (Rp)	LOKASI	SUMBER DANA	PRIORITAS			TARGET	PAGU INDIKATIF (Rp)	
											NASIONAL	DAERAH				
1	2	3	4	5	6	7	8	9	10	11	12	13	14	15	16	17
	2.19.01.2.09	Pemeliharaan Barang Milik Daerah Penunjang Urusan Pemerintahan Daerah	*Persentase Sarana dan Prasarana Administrasi Perkantoran dalam kondisi baik*	90 Persen			90 Persen	657.000.000,00			Meningkatkan Sumber Daya Manusia Yang Berkualitas Dan Berdaya Saing	Peningkatan Perekonomian Peningkatan Akses Layanan Pendidikan	OPD	90 Persen	480.000.000,00	DINAS PARIWISATA, PEMUDA DAN OLAHRAGA, DAN KEBUDAYAAN
	2.19.01.2.09.0001	Penyediaan Jasa Pemeliharaan, Biaya Pemeliharaan, dan Pajak Kendaraan Perorangan Dinas atau Kendaraan Dinas Jabatan														
			Jumlah Kendaraan Perorangan Dinas atau Kendaraan Dinas Jabatan yang Dipelihara dan dibayarkan Pajaknya				4 Unit	105.000.000,00	- Kab. Indragiri Hilir, Semua Kecamatan, Semua Kel/Desa	DANA TRANSFER UMUM-DANA ALOKASI UMUM	Meningkatkan Sumber Daya Manusia Yang Berkualitas Dan Berdaya Saing	Peningkatan Perekonomian Peningkatan Akses Layanan Pendidikan	OPD		80.000.000,00	DINAS PARIWISATA, PEMUDA DAN OLAHRAGA, DAN KEBUDAYAAN
	2.19.01.2.09.0009	Pemeliharaan/Rehabilitasi Gedung Kantor dan Bangunan Lainnya														
			Jumlah Gedung Kantor dan Bangunan Lainnya yang Dipelihara/Direhabilitasi				3 Unit	380.000.000,00	- Kab. Indragiri Hilir, Semua Kecamatan, Semua Kel/Desa	DANA TRANSFER UMUM-DANA ALOKASI UMUM	Meningkatkan Sumber Daya Manusia Yang Berkualitas Dan Berdaya Saing	Peningkatan Perekonomian Peningkatan Akses Layanan Pendidikan	OPD		400.000.000,00	DINAS PARIWISATA, PEMUDA DAN OLAHRAGA, DAN KEBUDAYAAN
	2.19.01.2.09.0011	Pemeliharaan/Rehabilitasi Sarana dan Prasarana Pendukung Gedung Kantor atau Bangunan Lainnya														
			Jumlah Sarana dan Prasarana Pendukung Gedung Kantor atau Bangunan Lainnya yang Dipelihara/Direhabilitasi				5 Unit	172.000.000,00	- Kab. Indragiri Hilir, Tembilahan, Semua Kel/Desa	DANA TRANSFER UMUM-DANA ALOKASI UMUM	Meningkatkan Sumber Daya Manusia Yang Berkualitas Dan Berdaya Saing	Peningkatan Perekonomian Peningkatan Akses Layanan Pendidikan	OPD		0,00	DINAS PARIWISATA, PEMUDA DAN OLAHRAGA, DAN KEBUDAYAAN
2.	**2.19.02**	**PROGRAM PENGEMBANGAN KAPASITAS DAYA SAING KEPEMUDAAN**	***Jumlah Wirausaha Muda yang Berkembang***	**45 Orang 45 Orang**			**10 Orang**	**1.005.589.000,00**						**15 Orang 15 Orang**	**1.175.000.000,00**	
	2.19.02.2.01	Penyadaran, Pemberdayaan, dan Pengembangan Pemuda dan Kepemudaan Terhadap Pemuda Pelopor Kabupaten/Kota, Wirausaha Muda Pemula, dan Pemuda Kader Kabupaten/Kota	*Jumlah Pemuda yang Ditingkatkan Kapasitasnya dalam Kewirausahaan, Kepeloporan, dan Kepemimpinan*	40 Orang			20 Orang	450.589.000,00			-	Peningkatan Perekonomian Peningkatan Akses Layanan Pendidikan	Pemuda Kabupaten Indragiri Hilir	30 Orang	500.000.000,00	DINAS PARIWISATA, PEMUDA DAN OLAHRAGA, DAN KEBUDAYAAN
	2.19.02.2.01.0001	Koordinasi, Sinkronisasi dan Penyelenggaraan Peningkatan Kapasitas Daya Saing Pemuda Pelopor														

NO	KODE	URUSAN / BIDANG URUSAN / PROGRAM / KEGIATAN / SUB KEGIATAN	INDIKATOR PROGRAM / KEGIATAN / SUB KEGIATAN	TARGET AKHIR PERIODE RENSTRA OPD	REALISASI CAPAIAN RENJA OPD TAHUN 2022	PRAKIRAAN CAPAIAN TARGET RENJA OPD TAHUN 2023	CAPAIAN KINERJA DAN KERANGKA PENDANAAN						KELOMPOK SASARAN	PRAKIRAAN MAJU RENCANA TAHUN 2025		PERANGKAT DAERAH PENANGGUNG JAWAB
							TARGET 2024	PAGU INDIKATIF (Rp)	LOKASI	SUMBER DANA	PRIORITAS			TARGET	PAGU INDIKATIF (Rp)	
											NASIONAL	DAERAH				
1	2	3	4	5	6	7	8	9	10	11	12	13	14	15	16	17
			Jumlah Pemuda Pelopor Kabupaten/Kota dari Seluruh Kecamatan yang Ditingkatkan Kapasitas Daya Saingnya				5 Orang	50.000.000,00	- Kab. Indragiri Hilir, Semua Kecamatan, Semua Kel/Desa	DANA TRANSFER UMUM-DANA ALOKASI UMUM	-	Peningkatan Perekonomian Peningkatan Akses Layanan Pendidikan	Pemuda Kabupaten Indragiri Hilir		150.000.000,00	DINAS PARIWISATA, PEMUDA DAN OLAHRAGA, DAN KEBUDAYAAN
	2.19.02.2.01.0002	Koordinasi, Sinkronisasi dan Penyelenggaraan Peningkatan Kapasitas Daya Saing Wira Usaha Pemula														
			Jumlah Wirausaha Pemuda Kabupaten/Kota dari Seluruh Kecamatan yang Ditingkatkan Kapasitas Daya Saingnya				20 Orang	30.000.000,00	- Kab. Indragiri Hilir, Semua Kecamatan, Semua Kel/Desa	DANA TRANSFER UMUM-DANA ALOKASI UMUM	Meningkatkan Sumber Daya Manusia Yang Berkualitas Dan Berdaya Saing	Peningkatan Perekonomian Peningkatan Akses Layanan Pendidikan	Pemuda Kabupaten Indragiri Hilir		200.000.000,00	DINAS PARIWISATA, PEMUDA DAN OLAHRAGA, DAN KEBUDAYAAN
	2.19.02.2.01.0005	Pelaksanaan Koordinasi Strategis Lintas Sektor Penyelenggaraan Pelayanan Kepemudaan Melalui Implementasi Rencana Aksi Daerah/RAD Tingkat Kabupaten/Kota														
			Jumlah Dokumen Hasil Koordinasi Strategis Lintas Sektor Penyelenggaraan Pelayanan Kepemudaan Melalui Implementasi Rencana Aksi Daerah/RAD Tingkat Kabupaten/Kota				1 Dokumen	120.589.000,00	- Kab. Indragiri Hilir, Semua Kecamatan, Semua Kel/Desa	DANA TRANSFER UMUM-DANA ALOKASI UMUM	Meningkatkan Sumber Daya Manusia Yang Berkualitas Dan Berdaya Saing	Peningkatan Perekonomian Peningkatan Akses Layanan Pendidikan	Pemuda Kabupaten Indragiri Hilir		0,00	DINAS PARIWISATA, PEMUDA DAN OLAHRAGA, DAN KEBUDAYAAN
	2.19.02.2.01.0008	Peningkatan Kepemimpinan, Kepeloporan dan Kesukarelawanan Pemuda														
			Jumlah Pemuda yang Ditingkatkan Kapasitasnya dalam Kepemimpinan, Kepeloporan dan Kesukarelawanan Kabupaten/Kota dari Seluruh Kecamatan				1 Orang	250.000.000,00	- Kab. Indragiri Hilir, Semua Kecamatan, Semua Kel/Desa	DANA TRANSFER UMUM-DANA ALOKASI UMUM	Meningkatkan Sumber Daya Manusia Yang Berkualitas Dan Berdaya Saing	Peningkatan Perekonomian Peningkatan Akses Layanan Pendidikan	Pemuda Kabupaten Indragiri Hilir		150.000.000,00	DINAS PARIWISATA, PEMUDA DAN OLAHRAGA, DAN KEBUDAYAAN
	2.19.02.2.02	Pemberdayaan dan Pengembangan Organisasi Kepemudaan Tingkat Daerah Kabupaten/Kota	*[deleted] Jumlah Organisasi Kepemudaan yang Aktif*	12 Organisasi Kepemudaan			8 Organisasi Kepemudaan	555.000.000,00			-	Peningkatan Perekonomian Peningkatan Akses Layanan Pendidikan	Pemuda Kabupaten Indragiri Hilir	10 Organisasi Kepemudaan	675.000.000,00	DINAS PARIWISATA, PEMUDA DAN OLAHRAGA, DAN KEBUDAYAAN
	2.19.02.2.02.0001	Koordinasi, Sinkronisasi dan Pelaksanaan Pemberdayaan Pemuda atau Organisasi Kepemudaan Melalui Kemitraan dengan Dunia Usaha														
			Jumlah Pemuda Kader yang Terfasilitasi Kemitraan dengan Dunia Usaha				1 Orang	25.000.000,00	- Kab. Indragiri Hilir, Semua Kecamatan, Semua Kel/Desa	DANA TRANSFER UMUM-DANA ALOKASI UMUM	-	Peningkatan Perekonomian Peningkatan Akses Layanan Pendidikan	Pemuda Kabupaten Indragiri Hilir		150.000.000,00	DINAS PARIWISATA, PEMUDA DAN OLAHRAGA, DAN KEBUDAYAAN
	2.19.02.2.02.0002	Peningkatan Kapasitas Pemuda dan Organisasi Kepemudaan Kabupaten/Kota														

NO	KODE	URUSAN / BIDANG URUSAN / PROGRAM / KEGIATAN / SUB KEGIATAN	INDIKATOR PROGRAM / KEGIATAN / SUB KEGIATAN	TARGET AKHIR PERIODE RENSTRA OPD	REALISASI CAPAIAN RENJA OPD TAHUN 2022	PRAKIRAAN CAPAIAN TARGET RENJA OPD TAHUN 2023	CAPAIAN KINERJA DAN KERANGKA PENDANAAN						KELOMPOK SASARAN	PRAKIRAAN MAJU RENCANA TAHUN 2025		PERANGKAT DAERAH PENANGGUNG JAWAB
							TARGET 2024	PAGU INDIKATIF (Rp)	LOKASI	SUMBER DANA	PRIORITAS			TARGET	PAGU INDIKATIF (Rp)	
											NASIONAL	DAERAH				
1	2	3	4	5	6	7	8	9	10	11	12	13	14	15	16	17
			Jumlah Dokumen Hasil Peningkatan Kapasitas Organisasi Kepemudaan				1 Dokumen	530.000.000,00	- Kab. Indragiri Hilir, Semua Kecamatan, Semua Kel/Desa	DANA TRANSFER UMUM-DANA ALOKASI UMUM	Meningkatkan Sumber Daya Manusia Yang Berkualitas Dan Berdaya Saing	Peningkatan Perekonomian Peningkatan Akses Layanan Pendidikan	Pemuda Kabupaten Indragiri Hilir		525.000.000,00	DINAS PARIWISATA, PEMUDA DAN OLAHRAGA, DAN KEBUDAYAAN
3.	**2.19.03**	**PROGRAM PENGEMBANGAN KAPASITAS DAYA SAING KEOLAHRAGAAN**	***[deleted]*** ***Persentase Atlet yang berprestasi***	**-63 %** **-63 %** **-63 %**			**25 %**	**13.651.000.000,00**						**280 %** **280 %** **280 %**	**11.360.000.000,00**	
	2.19.03.2.01	Pembinaan dan Pengembangan Olahraga Pendidikan pada Jenjang Pendidikan yang Menjadi Kewenangan Daerah Kabupaten/Kota	*[deleted]* *Jumlah Sarana dan Prasarana Olahraga yang Dibangun/Dimanfaatkan*	55 Unit			25 Unit	5.862.000.000,00			-	Peningkatan Perekonomian Peningkatan Akses Layanan Pendidikan	pelaku olahraga dan organisasi olahraga	15 Unit	1.700.000.000,00	DINAS PARIWISATA, PEMUDA DAN OLAHRAGA, DAN KEBUDAYAAN
	2.19.03.2.01.0001	Koordinasi, Sinkronisasi dan Pelaksanaan Pembentukan dan Pengembangan Pusat Pembinaan dan Pelatihan Olahraga serta Sekolah Olahraga yang Diselenggarakan oleh Masyarakat dan Dunia Usaha														
			Jumlah Pusat Pembinaan dan Pelatihan Olahraga serta Sekolah Olahraga yang Diselenggarakan oleh Masyarakat dan Dunia Usaha yang Dikembangkan				1 Unit	100.000.000,00	- Semua Kota/Kab, Semua Kecamatan, Semua Kel/Desa	DANA TRANSFER UMUM-DANA ALOKASI UMUM	-	Peningkatan Perekonomian Peningkatan Akses Layanan Pendidikan	pelaku olahraga dan organisasi olahraga		700.000.000,00	DINAS PARIWISATA, PEMUDA DAN OLAHRAGA, DAN KEBUDAYAAN
	2.19.03.2.01.0003	Koordinasi, Sinkronisasi dan Pelaksanaan Penyediaan Sarana dan Prasarana Olahraga Kabupaten/Kota														
			Jumlah Sarana dan Prasarana Olahraga Kabupaten/Kota yang Tersedia dan Termanfaatkan				4 Unit	5.762.000.000,00	- Kab. Indragiri Hilir, Semua Kecamatan, Semua Kel/Desa	DANA TRANSFER UMUM-DANA ALOKASI UMUM	-	Peningkatan Perekonomian Peningkatan Akses Layanan Pendidikan	pelaku olahraga dan organisasi olahraga		1.000.000.000,00	DINAS PARIWISATA, PEMUDA DAN OLAHRAGA, DAN KEBUDAYAAN
	2.19.03.2.02	Penyelenggaraan Kejuaraan Olahraga Tingkat Daerah Kabupaten/Kota	*Jumlah Event yang Dilaksanakan dan Diikuti*	20 Event			7 Event	4.638.000.000,00			-	Peningkatan Perekonomian Peningkatan Akses Layanan Pendidikan	pelaku olahraga dan organisasi olahraga	6 Event	2.250.000.000,00	DINAS PARIWISATA, PEMUDA DAN OLAHRAGA, DAN KEBUDAYAAN
	2.19.03.2.02.0001	Penyelenggaraan Kejuaraan Olahraga Multi Event dan Single Event Tingkat Kabupaten/Kota														
			Jumlah Dokumen Penyelenggaraan Kejuaraan Multi Event dan Single Event Tingkat Kabupaten/Kota				3 Dokumen	3.458.000.000,00	- Kab. Indragiri Hilir, Semua Kecamatan, Semua Kel/Desa	DANA TRANSFER UMUM-DANA ALOKASI UMUM	-	Peningkatan Perekonomian Peningkatan Akses Layanan Pendidikan	pelaku olahraga dan organisasi olahraga		750.000.000,00	DINAS PARIWISATA, PEMUDA DAN OLAHRAGA, DAN KEBUDAYAAN
	2.19.03.2.02.0003	Partisipasi dan Keikutsertaan dalam Penyelenggaraan Kejuaraan														

NO	KODE	URUSAN / BIDANG URUSAN / PROGRAM / KEGIATAN / SUB KEGIATAN	INDIKATOR PROGRAM / KEGIATAN / SUB KEGIATAN	TARGET AKHIR PERIODE RENSTRA OPD	REALISASI CAPAIAN RENJA OPD TAHUN 2022	PRAKIRAAN CAPAIAN TARGET RENJA OPD TAHUN 2023	CAPAIAN KINERJA DAN KERANGKA PENDANAAN						KELOMPOK SASARAN	PRAKIRAAN MAJU RENCANA TAHUN 2025		PERANGKAT DAERAH PENANGGUNG JAWAB
							TARGET 2024	PAGU INDIKATIF (Rp)	LOKASI	SUMBER DANA	PRIORITAS			TARGET	PAGU INDIKATIF (Rp)	
											NASIONAL	DAERAH				
1	2	3	4	5	6	7	8	9	10	11	12	13	14	15	16	17
			Jumlah Peserta yang Berpartisipasi dalam Kegiatan Penyelenggaraan Kejuaraan				65 Orang	1.180.000.000,00	- Semua Kota/Kab, Semua Kecamatan, Semua Kel/Desa	DANA TRANSFER UMUM-DANA ALOKASI UMUM	-	Peningkatan Perekonomian Peningkatan Akses Layanan Pendidikan	pelaku olahraga dan organisasi olahraga		1.500.000.000,00	DINAS PARIWISATA, PEMUDA DAN OLAHRAGA, DAN KEBUDAYAAN
	2.19.03.2.03	Pembinaan dan Pengembangan Olahraga Prestasi Tingkat Daerah Provinsi	*Jumlah Atlet yang Dibina*	54 Orang			54 Orang	1.730.000.000,00			-	Peningkatan Perekonomian Peningkatan Akses Layanan Pendidikan	pelaku olahraga dan organisasi olahraga	54 Orang	2.160.000.000,00	DINAS PARIWISATA, PEMUDA DAN OLAHRAGA, DAN KEBUDAYAAN
	2.19.03.2.03.0001	Seleksi Atlet Daerah														
			Jumlah Atlet Daerah yang Diseleksi				65 Orang	400.000.000,00	- Kab. Indragiri Hilir, Semua Kecamatan, Semua Kel/Desa	DANA TRANSFER UMUM-DANA ALOKASI UMUM	-	Peningkatan Perekonomian Peningkatan Akses Layanan Pendidikan	pelaku olahraga dan organisasi olahraga		500.000.000,00	DINAS PARIWISATA, PEMUDA DAN OLAHRAGA, DAN KEBUDAYAAN
	2.19.03.2.03.0002	Pemusatan Latihan Daerah, Ilmu Pengetahuan dan Teknologi Keolahragaan (Sport Science)														
			Jumlah Pemusatan Latihan Daerah yang Berkualitas berdasarkan Ilmu Pengetahuan dan Teknologi Keolahragaaan (Sport Science)				1 Pelatda	880.000.000,00	- Kab. Indragiri Hilir, Tembilahan, Tembilahan Kota	DANA TRANSFER UMUM-DANA ALOKASI UMUM	-	Peningkatan Perekonomian Peningkatan Akses Layanan Pendidikan	pelaku olahraga dan organisasi olahraga		400.000.000,00	DINAS PARIWISATA, PEMUDA DAN OLAHRAGA, DAN KEBUDAYAAN
	2.19.03.2.03.0004	Pemberian Penghargaan Olahraga Kabupaten/Kota														
			Jumlah Olahragawan Berprestasi Kabupaten/Kota yang Menerima Penghargaan				5 Orang	300.000.000,00	- Kab. Indragiri Hilir, Tembilahan, Tembilahan Kota	DANA TRANSFER UMUM-DANA ALOKASI UMUM	-	Peningkatan Perekonomian Peningkatan Akses Layanan Pendidikan	pelaku olahraga dan organisasi olahraga		1.000.000.000,00	DINAS PARIWISATA, PEMUDA DAN OLAHRAGA, DAN KEBUDAYAAN
	2.19.03.2.03.0005	Koordinasi dan Sinkronisasi Penyediaan Data dan Informasi Sektoral Olahraga														
			Jumlah Data dan Informasi Sektoral Olahraga yang Tersedia dan Termanfaatkan				1 Dokumen	150.000.000,00	- Kab. Indragiri Hilir, Semua Kecamatan, Semua Kel/Desa	DANA TRANSFER UMUM-DANA ALOKASI UMUM	-	Peningkatan Perekonomian Peningkatan Akses Layanan Pendidikan	pelaku olahraga dan organisasi olahraga		260.000.000,00	DINAS PARIWISATA, PEMUDA DAN OLAHRAGA, DAN KEBUDAYAAN
	2.19.03.2.04	Pembinaan dan Pengembangan Organisasi Olahraga	*Jumlah Organisasi Olahraga yang Dibina*	3 Organisasi			3 Organisasi	1.271.000.000,00			-	Peningkatan Perekonomian Peningkatan Akses Layanan Pendidikan	organisasi olahraga	3 Organisasi	5.000.000.000,00	DINAS PARIWISATA, PEMUDA DAN OLAHRAGA, DAN KEBUDAYAAN
	2.19.03.2.04.0002	Pengembangan Organisasi Keolahragaan														

NO	KODE	URUSAN / BIDANG URUSAN / PROGRAM / KEGIATAN / SUB KEGIATAN	INDIKATOR PROGRAM / KEGIATAN / SUB KEGIATAN	TARGET AKHIR PERIODE RENSTRA OPD	REALISASI CAPAIAN RENJA OPD TAHUN 2022	PRAKIRAAN CAPAIAN TARGET RENJA OPD TAHUN 2023	CAPAIAN KINERJA DAN KERANGKA PENDANAAN						KELOMPOK SASARAN	PRAKIRAAN MAJU RENCANA TAHUN 2025		PERANGKAT DAERAH PENANGGUNG JAWAB
							TARGET 2024	PAGU INDIKATIF (Rp)	LOKASI	SUMBER DANA	PRIORITAS			TARGET	PAGU INDIKATIF (Rp)	
											NASIONAL	DAERAH				
1	2	3	4	5	6	7	8	9	10	11	12	13	14	15	16	17
			Jumlah Dokumen Hasil Pengembangan Organisasi Keolahragaan				3 Organisasi	1.271.000.000,00	- Kab. Indragiri Hilir, Semua Kecamatan, Semua Kel/Desa	DANA TRANSFER UMUM-DANA ALOKASI UMUM	-	Peningkatan Perekonomian Peningkatan Akses Layanan Pendidikan	organisasi olahraga		5.000.000.000,00	DINAS PARIWISATA, PEMUDA DAN OLAHRAGA, DAN KEBUDAYAAN
	2.19.03.2.05	Pembinaan dan Pengembangan Olahraga Rekreasi	*Jumlah Olahraga Rekreasi yang Dilaksanakan*	1 Kegiatan			1 Kegiatan	150.000.000,00			-	Peningkatan Perekonomian Peningkatan Akses Layanan Pendidikan	pelaku olahraga	1 Kegiatan	250.000.000,00	DINAS PARIWISATA, PEMUDA DAN OLAHRAGA, DAN KEBUDAYAAN
	2.19.03.2.05.0001	Penyelenggaraan, Pengembangan dan Pemasalan Festival dan Olahraga Rekreasi														
			Jumlah Dokumen Hasil Penyelenggaraan, Pengembangan dan Pemasalan Festival dan Olahraga Rekreasi				2 Dokumen	150.000.000,00	- Kab. Indragiri Hilir, Semua Kecamatan, Semua Kel/Desa	DANA TRANSFER UMUM-DANA ALOKASI UMUM	-	Peningkatan Perekonomian Peningkatan Akses Layanan Pendidikan	pelaku olahraga		250.000.000,00	DINAS PARIWISATA, PEMUDA DAN OLAHRAGA, DAN KEBUDAYAAN
4.	**2.19.04**	**PROGRAM PENGEMBANGAN KAPASITAS KEPRAMUKAAN**	***Cakupan organisasi kepramukaan yang dibina***	**100 % 100 %**			**100 %**	**1.220.000.000,00**						**100 % 100 %**	**350.000.000,00**	
	2.19.04.2.01	Pembinaan dan Pengembangan Organisasi Kepramukaan	*Jumlah Organisasi Kepramukaan yang Dibina Jumlah Organisasi Kepramukaan yang Dibina*	1 Organisasi			1 Organisasi 1 Organisasi	1.220.000.000,00			-	Peningkatan Perekonomian Peningkatan Akses Layanan Pendidikan	organiasasi kepramukaan	1 Organisasi	350.000.000,00	DINAS PARIWISATA, PEMUDA DAN OLAHRAGA, DAN KEBUDAYAAN
	2.19.04.2.01.0002	Peningkatan Kapasitas Organisasi Kepramukaan Tingkat Daerah														
			Jumlah Organisasi Kepramukaan Tingkat Daerah yang Meningkat Kapasitasnya				1 Organisasi	510.000.000,00	- Kab. Indragiri Hilir, Semua Kecamatan, Semua Kel/Desa	DANA TRANSFER UMUM-DANA ALOKASI UMUM	-	Peningkatan Perekonomian Peningkatan Akses Layanan Pendidikan	organiasasi kepramukaan		150.000.000,00	DINAS PARIWISATA, PEMUDA DAN OLAHRAGA, DAN KEBUDAYAAN
	2.19.04.2.01.0007	Perencanaan, Pengadaan, Pemanfaatan, Pemeliharaan, dan Pengawasan Prasarana dan Sarana Kepramukaan Tingkat Daerah														
			Jumlah Prasarana dan Sarana Kepramukaan Tingkat Daerah yang Terkelola dan Termanfaatkan				1 Unit	710.000.000,00	- Kab. Indragiri Hilir, Semua Kecamatan, Semua Kel/Desa	DANA TRANSFER UMUM-DANA ALOKASI UMUM	-	Peningkatan Perekonomian Peningkatan Akses Layanan Pendidikan	organiasasi kepramukaan		200.000.000,00	DINAS PARIWISATA, PEMUDA DAN OLAHRAGA, DAN KEBUDAYAAN
	2.22	**URUSAN PEMERINTAHAN BIDANG KEBUDAYAAN**						**4.846.000.000,00**							**1.355.000.000,00**	
1.	**2.22.02**	**PROGRAM PENGEMBANGAN KEBUDAYAAN**	***Jumlah Objek Pemajuan Kebudayaan yang dilindungi dan dikembangkan***	**3 Objek**			**3 Objek**	**4.386.000.000,00**						**3 Objek**	**750.000.000,00**	

NO	KODE	URUSAN / BIDANG URUSAN / PROGRAM / KEGIATAN / SUB KEGIATAN	INDIKATOR PROGRAM / KEGIATAN / SUB KEGIATAN	TARGET AKHIR PERIODE RENSTRA OPD	REALISASI CAPAIAN RENJA OPD TAHUN 2022	PRAKIRAAN CAPAIAN TARGET RENJA OPD TAHUN 2023	CAPAIAN KINERJA DAN KERANGKA PENDANAAN						KELOMPOK SASARAN	PRAKIRAAN MAJU RENCANA TAHUN 2025		PERANGKAT DAERAH PENANGGUNG JAWAB
							TARGET 2024	PAGU INDIKATIF (Rp)	LOKASI	SUMBER DANA	PRIORITAS			TARGET	PAGU INDIKATIF (Rp)	
											NASIONAL	DAERAH				
1	2	3	4	5	6	7	8	9	10	11	12	13	14	15	16	17
	2.22.02.2.01	Pengelolaan Kebudayaan yang Masyarakat Pelakunya dalam Daerah Kabupaten/Kota	*Jumlah Kebudayaan yang Dikelola*	3 Objek			3 Objek	1.010.000.000,00			-	Pelestarian Budaya Melayu Peningkatan Akses Layanan Pendidikan	Masyaratan dan Pelaku budaya	3 Objek	300.000.000,00	DINAS PARIWISATA, PEMUDA DAN OLAHRAGA, DAN KEBUDAYAAN
	2.22.02.2.01.0001	Pelindungan, Pengembangan, Pemanfaatan Objek Pemajuan Kebudayaan														
			Jumlah Objek Pemajuan Kebudayaan yang Dilakukan Pelindungan, Pengembangan, Pemanfaatan				1 Objek	960.000.000,00	- Kab. Indragiri Hilir, Semua Kecamatan, Semua Kel/Desa	DANA TRANSFER UMUM-DANA ALOKASI UMUM	-	Pelestarian Budaya Melayu Peningkatan Akses Layanan Pendidikan	Masyaratan dan Pelaku budaya		250.000.000,00	DINAS PARIWISATA, PEMUDA DAN OLAHRAGA, DAN KEBUDAYAAN
	2.22.02.2.01.0002	Pembinaan Sumber Daya Manusia, Lembaga, dan Pranata Kebudayaan														
			Jumlah Peserta Pembinaan Sumber Daya Manusia, Lembaga, dan Pranata Kebudayaan				15 Orang	50.000.000,00	- Kab. Indragiri Hilir, Semua Kecamatan, Semua Kel/Desa	DANA TRANSFER UMUM-DANA ALOKASI UMUM	-	Pelestarian Budaya Melayu Peningkatan Akses Layanan Pendidikan	Masyaratan dan Pelaku budaya		50.000.000,00	DINAS PARIWISATA, PEMUDA DAN OLAHRAGA, DAN KEBUDAYAAN
	2.22.02.2.02	Pelestarian Kesenian Tradisional yang Masyarakat Pelakunya dalam Daerah Kabupaten/Kota	*Jumlah Kesenian Tradisional yang Dilestarikan*	3 Objek			1 Objek	75.000.000,00			-	Pelestarian Budaya Melayu Peningkatan Akses Layanan Pendidikan	masyarakat dan pelaku budaya	1 Objek	150.000.000,00	DINAS PARIWISATA, PEMUDA DAN OLAHRAGA, DAN KEBUDAYAAN
	2.22.02.2.02.0001	Pelindungan, Pengembangan, Pemanfaatan Objek Pemajuan Tradisi Budaya														
			Jumlah Objek Pemajuan Tradisi Budaya yang Dilakukan Pelindungan, Pengembangan dan Pemanfaatan				1 Objek	50.000.000,00	- Kab. Indragiri Hilir, Semua Kecamatan, Semua Kel/Desa	DANA TRANSFER UMUM-DANA ALOKASI UMUM	-	Pelestarian Budaya Melayu Peningkatan Akses Layanan Pendidikan	masyarakat dan pelaku budaya		100.000.000,00	DINAS PARIWISATA, PEMUDA DAN OLAHRAGA, DAN KEBUDAYAAN
	2.22.02.2.02.0003	Pemberian Penghargaan kepada Pihak yang Berprestasi atau Berkontribusi Luar Biasa Sesuai dengan Prestasi dan Kontribusinya dalam Pemajuan Kebudayaan														
			Jumlah Orang/Lembaga yang Diberi Penghargaan untuk Mereka yang Berjasa dalam Pemajuan Kebudayaan				2 Sertifikat	25.000.000,00	- Kab. Indragiri Hilir, Semua Kecamatan, Semua Kel/Desa	DANA TRANSFER UMUM-DANA ALOKASI UMUM	-	Pelestarian Budaya Melayu Peningkatan Akses Layanan Pendidikan	masyarakat dan pelaku budaya		50.000.000,00	DINAS PARIWISATA, PEMUDA DAN OLAHRAGA, DAN KEBUDAYAAN
	2.22.02.2.03	Pembinaan Lembaga Adat yang Penganutnya dalam Daerah Kabupaten/Kota	*Jumlah Lembaga Adat yang Dibina*	3 Lembaga			1 Lembaga	3.301.000.000,00			-	Pelestarian Budaya Melayu Peningkatan Akses Layanan Pendidikan	Lembaga Adat	1 Lembaga	300.000.000,00	DINAS PARIWISATA, PEMUDA DAN OLAHRAGA, DAN KEBUDAYAAN
	2.22.02.2.03.0001	Pelindungan, Pengembangan, Pemanfaatan Objek Pemajuan Lembaga Adat														

NO	KODE	URUSAN / BIDANG URUSAN / PROGRAM / KEGIATAN / SUB KEGIATAN	INDIKATOR PROGRAM / KEGIATAN / SUB KEGIATAN	TARGET AKHIR PERIODE RENSTRA OPD	REALISASI CAPAIAN RENJA OPD TAHUN 2022	PRAKIRAAN CAPAIAN TARGET RENJA OPD TAHUN 2023	CAPAIAN KINERJA DAN KERANGKA PENDANAAN						KELOMPOK SASARAN	PRAKIRAAN MAJU RENCANA TAHUN 2025		PERANGKAT DAERAH PENANGGUNG JAWAB
							TARGET 2024	PAGU INDIKATIF (Rp)	LOKASI	SUMBER DANA	PRIORITAS			TARGET	PAGU INDIKATIF (Rp)	
											NASIONAL	DAERAH				
1	2	3	4	5	6	7	8	9	10	11	12	13	14	15	16	17
			Jumlah Objek Pemajuan Lembaga Adat yang Telah Dilakukan Pelindungan, Pengembangan dan Pemanfaatan				1 Objek	510.000.000,00	- Kab. Indragiri Hilir, Semua Kecamatan, Semua Kel/Desa	DANA TRANSFER UMUM-DANA ALOKASI UMUM	-	Pelestarian Budaya Melayu Peningkatan Akses Layanan Pendidikan	Lembaga Adat		50.000.000,00	DINAS PARIWISATA, PEMUDA DAN OLAHRAGA, DAN KEBUDAYAAN
	2.22.02.2.03.0002	Pembinaan Sumber Daya Manusia, Lembaga, dan Pranata Adat														
			Jumlah Sumber Daya Manusia, Lembaga, dan Pranata Adat yang Dibina				15 Orang	0,00	- Kab. Indragiri Hilir, Semua Kecamatan, Semua Kel/Desa	DANA TRANSFER UMUM-DANA ALOKASI UMUM	-	Pelestarian Budaya Melayu Peningkatan Akses Layanan Pendidikan	Lembaga Adat		50.000.000,00	DINAS PARIWISATA, PEMUDA DAN OLAHRAGA, DAN KEBUDAYAAN
	2.22.02.2.03.0003	Penyediaan Sarana dan Prasarana Pembinaan Lembaga Adat														
			Jumlah Sarana dan Prasarana Lembaga Adat yang Disediakan/Difasilitasi				1 Unit	2.791.000.000,00	- Kab. Indragiri Hilir, Semua Kecamatan, Semua Kel/Desa	DANA TRANSFER UMUM-DANA ALOKASI UMUM	-	Pelestarian Budaya Melayu Peningkatan Akses Layanan Pendidikan	Lembaga Adat		200.000.000,00	DINAS PARIWISATA, PEMUDA DAN OLAHRAGA, DAN KEBUDAYAAN
2.	**2.22.03**	**PROGRAM PENGEMBANGAN KESENIAN TRADISIONAL**	***Jumlah kesenian tradisional yang berkembang***	**6 Jenis**			**2 Jenis**	**290.000.000,00**						**2 Jenis**	**250.000.000,00**	
	2.22.03.2.01	Pembinaan Kesenian yang Masyarakat Pelakunya dalam Daerah Kabupaten/Kota	*Jumlah Kelompok Kesenian Tradisional yang Kompeten*	6 Kelompok			2 Kelompok	290.000.000,00			-	Pelestarian Budaya Melayu Peningkatan Akses Layanan Pendidikan	Masayarakat dan pelaku kesenian	2 Kelompok	250.000.000,00	DINAS PARIWISATA, PEMUDA DAN OLAHRAGA, DAN KEBUDAYAAN
	2.22.03.2.01.0001	Peningkatan Pendidikan dan Pelatihan Sumber Daya Manusia Kesenian Tradisional														
			Jumlah Sumber Daya Manusia Kesenian Tradisional yang Mendapat Pendidikan dan Pelatihan (Ditingkatkan Kompetensinya)				20 Orang	0,00	- Kab. Indragiri Hilir, Semua Kecamatan, Semua Kel/Desa	DANA TRANSFER UMUM-DANA ALOKASI UMUM	-	Pelestarian Budaya Melayu Peningkatan Akses Layanan Pendidikan	Masayarakat dan pelaku kesenian		100.000.000,00	DINAS PARIWISATA, PEMUDA DAN OLAHRAGA, DAN KEBUDAYAAN
	2.22.03.2.01.0003	Peningkatan Kapasitas Tata Kelola Lembaga Kesenian Tradisional														
			Jumlah Lembaga Kesenian Tradisional yang Ditingkatkan Kapasitasnya				2 Lembaga	290.000.000,00	- Kab. Indragiri Hilir, Semua Kecamatan, Semua Kel/Desa	DANA TRANSFER UMUM-DANA ALOKASI UMUM	-	Pelestarian Budaya Melayu Peningkatan Akses Layanan Pendidikan	Masayarakat dan pelaku kesenian		150.000.000,00	DINAS PARIWISATA, PEMUDA DAN OLAHRAGA, DAN KEBUDAYAAN
3.	**2.22.05**	**PROGRAM PELESTARIAN DAN PENGELOLAAN CAGAR BUDAYA**	***Jumlah cagar budaya yang dilindungi***	**6 Objek**			**2 Objek**	**120.000.000,00**						**2 Objek**	**220.000.000,00**	

NO	KODE	URUSAN / BIDANG URUSAN / PROGRAM / KEGIATAN / SUB KEGIATAN	INDIKATOR PROGRAM / KEGIATAN / SUB KEGIATAN	TARGET AKHIR PERIODE RENSTRA OPD	REALISASI CAPAIAN RENJA OPD TAHUN 2022	PRAKIRAAN CAPAIAN TARGET RENJA OPD TAHUN 2023	CAPAIAN KINERJA DAN KERANGKA PENDANAAN						KELOMPOK SASARAN	PRAKIRAAN MAJU RENCANA TAHUN 2025		PERANGKAT DAERAH PENANGGUNG JAWAB
							TARGET 2024	PAGU INDIKATIF (Rp)	LOKASI	SUMBER DANA	PRIORITAS			TARGET	PAGU INDIKATIF (Rp)	
											NASIONAL	DAERAH				
1	2	3	4	5	6	7	8	9	10	11	12	13	14	15	16	17
	2.22.05.2.01	Penetapan Cagar Budaya Peringkat Kabupaten/Kota	*Jumlah Cagar Budaya Peringkat Kabupaten yang Ditetapkan*	6 Objek			2 Objek	70.000.000,00			-	Pelestarian Budaya Melayu Peningkatan Akses Layanan Pendidikan	Cagar Budaya	2 Objek	120.000.000,00	DINAS PARIWISATA, PEMUDA DAN OLAHRAGA, DAN KEBUDAYAAN
	2.22.05.2.01.0001	Pendaftaran Objek Diduga Cagar Budaya														
			Jumlah Objek Diduga Cagar Budaya yang Didaftarkan				3 Objek	20.000.000,00	- Kab. Indragiri Hilir, Semua Kecamatan, Semua Kel/Desa	DANA TRANSFER UMUM-DANA ALOKASI UMUM	-	Pelestarian Budaya Melayu Peningkatan Akses Layanan Pendidikan	Cagar Budaya		50.000.000,00	DINAS PARIWISATA, PEMUDA DAN OLAHRAGA, DAN KEBUDAYAAN
	2.22.05.2.01.0002	Penetapan Cagar Budaya														
			Jumlah Objek Cagar Budaya yang Ditetapkan				1 Objek	50.000.000,00	- Kab. Indragiri Hilir, Semua Kecamatan, Semua Kel/Desa	DANA TRANSFER UMUM-DANA ALOKASI UMUM	-	Pelestarian Budaya Melayu Peningkatan Akses Layanan Pendidikan	Cagar Budaya		70.000.000,00	DINAS PARIWISATA, PEMUDA DAN OLAHRAGA, DAN KEBUDAYAAN
	2.22.05.2.02	Pengelolaan Cagar Budaya Peringkat Kabupaten/Kota	-	6 Objek			-	50.000.000,00			-	Pelestarian Budaya Melayu Peningkatan Akses Layanan Pendidikan	Cagar Budaya di Kabupaten Indragiri Hilir	2 Objek	100.000.000,00	DINAS PARIWISATA, PEMUDA DAN OLAHRAGA, DAN KEBUDAYAAN
	2.22.05.2.02.0001	Pelindungan Cagar Budaya														
			Jumlah Objek Cagar Budaya yang Dilindungi				1 Objek	50.000.000,00	- Kab. Indragiri Hilir, Semua Kecamatan, Semua Kel/Desa	DANA TRANSFER UMUM-DANA ALOKASI UMUM	-	Pelestarian Budaya Melayu Peningkatan Akses Layanan Pendidikan	Cagar Budaya di Kabupaten Indragiri Hilir		50.000.000,00	DINAS PARIWISATA, PEMUDA DAN OLAHRAGA, DAN KEBUDAYAAN
	2.22.05.2.02.0002	Pengembangan Cagar Budaya														
			Jumlah Objek Cagar Budaya yang Dikembangkan				1 Objek	0,00	- Kab. Indragiri Hilir, Semua Kecamatan, Semua Kel/Desa	DANA TRANSFER UMUM-DANA ALOKASI UMUM	-	Pelestarian Budaya Melayu Peningkatan Akses Layanan Pendidikan	Cagar Budaya di Kabupaten Indragiri Hilir		50.000.000,00	DINAS PARIWISATA, PEMUDA DAN OLAHRAGA, DAN KEBUDAYAAN
4.	**2.22.06**	**PROGRAM PENGELOLAAN PERMUSEUMAN**	***Persentase kepuasan masyarakat terhadap museum***	**85 %**			**80 %**	**50.000.000,00**						**82 %**	**135.000.000,00**	

NO	KODE	URUSAN / BIDANG URUSAN / PROGRAM / KEGIATAN / SUB KEGIATAN	INDIKATOR PROGRAM / KEGIATAN / SUB KEGIATAN	TARGET AKHIR PERIODE RENSTRA OPD	REALISASI CAPAIAN RENJA OPD TAHUN 2022	PRAKIRAAN CAPAIAN TARGET RENJA OPD TAHUN 2023	CAPAIAN KINERJA DAN KERANGKA PENDANAAN						KELOMPOK SASARAN	PRAKIRAAN MAJU RENCANA TAHUN 2025		PERANGKAT DAERAH PENANGGUNG JAWAB
							TARGET 2024	PAGU INDIKATIF (Rp)	LOKASI	SUMBER DANA	PRIORITAS			TARGET	PAGU INDIKATIF (Rp)	
											NASIONAL	DAERAH				
1	2	3	4	5	6	7	8	9	10	11	12	13	14	15	16	17
	2.22.06.2.01	Pengelolaan Museum Kabupaten/Kota	*Jumlah Kunjungan Museum*	2000 Orang			1200 Orang	50.000.000,00			-	Pelestarian Budaya Melayu Peningkatan Akses Layanan Pendidikan	Museum di Kabupaten Indragiri Hilir	1500 Orang	135.000.000,00	DINAS PARIWISATA, PEMUDA DAN OLAHRAGA, DAN KEBUDAYAAN
	2.22.06.2.01.0001	Pelindungan, Pengembangan, dan Pemanfataan Koleksi Secara Terpadu														
			Jumlah Koleksi Museum yang Dilakukan Pelindungan, Pengembangan, dan Pemanfataan Koleksi Secara Terpadu				1 Unit	10.000.000,00	- Kab. Indragiri Hilir, Semua Kecamatan, Semua Kel/Desa	DANA TRANSFER UMUM-DANA ALOKASI UMUM	-	Pelestarian Budaya Melayu Peningkatan Akses Layanan Pendidikan	Museum di Kabupaten Indragiri Hilir		50.000.000,00	DINAS PARIWISATA, PEMUDA DAN OLAHRAGA, DAN KEBUDAYAAN
	2.22.06.2.01.0002	Pembinaan dan Peningkatan Mutu dan Kapasitas Sumber Daya Manusia Permuseuman														
			Jumlah Sumber Daya Manusia Permuseuman yang Ditingkatkan Mutu dan Kapasitasnya				1 Orang	10.000.000,00	- Kab. Indragiri Hilir, Semua Kecamatan, Semua Kel/Desa	DANA TRANSFER UMUM-DANA ALOKASI UMUM	-	Pelestarian Budaya Melayu Peningkatan Akses Layanan Pendidikan	Museum di Kabupaten Indragiri Hilir		20.000.000,00	DINAS PARIWISATA, PEMUDA DAN OLAHRAGA, DAN KEBUDAYAAN
	2.22.06.2.01.0003	Peningkatan Pelayanan dan Akses Masyarakat Terhadap Museum														
			Jumlah Pelayanan dan Akses Masyarakat Terhadap Museum				1 Unit	0,00	- Kab. Indragiri Hilir, Semua Kecamatan, Semua Kel/Desa	DANA TRANSFER UMUM-DANA ALOKASI UMUM	-	Pelestarian Budaya Melayu Peningkatan Akses Layanan Pendidikan	Museum di Kabupaten Indragiri Hilir		15.000.000,00	DINAS PARIWISATA, PEMUDA DAN OLAHRAGA, DAN KEBUDAYAAN
	2.22.06.2.01.0004	Penyediaan dan Pemeliharaan Sarana dan Prasarana Museum														
			Jumlah Sarana dan Prasarana Museum yang Tersedia dan Terpelihara				1 Unit	30.000.000,00	- Kab. Indragiri Hilir, Semua Kecamatan, Semua Kel/Desa	DANA TRANSFER UMUM-DANA ALOKASI UMUM	-	Pelestarian Budaya Melayu Peningkatan Akses Layanan Pendidikan	Museum di Kabupaten Indragiri Hilir		50.000.000,00	DINAS PARIWISATA, PEMUDA DAN OLAHRAGA, DAN KEBUDAYAAN
	3	**URUSAN PEMERINTAHAN PILIHAN**						**5.903.057.000,00**							**1.355.000.000,00**	
	3.26	**URUSAN PEMERINTAHAN BIDANG PARIWISATA**						**5.903.057.000,00**							**1.355.000.000,00**	
1.	**3.26.02**	**PROGRAM PENINGKATAN DAYA TARIK DESTINASI PARIWISATA**	***Persentase Daya Tarik Destinasi Pariwisata yang ditingkatkan***	**60 %**			**40 %**	**2.588.057.000,00**						**50 %**	**575.000.000,00**	

NO	KODE	URUSAN / BIDANG URUSAN / PROGRAM / KEGIATAN / SUB KEGIATAN	INDIKATOR PROGRAM / KEGIATAN / SUB KEGIATAN	TARGET AKHIR PERIODE RENSTRA OPD	REALISASI CAPAIAN RENJA OPD TAHUN 2022	PRAKIRAAN CAPAIAN TARGET RENJA OPD TAHUN 2023	CAPAIAN KINERJA DAN KERANGKA PENDANAAN						KELOMPOK SASARAN	PRAKIRAAN MAJU RENCANA TAHUN 2025		PERANGKAT DAERAH PENANGGUNG JAWAB
							TARGET 2024	PAGU INDIKATIF (Rp)	LOKASI	SUMBER DANA	PRIORITAS			TARGET	PAGU INDIKATIF (Rp)	
											NASIONAL	DAERAH				
1	2	3	4	5	6	7	8	9	10	11	12	13	14	15	16	17
	3.26.02.2.03	Pengelolaan Destinasi Pariwisata Kabupaten/Kota	*Jumlah Destinasi Pariwisata yang Dikelola*	4 Lokasi			4 Lokasi	2.559.117.000,00			-	Peningkatan Perekonomian Upaya pengembangan perkebunan kelapa rakyat dan digitalisasi Pengembangan kawasan terpadu guna menguatkan pembangunan agribisnis	Wilayah destinasi wisata	4 Lokasi	460.000.000,00	DINAS PARIWISATA, PEMUDA DAN OLAHRAGA, DAN KEBUDAYAAN
	3.26.02.2.03.0001	Penetapan Destinasi Pariwisata Kabupaten/Kota														
			Jumlah Destinasi Pariwisata Kabupaten/Kota yang Ditetapkan				3 Lokasi	70.000.000,00	- Kab. Indragiri Hilir, Semua Kecamatan, Semua Kel/Desa	DANA TRANSFER UMUM-DANA ALOKASI UMUM	-	Peningkatan Perekonomian Upaya pengembangan perkebunan kelapa rakyat dan digitalisasi Pengembangan kawasan terpadu guna menguatkan pembangunan agribisnis	Wilayah destinasi wisata		100.000.000,00	DINAS PARIWISATA, PEMUDA DAN OLAHRAGA, DAN KEBUDAYAAN
	3.26.02.2.03.0002	Perencanaan Destinasi Pariwisata Kabupaten/Kota														
			Jumlah Dokumen Perencanaan Destinasi Pariwisata Kabupaten/Kota				1 Dokumen	0,00	- Kab. Indragiri Hilir, Semua Kecamatan, Semua Kel/Desa	DANA TRANSFER UMUM-DANA ALOKASI UMUM	-	Peningkatan Perekonomian Upaya pengembangan perkebunan kelapa rakyat dan digitalisasi Pengembangan kawasan terpadu guna menguatkan pembangunan agribisnis	Wilayah destinasi wisata		30.000.000,00	DINAS PARIWISATA, PEMUDA DAN OLAHRAGA, DAN KEBUDAYAAN
	3.26.02.2.03.0003	Pengembangan Destinasi Pariwisata Kabupaten/Kota														

NO	KODE	URUSAN / BIDANG URUSAN / PROGRAM / KEGIATAN / SUB KEGIATAN	INDIKATOR PROGRAM / KEGIATAN / SUB KEGIATAN	TARGET AKHIR PERIODE RENSTRA OPD	REALISASI CAPAIAN RENJA OPD TAHUN 2022	PRAKIRAAN CAPAIAN TARGET RENJA OPD TAHUN 2023	CAPAIAN KINERJA DAN KERANGKA PENDANAAN						KELOMPOK SASARAN	PRAKIRAAN MAJU RENCANA TAHUN 2025		PERANGKAT DAERAH PENANGGUNG JAWAB
							TARGET 2024	PAGU INDIKATIF (Rp)	LOKASI	SUMBER DANA	PRIORITAS			TARGET	PAGU INDIKATIF (Rp)	
											NASIONAL	DAERAH				
1	2	3	4	5	6	7	8	9	10	11	12	13	14	15	16	17
			Jumlah Destinasi Pariwisata Kabupaten/Kota yang Dikembangkan Sesuai dengan Tahapan Pengembangan (Rintisan, Berkembang, Pemantapan, Revitalisasi)				1 Lokasi	0,00	- Kab. Indragiri Hilir, Semua Kecamatan, Semua Kel/Desa	DANA TRANSFER UMUM-DANA ALOKASI UMUM	-	Peningkatan Perekonomian Upaya pengembangan perkebunan kelapa rakyat dan digitalisasi Pengembangan kawasan terpadu guna menguatkan pembangunan agribisnis	Wilayah destinasi wisata		200.000.000,00	DINAS PARIWISATA, PEMUDA DAN OLAHRAGA, DAN KEBUDAYAAN
	3.26.02.2.03.0004	Pengadaan/Pemeliharaan/Rehabilitasi Sarana dan Prasarana dalam Pengelolaan Destinasi Pariwisata Kabupaten/Kota														
			Jumlah Sarana dan Prasarana Pengelolaan Destinasi Pariwisata Kabupaten/Kota yang Tersedia dan Terpelihara				1 Unit	2.465.000.000,00	- Kab. Indragiri Hilir, Semua Kecamatan, Semua Kel/Desa	DANA TRANSFER UMUM-DANA ALOKASI UMUM	-	Peningkatan Perekonomian Upaya pengembangan perkebunan kelapa rakyat dan digitalisasi Pengembangan kawasan terpadu guna menguatkan pembangunan agribisnis	Wilayah destinasi wisata		80.000.000,00	DINAS PARIWISATA, PEMUDA DAN OLAHRAGA, DAN KEBUDAYAAN
	3.26.02.2.03.0010	Monitoring dan Evaluasi Pengelolaan Destinasi Pariwisata Kabupaten/Kota														
			Jumlah Laporan Hasil Monitoring dan Evaluasi Pengelolaan Destinasi Pariwisata Kabupaten/Kota				3 Laporan	24.117.000,00	- Kab. Indragiri Hilir, Semua Kecamatan, Semua Kel/Desa	DANA TRANSFER UMUM-DANA ALOKASI UMUM	-	Peningkatan Perekonomian Upaya pengembangan perkebunan kelapa rakyat dan digitalisasi Pengembangan kawasan terpadu guna menguatkan pembangunan agribisnis	Wilayah destinasi wisata		50.000.000,00	DINAS PARIWISATA, PEMUDA DAN OLAHRAGA, DAN KEBUDAYAAN

NO	KODE	URUSAN / BIDANG URUSAN / PROGRAM / KEGIATAN / SUB KEGIATAN	INDIKATOR PROGRAM / KEGIATAN / SUB KEGIATAN	TARGET AKHIR PERIODE RENSTRA OPD	REALISASI CAPAIAN RENJA OPD TAHUN 2022	PRAKIRAAN CAPAIAN TARGET RENJA OPD TAHUN 2023	CAPAIAN KINERJA DAN KERANGKA PENDANAAN						KELOMPOK SASARAN	PRAKIRAAN MAJU RENCANA TAHUN 2025		PERANGKAT DAERAH PENANGGUNG JAWAB
							TARGET 2024	PAGU INDIKATIF (Rp)	LOKASI	SUMBER DANA	PRIORITAS			TARGET	PAGU INDIKATIF (Rp)	
											NASIONAL	DAERAH				
1	2	3	4	5	6	7	8	9	10	11	12	13	14	15	16	17
	3.26.02.2.04	Penetapan Tanda Daftar Usaha Pariwisata Daerah Kabupaten/Kota	*Jumlah Usaha Pariwisata yang Dibina*	2 Dokumen			1 Dokumen	28.940.000,00			-	Peningkatan Perekonomian Upaya pengembangan perkebunan kelapa rakyat dan digitalisasi Pengembangan kawasan terpadu guna menguatkan pembangunan agribisnis	Pelaku Usaha pariwisata	2 Dokumen	115.000.000,00	DINAS PARIWISATA, PEMUDA DAN OLAHRAGA, DAN KEBUDAYAAN
	3.26.02.2.04.0007	Pembinaan dan Pengawasan untuk memastikan Kepatuhan Pelaku Usaha Melaksanakan Standar Usaha Risiko Menengah Rendah di kabupaten?kota														
			Jumlah usaha yang dibina dan diawasi				5 Usaha	16.882.000,00	- Kab. Indragiri Hilir, Semua Kecamatan, Semua Kel/Desa	DANA TRANSFER UMUM-DANA ALOKASI UMUM	-	Peningkatan Perekonomian Upaya pengembangan perkebunan kelapa rakyat dan digitalisasi Pengembangan kawasan terpadu guna menguatkan pembangunan agribisnis	Pelaku Usaha pariwisata		100.000.000,00	DINAS PARIWISATA, PEMUDA DAN OLAHRAGA, DAN KEBUDAYAAN
	3.26.02.2.04.0011	Kesediaaan pelaku usaha memenuhi standar usaha pariwisata di Kabupaten/Kota														
			Jumlah usaha yang bersedia memenuhi standar usaha				5 Laporan	12.058.000,00	- Kab. Indragiri Hilir, Semua Kecamatan, Semua Kel/Desa	DANA TRANSFER UMUM-DANA ALOKASI UMUM	-	Peningkatan Perekonomian Upaya pengembangan perkebunan kelapa rakyat dan digitalisasi Pengembangan kawasan terpadu guna menguatkan pembangunan agribisnis	Pelaku Usaha pariwisata		15.000.000,00	DINAS PARIWISATA, PEMUDA DAN OLAHRAGA, DAN KEBUDAYAAN
2.	**3.26.03**	**PROGRAM PEMASARAN PARIWISATA**	***Persentase Destinasi Pariwisata Kabupaten yang dipromosikan***	**70 %**			**50 %**	**3.215.000.000,00**						**60 %**	**750.000.000,00**	

NO	KODE	URUSAN / BIDANG URUSAN / PROGRAM / KEGIATAN / SUB KEGIATAN	INDIKATOR PROGRAM / KEGIATAN / SUB KEGIATAN	TARGET AKHIR PERIODE RENSTRA OPD	REALISASI CAPAIAN RENJA OPD TAHUN 2022	PRAKIRAAN CAPAIAN TARGET RENJA OPD TAHUN 2023	CAPAIAN KINERJA DAN KERANGKA PENDANAAN						KELOMPOK SASARAN	PRAKIRAAN MAJU RENCANA TAHUN 2025		PERANGKAT DAERAH PENANGGUNG JAWAB
							TARGET 2024	PAGU INDIKATIF (Rp)	LOKASI	SUMBER DANA	PRIORITAS			TARGET	PAGU INDIKATIF (Rp)	
											NASIONAL	DAERAH				
1	2	3	4	5	6	7	8	9	10	11	12	13	14	15	16	17
	3.26.03.2.01	Pemasaran Pariwisata Dalam dan Luar Negeri Daya Tarik, Destinasi dan Kawasan Strategis Pariwisata Kabupaten/Kota	*Jumlah Event Wisata yang Dilaksanakan/Diikuti*	6 Event			5 Event	3.215.000.000,00			-	Peningkatan Perekonomian Upaya pengembangan perkebunan kelapa rakyat dan digitalisasi Pengembangan kawasan terpadu guna menguatkan pembangunan agribisnis	masayarkat dan pelaku pariwisata	5 Event	750.000.000,00	DINAS PARIWISATA, PEMUDA DAN OLAHRAGA, DAN KEBUDAYAAN
	3.26.03.2.01.0006	Fasilitasi Kegiatan Pemasaran Pariwisata Baik Dalam dan Luar Negeri Pariwisata Kabupaten/Kota														
			Jumlah Kegiatan Pemasaran Pariwisata Baik Dalam dan Luar Negeri				4 Kegiatan	1.000.000.000,00	- Kab. Indragiri Hilir, Semua Kecamatan, Semua Kel/Desa	DANA TRANSFER UMUM-DANA ALOKASI UMUM	-	Peningkatan Perekonomian Upaya pengembangan perkebunan kelapa rakyat dan digitalisasi Pengembangan kawasan terpadu guna menguatkan pembangunan agribisnis	masayarkat dan pelaku pariwisata		500.000.000,00	DINAS PARIWISATA, PEMUDA DAN OLAHRAGA, DAN KEBUDAYAAN
	3.26.03.2.01.0007	Penguatan Promosi Melalui Media Cetak, Elektronik, dan Media Lainnya Baik Dalam dan Luar Negeri														
			Jumlah Dokumen Hasil Penguatan Promosi Melalui Media Cetak, Elektronik, dan Media Lainnya Baik Dalam dan Luar Negeri				3 Promosi	2.215.000.000,00	- Kab. Indragiri Hilir, Semua Kecamatan, Semua Kel/Desa	DANA TRANSFER UMUM-DANA ALOKASI UMUM	-	Peningkatan Perekonomian Upaya pengembangan perkebunan kelapa rakyat dan digitalisasi Pengembangan kawasan terpadu guna menguatkan pembangunan agribisnis	masayarkat dan pelaku pariwisata		250.000.000,00	DINAS PARIWISATA, PEMUDA DAN OLAHRAGA, DAN KEBUDAYAAN
3.	**3.26.05**	**PROGRAM PENGEMBANGAN SUMBER DAYA PARIWISATA DAN EKONOMI KREATIF**	***Persentase SDM Pariwisata dan Ekonomi Kreatif yang berkembang***	**40 %**			**25 %**	**100.000.000,00**						**30 %**	**30.000.000,00**	

NO	KODE	URUSAN / BIDANG URUSAN / PROGRAM / KEGIATAN / SUB KEGIATAN	INDIKATOR PROGRAM / KEGIATAN / SUB KEGIATAN	TARGET AKHIR PERIODE RENSTRA OPD	REALISASI CAPAIAN RENJA OPD TAHUN 2022	PRAKIRAAN CAPAIAN TARGET RENJA OPD TAHUN 2023	CAPAIAN KINERJA DAN KERANGKA PENDANAAN						KELOMPOK SASARAN	PRAKIRAAN MAJU RENCANA TAHUN 2025		PERANGKAT DAERAH PENANGGUNG JAWAB
							TARGET 2024	PAGU INDIKATIF (Rp)	LOKASI	SUMBER DANA	PRIORITAS			TARGET	PAGU INDIKATIF (Rp)	
											NASIONAL	DAERAH				
1	2	3	4	5	6	7	8	9	10	11	12	13	14	15	16	17
	3.26.05.2.01	Pelaksanaan Peningkatan Kapasitas Sumber Daya Manusia Pariwisata dan Ekonomi Kreatif Tingkat Dasar	*Jumlah Pelatihan yang Dilaksanakan*	5 Kali			1 Kali	100.000.000,00			-	Peningkatan Perekonomian Upaya pengembangan perkebunan kelapa rakyat dan digitalisasi Pengembangan kawasan terpadu guna menguatkan pembangunan agribisnis	pelaku pariwisata	2 Kali	30.000.000,00	DINAS PARIWISATA, PEMUDA DAN OLAHRAGA, DAN KEBUDAYAAN
	3.26.05.2.01.0009	Pemberdayaan dan Pembinaan Masyarakat untuk Pengembangan Pariwisata														
			Jumlah Masyarakat yang memperoleh Pemberdayaan dan Pembinaan Masyarakat untuk pengembangan Pariwisata				30 Orang	100.000.000,00	- Kab. Indragiri Hilir, Semua Kecamatan, Semua Kel/Desa	DANA TRANSFER UMUM-DANA ALOKASI UMUM	-	Peningkatan Perekonomian Upaya pengembangan perkebunan kelapa rakyat dan digitalisasi Pengembangan kawasan terpadu guna menguatkan pembangunan agribisnis	pelaku pariwisata		30.000.000,00	DINAS PARIWISATA, PEMUDA DAN OLAHRAGA, DAN KEBUDAYAAN
		DINAS PERPUSTAKAAN DAN ARSIP DAERAH						**5.110.228.000,00**							**4.503.260.000,00**	
	2	**URUSAN PEMERINTAHAN WAJIB YANG TIDAK BERKAITAN DENGAN PELAYANAN DASAR**						**5.110.228.000,00**							**4.503.260.000,00**	
	2.23	**URUSAN PEMERINTAHAN BIDANG PERPUSTAKAAN**						**4.910.633.500,00**							**4.294.156.000,00**	
1.	**2.23.01**	**PROGRAM PENUNJANG URUSAN PEMERINTAHAN DAERAH KABUPATEN/KOTA**	***Cakupan Penunjang Urusan Pemerintah Daerah yang terpenuhi***	**70 %**			**67 %**	**4.502.351.555,00**						**68,45 %**	**3.931.037.000,00**	
	2.23.01.2.01	Perencanaan, Penganggaran, dan Evaluasi Kinerja Perangkat Daerah	*Persentase terwujudnya penatausahaan keuangan dan pencapaian kinerja program yang mendukung kelancaran tugas dan fungsi Perangkat Daerah*	100 Persent			100 Persent	15.197.000,00			Meningkatkan Sumber Daya Manusia Yang Berkualitas Dan Berdaya Saing	Peningkatan Perekonomian Peningkatan Akses Layanan Pendidikan	Dinas Perpustakaan dan Arsip Daerah	100 Persent	13.272.000,00	DINAS PERPUSTAKAAN DAN ARSIP DAERAH
	2.23.01.2.01.0001	Penyusunan Dokumen Perencanaan Perangkat Daerah														

NO	KODE	URUSAN / BIDANG URUSAN / PROGRAM / KEGIATAN / SUB KEGIATAN	INDIKATOR PROGRAM / KEGIATAN / SUB KEGIATAN	TARGET AKHIR PERIODE RENSTRA OPD	REALISASI CAPAIAN RENJA OPD TAHUN 2022	PRAKIRAAN CAPAIAN TARGET RENJA OPD TAHUN 2023	CAPAIAN KINERJA DAN KERANGKA PENDANAAN						KELOMPOK SASARAN	PRAKIRAAN MAJU RENCANA TAHUN 2025		PERANGKAT DAERAH PENANGGUNG JAWAB
							TARGET 2024	PAGU INDIKATIF (Rp)	LOKASI	SUMBER DANA	PRIORITAS			TARGET	PAGU INDIKATIF (Rp)	
											NASIONAL	DAERAH				
1	2	3	4	5	6	7	8	9	10	11	12	13	14	15	16	17
			Jumlah Dokumen Perencanaan Perangkat Daerah	3 Dokumen			3 Dokumen	15.197.000,00	- Kab. Indragiri Hilir, Semua Kecamatan, Semua Kel/Desa	DANA TRANSFER UMUM-DANA ALOKASI UMUM	Meningkatkan Sumber Daya Manusia Yang Berkualitas Dan Berdaya Saing	Peningkatan Perekonomian Peningkatan Akses Layanan Pendidikan	Dinas Perpustakaan dan Arsip Daerah	3 Dokumen	13.272.000,00	DINAS PERPUSTAKAAN DAN ARSIP DAERAH
	2.23.01.2.02	Administrasi Keuangan Perangkat Daerah	*Jumlah Orang yang Menerima Gaji dan Tunjangan ASN*	25 Orang			25 Orang	2.727.128.000,00			Meningkatkan Sumber Daya Manusia Yang Berkualitas Dan Berdaya Saing	Peningkatan Perekonomian Peningkatan Akses Layanan Pendidikan	Dinas Perpustakaan dan Arsip Daerah	25 Orang	2.918.026.000,00	DINAS PERPUSTAKAAN DAN ARSIP DAERAH
	2.23.01.2.02.0001	Penyediaan Gaji dan Tunjangan ASN														
			Jumlah Orang yang Menerima Gaji dan Tunjangan ASN	25 Orang/bulan			25 Orang/bulan	2.727.128.000,00	- Kab. Indragiri Hilir, Semua Kecamatan, Semua Kel/Desa	DANA TRANSFER UMUM-DANA ALOKASI UMUM	Meningkatkan Sumber Daya Manusia Yang Berkualitas Dan Berdaya Saing	Peningkatan Perekonomian Peningkatan Akses Layanan Pendidikan	Dinas Perpustakaan dan Arsip Daerah	25 Orang/bulan	2.918.026.000,00	DINAS PERPUSTAKAAN DAN ARSIP DAERAH
	2.23.01.2.05	Administrasi Kepegawaian Perangkat Daerah	*Persentase Terlaksananya Administrasi Kepegawaian Daerah*	100 Persent			100 Persent	44.780.000,00			Meningkatkan Sumber Daya Manusia Yang Berkualitas Dan Berdaya Saing	Peningkatan Perekonomian Peningkatan Akses Layanan Pendidikan	Dinas Perpustakaan dan Arsip Daerah	100 Persent	66.363.000,00	DINAS PERPUSTAKAAN DAN ARSIP DAERAH
	2.23.01.2.05.0002	Pengadaan Pakaian Dinas beserta Atribut Kelengkapannya														
			Jumlah Paket Pakaian Dinas beserta Atribut Kelengkapan	1 Paket			1 Paket	24.780.000,00	- Kab. Indragiri Hilir, Semua Kecamatan, Semua Kel/Desa	DANA TRANSFER UMUM-DANA ALOKASI UMUM	Meningkatkan Sumber Daya Manusia Yang Berkualitas Dan Berdaya Saing	Peningkatan Perekonomian Peningkatan Akses Layanan Pendidikan	Dinas Perpustakaan dan Arsip Daerah	1 Paket	55.094.000,00	DINAS PERPUSTAKAAN DAN ARSIP DAERAH
	2.23.01.2.05.0009	Pendidikan dan Pelatihan Pegawai Berdasarkan Tugas dan Fungsi														
			Jumlah Pegawai Berdasarkan Tugas dan Fungsi yang Mengikuti Pendidikan dan Pelatihan	3 Orang			3 Orang	20.000.000,00	- Kab. Indragiri Hilir, Semua Kecamatan, Semua Kel/Desa	DANA TRANSFER UMUM-DANA ALOKASI UMUM	Meningkatkan Sumber Daya Manusia Yang Berkualitas Dan Berdaya Saing	Peningkatan Perekonomian Peningkatan Akses Layanan Pendidikan	Dinas Perpustakaan dan Arsip Daerah	3 Orang	11.269.000,00	DINAS PERPUSTAKAAN DAN ARSIP DAERAH

NO	KODE	URUSAN / BIDANG URUSAN / PROGRAM / KEGIATAN / SUB KEGIATAN	INDIKATOR PROGRAM / KEGIATAN / SUB KEGIATAN	TARGET AKHIR PERIODE RENSTRA OPD	REALISASI CAPAIAN RENJA OPD TAHUN 2022	PRAKIRAAN CAPAIAN TARGET RENJA OPD TAHUN 2023	CAPAIAN KINERJA DAN KERANGKA PENDANAAN						KELOMPOK SASARAN	PRAKIRAAN MAJU RENCANA TAHUN 2025		PERANGKAT DAERAH PENANGGUNG JAWAB
							TARGET 2024	PAGU INDIKATIF (Rp)	LOKASI	SUMBER DANA	PRIORITAS			TARGET	PAGU INDIKATIF (Rp)	
											NASIONAL	DAERAH				
1	2	3	4	5	6	7	8	9	10	11	12	13	14	15	16	17
	2.23.01.2.06	Administrasi Umum Perangkat Daerah	*Persentase terpenuhinya kebutuhan pelayanan administrasi perkantoran*	100 Persent			100 Persent	231.633.177,00			Meningkatkan Sumber Daya Manusia Yang Berkualitas Dan Berdaya Saing	Peningkatan Perekonomian Peningkatan Akses Layanan Pendidikan	Dinas Perpustakaan dan Arsip Daerah	100 Persent	157.892.000,00	DINAS PERPUSTAKAAN DAN ARSIP DAERAH
	2.23.01.2.06.0001	Penyediaan Komponen Instalasi Listrik/Penerangan Bangunan Kantor														
			Jumlah Paket Komponen Instalasi Listrik/Penerangan Bangunan Kantor yang Disediakan	1 Paket			1 Paket	1.605.000,00	- Kab. Indragiri Hilir, Semua Kecamatan, Semua Kel/Desa	DANA TRANSFER UMUM-DANA ALOKASI UMUM	Meningkatkan Sumber Daya Manusia Yang Berkualitas Dan Berdaya Saing	Peningkatan Perekonomian Peningkatan Akses Layanan Pendidikan	Dinas Perpustakaan dan Arsip Daerah	1 Paket	1.427.000,00	DINAS PERPUSTAKAAN DAN ARSIP DAERAH
	2.23.01.2.06.0002	Penyediaan Peralatan dan Perlengkapan Kantor														
			Jumlah Paket Peralatan dan Perlengkapan Kantor yang Disediakan	3 Paket			3 Paket	64.741.732,00	- Kab. Indragiri Hilir, Semua Kecamatan, Semua Kel/Desa	DANA TRANSFER UMUM-DANA ALOKASI UMUM	Meningkatkan Sumber Daya Manusia Yang Berkualitas Dan Berdaya Saing	Peningkatan Perekonomian Peningkatan Akses Layanan Pendidikan	Dinas Perpustakaan dan Arsip Daerah	3 Paket	37.564.000,00	DINAS PERPUSTAKAAN DAN ARSIP DAERAH
	2.23.01.2.06.0004	Penyediaan Bahan Logistik Kantor														
			Jumlah Paket Bahan Logistik Kantor yang Disediakan	3 Paket			3 Paket	42.840.000,00	- Kab. Indragiri Hilir, Semua Kecamatan, Semua Kel/Desa	DANA TRANSFER UMUM-DANA ALOKASI UMUM	Meningkatkan Sumber Daya Manusia Yang Berkualitas Dan Berdaya Saing	Peningkatan Perekonomian Peningkatan Akses Layanan Pendidikan	Dinas Perpustakaan dan Arsip Daerah	3 Paket	37.564.000,00	DINAS PERPUSTAKAAN DAN ARSIP DAERAH
	2.23.01.2.06.0005	Penyediaan Barang Cetakan dan Penggandaan														
			Jumlah Paket Barang Cetakan dan Penggandaan yang Disediakan	1 Paket			1 Paket	7.636.388,00	- Kab. Indragiri Hilir, Semua Kecamatan, Semua Kel/Desa	DANA TRANSFER UMUM-DANA ALOKASI UMUM	Meningkatkan Sumber Daya Manusia Yang Berkualitas Dan Berdaya Saing	Peningkatan Perekonomian Peningkatan Akses Layanan Pendidikan	Dinas Perpustakaan dan Arsip Daerah	1 Paket	5.007.000,00	DINAS PERPUSTAKAAN DAN ARSIP DAERAH
	2.23.01.2.06.0006	Penyediaan Bahan Bacaan dan Peraturan Perundang-undangan														

NO	KODE	URUSAN / BIDANG URUSAN / PROGRAM / KEGIATAN / SUB KEGIATAN	INDIKATOR PROGRAM / KEGIATAN / SUB KEGIATAN	TARGET AKHIR PERIODE RENSTRA OPD	REALISASI CAPAIAN RENJA OPD TAHUN 2022	PRAKIRAAN CAPAIAN TARGET RENJA OPD TAHUN 2023	CAPAIAN KINERJA DAN KERANGKA PENDANAAN						KELOMPOK SASARAN	PRAKIRAAN MAJU RENCANA TAHUN 2025		PERANGKAT DAERAH PENANGGUNG JAWAB
							TARGET 2024	PAGU INDIKATIF (Rp)	LOKASI	SUMBER DANA	PRIORITAS			TARGET	PAGU INDIKATIF (Rp)	
											NASIONAL	DAERAH				
1	2	3	4	5	6	7	8	9	10	11	12	13	14	15	16	17
			Jumlah Dokumen Bahan Bacaan dan Peraturan Perundang-Undangan yang Disediakan	1 Dokumen			1 Dokumen	1.200.000,00	- Kab. Indragiri Hilir, Semua Kecamatan, Semua Kel/Desa	DANA TRANSFER UMUM-DANA ALOKASI UMUM	Meningkatkan Sumber Daya Manusia Yang Berkualitas Dan Berdaya Saing	Peningkatan Perekonomian Peningkatan Akses Layanan Pendidikan	Dinas Perpustakaan dan Arsip Daerah	1 Dokumen	1.201.000,00	DINAS PERPUSTAKAAN DAN ARSIP DAERAH
	2.23.01.2.06.0009	Penyelenggaraan Rapat Koordinasi dan Konsultasi SKPD														
			Jumlah Laporan Penyelenggaraan Rapat Koordinasi dan Konsultasi SKPD	35 Laporan			35 Laporan	113.610.057,00	- Kab. Indragiri Hilir, Semua Kecamatan, Semua Kel/Desa	DANA TRANSFER UMUM-DANA ALOKASI UMUM	Meningkatkan Sumber Daya Manusia Yang Berkualitas Dan Berdaya Saing	Peningkatan Perekonomian Peningkatan Akses Layanan Pendidikan	Dinas Perpustakaan dan Arsip Daerah	35 Laporan	75.129.000,00	DINAS PERPUSTAKAAN DAN ARSIP DAERAH
	2.23.01.2.07	Pengadaan Barang Milik Daerah Penunjang Urusan Pemerintah Daerah	*Persentase terlasananya pengadaan barang milik daerah penunjang urusan pemerintah daerah*	100 Persent			100 Persent	5.427.878,00			Meningkatkan Sumber Daya Manusia Yang Berkualitas Dan Berdaya Saing	Peningkatan Perekonomian Peningkatan Akses Layanan Pendidikan	Dinas Perpustakaan dan Arsip Daerah	100 Persent	167.787.000,00	DINAS PERPUSTAKAAN DAN ARSIP DAERAH
	2.23.01.2.07.0001	Pengadaan Kendaraan Perorangan Dinas atau Kendaraan Dinas Jabatan														
			Jumlah Unit Kendaraan Perorangan Dinas atau Kendaraan Dinas Jabatan yang Disediakan	2 Unit			0 Unit	0,00	- Kab. Indragiri Hilir, Semua Kecamatan, Semua Kel/Desa	DANA TRANSFER UMUM-DANA ALOKASI UMUM	Meningkatkan Sumber Daya Manusia Yang Berkualitas Dan Berdaya Saing	Peningkatan Perekonomian Peningkatan Akses Layanan Pendidikan	Dinas Perpustakaan dan Arsip Daerah	2 Unit	162.780.000,00	DINAS PERPUSTAKAAN DAN ARSIP DAERAH
	2.23.01.2.07.0005	Pengadaan Mebel														
			Jumlah Paket Mebel yang Disediakan	10 Unit			10 Unit	5.427.878,00	- Kab. Indragiri Hilir, Semua Kecamatan, Semua Kel/Desa	DANA TRANSFER UMUM-DANA ALOKASI UMUM	Meningkatkan Sumber Daya Manusia Yang Berkualitas Dan Berdaya Saing	Peningkatan Perekonomian Peningkatan Akses Layanan Pendidikan	Dinas Perpustakaan dan Arsip Daerah	10 Unit	5.007.000,00	DINAS PERPUSTAKAAN DAN ARSIP DAERAH
	2.23.01.2.08	Penyediaan Jasa Penunjang Urusan Pemerintahan Daerah	*Persentase sarana dan prasarana admiistrasi perkantoran dalam kondisi baik*	100 Persent			100 Persent	1.317.875.500,00			Meningkatkan Sumber Daya Manusia Yang Berkualitas Dan Berdaya Saing	Peningkatan Perekonomian Peningkatan Akses Layanan Pendidikan	Dinas Perpustakaan dan Arsip Daerah	100 Persent	282.139.000,00	DINAS PERPUSTAKAAN DAN ARSIP DAERAH

NO	KODE	URUSAN / BIDANG URUSAN / PROGRAM / KEGIATAN / SUB KEGIATAN	INDIKATOR PROGRAM / KEGIATAN / SUB KEGIATAN	TARGET AKHIR PERIODE RENSTRA OPD	REALISASI CAPAIAN RENJA OPD TAHUN 2022	PRAKIRAAN CAPAIAN TARGET RENJA OPD TAHUN 2023	CAPAIAN KINERJA DAN KERANGKA PENDANAAN						KELOMPOK SASARAN	PRAKIRAAN MAJU RENCANA TAHUN 2025		PERANGKAT DAERAH PENANGGUNG JAWAB
							TARGET 2024	PAGU INDIKATIF (Rp)	LOKASI	SUMBER DANA	PRIORITAS			TARGET	PAGU INDIKATIF (Rp)	
											NASIONAL	DAERAH				
1	2	3	4	5	6	7	8	9	10	11	12	13	14	15	16	17
	2.23.01.2.08.0001	Penyediaan Jasa Surat Menyurat														
			Jumlah Laporan Penyediaan Jasa Surat Menyurat	27 Laporan			27 Laporan	860.000,00	- Kab. Indragiri Hilir, Semua Kecamatan, Semua Kel/Desa	DANA TRANSFER UMUM-DANA ALOKASI UMUM	Meningkatkan Sumber Daya Manusia Yang Berkualitas Dan Berdaya Saing	Peningkatan Perekonomian Peningkatan Akses Layanan Pendidikan	Dinas Perpustakaan dan Arsip Daerah	27 Laporan	751.000,00	DINAS PERPUSTAKAAN DAN ARSIP DAERAH
	2.23.01.2.08.0002	Penyediaan Jasa Komunikasi, Sumber Daya Air dan Listrik														
			Jumlah Laporan Penyediaan Jasa Komunikasi, Sumber Daya Air dan Listrik yang Disediakan	12 Laporan			12 Laporan	723.600.000,00	- Kab. Indragiri Hilir, Semua Kecamatan, Semua Kel/Desa	DANA TRANSFER UMUM-DANA ALOKASI UMUM	Meningkatkan Sumber Daya Manusia Yang Berkualitas Dan Berdaya Saing	Peningkatan Perekonomian Peningkatan Akses Layanan Pendidikan	Dinas Perpustakaan dan Arsip Daerah	12 Laporan	146.556.000,00	DINAS PERPUSTAKAAN DAN ARSIP DAERAH
	2.23.01.2.08.0004	Penyediaan Jasa Pelayanan Umum Kantor														
			Jumlah Laporan Penyediaan Jasa Pelayanan Umum Kantor yang Disediakan	12 Laporan			12 Laporan	593.415.500,00	- Kab. Indragiri Hilir, Semua Kecamatan, Semua Kel/Desa	DANA TRANSFER UMUM-DANA ALOKASI UMUM	Meningkatkan Sumber Daya Manusia Yang Berkualitas Dan Berdaya Saing	Peningkatan Perekonomian Peningkatan Akses Layanan Pendidikan	Dinas Perpustakaan dan Arsip Daerah	12 Laporan	134.832.000,00	DINAS PERPUSTAKAAN DAN ARSIP DAERAH
	2.23.01.2.09	Pemeliharaan Barang Milik Daerah Penunjang Urusan Pemerintahan Daerah	*Persentase sarana dan prasarana pendukung kinerja perangkat daerah yang terpelihara dengan baik*	100 Persent			100 Persent	160.310.000,00			Meningkatkan Sumber Daya Manusia Yang Berkualitas Dan Berdaya Saing	Peningkatan Perekonomian Peningkatan Akses Layanan Pendidikan	Dinas Perpustakaan dan Arsip Daerah	100 Persent	325.558.000,00	DINAS PERPUSTAKAAN DAN ARSIP DAERAH
	2.23.01.2.09.0001	Penyediaan Jasa Pemeliharaan, Biaya Pemeliharaan, dan Pajak Kendaraan Perorangan Dinas atau Kendaraan Dinas Jabatan														
			Jumlah Kendaraan Perorangan Dinas atau Kendaraan Dinas Jabatan yang Dipelihara dan dibayarkan Pajaknya	16 Unit			16 Unit	71.010.000,00	- Kab. Indragiri Hilir, Semua Kecamatan, Semua Kel/Desa	DANA TRANSFER UMUM-DANA ALOKASI UMUM	Meningkatkan Sumber Daya Manusia Yang Berkualitas Dan Berdaya Saing	Peningkatan Perekonomian Peningkatan Akses Layanan Pendidikan	Dinas Perpustakaan dan Arsip Daerah	16 Unit	62.607.000,00	DINAS PERPUSTAKAAN DAN ARSIP DAERAH
	2.23.01.2.09.0006	Pemeliharaan Peralatan dan Mesin Lainnya														

NO	KODE	URUSAN / BIDANG URUSAN / PROGRAM / KEGIATAN / SUB KEGIATAN	INDIKATOR PROGRAM / KEGIATAN / SUB KEGIATAN	TARGET AKHIR PERIODE RENSTRA OPD	REALISASI CAPAIAN RENJA OPD TAHUN 2022	PRAKIRAAN CAPAIAN TARGET RENJA OPD TAHUN 2023	CAPAIAN KINERJA DAN KERANGKA PENDANAAN						KELOMPOK SASARAN	PRAKIRAAN MAJU RENCANA TAHUN 2025		PERANGKAT DAERAH PENANGGUNG JAWAB
							TARGET 2024	PAGU INDIKATIF (Rp)	LOKASI	SUMBER DANA	PRIORITAS			TARGET	PAGU INDIKATIF (Rp)	
											NASIONAL	DAERAH				
1	2	3	4	5	6	7	8	9	10	11	12	13	14	15	16	17
			Jumlah Peralatan dan Mesin Lainnya yang Dipelihara	70 Unit			70 Unit	14.300.000,00	- Kab. Indragiri Hilir, Semua Kecamatan, Semua Kel/Desa	DANA TRANSFER UMUM-DANA ALOKASI UMUM	Meningkatkan Sumber Daya Manusia Yang Berkualitas Dan Berdaya Saing	Peningkatan Perekonomian Peningkatan Akses Layanan Pendidikan	Dinas Perpustakaan dan Arsip Daerah	70 Unit	12.521.000,00	DINAS PERPUSTAKAAN DAN ARSIP DAERAH
	2.23.01.2.09.0010	Pemeliharaan/Rehabilitasi Sarana dan Prasarana Gedung Kantor atau Bangunan Lainnya														
			Jumlah Sarana dan Prasarana Gedung Kantor atau Bangunan Lainnya yang Dipelihara/Direhabilitasi	12 Unit			12 Unit	75.000.000,00	- Kab. Indragiri Hilir, Semua Kecamatan, Semua Kel/Desa	DANA TRANSFER UMUM-DANA ALOKASI UMUM	Meningkatkan Sumber Daya Manusia Yang Berkualitas Dan Berdaya Saing	Peningkatan Perekonomian Peningkatan Akses Layanan Pendidikan	Dinas Perpustakaan dan Arsip Daerah	12 Unit	250.430.000,00	DINAS PERPUSTAKAAN DAN ARSIP DAERAH
2.	**2.23.02**	**PROGRAM PEMBINAAN PERPUSTAKAAN**	***Persentase peningkatan jumlah pengunjung perpustakaan***	**50 %**			**43 %**	**408.281.945,00**						**47 %**	**350.598.000,00**	
	2.23.02.2.01	Pengelolaan Perpustakaan Tingkat Daerah Kabupaten/Kota	*Perpustakaan tingkat daerah yang dikelola dengan baik*	14 Persent 14 Persent			6 Persent	373.282.000,00			Meningkatkan Sumber Daya Manusia Yang Berkualitas Dan Berdaya Saing	Peningkatan Perekonomian Peningkatan Akses Layanan Pendidikan	Masyarakat	10 Persent 10 Persent	212.862.000,00	DINAS PERPUSTAKAAN DAN ARSIP DAERAH
	2.23.02.2.01.0001	Pengembangan dan Pemeliharaan Layanan Perpustakaan Elektronik														
			Jumlah Layanan Perpustakaan Elektronik yang Dikembangkan dengan Manajemen Layanan TIK Berbasis ISO20000 (ITSM : Information Technology Service Management)	1 Layanan			1 Layanan	25.000.000,00	- Kab. Indragiri Hilir, Semua Kecamatan, Semua Kel/Desa	DANA TRANSFER UMUM-DANA ALOKASI UMUM	Meningkatkan Sumber Daya Manusia Yang Berkualitas Dan Berdaya Saing	Peningkatan Perekonomian Peningkatan Akses Layanan Pendidikan	Masyarakat	1 Layanan	37.564.000,00	DINAS PERPUSTAKAAN DAN ARSIP DAERAH
	2.23.02.2.01.0002	Pengembangan Perpustakaan di Tingkat Daerah Kabupaten/Kota														
			Jumlah Perpustakaan yang Dikembangkan di Tingkat Daerah Kabupaten/Kota Sesuai Standar Nasional Perpustakaan di Wilayah Kabupaten/Kota Sesuai Kewenangannya	11 Perpustakaan			0 Perpustakaan	0,00	- Kab. Indragiri Hilir, Semua Kecamatan, Semua Kel/Desa	DANA TRANSFER UMUM-DANA ALOKASI UMUM	Meningkatkan Sumber Daya Manusia Yang Berkualitas Dan Berdaya Saing	Peningkatan Perekonomian Peningkatan Akses Layanan Pendidikan	Masyarakat	11 Perpustakaan	27.547.000,00	DINAS PERPUSTAKAAN DAN ARSIP DAERAH
	2.23.02.2.01.0003	Pengembangan Kekhasan Koleksi Perpustakaan Daerah Tingkat Daerah Kabupaten/Kota														

NO	KODE	URUSAN / BIDANG URUSAN / PROGRAM / KEGIATAN / SUB KEGIATAN	INDIKATOR PROGRAM / KEGIATAN / SUB KEGIATAN	TARGET AKHIR PERIODE RENSTRA OPD	REALISASI CAPAIAN RENJA OPD TAHUN 2022	PRAKIRAAN CAPAIAN TARGET RENJA OPD TAHUN 2023	CAPAIAN KINERJA DAN KERANGKA PENDANAAN						KELOMPOK SASARAN	PRAKIRAAN MAJU RENCANA TAHUN 2025		PERANGKAT DAERAH PENANGGUNG JAWAB
							TARGET 2024	PAGU INDIKATIF (Rp)	LOKASI	SUMBER DANA	PRIORITAS			TARGET	PAGU INDIKATIF (Rp)	
											NASIONAL	DAERAH				
1	2	3	4	5	6	7	8	9	10	11	12	13	14	15	16	17
			Jumlah Koleksi Perpustakaan Khas Dearah Tingkat Kabupaten/Kota yang Dikembangkan				0 Eksemplar	0,00	- Kab. Indragiri Hilir, Semua Kecamatan, Semua Kel/Desa	DANA TRANSFER UMUM-DANA ALOKASI UMUM	Meningkatkan Sumber Daya Manusia Yang Berkualitas Dan Berdaya Saing	Peningkatan Perekonomian Peningkatan Akses Layanan Pendidikan	Masyarakat		12.521.000,00	DINAS PERPUSTAKAAN DAN ARSIP DAERAH
	2.23.02.2.01.0004	Pembinaan Perpustakaan pada Satuan Pendidikan Dasar di Seluruh Wilayah Kabupaten/Kota Sesuai dengan Standar Nasional Perpustakaan														
			Jumlah Perpustakaan pada Satuan Pendidikan Dasar dan yang Dilakukan Pembinaan dalam Mewujudkan Standar Nasional Perpustakaan	11 Perpustakaan			50 Perpustakaan	100.000.000,00	- Kab. Indragiri Hilir, Semua Kecamatan, Semua Kel/Desa	DANA TRANSFER UMUM-DANA ALOKASI UMUM	Meningkatkan Sumber Daya Manusia Yang Berkualitas Dan Berdaya Saing	Peningkatan Perekonomian Peningkatan Akses Layanan Pendidikan	Masyarakat	11 Perpustakaan	25.043.000,00	DINAS PERPUSTAKAAN DAN ARSIP DAERAH
	2.23.02.2.01.0005	Pembinaan Perpustakaan Khusus Tingkat Kabupaten/Kota														
			Jumlah Perpustakaan Khusus yang Dibina Sesuai Kewenangan Kabupaten/Kota dalam Mewujudkan Standar Nasional Perpustakaan	3 Perpustakaan			0 Perpustakaan	0,00	- Kab. Indragiri Hilir, Semua Kecamatan, Semua Kel/Desa	DANA TRANSFER UMUM-DANA ALOKASI UMUM	Meningkatkan Sumber Daya Manusia Yang Berkualitas Dan Berdaya Saing	Peningkatan Perekonomian Peningkatan Akses Layanan Pendidikan	Masyarakat	2 Perpustakaan	5.007.000,00	DINAS PERPUSTAKAAN DAN ARSIP DAERAH
	2.23.02.2.01.0006	Peningkatan Kapasitas Tenaga Perpustakaan dan Pustakawan Tingkat Daerah Kabupaten/Kota														
			Jumlah Tenaga Perpustakaan yang Ditingkatkan Kapasitasnya dan Mendapat Sertifikasi Tenaga Perpustakaan dan Pustakawan Tingkat Daerah Kabupaten/Kota	60 Orang			40 Orang	25.000.000,00	- Kab. Indragiri Hilir, Semua Kecamatan, Semua Kel/Desa	DANA TRANSFER UMUM-DANA ALOKASI UMUM	Meningkatkan Sumber Daya Manusia Yang Berkualitas Dan Berdaya Saing	Peningkatan Perekonomian Peningkatan Akses Layanan Pendidikan	Masyarakat	60 Orang	30.051.000,00	DINAS PERPUSTAKAAN DAN ARSIP DAERAH
	2.23.02.2.01.0007	Pengembangan Layanan Perpustakaan Rujukan Tingkat Kabupaten/Kota														
			Jumlah Layanan Perpustakaan Rujukan yang Dikembangkan Tingkat Kabupaten/Kota Melalui Peningkatan Koleksi	1 Layanan			1 Layanan	173.282.000,00	- Kab. Indragiri Hilir, Semua Kecamatan, Semua Kel/Desa	DANA TRANSFER UMUM-DANA ALOKASI UMUM	Meningkatkan Sumber Daya Manusia Yang Berkualitas Dan Berdaya Saing	Peningkatan Perekonomian Peningkatan Akses Layanan Pendidikan	Masyarakat	1 Layanan	0,00	DINAS PERPUSTAKAAN DAN ARSIP DAERAH
	2.23.02.2.01.0008	Pengembangan Bahan Pustaka														

NO	KODE	URUSAN / BIDANG URUSAN / PROGRAM / KEGIATAN / SUB KEGIATAN	INDIKATOR PROGRAM / KEGIATAN / SUB KEGIATAN	TARGET AKHIR PERIODE RENSTRA OPD	REALISASI CAPAIAN RENJA OPD TAHUN 2022	PRAKIRAAN CAPAIAN TARGET RENJA OPD TAHUN 2023	CAPAIAN KINERJA DAN KERANGKA PENDANAAN						KELOMPOK SASARAN	PRAKIRAAN MAJU RENCANA TAHUN 2025		PERANGKAT DAERAH PENANGGUNG JAWAB
							TARGET 2024	PAGU INDIKATIF (Rp)	LOKASI	SUMBER DANA	PRIORITAS			TARGET	PAGU INDIKATIF (Rp)	
											NASIONAL	DAERAH				
1	2	3	4	5	6	7	8	9	10	11	12	13	14	15	16	17
			Jumlah Bahan Perpustakaan Tercetak yang Dicetak dan Diadakan	1000 Eksemplar			0 Eksemplar	0,00	- Kab. Indragiri Hilir, Semua Kecamatan, Semua Kel/Desa	DANA TRANSFER UMUM-DANA ALOKASI UMUM	Meningkatkan Sumber Daya Manusia Yang Berkualitas Dan Berdaya Saing	Peningkatan Perekonomian Peningkatan Akses Layanan Pendidikan	Masyarakat	1000 Eksemplar	25.043.000,00	DINAS PERPUSTAKAAN DAN ARSIP DAERAH
	2.23.02.2.01.0009	Pengelolaan dan Pengembangan Bahan Pustaka														
			Jumlah Bahan Perpustakaan yang Dilakukan Pengelolaan dan Pengembangan untuk Mewujudkan Keberagaman Koleksi Perpustakaan	208105 Eksemplar			206105 Eksemplar	25.000.000,00	- Kab. Indragiri Hilir, Semua Kecamatan, Semua Kel/Desa	DANA TRANSFER UMUM-DANA ALOKASI UMUM	Meningkatkan Sumber Daya Manusia Yang Berkualitas Dan Berdaya Saing	Peningkatan Perekonomian Peningkatan Akses Layanan Pendidikan	Masyarakat	207105 Eksemplar	25.043.000,00	DINAS PERPUSTAKAAN DAN ARSIP DAERAH
	2.23.02.2.01.0010	Penyusunan Data dan Informasi Perpustakaan, Tenaga Perpustakaan dan Pustakawan Tingkat Daerah Kabupaten/Kota														
			Jumlah Data dan Informasi Perpustakaan, Tenaga Perpustakaan dan Pustakawan Tingkat Daerah Kabupaten/Kota	3 Dokumen			3 Dokumen	25.000.000,00	- Kab. Indragiri Hilir, Semua Kecamatan, Semua Kel/Desa	DANA TRANSFER UMUM-DANA ALOKASI UMUM	Meningkatkan Sumber Daya Manusia Yang Berkualitas Dan Berdaya Saing	Peningkatan Perekonomian Peningkatan Akses Layanan Pendidikan	Masyarakat	3 Dokumen	25.043.000,00	DINAS PERPUSTAKAAN DAN ARSIP DAERAH
	2.23.02.2.02	Pembudayaan Gemar Membaca Tingkat Daerah Kabupaten/Kota	*Nilai tingkat Kegemaran membaca masyarakat* *Nilai tingkat Kegemaran membaca masyarakat*	1 Lokus 1 Lokus			1 Lokus 1 Lokus	34.999.945,00			Meningkatkan Sumber Daya Manusia Yang Berkualitas Dan Berdaya Saing	Peningkatan Perekonomian Peningkatan Akses Layanan Pendidikan	Masyarakat	1 Lokus 1 Lokus	137.736.000,00	DINAS PERPUSTAKAAN DAN ARSIP DAERAH
	2.23.02.2.02.0002	Pembangunan dan Pemeliharaan Sarana Perpustakaan di Tempat-Tempat Umum yang Menjadi Kewenangan Daerah Kabupaten/Kota														
			Jumlah Perpustakaan yang Dibangun di Tempat-Tempat Umum yang Menjadi Kewenangan Daerah Kabupaten/Kota	1 Perpustakaan			1 Perpustakaan	9.999.945,00	- Kab. Indragiri Hilir, Semua Kecamatan, Semua Kel/Desa	DANA TRANSFER UMUM-DANA ALOKASI UMUM	Meningkatkan Sumber Daya Manusia Yang Berkualitas Dan Berdaya Saing	Peningkatan Perekonomian Peningkatan Akses Layanan Pendidikan	Masyarakat	1 Perpustakaan	112.693.000,00	DINAS PERPUSTAKAAN DAN ARSIP DAERAH
	2.23.02.2.02.0004	Pengembangan Literasi Berbasis Inklusi Sosial														

NO	KODE	URUSAN / BIDANG URUSAN / PROGRAM / KEGIATAN / SUB KEGIATAN	INDIKATOR PROGRAM / KEGIATAN / SUB KEGIATAN	TARGET AKHIR PERIODE RENSTRA OPD	REALISASI CAPAIAN RENJA OPD TAHUN 2022	PRAKIRAAN CAPAIAN TARGET RENJA OPD TAHUN 2023	CAPAIAN KINERJA DAN KERANGKA PENDANAAN						KELOMPOK SASARAN	PRAKIRAAN MAJU RENCANA TAHUN 2025		PERANGKAT DAERAH PENANGGUNG JAWAB
							TARGET 2024	PAGU INDIKATIF (Rp)	LOKASI	SUMBER DANA	PRIORITAS			TARGET	PAGU INDIKATIF (Rp)	
											NASIONAL	DAERAH				
1	2	3	4	5	6	7	8	9	10	11	12	13	14	15	16	17
			Jumlah Perpustakaan Berbasis Inklusi Sosial di Wilayah Kabupaten/Kota yang Dikembangkan	5 Perpustakaan			5 Perpustakaan	25.000.000,00	- Kab. Indragiri Hilir, Semua Kecamatan, Semua Kel/Desa	DANA TRANSFER UMUM-DANA ALOKASI UMUM	Meningkatkan Sumber Daya Manusia Yang Berkualitas Dan Berdaya Saing	Peningkatan Perekonomian Peningkatan Akses Layanan Pendidikan	Masyarakat	5 Perpustakaan	25.043.000,00	DINAS PERPUSTAKAAN DAN ARSIP DAERAH
3.	**2.23.03**	**PROGRAM PELESTARIAN KOLEKSI NASIONAL DAN NASKAH KUNO**	***Peningkatan jumlah koleksi nasional dan naskah kuno yang dilestarikan***	**1 Eksemplar**			**3 Eksemplar**	**0,00**						**1 Eksemplar**	**12.521.000,00**	
	2.23.03.2.01	Pelestarian Naskah Kuno Milik Daerah Kabupaten/Kota	*Jumlah Naskah Kuno yang Dimiliki oleh Masyarakat yang Dikembangkan untuk Dilestarikan dan Didayagunakan Persentase Perangkat Daerah yang mengelola arsip secara baku*	1 Examplar 51,61 Persent			1 Examplar 19,40 Persent	0,00			Meningkatkan Sumber Daya Manusia Yang Berkualitas Dan Berdaya Saing	Peningkatan Perekonomian Peningkatan Akses Layanan Pendidikan	Masyarakat	1 Examplar 35,50 Persent	12.521.000,00	DINAS PERPUSTAKAAN DAN ARSIP DAERAH
	2.23.03.2.01.0002	Pengembangan, Pengolahan dan Pengalihmediaan Naskah Kuno yang Dimiliki oleh Masyarakat untuk Dilestarikan dan Didayagunakan														
			Jumlah Naskah Kuno yang Dimiliki oleh Masyarakat yang Dikembangkan untuk Dilestarikan dan Didayagunakan	1 Eksemplar			0 Eksemplar	0,00	- Kab. Indragiri Hilir, Semua Kecamatan, Semua Kel/Desa	DANA TRANSFER UMUM-DANA ALOKASI UMUM	Meningkatkan Sumber Daya Manusia Yang Berkualitas Dan Berdaya Saing	Peningkatan Perekonomian Peningkatan Akses Layanan Pendidikan	Masyarakat	1 Eksemplar	12.521.000,00	DINAS PERPUSTAKAAN DAN ARSIP DAERAH
	2.24	**URUSAN PEMERINTAHAN BIDANG KEARSIPAN**						**199.594.500,00**							**209.104.000,00**	
1.	**2.24.02**	**PROGRAM PENGELOLAAN ARSIP**	***Persentase Perangkat Daerah yang mengelola arsip secara baku.***	**51,60 %**			**19,40 %**	**199.594.500,00**						**35,50 %**	**186.567.000,00**	
	2.24.02.2.01	Pengelolaan Arsip Dinamis Daerah Kabupaten/Kota	*Persentase Perangkat Daerah yang mengelola arsip secara baku Tingkat ketersediaan arsip sebagai bahan akuntabilitas kinerja, alat bukti yang sah dan pertanggungjawaban nasional (Pasal 40 dan Pasal 59 Undang-Undang Nomor 43 Tahun 2009 tentang Kearsipan)*	51,61 Persent 800 Dokumen			19,40 Persent 700 Dokument	74.537.500,00			Meningkatkan Sumber Daya Manusia Yang Berkualitas Dan Berdaya Saing	Peningkatan Perekonomian Peningkatan Akses Layanan Pendidikan	Pemerintah Daerah	35,50 Persent 750 Dokumen	61.353.000,00	DINAS PERPUSTAKAAN DAN ARSIP DAERAH
	2.24.02.2.01.0001	Penciptaan dan Penggunaan Arsip Dinamis														

NO	KODE	URUSAN / BIDANG URUSAN / PROGRAM / KEGIATAN / SUB KEGIATAN	INDIKATOR PROGRAM / KEGIATAN / SUB KEGIATAN	TARGET AKHIR PERIODE RENSTRA OPD	REALISASI CAPAIAN RENJA OPD TAHUN 2022	PRAKIRAAN CAPAIAN TARGET RENJA OPD TAHUN 2023	CAPAIAN KINERJA DAN KERANGKA PENDANAAN						KELOMPOK SASARAN	PRAKIRAAN MAJU RENCANA TAHUN 2025		PERANGKAT DAERAH PENANGGUNG JAWAB
							TARGET 2024	PAGU INDIKATIF (Rp)	LOKASI	SUMBER DANA	PRIORITAS			TARGET	PAGU INDIKATIF (Rp)	
											NASIONAL	DAERAH				
1	2	3	4	5	6	7	8	9	10	11	12	13	14	15	16	17
			Jumlah Naskah Dinas yang Diciptakan dan Digunakan	1500 Berkas			1000 Berkas	36.249.500,00	- Kab. Indragiri Hilir, Semua Kecamatan, Semua Kel/Desa	DANA TRANSFER UMUM-DANA ALOKASI UMUM	Meningkatkan Sumber Daya Manusia Yang Berkualitas Dan Berdaya Saing	Peningkatan Perekonomian Peningkatan Akses Layanan Pendidikan	Pemerintah Daerah	1200 Berkas	31.303.000,00	DINAS PERPUSTAKAAN DAN ARSIP DAERAH
	2.24.02.2.01.0002	Pemeliharaan dan Penyusutan Arsip Dinamis														
			Jumlah Naskah Dinas yang Dilakukan Pemeliharaan dan Penyusutan	800 Berkas			700 Berkas	18.638.000,00	- Kab. Indragiri Hilir, Semua Kecamatan, Semua Kel/Desa	DANA TRANSFER UMUM-DANA ALOKASI UMUM	Meningkatkan Sumber Daya Manusia Yang Berkualitas Dan Berdaya Saing	Peningkatan Perekonomian Peningkatan Akses Layanan Pendidikan	Pemerintah Daerah	750 Berkas	16.277.000,00	DINAS PERPUSTAKAAN DAN ARSIP DAERAH
	2.24.02.2.01.0003	Pengawasan Arsip Dinamis Kewenangan Kabupaten/Kota														
			Jumlah Laporan Hasil Pengawasan Arsip Dinamis Kewenangan Kabupaten/Kota	31 Laporan			25 Laporan	19.650.000,00	- Kab. Indragiri Hilir, Semua Kecamatan, Semua Kel/Desa	DANA TRANSFER UMUM-DANA ALOKASI UMUM	Meningkatkan Sumber Daya Manusia Yang Berkualitas Dan Berdaya Saing	Peningkatan Perekonomian Peningkatan Akses Layanan Pendidikan	Pemerintah Daerah	28 Laporan	13.773.000,00	DINAS PERPUSTAKAAN DAN ARSIP DAERAH
	2.24.02.2.02	Pengelolaan Arsip Statis Daerah Kabupaten/Kota	*Persentase Arsip Statis Kabupaten Indragiri Hilir yang terkelola dengan baik* *Persentase Arsip Statis Kabupaten Indragiri Hilir yang terkelola dengan baik*	97 Persent 97 Persent			65 Persent 65 Persent	35.438.000,00			Meningkatkan Sumber Daya Manusia Yang Berkualitas Dan Berdaya Saing	Peningkatan Perekonomian Peningkatan Akses Layanan Pendidikan	Pemerintah Daerah	81 Persent 81 Persent	50.085.000,00	DINAS PERPUSTAKAAN DAN ARSIP DAERAH
	2.24.02.2.02.0001	Pengumpulan dan Penyampaian Salinan Otentik Naskah Asli Arsip Terjaga kepada ANRI														
			Jumlah Salinan Otentik Naskah Asli Arsip Terjaga yang Dikumpulkan dan Disampaikan kepada ANRI	30 Arsip			20 Arsip	35.438.000,00	- Kab. Indragiri Hilir, Semua Kecamatan, Semua Kel/Desa	DANA TRANSFER UMUM-DANA ALOKASI UMUM	Meningkatkan Sumber Daya Manusia Yang Berkualitas Dan Berdaya Saing	Peningkatan Perekonomian Peningkatan Akses Layanan Pendidikan	Pemerintah Daerah	25 Arsip	37.564.000,00	DINAS PERPUSTAKAAN DAN ARSIP DAERAH
	2.24.02.2.02.0002	Akuisisi, Pengolahan, Preservasi, dan Akses Arsip Statis														

NO	KODE	URUSAN / BIDANG URUSAN / PROGRAM / KEGIATAN / SUB KEGIATAN	INDIKATOR PROGRAM / KEGIATAN / SUB KEGIATAN	TARGET AKHIR PERIODE RENSTRA OPD	REALISASI CAPAIAN RENJA OPD TAHUN 2022	PRAKIRAAN CAPAIAN TARGET RENJA OPD TAHUN 2023	CAPAIAN KINERJA DAN KERANGKA PENDANAAN						KELOMPOK SASARAN	PRAKIRAAN MAJU RENCANA TAHUN 2025		PERANGKAT DAERAH PENANGGUNG JAWAB
							TARGET 2024	PAGU INDIKATIF (Rp)	LOKASI	SUMBER DANA	PRIORITAS			TARGET	PAGU INDIKATIF (Rp)	
											NASIONAL	DAERAH				
1	2	3	4	5	6	7	8	9	10	11	12	13	14	15	16	17
			Jumlah Arsip Statis yang Dilakukan Akusisi, Pengolahan, Preservasi dan Akses Arsip Statis	50 Arsip			0 Arsip	0,00	- Kab. Indragiri Hilir, Semua Kecamatan, Semua Kel/Desa	DANA TRANSFER UMUM-DANA ALOKASI UMUM	Meningkatkan Sumber Daya Manusia Yang Berkualitas Dan Berdaya Saing	Peningkatan Perekonomian Peningkatan Akses Layanan Pendidikan	Pemerintah Daerah	50 Arsip	12.521.000,00	DINAS PERPUSTAKAAN DAN ARSIP DAERAH
	2.24.02.2.03	Pengelolaan Simpul Jaringan Informasi Kearsipan Nasional Tingkat Kabupaten/Kota	*umlah Simpul Jaringan Informasi Kearsipan Nasional Tingkat Kabupaten yang dikelola*	1 Aplikasi			1 Aplikasi	89.619.000,00			Meningkatkan Sumber Daya Manusia Yang Berkualitas Dan Berdaya Saing	Peningkatan Perekonomian Peningkatan Akses Layanan Pendidikan	Pemerintah Daerah	1 Aplikasi	75.129.000,00	DINAS PERPUSTAKAAN DAN ARSIP DAERAH
	2.24.02.2.03.0001	Penyediaan Informasi, Akses dan Layanan Kearsipan Tingkat Daerah Kabupaten/Kota Melalui JIKN														
			Jumlah Layanan Penyediaan Informasi, Akses dan Layanan Kearsipan Tingkat Daerah Kabupaten/Kota Melalui JIKN	1 Pengguna			1 Pengguna	89.619.000,00	- Kab. Indragiri Hilir, Semua Kecamatan, Semua Kel/Desa	DANA TRANSFER UMUM-DANA ALOKASI UMUM	Meningkatkan Sumber Daya Manusia Yang Berkualitas Dan Berdaya Saing	Peningkatan Perekonomian Peningkatan Akses Layanan Pendidikan	Pemerintah Daerah	1 Pengguna	75.129.000,00	DINAS PERPUSTAKAAN DAN ARSIP DAERAH
2.	**2.24.03**	**PROGRAM PERLINDUNGAN DAN PENYELAMATAN ARSIP**	***Persentase Arsip sesuai dengan Standar Baku yang dikelola pada tahun berkenaan***	**100 %**			**100 %**	**0,00**						**100 %**	**8.764.000,00**	
	2.24.03.2.01	Pemusnahan Arsip Dilingkungan Pemerintah Daerah Kabupaten/Kota yang Memiliki Retensi di Bawah 10 (Sepuluh) Tahun	*Jumlah Pemusnahan Arsip yang dilakukan yang memiliki Retensi dibawah 10 Tahun*	155 Dokument			155 Dokument	0,00			Meningkatkan Sumber Daya Manusia Yang Berkualitas Dan Berdaya Saing	Peningkatan Perekonomian Peningkatan Akses Layanan Pendidikan	Pemerintah Daerah	155 Dokument	8.764.000,00	DINAS PERPUSTAKAAN DAN ARSIP DAERAH
	2.24.03.2.01.0001	Penilaian, Penetapan dan Pelaksanaan Pemusnahan Arsip yang Memiliki Retensi di Bawah 10 (Sepuluh) Tahun														
			Jumlah Arsip yang Dilakukan Penilaian, Penetapan dan Pelaksanaan Pemusnahan Arsip yang Memiliki Retensi di Bawah 10 (Sepuluh) Tahun	155 Arsip			0 Arsip	0,00	- Kab. Indragiri Hilir, Semua Kecamatan, Semua Kel/Desa	DANA TRANSFER UMUM-DANA ALOKASI UMUM	Meningkatkan Sumber Daya Manusia Yang Berkualitas Dan Berdaya Saing	Peningkatan Perekonomian Peningkatan Akses Layanan Pendidikan	Pemerintah Daerah	155 Arsip	8.764.000,00	DINAS PERPUSTAKAAN DAN ARSIP DAERAH
3.	**2.24.04**	**PROGRAM PERIZINAN PENGGUNAAN ARSIP**	***Persentase perizinan penggunaan arsip yang diberikan sesuai SOP***	**100 %**			**100 %**	**0,00**						**100 %**	**13.773.000,00**	

NO	KODE	URUSAN / BIDANG URUSAN / PROGRAM / KEGIATAN / SUB KEGIATAN	INDIKATOR PROGRAM / KEGIATAN / SUB KEGIATAN	TARGET AKHIR PERIODE RENSTRA OPD	REALISASI CAPAIAN RENJA OPD TAHUN 2022	PRAKIRAAN CAPAIAN TARGET RENJA OPD TAHUN 2023	CAPAIAN KINERJA DAN KERANGKA PENDANAAN						KELOMPOK SASARAN	PRAKIRAAN MAJU RENCANA TAHUN 2025		PERANGKAT DAERAH PENANGGUNG JAWAB
							TARGET 2024	PAGU INDIKATIF (Rp)	LOKASI	SUMBER DANA	PRIORITAS			TARGET	PAGU INDIKATIF (Rp)	
											NASIONAL	DAERAH				
1	2	3	4	5	6	7	8	9	10	11	12	13	14	15	16	17
	2.24.04.2.01	Pelayanan Izin Penggunaan Arsip yang Bersifat Tertutup di Kabupaten/Kota	*Jumlah izin penggunaan arsip bersifat tertutup yang dikeluarkan sesuai SOP*	31 Dokumen t			31 Dokument	0,00			Meningkatkan Sumber Daya Manusia Yang Berkualitas Dan Berdaya Saing	Peningkatan Perekonomian Peningkatan Akses Layanan Pendidikan	Pemerintah Daerah	31 Dokumen t	13.773.000,00	DINAS PERPUSTAKAAN DAN ARSIP DAERAH
	2.24.04.2.01.0001	Penyusunan dan Penetapan SOP Penggunaan Arsip yang Bersifat Tertutup														
			Jumlah SOP Penggunaan Arsip yang Bersifat Tertutup yang Disusun dan Ditetapkan	1 SOP			0 SOP	0,00	- Kab. Indragiri Hilir, Semua Kecamatan, Semua Kel/Desa	DANA TRANSFER UMUM-DANA ALOKASI UMUM	Meningkatkan Sumber Daya Manusia Yang Berkualitas Dan Berdaya Saing	Peningkatan Perekonomian Peningkatan Akses Layanan Pendidikan	Pemerintah Daerah	1 SOP	13.773.000,00	DINAS PERPUSTAKAAN DAN ARSIP DAERAH
		DINAS PERIKANAN						**11.158.675.000,00**							**7.513.631.000,00**	
	3	**URUSAN PEMERINTAHAN PILIHAN**						**11.158.675.000,00**							**7.513.631.000,00**	
	3.25	**URUSAN PEMERINTAHAN BIDANG KELAUTAN DAN PERIKANAN**						**11.158.675.000,00**							**7.513.631.000,00**	
1.	**3.25.01**	**PROGRAM PENUNJANG URUSAN PEMERINTAHAN DAERAH KABUPATEN/KOTA**	***Cakupan Penunjang Urusan Pemerintah Daerah yang terpenuhi***	**100 Persen**			**100 Persen**	**6.609.055.621,00**						**100 Persen**	**5.662.447.000,00**	
	3.25.01.2.01	Perencanaan, Penganggaran, dan Evaluasi Kinerja Perangkat Daerah	*Persentase Perencanaan dan Pelaporan Kinerja yang disusun Sesuai Standar*	100 Persen			100 Persen	244.909.036,00			Memperkuat Infrastruktur Untuk Mendukung Pengembangan Ekonomi Dan Pelayanan Dasar	Peningkatan Perekonomian Upaya pengembangan perkebunan kelapa rakyat dan digitalisasi Pengembangan kawasan terpadu guna menguatkan pembangunan agribisnis	Aparatur Dinas Perikanan	100 Persen	94.382.000,00	DINAS PERIKANAN
	3.25.01.2.01.0001	Penyusunan Dokumen Perencanaan Perangkat Daerah														

NO	KODE	URUSAN / BIDANG URUSAN / PROGRAM / KEGIATAN / SUB KEGIATAN	INDIKATOR PROGRAM / KEGIATAN / SUB KEGIATAN	TARGET AKHIR PERIODE RENSTRA OPD	REALISASI CAPAIAN RENJA OPD TAHUN 2022	PRAKIRAAN CAPAIAN TARGET RENJA OPD TAHUN 2023	CAPAIAN KINERJA DAN KERANGKA PENDANAAN						KELOMPOK SASARAN	PRAKIRAAN MAJU RENCANA TAHUN 2025		PERANGKAT DAERAH PENANGGUNG JAWAB
							TARGET 2024	PAGU INDIKATIF (Rp)	LOKASI	SUMBER DANA	PRIORITAS			TARGET	PAGU INDIKATIF (Rp)	
											NASIONAL	DAERAH				
1	2	3	4	5	6	7	8	9	10	11	12	13	14	15	16	17
			Jumlah Dokumen Perencanaan Perangkat Daerah	5 Dokumen			5 Dokumen	145.271.788,00	- Kab. Indragiri Hilir, Semua Kecamatan, Semua Kel/Desa	DANA TRANSFER UMUM-DANA ALOKASI UMUM	Memperkuat Infrastruktur Untuk Mendukung Pengembangan Ekonomi Dan Pelayanan Dasar	Peningkatan Perekonomian Upaya pengembangan perkebunan kelapa rakyat dan digitalisasi Pengembangan kawasan terpadu guna menguatkan pembangunan agribisnis	Aparatur Dinas Perikanan	5 Dokumen	53.933.000,00	DINAS PERIKANAN
	3.25.01.2.01.0006	Koordinasi dan Penyusunan Laporan Capaian Kinerja dan Ikhtisar Realisasi Kinerja SKPD														
			Jumlah Laporan Capaian Kinerja dan Ikhtisar Realisasi Kinerja SKPD dan Laporan Hasil Koordinasi Penyusunan Laporan Capaian Kinerja dan Ikhtisar Realisasi Kinerja SKPD	4 Laporan			4 Laporan	99.637.248,00	- Kab. Indragiri Hilir, Semua Kecamatan, Semua Kel/Desa	DANA TRANSFER UMUM-DANA ALOKASI UMUM	Memperkuat Infrastruktur Untuk Mendukung Pengembangan Ekonomi Dan Pelayanan Dasar	Peningkatan Perekonomian Upaya pengembangan perkebunan kelapa rakyat dan digitalisasi Pengembangan kawasan terpadu guna menguatkan pembangunan agribisnis	Aparatur Dinas Perikanan	4 Laporan	40.449.000,00	DINAS PERIKANAN
	3.25.01.2.02	Administrasi Keuangan Perangkat Daerah	*persentase pelaporan aset dan keuangan yang disusun sesuai standar*	100 Persen			100 Persen	4.770.596.000,00			Memperkuat Infrastruktur Untuk Mendukung Pengembangan Ekonomi Dan Pelayanan Dasar	Peningkatan Perekonomian Upaya pengembangan perkebunan kelapa rakyat dan digitalisasi Pengembangan kawasan terpadu guna menguatkan pembangunan agribisnis	Aparatur Dinas Perikanan	100 Persen	5.104.537.000,00	DINAS PERIKANAN
	3.25.01.2.02.0001	Penyediaan Gaji dan Tunjangan ASN														

NO	KODE	URUSAN / BIDANG URUSAN / PROGRAM / KEGIATAN / SUB KEGIATAN	INDIKATOR PROGRAM / KEGIATAN / SUB KEGIATAN	TARGET AKHIR PERIODE RENSTRA OPD	REALISASI CAPAIAN RENJA OPD TAHUN 2022	PRAKIRAAN CAPAIAN TARGET RENJA OPD TAHUN 2023	CAPAIAN KINERJA DAN KERANGKA PENDANAAN						KELOMPOK SASARAN	PRAKIRAAN MAJU RENCANA TAHUN 2025		PERANGKAT DAERAH PENANGGUNG JAWAB
							TARGET 2024	PAGU INDIKATIF (Rp)	LOKASI	SUMBER DANA	PRIORITAS			TARGET	PAGU INDIKATIF (Rp)	
											NASIONAL	DAERAH				
1	2	3	4	5	6	7	8	9	10	11	12	13	14	15	16	17
			Jumlah Orang yang Menerima Gaji dan Tunjangan ASN	39 Orang/bulan			35 Orang/bulan	4.770.596.000,00	- Kab. Indragiri Hilir, Semua Kecamatan, Semua Kel/Desa	DANA TRANSFER UMUM-DANA ALOKASI UMUM	Memperkuat Infrastruktur Untuk Mendukung Pengembangan Ekonomi Dan Pelayanan Dasar	Peningkatan Perekonomian Upaya pengembangan perkebunan kelapa rakyat dan digitalisasi Pengembangan kawasan terpadu guna menguatkan pembangunan agribisnis	Aparatur Dinas Perikanan	37 Orang/bulan	5.104.537.000,00	DINAS PERIKANAN
	3.25.01.2.05	Administrasi Kepegawaian Perangkat Daerah	*Persentase Aparatur Yang Bekerja Baik dan Mengikuti Diklat/Perkembangan Kompetensi*	100 Persen			100 Persen	18.752.000,00			Memperkuat Infrastruktur Untuk Mendukung Pengembangan Ekonomi Dan Pelayanan Dasar	Peningkatan Perekonomian Upaya pengembangan perkebunan kelapa rakyat dan digitalisasi Pengembangan kawasan terpadu guna menguatkan pembangunan agribisnis	Aparatur Dinas Perikanan	100 Persen	6.606.000,00	DINAS PERIKANAN
	3.25.01.2.05.0009	Pendidikan dan Pelatihan Pegawai Berdasarkan Tugas dan Fungsi														
			Jumlah Pegawai Berdasarkan Tugas dan Fungsi yang Mengikuti Pendidikan dan Pelatihan	5 Orang			2 Orang	18.752.000,00	- Kab. Indragiri Hilir, Semua Kecamatan, Semua Kel/Desa	DANA TRANSFER UMUM-DANA ALOKASI UMUM	Memperkuat Infrastruktur Untuk Mendukung Pengembangan Ekonomi Dan Pelayanan Dasar	Peningkatan Perekonomian Upaya pengembangan perkebunan kelapa rakyat dan digitalisasi Pengembangan kawasan terpadu guna menguatkan pembangunan agribisnis	Aparatur Dinas Perikanan	5 Orang	6.606.000,00	DINAS PERIKANAN

NO	KODE	URUSAN / BIDANG URUSAN / PROGRAM / KEGIATAN / SUB KEGIATAN	INDIKATOR PROGRAM / KEGIATAN / SUB KEGIATAN	TARGET AKHIR PERIODE RENSTRA OPD	REALISASI CAPAIAN RENJA OPD TAHUN 2022	PRAKIRAAN CAPAIAN TARGET RENJA OPD TAHUN 2023	CAPAIAN KINERJA DAN KERANGKA PENDANAAN						KELOMPOK SASARAN	PRAKIRAAN MAJU RENCANA TAHUN 2025		PERANGKAT DAERAH PENANGGUNG JAWAB
							TARGET 2024	PAGU INDIKATIF (Rp)	LOKASI	SUMBER DANA	PRIORITAS			TARGET	PAGU INDIKATIF (Rp)	
											NASIONAL	DAERAH				
1	2	3	4	5	6	7	8	9	10	11	12	13	14	15	16	17
	3.25.01.2.06	Administrasi Umum Perangkat Daerah	*Persentase Sarana Prasarana Administrasi Perkantoran Dalam Kondisi Baik*	100 Persen			100 Persen	1.064.832.260,00			Memperkuat Infrastruktur Untuk Mendukung Pengembangan Ekonomi Dan Pelayanan Dasar	Peningkatan Perekonomian Upaya pengembangan perkebunan kelapa rakyat dan digitalisasi Pengembangan kawasan terpadu guna menguatkan pembangunan agribisnis	Aparatur Dinas Perikanan	100 Persen	224.682.000,00	DINAS PERIKANAN
	3.25.01.2.06.0001	Penyediaan Komponen Instalasi Listrik/Penerangan Bangunan Kantor														
			Jumlah Paket Komponen Instalasi Listrik/Penerangan Bangunan Kantor yang Disediakan	1 Paket			1 Paket	15.438.000,00	- Kab. Indragiri Hilir, Semua Kecamatan, Semua Kel/Desa	DANA TRANSFER UMUM-DANA ALOKASI UMUM	Memperkuat Infrastruktur Untuk Mendukung Pengembangan Ekonomi Dan Pelayanan Dasar	Peningkatan Perekonomian Upaya pengembangan perkebunan kelapa rakyat dan digitalisasi Pengembangan kawasan terpadu guna menguatkan pembangunan agribisnis	Aparatur Dinas Perikanan	1 Paket	13.483.000,00	DINAS PERIKANAN
	3.25.01.2.06.0002	Penyediaan Peralatan dan Perlengkapan Kantor														
			Jumlah Paket Peralatan dan Perlengkapan Kantor yang Disediakan	4 Paket			3 Paket	83.689.000,00	- Kab. Indragiri Hilir, Semua Kecamatan, Semua Kel/Desa	DANA TRANSFER UMUM-DANA ALOKASI UMUM	Memperkuat Infrastruktur Untuk Mendukung Pengembangan Ekonomi Dan Pelayanan Dasar	Peningkatan Perekonomian Upaya pengembangan perkebunan kelapa rakyat dan digitalisasi Pengembangan kawasan terpadu guna menguatkan pembangunan agribisnis	Aparatur Dinas Perikanan	4 Paket	49.694.000,00	DINAS PERIKANAN
	3.25.01.2.06.0004	Penyediaan Bahan Logistik Kantor														

NO	KODE	URUSAN / BIDANG URUSAN / PROGRAM / KEGIATAN / SUB KEGIATAN	INDIKATOR PROGRAM / KEGIATAN / SUB KEGIATAN	TARGET AKHIR PERIODE RENSTRA OPD	REALISASI CAPAIAN RENJA OPD TAHUN 2022	PRAKIRAAN CAPAIAN TARGET RENJA OPD TAHUN 2023	CAPAIAN KINERJA DAN KERANGKA PENDANAAN						KELOMPOK SASARAN	PRAKIRAAN MAJU RENCANA TAHUN 2025		PERANGKAT DAERAH PENANGGUNG JAWAB
							TARGET 2024	PAGU INDIKATIF (Rp)	LOKASI	SUMBER DANA	PRIORITAS			TARGET	PAGU INDIKATIF (Rp)	
											NASIONAL	DAERAH				
1	2	3	4	5	6	7	8	9	10	11	12	13	14	15	16	17
			Jumlah Paket Bahan Logistik Kantor yang Disediakan	3 Paket			3 Paket	322.500.000,00	- Kab. Indragiri Hilir, Semua Kecamatan, Semua Kel/Desa	DANA TRANSFER UMUM-DANA ALOKASI UMUM	Memperkuat Infrastruktur Untuk Mendukung Pengembangan Ekonomi Dan Pelayanan Dasar	Peningkatan Perekonomian Upaya pengembangan perkebunan kelapa rakyat dan digitalisasi Pengembangan kawasan terpadu guna menguatkan pembangunan agribisnis	Aparatur Dinas Perikanan	3 Paket	53.933.000,00	DINAS PERIKANAN
	3.25.01.2.06.0005	Penyediaan Barang Cetakan dan Penggandaan														
			Jumlah Paket Barang Cetakan dan Penggandaan yang Disediakan	3 Paket			5 Paket	10.805.260,00	- Kab. Indragiri Hilir, Semua Kecamatan, Semua Kel/Desa	DANA TRANSFER UMUM-DANA ALOKASI UMUM	Memperkuat Infrastruktur Untuk Mendukung Pengembangan Ekonomi Dan Pelayanan Dasar	Peningkatan Perekonomian Upaya pengembangan perkebunan kelapa rakyat dan digitalisasi Pengembangan kawasan terpadu guna menguatkan pembangunan agribisnis	Aparatur Dinas Perikanan	3 Paket	9.437.000,00	DINAS PERIKANAN
	3.25.01.2.06.0006	Penyediaan Bahan Bacaan dan Peraturan Perundang-undangan														
			Jumlah Dokumen Bahan Bacaan dan Peraturan Perundang-Undangan yang Disediakan	9 Dokumen			5 Dokumen	7.200.000,00	- Kab. Indragiri Hilir, Semua Kecamatan, Semua Kel/Desa	DANA TRANSFER UMUM-DANA ALOKASI UMUM	Memperkuat Infrastruktur Untuk Mendukung Pengembangan Ekonomi Dan Pelayanan Dasar	Peningkatan Perekonomian Upaya pengembangan perkebunan kelapa rakyat dan digitalisasi Pengembangan kawasan terpadu guna menguatkan pembangunan agribisnis	Aparatur Dinas Perikanan	9 Dokumen	3.753.000,00	DINAS PERIKANAN
	3.25.01.2.06.0009	Penyelenggaraan Rapat Koordinasi dan Konsultasi SKPD														

NO	KODE	URUSAN / BIDANG URUSAN / PROGRAM / KEGIATAN / SUB KEGIATAN	INDIKATOR PROGRAM / KEGIATAN / SUB KEGIATAN	TARGET AKHIR PERIODE RENSTRA OPD	REALISASI CAPAIAN RENJA OPD TAHUN 2022	PRAKIRAAN CAPAIAN TARGET RENJA OPD TAHUN 2023	CAPAIAN KINERJA DAN KERANGKA PENDANAAN						KELOMPOK SASARAN	PRAKIRAAN MAJU RENCANA TAHUN 2025		PERANGKAT DAERAH PENANGGUNG JAWAB
							TARGET 2024	PAGU INDIKATIF (Rp)	LOKASI	SUMBER DANA	PRIORITAS			TARGET	PAGU INDIKATIF (Rp)	
											NASIONAL	DAERAH				
1	2	3	4	5	6	7	8	9	10	11	12	13	14	15	16	17
			Jumlah Laporan Penyelenggaraan Rapat Koordinasi dan Konsultasi SKPD	180 Laporan			156 Laporan	625.200.000,00	- Kab. Indragiri Hilir, Semua Kecamatan, Semua Kel/Desa	DANA TRANSFER UMUM-DANA ALOKASI UMUM	Memperkuat Infrastruktur Untuk Mendukung Pengembangan Ekonomi Dan Pelayanan Dasar	Peningkatan Perekonomian Upaya pengembangan perkebunan kelapa rakyat dan digitalisasi Pengembangan kawasan terpadu guna menguatkan pembangunan agribisnis	Aparatur Dinas Perikanan	180 Laporan	94.382.000,00	DINAS PERIKANAN
	3.25.01.2.07	Pengadaan Barang Milik Daerah Penunjang Urusan Pemerintah Daerah	*Persentase Pemenuhan Sarana dan Prasarana Pendukung Kinerja Perangkat Daerah*	100 Persen			100 Persen	0,00			Memperkuat Infrastruktur Untuk Mendukung Pengembangan Ekonomi Dan Pelayanan Dasar	Peningkatan Perekonomian Upaya pengembangan perkebunan kelapa rakyat dan digitalisasi Pengembangan kawasan terpadu guna menguatkan pembangunan agribisnis	Aparatur Dinas Perikanan	100 Persen	28.676.000,00	DINAS PERIKANAN
	3.25.01.2.07.0001	Pengadaan Kendaraan Perorangan Dinas atau Kendaraan Dinas Jabatan														
			Jumlah Unit Kendaraan Perorangan Dinas atau Kendaraan Dinas Jabatan yang Disediakan	3 Unit			1 Unit	0,00	- Kab. Indragiri Hilir, Semua Kecamatan, Semua Kel/Desa	DANA TRANSFER UMUM-DANA ALOKASI UMUM	Memperkuat Infrastruktur Untuk Mendukung Pengembangan Ekonomi Dan Pelayanan Dasar	Peningkatan Perekonomian Upaya pengembangan perkebunan kelapa rakyat dan digitalisasi Pengembangan kawasan terpadu guna menguatkan pembangunan agribisnis	Aparatur Dinas Perikanan	3 Unit	28.676.000,00	DINAS PERIKANAN

NO	KODE	URUSAN / BIDANG URUSAN / PROGRAM / KEGIATAN / SUB KEGIATAN	INDIKATOR PROGRAM / KEGIATAN / SUB KEGIATAN	TARGET AKHIR PERIODE RENSTRA OPD	REALISASI CAPAIAN RENJA OPD TAHUN 2022	PRAKIRAAN CAPAIAN TARGET RENJA OPD TAHUN 2023	CAPAIAN KINERJA DAN KERANGKA PENDANAAN						KELOMPOK SASARAN	PRAKIRAAN MAJU RENCANA TAHUN 2025		PERANGKAT DAERAH PENANGGUNG JAWAB
							TARGET 2024	PAGU INDIKATIF (Rp)	LOKASI	SUMBER DANA	PRIORITAS			TARGET	PAGU INDIKATIF (Rp)	
											NASIONAL	DAERAH				
1	2	3	4	5	6	7	8	9	10	11	12	13	14	15	16	17
	3.25.01.2.08	Penyediaan Jasa Penunjang Urusan Pemerintahan Daerah	*Persentase Ketersediaan Jasa Penunjang Operasional Kantor*	100 Persen			100 Persen	334.146.325,00			Memperkuat Infrastruktur Untuk Mendukung Pengembangan Ekonomi Dan Pelayanan Dasar	Peningkatan Perekonomian Upaya pengembangan perkebunan kelapa rakyat dan digitalisasi Pengembangan kawasan terpadu guna menguatkan pembangunan agribisnis	Aparatur Dinas Perikanan	100 Persen	109.183.000,00	DINAS PERIKANAN
	3.25.01.2.08.0001	Penyediaan Jasa Surat Menyurat														
			Jumlah Laporan Penyediaan Jasa Surat Menyurat	600 Laporan			600 Laporan	1.500.000,00	- Kab. Indragiri Hilir, Semua Kecamatan, Semua Kel/Desa	DANA TRANSFER UMUM-DANA ALOKASI UMUM	Memperkuat Infrastruktur Untuk Mendukung Pengembangan Ekonomi Dan Pelayanan Dasar	Peningkatan Perekonomian Upaya pengembangan perkebunan kelapa rakyat dan digitalisasi Pengembangan kawasan terpadu guna menguatkan pembangunan agribisnis	Aparatur Dinas Perikanan	600 Laporan	1.347.000,00	DINAS PERIKANAN
	3.25.01.2.08.0002	Penyediaan Jasa Komunikasi, Sumber Daya Air dan Listrik														
			Jumlah Laporan Penyediaan Jasa Komunikasi, Sumber Daya Air dan Listrik yang Disediakan	48 Laporan			48 Laporan	79.800.000,00	- Kab. Indragiri Hilir, Semua Kecamatan, Semua Kel/Desa	DANA TRANSFER UMUM-DANA ALOKASI UMUM	Memperkuat Infrastruktur Untuk Mendukung Pengembangan Ekonomi Dan Pelayanan Dasar	Peningkatan Perekonomian Upaya pengembangan perkebunan kelapa rakyat dan digitalisasi Pengembangan kawasan terpadu guna menguatkan pembangunan agribisnis	Aparatur Dinas Perikanan	48 Laporan	27.990.000,00	DINAS PERIKANAN
	3.25.01.2.08.0004	Penyediaan Jasa Pelayanan Umum Kantor														

NO	KODE	URUSAN / BIDANG URUSAN / PROGRAM / KEGIATAN / SUB KEGIATAN	INDIKATOR PROGRAM / KEGIATAN / SUB KEGIATAN	TARGET AKHIR PERIODE RENSTRA OPD	REALISASI CAPAIAN RENJA OPD TAHUN 2022	PRAKIRAAN CAPAIAN TARGET RENJA OPD TAHUN 2023	CAPAIAN KINERJA DAN KERANGKA PENDANAAN						KELOMPOK SASARAN	PRAKIRAAN MAJU RENCANA TAHUN 2025		PERANGKAT DAERAH PENANGGUNG JAWAB
							TARGET 2024	PAGU INDIKATIF (Rp)	LOKASI	SUMBER DANA	PRIORITAS			TARGET	PAGU INDIKATIF (Rp)	
											NASIONAL	DAERAH				
1	2	3	4	5	6	7	8	9	10	11	12	13	14	15	16	17
			Jumlah Laporan Penyediaan Jasa Pelayanan Umum Kantor yang Disediakan	240 Laporan			180 Laporan	252.846.325,00	- Kab. Indragiri Hilir, Semua Kecamatan, Semua Kel/Desa	DANA TRANSFER UMUM-DANA ALOKASI UMUM	Memperkuat Infrastruktur Untuk Mendukung Pengembangan Ekonomi Dan Pelayanan Dasar	Peningkatan Perekonomian Upaya pengembangan perkebunan kelapa rakyat dan digitalisasi Pengembangan kawasan terpadu guna menguatkan pembangunan agribisnis	Aparatur Dinas Perikanan	240 Laporan	79.846.000,00	DINAS PERIKANAN
	3.25.01.2.09	Pemeliharaan Barang Milik Daerah Penunjang Urusan Pemerintahan Daerah	*Persentase Sarana dan Prasarana pendukung Kinerja Perangkat Daerah yang Terpelihara dengan baik*	100 Persen			100 Persen	175.820.000,00			Memperkuat Infrastruktur Untuk Mendukung Pengembangan Ekonomi Dan Pelayanan Dasar	Peningkatan Perekonomian Upaya pengembangan perkebunan kelapa rakyat dan digitalisasi Pengembangan kawasan terpadu guna menguatkan pembangunan agribisnis	Aparatur Dinas Perikanan	100 Persen	94.381.000,00	DINAS PERIKANAN
	3.25.01.2.09.0001	Penyediaan Jasa Pemeliharaan, Biaya Pemeliharaan, dan Pajak Kendaraan Perorangan Dinas atau Kendaraan Dinas Jabatan														
			Jumlah Kendaraan Perorangan Dinas atau Kendaraan Dinas Jabatan yang Dipelihara dan dibayarkan Pajaknya	5 Unit			5 Unit	100.000.000,00	- Kab. Indragiri Hilir, Semua Kecamatan, Semua Kel/Desa	DANA TRANSFER UMUM-DANA ALOKASI UMUM	Memperkuat Infrastruktur Untuk Mendukung Pengembangan Ekonomi Dan Pelayanan Dasar	Peningkatan Perekonomian Upaya pengembangan perkebunan kelapa rakyat dan digitalisasi Pengembangan kawasan terpadu guna menguatkan pembangunan agribisnis	Aparatur Dinas Perikanan	5 Unit	40.449.000,00	DINAS PERIKANAN
	3.25.01.2.09.0009	Pemeliharaan/Rehabilitasi Gedung Kantor dan Bangunan Lainnya														

NO	KODE	URUSAN / BIDANG URUSAN / PROGRAM / KEGIATAN / SUB KEGIATAN	INDIKATOR PROGRAM / KEGIATAN / SUB KEGIATAN	TARGET AKHIR PERIODE RENSTRA OPD	REALISASI CAPAIAN RENJA OPD TAHUN 2022	PRAKIRAAN CAPAIAN TARGET RENJA OPD TAHUN 2023	CAPAIAN KINERJA DAN KERANGKA PENDANAAN						KELOMPOK SASARAN	PRAKIRAAN MAJU RENCANA TAHUN 2025		PERANGKAT DAERAH PENANGGUNG JAWAB
							TARGET 2024	PAGU INDIKATIF (Rp)	LOKASI	SUMBER DANA	PRIORITAS			TARGET	PAGU INDIKATIF (Rp)	
											NASIONAL	DAERAH				
1	2	3	4	5	6	7	8	9	10	11	12	13	14	15	16	17
			Jumlah Gedung Kantor dan Bangunan Lainnya yang Dipelihara/Direhabilitasi	1 Unit			1 Unit	45.000.000,00	- Kab. Indragiri Hilir, Semua Kecamatan, Semua Kel/Desa	DANA TRANSFER UMUM-DANA ALOKASI UMUM	Memperkuat Infrastruktur Untuk Mendukung Pengembangan Ekonomi Dan Pelayanan Dasar	Peningkatan Perekonomian Upaya pengembangan perkebunan kelapa rakyat dan digitalisasi Pengembangan kawasan terpadu guna menguatkan pembangunan agribisnis	Aparatur Dinas Perikanan	1 Unit	26.966.000,00	DINAS PERIKANAN
	3.25.01.2.09.0010	Pemeliharaan/Rehabilitasi Sarana dan Prasarana Gedung Kantor atau Bangunan Lainnya														
			Jumlah Sarana dan Prasarana Gedung Kantor atau Bangunan Lainnya yang Dipelihara/Direhabilitasi				65 Unit	30.820.000,00	- Kab. Indragiri Hilir, Semua Kecamatan, Semua Kel/Desa	DANA TRANSFER UMUM-DANA ALOKASI UMUM	Memperkuat Infrastruktur Untuk Mendukung Pengembangan Ekonomi Dan Pelayanan Dasar	Peningkatan Perekonomian Upaya pengembangan perkebunan kelapa rakyat dan digitalisasi Pengembangan kawasan terpadu guna menguatkan pembangunan agribisnis	Aparatur Dinas Perikanan		26.966.000,00	DINAS PERIKANAN
2.	**3.25.03**	**PROGRAM PENGELOLAAN PERIKANAN TANGKAP**	***Jumlah produksi perikanan tangkap***	**74000 Ton**			**72000 Ton**	**3.435.559.128,00**						**73000 Ton**	**1.209.452.000,00**	
	3.25.03.2.01	Pengelolaan Penangkapan Ikan di Wilayah Sungai, Danau, Waduk, Rawa, dan Genangan Air Lainnya yang Dapat Diusahakan dalam 1 (Satu) Daerah Kabupaten/ Kota	*Persentase KUB/Kelompok nelayan yang mendapatkan bantuan sapras penangkapan ikan*	95 Persen			95 Persen	2.596.527.740,00			Memperkuat Infrastruktur Untuk Mendukung Pengembangan Ekonomi Dan Pelayanan Dasar	Peningkatan Perekonomian Upaya pengembangan perkebunan kelapa rakyat dan digitalisasi Pengembangan kawasan terpadu guna menguatkan pembangunan agribisnis	KUB/Kelompok Nelayan dan Masyarakat Nelayan	95 Persen	1.116.420.000,00	DINAS PERIKANAN
	3.25.03.2.01.0001	Penyediaan Data dan Informasi Sumber Daya Ikan														

NO	KODE	URUSAN / BIDANG URUSAN / PROGRAM / KEGIATAN / SUB KEGIATAN	INDIKATOR PROGRAM / KEGIATAN / SUB KEGIATAN	TARGET AKHIR PERIODE RENSTRA OPD	REALISASI CAPAIAN RENJA OPD TAHUN 2022	PRAKIRAAN CAPAIAN TARGET RENJA OPD TAHUN 2023	CAPAIAN KINERJA DAN KERANGKA PENDANAAN						KELOMPOK SASARAN	PRAKIRAAN MAJU RENCANA TAHUN 2025		PERANGKAT DAERAH PENANGGUNG JAWAB
							TARGET 2024	PAGU INDIKATIF (Rp)	LOKASI	SUMBER DANA	PRIORITAS			TARGET	PAGU INDIKATIF (Rp)	
											NASIONAL	DAERAH				
1	2	3	4	5	6	7	8	9	10	11	12	13	14	15	16	17
			Jumlah Data dan Informasi Sumber Daya Ikan di Perairan Darat dalam Satu Kabupaten/Kota yang Tersedia	1 Dokumen			1 Dokumen	100.398.180,00	- Kab. Indragiri Hilir, Semua Kecamatan, Semua Kel/Desa	DANA TRANSFER UMUM-DANA ALOKASI UMUM	Memperkuat Infrastruktur Untuk Mendukung Pengembangan Ekonomi Dan Pelayanan Dasar	Peningkatan Perekonomian Upaya pengembangan perkebunan kelapa rakyat dan digitalisasi Pengembangan kawasan terpadu guna menguatkan pembangunan agribisnis	KUB/Kelompok Nelayan dan Masyarakat Nelayan	1 Dokumen	18.876.000,00	DINAS PERIKANAN
	3.25.03.2.01.0003	Penjaminan Ketersediaan Sarana Usaha Perikanan Tangkap														
			Jumlah Sarana Usaha Perikanan Tangkap yang Terjamin dan Tersedia	50 Unit			38 Unit	2.496.129.560,00	- Kab. Indragiri Hilir, Semua Kecamatan, Semua Kel/Desa	DANA TRANSFER UMUM-DANA ALOKASI UMUM	Memperkuat Infrastruktur Untuk Mendukung Pengembangan Ekonomi Dan Pelayanan Dasar	Peningkatan Perekonomian Upaya pengembangan perkebunan kelapa rakyat dan digitalisasi Pengembangan kawasan terpadu guna menguatkan pembangunan agribisnis	KUB/Kelompok Nelayan dan Masyarakat Nelayan	50 Unit	1.097.544.000,00	DINAS PERIKANAN
	3.25.03.2.02	Pemberdayaan Nelayan Kecil dalam Daerah Kabupaten/Kota	*Cakupan Pemberdayaan Nelayan Kecil*	100 Persen			100 Persen	120.000.000,00			Memperkuat Infrastruktur Untuk Mendukung Pengembangan Ekonomi Dan Pelayanan Dasar	Peningkatan Perekonomian Upaya pengembangan perkebunan kelapa rakyat dan digitalisasi Pengembangan kawasan terpadu guna menguatkan pembangunan agribisnis	KUB/Kelompok Nelayan dan Masyarakat Nelayan	100 Persen	45.842.000,00	DINAS PERIKANAN
	3.25.03.2.02.0001	Pengembangan Kapasitas Nelayan Kecil														

NO	KODE	URUSAN / BIDANG URUSAN / PROGRAM / KEGIATAN / SUB KEGIATAN	INDIKATOR PROGRAM / KEGIATAN / SUB KEGIATAN	TARGET AKHIR PERIODE RENSTRA OPD	REALISASI CAPAIAN RENJA OPD TAHUN 2022	PRAKIRAAN CAPAIAN TARGET RENJA OPD TAHUN 2023	CAPAIAN KINERJA DAN KERANGKA PENDANAAN						KELOMPOK SASARAN	PRAKIRAAN MAJU RENCANA TAHUN 2025		PERANGKAT DAERAH PENANGGUNG JAWAB
							TARGET 2024	PAGU INDIKATIF (Rp)	LOKASI	SUMBER DANA	PRIORITAS			TARGET	PAGU INDIKATIF (Rp)	
											NASIONAL	DAERAH				
1	2	3	4	5	6	7	8	9	10	11	12	13	14	15	16	17
			Jumlah Nelayan Kecil yang Meningkat Kapasitasnya	20 Orang			20 Orang	120.000.000,00	- Kab. Indragiri Hilir, Semua Kecamatan, Semua Kel/Desa	DANA TRANSFER UMUM-DANA ALOKASI UMUM	Memperkuat Infrastruktur Untuk Mendukung Pengembangan Ekonomi Dan Pelayanan Dasar	Peningkatan Perekonomian Upaya pengembangan perkebunan kelapa rakyat dan digitalisasi Pengembangan kawasan terpadu guna menguatkan pembangunan agribisnis	KUB/Kelompok Nelayan dan Masyarakat Nelayan	20 Orang	26.966.000,00	DINAS PERIKANAN
	3.25.03.2.02.0002	Pelaksanaan Fasilitasi Pembentukan dan Pengembangan Kelembagaan Nelayan Kecil														
			Jumlah Kelompok Nelayan Kecil yang Difasilitasi Pembentukan dan Pengembangan Kelembagaannya	5 Kelompok			5 Kelompok	0,00	- Kab. Indragiri Hilir, Semua Kecamatan, Semua Kel/Desa	-	Memperkuat Infrastruktur Untuk Mendukung Pengembangan Ekonomi Dan Pelayanan Dasar	Peningkatan Perekonomian Upaya pengembangan perkebunan kelapa rakyat dan digitalisasi Pengembangan kawasan terpadu guna menguatkan pembangunan agribisnis	KUB/Kelompok Nelayan dan Masyarakat Nelayan	5 Kelompok	18.876.000,00	DINAS PERIKANAN
	3.25.03.2.03	Pengelolaan dan Penyelenggaraan Tempat Pelelangan Ikan (TPI)	*Persentase TPI sesuai standar*	80 Persen			80 Persen	719.031.388,00			Memperkuat Infrastruktur Untuk Mendukung Pengembangan Ekonomi Dan Pelayanan Dasar	Peningkatan Perekonomian Upaya pengembangan perkebunan kelapa rakyat dan digitalisasi Pengembangan kawasan terpadu guna menguatkan pembangunan agribisnis	KUB/Kelompok Nelayan dan Masyarakat	80 Persen	47.190.000,00	DINAS PERIKANAN
	3.25.03.2.03.0001	Penetapan Prosedur Pengelolaan dan Penyelenggaraan Tempat Pelelangan Ikan (TPI)														

NO	KODE	URUSAN / BIDANG URUSAN / PROGRAM / KEGIATAN / SUB KEGIATAN	INDIKATOR PROGRAM / KEGIATAN / SUB KEGIATAN	TARGET AKHIR PERIODE RENSTRA OPD	REALISASI CAPAIAN RENJA OPD TAHUN 2022	PRAKIRAAN CAPAIAN TARGET RENJA OPD TAHUN 2023	CAPAIAN KINERJA DAN KERANGKA PENDANAAN						KELOMPOK SASARAN	PRAKIRAAN MAJU RENCANA TAHUN 2025		PERANGKAT DAERAH PENANGGUNG JAWAB
							TARGET 2024	PAGU INDIKATIF (Rp)	LOKASI	SUMBER DANA	PRIORITAS			TARGET	PAGU INDIKATIF (Rp)	
											NASIONAL	DAERAH				
1	2	3	4	5	6	7	8	9	10	11	12	13	14	15	16	17
			Jumlah SOP Pengelolaan dan Penyelenggaraan Tempat Pelelangan Ikan (TPI)	1 Dokumen			1 Dokumen	15.460.000,00	- Kab. Indragiri Hilir, Semua Kecamatan, Semua Kel/Desa	DANA TRANSFER UMUM-DANA ALOKASI UMUM	Memperkuat Infrastruktur Untuk Mendukung Pengembangan Ekonomi Dan Pelayanan Dasar	Peningkatan Perekonomian Upaya pengembangan perkebunan kelapa rakyat dan digitalisasi Pengembangan kawasan terpadu guna menguatkan pembangunan agribisnis	KUB/Kelompok Nelayan dan Masyarakat	1 Dokumen	13.483.000,00	DINAS PERIKANAN
	3.25.03.2.03.0002	Pelayanan Penyelenggaraan Tempat Pelelangan Ikan (TPI)														
			Jumlah Layanan dalam rangka Penyelenggaraan Tempat Pelelangan Ikan (TPI)	3 Layanan			3 Layanan	703.571.388,00	- Kab. Indragiri Hilir, Semua Kecamatan, Semua Kel/Desa	DANA TRANSFER UMUM-DANA ALOKASI UMUM	Memperkuat Infrastruktur Untuk Mendukung Pengembangan Ekonomi Dan Pelayanan Dasar	Peningkatan Perekonomian Upaya pengembangan perkebunan kelapa rakyat dan digitalisasi Pengembangan kawasan terpadu guna menguatkan pembangunan agribisnis	KUB/Kelompok Nelayan dan Masyarakat	3 Layanan	33.707.000,00	DINAS PERIKANAN
3.	**3.25.04**	**PROGRAM PENGELOLAAN PERIKANAN BUDIDAYA**	***Jumlah Total Produksi Perikanan Budidaya***	**5400 Ton**			**5000 Ton**	**946.060.436,00**						**5200 Ton**	**587.800.000,00**	
	3.25.04.2.01	Penerbitan Izin Usaha Perikanan di Bidang Pembudidayaan Ikan yang Usahanya dalam 1 (Satu) Daerah Kabupaten/Kota	*Persentase pembudidayaan ikan yang memiliki izin usaha budidaya perikanan*	90 Persen			80 Persen	26.168.274,00			Memperkuat Infrastruktur Untuk Mendukung Pengembangan Ekonomi Dan Pelayanan Dasar	Peningkatan Perekonomian Upaya pengembangan perkebunan kelapa rakyat dan digitalisasi Pengembangan kawasan terpadu guna menguatkan pembangunan agribisnis	Pokdakan dan Masyarakat Pembudidaya	90 Persen	22.855.000,00	DINAS PERIKANAN
	3.25.04.2.01.0001	Penetapan Persyaratan dan Prosedur Penerbitan Izin Usaha Perikanan Bidang Pembudidayaan Ikan yang Usahanya, Lokasi, dan/atau Manfaat atau Dampak Negatifnya dalam 1 (Satu) Daerah Kabupaten/Kota yang Menggunakan Teknologi Sederhana, Semi Intensif, dan Intensif, serta Tidak Menggunakan Modal Asing dan/atau Tenaga Kerja Asing														

NO	KODE	URUSAN / BIDANG URUSAN / PROGRAM / KEGIATAN / SUB KEGIATAN	INDIKATOR PROGRAM / KEGIATAN / SUB KEGIATAN	TARGET AKHIR PERIODE RENSTRA OPD	REALISASI CAPAIAN RENJA OPD TAHUN 2022	PRAKIRAAN CAPAIAN TARGET RENJA OPD TAHUN 2023	CAPAIAN KINERJA DAN KERANGKA PENDANAAN						KELOMPOK SASARAN	PRAKIRAAN MAJU RENCANA TAHUN 2025		PERANGKAT DAERAH PENANGGUNG JAWAB
							TARGET 2024	PAGU INDIKATIF (Rp)	LOKASI	SUMBER DANA	PRIORITAS			TARGET	PAGU INDIKATIF (Rp)	
											NASIONAL	DAERAH				
1	2	3	4	5	6	7	8	9	10	11	12	13	14	15	16	17
			Jumlah Rekomendasi Persyaratan dan Prosedur Penerbitan Izin Usaha Perikanan Bidang Pembudidayaan Ikan yang Usahanya, Lokasi, dan/atau Manfaat atau Dampak Negatifnya dalam 1 (Satu) Daerah Kabupaten/Kota yang Menggunakan Teknologi Sederhana, Semi Intensif, dan Intensif, Serta Tidak Menggunakan Modal Asing dan/atau Tenaga Kerja Asing	35 Rekomendasi			15 Rekomendasi	26.168.274,00	- Kab. Indragiri Hilir, Semua Kecamatan, Semua Kel/Desa	DANA TRANSFER UMUM-DANA ALOKASI UMUM	Memperkuat Infrastruktur Untuk Mendukung Pengembangan Ekonomi Dan Pelayanan Dasar	Peningkatan Perekonomian Upaya pengembangan perkebunan kelapa rakyat dan digitalisasi Pengembangan kawasan terpadu guna menguatkan pembangunan agribisnis	Pokdakan dan Masyarakat Pembudidaya	20 Rekomendasi	22.855.000,00	DINAS PERIKANAN
	3.25.04.2.02	Pemberdayaan Pembudi Daya Ikan Kecil	*Cakupan Pemberdayaan Pembudidaya*	90 Persen			90 Persen	84.894.699,00			Memperkuat Infrastruktur Untuk Mendukung Pengembangan Ekonomi Dan Pelayanan Dasar	Peningkatan Perekonomian Upaya pengembangan perkebunan kelapa rakyat dan digitalisasi Pengembangan kawasan terpadu guna menguatkan pembangunan agribisnis	Pokdakan dan Masyarakat Pembudidaya	90 Persen	87.639.000,00	DINAS PERIKANAN
	3.25.04.2.02.0001	Pengembangan Kapasitas Pembudi Daya Ikan Kecil														
			Jumlah Kelompok Pembudi Daya Ikan Kecil yang Mengikuti Pengembangan Kapasitas	4 Kelompok			3 Kelompok	84.894.699,00	- Kab. Indragiri Hilir, Semua Kecamatan, Semua Kel/Desa	DANA TRANSFER UMUM-DANA ALOKASI UMUM	Memperkuat Infrastruktur Untuk Mendukung Pengembangan Ekonomi Dan Pelayanan Dasar	Peningkatan Perekonomian Upaya pengembangan perkebunan kelapa rakyat dan digitalisasi Pengembangan kawasan terpadu guna menguatkan pembangunan agribisnis	Pokdakan dan Masyarakat Pembudidaya	3 Kelompok	26.966.000,00	DINAS PERIKANAN
	3.25.04.2.02.0002	Pelaksanaan Fasilitasi Pembentukan dan Pengembangan Kelembagaan Pembudi Daya Ikan Kecil														

NO	KODE	URUSAN / BIDANG URUSAN / PROGRAM / KEGIATAN / SUB KEGIATAN	INDIKATOR PROGRAM / KEGIATAN / SUB KEGIATAN	TARGET AKHIR PERIODE RENSTRA OPD	REALISASI CAPAIAN RENJA OPD TAHUN 2022	PRAKIRAAN CAPAIAN TARGET RENJA OPD TAHUN 2023	CAPAIAN KINERJA DAN KERANGKA PENDANAAN						KELOMPOK SASARAN	PRAKIRAAN MAJU RENCANA TAHUN 2025		PERANGKAT DAERAH PENANGGUNG JAWAB
							TARGET 2024	PAGU INDIKATIF (Rp)	LOKASI	SUMBER DANA	PRIORITAS			TARGET	PAGU INDIKATIF (Rp)	
											NASIONAL	DAERAH				
1	2	3	4	5	6	7	8	9	10	11	12	13	14	15	16	17
			Jumlah Kelompok Pembudi Daya Ikan Kecil yang Mengikuti Pembentukan dan Pengembangan Kelembagaan	5 Kelompok			5 Kelompok	0,00	- Kab. Indragiri Hilir, Semua Kecamatan, Semua Kel/Desa	DANA TRANSFER UMUM-DANA ALOKASI UMUM	Memperkuat Infrastruktur Untuk Mendukung Pengembangan Ekonomi Dan Pelayanan Dasar	Peningkatan Perekonomian Upaya pengembangan perkebunan kelapa rakyat dan digitalisasi Pengembangan kawasan terpadu guna menguatkan pembangunan agribisnis	Pokdakan dan Masyarakat Pembudidaya	5 Kelompok	20.224.000,00	DINAS PERIKANAN
	3.25.04.2.02.0004	Pemberian Pendampingan, Kemudahanan Akses Ilmu Pengetahuan, Teknologi dan Informasi, serta Penyelenggaraan Pendidikan dan Pelatihan														
			Jumlah Kelompok Usaha yang Memperoleh Pendampingan, Kemudahanan Akses Ilmu Pengetahuan, Teknologi dan Informasi, Serta Penyelenggaraan Pendidikan dan Pelatihan	3 Kelompok			3 Kelompok	0,00	- Kab. Indragiri Hilir, Semua Kecamatan, Semua Kel/Desa	DANA TRANSFER UMUM-DANA ALOKASI UMUM	Memperkuat Infrastruktur Untuk Mendukung Pengembangan Ekonomi Dan Pelayanan Dasar	Peningkatan Perekonomian Upaya pengembangan perkebunan kelapa rakyat dan digitalisasi Pengembangan kawasan terpadu guna menguatkan pembangunan agribisnis	Pokdakan dan Masyarakat Pembudidaya	3 Kelompok	40.449.000,00	DINAS PERIKANAN
	3.25.04.2.04	Pengelolaan Pembudidayaan Ikan	*Cakupan sarpras pembudidayaan ikan yang tersedia*	90 Persen			90 Persen	834.997.463,00			Memperkuat Infrastruktur Untuk Mendukung Pengembangan Ekonomi Dan Pelayanan Dasar	Peningkatan Perekonomian Upaya pengembangan perkebunan kelapa rakyat dan digitalisasi Pengembangan kawasan terpadu guna menguatkan pembangunan agribisnis	Pokdakan dan Masyarakat Pembudidaya	90 Persen	477.306.000,00	DINAS PERIKANAN
	3.25.04.2.04.0001	Penyediaan Data dan Informasi Pembudidayaan Ikan dalam 1 (Satu) Daerah Kabupaten/Kota														

NO	KODE	URUSAN / BIDANG URUSAN / PROGRAM / KEGIATAN / SUB KEGIATAN	INDIKATOR PROGRAM / KEGIATAN / SUB KEGIATAN	TARGET AKHIR PERIODE RENSTRA OPD	REALISASI CAPAIAN RENJA OPD TAHUN 2022	PRAKIRAAN CAPAIAN TARGET RENJA OPD TAHUN 2023	CAPAIAN KINERJA DAN KERANGKA PENDANAAN						KELOMPOK SASARAN	PRAKIRAAN MAJU RENCANA TAHUN 2025		PERANGKAT DAERAH PENANGGUNG JAWAB
							TARGET 2024	PAGU INDIKATIF (Rp)	LOKASI	SUMBER DANA	PRIORITAS			TARGET	PAGU INDIKATIF (Rp)	
											NASIONAL	DAERAH				
1	2	3	4	5	6	7	8	9	10	11	12	13	14	15	16	17
			Jumlah Data dan Informasi Pembudidayaan Ikan dalam 1 (Satu) Daerah Kabupaten/Kota	1 Dokumen			1 Dokumen	30.875.660,00	- Kab. Indragiri Hilir, Semua Kecamatan, Semua Kel/Desa	DANA TRANSFER UMUM-DANA ALOKASI UMUM	Memperkuat Infrastruktur Untuk Mendukung Pengembangan Ekonomi Dan Pelayanan Dasar	Peningkatan Perekonomian Upaya pengembangan perkebunan kelapa rakyat dan digitalisasi Pengembangan kawasan terpadu guna menguatkan pembangunan agribisnis	Pokdakan dan Masyarakat Pembudidaya	1 Dokumen	26.966.000,00	DINAS PERIKANAN
	3.25.04.2.04.0002	Penyediaan Prasarana Pembudidayaan Ikan dalam 1 (Satu) Daerah Kabupaten/Kota														
			Jumlah Prasarana Pembudidayaan Ikan dalam 1 (Satu) Daerah Kabupaten/Kota	5 Unit			1 Unit	231.000.000,00	- Kab. Indragiri Hilir, Semua Kecamatan, Semua Kel/Desa	DANA TRANSFER UMUM-DANA ALOKASI UMUM	Memperkuat Infrastruktur Untuk Mendukung Pengembangan Ekonomi Dan Pelayanan Dasar	Peningkatan Perekonomian Upaya pengembangan perkebunan kelapa rakyat dan digitalisasi Pengembangan kawasan terpadu guna menguatkan pembangunan agribisnis	Pokdakan dan Masyarakat Pembudidaya	5 Unit	67.416.000,00	DINAS PERIKANAN
	3.25.04.2.04.0003	Penjaminan Ketersediaan Sarana Pembudidayaan Ikan dalam 1 (Satu) Daerah Kabupaten/Kota														
			Jumlah Sarana Pembudidayaan Ikan dalam 1 (Satu) Daerah Kabupaten/Kota	15 Unit			8 Unit	407.056.698,00	- Kab. Indragiri Hilir, Semua Kecamatan, Semua Kel/Desa	DANA TRANSFER UMUM-DANA ALOKASI UMUM	Memperkuat Infrastruktur Untuk Mendukung Pengembangan Ekonomi Dan Pelayanan Dasar	Peningkatan Perekonomian Upaya pengembangan perkebunan kelapa rakyat dan digitalisasi Pengembangan kawasan terpadu guna menguatkan pembangunan agribisnis	Pokdakan dan Masyarakat Pembudidaya	15 Unit	269.666.000,00	DINAS PERIKANAN
	3.25.04.2.04.0004	Pengelolaan Kesehatan Ikan dan Lingkungan Budidaya dalam 1 (Satu) Daerah Kabupaten/Kota														

NO	KODE	URUSAN / BIDANG URUSAN / PROGRAM / KEGIATAN / SUB KEGIATAN	INDIKATOR PROGRAM / KEGIATAN / SUB KEGIATAN	TARGET AKHIR PERIODE RENSTRA OPD	REALISASI CAPAIAN RENJA OPD TAHUN 2022	PRAKIRAAN CAPAIAN TARGET RENJA OPD TAHUN 2023	CAPAIAN KINERJA DAN KERANGKA PENDANAAN						KELOMPOK SASARAN	PRAKIRAAN MAJU RENCANA TAHUN 2025		PERANGKAT DAERAH PENANGGUNG JAWAB
							TARGET 2024	PAGU INDIKATIF (Rp)	LOKASI	SUMBER DANA	PRIORITAS			TARGET	PAGU INDIKATIF (Rp)	
											NASIONAL	DAERAH				
1	2	3	4	5	6	7	8	9	10	11	12	13	14	15	16	17
			Jumlah Hasil Ikan dan Lingkungan Budidaya dalam 1 (Satu) Daerah Kabupaten/Kota yang Teruji Melalui Pengelolaan Kesehatan Ikan	1 Dokumen			1 Dokumen	73.436.311,00	- Kab. Indragiri Hilir, Semua Kecamatan, Semua Kel/Desa	DANA TRANSFER UMUM-DANA ALOKASI UMUM	Memperkuat Infrastruktur Untuk Mendukung Pengembangan Ekonomi Dan Pelayanan Dasar	Peningkatan Perekonomian Upaya pengembangan perkebunan kelapa rakyat dan digitalisasi Pengembangan kawasan terpadu guna menguatkan pembangunan agribisnis	Pokdakan dan Masyarakat Pembudidaya	1 Dokumen	32.359.000,00	DINAS PERIKANAN
	3.25.04.2.04.0005	Pembinaan dan Pemantauan Pembudidayaan Ikan di Darat														
			Jumlah Pembudidaya yang Memperoleh Pembinaan dan Pemantauan Pembudidayaan Ikan di Darat	40 Orang			20 Orang	30.876.000,00	- Kab. Indragiri Hilir, Semua Kecamatan, Semua Kel/Desa	DANA TRANSFER UMUM-DANA ALOKASI UMUM	Memperkuat Infrastruktur Untuk Mendukung Pengembangan Ekonomi Dan Pelayanan Dasar	Peningkatan Perekonomian Upaya pengembangan perkebunan kelapa rakyat dan digitalisasi Pengembangan kawasan terpadu guna menguatkan pembangunan agribisnis	Pokdakan dan Masyarakat Pembudidaya	30 Orang	26.966.000,00	DINAS PERIKANAN
	3.25.04.2.04.0006	Perencanaan, Pengembangan, Pemanfaatan dan Perlindungan Lahan untuk Pembudidayaan Ikan di Darat														
			Luas Lahan untuk Pembudidayaan Ikan di Darat yang Direncanakan, Dikembangkan, Dimanfaatkan dan Dilindungi	6 Ha			6 Ha	61.752.794,00	- Kab. Indragiri Hilir, Semua Kecamatan, Semua Kel/Desa	DANA TRANSFER UMUM-DANA ALOKASI UMUM	Memperkuat Infrastruktur Untuk Mendukung Pengembangan Ekonomi Dan Pelayanan Dasar	Peningkatan Perekonomian Upaya pengembangan perkebunan kelapa rakyat dan digitalisasi Pengembangan kawasan terpadu guna menguatkan pembangunan agribisnis	Pokdakan dan Masyarakat Pembudidaya	6 Ha	53.933.000,00	DINAS PERIKANAN
4.	**3.25.06**	**PROGRAM PENGOLAHAN DAN PEMASARAN HASIL PERIKANAN**	***Ketersediaan pangan dan konsumsi ikan perkapita pertahun***	**40,25 Kg/KAP/ TH**			**40,15 Kg/KAP/ TH**	**167.999.815,00**						**40,20 Kg/KAP/ TH**	**53.932.000,00**	

NO	KODE	URUSAN / BIDANG URUSAN / PROGRAM / KEGIATAN / SUB KEGIATAN	INDIKATOR PROGRAM / KEGIATAN / SUB KEGIATAN	TARGET AKHIR PERIODE RENSTRA OPD	REALISASI CAPAIAN RENJA OPD TAHUN 2022	PRAKIRAAN CAPAIAN TARGET RENJA OPD TAHUN 2023	CAPAIAN KINERJA DAN KERANGKA PENDANAAN						KELOMPOK SASARAN	PRAKIRAAN MAJU RENCANA TAHUN 2025		PERANGKAT DAERAH PENANGGUNG JAWAB
							TARGET 2024	PAGU INDIKATIF (Rp)	LOKASI	SUMBER DANA	PRIORITAS			TARGET	PAGU INDIKATIF (Rp)	
											NASIONAL	DAERAH				
1	2	3	4	5	6	7	8	9	10	11	12	13	14	15	16	17
	3.25.06.2.01	Penerbitan Tanda Daftar Usaha Pengolahan Hasil Perikanan bagi Usaha Skala Mikro dan Kecil	*Persentase pembudidayaan ikan skala mikro dan kecil yang memiliki usaha pengolahan hasil perikanan serta cakupan bahan baku industri pengolahan ikan yang tersedia dan disalurkan*	100 Persen			100 Persen	107.999.815,00			Memperkuat Infrastruktur Untuk Mendukung Pengembangan Ekonomi Dan Pelayanan Dasar	Peningkatan Perekonomian Upaya pengembangan perkebunan kelapa rakyat dan digitalisasi Pengembangan kawasan terpadu guna menguatkan pembangunan agribisnis	KUB/kelompok Nelayan/Pokdakan dan Pelaku Usaha/Masyarakat	100 Persen	26.966.000,00	DINAS PERIKANAN
	3.25.06.2.01.0001	Penyediaan Data dan Informasi Usaha Pemasaran dan Pengolahan Hasil Perikanan dalam 1 (Satu) Daerah Kabupaten/Kota														
			Jumlah Data dan Informasi Usaha Pemasaran dan Pengolahan Hasil Perikanan berdasarkan Skala Usaha dan Risiko	1 Dokumen			1 Dokumen	107.999.815,00	- Kab. Indragiri Hilir, Semua Kecamatan, Semua Kel/Desa	DANA TRANSFER UMUM-DANA ALOKASI UMUM	Memperkuat Infrastruktur Untuk Mendukung Pengembangan Ekonomi Dan Pelayanan Dasar	Peningkatan Perekonomian Upaya pengembangan perkebunan kelapa rakyat dan digitalisasi Pengembangan kawasan terpadu guna menguatkan pembangunan agribisnis	KUB/kelompok Nelayan/Pokdakan dan Pelaku Usaha/Masyarakat	1 Dokumen	26.966.000,00	DINAS PERIKANAN
	3.25.06.2.03	Penyediaan dan Penyaluran Bahan Baku Industri Pengolahan Ikan dalam 1 (Satu) Daerah Kabupaten/ Kota	*Persentase pembudidayaan ikan skala mikro dan kecil yang memiliki usaha pengolahan hasil perikanan serta cakupan bahan baku industri pengolahan ikan tersediadan disalurkan*	100 Persen			100 Persen	60.000.000,00			Memperkuat Infrastruktur Untuk Mendukung Pengembangan Ekonomi Dan Pelayanan Dasar	Peningkatan Perekonomian Upaya pengembangan perkebunan kelapa rakyat dan digitalisasi Pengembangan kawasan terpadu guna menguatkan pembangunan agribisnis	KUB/kelompok Nelayan/Pokdakan dan Pelaku Usaha/Masyarakat	100 Persen	26.966.000,00	DINAS PERIKANAN
	3.25.06.2.03.0001	Peningkatan Ketersediaan Ikan untuk Konsumsi dan Usaha Pengolahan dalam 1 (Satu) Daerah Kabupaten/Kota														

NO	KODE	URUSAN / BIDANG URUSAN / PROGRAM / KEGIATAN / SUB KEGIATAN	INDIKATOR PROGRAM / KEGIATAN / SUB KEGIATAN	TARGET AKHIR PERIODE RENSTRA OPD	REALISASI CAPAIAN RENJA OPD TAHUN 2022	PRAKIRAAN CAPAIAN TARGET RENJA OPD TAHUN 2023	CAPAIAN KINERJA DAN KERANGKA PENDANAAN						KELOMPOK SASARAN	PRAKIRAAN MAJU RENCANA TAHUN 2025		PERANGKAT DAERAH PENANGGUNG JAWAB
							TARGET 2024	PAGU INDIKATIF (Rp)	LOKASI	SUMBER DANA	PRIORITAS			TARGET	PAGU INDIKATIF (Rp)	
											NASIONAL	DAERAH				
1	2	3	4	5	6	7	8	9	10	11	12	13	14	15	16	17
			Jumlah Peningkatan Ketersediaan Ikan untuk Konsumsi dan Usaha Pengolahan Dalam 1 (Satu) Daerah Kabupaten/Kota	56 Ton			48 Ton	60.000.000,00	- Kab. Indragiri Hilir, Semua Kecamatan, Semua Kel/Desa	DANA TRANSFER UMUM-DANA ALOKASI UMUM	Memperkuat Infrastruktur Untuk Mendukung Pengembangan Ekonomi Dan Pelayanan Dasar	Peningkatan Perekonomian Upaya pengembangan perkebunan kelapa rakyat dan digitalisasi Pengembangan kawasan terpadu guna menguatkan pembangunan agribisnis	KUB/kelompok Nelayan/Pokdakan dan Pelaku Usaha/Masyarakat	50 Ton	26.966.000,00	DINAS PERIKANAN
		DINAS PERKEBUNAN						**20.824.802.000,00**							**12.695.310.000,00**	
	3	**URUSAN PEMERINTAHAN PILIHAN**						**20.824.802.000,00**							**12.695.310.000,00**	
	3.27	**URUSAN PEMERINTAHAN BIDANG PERTANIAN**						**20.824.802.000,00**							**12.695.310.000,00**	
1.	**3.27.01**	**PROGRAM PENUNJANG URUSAN PEMERINTAHAN DAERAH KABUPATEN/KOTA**	***Cakupan Penunjang Urusan Pemerintah Daerah yang terpenuhi***	**68,53 %**			**68,53 %**	**9.899.829.693,00**						**68,53 %**	**8.495.183.000,00**	
	3.27.01.2.01	Perencanaan, Penganggaran, dan Evaluasi Kinerja Perangkat Daerah	*Tersedianya dokumen perencanaan daerah*	14 Dokumen			14 Dokumen	453.508.587,00			Memperkuat Infrastruktur Untuk Mendukung Pengembangan Ekonomi Dan Pelayanan Dasar	Peningkatan Perekonomian Upaya pengembangan perkebunan kelapa rakyat dan digitalisasi Pengembangan kawasan terpadu guna menguatkan pembangunan agribisnis	Aparatur Dinas Perkebunan	14 Dokumen	46.951.000,00	DINAS PERKEBUNAN
	3.27.01.2.01.0001	Penyusunan Dokumen Perencanaan Perangkat Daerah														

NO	KODE	URUSAN / BIDANG URUSAN / PROGRAM / KEGIATAN / SUB KEGIATAN	INDIKATOR PROGRAM / KEGIATAN / SUB KEGIATAN	TARGET AKHIR PERIODE RENSTRA OPD	REALISASI CAPAIAN RENJA OPD TAHUN 2022	PRAKIRAAN CAPAIAN TARGET RENJA OPD TAHUN 2023	CAPAIAN KINERJA DAN KERANGKA PENDANAAN						KELOMPOK SASARAN	PRAKIRAAN MAJU RENCANA TAHUN 2025		PERANGKAT DAERAH PENANGGUNG JAWAB
							TARGET 2024	PAGU INDIKATIF (Rp)	LOKASI	SUMBER DANA	PRIORITAS			TARGET	PAGU INDIKATIF (Rp)	
											NASIONAL	DAERAH				
1	2	3	4	5	6	7	8	9	10	11	12	13	14	15	16	17
			Jumlah Dokumen Perencanaan Perangkat Daerah	6 Dokumen			6 Dokumen	337.628.587,00	- Kab. Indragiri Hilir, Semua Kecamatan, Semua Kel/Desa	DANA TRANSFER UMUM-DANA ALOKASI UMUM	Memperkuat Infrastruktur Untuk Mendukung Pengembangan Ekonomi Dan Pelayanan Dasar	Peningkatan Perekonomian Upaya pengembangan perkebunan kelapa rakyat dan digitalisasi Pengembangan kawasan terpadu guna menguatkan pembangunan agribisnis	Aparatur Dinas Perkebunan	6 Dokumen	23.476.000,00	DINAS PERKEBUNAN
	3.27.01.2.01.0006	Koordinasi dan Penyusunan Laporan Capaian Kinerja dan Ikhtisar Realisasi Kinerja SKPD														
			Jumlah Laporan Capaian Kinerja dan Ikhtisar Realisasi Kinerja SKPD dan Laporan Hasil Koordinasi Penyusunan Laporan Capaian Kinerja dan Ikhtisar Realisasi Kinerja SKPD	4 Laporan			4 Laporan	40.880.000,00	- Kab. Indragiri Hilir, Semua Kecamatan, Semua Kel/Desa	DANA TRANSFER UMUM-DANA ALOKASI UMUM	Memperkuat Infrastruktur Untuk Mendukung Pengembangan Ekonomi Dan Pelayanan Dasar	Peningkatan Perekonomian Upaya pengembangan perkebunan kelapa rakyat dan digitalisasi Pengembangan kawasan terpadu guna menguatkan pembangunan agribisnis	Aparatur Dinas Perkebunan	4 Laporan	5.135.000,00	DINAS PERKEBUNAN
	3.27.01.2.01.0007	Evaluasi Kinerja Perangkat Daerah														
			Jumlah Laporan Evaluasi Kinerja Perangkat Daerah	139 Laporan			130 Laporan	75.000.000,00	- Kab. Indragiri Hilir, Semua Kecamatan, Semua Kel/Desa	DANA TRANSFER UMUM-DANA ALOKASI UMUM	Memperkuat Infrastruktur Untuk Mendukung Pengembangan Ekonomi Dan Pelayanan Dasar	Peningkatan Perekonomian Upaya pengembangan perkebunan kelapa rakyat dan digitalisasi Pengembangan kawasan terpadu guna menguatkan pembangunan agribisnis	Aparatur Dinas Perkebunan	133 Laporan	18.340.000,00	DINAS PERKEBUNAN

NO	KODE	URUSAN / BIDANG URUSAN / PROGRAM / KEGIATAN / SUB KEGIATAN	INDIKATOR PROGRAM / KEGIATAN / SUB KEGIATAN	TARGET AKHIR PERIODE RENSTRA OPD	REALISASI CAPAIAN RENJA OPD TAHUN 2022	PRAKIRAAN CAPAIAN TARGET RENJA OPD TAHUN 2023	CAPAIAN KINERJA DAN KERANGKA PENDANAAN						KELOMPOK SASARAN	PRAKIRAAN MAJU RENCANA TAHUN 2025		PERANGKAT DAERAH PENANGGUNG JAWAB
							TARGET 2024	PAGU INDIKATIF (Rp)	LOKASI	SUMBER DANA	PRIORITAS			TARGET	PAGU INDIKATIF (Rp)	
											NASIONAL	DAERAH				
1	2	3	4	5	6	7	8	9	10	11	12	13	14	15	16	17
	3.27.01.2.02	Administrasi Keuangan Perangkat Daerah	*Cakupan Ketersediaan Administrasi Keuangan Perangkat Daerah*	100 Persen			100 Persen	7.352.339.000,00			Memperkuat Infrastruktur Untuk Mendukung Pengembangan Ekonomi Dan Pelayanan Dasar	Peningkatan Perekonomian Upaya pengembangan perkebunan kelapa rakyat dan digitalisasi Pengembangan kawasan terpadu guna menguatkan pembangunan agribisnis	Aparatur Dinas Perkebunan	100 Persen	7.865.364.000,00	DINAS PERKEBUNAN
	3.27.01.2.02.0001	Penyediaan Gaji dan Tunjangan ASN														
			Jumlah Orang yang Menerima Gaji dan Tunjangan ASN	53 Orang/bulan			53 Orang/bulan	7.349.839.000,00	- Kab. Indragiri Hilir, Semua Kecamatan, Semua Kel/Desa	DANA TRANSFER UMUM-DANA ALOKASI UMUM	Memperkuat Infrastruktur Untuk Mendukung Pengembangan Ekonomi Dan Pelayanan Dasar	Peningkatan Perekonomian Upaya pengembangan perkebunan kelapa rakyat dan digitalisasi Pengembangan kawasan terpadu guna menguatkan pembangunan agribisnis	Aparatur Dinas Perkebunan	53 Orang/bulan	7.864.327.000,00	DINAS PERKEBUNAN
	3.27.01.2.02.0005	Koordinasi dan Penyusunan Laporan Keuangan Akhir Tahun SKPD														
			Jumlah Laporan Keuangan Akhir Tahun SKPD dan Laporan Hasil Koordinasi Penyusunan Laporan Keuangan Akhir Tahun SKPD	1 Laporan			1 Laporan	2.500.000,00	- Kab. Indragiri Hilir, Semua Kecamatan, Semua Kel/Desa	DANA TRANSFER UMUM-DANA ALOKASI UMUM	Memperkuat Infrastruktur Untuk Mendukung Pengembangan Ekonomi Dan Pelayanan Dasar	Peningkatan Perekonomian Upaya pengembangan perkebunan kelapa rakyat dan digitalisasi Pengembangan kawasan terpadu guna menguatkan pembangunan agribisnis	Aparatur Dinas Perkebunan	1 Laporan	1.037.000,00	DINAS PERKEBUNAN

NO	KODE	URUSAN / BIDANG URUSAN / PROGRAM / KEGIATAN / SUB KEGIATAN	INDIKATOR PROGRAM / KEGIATAN / SUB KEGIATAN	TARGET AKHIR PERIODE RENSTRA OPD	REALISASI CAPAIAN RENJA OPD TAHUN 2022	PRAKIRAAN CAPAIAN TARGET RENJA OPD TAHUN 2023	CAPAIAN KINERJA DAN KERANGKA PENDANAAN						KELOMPOK SASARAN	PRAKIRAAN MAJU RENCANA TAHUN 2025		PERANGKAT DAERAH PENANGGUNG JAWAB
							TARGET 2024	PAGU INDIKATIF (Rp)	LOKASI	SUMBER DANA	PRIORITAS			TARGET	PAGU INDIKATIF (Rp)	
											NASIONAL	DAERAH				
1	2	3	4	5	6	7	8	9	10	11	12	13	14	15	16	17
	3.27.01.2.03	Administrasi Barang Milik Daerah pada Perangkat Daerah	*Cakupan Ketersediaan Administrasi dan Sarana Prasarana Perangkat Daerah*	100 Persen			100 Persen	287.492.907,00			Memperkuat Infrastruktur Untuk Mendukung Pengembangan Ekonomi Dan Pelayanan Dasar	Peningkatan Perekonomian Upaya pengembangan perkebunan kelapa rakyat dan digitalisasi Pengembangan kawasan terpadu guna menguatkan pembangunan agribisnis	Aparatur Dinas Perkebunan	100 Persen	66.027.000,00	DINAS PERKEBUNAN
	3.27.01.2.03.0002	Pengamanan Barang Milik Daerah SKPD														
			Jumlah Dokumen Pengamanan Barang Milik Daerah SKPD	4 Dokumen			4 Dokumen	57.600.000,00	- Kab. Indragiri Hilir, Semua Kecamatan, Semua Kel/Desa	DANA TRANSFER UMUM-DANA ALOKASI UMUM	Memperkuat Infrastruktur Untuk Mendukung Pengembangan Ekonomi Dan Pelayanan Dasar	Peningkatan Perekonomian Upaya pengembangan perkebunan kelapa rakyat dan digitalisasi Pengembangan kawasan terpadu guna menguatkan pembangunan agribisnis	Aparatur Dinas Perkebunan	4 Dokumen	11.004.000,00	DINAS PERKEBUNAN
	3.27.01.2.03.0006	Penatausahaan Barang Milik Daerah pada SKPD														
			Jumlah Laporan Penatausahaan Barang Milik Daerah pada SKPD	20 Laporan			5 Laporan	229.892.907,00	- Kab. Indragiri Hilir, Semua Kecamatan, Semua Kel/Desa	DANA TRANSFER UMUM-DANA ALOKASI UMUM	Memperkuat Infrastruktur Untuk Mendukung Pengembangan Ekonomi Dan Pelayanan Dasar	Peningkatan Perekonomian Upaya pengembangan perkebunan kelapa rakyat dan digitalisasi Pengembangan kawasan terpadu guna menguatkan pembangunan agribisnis	Aparatur Dinas Perkebunan	10 Laporan	55.023.000,00	DINAS PERKEBUNAN

NO	KODE	URUSAN / BIDANG URUSAN / PROGRAM / KEGIATAN / SUB KEGIATAN	INDIKATOR PROGRAM / KEGIATAN / SUB KEGIATAN	TARGET AKHIR PERIODE RENSTRA OPD	REALISASI CAPAIAN RENJA OPD TAHUN 2022	PRAKIRAAN CAPAIAN TARGET RENJA OPD TAHUN 2023	CAPAIAN KINERJA DAN KERANGKA PENDANAAN						KELOMPOK SASARAN	PRAKIRAAN MAJU RENCANA TAHUN 2025		PERANGKAT DAERAH PENANGGUNG JAWAB
							TARGET 2024	PAGU INDIKATIF (Rp)	LOKASI	SUMBER DANA	PRIORITAS			TARGET	PAGU INDIKATIF (Rp)	
											NASIONAL	DAERAH				
1	2	3	4	5	6	7	8	9	10	11	12	13	14	15	16	17
	3.27.01.2.05	Administrasi Kepegawaian Perangkat Daerah	*Jumlah ASN yang mengikuti Pelatihan atau Diklat*	13 Orang			3 Orang	35.639.500,00			Memperkuat Infrastruktur Untuk Mendukung Pengembangan Ekonomi Dan Pelayanan Dasar	Peningkatan Perekonomian Upaya pengembangan perkebunan kelapa rakyat dan digitalisasi Pengembangan kawasan terpadu guna menguatkan pembangunan agribisnis	Aparatur Dinas Perkebunan	4 Orang	14.672.000,00	DINAS PERKEBUNAN
	3.27.01.2.05.0001	Peningkatan Sarana dan Prasarana Disiplin Pegawai														
			Jumlah Unit Peningkatan Sarana dan Prasarana Disiplin Pegawai	5 Unit			1 Unit	10.400.000,00	- Kab. Indragiri Hilir, Semua Kecamatan, Semua Kel/Desa	DANA TRANSFER UMUM-DANA ALOKASI UMUM	Memperkuat Infrastruktur Untuk Mendukung Pengembangan Ekonomi Dan Pelayanan Dasar	Peningkatan Perekonomian Upaya pengembangan perkebunan kelapa rakyat dan digitalisasi Pengembangan kawasan terpadu guna menguatkan pembangunan agribisnis	Aparatur Dinas Perkebunan	2 Unit	9.170.000,00	DINAS PERKEBUNAN
	3.27.01.2.05.0009	Pendidikan dan Pelatihan Pegawai Berdasarkan Tugas dan Fungsi														
			Jumlah Pegawai Berdasarkan Tugas dan Fungsi yang Mengikuti Pendidikan dan Pelatihan	9 Orang			3 Orang	25.239.500,00	- Kab. Indragiri Hilir, Semua Kecamatan, Semua Kel/Desa	DANA TRANSFER UMUM-DANA ALOKASI UMUM	Memperkuat Infrastruktur Untuk Mendukung Pengembangan Ekonomi Dan Pelayanan Dasar	Peningkatan Perekonomian Upaya pengembangan perkebunan kelapa rakyat dan digitalisasi Pengembangan kawasan terpadu guna menguatkan pembangunan agribisnis	Aparatur Dinas Perkebunan	3 Orang	5.502.000,00	DINAS PERKEBUNAN

NO	KODE	URUSAN / BIDANG URUSAN / PROGRAM / KEGIATAN / SUB KEGIATAN	INDIKATOR PROGRAM / KEGIATAN / SUB KEGIATAN	TARGET AKHIR PERIODE RENSTRA OPD	REALISASI CAPAIAN RENJA OPD TAHUN 2022	PRAKIRAAN CAPAIAN TARGET RENJA OPD TAHUN 2023	CAPAIAN KINERJA DAN KERANGKA PENDANAAN						KELOMPOK SASARAN	PRAKIRAAN MAJU RENCANA TAHUN 2025		PERANGKAT DAERAH PENANGGUNG JAWAB
							TARGET 2024	PAGU INDIKATIF (Rp)	LOKASI	SUMBER DANA	PRIORITAS			TARGET	PAGU INDIKATIF (Rp)	
											NASIONAL	DAERAH				
1	2	3	4	5	6	7	8	9	10	11	12	13	14	15	16	17
	3.27.01.2.06	Administrasi Umum Perangkat Daerah	*Jumlah administrasi umum yang disediakan*	440 Jenis			244 Jenis	913.032.473,00			Memperkuat Infrastruktur Untuk Mendukung Pengembangan Ekonomi Dan Pelayanan Dasar	Peningkatan Perekonomian Upaya pengembangan perkebunan kelapa rakyat dan digitalisasi Pengembangan kawasan terpadu guna menguatkan pembangunan agribisnis	Aparatur Dinas Perkebunan	302 Jenis	218.256.000,00	DINAS PERKEBUNAN
	3.27.01.2.06.0001	Penyediaan Komponen Instalasi Listrik/Penerangan Bangunan Kantor														
			Jumlah Paket Komponen Instalasi Listrik/Penerangan Bangunan Kantor yang Disediakan	3 Paket			3 Paket	24.180.000,00	- Kab. Indragiri Hilir, Semua Kecamatan, Semua Kel/Desa	DANA TRANSFER UMUM-DANA ALOKASI UMUM	Memperkuat Infrastruktur Untuk Mendukung Pengembangan Ekonomi Dan Pelayanan Dasar	Peningkatan Perekonomian Upaya pengembangan perkebunan kelapa rakyat dan digitalisasi Pengembangan kawasan terpadu guna menguatkan pembangunan agribisnis	Aparatur Dinas Perkebunan	3 Paket	3.668.000,00	DINAS PERKEBUNAN
	3.27.01.2.06.0002	Penyediaan Peralatan dan Perlengkapan Kantor														
			Jumlah Paket Peralatan dan Perlengkapan Kantor yang Disediakan	70 Paket			20 Paket	39.999.598,00	- Kab. Indragiri Hilir, Semua Kecamatan, Semua Kel/Desa	DANA TRANSFER UMUM-DANA ALOKASI UMUM	Memperkuat Infrastruktur Untuk Mendukung Pengembangan Ekonomi Dan Pelayanan Dasar	Peningkatan Perekonomian Upaya pengembangan perkebunan kelapa rakyat dan digitalisasi Pengembangan kawasan terpadu guna menguatkan pembangunan agribisnis	Aparatur Dinas Perkebunan	25 Paket	36.681.000,00	DINAS PERKEBUNAN
	3.27.01.2.06.0004	Penyediaan Bahan Logistik Kantor														

NO	KODE	URUSAN / BIDANG URUSAN / PROGRAM / KEGIATAN / SUB KEGIATAN	INDIKATOR PROGRAM / KEGIATAN / SUB KEGIATAN	TARGET AKHIR PERIODE RENSTRA OPD	REALISASI CAPAIAN RENJA OPD TAHUN 2022	PRAKIRAAN CAPAIAN TARGET RENJA OPD TAHUN 2023	CAPAIAN KINERJA DAN KERANGKA PENDANAAN						KELOMPOK SASARAN	PRAKIRAAN MAJU RENCANA TAHUN 2025		PERANGKAT DAERAH PENANGGUNG JAWAB
							TARGET 2024	PAGU INDIKATIF (Rp)	LOKASI	SUMBER DANA	PRIORITAS			TARGET	PAGU INDIKATIF (Rp)	
											NASIONAL	DAERAH				
1	2	3	4	5	6	7	8	9	10	11	12	13	14	15	16	17
			Jumlah Paket Bahan Logistik Kantor yang Disediakan	2 Paket			2 Paket	165.094.500,00	- Kab. Indragiri Hilir, Semua Kecamatan, Semua Kel/Desa	DANA TRANSFER UMUM-DANA ALOKASI UMUM	Memperkuat Infrastruktur Untuk Mendukung Pengembangan Ekonomi Dan Pelayanan Dasar	Peningkatan Perekonomian Upaya pengembangan perkebunan kelapa rakyat dan digitalisasi Pengembangan kawasan terpadu guna menguatkan pembangunan agribisnis	Aparatur Dinas Perkebunan	2 Paket	27.511.000,00	DINAS PERKEBUNAN
	3.27.01.2.06.0005	Penyediaan Barang Cetakan dan Penggandaan														
			Jumlah Paket Barang Cetakan dan Penggandaan yang Disediakan	23 Paket			25 Paket	19.192.375,00	- Kab. Indragiri Hilir, Semua Kecamatan, Semua Kel/Desa	DANA TRANSFER UMUM-DANA ALOKASI UMUM	Memperkuat Infrastruktur Untuk Mendukung Pengembangan Ekonomi Dan Pelayanan Dasar	Peningkatan Perekonomian Upaya pengembangan perkebunan kelapa rakyat dan digitalisasi Pengembangan kawasan terpadu guna menguatkan pembangunan agribisnis	Aparatur Dinas Perkebunan	8 Paket	3.668.000,00	DINAS PERKEBUNAN
	3.27.01.2.06.0006	Penyediaan Bahan Bacaan dan Peraturan Perundang-undangan														
			Jumlah Dokumen Bahan Bacaan dan Peraturan Perundang-Undangan yang Disediakan	42 Dokumen			14 Dokumen	15.000.000,00	- Kab. Indragiri Hilir, Semua Kecamatan, Semua Kel/Desa	DANA TRANSFER UMUM-DANA ALOKASI UMUM	Memperkuat Infrastruktur Untuk Mendukung Pengembangan Ekonomi Dan Pelayanan Dasar	Peningkatan Perekonomian Upaya pengembangan perkebunan kelapa rakyat dan digitalisasi Pengembangan kawasan terpadu guna menguatkan pembangunan agribisnis	Aparatur Dinas Perkebunan	14 Dokumen	18.340.000,00	DINAS PERKEBUNAN
	3.27.01.2.06.0009	Penyelenggaraan Rapat Koordinasi dan Konsultasi SKPD														

NO	KODE	URUSAN / BIDANG URUSAN / PROGRAM / KEGIATAN / SUB KEGIATAN	INDIKATOR PROGRAM / KEGIATAN / SUB KEGIATAN	TARGET AKHIR PERIODE RENSTRA OPD	REALISASI CAPAIAN RENJA OPD TAHUN 2022	PRAKIRAAN CAPAIAN TARGET RENJA OPD TAHUN 2023	CAPAIAN KINERJA DAN KERANGKA PENDANAAN						KELOMPOK SASARAN	PRAKIRAAN MAJU RENCANA TAHUN 2025		PERANGKAT DAERAH PENANGGUNG JAWAB
							TARGET 2024	PAGU INDIKATIF (Rp)	LOKASI	SUMBER DANA	PRIORITAS			TARGET	PAGU INDIKATIF (Rp)	
											NASIONAL	DAERAH				
1	2	3	4	5	6	7	8	9	10	11	12	13	14	15	16	17
			Jumlah Laporan Penyelenggaraan Rapat Koordinasi dan Konsultasi SKPD	300 Laporan			200 Laporan	649.566.000,00	- Kab. Indragiri Hilir, Semua Kecamatan, Semua Kel/Desa	DANA TRANSFER UMUM-DANA ALOKASI UMUM	Memperkuat Infrastruktur Untuk Mendukung Pengembangan Ekonomi Dan Pelayanan Dasar	Peningkatan Perekonomian Upaya pengembangan perkebunan kelapa rakyat dan digitalisasi Pengembangan kawasan terpadu guna menguatkan pembangunan agribisnis	Aparatur Dinas Perkebunan	250 Laporan	128.388.000,00	DINAS PERKEBUNAN
	3.27.01.2.07	Pengadaan Barang Milik Daerah Penunjang Urusan Pemerintah Daerah	*Jumlah barang milik pemerintah yang disediakan*	72 Jenis			24 Jenis	93.526.600,00			Memperkuat Infrastruktur Untuk Mendukung Pengembangan Ekonomi Dan Pelayanan Dasar	Peningkatan Perekonomian Upaya pengembangan perkebunan kelapa rakyat dan digitalisasi Pengembangan kawasan terpadu guna menguatkan pembangunan agribisnis	Aparatur Dinas Perkebunan	24 Jenis	60.522.000,00	DINAS PERKEBUNAN
	3.27.01.2.07.0001	Pengadaan Kendaraan Perorangan Dinas atau Kendaraan Dinas Jabatan														
			Jumlah Unit Kendaraan Perorangan Dinas atau Kendaraan Dinas Jabatan yang Disediakan	8 Unit			2 Unit	29.036.000,00	- Kab. Indragiri Hilir, Semua Kecamatan, Semua Kel/Desa	DANA TRANSFER UMUM-DANA ALOKASI UMUM	Memperkuat Infrastruktur Untuk Mendukung Pengembangan Ekonomi Dan Pelayanan Dasar	Peningkatan Perekonomian Upaya pengembangan perkebunan kelapa rakyat dan digitalisasi Pengembangan kawasan terpadu guna menguatkan pembangunan agribisnis	Aparatur Dinas Perkebunan	3 Unit	18.340.000,00	DINAS PERKEBUNAN
	3.27.01.2.07.0005	Pengadaan Mebel														

NO	KODE	URUSAN / BIDANG URUSAN / PROGRAM / KEGIATAN / SUB KEGIATAN	INDIKATOR PROGRAM / KEGIATAN / SUB KEGIATAN	TARGET AKHIR PERIODE RENSTRA OPD	REALISASI CAPAIAN RENJA OPD TAHUN 2022	PRAKIRAAN CAPAIAN TARGET RENJA OPD TAHUN 2023	CAPAIAN KINERJA DAN KERANGKA PENDANAAN						KELOMPOK SASARAN	PRAKIRAAN MAJU RENCANA TAHUN 2025		PERANGKAT DAERAH PENANGGUNG JAWAB
							TARGET 2024	PAGU INDIKATIF (Rp)	LOKASI	SUMBER DANA	PRIORITAS			TARGET	PAGU INDIKATIF (Rp)	
											NASIONAL	DAERAH				
1	2	3	4	5	6	7	8	9	10	11	12	13	14	15	16	17
			Jumlah Paket Mebel yang Disediakan	26 Unit			30 Unit	25.350.600,00	- Kab. Indragiri Hilir, Semua Kecamatan, Semua Kel/Desa	DANA TRANSFER UMUM-DANA ALOKASI UMUM	Memperkuat Infrastruktur Untuk Mendukung Pengembangan Ekonomi Dan Pelayanan Dasar	Peningkatan Perekonomian Upaya pengembangan perkebunan kelapa rakyat dan digitalisasi Pengembangan kawasan terpadu guna menguatkan pembangunan agribisnis	Aparatur Dinas Perkebunan	6 Unit	9.170.000,00	DINAS PERKEBUNAN
	3.27.01.2.07.0006	Pengadaan Peralatan dan Mesin Lainnya														
			Jumlah Unit Peralatan dan Mesin Lainnya yang Disediakan	8 Unit			1 Unit	29.140.000,00	- Kab. Indragiri Hilir, Semua Kecamatan, Semua Kel/Desa	DANA TRANSFER UMUM-DANA ALOKASI UMUM	Memperkuat Infrastruktur Untuk Mendukung Pengembangan Ekonomi Dan Pelayanan Dasar	Peningkatan Perekonomian Upaya pengembangan perkebunan kelapa rakyat dan digitalisasi Pengembangan kawasan terpadu guna menguatkan pembangunan agribisnis	Aparatur Dinas Perkebunan	1 Unit	14.672.000,00	DINAS PERKEBUNAN
	3.27.01.2.07.0010	Pengadaan Sarana dan Prasarana Gedung Kantor atau Bangunan Lainnya														
			Jumlah Unit Sarana dan Prasarana Gedung Kantor atau Bangunan Lainnya yang Disediakan	3 Unit			1 Unit	10.000.000,00	- Kab. Indragiri Hilir, Semua Kecamatan, Semua Kel/Desa	DANA TRANSFER UMUM-DANA ALOKASI UMUM	Memperkuat Infrastruktur Untuk Mendukung Pengembangan Ekonomi Dan Pelayanan Dasar	Peningkatan Perekonomian Upaya pengembangan perkebunan kelapa rakyat dan digitalisasi Pengembangan kawasan terpadu guna menguatkan pembangunan agribisnis	Aparatur Dinas Perkebunan	1 Unit	18.340.000,00	DINAS PERKEBUNAN

NO	KODE	URUSAN / BIDANG URUSAN / PROGRAM / KEGIATAN / SUB KEGIATAN	INDIKATOR PROGRAM / KEGIATAN / SUB KEGIATAN	TARGET AKHIR PERIODE RENSTRA OPD	REALISASI CAPAIAN RENJA OPD TAHUN 2022	PRAKIRAAN CAPAIAN TARGET RENJA OPD TAHUN 2023	CAPAIAN KINERJA DAN KERANGKA PENDANAAN						KELOMPOK SASARAN	PRAKIRAAN MAJU RENCANA TAHUN 2025		PERANGKAT DAERAH PENANGGUNG JAWAB
							TARGET 2024	PAGU INDIKATIF (Rp)	LOKASI	SUMBER DANA	PRIORITAS			TARGET	PAGU INDIKATIF (Rp)	
											NASIONAL	DAERAH				
1	2	3	4	5	6	7	8	9	10	11	12	13	14	15	16	17
	3.27.01.2.08	Penyediaan Jasa Penunjang Urusan Pemerintahan Daerah	*Jumlah jasa penunjang urusan kantor yang disediakan*	93 Jenis			31 Jenis	545.768.800,00			Memperkuat Infrastruktur Untuk Mendukung Pengembangan Ekonomi Dan Pelayanan Dasar	Peningkatan Perekonomian Upaya pengembangan perkebunan kelapa rakyat dan digitalisasi Pengembangan kawasan terpadu guna menguatkan pembangunan agribisnis	Aparatur Dinas Perkebunan	31 Jenis	128.937.000,00	DINAS PERKEBUNAN
	3.27.01.2.08.0001	Penyediaan Jasa Surat Menyurat														
			Jumlah Laporan Penyediaan Jasa Surat Menyurat	4 Laporan			1 Laporan	2.500.000,00	- Kab. Indragiri Hilir, Semua Kecamatan, Semua Kel/Desa	DANA TRANSFER UMUM-DANA ALOKASI UMUM	Memperkuat Infrastruktur Untuk Mendukung Pengembangan Ekonomi Dan Pelayanan Dasar	Peningkatan Perekonomian Upaya pengembangan perkebunan kelapa rakyat dan digitalisasi Pengembangan kawasan terpadu guna menguatkan pembangunan agribisnis	Aparatur Dinas Perkebunan	1 Laporan	550.000,00	DINAS PERKEBUNAN
	3.27.01.2.08.0002	Penyediaan Jasa Komunikasi, Sumber Daya Air dan Listrik														
			Jumlah Laporan Penyediaan Jasa Komunikasi, Sumber Daya Air dan Listrik yang Disediakan	12 Laporan			3 Laporan	185.260.000,00	- Kab. Indragiri Hilir, Semua Kecamatan, Semua Kel/Desa	DANA TRANSFER UMUM-DANA ALOKASI UMUM	Memperkuat Infrastruktur Untuk Mendukung Pengembangan Ekonomi Dan Pelayanan Dasar	Peningkatan Perekonomian Upaya pengembangan perkebunan kelapa rakyat dan digitalisasi Pengembangan kawasan terpadu guna menguatkan pembangunan agribisnis	Aparatur Dinas Perkebunan	3 Laporan	41.267.000,00	DINAS PERKEBUNAN
	3.27.01.2.08.0004	Penyediaan Jasa Pelayanan Umum Kantor														

NO	KODE	URUSAN / BIDANG URUSAN / PROGRAM / KEGIATAN / SUB KEGIATAN	INDIKATOR PROGRAM / KEGIATAN / SUB KEGIATAN	TARGET AKHIR PERIODE RENSTRA OPD	REALISASI CAPAIAN RENJA OPD TAHUN 2022	PRAKIRAAN CAPAIAN TARGET RENJA OPD TAHUN 2023	CAPAIAN KINERJA DAN KERANGKA PENDANAAN						KELOMPOK SASARAN	PRAKIRAAN MAJU RENCANA TAHUN 2025		PERANGKAT DAERAH PENANGGUNG JAWAB
							TARGET 2024	PAGU INDIKATIF (Rp)	LOKASI	SUMBER DANA	PRIORITAS			TARGET	PAGU INDIKATIF (Rp)	
											NASIONAL	DAERAH				
1	2	3	4	5	6	7	8	9	10	11	12	13	14	15	16	17
			Jumlah Laporan Penyediaan Jasa Pelayanan Umum Kantor yang Disediakan	108 Laporan			29 Laporan	358.008.800,00	- Kab. Indragiri Hilir, Semua Kecamatan, Semua Kel/Desa	DANA TRANSFER UMUM-DANA ALOKASI UMUM	Memperkuat Infrastruktur Untuk Mendukung Pengembangan Ekonomi Dan Pelayanan Dasar	Peningkatan Perekonomian Upaya pengembangan perkebunan kelapa rakyat dan digitalisasi Pengembangan kawasan terpadu guna menguatkan pembangunan agribisnis	Aparatur Dinas Perkebunan	27 Laporan	87.120.000,00	DINAS PERKEBUNAN
	3.27.01.2.09	Pemeliharaan Barang Milik Daerah Penunjang Urusan Pemerintahan Daerah	*Jumlah pemeliharaan barang milik daerah yang disediakan*	72 Jenis			24 Jenis	216.521.826,00			Memperkuat Infrastruktur Untuk Mendukung Pengembangan Ekonomi Dan Pelayanan Dasar	Peningkatan Perekonomian Optimalisasi perlindungan sosial dan pemberdayaan masyarakat dalam rangka pengentasan kemiskinan	Aparatur Dinas Perkebunan	24 Jenis	76.114.000,00	DINAS PERKEBUNAN
	3.27.01.2.09.0001	Penyediaan Jasa Pemeliharaan, Biaya Pemeliharaan, dan Pajak Kendaraan Perorangan Dinas atau Kendaraan Dinas Jabatan														
			Jumlah Kendaraan Perorangan Dinas atau Kendaraan Dinas Jabatan yang Dipelihara dan dibayarkan Pajaknya	3 Unit			4 Unit	126.012.095,00	- Kab. Indragiri Hilir, Semua Kecamatan, Semua Kel/Desa	DANA TRANSFER UMUM-DANA ALOKASI UMUM	Memperkuat Infrastruktur Untuk Mendukung Pengembangan Ekonomi Dan Pelayanan Dasar	Peningkatan Perekonomian Optimalisasi perlindungan sosial dan pemberdayaan masyarakat dalam rangka pengentasan kemiskinan	Aparatur Dinas Perkebunan	3 Unit	22.926.000,00	DINAS PERKEBUNAN
	3.27.01.2.09.0006	Pemeliharaan Peralatan dan Mesin Lainnya														
			Jumlah Peralatan dan Mesin Lainnya yang Dipelihara	60 Unit			20 Unit	38.000.000,00	- Kab. Indragiri Hilir, Semua Kecamatan, Semua Kel/Desa	DANA TRANSFER UMUM-DANA ALOKASI UMUM	Memperkuat Infrastruktur Untuk Mendukung Pengembangan Ekonomi Dan Pelayanan Dasar	Peningkatan Perekonomian Optimalisasi perlindungan sosial dan pemberdayaan masyarakat dalam rangka pengentasan kemiskinan	Aparatur Dinas Perkebunan	20 Unit	7.336.000,00	DINAS PERKEBUNAN
	3.27.01.2.09.0010	Pemeliharaan/Rehabilitasi Sarana dan Prasarana Gedung Kantor atau Bangunan Lainnya														

NO	KODE	URUSAN / BIDANG URUSAN / PROGRAM / KEGIATAN / SUB KEGIATAN	INDIKATOR PROGRAM / KEGIATAN / SUB KEGIATAN	TARGET AKHIR PERIODE RENSTRA OPD	REALISASI CAPAIAN RENJA OPD TAHUN 2022	PRAKIRAAN CAPAIAN TARGET RENJA OPD TAHUN 2023	CAPAIAN KINERJA DAN KERANGKA PENDANAAN						KELOMPOK SASARAN	PRAKIRAAN MAJU RENCANA TAHUN 2025		PERANGKAT DAERAH PENANGGUNG JAWAB
							TARGET 2024	PAGU INDIKATIF (Rp)	LOKASI	SUMBER DANA	PRIORITAS			TARGET	PAGU INDIKATIF (Rp)	
											NASIONAL	DAERAH				
1	2	3	4	5	6	7	8	9	10	11	12	13	14	15	16	17
			Jumlah Sarana dan Prasarana Gedung Kantor atau Bangunan Lainnya yang Dipelihara/Direhabilitasi	4 Unit			1 Unit	52.509.731,00	- Kab. Indragiri Hilir, Semua Kecamatan, Semua Kel/Desa	DANA TRANSFER UMUM-DANA ALOKASI UMUM	Memperkuat Infrastruktur Untuk Mendukung Pengembangan Ekonomi Dan Pelayanan Dasar	Peningkatan Perekonomian Upaya pengembangan perkebunan kelapa rakyat dan digitalisasi Pengembangan kawasan terpadu guna menguatkan pembangunan agribisnis	Aparatur Dinas Perkebunan	1 Unit	45.852.000,00	DINAS PERKEBUNAN
	3.27.01.2.13	Penataan Organisasi	*Jumlah dokumen pengelolaan kelembagaan dan analisis jabatan*	2 Dokumen			2 Dokumen	2.000.000,00			Memperkuat Infrastruktur Untuk Mendukung Pengembangan Ekonomi Dan Pelayanan Dasar	Peningkatan Perekonomian Upaya pengembangan perkebunan kelapa rakyat dan digitalisasi Pengembangan kawasan terpadu guna menguatkan pembangunan agribisnis	Aparatur Dinas Perkebunan	2 Dokumen	18.340.000,00	DINAS PERKEBUNAN
	3.27.01.2.13.0001	Pengelolaan Kelembagaan dan Analisis Jabatan														
			Jumlah Dokumen Pengelolaan Kelembagaan dan Analisis Jabatan	2 Dokumen			5 Dokumen	2.000.000,00	- Kab. Indragiri Hilir, Semua Kecamatan, Semua Kel/Desa	DANA TRANSFER UMUM-DANA ALOKASI UMUM	Memperkuat Infrastruktur Untuk Mendukung Pengembangan Ekonomi Dan Pelayanan Dasar	Peningkatan Perekonomian Upaya pengembangan perkebunan kelapa rakyat dan digitalisasi Pengembangan kawasan terpadu guna menguatkan pembangunan agribisnis	Aparatur Dinas Perkebunan	2 Dokumen	18.340.000,00	DINAS PERKEBUNAN
2.	**3.27.02**	**PROGRAM PENYEDIAAN DAN PENGEMBANGAN SARANA PERTANIAN**	***Persentase ketersediaan dan Pengembangan Sarana Perkebunan***	**50 %**			**42,50 %**	**1.340.606.307,00**						**50 %**	**440.187.000,00**	

NO	KODE	URUSAN / BIDANG URUSAN / PROGRAM / KEGIATAN / SUB KEGIATAN	INDIKATOR PROGRAM / KEGIATAN / SUB KEGIATAN	TARGET AKHIR PERIODE RENSTRA OPD	REALISASI CAPAIAN RENJA OPD TAHUN 2022	PRAKIRAAN CAPAIAN TARGET RENJA OPD TAHUN 2023	CAPAIAN KINERJA DAN KERANGKA PENDANAAN						KELOMPOK SASARAN	PRAKIRAAN MAJU RENCANA TAHUN 2025		PERANGKAT DAERAH PENANGGUNG JAWAB
							TARGET 2024	PAGU INDIKATIF (Rp)	LOKASI	SUMBER DANA	PRIORITAS			TARGET	PAGU INDIKATIF (Rp)	
											NASIONAL	DAERAH				
1	2	3	4	5	6	7	8	9	10	11	12	13	14	15	16	17
	3.27.02.2.01	Pengawasan Penggunaan Sarana Pertanian	*Jumlah sarana dan prasarana pertanian yang diawasi dan dikelola*	50 Jenis			15 Jenis	1.060.105.307,00			Memperkuat Infrastruktur Untuk Mendukung Pengembangan Ekonomi Dan Pelayanan Dasar	Peningkatan Perekonomian Upaya pengembangan perkebunan kelapa rakyat dan digitalisasi Pengembangan kawasan terpadu guna menguatkan pembangunan agribisnis	Petani dan Kelompok Tani	17 Jenis	330.141.000,00	DINAS PERKEBUNAN
	3.27.02.2.01.0001	Pengawasan Penggunaan Sarana Pendukung Pertanian Sesuai dengan Komoditas, Teknologi dan Spesifik Lokasi														
			Jumlah Pengawasan Penggunaan Sarana Pendukung Pertanian Sesuai dengan Komoditas, Teknologi dan Spesifik Lokasi	8 Laporan			2 Laporan	118.000.000,00	- Kab. Indragiri Hilir, Semua Kecamatan, Semua Kel/Desa	DANA TRANSFER UMUM-DANA ALOKASI UMUM	Memperkuat Infrastruktur Untuk Mendukung Pengembangan Ekonomi Dan Pelayanan Dasar	Peningkatan Perekonomian Upaya pengembangan perkebunan kelapa rakyat dan digitalisasi Pengembangan kawasan terpadu guna menguatkan pembangunan agribisnis	Petani dan Kelompok Tani	3 Laporan	55.023.000,00	DINAS PERKEBUNAN
	3.27.02.2.01.0002	Pendampingan Penggunaan Sarana Pendukung Pertanian														
			Jumlah Pendampingan Penggunaan Sarana Pendukung Pertanian	42 Laporan			13 Laporan	942.105.307,00	- Kab. Indragiri Hilir, Semua Kecamatan, Semua Kel/Desa	DANA TRANSFER UMUM-DANA ALOKASI UMUM	Memperkuat Infrastruktur Untuk Mendukung Pengembangan Ekonomi Dan Pelayanan Dasar	Peningkatan Perekonomian Upaya pengembangan perkebunan kelapa rakyat dan digitalisasi Pengembangan kawasan terpadu guna menguatkan pembangunan agribisnis	Petani dan Kelompok Tani	14 Laporan	275.118.000,00	DINAS PERKEBUNAN

NO	KODE	URUSAN / BIDANG URUSAN / PROGRAM / KEGIATAN / SUB KEGIATAN	INDIKATOR PROGRAM / KEGIATAN / SUB KEGIATAN	TARGET AKHIR PERIODE RENSTRA OPD	REALISASI CAPAIAN RENJA OPD TAHUN 2022	PRAKIRAAN CAPAIAN TARGET RENJA OPD TAHUN 2023	CAPAIAN KINERJA DAN KERANGKA PENDANAAN						KELOMPOK SASARAN	PRAKIRAAN MAJU RENCANA TAHUN 2025		PERANGKAT DAERAH PENANGGUNG JAWAB
							TARGET 2024	PAGU INDIKATIF (Rp)	LOKASI	SUMBER DANA	PRIORITAS			TARGET	PAGU INDIKATIF (Rp)	
											NASIONAL	DAERAH				
1	2	3	4	5	6	7	8	9	10	11	12	13	14	15	16	17
	3.27.02.2.02	Pengelolaan Sumber Daya Genetik (SDG) Hewan, Tumbuhan, dan Mikro Organisme Kewenangan Kabupaten/Kota	*Jumlah varietas tanaman perkebunan yang ditingkatkan mutu genetiknya*	16 Varietas			4 Varietas	280.501.000,00			Memperkuat Infrastruktur Untuk Mendukung Pengembangan Ekonomi Dan Pelayanan Dasar	Peningkatan Perekonomian Upaya pengembangan perkebunan kelapa rakyat dan digitalisasi Pengembangan kawasan terpadu guna menguatkan pembangunan agribisnis	Petani dan Kelompok Tani	6 Varietas	110.046.000,00	DINAS PERKEBUNAN
	3.27.02.2.02.0002	Peningkatan Kualitas SDG Hewan/Tanaman														
			Jumlah Pelaksanaan Peningkatan Kualitas SDG Hewan/Tanaman	5 Dokumen			1 Dokumen	125.500.000,00	- Kab. Indragiri Hilir, Semua Kecamatan, Semua Kel/Desa	DANA TRANSFER UMUM-DANA ALOKASI UMUM	Memperkuat Infrastruktur Untuk Mendukung Pengembangan Ekonomi Dan Pelayanan Dasar	Peningkatan Perekonomian Upaya pengembangan perkebunan kelapa rakyat dan digitalisasi Pengembangan kawasan terpadu guna menguatkan pembangunan agribisnis	Petani dan Kelompok Tani	2 Dokumen	55.023.000,00	DINAS PERKEBUNAN
	3.27.02.2.02.0003	Pemanfaatan SDG Hewan/Tanaman														
			Jumlah Pemanfaatan SDG Hewan/Tanaman	6 Dokumen			2 Dokumen	155.001.000,00	- Kab. Indragiri Hilir, Semua Kecamatan, Semua Kel/Desa	DANA TRANSFER UMUM-DANA ALOKASI UMUM	Memperkuat Infrastruktur Untuk Mendukung Pengembangan Ekonomi Dan Pelayanan Dasar	Peningkatan Perekonomian Upaya pengembangan perkebunan kelapa rakyat dan digitalisasi Pengembangan kawasan terpadu guna menguatkan pembangunan agribisnis	Petani dan Kelompok Tani	2 Dokumen	55.023.000,00	DINAS PERKEBUNAN
3.	**3.27.03**	**PROGRAM PENYEDIAAN DAN PENGEMBANGAN PRASARANA PERTANIAN**	***Persentase ketersediaan dan pengembangan prasarana perkebunan***	**45,66 Persen**			**45,33 Persen**	**7.018.354.000,00**						**45,44 Persen**	**2.971.275.000,00**	

NO	KODE	URUSAN / BIDANG URUSAN / PROGRAM / KEGIATAN / SUB KEGIATAN	INDIKATOR PROGRAM / KEGIATAN / SUB KEGIATAN	TARGET AKHIR PERIODE RENSTRA OPD	REALISASI CAPAIAN RENJA OPD TAHUN 2022	PRAKIRAAN CAPAIAN TARGET RENJA OPD TAHUN 2023	CAPAIAN KINERJA DAN KERANGKA PENDANAAN						KELOMPOK SASARAN	PRAKIRAAN MAJU RENCANA TAHUN 2025		PERANGKAT DAERAH PENANGGUNG JAWAB
							TARGET 2024	PAGU INDIKATIF (Rp)	LOKASI	SUMBER DANA	PRIORITAS			TARGET	PAGU INDIKATIF (Rp)	
											NASIONAL	DAERAH				
1	2	3	4	5	6	7	8	9	10	11	12	13	14	15	16	17
	3.27.03.2.01	Pengembangan Prasarana Pertanian	*Jumlah dokumen kawasan pembangunan komoditas perkebunan*	15 Dokumen			8 Dokumen	288.001.000,00			Memperkuat Infrastruktur Untuk Mendukung Pengembangan Ekonomi Dan Pelayanan Dasar	Peningkatan Perekonomian Upaya pengembangan perkebunan kelapa rakyat dan digitalisasi Pengembangan kawasan terpadu guna menguatkan pembangunan agribisnis	Petani dan Kelompok Tani	10 Dokumen	201.750.000,00	DINAS PERKEBUNAN
	3.27.03.2.01.0003	Koordinasi dan Sinkronisasi Prasarana Pendukung Pertanian Lainnya														
			Jumlah Koordinasi dan Sinkronisasi Prasarana Pendukung Pertanian Lainnya	9 Laporan			2 Laporan	204.001.000,00	- Kab. Indragiri Hilir, Semua Kecamatan, Semua Kel/Desa	DANA TRANSFER UMUM-DANA ALOKASI UMUM	Memperkuat Infrastruktur Untuk Mendukung Pengembangan Ekonomi Dan Pelayanan Dasar	Peningkatan Perekonomian Upaya pengembangan perkebunan kelapa rakyat dan digitalisasi Pengembangan kawasan terpadu guna menguatkan pembangunan agribisnis	Petani dan Kelompok Tani	3 Laporan	73.364.000,00	DINAS PERKEBUNAN
	3.27.03.2.01.0015	Pengelolaan Lahan Pertanian Pangan Berkelanjutan/LP2B, Kawasan Pertanian Pangan Berkelanjutan/KP2B dan Lahan Cadangan Pertanian Pangan Berkelanjutan/LCP2B di Kabupaten/Kota														
			Lahan Pertanian Pangan Berkelanjutan/LP2B, Kawasan Pertanian Pangan Berkelanjutan/KP2B dan Lahan Cadangan Pertanian Pangan Berkelanjutan/LCP2B yang dikelola	7 Dokumen			2 Dokumen	84.000.000,00	- Kab. Indragiri Hilir, Semua Kecamatan, Semua Kel/Desa	DANA TRANSFER UMUM-DANA ALOKASI UMUM	Memperkuat Infrastruktur Untuk Mendukung Pengembangan Ekonomi Dan Pelayanan Dasar	Peningkatan Perekonomian Upaya pengembangan perkebunan kelapa rakyat dan digitalisasi Pengembangan kawasan terpadu guna menguatkan pembangunan agribisnis	Petani dan Kelompok Tani	2 Dokumen	36.681.000,00	DINAS PERKEBUNAN
	3.27.03.2.01.0017	Penyusunan Action Plan Pengembangan Prasarana, Sarana, Kawasan Pertanian														

NO	KODE	URUSAN / BIDANG URUSAN / PROGRAM / KEGIATAN / SUB KEGIATAN	INDIKATOR PROGRAM / KEGIATAN / SUB KEGIATAN	TARGET AKHIR PERIODE RENSTRA OPD	REALISASI CAPAIAN RENJA OPD TAHUN 2022	PRAKIRAAN CAPAIAN TARGET RENJA OPD TAHUN 2023	CAPAIAN KINERJA DAN KERANGKA PENDANAAN						KELOMPOK SASARAN	PRAKIRAAN MAJU RENCANA TAHUN 2025		PERANGKAT DAERAH PENANGGUNG JAWAB
							TARGET 2024	PAGU INDIKATIF (Rp)	LOKASI	SUMBER DANA	PRIORITAS			TARGET	PAGU INDIKATIF (Rp)	
											NASIONAL	DAERAH				
1	2	3	4	5	6	7	8	9	10	11	12	13	14	15	16	17
			Jumlah Action Plan Pengembangan Prasarana, Sarana, Kawasan Pertanian	15 Dokumen			5 Dokumen	0,00	- Kab. Indragiri Hilir, Semua Kecamatan, Semua Kel/Desa	DANA TRANSFER UMUM-DANA ALOKASI UMUM	Memperkuat Infrastruktur Untuk Mendukung Pengembangan Ekonomi Dan Pelayanan Dasar	Peningkatan Perekonomian Upaya pengembangan perkebunan kelapa rakyat dan digitalisasi Pengembangan kawasan terpadu guna menguatkan pembangunan agribisnis	Petani dan Kelompok Tani	5 Dokumen	91.705.000,00	DINAS PERKEBUNAN
	3.27.03.2.02	Pembangunan Prasarana Pertanian	*Jumlah Prasarana Pertanian yang dibangun*	165 Unit			72 Unit	6.730.353.000,00			Memperkuat Infrastruktur Untuk Mendukung Pengembangan Ekonomi Dan Pelayanan Dasar	Peningkatan Perekonomian Upaya pengembangan perkebunan kelapa rakyat dan digitalisasi Pengembangan kawasan terpadu guna menguatkan pembangunan agribisnis	Petani dan Kelompok Tani	85 Unit	2.769.525.000,00	DINAS PERKEBUNAN
	3.27.03.2.02.0003	Pembangunan, Rehabilitasi dan Pemeliharaan Jalan Usaha Tani														
			Jalan Usaha Tani yang Dibangun, Direhabilitasi dan Dipelihara	30 Unit			31 Unit	863.852.400,00	- Kab. Indragiri Hilir, Semua Kecamatan, Semua Kel/Desa	DANA TRANSFER UMUM-DANA ALOKASI UMUM	Memperkuat Infrastruktur Untuk Mendukung Pengembangan Ekonomi Dan Pelayanan Dasar	Peningkatan Perekonomian Upaya pengembangan perkebunan kelapa rakyat dan digitalisasi Pengembangan kawasan terpadu guna menguatkan pembangunan agribisnis	Petani dan Kelompok Tani	10 Unit	91.705.000,00	DINAS PERKEBUNAN
	3.27.03.2.02.0006	Pembangunan, Rehabilitasi dan Pemeliharaan Pintu Air														

NO	KODE	URUSAN / BIDANG URUSAN / PROGRAM / KEGIATAN / SUB KEGIATAN	INDIKATOR PROGRAM / KEGIATAN / SUB KEGIATAN	TARGET AKHIR PERIODE RENSTRA OPD	REALISASI CAPAIAN RENJA OPD TAHUN 2022	PRAKIRAAN CAPAIAN TARGET RENJA OPD TAHUN 2023	CAPAIAN KINERJA DAN KERANGKA PENDANAAN						KELOMPOK SASARAN	PRAKIRAAN MAJU RENCANA TAHUN 2025		PERANGKAT DAERAH PENANGGUNG JAWAB
							TARGET 2024	PAGU INDIKATIF (Rp)	LOKASI	SUMBER DANA	PRIORITAS			TARGET	PAGU INDIKATIF (Rp)	
											NASIONAL	DAERAH				
1	2	3	4	5	6	7	8	9	10	11	12	13	14	15	16	17
			Jumlah Pintu Air yang Dibangun, Direhabilitasi dan Dipelihara	22 Unit			5 Unit	0,00	- Kab. Indragiri Hilir, Semua Kecamatan, Semua Kel/Desa	DANA TRANSFER UMUM-DANA ALOKASI UMUM	Memperkuat Infrastruktur Untuk Mendukung Pengembangan Ekonomi Dan Pelayanan Dasar	Peningkatan Perekonomian Peningkatan sistem pengawasan dan pengendalian internal penyelenggaraan pemerintahan	Petani dan Kelompok Tani	7 Unit	183.411.000,00	DINAS PERKEBUNAN
	3.27.03.2.02.0009	Pembangunan, Rehabilitasi dan Pemeliharaan Prasarana Pertanian Lainnya														
			Jumlah Prasarana Pertanian Lainnya yang Dibangun, Direhabilitasi dan Dipelihara	27 Unit			8 Unit	335.353.000,00	- Kab. Indragiri Hilir, Semua Kecamatan, Semua Kel/Desa	DANA TRANSFER UMUM-DANA ALOKASI UMUM	Memperkuat Infrastruktur Untuk Mendukung Pengembangan Ekonomi Dan Pelayanan Dasar	Peningkatan Perekonomian Upaya pengembangan perkebunan kelapa rakyat dan digitalisasi Pengembangan kawasan terpadu guna menguatkan pembangunan agribisnis	Petani dan Kelompok Tani	9 Unit	1.027.109.000,00	DINAS PERKEBUNAN
	3.27.03.2.02.0010	Rehabilitasi dan Pemeliharaan Jaringan Irigasi Usaha Tani														
			Jumlah jaringan irigasi usaha tani yang direhabilitasi	150 Unit			35 Unit	5.531.147.600,00	- Kab. Indragiri Hilir, Semua Kecamatan, Semua Kel/Desa	DANA TRANSFER UMUM-DANA ALOKASI UMUM	Memperkuat Infrastruktur Untuk Mendukung Pengembangan Ekonomi Dan Pelayanan Dasar	Peningkatan Perekonomian Peningkatan sistem pengawasan dan pengendalian internal penyelenggaraan pemerintahan	Petani dan Kelompok Tani	50 Unit	1.467.300.000,00	DINAS PERKEBUNAN
4.	**3.27.05**	**PROGRAM PENGENDALIAN DAN PENANGGULANGAN BENCANA PERTANIAN**	***Persentase pengendalian dan penanggulangan bencana pertanian***	**35 %**			**25 %**	**579.004.000,00**						**30 %**	**330.139.000,00**	

NO	KODE	URUSAN / BIDANG URUSAN / PROGRAM / KEGIATAN / SUB KEGIATAN	INDIKATOR PROGRAM / KEGIATAN / SUB KEGIATAN	TARGET AKHIR PERIODE RENSTRA OPD	REALISASI CAPAIAN RENJA OPD TAHUN 2022	PRAKIRAAN CAPAIAN TARGET RENJA OPD TAHUN 2023	CAPAIAN KINERJA DAN KERANGKA PENDANAAN						KELOMPOK SASARAN	PRAKIRAAN MAJU RENCANA TAHUN 2025		PERANGKAT DAERAH PENANGGUNG JAWAB
							TARGET 2024	PAGU INDIKATIF (Rp)	LOKASI	SUMBER DANA	PRIORITAS			TARGET	PAGU INDIKATIF (Rp)	
											NASIONAL	DAERAH				
1	2	3	4	5	6	7	8	9	10	11	12	13	14	15	16	17
	3.27.05.2.01	Pengendalian dan Penanggulangan Bencana Pertanian Kabupaten/Kota	*Produktivitas hasil perkebunan*	2,5 Ton/Ha/Tahun			2,2 Ton/Ha/Tahun	579.004.000,00			Membangun Lingkungan Hidup, Meningkatkan Ketahanan Bencana Dan Perubahan Iklim	Peningkatan Perekonomian Upaya pengembangan perkebunan kelapa rakyat dan digitalisasi Pengembangan kawasan terpadu guna menguatkan pembangunan agribisnis	Petani dan Kelompok Tani	2,3 Ton/Ha/Tahun	330.139.000,00	DINAS PERKEBUNAN
	3.27.05.2.01.0001	Pengendalian Organisme Pengganggu Tumbuhan (OPT) Tanaman Pangan, Hortikultura, dan Perkebunan														
			Jumlah Luas Serangan Organisme Pengganggu Tumbuhan (OPT) Tanaman Pangan, Hortikultura, dan Perkebunan yang Dikendalikan	2500 Ha			700 Ha	144.000.000,00	- Kab. Indragiri Hilir, Semua Kecamatan, Semua Kel/Desa	DANA TRANSFER UMUM-DANA ALOKASI UMUM	Membangun Lingkungan Hidup, Meningkatkan Ketahanan Bencana Dan Perubahan Iklim	Peningkatan Perekonomian Upaya pengembangan perkebunan kelapa rakyat dan digitalisasi Pengembangan kawasan terpadu guna menguatkan pembangunan agribisnis	Petani dan Kelompok Tani	800 Ha	55.023.000,00	DINAS PERKEBUNAN
	3.27.05.2.01.0002	Penanganan Dampak Perubahan Iklim (DPI) Tanaman Pangan, Hortikultura, dan Perkebunan														
			Jumlah Area Terdampak Perubahan Iklim (DPI) Tanaman Pangan, Hortikultura, dan Perkebunan yang Ditangani	60 Ha			15 Ha	185.000.000,00	- Kab. Indragiri Hilir, Semua Kecamatan, Semua Kel/Desa	DANA TRANSFER UMUM-DANA ALOKASI UMUM	Membangun Lingkungan Hidup, Meningkatkan Ketahanan Bencana Dan Perubahan Iklim	Peningkatan Perekonomian Upaya pengembangan perkebunan kelapa rakyat dan digitalisasi Pengembangan kawasan terpadu guna menguatkan pembangunan agribisnis	Petani dan Kelompok Tani	20 Ha	91.705.000,00	DINAS PERKEBUNAN
	3.27.05.2.01.0006	Penanggulangan Pasca Bencana Alam Bidang Tanaman Pangan, Hortikultura dan Perkebunan														

NO	KODE	URUSAN / BIDANG URUSAN / PROGRAM / KEGIATAN / SUB KEGIATAN	INDIKATOR PROGRAM / KEGIATAN / SUB KEGIATAN	TARGET AKHIR PERIODE RENSTRA OPD	REALISASI CAPAIAN RENJA OPD TAHUN 2022	PRAKIRAAN CAPAIAN TARGET RENJA OPD TAHUN 2023	CAPAIAN KINERJA DAN KERANGKA PENDANAAN						KELOMPOK SASARAN	PRAKIRAAN MAJU RENCANA TAHUN 2025		PERANGKAT DAERAH PENANGGUNG JAWAB
							TARGET 2024	PAGU INDIKATIF (Rp)	LOKASI	SUMBER DANA	PRIORITAS			TARGET	PAGU INDIKATIF (Rp)	
											NASIONAL	DAERAH				
1	2	3	4	5	6	7	8	9	10	11	12	13	14	15	16	17
			Jumlah penanggulangan pasca bencana alam bidang tanaman pangan, hortikultura dan perkebunan	900 Laporan			200 Laporan	250.004.000,00	- Kab. Indragiri Hilir, Semua Kecamatan, Semua Kel/Desa	DANA TRANSFER UMUM-DANA ALOKASI UMUM	Membangun Lingkungan Hidup, Meningkatkan Ketahanan Bencana Dan Perubahan Iklim	Peningkatan Perekonomian Upaya pengembangan perkebunan kelapa rakyat dan digitalisasi Pengembangan kawasan terpadu guna menguatkan pembangunan agribisnis	Petani dan Kelompok Tani	300 Laporan	183.411.000,00	DINAS PERKEBUNAN
5.	**3.27.06**	**PROGRAM PERIZINAN USAHA PERTANIAN**	***Cakupan Rekomendasi Izin Usaha Pertanian yang diterbitkan dan evaluasi***	**88 %**			**82 %**	**225.000.000,00**						**85 %**	**55.023.000,00**	
	3.27.06.2.01	Penerbitan Izin Usaha Pertanian yang Kegiatan Usahanya dalam Daerah Kabupaten/Kota	*Cakupan Rekomendasi Izin Usaha Pertanian yang diterbitkan dan Evaluasi*	20 Persen			3 Persen	225.000.000,00			Memperkuat Infrastruktur Untuk Mendukung Pengembangan Ekonomi Dan Pelayanan Dasar	Peningkatan Perekonomian Upaya pengembangan perkebunan kelapa rakyat dan digitalisasi Pengembangan kawasan terpadu guna menguatkan pembangunan agribisnis	Perusahaaan	5 Persen	55.023.000,00	DINAS PERKEBUNAN
	3.27.06.2.01.0005	Pembinaan dan Pengawasan Penerapan standar dan Izin Usaha Pertanian														
			Jumlah izin usaha pertanian yang dibina dan diawasi	9 Laporan			5 Laporan	225.000.000,00	- Kab. Indragiri Hilir, Semua Kecamatan, Semua Kel/Desa	DANA TRANSFER UMUM-DANA ALOKASI UMUM	Memperkuat Infrastruktur Untuk Mendukung Pengembangan Ekonomi Dan Pelayanan Dasar	Peningkatan Perekonomian Upaya pengembangan perkebunan kelapa rakyat dan digitalisasi Pengembangan kawasan terpadu guna menguatkan pembangunan agribisnis	Perusahaaan	8 Laporan	55.023.000,00	DINAS PERKEBUNAN
6.	**3.27.07**	**PROGRAM PENYULUHAN PERTANIAN**	***Persentase cakupan bina kelompok tani***	**75 %**			**68 %**	**1.762.008.000,00**						**70 %**	**403.503.000,00**	

NO	KODE	URUSAN / BIDANG URUSAN / PROGRAM / KEGIATAN / SUB KEGIATAN	INDIKATOR PROGRAM / KEGIATAN / SUB KEGIATAN	TARGET AKHIR PERIODE RENSTRA OPD	REALISASI CAPAIAN RENJA OPD TAHUN 2022	PRAKIRAAN CAPAIAN TARGET RENJA OPD TAHUN 2023	CAPAIAN KINERJA DAN KERANGKA PENDANAAN						KELOMPOK SASARAN	PRAKIRAAN MAJU RENCANA TAHUN 2025		PERANGKAT DAERAH PENANGGUNG JAWAB
							TARGET 2024	PAGU INDIKATIF (Rp)	LOKASI	SUMBER DANA	PRIORITAS			TARGET	PAGU INDIKATIF (Rp)	
											NASIONAL	DAERAH				
1	2	3	4	5	6	7	8	9	10	11	12	13	14	15	16	17
	3.27.07.2.01	Pelaksanaan Penyuluhan Pertanian	*Persentase cakupan bina kelompok tani*	80 Persen			68 Persen	1.762.008.000,00			Memperkuat Infrastruktur Untuk Mendukung Pengembangan Ekonomi Dan Pelayanan Dasar	Peningkatan Perekonomian Upaya pengembangan perkebunan kelapa rakyat dan digitalisasi Pengembangan kawasan terpadu guna menguatkan pembangunan agribisnis	Petani, Kelompok Tani dan Tenaga Penyuluh	70 Persen	403.503.000,00	DINAS PERKEBUNAN
	3.27.07.2.01.0001	Peningkatan Kapasitas Kelembagaan Penyuluhan Pertanian di Kecamatan dan Desa														
			Jumlah Kelembagaan Penyuluhan Pertanian di Kecamatan dan Desa yang Ditingkatkan Kapasitasnya	70 Unit			70 Unit	1.350.000.000,00	- Kab. Indragiri Hilir, Semua Kecamatan, Semua Kel/Desa	DANA TRANSFER UMUM-DANA ALOKASI UMUM	Memperkuat Infrastruktur Untuk Mendukung Pengembangan Ekonomi Dan Pelayanan Dasar	Peningkatan Perekonomian Upaya pengembangan perkebunan kelapa rakyat dan digitalisasi Pengembangan kawasan terpadu guna menguatkan pembangunan agribisnis	Petani, Kelompok Tani dan Tenaga Penyuluh	70 Unit	275.118.000,00	DINAS PERKEBUNAN
	3.27.07.2.01.0002	Pengembangan Kapasitas Kelembagaan Petani di Kecamatan dan Desa														
			Jumlah Kelembagaan Petani di Kecamatan dan Desa yang Ditingkatkan Kapasitasnya	17 Unit			4 Unit	145.007.000,00	- Kab. Indragiri Hilir, Semua Kecamatan, Semua Kel/Desa	DANA TRANSFER UMUM-DANA ALOKASI UMUM	Memperkuat Infrastruktur Untuk Mendukung Pengembangan Ekonomi Dan Pelayanan Dasar	Peningkatan Perekonomian Upaya pengembangan perkebunan kelapa rakyat dan digitalisasi Pengembangan kawasan terpadu guna menguatkan pembangunan agribisnis	Petani, Kelompok Tani dan Tenaga Penyuluh	6 Unit	36.681.000,00	DINAS PERKEBUNAN
	3.27.07.2.01.0003	Penyediaan dan Pemanfaatan Sarana dan Prasarana Penyuluhan Pertanian														

NO	KODE	URUSAN / BIDANG URUSAN / PROGRAM / KEGIATAN / SUB KEGIATAN	INDIKATOR PROGRAM / KEGIATAN / SUB KEGIATAN	TARGET AKHIR PERIODE RENSTRA OPD	REALISASI CAPAIAN RENJA OPD TAHUN 2022	PRAKIRAAN CAPAIAN TARGET RENJA OPD TAHUN 2023	CAPAIAN KINERJA DAN KERANGKA PENDANAAN						KELOMPOK SASARAN	PRAKIRAAN MAJU RENCANA TAHUN 2025		PERANGKAT DAERAH PENANGGUNG JAWAB
							TARGET 2024	PAGU INDIKATIF (Rp)	LOKASI	SUMBER DANA	PRIORITAS			TARGET	PAGU INDIKATIF (Rp)	
											NASIONAL	DAERAH				
1	2	3	4	5	6	7	8	9	10	11	12	13	14	15	16	17
			Jumlah Sarana dan Prasarana Penyuluhan Pertanian	70 Unit			70 Unit	143.001.000,00	- Kab. Indragiri Hilir, Semua Kecamatan, Semua Kel/Desa	DANA TRANSFER UMUM-DANA ALOKASI UMUM	Memperkuat Infrastruktur Untuk Mendukung Pengembangan Ekonomi Dan Pelayanan Dasar	Peningkatan Perekonomian Upaya pengembangan perkebunan kelapa rakyat dan digitalisasi Pengembangan kawasan terpadu guna menguatkan pembangunan agribisnis	Petani, Kelompok Tani dan Tenaga Penyuluh	70 Unit	55.023.000,00	DINAS PERKEBUNAN
	3.27.07.2.01.0005	Pembentukan dan Penyelenggaraan Sekolah Lapang Kelompok Tani Tingkat Kabupaten/Kota														
			Jumlah Sekolah Lapang Kelompok Tani yang Terbentuk dan Beroperasi	7 Unit			2 Unit	124.000.000,00	- Kab. Indragiri Hilir, Semua Kecamatan, Semua Kel/Desa	DANA TRANSFER UMUM-DANA ALOKASI UMUM	Memperkuat Infrastruktur Untuk Mendukung Pengembangan Ekonomi Dan Pelayanan Dasar	Peningkatan Perekonomian Upaya pengembangan perkebunan kelapa rakyat dan digitalisasi Pengembangan kawasan terpadu guna menguatkan pembangunan agribisnis	Petani, Kelompok Tani dan Tenaga Penyuluh	2 Unit	36.681.000,00	DINAS PERKEBUNAN
		DINAS PANGAN, TANAMAN PANGAN, HORTIKULTURA, DAN PETERNAKAN						**17.163.161.240,00**							**14.227.324.000,00**	
	2	**URUSAN PEMERINTAHAN WAJIB YANG TIDAK BERKAITAN DENGAN PELAYANAN DASAR**						**1.074.353.174,00**							**303.447.000,00**	
	2.09	**URUSAN PEMERINTAHAN BIDANG PANGAN**						**1.074.353.174,00**							**303.447.000,00**	
1.	**2.09.02**	**PROGRAM PENGELOLAAN SUMBER DAYA EKONOMI UNTUK KEDAULATAN dan KEMANDIRIAN PANGAN**	***Cakupan Infrastruktur dan Seluruh Pendukung Kemandirian Pangan yang Tersedia***	**80 %**			**76 %**	**111.337.000,00**						**78 %**	**67.598.000,00**	

NO	KODE	URUSAN / BIDANG URUSAN / PROGRAM / KEGIATAN / SUB KEGIATAN	INDIKATOR PROGRAM / KEGIATAN / SUB KEGIATAN	TARGET AKHIR PERIODE RENSTRA OPD	REALISASI CAPAIAN RENJA OPD TAHUN 2022	PRAKIRAAN CAPAIAN TARGET RENJA OPD TAHUN 2023	CAPAIAN KINERJA DAN KERANGKA PENDANAAN						KELOMPOK SASARAN	PRAKIRAAN MAJU RENCANA TAHUN 2025		PERANGKAT DAERAH PENANGGUNG JAWAB
							TARGET 2024	PAGU INDIKATIF (Rp)	LOKASI	SUMBER DANA	PRIORITAS			TARGET	PAGU INDIKATIF (Rp)	
											NASIONAL	DAERAH				
1	2	3	4	5	6	7	8	9	10	11	12	13	14	15	16	17
	2.09.02.2.01	Penyediaan Infrastruktur dan Seluruh Pendukung Kemandirian Pangan sesuai Kewenangan Daerah Kabupaten/Kota	*Persentase Skor Pola Pangan Harapan (PPH) Ketersediaan*	86,50 Persen			86,30 Persen	111.337.000,00			-	Peningkatan Perekonomian Upaya pengembangan perkebunan kelapa rakyat dan digitalisasi Pengembangan kawasan terpadu guna menguatkan pembangunan agribisnis	Gabungan Kelompok Tani (GAPOKTAN), Masyarakat/Petani	86,40 Persen	67.598.000,00	DINAS PANGAN, TANAMAN PANGAN, HORTIKULTURA, DAN PETERNAKAN
	2.09.02.2.01.0003	Penyediaan Infrastruktur Pendukung Kemandirian Pangan Lainnya														
			Jumlah Infrastruktur Pendukung Kemandirian Pangan yang Tersedia	5 Unit			2 Unit	111.337.000,00	- Kab. Indragiri Hilir, Semua Kecamatan, Semua Kel/Desa	DANA TRANSFER UMUM-DANA ALOKASI UMUM	-	Peningkatan Perekonomian Upaya pengembangan perkebunan kelapa rakyat dan digitalisasi Pengembangan kawasan terpadu guna menguatkan pembangunan agribisnis	Gabungan Kelompok Tani (GAPOKTAN), Masyarakat/Petani	5 Unit	67.598.000,00	DINAS PANGAN, TANAMAN PANGAN, HORTIKULTURA, DAN PETERNAKAN
2.	**2.09.03**	**PROGRAM PENINGKATAN DIVERSIFIKASI DAN KETAHANAN PANGAN MASYARAKAT**	***Persentase Ketersediaan Pangan (Jumlah Cadangan Beras/Jagung Sesuai Kebutuhan) Produktivitas Padi***	**83,90 % 41,50 Kuintal/Ha**			**83,50 % 41 Kuintal/Ha**	**888.389.000,00**						**83,70 % 41,25 Kuintal/Ha**	**188.776.000,00**	
	2.09.03.2.01	Penyediaan dan Penyaluran Pangan Pokok atau Pangan Lainnya sesuai dengan Kebutuhan Daerah Kabupaten/Kota dalam rangka Stabilisasi Pasokan dan Harga Pangan	*Ketersediaan Energi Perkapita* *Luas Panen Padi*	18200 Hektar 4200 kkal/kapita/hari			4000 kkal/kapita/hari 18000 Hektar	359.739.000,00			-	Peningkatan Perekonomian Upaya pengembangan perkebunan kelapa rakyat dan digitalisasi Pengembangan kawasan terpadu guna menguatkan pembangunan agribisnis	Kelompok Tani (POKTAN), Kelompok Wanita Tani (KWT), Kelompok Masyarakat Lainnya, Masyarakat dan Masyarakat Petani	18100 Hektar 4100 kkal/kapita/hari	93.500.000,00	DINAS PANGAN, TANAMAN PANGAN, HORTIKULTURA, DAN PETERNAKAN
	2.09.03.2.01.0002	Penyediaan Pangan Berbasis Sumber Daya Lokal														

NO	KODE	URUSAN / BIDANG URUSAN / PROGRAM / KEGIATAN / SUB KEGIATAN	INDIKATOR PROGRAM / KEGIATAN / SUB KEGIATAN	TARGET AKHIR PERIODE RENSTRA OPD	REALISASI CAPAIAN RENJA OPD TAHUN 2022	PRAKIRAAN CAPAIAN TARGET RENJA OPD TAHUN 2023	CAPAIAN KINERJA DAN KERANGKA PENDANAAN						KELOMPOK SASARAN	PRAKIRAAN MAJU RENCANA TAHUN 2025		PERANGKAT DAERAH PENANGGUNG JAWAB
							TARGET 2024	PAGU INDIKATIF (Rp)	LOKASI	SUMBER DANA	PRIORITAS			TARGET	PAGU INDIKATIF (Rp)	
											NASIONAL	DAERAH				
1	2	3	4	5	6	7	8	9	10	11	12	13	14	15	16	17
			Pangan Berbasis Sumber Daya Lokal yang Tersedia	3 Laporan			1 Laporan	49.876.000,00	- Kab. Indragiri Hilir, Semua Kecamatan, Semua Kel/Desa	DANA TRANSFER UMUM-DANA ALOKASI UMUM	-	Peningkatan Perekonomian Upaya pengembangan perkebunan kelapa rakyat dan digitalisasi Pengembangan kawasan terpadu guna menguatkan pembangunan agribisnis	Kelompok Tani (POKTAN), Kelompok Wanita Tani (KWT), Kelompok Masyarakat Lainnya, Masyarakat dan Masyarakat Petani	3 Laporan	25.000.000,00	DINAS PANGAN, TANAMAN PANGAN, HORTIKULTURA, DAN PETERNAKAN
	2.09.03.2.01.0003	Koordinasi, Sinkronisasi dan Pelaksanaan Distribusi Pangan Pokok dan Pangan Lainnya														
			Jumlah Koordinasi, Sinkronisasi dan Pelaksanaan Distribusi Pangan Pokok dan Pangan Lainnya	3 Laporan			1 Laporan	28.876.000,00	- Kab. Indragiri Hilir, Semua Kecamatan, Semua Kel/Desa	DANA TRANSFER UMUM-DANA ALOKASI UMUM	-	Peningkatan Perekonomian Upaya pengembangan perkebunan kelapa rakyat dan digitalisasi Pengembangan kawasan terpadu guna menguatkan pembangunan agribisnis	Kelompok Tani (POKTAN), Kelompok Wanita Tani (KWT), Kelompok Masyarakat Lainnya, Masyarakat dan Masyarakat Petani	3 Laporan	11.500.000,00	DINAS PANGAN, TANAMAN PANGAN, HORTIKULTURA, DAN PETERNAKAN
	2.09.03.2.01.0006	Pengembangan Kelembagaan Usaha Pangan Masyarakat dan Toko Tani Indonesia														
			Jumlah Kelembagaan Usaha Pangan Masyarakat dan Toko Tani Indonesia yang Dikembangkan	2 Unit			1 Unit	201.089.000,00	- Kab. Indragiri Hilir, Semua Kecamatan, Semua Kel/Desa	DANA TRANSFER UMUM-DANA ALOKASI UMUM	-	Peningkatan Perekonomian Upaya pengembangan perkebunan kelapa rakyat dan digitalisasi Pengembangan kawasan terpadu guna menguatkan pembangunan agribisnis	Kelompok Tani (POKTAN), Kelompok Wanita Tani (KWT), Kelompok Masyarakat Lainnya, Masyarakat dan Masyarakat Petani	2 Unit	21.000.000,00	DINAS PANGAN, TANAMAN PANGAN, HORTIKULTURA, DAN PETERNAKAN
	2.09.03.2.01.0007	Peningkatan Ketahanan Pangan Keluarga														

NO	KODE	URUSAN / BIDANG URUSAN / PROGRAM / KEGIATAN / SUB KEGIATAN	INDIKATOR PROGRAM / KEGIATAN / SUB KEGIATAN	TARGET AKHIR PERIODE RENSTRA OPD	REALISASI CAPAIAN RENJA OPD TAHUN 2022	PRAKIRAAN CAPAIAN TARGET RENJA OPD TAHUN 2023	CAPAIAN KINERJA DAN KERANGKA PENDANAAN						KELOMPOK SASARAN	PRAKIRAAN MAJU RENCANA TAHUN 2025		PERANGKAT DAERAH PENANGGUNG JAWAB
							TARGET 2024	PAGU INDIKATIF (Rp)	LOKASI	SUMBER DANA	PRIORITAS			TARGET	PAGU INDIKATIF (Rp)	
											NASIONAL	DAERAH				
1	2	3	4	5	6	7	8	9	10	11	12	13	14	15	16	17
			Jumlah Keluarga yang Mengikuti Peningkatan Ketahanan Pangan Keluarga	120 Keluarga			10 Keluarga	64.022.000,00	- Kab. Indragiri Hilir, Semua Kecamatan, Semua Kel/Desa	DANA TRANSFER UMUM-DANA ALOKASI UMUM	-	Peningkatan Perekonomian Upaya pengembangan perkebunan kelapa rakyat dan digitalisasi Pengembangan kawasan terpadu guna menguatkan pembangunan agribisnis	Kelompok Tani (POKTAN), Kelompok Wanita Tani (KWT), Kelompok Masyarakat Lainnya, Masyarakat dan Masyarakat Petani	120 Keluarga	22.000.000,00	DINAS PANGAN, TANAMAN PANGAN, HORTIKULTURA, DAN PETERNAKAN
	2.09.03.2.01.0016	Penyusunan Neraca Bahan Makanan (NBM)														
			Informasi Neraca Bahan Makanan (NBM)	12 Dokumen			12 Dokumen	15.876.000,00	- Kab. Indragiri Hilir, Semua Kecamatan, Semua Kel/Desa	DANA TRANSFER UMUM-DANA ALOKASI UMUM	-	Peningkatan Perekonomian Upaya pengembangan perkebunan kelapa rakyat dan digitalisasi Pengembangan kawasan terpadu guna menguatkan pembangunan agribisnis	Kelompok Tani (POKTAN), Kelompok Wanita Tani (KWT), Kelompok Masyarakat Lainnya, Masyarakat dan Masyarakat Petani	12 Dokumen	14.000.000,00	DINAS PANGAN, TANAMAN PANGAN, HORTIKULTURA, DAN PETERNAKAN
	2.09.03.2.02	Pengelolaan dan Keseimbangan Cadangan Pangan Kabupaten/Kota	*Penguatan Cadangan Pangan* *Produksi Beras*	8 Persen 45000 Ton			8 Persen 43000 Ton	226.336.000,00			-	Peningkatan Perekonomian Upaya pengembangan perkebunan kelapa rakyat dan digitalisasi Pengembangan kawasan terpadu guna menguatkan pembangunan agribisnis	Kelompok Tani (POKTAN), Kelompok Masyarakat Lainnya,dan Masyarakat/Petani	8 Persen 44000 Ton	56.000.000,00	DINAS PANGAN, TANAMAN PANGAN, HORTIKULTURA, DAN PETERNAKAN
	2.09.03.2.02.0002	Penyusunan Rencana Kebutuhan Pangan Lokal														

NO	KODE	URUSAN / BIDANG URUSAN / PROGRAM / KEGIATAN / SUB KEGIATAN	INDIKATOR PROGRAM / KEGIATAN / SUB KEGIATAN	TARGET AKHIR PERIODE RENSTRA OPD	REALISASI CAPAIAN RENJA OPD TAHUN 2022	PRAKIRAAN CAPAIAN TARGET RENJA OPD TAHUN 2023	CAPAIAN KINERJA DAN KERANGKA PENDANAAN						KELOMPOK SASARAN	PRAKIRAAN MAJU RENCANA TAHUN 2025		PERANGKAT DAERAH PENANGGUNG JAWAB
							TARGET 2024	PAGU INDIKATIF (Rp)	LOKASI	SUMBER DANA	PRIORITAS			TARGET	PAGU INDIKATIF (Rp)	
											NASIONAL	DAERAH				
1	2	3	4	5	6	7	8	9	10	11	12	13	14	15	16	17
			Rencana Kebutuhan Pangan Lokal	2 Dokumen			1 Dokumen	184.876.000,00	- Kab. Indragiri Hilir, Semua Kecamatan, Semua Kel/Desa	DANA TRANSFER UMUM-DANA ALOKASI UMUM	-	Peningkatan Perekonomian Upaya pengembangan perkebunan kelapa rakyat dan digitalisasi Pengembangan kawasan terpadu guna menguatkan pembangunan agribisnis	Kelompok Tani (POKTAN), Kelompok Masyarakat Lainnya,dan Masyarakat/Petani	2 Dokumen	21.000.000,00	DINAS PANGAN, TANAMAN PANGAN, HORTIKULTURA, DAN PETERNAKAN
	2.09.03.2.02.0004	Pemeliharaan Cadangan Pangan Pemerintah Kabupaten/Kota														
			Jumlah Cadangan Pangan Pemerintah Kabupaten/Kota yang Terpelihara	10 Ton			1 Ton	41.460.000,00	- Kab. Indragiri Hilir, Semua Kecamatan, Semua Kel/Desa	DANA TRANSFER UMUM-DANA ALOKASI UMUM	-	Peningkatan Perekonomian Upaya pengembangan perkebunan kelapa rakyat dan digitalisasi Pengembangan kawasan terpadu guna menguatkan pembangunan agribisnis	Kelompok Tani (POKTAN), Kelompok Masyarakat Lainnya,dan Masyarakat/Petani	10 Ton	35.000.000,00	DINAS PANGAN, TANAMAN PANGAN, HORTIKULTURA, DAN PETERNAKAN
	2.09.03.2.04	Pelaksanaan Pencapaian Target Konsumsi Pangan Perkapita/Tahun sesuai dengan Angka Kecukupan Gizi	*Tingkat Konsumsi Energi*	2200 kkal/kapita/hari			2000 kkal/kapita/hari	302.314.000,00			-	Peningkatan Perekonomian Upaya pengembangan perkebunan kelapa rakyat dan digitalisasi Pengembangan kawasan terpadu guna menguatkan pembangunan agribisnis	Dasawisma dan Kelompok Masyarakat Lainnya	2100 kkal/kapita/hari	39.276.000,00	DINAS PANGAN, TANAMAN PANGAN, HORTIKULTURA, DAN PETERNAKAN
	2.09.03.2.04.0001	Penyusunan dan Penetapan Target Konsumsi Pangan Per Kapita Per Tahun														

NO	KODE	URUSAN / BIDANG URUSAN / PROGRAM / KEGIATAN / SUB KEGIATAN	INDIKATOR PROGRAM / KEGIATAN / SUB KEGIATAN	TARGET AKHIR PERIODE RENSTRA OPD	REALISASI CAPAIAN RENJA OPD TAHUN 2022	PRAKIRAAN CAPAIAN TARGET RENJA OPD TAHUN 2023	CAPAIAN KINERJA DAN KERANGKA PENDANAAN						KELOMPOK SASARAN	PRAKIRAAN MAJU RENCANA TAHUN 2025		PERANGKAT DAERAH PENANGGUNG JAWAB
							TARGET 2024	PAGU INDIKATIF (Rp)	LOKASI	SUMBER DANA	PRIORITAS			TARGET	PAGU INDIKATIF (Rp)	
											NASIONAL	DAERAH				
1	2	3	4	5	6	7	8	9	10	11	12	13	14	15	16	17
			Target Konsumsi Pangan Per Kapita Per Tahun	1 Dokumen			1 Dokumen	16.584.000,00	- Kab. Indragiri Hilir, Semua Kecamatan, Semua Kel/Desa	DANA TRANSFER UMUM-DANA ALOKASI UMUM	-	Peningkatan Perekonomian Upaya pengembangan perkebunan kelapa rakyat dan digitalisasi Pengembangan kawasan terpadu guna menguatkan pembangunan agribisnis	Dasawisma dan Kelompok Masyarakat Lainnya	1 Dokumen	15.000.000,00	DINAS PANGAN, TANAMAN PANGAN, HORTIKULTURA, DAN PETERNAKAN
	2.09.03.2.04.0002	Pemberdayaan Masyarakat dalam Penganekaragaman Konsumsi Pangan Berbasis Sumber Daya Lokal														
			Jumlah Pemberdayaan Kelompok Masyarakat dalam Penganekaragaman Konsumsi Pangan Berbasis Sumber Daya Lokal	4 Laporan			1 Laporan	285.730.000,00	- Kab. Indragiri Hilir, Semua Kecamatan, Semua Kel/Desa	DANA TRANSFER UMUM-DANA ALOKASI UMUM	-	Peningkatan Perekonomian Upaya pengembangan perkebunan kelapa rakyat dan digitalisasi Pengembangan kawasan terpadu guna menguatkan pembangunan agribisnis	Dasawisma dan Kelompok Masyarakat Lainnya	4 Laporan	24.276.000,00	DINAS PANGAN, TANAMAN PANGAN, HORTIKULTURA, DAN PETERNAKAN
3.	**2.09.04**	**PROGRAM PENANGANAN KERAWANAN PANGAN**	***Penanganan Daerah Rawan Pangan***	**40 %**			**30 %**	**33.167.505,00**						**35 %**	**28.968.000,00**	
	2.09.04.2.01	Penyusunan Peta Kerentanan dan Ketahanan Pangan Kecamatan	*Persentase Tersedianya Peta Kerentanan dan Ketahanan Pangan*	5 Persen			5 Persen	16.583.505,00			-	Peningkatan Perekonomian Upaya pengembangan perkebunan kelapa rakyat dan digitalisasi Pengembangan kawasan terpadu guna menguatkan pembangunan agribisnis	Daerah Rentan Pangan	5 Persen	14.484.000,00	DINAS PANGAN, TANAMAN PANGAN, HORTIKULTURA, DAN PETERNAKAN
	2.09.04.2.01.0001	Penyusunan, Pemutakhiran dan Analisis Peta Ketahanan dan Kerentanan Pangan														

NO	KODE	URUSAN / BIDANG URUSAN / PROGRAM / KEGIATAN / SUB KEGIATAN	INDIKATOR PROGRAM / KEGIATAN / SUB KEGIATAN	TARGET AKHIR PERIODE RENSTRA OPD	REALISASI CAPAIAN RENJA OPD TAHUN 2022	PRAKIRAAN CAPAIAN TARGET RENJA OPD TAHUN 2023	CAPAIAN KINERJA DAN KERANGKA PENDANAAN						KELOMPOK SASARAN	PRAKIRAAN MAJU RENCANA TAHUN 2025		PERANGKAT DAERAH PENANGGUNG JAWAB
							TARGET 2024	PAGU INDIKATIF (Rp)	LOKASI	SUMBER DANA	PRIORITAS			TARGET	PAGU INDIKATIF (Rp)	
											NASIONAL	DAERAH				
1	2	3	4	5	6	7	8	9	10	11	12	13	14	15	16	17
			Peta dan Analisis Ketahanan dan Kerentanan Pangan yang Dimutahirkan	1 Dokumen			1 Dokumen	16.583.505,00	- Kab. Indragiri Hilir, Semua Kecamatan, Semua Kel/Desa	DANA TRANSFER UMUM-DANA ALOKASI UMUM	-	Peningkatan Perekonomian Upaya pengembangan perkebunan kelapa rakyat dan digitalisasi Pengembangan kawasan terpadu guna menguatkan pembangunan agribisnis	Daerah Rentan Pangan	1 Dokumen	14.484.000,00	DINAS PANGAN, TANAMAN PANGAN, HORTIKULTURA, DAN PETERNAKAN
	2.09.04.2.02	Penanganan Kerawanan Pangan Kewenangan Kabupaten/Kota	*Persentase Penyaluran Bantuan Daerah Rawan Pangan*	71 Persen			67 Persen	16.584.000,00			-	Peningkatan Perekonomian Upaya pengembangan perkebunan kelapa rakyat dan digitalisasi Pengembangan kawasan terpadu guna menguatkan pembangunan agribisnis	Masyarakat Terdampak Rentan/Rawan Pangan	69 Persen	14.484.000,00	DINAS PANGAN, TANAMAN PANGAN, HORTIKULTURA, DAN PETERNAKAN
	2.09.04.2.02.0003	Koordinasi dan Sinkronisasi Penanganan Kerawanan Pangan dan Gizi Kabupaten/Kota														
			Jumlah koordinasi dan sinkronisasi penanganan kerawanan pangan dan gizi kabupaten/kota	3 Laporan			1 Laporan	16.584.000,00	- Kab. Indragiri Hilir, Semua Kecamatan, Semua Kel/Desa	DANA TRANSFER UMUM-DANA ALOKASI UMUM	-	Peningkatan Perekonomian Upaya pengembangan perkebunan kelapa rakyat dan digitalisasi Pengembangan kawasan terpadu guna menguatkan pembangunan agribisnis	Masyarakat Terdampak Rentan/Rawan Pangan	3 Laporan	14.484.000,00	DINAS PANGAN, TANAMAN PANGAN, HORTIKULTURA, DAN PETERNAKAN
4.	**2.09.05**	**PROGRAM PENGAWASAN KEAMANAN PANGAN**	***Pengawasan dan Pembinaan Keamanan Pangan***	**70 %**			**50 %**	**41.459.669,00**						**60 %**	**18.105.000,00**	

NO	KODE	URUSAN / BIDANG URUSAN / PROGRAM / KEGIATAN / SUB KEGIATAN	INDIKATOR PROGRAM / KEGIATAN / SUB KEGIATAN	TARGET AKHIR PERIODE RENSTRA OPD	REALISASI CAPAIAN RENJA OPD TAHUN 2022	PRAKIRAAN CAPAIAN TARGET RENJA OPD TAHUN 2023	CAPAIAN KINERJA DAN KERANGKA PENDANAAN						KELOMPOK SASARAN	PRAKIRAAN MAJU RENCANA TAHUN 2025		PERANGKAT DAERAH PENANGGUNG JAWAB
							TARGET 2024	PAGU INDIKATIF (Rp)	LOKASI	SUMBER DANA	PRIORITAS			TARGET	PAGU INDIKATIF (Rp)	
											NASIONAL	DAERAH				
1	2	3	4	5	6	7	8	9	10	11	12	13	14	15	16	17
	2.09.05.2.01	Pelaksanaan Pengawasan Keamanan Pangan Segar Daerah Kabupaten/Kota	*Jumlah Monev Pengawasan Keamanan Pangan segar*	91 Persen			87 Persen	41.459.669,00			-	Peningkatan Perekonomian Upaya pengembangan perkebunan kelapa rakyat dan digitalisasi Pengembangan kawasan terpadu guna menguatkan pembangunan agribisnis	Masyarakat	89 Persen	18.105.000,00	DINAS PANGAN, TANAMAN PANGAN, HORTIKULTURA, DAN PETERNAKAN
	2.09.05.2.01.0006	Rekomendasi Perizinan keamanan pangan segar asal tumbuhan														
			Jumlah Rekomendasi Perizinan keamanan pangan segar asal tumbuhan	20 Dokumen			1 Dokumen	41.459.669,00	- Kab. Indragiri Hilir, Semua Kecamatan, Semua Kel/Desa	DANA TRANSFER UMUM-DANA ALOKASI UMUM	-	Peningkatan Perekonomian Upaya pengembangan perkebunan kelapa rakyat dan digitalisasi Pengembangan kawasan terpadu guna menguatkan pembangunan agribisnis	Masyarakat	20 Dokumen	18.105.000,00	DINAS PANGAN, TANAMAN PANGAN, HORTIKULTURA, DAN PETERNAKAN
	3	**URUSAN PEMERINTAHAN PILIHAN**						**16.088.808.066,00**							**13.923.877.000,00**	
	3.27	**URUSAN PEMERINTAHAN BIDANG PERTANIAN**						**16.088.808.066,00**							**13.923.877.000,00**	
1.	**3.27.01**	**PROGRAM PENUNJANG URUSAN PEMERINTAHAN DAERAH KABUPATEN/KOTA**	**-**	**-**			**-**	**12.642.114.101,00**						**-**	**13.464.872.000,00**	
	3.27.01.2.01	Perencanaan, Penganggaran, dan Evaluasi Kinerja Perangkat Daerah	*Persentase Perencanaan dan Pelaporan Kinerja yang disusun Sesuai Standar*	-			20 Persen	503.633.442,00			-	Peningkatan Perekonomian Upaya pengembangan perkebunan kelapa rakyat dan digitalisasi Pengembangan kawasan terpadu guna menguatkan pembangunan agribisnis	Perangkat Daerah	-	337.872.000,00	DINAS PANGAN, TANAMAN PANGAN, HORTIKULTURA, DAN PETERNAKAN

NO	KODE	URUSAN / BIDANG URUSAN / PROGRAM / KEGIATAN / SUB KEGIATAN	INDIKATOR PROGRAM / KEGIATAN / SUB KEGIATAN	TARGET AKHIR PERIODE RENSTRA OPD	REALISASI CAPAIAN RENJA OPD TAHUN 2022	PRAKIRAAN CAPAIAN TARGET RENJA OPD TAHUN 2023	CAPAIAN KINERJA DAN KERANGKA PENDANAAN						KELOMPOK SASARAN	PRAKIRAAN MAJU RENCANA TAHUN 2025		PERANGKAT DAERAH PENANGGUNG JAWAB
							TARGET 2024	PAGU INDIKATIF (Rp)	LOKASI	SUMBER DANA	PRIORITAS			TARGET	PAGU INDIKATIF (Rp)	
											NASIONAL	DAERAH				
1	2	3	4	5	6	7	8	9	10	11	12	13	14	15	16	17
	3.27.01.2.01.0001	Penyusunan Dokumen Perencanaan Perangkat Daerah														
			Jumlah Dokumen Perencanaan Perangkat Daerah				7 Dokumen	226.583.764,00	- Semua Kota/Kab, Semua Kecamatan, Semua Kel/Desa	DANA TRANSFER UMUM-DANA ALOKASI UMUM	-	Peningkatan Perekonomian Upaya pengembangan perkebunan kelapa rakyat dan digitalisasi Pengembangan kawasan terpadu guna menguatkan pembangunan agribisnis	Perangkat Daerah		175.000.000,00	DINAS PANGAN, TANAMAN PANGAN, HORTIKULTURA, DAN PETERNAKAN
	3.27.01.2.01.0007	Evaluasi Kinerja Perangkat Daerah														
			Jumlah Laporan Evaluasi Kinerja Perangkat Daerah				9 Laporan	277.049.678,00	- Kab. Indragiri Hilir, Semua Kecamatan, Semua Kel/Desa	DANA TRANSFER UMUM-DANA ALOKASI UMUM	-	Peningkatan Perekonomian Upaya pengembangan perkebunan kelapa rakyat dan digitalisasi Pengembangan kawasan terpadu guna menguatkan pembangunan agribisnis	Perangkat Daerah		162.872.000,00	DINAS PANGAN, TANAMAN PANGAN, HORTIKULTURA, DAN PETERNAKAN
	3.27.01.2.02	Administrasi Keuangan Perangkat Daerah	*Persentase Pelaporan Keuangan yang di Susun Sesuai Standar*	-			20 Persen	11.205.670.586,00			-	Peningkatan Perekonomian Upaya pengembangan perkebunan kelapa rakyat dan digitalisasi Pengembangan kawasan terpadu guna menguatkan pembangunan agribisnis	Perangkat Daerah	-	12.065.000.000,00	DINAS PANGAN, TANAMAN PANGAN, HORTIKULTURA, DAN PETERNAKAN
	3.27.01.2.02.0001	Penyediaan Gaji dan Tunjangan ASN														

NO	KODE	URUSAN / BIDANG URUSAN / PROGRAM / KEGIATAN / SUB KEGIATAN	INDIKATOR PROGRAM / KEGIATAN / SUB KEGIATAN	TARGET AKHIR PERIODE RENSTRA OPD	REALISASI CAPAIAN RENJA OPD TAHUN 2022	PRAKIRAAN CAPAIAN TARGET RENJA OPD TAHUN 2023	CAPAIAN KINERJA DAN KERANGKA PENDANAAN						KELOMPOK SASARAN	PRAKIRAAN MAJU RENCANA TAHUN 2025		PERANGKAT DAERAH PENANGGUNG JAWAB
							TARGET 2024	PAGU INDIKATIF (Rp)	LOKASI	SUMBER DANA	PRIORITAS			TARGET	PAGU INDIKATIF (Rp)	
											NASIONAL	DAERAH				
1	2	3	4	5	6	7	8	9	10	11	12	13	14	15	16	17
			Jumlah Orang yang Menerima Gaji dan Tunjangan ASN				125 Orang/bulan	11.165.670.986,00	- Kab. Indragiri Hilir, Semua Kecamatan, Semua Kel/Desa	DANA TRANSFER UMUM-DANA ALOKASI UMUM	-	Peningkatan Perekonomian Upaya pengembangan perkebunan kelapa rakyat dan digitalisasi Pengembangan kawasan terpadu guna menguatkan pembangunan agribisnis	Perangkat Daerah		12.000.000.000,00	DINAS PANGAN, TANAMAN PANGAN, HORTIKULTURA, DAN PETERNAKAN
	3.27.01.2.02.0005	Koordinasi dan Penyusunan Laporan Keuangan Akhir Tahun SKPD														
			Jumlah Laporan Keuangan Akhir Tahun SKPD dan Laporan Hasil Koordinasi Penyusunan Laporan Keuangan Akhir Tahun SKPD				1 Laporan	39.999.600,00	- Kab. Indragiri Hilir, Semua Kecamatan, Semua Kel/Desa	DANA TRANSFER UMUM-DANA ALOKASI UMUM	-	Peningkatan Perekonomian Upaya pengembangan perkebunan kelapa rakyat dan digitalisasi Pengembangan kawasan terpadu guna menguatkan pembangunan agribisnis	Perangkat Daerah		65.000.000,00	DINAS PANGAN, TANAMAN PANGAN, HORTIKULTURA, DAN PETERNAKAN
	3.27.01.2.03	Administrasi Barang Milik Daerah pada Perangkat Daerah	*Persentase Aset dan Barang Milik Daerah (BMD) pada Pengelola yang terpelihara*	-			20 Persen	95.409.200,00			-	Peningkatan Perekonomian Upaya pengembangan perkebunan kelapa rakyat dan digitalisasi Pengembangan kawasan terpadu guna menguatkan pembangunan agribisnis	Perangkat Daerah	-	65.000.000,00	DINAS PANGAN, TANAMAN PANGAN, HORTIKULTURA, DAN PETERNAKAN
	3.27.01.2.03.0002	Pengamanan Barang Milik Daerah SKPD														

NO	KODE	URUSAN / BIDANG URUSAN / PROGRAM / KEGIATAN / SUB KEGIATAN	INDIKATOR PROGRAM / KEGIATAN / SUB KEGIATAN	TARGET AKHIR PERIODE RENSTRA OPD	REALISASI CAPAIAN RENJA OPD TAHUN 2022	PRAKIRAAN CAPAIAN TARGET RENJA OPD TAHUN 2023	CAPAIAN KINERJA DAN KERANGKA PENDANAAN						KELOMPOK SASARAN	PRAKIRAAN MAJU RENCANA TAHUN 2025		PERANGKAT DAERAH PENANGGUNG JAWAB
							TARGET 2024	PAGU INDIKATIF (Rp)	LOKASI	SUMBER DANA	PRIORITAS			TARGET	PAGU INDIKATIF (Rp)	
											NASIONAL	DAERAH				
1	2	3	4	5	6	7	8	9	10	11	12	13	14	15	16	17
			Jumlah Dokumen Pengamanan Barang Milik Daerah SKPD				1 Dokumen	32.594.400,00	- Kab. Indragiri Hilir, Semua Kecamatan, Semua Kel/Desa	DANA TRANSFER UMUM-DANA ALOKASI UMUM	-	Peningkatan Perekonomian Upaya pengembangan perkebunan kelapa rakyat dan digitalisasi Pengembangan kawasan terpadu guna menguatkan pembangunan agribisnis	Perangkat Daerah		15.000.000,00	DINAS PANGAN, TANAMAN PANGAN, HORTIKULTURA, DAN PETERNAKAN
	3.27.01.2.03.0006	Penatausahaan Barang Milik Daerah pada SKPD														
			Jumlah Laporan Penatausahaan Barang Milik Daerah pada SKPD				1 Laporan	62.814.800,00	- Kab. Indragiri Hilir, Semua Kecamatan, Semua Kel/Desa	DANA TRANSFER UMUM-DANA ALOKASI UMUM	-	Peningkatan Perekonomian Upaya pengembangan perkebunan kelapa rakyat dan digitalisasi Pengembangan kawasan terpadu guna menguatkan pembangunan agribisnis	Perangkat Daerah		50.000.000,00	DINAS PANGAN, TANAMAN PANGAN, HORTIKULTURA, DAN PETERNAKAN
	3.27.01.2.05	Administrasi Kepegawaian Perangkat Daerah	*Persentase Aparatur yang Berkinerja Baik*	-			20 Persen	9.999.771,00			-	Peningkatan Perekonomian Upaya pengembangan perkebunan kelapa rakyat dan digitalisasi Pengembangan kawasan terpadu guna menguatkan pembangunan agribisnis	Perangkat Daerah	-	25.000.000,00	DINAS PANGAN, TANAMAN PANGAN, HORTIKULTURA, DAN PETERNAKAN
	3.27.01.2.05.0003	Pendataan dan Pengolahan Administrasi Kepegawaian														

NO	KODE	URUSAN / BIDANG URUSAN / PROGRAM / KEGIATAN / SUB KEGIATAN	INDIKATOR PROGRAM / KEGIATAN / SUB KEGIATAN	TARGET AKHIR PERIODE RENSTRA OPD	REALISASI CAPAIAN RENJA OPD TAHUN 2022	PRAKIRAAN CAPAIAN TARGET RENJA OPD TAHUN 2023	CAPAIAN KINERJA DAN KERANGKA PENDANAAN						KELOMPOK SASARAN	PRAKIRAAN MAJU RENCANA TAHUN 2025		PERANGKAT DAERAH PENANGGUNG JAWAB
							TARGET 2024	PAGU INDIKATIF (Rp)	LOKASI	SUMBER DANA	PRIORITAS			TARGET	PAGU INDIKATIF (Rp)	
											NASIONAL	DAERAH				
1	2	3	4	5	6	7	8	9	10	11	12	13	14	15	16	17
			Jumlah Dokumen Pendataan dan Pengolahan Administrasi Kepegawaian				1 Dokumen	9.999.771,00	- Kab. Indragiri Hilir, Semua Kecamatan, Semua Kel/Desa	DANA TRANSFER UMUM-DANA ALOKASI UMUM	-	Peningkatan Perekonomian Upaya pengembangan perkebunan kelapa rakyat dan digitalisasi Pengembangan kawasan terpadu guna menguatkan pembangunan agribisnis	Perangkat Daerah		25.000.000,00	DINAS PANGAN, TANAMAN PANGAN, HORTIKULTURA, DAN PETERNAKAN
	3.27.01.2.06	Administrasi Umum Perangkat Daerah	*Persentase Sarana Prasarana Administrasi Perkantoran dalam Kondisi Baik*	-			20 Persen	362.890.633,00			-	Peningkatan Perekonomian Upaya pengembangan perkebunan kelapa rakyat dan digitalisasi Pengembangan kawasan terpadu guna menguatkan pembangunan agribisnis	Perangkat Daerah	-	358.000.000,00	DINAS PANGAN, TANAMAN PANGAN, HORTIKULTURA, DAN PETERNAKAN
	3.27.01.2.06.0002	Penyediaan Peralatan dan Perlengkapan Kantor														
			Jumlah Paket Peralatan dan Perlengkapan Kantor yang Disediakan				5 Paket	20.260.929,00	- Kab. Indragiri Hilir, Semua Kecamatan, Semua Kel/Desa	DANA TRANSFER UMUM-DANA ALOKASI UMUM	-	Peningkatan Perekonomian Upaya pengembangan perkebunan kelapa rakyat dan digitalisasi Pengembangan kawasan terpadu guna menguatkan pembangunan agribisnis	Perangkat Daerah		100.000.000,00	DINAS PANGAN, TANAMAN PANGAN, HORTIKULTURA, DAN PETERNAKAN
	3.27.01.2.06.0004	Penyediaan Bahan Logistik Kantor														

NO	KODE	URUSAN / BIDANG URUSAN / PROGRAM / KEGIATAN / SUB KEGIATAN	INDIKATOR PROGRAM / KEGIATAN / SUB KEGIATAN	TARGET AKHIR PERIODE RENSTRA OPD	REALISASI CAPAIAN RENJA OPD TAHUN 2022	PRAKIRAAN CAPAIAN TARGET RENJA OPD TAHUN 2023	CAPAIAN KINERJA DAN KERANGKA PENDANAAN						KELOMPOK SASARAN	PRAKIRAAN MAJU RENCANA TAHUN 2025		PERANGKAT DAERAH PENANGGUNG JAWAB
							TARGET 2024	PAGU INDIKATIF (Rp)	LOKASI	SUMBER DANA	PRIORITAS			TARGET	PAGU INDIKATIF (Rp)	
											NASIONAL	DAERAH				
1	2	3	4	5	6	7	8	9	10	11	12	13	14	15	16	17
			Jumlah Paket Bahan Logistik Kantor yang Disediakan				6 Paket	14.992.000,00	- Kab. Indragiri Hilir, Semua Kecamatan, Semua Kel/Desa	DANA TRANSFER UMUM-DANA ALOKASI UMUM	-	Peningkatan Perekonomian Upaya pengembangan perkebunan kelapa rakyat dan digitalisasi Pengembangan kawasan terpadu guna menguatkan pembangunan agribisnis	Perangkat Daerah		35.000.000,00	DINAS PANGAN, TANAMAN PANGAN, HORTIKULTURA, DAN PETERNAKAN
	3.27.01.2.06.0005	Penyediaan Barang Cetakan dan Penggandaan														
			Jumlah Paket Barang Cetakan dan Penggandaan yang Disediakan				8 Paket	10.207.704,00	- Kab. Indragiri Hilir, Semua Kecamatan, Semua Kel/Desa	DANA TRANSFER UMUM-DANA ALOKASI UMUM	-	Peningkatan Perekonomian Upaya pengembangan perkebunan kelapa rakyat dan digitalisasi Pengembangan kawasan terpadu guna menguatkan pembangunan agribisnis	Perangkat Daerah		15.000.000,00	DINAS PANGAN, TANAMAN PANGAN, HORTIKULTURA, DAN PETERNAKAN
	3.27.01.2.06.0006	Penyediaan Bahan Bacaan dan Peraturan Perundang-undangan														
			Jumlah Dokumen Bahan Bacaan dan Peraturan Perundang-Undangan yang Disediakan				13 Dokumen	7.200.000,00	- Kab. Indragiri Hilir, Semua Kecamatan, Semua Kel/Desa	DANA TRANSFER UMUM-DANA ALOKASI UMUM	-	Peningkatan Perekonomian Upaya pengembangan perkebunan kelapa rakyat dan digitalisasi Pengembangan kawasan terpadu guna menguatkan pembangunan agribisnis	Perangkat Daerah		8.000.000,00	DINAS PANGAN, TANAMAN PANGAN, HORTIKULTURA, DAN PETERNAKAN
	3.27.01.2.06.0009	Penyelenggaraan Rapat Koordinasi dan Konsultasi SKPD														

NO	KODE	URUSAN / BIDANG URUSAN / PROGRAM / KEGIATAN / SUB KEGIATAN	INDIKATOR PROGRAM / KEGIATAN / SUB KEGIATAN	TARGET AKHIR PERIODE RENSTRA OPD	REALISASI CAPAIAN RENJA OPD TAHUN 2022	PRAKIRAAN CAPAIAN TARGET RENJA OPD TAHUN 2023	CAPAIAN KINERJA DAN KERANGKA PENDANAAN						KELOMPOK SASARAN	PRAKIRAAN MAJU RENCANA TAHUN 2025		PERANGKAT DAERAH PENANGGUNG JAWAB
							TARGET 2024	PAGU INDIKATIF (Rp)	LOKASI	SUMBER DANA	PRIORITAS			TARGET	PAGU INDIKATIF (Rp)	
											NASIONAL	DAERAH				
1	2	3	4	5	6	7	8	9	10	11	12	13	14	15	16	17
			Jumlah Laporan Penyelenggaraan Rapat Koordinasi dan Konsultasi SKPD				70 Laporan	310.230.000,00	- Semua Kota/Kab, Semua Kecamatan, Semua Kel/Desa	DANA TRANSFER UMUM-DANA ALOKASI UMUM	-	Peningkatan Perekonomian Upaya pengembangan perkebunan kelapa rakyat dan digitalisasi Pengembangan kawasan terpadu guna menguatkan pembangunan agribisnis	Perangkat Daerah		200.000.000,00	DINAS PANGAN, TANAMAN PANGAN, HORTIKULTURA, DAN PETERNAKAN
	3.27.01.2.07	Pengadaan Barang Milik Daerah Penunjang Urusan Pemerintah Daerah	*Persentase Pemenuhan Sarana dan Prasarana Pendukung Kinerja Perangkat Daerah*	-			20 Persen	0,00			-	Peningkatan Perekonomian Upaya pengembangan perkebunan kelapa rakyat dan digitalisasi Pengembangan kawasan terpadu guna menguatkan pembangunan agribisnis	Perangkat Daerah	-	0,00	DINAS PANGAN, TANAMAN PANGAN, HORTIKULTURA, DAN PETERNAKAN
	3.27.01.2.07.0002	Pengadaan Kendaraan Dinas Operasional atau Lapangan														
			Jumlah Unit Kendaraan Dinas Operasional atau Lapangan yang Disediakan				0 Unit	0,00	- Kab. Indragiri Hilir, Semua Kecamatan, Semua Kel/Desa	DANA TRANSFER UMUM-DANA ALOKASI UMUM	-	Peningkatan Perekonomian Upaya pengembangan perkebunan kelapa rakyat dan digitalisasi Pengembangan kawasan terpadu guna menguatkan pembangunan agribisnis	Perangkat Daerah		0,00	DINAS PANGAN, TANAMAN PANGAN, HORTIKULTURA, DAN PETERNAKAN

NO	KODE	URUSAN / BIDANG URUSAN / PROGRAM / KEGIATAN / SUB KEGIATAN	INDIKATOR PROGRAM / KEGIATAN / SUB KEGIATAN	TARGET AKHIR PERIODE RENSTRA OPD	REALISASI CAPAIAN RENJA OPD TAHUN 2022	PRAKIRAAN CAPAIAN TARGET RENJA OPD TAHUN 2023	CAPAIAN KINERJA DAN KERANGKA PENDANAAN						KELOMPOK SASARAN	PRAKIRAAN MAJU RENCANA TAHUN 2025		PERANGKAT DAERAH PENANGGUNG JAWAB
							TARGET 2024	PAGU INDIKATIF (Rp)	LOKASI	SUMBER DANA	PRIORITAS			TARGET	PAGU INDIKATIF (Rp)	
											NASIONAL	DAERAH				
1	2	3	4	5	6	7	8	9	10	11	12	13	14	15	16	17
	3.27.01.2.08	Penyediaan Jasa Penunjang Urusan Pemerintahan Daerah	*Persentase Ketersediaan Jasa Penunjang Operasional Kantor*	-			20 Persen	416.650.600,00			-	Peningkatan Perekonomian Upaya pengembangan perkebunan kelapa rakyat dan digitalisasi Pengembangan kawasan terpadu guna menguatkan pembangunan agribisnis	Perangkat Daerah	-	474.000.000,00	DINAS PANGAN, TANAMAN PANGAN, HORTIKULTURA, DAN PETERNAKAN
	3.27.01.2.08.0001	Penyediaan Jasa Surat Menyurat														
			Jumlah Laporan Penyediaan Jasa Surat Menyurat				1 Laporan	3.996.000,00	- Kab. Indragiri Hilir, Semua Kecamatan, Semua Kel/Desa	DANA TRANSFER UMUM-DANA ALOKASI UMUM	-	Peningkatan Perekonomian Upaya pengembangan perkebunan kelapa rakyat dan digitalisasi Pengembangan kawasan terpadu guna menguatkan pembangunan agribisnis	Perangkat Daerah		4.000.000,00	DINAS PANGAN, TANAMAN PANGAN, HORTIKULTURA, DAN PETERNAKAN
	3.27.01.2.08.0002	Penyediaan Jasa Komunikasi, Sumber Daya Air dan Listrik														
			Jumlah Laporan Penyediaan Jasa Komunikasi, Sumber Daya Air dan Listrik yang Disediakan				12 Laporan	26.581.000,00	- Kab. Indragiri Hilir, Semua Kecamatan, Semua Kel/Desa	DANA TRANSFER UMUM-DANA ALOKASI UMUM	-	Peningkatan Perekonomian Upaya pengembangan perkebunan kelapa rakyat dan digitalisasi Pengembangan kawasan terpadu guna menguatkan pembangunan agribisnis	Perangkat Daerah		150.000.000,00	DINAS PANGAN, TANAMAN PANGAN, HORTIKULTURA, DAN PETERNAKAN
	3.27.01.2.08.0004	Penyediaan Jasa Pelayanan Umum Kantor														

NO	KODE	URUSAN / BIDANG URUSAN / PROGRAM / KEGIATAN / SUB KEGIATAN	INDIKATOR PROGRAM / KEGIATAN / SUB KEGIATAN	TARGET AKHIR PERIODE RENSTRA OPD	REALISASI CAPAIAN RENJA OPD TAHUN 2022	PRAKIRAAN CAPAIAN TARGET RENJA OPD TAHUN 2023	CAPAIAN KINERJA DAN KERANGKA PENDANAAN						KELOMPOK SASARAN	PRAKIRAAN MAJU RENCANA TAHUN 2025		PERANGKAT DAERAH PENANGGUNG JAWAB
							TARGET 2024	PAGU INDIKATIF (Rp)	LOKASI	SUMBER DANA	PRIORITAS			TARGET	PAGU INDIKATIF (Rp)	
											NASIONAL	DAERAH				
1	2	3	4	5	6	7	8	9	10	11	12	13	14	15	16	17
			Jumlah Laporan Penyediaan Jasa Pelayanan Umum Kantor yang Disediakan				12 Laporan	386.073.600,00	- Kab. Indragiri Hilir, Semua Kecamatan, Semua Kel/Desa	DANA TRANSFER UMUM-DANA ALOKASI UMUM	-	Peningkatan Perekonomian Upaya pengembangan perkebunan kelapa rakyat dan digitalisasi Pengembangan kawasan terpadu guna menguatkan pembangunan agribisnis	Perangkat Daerah		320.000.000,00	DINAS PANGAN, TANAMAN PANGAN, HORTIKULTURA, DAN PETERNAKAN
	3.27.01.2.09	Pemeliharaan Barang Milik Daerah Penunjang Urusan Pemerintahan Daerah	*Persentase Sarana dan Prasarana Pendukung Kinerja Perangkat Daerah yang terpelihara dengan baik*	-			20 Persen	47.859.869,00			-	Peningkatan Perekonomian Upaya pengembangan perkebunan kelapa rakyat dan digitalisasi Pengembangan kawasan terpadu guna menguatkan pembangunan agribisnis	Perangkat Daerah	-	140.000.000,00	DINAS PANGAN, TANAMAN PANGAN, HORTIKULTURA, DAN PETERNAKAN
	3.27.01.2.09.0001	Penyediaan Jasa Pemeliharaan, Biaya Pemeliharaan, dan Pajak Kendaraan Perorangan Dinas atau Kendaraan Dinas Jabatan														
			Jumlah Kendaraan Perorangan Dinas atau Kendaraan Dinas Jabatan yang Dipelihara dan dibayarkan Pajaknya				4 Unit	17.869.139,00	- Kab. Indragiri Hilir, Semua Kecamatan, Semua Kel/Desa	DANA TRANSFER UMUM-DANA ALOKASI UMUM	-	Peningkatan Perekonomian Upaya pengembangan perkebunan kelapa rakyat dan digitalisasi Pengembangan kawasan terpadu guna menguatkan pembangunan agribisnis	Perangkat Daerah		30.000.000,00	DINAS PANGAN, TANAMAN PANGAN, HORTIKULTURA, DAN PETERNAKAN
	3.27.01.2.09.0002	Penyediaan Jasa Pemeliharaan, Biaya Pemeliharaan, Pajak dan Perizinan Kendaraan Dinas Operasional atau Lapangan														

NO	KODE	URUSAN / BIDANG URUSAN / PROGRAM / KEGIATAN / SUB KEGIATAN	INDIKATOR PROGRAM / KEGIATAN / SUB KEGIATAN	TARGET AKHIR PERIODE RENSTRA OPD	REALISASI CAPAIAN RENJA OPD TAHUN 2022	PRAKIRAAN CAPAIAN TARGET RENJA OPD TAHUN 2023	CAPAIAN KINERJA DAN KERANGKA PENDANAAN						KELOMPOK SASARAN	PRAKIRAAN MAJU RENCANA TAHUN 2025		PERANGKAT DAERAH PENANGGUNG JAWAB
							TARGET 2024	PAGU INDIKATIF (Rp)	LOKASI	SUMBER DANA	PRIORITAS			TARGET	PAGU INDIKATIF (Rp)	
											NASIONAL	DAERAH				
1	2	3	4	5	6	7	8	9	10	11	12	13	14	15	16	17
			Jumlah Kendaraan Dinas Operasional atau Lapangan yang Dipelihara dan dibayarkan Pajak dan Perizinannya				7 Unit	10.000.000,00	- Kab. Indragiri Hilir, Semua Kecamatan, Semua Kel/Desa	DANA TRANSFER UMUM-DANA ALOKASI UMUM	-	Peningkatan Perekonomian Upaya pengembangan perkebunan kelapa rakyat dan digitalisasi Pengembangan kawasan terpadu guna menguatkan pembangunan agribisnis	Perangkat Daerah		35.000.000,00	DINAS PANGAN, TANAMAN PANGAN, HORTIKULTURA, DAN PETERNAKAN
	3.27.01.2.09.0009	Pemeliharaan/Rehabilitasi Gedung Kantor dan Bangunan Lainnya														
			Jumlah Gedung Kantor dan Bangunan Lainnya yang Dipelihara/Direhabilitasi				1 Unit	9.990.730,00	- Kab. Indragiri Hilir, Semua Kecamatan, Semua Kel/Desa	DANA TRANSFER UMUM-DANA ALOKASI UMUM	-	Peningkatan Perekonomian Upaya pengembangan perkebunan kelapa rakyat dan digitalisasi Pengembangan kawasan terpadu guna menguatkan pembangunan agribisnis	Perangkat Daerah		50.000.000,00	DINAS PANGAN, TANAMAN PANGAN, HORTIKULTURA, DAN PETERNAKAN
	3.27.01.2.09.0011	Pemeliharaan/Rehabilitasi Sarana dan Prasarana Pendukung Gedung Kantor atau Bangunan Lainnya														
			Jumlah Sarana dan Prasarana Pendukung Gedung Kantor atau Bangunan Lainnya yang Dipelihara/Direhabilitasi				5 Unit	10.000.000,00	- Kab. Indragiri Hilir, Semua Kecamatan, Semua Kel/Desa	DANA TRANSFER UMUM-DANA ALOKASI UMUM	-	Peningkatan Perekonomian Upaya pengembangan perkebunan kelapa rakyat dan digitalisasi Pengembangan kawasan terpadu guna menguatkan pembangunan agribisnis	Perangkat Daerah		25.000.000,00	DINAS PANGAN, TANAMAN PANGAN, HORTIKULTURA, DAN PETERNAKAN
2.	**3.27.02**	**PROGRAM PENYEDIAAN DAN PENGEMBANGAN SARANA PERTANIAN**	***Persentase Peningkatan Penggunaan Produk dalam Negeri Bidang Peternakan dan Kesehatan Hewan***	**15 % 15 % 15 %**			**15 %**	**2.103.864.820,00**						**15 % 15 % 15 %**	**162.083.000,00**	

NO	KODE	URUSAN / BIDANG URUSAN / PROGRAM / KEGIATAN / SUB KEGIATAN	INDIKATOR PROGRAM / KEGIATAN / SUB KEGIATAN	TARGET AKHIR PERIODE RENSTRA OPD	REALISASI CAPAIAN RENJA OPD TAHUN 2022	PRAKIRAAN CAPAIAN TARGET RENJA OPD TAHUN 2023	CAPAIAN KINERJA DAN KERANGKA PENDANAAN						KELOMPOK SASARAN	PRAKIRAAN MAJU RENCANA TAHUN 2025		PERANGKAT DAERAH PENANGGUNG JAWAB
							TARGET 2024	PAGU INDIKATIF (Rp)	LOKASI	SUMBER DANA	PRIORITAS			TARGET	PAGU INDIKATIF (Rp)	
											NASIONAL	DAERAH				
1	2	3	4	5	6	7	8	9	10	11	12	13	14	15	16	17
	3.27.02.2.01	Pengawasan Penggunaan Sarana Pertanian	*Cakupan Monev Pengawasan Penggunaan Sarana Pertanian Bidang Prasarana Sarana dan Penyuluhan* *Cakupan Monev Pengawasan Penggunaan Sarana Pertanian Bidang Tanaman Pangan dan Hortikultura*	5 Persen 15 Persen			15 Persen 5 Persen	920.651.000,00			-	Peningkatan Perekonomian Upaya pengembangan perkebunan kelapa rakyat dan digitalisasi Pengembangan kawasan terpadu guna menguatkan pembangunan agribisnis	Gabungan Kelompok Tani (GAPOKTAN), Kelompok Tani (POKTAN), Kelompok Wanita Tani (KWT), UPJA dan Kelompok Masyarakat Petani Lainnya	5 Persen 15 Persen	82.420.000,00	DINAS PANGAN, TANAMAN PANGAN, HORTIKULTURA, DAN PETERNAKAN
	3.27.02.2.01.0001	Pengawasan Penggunaan Sarana Pendukung Pertanian Sesuai dengan Komoditas, Teknologi dan Spesifik Lokasi														
			Jumlah Pengawasan Penggunaan Sarana Pendukung Pertanian Sesuai dengan Komoditas, Teknologi dan Spesifik Lokasi	5 Laporan			1 Laporan	111.461.000,00	- Kab. Indragiri Hilir, Semua Kecamatan, Semua Kel/Desa	DANA TRANSFER UMUM-DANA ALOKASI UMUM	-	Peningkatan Perekonomian Upaya pengembangan perkebunan kelapa rakyat dan digitalisasi Pengembangan kawasan terpadu guna menguatkan pembangunan agribisnis	Gabungan Kelompok Tani (GAPOKTAN), Kelompok Tani (POKTAN), Kelompok Wanita Tani (KWT), UPJA dan Kelompok Masyarakat Petani Lainnya	5 Laporan	36.210.000,00	DINAS PANGAN, TANAMAN PANGAN, HORTIKULTURA, DAN PETERNAKAN
	3.27.02.2.01.0002	Pendampingan Penggunaan Sarana Pendukung Pertanian														
			Jumlah Pendampingan Penggunaan Sarana Pendukung Pertanian	3 Laporan			1 Laporan	421.461.000,00	- Kab. Indragiri Hilir, Semua Kecamatan, Semua Kel/Desa	DANA TRANSFER UMUM-DANA ALOKASI UMUM	-	Peningkatan Perekonomian Upaya pengembangan perkebunan kelapa rakyat dan digitalisasi Pengembangan kawasan terpadu guna menguatkan pembangunan agribisnis	Gabungan Kelompok Tani (GAPOKTAN), Kelompok Tani (POKTAN), Kelompok Wanita Tani (KWT), UPJA dan Kelompok Masyarakat Petani Lainnya	3 Laporan	36.210.000,00	DINAS PANGAN, TANAMAN PANGAN, HORTIKULTURA, DAN PETERNAKAN
	3.27.02.2.01.0003	Perbanyakan Benih Bersertifikat Tanaman Pangan Berbentuk Biji/Benih														

NO	KODE	URUSAN / BIDANG URUSAN / PROGRAM / KEGIATAN / SUB KEGIATAN	INDIKATOR PROGRAM / KEGIATAN / SUB KEGIATAN	TARGET AKHIR PERIODE RENSTRA OPD	REALISASI CAPAIAN RENJA OPD TAHUN 2022	PRAKIRAAN CAPAIAN TARGET RENJA OPD TAHUN 2023	CAPAIAN KINERJA DAN KERANGKA PENDANAAN						KELOMPOK SASARAN	PRAKIRAAN MAJU RENCANA TAHUN 2025		PERANGKAT DAERAH PENANGGUNG JAWAB
							TARGET 2024	PAGU INDIKATIF (Rp)	LOKASI	SUMBER DANA	PRIORITAS			TARGET	PAGU INDIKATIF (Rp)	
											NASIONAL	DAERAH				
1	2	3	4	5	6	7	8	9	10	11	12	13	14	15	16	17
			Jumlah benih bersertifikat tanaman pangan berbentuk biji/benih yang diperbanyak	25 Ton			25 Ton	387.729.000,00	- Kab. Indragiri Hilir, Semua Kecamatan, Semua Kel/Desa	DANA TRANSFER UMUM-DANA ALOKASI UMUM	-	Peningkatan Perekonomian Upaya pengembangan perkebunan kelapa rakyat dan digitalisasi Pengembangan kawasan terpadu guna menguatkan pembangunan agribisnis	Gabungan Kelompok Tani (GAPOKTAN), Kelompok Tani (POKTAN), Kelompok Wanita Tani (KWT), UPJA dan Kelompok Masyarakat Petani Lainnya	25 Ton	10.000.000,00	DINAS PANGAN, TANAMAN PANGAN, HORTIKULTURA, DAN PETERNAKAN
	3.27.02.2.02	Pengelolaan Sumber Daya Genetik (SDG) Hewan, Tumbuhan, dan Mikro Organisme Kewenangan Kabupaten/Kota	*Persentase Pembibitan Ternak*	20 Persen			20 Persen	60.292.000,00			-	Peningkatan Perekonomian Upaya pengembangan perkebunan kelapa rakyat dan digitalisasi Pengembangan kawasan terpadu guna menguatkan pembangunan agribisnis	Kelompok Tani (POKTAN) dan Masyarakat Pemilik Ternak	20 Persen	7.242.000,00	DINAS PANGAN, TANAMAN PANGAN, HORTIKULTURA, DAN PETERNAKAN
	3.27.02.2.02.0002	Peningkatan Kualitas SDG Hewan/Tanaman														
			Jumlah Pelaksanaan Peningkatan Kualitas SDG Hewan/Tanaman	1 Dokumen			1 Dokumen	60.292.000,00	- Kab. Indragiri Hilir, Semua Kecamatan, Semua Kel/Desa	DANA TRANSFER UMUM-DANA ALOKASI UMUM	-	Peningkatan Perekonomian Upaya pengembangan perkebunan kelapa rakyat dan digitalisasi Pengembangan kawasan terpadu guna menguatkan pembangunan agribisnis	Kelompok Tani (POKTAN) dan Masyarakat Pemilik Ternak	1 Dokumen	7.242.000,00	DINAS PANGAN, TANAMAN PANGAN, HORTIKULTURA, DAN PETERNAKAN

NO	KODE	URUSAN / BIDANG URUSAN / PROGRAM / KEGIATAN / SUB KEGIATAN	INDIKATOR PROGRAM / KEGIATAN / SUB KEGIATAN	TARGET AKHIR PERIODE RENSTRA OPD	REALISASI CAPAIAN RENJA OPD TAHUN 2022	PRAKIRAAN CAPAIAN TARGET RENJA OPD TAHUN 2023	CAPAIAN KINERJA DAN KERANGKA PENDANAAN						KELOMPOK SASARAN	PRAKIRAAN MAJU RENCANA TAHUN 2025		PERANGKAT DAERAH PENANGGUNG JAWAB
							TARGET 2024	PAGU INDIKATIF (Rp)	LOKASI	SUMBER DANA	PRIORITAS			TARGET	PAGU INDIKATIF (Rp)	
											NASIONAL	DAERAH				
1	2	3	4	5	6	7	8	9	10	11	12	13	14	15	16	17
	3.27.02.2.05	Pengendalian dan Pengawasan Penyediaan dan Peredaran Benih/Bibit Ternak, dan Hijauan Pakan Ternak dalam Daerah Kabupaten/Kota	*Persentase pengendalian dan pengawasan peredaran bibit ternak*	29 Persen			15 Persen	1.122.921.820,00			-	Peningkatan Perekonomian Upaya pengembangan perkebunan kelapa rakyat dan digitalisasi Pengembangan kawasan terpadu guna menguatkan pembangunan agribisnis	Kelompok Tani (POKTAN) dan Kelompok Masyarakat Sub Sektor Peternakan	27 Persen	72.421.000,00	DINAS PANGAN, TANAMAN PANGAN, HORTIKULTURA, DAN PETERNAKAN
	3.27.02.2.05.0008	Penjaminan Peredaran Benih/Bibit Ternak														
			Jumlah benih/bibit ternak yang beredar	2500 Ekor			16 Laporan	1.122.921.820,00	- Kab. Indragiri Hilir, Semua Kecamatan, Semua Kel/Desa	DANA TRANSFER UMUM-DANA ALOKASI UMUM	-	Peningkatan Perekonomian Upaya pengembangan perkebunan kelapa rakyat dan digitalisasi Pengembangan kawasan terpadu guna menguatkan pembangunan agribisnis	Kelompok Tani (POKTAN) dan Kelompok Masyarakat Sub Sektor Peternakan	2500 Ekor	72.421.000,00	DINAS PANGAN, TANAMAN PANGAN, HORTIKULTURA, DAN PETERNAKAN
3.	**3.27.03**	**PROGRAM PENYEDIAAN DAN PENGEMBANGAN PRASARANA PERTANIAN**	***Persentase Ketersediaan Prasarana Perbenihan*** ***Persentase Ketersediaan Prasarana Pertanian***	**2 %** **15 %**			**15 %** **2 %**	**1.084.303.145,00**						**2 %** **15 %**	**184.671.000,00**	
	3.27.03.2.01	Pengembangan Prasarana Pertanian	*Cakupan Prasarana Pertanian yang dikembangkan* *Jumlah Kelompok Tani Penangkar Benih yang di Bina*	10 Persen 2 Unit			10 Persen 2 Persen	347.145.145,00			-	Peningkatan Perekonomian Upaya pengembangan perkebunan kelapa rakyat dan digitalisasi Pengembangan kawasan terpadu guna menguatkan pembangunan agribisnis	Kelompok Tani (POKTAN), Kelompok Masyarakat Lainnya, dan Masyarakat/Petani	10 Persen 2 Unit	59.662.000,00	DINAS PANGAN, TANAMAN PANGAN, HORTIKULTURA, DAN PETERNAKAN
	3.27.03.2.01.0003	Koordinasi dan Sinkronisasi Prasarana Pendukung Pertanian Lainnya														

NO	KODE	URUSAN / BIDANG URUSAN / PROGRAM / KEGIATAN / SUB KEGIATAN	INDIKATOR PROGRAM / KEGIATAN / SUB KEGIATAN	TARGET AKHIR PERIODE RENSTRA OPD	REALISASI CAPAIAN RENJA OPD TAHUN 2022	PRAKIRAAN CAPAIAN TARGET RENJA OPD TAHUN 2023	CAPAIAN KINERJA DAN KERANGKA PENDANAAN						KELOMPOK SASARAN	PRAKIRAAN MAJU RENCANA TAHUN 2025		PERANGKAT DAERAH PENANGGUNG JAWAB
							TARGET 2024	PAGU INDIKATIF (Rp)	LOKASI	SUMBER DANA	PRIORITAS			TARGET	PAGU INDIKATIF (Rp)	
											NASIONAL	DAERAH				
1	2	3	4	5	6	7	8	9	10	11	12	13	14	15	16	17
			Jumlah Koordinasi dan Sinkronisasi Prasarana Pendukung Pertanian Lainnya	1 Laporan			1 Laporan	310.561.145,00	- Kab. Indragiri Hilir, Semua Kecamatan, Semua Kel/Desa	DANA TRANSFER UMUM-DANA ALOKASI UMUM	-	Peningkatan Perekonomian Upaya pengembangan perkebunan kelapa rakyat dan digitalisasi Pengembangan kawasan terpadu guna menguatkan pembangunan agribisnis	Kelompok Tani (POKTAN), Kelompok Masyarakat Lainnya, dan Masyarakat/Petani	1 Laporan	45.178.000,00	DINAS PANGAN, TANAMAN PANGAN, HORTIKULTURA, DAN PETERNAKAN
	3.27.03.2.01.0015	Pengelolaan Lahan Pertanian Pangan Berkelanjutan/LP2B, Kawasan Pertanian Pangan Berkelanjutan/KP2B dan Lahan Cadangan Pertanian Pangan Berkelanjutan/LCP2B di Kabupaten/Kota														
			Lahan Pertanian Pangan Berkelanjutan/LP2B, Kawasan Pertanian Pangan Berkelanjutan/KP2B dan Lahan Cadangan Pertanian Pangan Berkelanjutan/LCP2B yang dikelola	1 Dokumen			1 Dokumen	36.584.000,00	- Kab. Indragiri Hilir, Semua Kecamatan, Semua Kel/Desa	DANA TRANSFER UMUM-DANA ALOKASI UMUM	-	Peningkatan Perekonomian Upaya pengembangan perkebunan kelapa rakyat dan digitalisasi Pengembangan kawasan terpadu guna menguatkan pembangunan agribisnis	Kelompok Tani (POKTAN), Kelompok Masyarakat Lainnya, dan Masyarakat/Petani	1 Dokumen	14.484.000,00	DINAS PANGAN, TANAMAN PANGAN, HORTIKULTURA, DAN PETERNAKAN
	3.27.03.2.02	Pembangunan Prasarana Pertanian	*Cakupan Prasarana Pertanian yang dibangun*	15 Persen			15 Persen	737.158.000,00			-	Peningkatan Perekonomian Upaya pengembangan perkebunan kelapa rakyat dan digitalisasi Pengembangan kawasan terpadu guna menguatkan pembangunan agribisnis	Gabungan Kelompok Tani (GAPOKTAN), Kelompok Tani (POKTAN), Kelompok Wanita Tani (KWT), UPJA dan Kelompok Masyarakat Petani Lainnya	15 Persen	125.009.000,00	DINAS PANGAN, TANAMAN PANGAN, HORTIKULTURA, DAN PETERNAKAN
	3.27.03.2.02.0003	Pembangunan, Rehabilitasi dan Pemeliharaan Jalan Usaha Tani														

NO	KODE	URUSAN / BIDANG URUSAN / PROGRAM / KEGIATAN / SUB KEGIATAN	INDIKATOR PROGRAM / KEGIATAN / SUB KEGIATAN	TARGET AKHIR PERIODE RENSTRA OPD	REALISASI CAPAIAN RENJA OPD TAHUN 2022	PRAKIRAAN CAPAIAN TARGET RENJA OPD TAHUN 2023	CAPAIAN KINERJA DAN KERANGKA PENDANAAN						KELOMPOK SASARAN	PRAKIRAAN MAJU RENCANA TAHUN 2025		PERANGKAT DAERAH PENANGGUNG JAWAB
							TARGET 2024	PAGU INDIKATIF (Rp)	LOKASI	SUMBER DANA	PRIORITAS			TARGET	PAGU INDIKATIF (Rp)	
											NASIONAL	DAERAH				
1	2	3	4	5	6	7	8	9	10	11	12	13	14	15	16	17
			Jalan Usaha Tani yang Dibangun, Direhabilitasi dan Dipelihara	2 Unit			2 Unit	421.461.000,00	- Kab. Indragiri Hilir, Semua Kecamatan, Semua Kel/Desa	DANA TRANSFER UMUM-DANA ALOKASI UMUM	-	Peningkatan Perekonomian Upaya pengembangan perkebunan kelapa rakyat dan digitalisasi Pengembangan kawasan terpadu guna menguatkan pembangunan agribisnis	Gabungan Kelompok Tani (GAPOKTAN), Kelompok Tani (POKTAN), Kelompok Wanita Tani (KWT), UPJA dan Kelompok Masyarakat Petani Lainnya	2 Unit	79.662.000,00	DINAS PANGAN, TANAMAN PANGAN, HORTIKULTURA, DAN PETERNAKAN
	3.27.03.2.02.0009	Pembangunan, Rehabilitasi dan Pemeliharaan Prasarana Pertanian Lainnya														
			Jumlah Prasarana Pertanian Lainnya yang Dibangun, Direhabilitasi dan Dipelihara	4 Unit			1 Unit	165.697.000,00	- Kab. Indragiri Hilir, Semua Kecamatan, Semua Kel/Desa	DANA TRANSFER UMUM-DANA ALOKASI UMUM	-	Peningkatan Perekonomian Upaya pengembangan perkebunan kelapa rakyat dan digitalisasi Pengembangan kawasan terpadu guna menguatkan pembangunan agribisnis	Gabungan Kelompok Tani (GAPOKTAN), Kelompok Tani (POKTAN), Kelompok Wanita Tani (KWT), UPJA dan Kelompok Masyarakat Petani Lainnya	4 Unit	45.347.000,00	DINAS PANGAN, TANAMAN PANGAN, HORTIKULTURA, DAN PETERNAKAN
	3.27.03.2.02.0010	Rehabilitasi dan Pemeliharaan Jaringan Irigasi Usaha Tani														
			Jumlah jaringan irigasi usaha tani yang direhabilitasi	5 Unit			1 Unit	150.000.000,00	- Kab. Indragiri Hilir, Semua Kecamatan, Semua Kel/Desa	DANA TRANSFER UMUM-DANA ALOKASI UMUM	-	Peningkatan Perekonomian Upaya pengembangan perkebunan kelapa rakyat dan digitalisasi Pengembangan kawasan terpadu guna menguatkan pembangunan agribisnis	Gabungan Kelompok Tani (GAPOKTAN), Kelompok Tani (POKTAN), Kelompok Wanita Tani (KWT), UPJA dan Kelompok Masyarakat Petani Lainnya	5 Unit	0,00	DINAS PANGAN, TANAMAN PANGAN, HORTIKULTURA, DAN PETERNAKAN
4.	**3.27.04**	**PROGRAM PENGENDALIAN KESEHATAN HEWAN DAN KESEHATAN MASYARAKAT VETERINER**	***Persentase Penurunan Kejadian dan Jumlah Kasus Penyakit Hewan Menular***	**3,5 %**			**4,5 %**	**62.190.000,00**						**4 %**	**54.315.000,00**	

NO	KODE	URUSAN / BIDANG URUSAN / PROGRAM / KEGIATAN / SUB KEGIATAN	INDIKATOR PROGRAM / KEGIATAN / SUB KEGIATAN	TARGET AKHIR PERIODE RENSTRA OPD	REALISASI CAPAIAN RENJA OPD TAHUN 2022	PRAKIRAAN CAPAIAN TARGET RENJA OPD TAHUN 2023	CAPAIAN KINERJA DAN KERANGKA PENDANAAN						KELOMPOK SASARAN	PRAKIRAAN MAJU RENCANA TAHUN 2025		PERANGKAT DAERAH PENANGGUNG JAWAB
							TARGET 2024	PAGU INDIKATIF (Rp)	LOKASI	SUMBER DANA	PRIORITAS			TARGET	PAGU INDIKATIF (Rp)	
											NASIONAL	DAERAH				
1	2	3	4	5	6	7	8	9	10	11	12	13	14	15	16	17
	3.27.04.2.01	Penjaminan Kesehatan Hewan, Penutupan dan Pembukaan Daerah Wabah Penyakit Hewan Menular Dalam daerah Kabupaten/Kota	*Cakupan Pengendalian Wabah Penyakit Hewan Menular*	79 Persen			10 Persen	33.168.000,00			-	Peningkatan Perekonomian Upaya pengembangan perkebunan kelapa rakyat dan digitalisasi Pengembangan kawasan terpadu guna menguatkan pembangunan agribisnis	Masyarakat	77 Persen	28.968.000,00	DINAS PANGAN, TANAMAN PANGAN, HORTIKULTURA, DAN PETERNAKAN
	3.27.04.2.01.0008	Pemberantasan Penyakit Hewan Menular dan Zoonosis dalam 1 (satu) Daerah Kabupaten/Kota														
			Jumlah wilayah atau kawasan yang mengalami penurunan kasus penyakit hewan menular dan zoonosis dalam 1 (satu) Daerah Kabupaten/kota	1 Laporan			1 Laporan	33.168.000,00	- Kab. Indragiri Hilir, Semua Kecamatan, Semua Kel/Desa	DANA TRANSFER UMUM-DANA ALOKASI UMUM	-	Peningkatan Perekonomian Upaya pengembangan perkebunan kelapa rakyat dan digitalisasi Pengembangan kawasan terpadu guna menguatkan pembangunan agribisnis	Masyarakat	1 Laporan	28.968.000,00	DINAS PANGAN, TANAMAN PANGAN, HORTIKULTURA, DAN PETERNAKAN
	3.27.04.2.04	Penerapan dan Pengawasan Persyaratan Teknis Kesehatan Masyarakat Veteriner	*Cakupan Monev Persyaratan Teknis Kesehatan Masyarakat Veteriner*	88 Persen			10 Persen	29.022.000,00			-	Peningkatan Perekonomian Upaya pengembangan perkebunan kelapa rakyat dan digitalisasi Pengembangan kawasan terpadu guna menguatkan pembangunan agribisnis	Masyarakat	87 Persen	25.347.000,00	DINAS PANGAN, TANAMAN PANGAN, HORTIKULTURA, DAN PETERNAKAN
	3.27.04.2.04.0005	Pembinaan Penerapan persyaratan higiene sanitasi pada unit usaha produk hewan														

NO	KODE	URUSAN / BIDANG URUSAN / PROGRAM / KEGIATAN / SUB KEGIATAN	INDIKATOR PROGRAM / KEGIATAN / SUB KEGIATAN	TARGET AKHIR PERIODE RENSTRA OPD	REALISASI CAPAIAN RENJA OPD TAHUN 2022	PRAKIRAAN CAPAIAN TARGET RENJA OPD TAHUN 2023	CAPAIAN KINERJA DAN KERANGKA PENDANAAN						KELOMPOK SASARAN	PRAKIRAAN MAJU RENCANA TAHUN 2025		PERANGKAT DAERAH PENANGGUNG JAWAB
							TARGET 2024	PAGU INDIKATIF (Rp)	LOKASI	SUMBER DANA	PRIORITAS			TARGET	PAGU INDIKATIF (Rp)	
											NASIONAL	DAERAH				
1	2	3	4	5	6	7	8	9	10	11	12	13	14	15	16	17
			Jumlah unit usaha produk hewan yang telah dibina untuk penerapan persyaratan higiene sanitasi	5 Unit Usaha			1 Unit Usaha	29.022.000,00	- Kab. Indragiri Hilir, Semua Kecamatan, Semua Kel/Desa	DANA TRANSFER UMUM-DANA ALOKASI UMUM	-	Peningkatan Perekonomian Upaya pengembangan perkebunan kelapa rakyat dan digitalisasi Pengembangan kawasan terpadu guna menguatkan pembangunan agribisnis	Masyarakat	5 Unit Usaha	25.347.000,00	DINAS PANGAN, TANAMAN PANGAN, HORTIKULTURA, DAN PETERNAKAN
5.	**3.27.05**	**PROGRAM PENGENDALIAN DAN PENANGGULANGAN BENCANA PERTANIAN**	***Persentase Penurunan Serangan OPT***	**10 %**			**10 %**	**28.292.000,00**						**10 %**	**7.242.000,00**	
	3.27.05.2.01	Pengendalian dan Penanggulangan Bencana Pertanian Kabupaten/Kota	*Cakupan Pengendalian dan Penanggulangan OPT*	76 Persen			10 Persen	28.292.000,00			-	Peningkatan Perekonomian Upaya pengembangan perkebunan kelapa rakyat dan digitalisasi Pengembangan kawasan terpadu guna menguatkan pembangunan agribisnis	Gabungan Kelompok Tani (GAPOKTAN), Kelompok Tani (POKTAN), Kelompok Wanita Tani (KWT) dan Kelompok Masyarakat Petani Lainnya	74 Persen	7.242.000,00	DINAS PANGAN, TANAMAN PANGAN, HORTIKULTURA, DAN PETERNAKAN
	3.27.05.2.01.0001	Pengendalian Organisme Pengganggu Tumbuhan (OPT) Tanaman Pangan, Hortikultura, dan Perkebunan														
			Jumlah Luas Serangan Organisme Pengganggu Tumbuhan (OPT) Tanaman Pangan, Hortikultura, dan Perkebunan yang Dikendalikan	4 Ha			2 Ha	28.292.000,00	- Kab. Indragiri Hilir, Semua Kecamatan, Semua Kel/Desa	DANA TRANSFER UMUM-DANA ALOKASI UMUM	-	Peningkatan Perekonomian Upaya pengembangan perkebunan kelapa rakyat dan digitalisasi Pengembangan kawasan terpadu guna menguatkan pembangunan agribisnis	Gabungan Kelompok Tani (GAPOKTAN), Kelompok Tani (POKTAN), Kelompok Wanita Tani (KWT) dan Kelompok Masyarakat Petani Lainnya	4 Ha	7.242.000,00	DINAS PANGAN, TANAMAN PANGAN, HORTIKULTURA, DAN PETERNAKAN

NO	KODE	URUSAN / BIDANG URUSAN / PROGRAM / KEGIATAN / SUB KEGIATAN	INDIKATOR PROGRAM / KEGIATAN / SUB KEGIATAN	TARGET AKHIR PERIODE RENSTRA OPD	REALISASI CAPAIAN RENJA OPD TAHUN 2022	PRAKIRAAN CAPAIAN TARGET RENJA OPD TAHUN 2023	CAPAIAN KINERJA DAN KERANGKA PENDANAAN						KELOMPOK SASARAN	PRAKIRAAN MAJU RENCANA TAHUN 2025		PERANGKAT DAERAH PENANGGUNG JAWAB
							TARGET 2024	PAGU INDIKATIF (Rp)	LOKASI	SUMBER DANA	PRIORITAS			TARGET	PAGU INDIKATIF (Rp)	
											NASIONAL	DAERAH				
1	2	3	4	5	6	7	8	9	10	11	12	13	14	15	16	17
6.	**3.27.07**	**PROGRAM PENYULUHAN PERTANIAN**	***Persentase Kelembagaan (Kelompok Tani) yang Meningkat Kapasitasnya Persentase Kelembagaan (Kelompok Tani) yang Meningkat Kapasitasnya***	**26 Persen**			**20 % 20 Persen**	**168.044.000,00**						**23 Persen**	**50.694.000,00**	
	3.27.07.2.01	Pelaksanaan Penyuluhan Pertanian	*Jumlah Kelembagaan Penyuluh dan Petani Serta Sarana dan Prasaranan Pendukungnya yang di Kembangkan dan Tingkatkan Kapasitasnya*	122 Unit			122 Unit	168.044.000,00			-	Peningkatan Perekonomian Upaya pengembangan perkebunan kelapa rakyat dan digitalisasi Pengembangan kawasan terpadu guna menguatkan pembangunan agribisnis	Kelembagaan Penyuluhan dan Kelembagaan Petani	122 Unit	50.694.000,00	DINAS PANGAN, TANAMAN PANGAN, HORTIKULTURA, DAN PETERNAKAN
	3.27.07.2.01.0001	Peningkatan Kapasitas Kelembagaan Penyuluhan Pertanian di Kecamatan dan Desa														
			Jumlah Kelembagaan Penyuluhan Pertanian di Kecamatan dan Desa yang Ditingkatkan Kapasitasnya	2 Unit			1 Unit	47.314.000,00	- Kab. Indragiri Hilir, Semua Kecamatan, Semua Kel/Desa	DANA TRANSFER UMUM-DANA ALOKASI UMUM	-	Peningkatan Perekonomian Upaya pengembangan perkebunan kelapa rakyat dan digitalisasi Pengembangan kawasan terpadu guna menguatkan pembangunan agribisnis	Kelembagaan Penyuluhan dan Kelembagaan Petani	2 Unit	24.589.000,00	DINAS PANGAN, TANAMAN PANGAN, HORTIKULTURA, DAN PETERNAKAN
	3.27.07.2.01.0002	Pengembangan Kapasitas Kelembagaan Petani di Kecamatan dan Desa														
			Jumlah Kelembagaan Petani di Kecamatan dan Desa yang Ditingkatkan Kapasitasnya	100 Unit			8 Unit	120.730.000,00	- Kab. Indragiri Hilir, Semua Kecamatan, Semua Kel/Desa	DANA TRANSFER UMUM-DANA ALOKASI UMUM	-	Peningkatan Perekonomian Upaya pengembangan perkebunan kelapa rakyat dan digitalisasi Pengembangan kawasan terpadu guna menguatkan pembangunan agribisnis	Kelembagaan Penyuluhan dan Kelembagaan Petani	100 Unit	26.105.000,00	DINAS PANGAN, TANAMAN PANGAN, HORTIKULTURA, DAN PETERNAKAN
		DINAS PERDAGANGAN DAN PERINDUSTRIAN						**10.719.624.000,00**							**7.626.771.000,00**	

NO	KODE	URUSAN / BIDANG URUSAN / PROGRAM / KEGIATAN / SUB KEGIATAN	INDIKATOR PROGRAM / KEGIATAN / SUB KEGIATAN	TARGET AKHIR PERIODE RENSTRA OPD	REALISASI CAPAIAN RENJA OPD TAHUN 2022	PRAKIRAAN CAPAIAN TARGET RENJA OPD TAHUN 2023	CAPAIAN KINERJA DAN KERANGKA PENDANAAN						KELOMPOK SASARAN	PRAKIRAAN MAJU RENCANA TAHUN 2025		PERANGKAT DAERAH PENANGGUNG JAWAB
							TARGET 2024	PAGU INDIKATIF (Rp)	LOKASI	SUMBER DANA	PRIORITAS			TARGET	PAGU INDIKATIF (Rp)	
											NASIONAL	DAERAH				
1	2	3	4	5	6	7	8	9	10	11	12	13	14	15	16	17
	3	**URUSAN PEMERINTAHAN PILIHAN**						**10.719.624.000,00**							**7.626.771.000,00**	
	3.30	**URUSAN PEMERINTAHAN BIDANG PERDAGANGAN**						**8.960.970.000,00**							**7.000.669.000,00**	
1.	**3.30.01**	**PROGRAM PENUNJANG URUSAN PEMERINTAHAN DAERAH KABUPATEN/KOTA**	**-**	**100 %**			**-**	**7.040.126.351,00**						**100 %**	**6.039.810.000,00**	
	3.30.01.2.01	Perencanaan, Penganggaran, dan Evaluasi Kinerja Perangkat Daerah	-	100 Persen			-	237.575.000,00			-	Optimalisasi perlindungan sosial dan pemberdayaan masyarakat dalam rangka pengentasan kemiskinan	-	100 Persen	55.487.000,00	DINAS PERDAGANGAN DAN PERINDUSTRIAN
	3.30.01.2.01.0001	Penyusunan Dokumen Perencanaan Perangkat Daerah														
			Jumlah Dokumen Perencanaan Perangkat Daerah	18 Dokumen			6 Dokumen	196.598.000,00	- Kab. Indragiri Hilir, Tembilahan, Semua Kel/Desa	DANA TRANSFER UMUM-DANA ALOKASI UMUM	-	Optimalisasi perlindungan sosial dan pemberdayaan masyarakat dalam rangka pengentasan kemiskinan	-	6 Dokumen	0,00	DINAS PERDAGANGAN DAN PERINDUSTRIAN
	3.30.01.2.01.0006	Koordinasi dan Penyusunan Laporan Capaian Kinerja dan Ikhtisar Realisasi Kinerja SKPD														
			Jumlah Laporan Capaian Kinerja dan Ikhtisar Realisasi Kinerja SKPD dan Laporan Hasil Koordinasi Penyusunan Laporan Capaian Kinerja dan Ikhtisar Realisasi Kinerja SKPD	18 Laporan			6 Laporan	40.977.000,00	- Kab. Indragiri Hilir, Tembilahan, Semua Kel/Desa	DANA TRANSFER UMUM-DANA ALOKASI UMUM	-	Optimalisasi perlindungan sosial dan pemberdayaan masyarakat dalam rangka pengentasan kemiskinan	-	6 Laporan	55.487.000,00	DINAS PERDAGANGAN DAN PERINDUSTRIAN
	3.30.01.2.02	Administrasi Keuangan Perangkat Daerah	-	100 Persen			-	5.176.431.701,00			-	Optimalisasi perlindungan sosial dan pemberdayaan masyarakat dalam rangka pengentasan kemiskinan	-	100 Persen	5.104.669.000,00	DINAS PERDAGANGAN DAN PERINDUSTRIAN
	3.30.01.2.02.0001	Penyediaan Gaji dan Tunjangan ASN														

NO	KODE	URUSAN / BIDANG URUSAN / PROGRAM / KEGIATAN / SUB KEGIATAN	INDIKATOR PROGRAM / KEGIATAN / SUB KEGIATAN	TARGET AKHIR PERIODE RENSTRA OPD	REALISASI CAPAIAN RENJA OPD TAHUN 2022	PRAKIRAAN CAPAIAN TARGET RENJA OPD TAHUN 2023	CAPAIAN KINERJA DAN KERANGKA PENDANAAN						KELOMPOK SASARAN	PRAKIRAAN MAJU RENCANA TAHUN 2025		PERANGKAT DAERAH PENANGGUNG JAWAB
							TARGET 2024	PAGU INDIKATIF (Rp)	LOKASI	SUMBER DANA	PRIORITAS			TARGET	PAGU INDIKATIF (Rp)	
											NASIONAL	DAERAH				
1	2	3	4	5	6	7	8	9	10	11	12	13	14	15	16	17
			Jumlah Orang yang Menerima Gaji dan Tunjangan ASN	38 Orang/bulan			40 Orang/bulan	5.105.251.701,00	- Kab. Indragiri Hilir, Semua Kecamatan, Semua Kel/Desa	DANA TRANSFER UMUM-DANA ALOKASI UMUM	-	Optimalisasi perlindungan sosial dan pemberdayaan masyarakat dalam rangka pengentasan kemiskinan	-	38 Orang/bulan	5.104.669.000,00	DINAS PERDAGANGAN DAN PERINDUSTRIAN
	3.30.01.2.02.0005	Koordinasi dan Penyusunan Laporan Keuangan Akhir Tahun SKPD														
			Jumlah Laporan Keuangan Akhir Tahun SKPD dan Laporan Hasil Koordinasi Penyusunan Laporan Keuangan Akhir Tahun SKPD	1 Laporan			1 Laporan	71.180.000,00	- Kab. Indragiri Hilir, Tembilahan, Semua Kel/Desa	DANA TRANSFER UMUM-DANA ALOKASI UMUM	-	Optimalisasi perlindungan sosial dan pemberdayaan masyarakat dalam rangka pengentasan kemiskinan	-	1 Laporan	0,00	DINAS PERDAGANGAN DAN PERINDUSTRIAN
	3.30.01.2.05	Administrasi Kepegawaian Perangkat Daerah	-	100 Persen			-	52.370.000,00			-	Optimalisasi perlindungan sosial dan pemberdayaan masyarakat dalam rangka pengentasan kemiskinan	-	100 Persen	64.000.000,00	DINAS PERDAGANGAN DAN PERINDUSTRIAN
	3.30.01.2.05.0009	Pendidikan dan Pelatihan Pegawai Berdasarkan Tugas dan Fungsi														
			Jumlah Pegawai Berdasarkan Tugas dan Fungsi yang Mengikuti Pendidikan dan Pelatihan	15 Orang			5 Orang	52.370.000,00	- Kab. Indragiri Hilir, Semua Kecamatan, Semua Kel/Desa	DANA TRANSFER UMUM-DANA ALOKASI UMUM	-	Optimalisasi perlindungan sosial dan pemberdayaan masyarakat dalam rangka pengentasan kemiskinan	-	5 Orang	64.000.000,00	DINAS PERDAGANGAN DAN PERINDUSTRIAN
	3.30.01.2.06	Administrasi Umum Perangkat Daerah	-	100 Persen			-	277.279.200,00			-	Optimalisasi perlindungan sosial dan pemberdayaan masyarakat dalam rangka pengentasan kemiskinan	-	100 Persen	397.910.000,00	DINAS PERDAGANGAN DAN PERINDUSTRIAN
	3.30.01.2.06.0001	Penyediaan Komponen Instalasi Listrik/Penerangan Bangunan Kantor														

NO	KODE	URUSAN / BIDANG URUSAN / PROGRAM / KEGIATAN / SUB KEGIATAN	INDIKATOR PROGRAM / KEGIATAN / SUB KEGIATAN	TARGET AKHIR PERIODE RENSTRA OPD	REALISASI CAPAIAN RENJA OPD TAHUN 2022	PRAKIRAAN CAPAIAN TARGET RENJA OPD TAHUN 2023	CAPAIAN KINERJA DAN KERANGKA PENDANAAN						KELOMPOK SASARAN	PRAKIRAAN MAJU RENCANA TAHUN 2025		PERANGKAT DAERAH PENANGGUNG JAWAB
							TARGET 2024	PAGU INDIKATIF (Rp)	LOKASI	SUMBER DANA	PRIORITAS			TARGET	PAGU INDIKATIF (Rp)	
											NASIONAL	DAERAH				
1	2	3	4	5	6	7	8	9	10	11	12	13	14	15	16	17
			Jumlah Paket Komponen Instalasi Listrik/Penerangan Bangunan Kantor yang Disediakan	1 Paket			1 Paket	20.000.000,00	- Kab. Indragiri Hilir, Tembilahan, Tembilahan Kota	DANA TRANSFER UMUM-DANA ALOKASI UMUM	-	Optimalisasi perlindungan sosial dan pemberdayaan masyarakat dalam rangka pengentasan kemiskinan	-	1 Paket	20.917.000,00	DINAS PERDAGANGAN DAN PERINDUSTRIAN
	3.30.01.2.06.0002	Penyediaan Peralatan dan Perlengkapan Kantor														
			Jumlah Paket Peralatan dan Perlengkapan Kantor yang Disediakan	3 Paket			3 Paket	36.289.400,00	- Kab. Indragiri Hilir, Tembilahan, Tembilahan Kota	DANA TRANSFER UMUM-DANA ALOKASI UMUM	-	Optimalisasi perlindungan sosial dan pemberdayaan masyarakat dalam rangka pengentasan kemiskinan	-	3 Paket	46.390.000,00	DINAS PERDAGANGAN DAN PERINDUSTRIAN
	3.30.01.2.06.0004	Penyediaan Bahan Logistik Kantor														
			Jumlah Paket Bahan Logistik Kantor yang Disediakan	2 Paket			2 Paket	50.000.000,00	- Kab. Indragiri Hilir, Tembilahan, Tembilahan Kota	DANA TRANSFER UMUM-DANA ALOKASI UMUM	-	Optimalisasi perlindungan sosial dan pemberdayaan masyarakat dalam rangka pengentasan kemiskinan	-	2 Paket	46.390.000,00	DINAS PERDAGANGAN DAN PERINDUSTRIAN
	3.30.01.2.06.0005	Penyediaan Barang Cetakan dan Penggandaan														
			Jumlah Paket Barang Cetakan dan Penggandaan yang Disediakan	2 Paket			2 Paket	18.637.800,00	- Kab. Indragiri Hilir, Tembilahan, Semua Kel/Desa	DANA TRANSFER UMUM-DANA ALOKASI UMUM	-	Optimalisasi perlindungan sosial dan pemberdayaan masyarakat dalam rangka pengentasan kemiskinan	-	2 Paket	28.195.000,00	DINAS PERDAGANGAN DAN PERINDUSTRIAN
	3.30.01.2.06.0006	Penyediaan Bahan Bacaan dan Peraturan Perundang-undangan														
			Jumlah Dokumen Bahan Bacaan dan Peraturan Perundang-Undangan yang Disediakan	15 Dokumen			1 Dokumen	5.400.000,00	- Kab. Indragiri Hilir, Tembilahan, Tembilahan Kota	DANA TRANSFER UMUM-DANA ALOKASI UMUM	-	Optimalisasi perlindungan sosial dan pemberdayaan masyarakat dalam rangka pengentasan kemiskinan	-	5 Dokumen	10.458.000,00	DINAS PERDAGANGAN DAN PERINDUSTRIAN
	3.30.01.2.06.0009	Penyelenggaraan Rapat Koordinasi dan Konsultasi SKPD														

NO	KODE	URUSAN / BIDANG URUSAN / PROGRAM / KEGIATAN / SUB KEGIATAN	INDIKATOR PROGRAM / KEGIATAN / SUB KEGIATAN	TARGET AKHIR PERIODE RENSTRA OPD	REALISASI CAPAIAN RENJA OPD TAHUN 2022	PRAKIRAAN CAPAIAN TARGET RENJA OPD TAHUN 2023	CAPAIAN KINERJA DAN KERANGKA PENDANAAN						KELOMPOK SASARAN	PRAKIRAAN MAJU RENCANA TAHUN 2025		PERANGKAT DAERAH PENANGGUNG JAWAB
							TARGET 2024	PAGU INDIKATIF (Rp)	LOKASI	SUMBER DANA	PRIORITAS			TARGET	PAGU INDIKATIF (Rp)	
											NASIONAL	DAERAH				
1	2	3	4	5	6	7	8	9	10	11	12	13	14	15	16	17
			Jumlah Laporan Penyelenggaraan Rapat Koordinasi dan Konsultasi SKPD	85 Laporan			105 Laporan	146.952.000,00	- Kab. Indragiri Hilir, Semua Kecamatan, Semua Kel/Desa	DANA TRANSFER UMUM-DANA ALOKASI UMUM	-	Optimalisasi perlindungan sosial dan pemberdayaan masyarakat dalam rangka pengentasan kemiskinan	-	85 Laporan	245.560.000,00	DINAS PERDAGANGAN DAN PERINDUSTRIAN
	3.30.01.2.07	Pengadaan Barang Milik Daerah Penunjang Urusan Pemerintah Daerah	-	100 Persen			-	58.072.000,00			-	Optimalisasi perlindungan sosial dan pemberdayaan masyarakat dalam rangka pengentasan kemiskinan	-	100 Persen	66.390.000,00	DINAS PERDAGANGAN DAN PERINDUSTRIAN
	3.30.01.2.07.0001	Pengadaan Kendaraan Perorangan Dinas atau Kendaraan Dinas Jabatan														
			Jumlah Unit Kendaraan Perorangan Dinas atau Kendaraan Dinas Jabatan yang Disediakan				2 Unit	58.072.000,00	- Kab. Indragiri Hilir, Tembilahan, Tembilahan Kota	DANA TRANSFER UMUM-DANA ALOKASI UMUM	-	Optimalisasi perlindungan sosial dan pemberdayaan masyarakat dalam rangka pengentasan kemiskinan	-		66.390.000,00	DINAS PERDAGANGAN DAN PERINDUSTRIAN
	3.30.01.2.08	Penyediaan Jasa Penunjang Urusan Pemerintahan Daerah	-	100 Persen			-	1.067.258.450,00			-	Optimalisasi perlindungan sosial dan pemberdayaan masyarakat dalam rangka pengentasan kemiskinan	-	100 Persen	108.516.000,00	DINAS PERDAGANGAN DAN PERINDUSTRIAN
	3.30.01.2.08.0001	Penyediaan Jasa Surat Menyurat														
			Jumlah Laporan Penyediaan Jasa Surat Menyurat				1 Laporan	3.500.000,00	- Kab. Indragiri Hilir, Tembilahan, Tembilahan Kota	DANA TRANSFER UMUM-DANA ALOKASI UMUM	-	Optimalisasi perlindungan sosial dan pemberdayaan masyarakat dalam rangka pengentasan kemiskinan	-		6.639.000,00	DINAS PERDAGANGAN DAN PERINDUSTRIAN
	3.30.01.2.08.0002	Penyediaan Jasa Komunikasi, Sumber Daya Air dan Listrik														

NO	KODE	URUSAN / BIDANG URUSAN / PROGRAM / KEGIATAN / SUB KEGIATAN	INDIKATOR PROGRAM / KEGIATAN / SUB KEGIATAN	TARGET AKHIR PERIODE RENSTRA OPD	REALISASI CAPAIAN RENJA OPD TAHUN 2022	PRAKIRAAN CAPAIAN TARGET RENJA OPD TAHUN 2023	CAPAIAN KINERJA DAN KERANGKA PENDANAAN						KELOMPOK SASARAN	PRAKIRAAN MAJU RENCANA TAHUN 2025		PERANGKAT DAERAH PENANGGUNG JAWAB
							TARGET 2024	PAGU INDIKATIF (Rp)	LOKASI	SUMBER DANA	PRIORITAS			TARGET	PAGU INDIKATIF (Rp)	
											NASIONAL	DAERAH				
1	2	3	4	5	6	7	8	9	10	11	12	13	14	15	16	17
			Jumlah Laporan Penyediaan Jasa Komunikasi, Sumber Daya Air dan Listrik yang Disediakan				2 Laporan	119.880.000,00	- Kab. Indragiri Hilir, Tembilahan, Tembilahan Kota	DANA TRANSFER UMUM-DANA ALOKASI UMUM	-	Optimalisasi perlindungan sosial dan pemberdayaan masyarakat dalam rangka pengentasan kemiskinan	-		55.487.000,00	DINAS PERDAGANGAN DAN PERINDUSTRIAN
	3.30.01.2.08.0004	Penyediaan Jasa Pelayanan Umum Kantor														
			Jumlah Laporan Penyediaan Jasa Pelayanan Umum Kantor yang Disediakan				1 Laporan	943.878.450,00	- Kab. Indragiri Hilir, Tembilahan, Tembilahan Kota	DANA TRANSFER UMUM-DANA ALOKASI UMUM	-	Optimalisasi perlindungan sosial dan pemberdayaan masyarakat dalam rangka pengentasan kemiskinan	-		46.390.000,00	DINAS PERDAGANGAN DAN PERINDUSTRIAN
	3.30.01.2.09	Pemeliharaan Barang Milik Daerah Penunjang Urusan Pemerintahan Daerah	-	100 Persen			-	171.140.000,00			-	Optimalisasi perlindungan sosial dan pemberdayaan masyarakat dalam rangka pengentasan kemiskinan	-	100 Persen	242.838.000,00	DINAS PERDAGANGAN DAN PERINDUSTRIAN
	3.30.01.2.09.0001	Penyediaan Jasa Pemeliharaan, Biaya Pemeliharaan, dan Pajak Kendaraan Perorangan Dinas atau Kendaraan Dinas Jabatan														
			Jumlah Kendaraan Perorangan Dinas atau Kendaraan Dinas Jabatan yang Dipelihara dan dibayarkan Pajaknya				17 Unit	58.500.000,00	- Kab. Indragiri Hilir, Tembilahan, Tembilahan Kota	DANA TRANSFER UMUM-DANA ALOKASI UMUM	-	Optimalisasi perlindungan sosial dan pemberdayaan masyarakat dalam rangka pengentasan kemiskinan	-		64.585.000,00	DINAS PERDAGANGAN DAN PERINDUSTRIAN
	3.30.01.2.09.0006	Pemeliharaan Peralatan dan Mesin Lainnya														
			Jumlah Peralatan dan Mesin Lainnya yang Dipelihara				25 Unit	40.000.000,00	- Kab. Indragiri Hilir, Tembilahan, Tembilahan Kota	DANA TRANSFER UMUM-DANA ALOKASI UMUM	-	Optimalisasi perlindungan sosial dan pemberdayaan masyarakat dalam rangka pengentasan kemiskinan	-		35.473.000,00	DINAS PERDAGANGAN DAN PERINDUSTRIAN
	3.30.01.2.09.0009	Pemeliharaan/Rehabilitasi Gedung Kantor dan Bangunan Lainnya														

NO	KODE	URUSAN / BIDANG URUSAN / PROGRAM / KEGIATAN / SUB KEGIATAN	INDIKATOR PROGRAM / KEGIATAN / SUB KEGIATAN	TARGET AKHIR PERIODE RENSTRA OPD	REALISASI CAPAIAN RENJA OPD TAHUN 2022	PRAKIRAAN CAPAIAN TARGET RENJA OPD TAHUN 2023	CAPAIAN KINERJA DAN KERANGKA PENDANAAN						KELOMPOK SASARAN	PRAKIRAAN MAJU RENCANA TAHUN 2025		PERANGKAT DAERAH PENANGGUNG JAWAB
							TARGET 2024	PAGU INDIKATIF (Rp)	LOKASI	SUMBER DANA	PRIORITAS			TARGET	PAGU INDIKATIF (Rp)	
											NASIONAL	DAERAH				
1	2	3	4	5	6	7	8	9	10	11	12	13	14	15	16	17
			Jumlah Gedung Kantor dan Bangunan Lainnya yang Dipelihara/Direhabilitasi				1 Unit	72.640.000,00	- Kab. Indragiri Hilir, Semua Kecamatan, Semua Kel/Desa	DANA TRANSFER UMUM-DANA ALOKASI UMUM	-	Optimalisasi perlindungan sosial dan pemberdayaan masyarakat dalam rangka pengentasan kemiskinan	-		142.780.000,00	DINAS PERDAGANGAN DAN PERINDUSTRIAN
2.	**3.30.02**	**PROGRAM PERIZINAN DAN PENDAFTARAN PERUSAHAAN**	**-**	**100 %**			**-**	**65.502.000,00**						**100 %**	**57.207.000,00**	
	3.30.02.2.02	Penerbitan Tanda Daftar Gudang	-	15 Dokumen			-	36.390.000,00			-	Peningkatan Akses Layanan Pendidikan	-	5 Dokumen	31.782.000,00	DINAS PERDAGANGAN DAN PERINDUSTRIAN
	3.30.02.2.02.0001	Fasilitasi Penerbitan Tanda Daftar Gudang														
			Jumlah Dokumen Tanda Daftar Gudang				0 Dokumen	36.390.000,00	- Kab. Indragiri Hilir, Semua Kecamatan, Semua Kel/Desa	DANA TRANSFER UMUM-DANA ALOKASI UMUM	-	Peningkatan Akses Layanan Pendidikan	-		31.782.000,00	DINAS PERDAGANGAN DAN PERINDUSTRIAN
	3.30.02.2.07	Penerbitan Surat Keterangan Asal (bagi Daerah Kabupaten/Kota yang Telah Ditetapkan sebagai Instansi Penerbit Surat Keterangan Asal)	-	10500 Dokumen			-	29.112.000,00			-	Peningkatan Akses Layanan Pendidikan	-	3500 Dokumen	25.425.000,00	DINAS PERDAGANGAN DAN PERINDUSTRIAN
	3.30.02.2.07.0001	Koordinasi dan Sinkronisasi Layanan Penerbitan SKA														
			Jumlah Dokumen Penerbitan Surat Keterangan Asal				0 Dokumen	29.112.000,00	- Kab. Indragiri Hilir, Semua Kecamatan, Semua Kel/Desa	DANA TRANSFER UMUM-DANA ALOKASI UMUM	-	Peningkatan Akses Layanan Pendidikan	-		25.425.000,00	DINAS PERDAGANGAN DAN PERINDUSTRIAN
3.	**3.30.03**	**PROGRAM PENINGKATAN SARANA DISTRIBUSI PERDAGANGAN**	**-**	**100 %**			**-**	**937.025.546,00**						**100 %**	**0,00**	
	3.30.03.2.01	Pembangunan dan Pengelolaan Sarana Distribusi Perdagangan	-	100 Persen			-	633.745.546,00			-	Upaya pengembangan perkebunan kelapa rakyat dan digitalisasi Pengembangan kawasan terpadu guna menguatkan pembangunan agribisnis	-	100 Persen	0,00	DINAS PERDAGANGAN DAN PERINDUSTRIAN
	3.30.03.2.01.0001	Penyediaan Sarana Distribusi Perdagangan														

NO	KODE	URUSAN / BIDANG URUSAN / PROGRAM / KEGIATAN / SUB KEGIATAN	INDIKATOR PROGRAM / KEGIATAN / SUB KEGIATAN	TARGET AKHIR PERIODE RENSTRA OPD	REALISASI CAPAIAN RENJA OPD TAHUN 2022	PRAKIRAAN CAPAIAN TARGET RENJA OPD TAHUN 2023	CAPAIAN KINERJA DAN KERANGKA PENDANAAN						KELOMPOK SASARAN	PRAKIRAAN MAJU RENCANA TAHUN 2025		PERANGKAT DAERAH PENANGGUNG JAWAB
							TARGET 2024	PAGU INDIKATIF (Rp)	LOKASI	SUMBER DANA	PRIORITAS			TARGET	PAGU INDIKATIF (Rp)	
											NASIONAL	DAERAH				
1	2	3	4	5	6	7	8	9	10	11	12	13	14	15	16	17
			Jumlah Sarana Distribusi Perdagangan				2 Unit	488.290.646,00	- Kab. Indragiri Hilir, Semua Kecamatan, Semua Kel/Desa	DANA TRANSFER UMUM-DANA ALOKASI UMUM	-	Upaya pen gembangan perkebunan kelapa rakyat dan digitalisasi Pengemba ngan kawasan terpadu guna meng uatkan pem bangunan agribisnis	-		0,00	DINAS PERDAGANGAN DAN PERINDUSTRIAN
	3.30.03.2.01.0002	Fasilitasi Pengelolaan Sarana Distribusi Perdagangan														
			Jumlah Fasilitasi Pengelolaan Sarana Distribusi Perdagangan				8 Unit	145.454.900,00	- Kab. Indragiri Hilir, Semua Kecamatan, Semua Kel/Desa	DANA TRANSFER UMUM-DANA ALOKASI UMUM	-	Upaya pen gembangan perkebunan kelapa rakyat dan digitalisasi Pengemba ngan kawasan terpadu guna meng uatkan pem bangunan agribisnis	-		0,00	DINAS PERDAGANGAN DAN PERINDUSTRIAN
	3.30.03.2.02	Pembinaan Terhadap Pengelola Sarana Distribusi Perdagangan Masyarakat di Wilayah Kerjanya	-	100 persen			-	303.280.000,00			-	Upaya pen gembangan perkebunan kelapa rakyat dan digitalisasi Pengemba ngan kawasan terpadu guna meng uatkan pem bangunan agribisnis	-	100 persen	0,00	DINAS PERDAGANGAN DAN PERINDUSTRIAN
	3.30.03.2.02.0001	Pembinaan dan Pengendalian Pengelola Sarana Distribusi Perdagangan														
			Jumlah Dokumen Hasil Pembinaan dan Pengendalian kepada Pengelola Sarana Distribusi Perdagangan				1 Dokumen	181.080.000,00	- Kab. Indragiri Hilir, Tembilahan, Semua Kel/Desa	DANA TRANSFER UMUM-DANA ALOKASI UMUM	-	Upaya pen gembangan perkebunan kelapa rakyat dan digitalisasi Pengemba ngan kawasan terpadu guna meng uatkan pem bangunan agribisnis	-		0,00	DINAS PERDAGANGAN DAN PERINDUSTRIAN
	3.30.03.2.02.0002	Pemberdayaan Pengelola Sarana Distribusi Perdagangan														

NO	KODE	URUSAN / BIDANG URUSAN / PROGRAM / KEGIATAN / SUB KEGIATAN	INDIKATOR PROGRAM / KEGIATAN / SUB KEGIATAN	TARGET AKHIR PERIODE RENSTRA OPD	REALISASI CAPAIAN RENJA OPD TAHUN 2022	PRAKIRAAN CAPAIAN TARGET RENJA OPD TAHUN 2023	CAPAIAN KINERJA DAN KERANGKA PENDANAAN						KELOMPOK SASARAN	PRAKIRAAN MAJU RENCANA TAHUN 2025		PERANGKAT DAERAH PENANGGUNG JAWAB
							TARGET 2024	PAGU INDIKATIF (Rp)	LOKASI	SUMBER DANA	PRIORITAS			TARGET	PAGU INDIKATIF (Rp)	
											NASIONAL	DAERAH				
1	2	3	4	5	6	7	8	9	10	11	12	13	14	15	16	17
			Jumlah Dokumen Hasil Pembinaan dan Pengendalian kepada Pengelola Sarana Distribusi Perdagangan				1 Dokumen	122.200.000,00	- Kab. Indragiri Hilir, Semua Kecamatan, Semua Kel/Desa	DANA TRANSFER UMUM-DANA ALOKASI UMUM	-	Upaya pengembangan perkebunan kelapa rakyat dan digitalisasi Pengembangan kawasan terpadu guna menguatkan pembangunan agribisnis	-		0,00	DINAS PERDAGANGAN DAN PERINDUSTRIAN
4.	**3.30.04**	**PROGRAM STABILISASI HARGA BARANG KEBUTUHAN POKOK DAN BARANG PENTING**	**-**	**80,50 %**			**-**	**292.408.103,00**						**80 %**	**0,00**	
	3.30.04.2.01	Menjamin Ketersediaan Barang Kebutuhan Pokok dan Barang Penting di Tingkat Daerah Kabupaten/ Kota	-	60 Kali			-	164.755.600,00			-	Peningkatan Akses Layanan Pendidikan	-	20 Kali	0,00	DINAS PERDAGANGAN DAN PERINDUSTRIAN
	3.30.04.2.01.0001	Koordinasi dan Sinkronisasi Ketersediaan Barang Kebutuhan Pokok dan Barang Penting di Tingkat Agen dan Pasar Rakyat														
			Jumlah Laporan Koordinasi dan Sinkronisasi Ketersediaan Barang Kebutuhan Pokok dan Barang Penting di Tingkat Agen dan Pasar Rakyat				0 Laporan	127.365.600,00	- Kab. Indragiri Hilir, Tembilahan, Semua Kel/Desa	DANA TRANSFER UMUM-DANA ALOKASI UMUM	-	Peningkatan Akses Layanan Pendidikan	-		0,00	DINAS PERDAGANGAN DAN PERINDUSTRIAN
	3.30.04.2.01.0003	Pengendalian Ketersediaan Barang Kebutuhan Pokok dan Barang Penting di Tingkat Agen dan Pasar Rakyat														
			Jumlah Laporan Pengendalian Stok atau Ketersediaan Barang Kebutuhan Pokok dan Barang Penting di Tingkat Agen dan Pasar Rakyat				0 Laporan	37.390.000,00	- Kab. Indragiri Hilir, Semua Kecamatan, Semua Kel/Desa	DANA TRANSFER UMUM-DANA ALOKASI UMUM	-	Peningkatan Akses Layanan Pendidikan	-		0,00	DINAS PERDAGANGAN DAN PERINDUSTRIAN
	3.30.04.2.02	Pengendalian Harga, dan Stok Barang Kebutuhan Pokok dan Barang Penting di Tingkat Pasar Kabupaten/Kota	-	30 kali			-	109.170.003,00			-	Peningkatan Akses Layanan Pendidikan	-	10 kali	0,00	DINAS PERDAGANGAN DAN PERINDUSTRIAN
	3.30.04.2.02.0003	Pelaksanaan Operasi Pasar Reguler dan Pasar Khusus yang Berdampak dalam 1 (Satu) Kabupaten/Kota														
			Jumlah Laporan Pelaksanaan Operasi Pasar Reguler dan Pasar Khusus yang Berdampak dalam 1 (Satu) Kabupaten/Kota				0 Laporan	109.170.003,00	- Kab. Indragiri Hilir, Semua Kecamatan, Semua Kel/Desa	DANA TRANSFER UMUM-DANA ALOKASI UMUM	-	Peningkatan Akses Layanan Pendidikan	-		0,00	DINAS PERDAGANGAN DAN PERINDUSTRIAN
	3.30.04.2.03	Pengawasan Pupuk dan Pestisida Bersubsidi di Tingkat Daerah Kabupaten/Kota	-	12 Kali			-	18.482.500,00			-	Peningkatan Akses Layanan Pendidikan	-	4 Kali	0,00	DINAS PERDAGANGAN DAN PERINDUSTRIAN
	3.30.04.2.03.0002	Pengawasan Pengadaan Pupuk dan Pestisida Bersubsidi														

NO	KODE	URUSAN / BIDANG URUSAN / PROGRAM / KEGIATAN / SUB KEGIATAN	INDIKATOR PROGRAM / KEGIATAN / SUB KEGIATAN	TARGET AKHIR PERIODE RENSTRA OPD	REALISASI CAPAIAN RENJA OPD TAHUN 2022	PRAKIRAAN CAPAIAN TARGET RENJA OPD TAHUN 2023	CAPAIAN KINERJA DAN KERANGKA PENDANAAN						KELOMPOK SASARAN	PRAKIRAAN MAJU RENCANA TAHUN 2025		PERANGKAT DAERAH PENANGGUNG JAWAB
							TARGET 2024	PAGU INDIKATIF (Rp)	LOKASI	SUMBER DANA	PRIORITAS			TARGET	PAGU INDIKATIF (Rp)	
											NASIONAL	DAERAH				
1	2	3	4	5	6	7	8	9	10	11	12	13	14	15	16	17
			Jumlah Laporan Pengawasan Pengadaan Pupuk dan Pestisida Bersubsidi				2 Laporan	18.482.500,00	- Kab. Indragiri Hilir, Semua Kecamatan, Semua Kel/Desa	DANA TRANSFER UMUM-DANA ALOKASI UMUM	-	Peningkatan Akses Layanan Pendidikan	-		0,00	DINAS PERDAGANGAN DAN PERINDUSTRIAN
5.	**3.30.05**	**PROGRAM PENGEMBANGAN EKSPOR**	**-**	**510 US$**			**-**	**371.178.000,00**						**500 US$**	**681.178.000,00**	
	3.30.05.2.01	Penyelenggaraan Promosi Dagang Melalui Pameran Dagang dan Misi Dagang bagi Produk Ekspor Unggulan yang Terdapat pada 1 (Satu) Daerah Kabupaten/Kota	-	1.500.000.000 USD			-	371.178.000,00			-	Peningkatan Akses Layanan Pendidikan	-	500.000.000 USD	681.178.000,00	DINAS PERDAGANGAN DAN PERINDUSTRIAN
	3.30.05.2.01.0003	Pameran Dagang Lokal														
			Jumlah Pelaku Usaha yang Difasilitasi dalam Pameran Dagang Lokal				2 Pelaku Usaha	327.510.000,00	- Kab. Indragiri Hilir, Semua Kecamatan, Semua Kel/Desa	DANA TRANSFER UMUM-DANA ALOKASI UMUM	-	Peningkatan Akses Layanan Pendidikan	-		627.510.000,00	DINAS PERDAGANGAN DAN PERINDUSTRIAN
	3.30.05.2.01.0005	Peningkatan Citra Produk Ekspor														
			Jumlah Produk Unggulan Ekspor Daerah yang Disusun Menjadi Materi Promosi				2 Produk	43.668.000,00	- Kab. Indragiri Hilir, Tembilahan, Tembilahan Kota	DANA TRANSFER UMUM-DANA ALOKASI UMUM	-	Peningkatan Akses Layanan Pendidikan	-		53.668.000,00	DINAS PERDAGANGAN DAN PERINDUSTRIAN
6.	**3.30.06**	**PROGRAM STANDARDISASI DAN PERLINDUNGAN KONSUMEN**	**-**	**70 %**			**-**	**181.950.000,00**						**60 %**	**158.910.000,00**	
	3.30.06.2.01	Pelaksanaan Metrologi Legal, Berupa Tera, Tera Ulang, dan Pengawasan	-	100 persen			-	181.950.000,00			-	Optimalisasi perlindungan sosial dan pemberdayaan masyarakat dalam rangka pengentasan kemiskinan	-	100 persen	158.910.000,00	DINAS PERDAGANGAN DAN PERINDUSTRIAN
	3.30.06.2.01.0001	Pelaksanaan Metrologi Legal, Berupa Tera, Tera Ulang														
			Jumlah Alat Ukur, Alat Takar, Alat Timbang, dan Alat Perlengkapan Ditera Ulang				318 Unit	90.975.000,00	- Kab. Indragiri Hilir, Semua Kecamatan, Semua Kel/Desa	DANA TRANSFER UMUM-DANA ALOKASI UMUM	-	Optimalisasi perlindungan sosial dan pemberdayaan masyarakat dalam rangka pengentasan kemiskinan	-		79.455.000,00	DINAS PERDAGANGAN DAN PERINDUSTRIAN
	3.30.06.2.01.0002	Pengawasan/Penyuluhan Metrologi Legal														

NO	KODE	URUSAN / BIDANG URUSAN / PROGRAM / KEGIATAN / SUB KEGIATAN	INDIKATOR PROGRAM / KEGIATAN / SUB KEGIATAN	TARGET AKHIR PERIODE RENSTRA OPD	REALISASI CAPAIAN RENJA OPD TAHUN 2022	PRAKIRAAN CAPAIAN TARGET RENJA OPD TAHUN 2023	CAPAIAN KINERJA DAN KERANGKA PENDANAAN						KELOMPOK SASARAN	PRAKIRAAN MAJU RENCANA TAHUN 2025		PERANGKAT DAERAH PENANGGUNG JAWAB
							TARGET 2024	PAGU INDIKATIF (Rp)	LOKASI	SUMBER DANA	PRIORITAS			TARGET	PAGU INDIKATIF (Rp)	
											NASIONAL	DAERAH				
1	2	3	4	5	6	7	8	9	10	11	12	13	14	15	16	17
			Jumlah Pelaku Usaha di Bidang Metrologi Legal yang Dibina				350 Orang	54.585.000,00	- Kab. Indragiri Hilir, Semua Kecamatan, Semua Kel/Desa	DANA TRANSFER UMUM-DANA ALOKASI UMUM	-	Optimalisasi perlindungan sosial dan pemberdayaan masyarakat dalam rangka pengentasan kemiskinan	-		47.673.000,00	DINAS PERDAGANGAN DAN PERINDUSTRIAN
	3.30.06.2.01.0003	Penyidikan Metrologi Legal														
			Jumlah Unit Hasil Penyidikan Metrologi Legal				3 Unit	36.390.000,00	- Kab. Indragiri Hilir, Semua Kecamatan, Semua Kel/Desa	DANA TRANSFER UMUM-DANA ALOKASI UMUM	-	Optimalisasi perlindungan sosial dan pemberdayaan masyarakat dalam rangka pengentasan kemiskinan	-		31.782.000,00	DINAS PERDAGANGAN DAN PERINDUSTRIAN
7.	**3.30.07**	**PROGRAM PENGGUNAAN DAN PEMASARAN PRODUK DALAM NEGERI**	**-**	**-**			**-**	**72.780.000,00**						**-**	**63.564.000,00**	
	3.30.07.2.01	Pelaksanaan Promosi, Pemasaran dan Peningkatan Penggunaan Produk Dalam Negeri	-	-			-	72.780.000,00			-	Peningkatan Akses Layanan Pendidikan	-	-	63.564.000,00	DINAS PERDAGANGAN DAN PERINDUSTRIAN
	3.30.07.2.01.0005	Pelaksanaan Promosi Penggunaan Produk Dalam Negeri di Tingkat Kabupaten/Kota														
			Jumlah UMKM yang memperoleh fasilitasi Promosi Penggunaan Produk Dalam Negeri di Tingkat Kabupaten/Kota				0 UMKM	36.390.000,00	- Kab. Indragiri Hilir, Semua Kecamatan, Semua Kel/Desa	DANA TRANSFER UMUM-DANA ALOKASI UMUM	-	Peningkatan Akses Layanan Pendidikan	-		31.782.000,00	DINAS PERDAGANGAN DAN PERINDUSTRIAN
	3.30.07.2.01.0006	Pemasaran dan Peningkatan Penggunaan Produk Dalam Negeri di Tingkat Kabupaten/Kota														
			Jumlah UMKM yang memperoleh fasilitasi pemasaran produk dalam negeri melalui kemitraan dengan retail, marketplace, perhotelan dan jasa akomodasi				0 UMKM	36.390.000,00	- Kab. Indragiri Hilir, Semua Kecamatan, Semua Kel/Desa	DANA TRANSFER UMUM-DANA ALOKASI UMUM	-	Peningkatan Akses Layanan Pendidikan	-		31.782.000,00	DINAS PERDAGANGAN DAN PERINDUSTRIAN
	3.31	**URUSAN PEMERINTAHAN BIDANG PERINDUSTRIAN**						**1.758.654.000,00**							**626.102.000,00**	
1.	**3.31.02**	**PROGRAM PERENCANAAN DAN PEMBANGUNAN INDUSTRI**	**-**	**100 %**			**-**	**1.436.604.000,00**						**100 %**	**344.833.000,00**	

NO	KODE	URUSAN / BIDANG URUSAN / PROGRAM / KEGIATAN / SUB KEGIATAN	INDIKATOR PROGRAM / KEGIATAN / SUB KEGIATAN	TARGET AKHIR PERIODE RENSTRA OPD	REALISASI CAPAIAN RENJA OPD TAHUN 2022	PRAKIRAAN CAPAIAN TARGET RENJA OPD TAHUN 2023	CAPAIAN KINERJA DAN KERANGKA PENDANAAN						KELOMPOK SASARAN	PRAKIRAAN MAJU RENCANA TAHUN 2025		PERANGKAT DAERAH PENANGGUNG JAWAB
							TARGET 2024	PAGU INDIKATIF (Rp)	LOKASI	SUMBER DANA	PRIORITAS			TARGET	PAGU INDIKATIF (Rp)	
											NASIONAL	DAERAH				
1	2	3	4	5	6	7	8	9	10	11	12	13	14	15	16	17
	3.31.02.2.01	Penyusunan dan Evaluasi Rencana Pembangunan Industri Kabupaten/Kota	-	3 Dokumen			-	1.436.604.000,00			-	Upaya pengembangan perkebunan kelapa rakyat dan digitalisasi Pengembangan kawasan terpadu guna menguatkan pembangunan agribisnis	-	1 Dokumen	344.833.000,00	DINAS PERDAGANGAN DAN PERINDUSTRIAN
	3.31.02.2.01.0003	Koordinasi, Sinkronisasi, dan Pelaksanaan Pembangunan Sumber Daya Industri														
			Jumlah Dokumen Hasil Koordinasi, Sinkronisasi, dan pelaksanaan Pembangunan Sumber Daya Industri				3 Dokumen	283.842.000,00	- Kab. Indragiri Hilir, Semua Kecamatan, Semua Kel/Desa	DANA TRANSFER UMUM-DANA ALOKASI UMUM	-	Upaya pengembangan perkebunan kelapa rakyat dan digitalisasi Pengembangan kawasan terpadu guna menguatkan pembangunan agribisnis	-		247.899.000,00	DINAS PERDAGANGAN DAN PERINDUSTRIAN
	3.31.02.2.01.0005	Koordinasi, Sinkronisasi, dan Pelaksanaan Pemberdayaan Industri dan Peran Serta Masyarakat														
			Jumlah Dokumen Hasil Koordinasi, Sinkronisasi, dan Pelaksanaan Pemberdayaan Industri dan Peran Serta Masyarakat				30 Dokumen	1.141.892.000,00	- Kab. Indragiri Hilir, Semua Kecamatan, Semua Kel/Desa	DANA TRANSFER UMUM-DANA ALOKASI UMUM	-	Upaya pengembangan perkebunan kelapa rakyat dan digitalisasi Pengembangan kawasan terpadu guna menguatkan pembangunan agribisnis	-		88.989.000,00	DINAS PERDAGANGAN DAN PERINDUSTRIAN
	3.31.02.2.01.0006	Evaluasi Terhadap Pelaksanaan Rencana Pembangunan Industri														
			Jumlah Dokumen Evaluasi Pelaksanaan Rencana Pembangunan Industri				1 Dokumen	10.870.000,00	- Kab. Indragiri Hilir, Semua Kecamatan, Semua Kel/Desa	DANA TRANSFER UMUM-DANA ALOKASI UMUM	-	Upaya pengembangan perkebunan kelapa rakyat dan digitalisasi Pengembangan kawasan terpadu guna menguatkan pembangunan agribisnis	-		7.945.000,00	DINAS PERDAGANGAN DAN PERINDUSTRIAN

NO	KODE	URUSAN / BIDANG URUSAN / PROGRAM / KEGIATAN / SUB KEGIATAN	INDIKATOR PROGRAM / KEGIATAN / SUB KEGIATAN	TARGET AKHIR PERIODE RENSTRA OPD	REALISASI CAPAIAN RENJA OPD TAHUN 2022	PRAKIRAAN CAPAIAN TARGET RENJA OPD TAHUN 2023	CAPAIAN KINERJA DAN KERANGKA PENDANAAN						KELOMPOK SASARAN	PRAKIRAAN MAJU RENCANA TAHUN 2025		PERANGKAT DAERAH PENANGGUNG JAWAB
							TARGET 2024	PAGU INDIKATIF (Rp)	LOKASI	SUMBER DANA	PRIORITAS			TARGET	PAGU INDIKATIF (Rp)	
											NASIONAL	DAERAH				
1	2	3	4	5	6	7	8	9	10	11	12	13	14	15	16	17
2.	**3.31.03**	**PROGRAM PENGENDALIAN IZIN USAHA INDUSTRI**	**-**	**100 %**			**-**	**154.657.000,00**						**100 %**	**135.073.000,00**	
	3.31.03.2.01	Penerbitan Izin Usaha Industri (IUI), Izin Perluasan Usaha Industri (IPUI), Izin Usaha Kawasan Industri (IUKI) dan Izin Perluasan Kawasan Industri (IPKI) Kewenangan Kabupaten/Kota	-	100 Persen			-	154.657.000,00			-	Peningkatan Pelayanan publik Upaya pengembangan perkebunan kelapa rakyat dan digitalisasi Pengembangan kawasan terpadu guna menguatkan pembangunan agribisnis	-	100 Persen	135.073.000,00	DINAS PERDAGANGAN DAN PERINDUSTRIAN
	3.31.03.2.01.0003	Koordinasi dan Sinkronisasi Pengawasan terhadap Perizinan Berusaha sektor perindustrian yang menjadi kewenangan Kabupaten/Kota														
			Jumlah Dokumen Hasil Koordinasi dan Sinkronisasi Pengawasan Perizinan di Bidang Industri dalam Lingkup Perizinan Usaha Industri, Perizinan Perluasan Usaha Industri, Perizinan Kawasan Industri dan Perizinan Perluasan Kawasan Industri Kewenangan Kabupaten/Kota				25 Dokumen	90.975.000,00	- Kab. Indragiri Hilir, Semua Kecamatan, Semua Kel/Desa	DANA TRANSFER UMUM-DANA ALOKASI UMUM	-	Peningkatan Pelayanan publik Upaya pengembangan perkebunan kelapa rakyat dan digitalisasi Pengembangan kawasan terpadu guna menguatkan pembangunan agribisnis	-		79.455.000,00	DINAS PERDAGANGAN DAN PERINDUSTRIAN
	3.31.03.2.01.0004	Fasilitasi verifikasi pemenuhan persyaratan/standar kegiatan usaha sektor perindustrian dalam rangka penerbitan perizinan berusaha berbasis risiko melalui Sistem Informasi Industri Nasional (SIINas) yang terintegrasi dengan Sistem Online Single Submission Risk Base Approach (OSS RBA)														
			Jumlah dokumen Laporan Verifikasi pemenuhan persyaratan/standar kegiatan usaha sektor perindustrian dalam rangka penerbitan perizinan berusaha berbasis risiko untuk bidang usaha sektor perindustrian dengan tingkat risiko usaha Menengah-TInggi dan Tinggi, melalui SIINas yang terintegrasi dengan Sistem OSS RBA, bagi Penanaman Modal Dalam Negeri (PMDN) dengan skala usaha Industri Kecil dan Industri Menengah, selain bidang usaha tertentu yang menjadi kewenangan pemerintah pusat				5 Dokumen	63.682.000,00	- Kab. Indragiri Hilir, Semua Kecamatan, Semua Kel/Desa	DANA TRANSFER UMUM-DANA ALOKASI UMUM	-	Upaya pengembangan perkebunan kelapa rakyat dan digitalisasi Pengembangan kawasan terpadu guna menguatkan pembangunan agribisnis	-		55.618.000,00	DINAS PERDAGANGAN DAN PERINDUSTRIAN

NO	KODE	URUSAN / BIDANG URUSAN / PROGRAM / KEGIATAN / SUB KEGIATAN	INDIKATOR PROGRAM / KEGIATAN / SUB KEGIATAN	TARGET AKHIR PERIODE RENSTRA OPD	REALISASI CAPAIAN RENJA OPD TAHUN 2022	PRAKIRAAN CAPAIAN TARGET RENJA OPD TAHUN 2023	CAPAIAN KINERJA DAN KERANGKA PENDANAAN						KELOMPOK SASARAN	PRAKIRAAN MAJU RENCANA TAHUN 2025		PERANGKAT DAERAH PENANGGUNG JAWAB
							TARGET 2024	PAGU INDIKATIF (Rp)	LOKASI	SUMBER DANA	PRIORITAS			TARGET	PAGU INDIKATIF (Rp)	
											NASIONAL	DAERAH				
1	2	3	4	5	6	7	8	9	10	11	12	13	14	15	16	17
3.	**3.31.04**	**PROGRAM PENGELOLAAN SISTEM INFORMASI INDUSTRI NASIONAL**	**-**	**100 %**			**-**	**167.393.000,00**						**100 %**	**146.196.000,00**	
	3.31.04.2.01	Penyediaan Informasi Industri untuk Informasi Industri untuk IUI, IPUI, IUKI dan IPKI Kewenangan Kabupaten/Kota	-	100 Persen			-	167.393.000,00			-	Upaya pen gembangan perkebunan kelapa rakyat dan digitalisasi Pengemba ngan kawasan terpadu guna meng uatkan pem bangunan agribisnis	-	100 Persen	146.196.000,00	DINAS PERDAGANGAN DAN PERINDUSTRIAN
	3.31.04.2.01.0001	Fasilitasi Pengumpulan, Pengolahan dan Analisis Data Industri, Data Kawasan Industri serta Data Lain Lingkup Kabupaten/Kota Melalui Sistem Informasi Industri Nasional (SIINas)														
			Jumlah Dokumen Hasil Fasilitasi Pengumpulan, Pengolahan dan Analisis Data Industri, Data Kawasan Industri serta Data Lain Lingkup Kabupaten/Kota Melalui Sistem Informasi Industri Nasional (SIINas)				8 Dokumen	85.516.000,00	- Kab. Indragiri Hilir, Semua Kecamatan, Semua Kel/Desa	DANA TRANSFER UMUM-DANA ALOKASI UMUM	-	Upaya pen gembangan perkebunan kelapa rakyat dan digitalisasi Pengemba ngan kawasan terpadu guna meng uatkan pem bangunan agribisnis	-		74.687.000,00	DINAS PERDAGANGAN DAN PERINDUSTRIAN
	3.31.04.2.01.0002	Diseminasi, Publikasi Data Informasi dan Analisa Industri Kabupaten/Kota Melalui SIINas														
			Jumlah Dokumen Hasil Diseminasi dan Publikasi Data Informasi dan Analisis Industri Kabupaten/Kota Melalui SIINas				3 Dokumen	27.292.000,00	- Kab. Indragiri Hilir, Semua Kecamatan, Semua Kel/Desa	DANA TRANSFER UMUM-DANA ALOKASI UMUM	-	Upaya pen gembangan perkebunan kelapa rakyat dan digitalisasi Pengemba ngan kawasan terpadu guna meng uatkan pem bangunan agribisnis	-		23.836.000,00	DINAS PERDAGANGAN DAN PERINDUSTRIAN
	3.31.04.2.01.0003	Pemantauan dan Evaluasi Kepatuhan Perusahaan Industri dan Perusahaan Kawasan Industri Lingkup Kabupaten/Kota dalam Penyampaian Data ke SIINas														

NO	KODE	URUSAN / BIDANG URUSAN / PROGRAM / KEGIATAN / SUB KEGIATAN	INDIKATOR PROGRAM / KEGIATAN / SUB KEGIATAN	TARGET AKHIR PERIODE RENSTRA OPD	REALISASI CAPAIAN RENJA OPD TAHUN 2022	PRAKIRAAN CAPAIAN TARGET RENJA OPD TAHUN 2023	CAPAIAN KINERJA DAN KERANGKA PENDANAAN						KELOMPOK SASARAN	PRAKIRAAN MAJU RENCANA TAHUN 2025		PERANGKAT DAERAH PENANGGUNG JAWAB
							TARGET 2024	PAGU INDIKATIF (Rp)	LOKASI	SUMBER DANA	PRIORITAS			TARGET	PAGU INDIKATIF (Rp)	
											NASIONAL	DAERAH				
1	2	3	4	5	6	7	8	9	10	11	12	13	14	15	16	17
			Jumlah Dokumen Hasil Pemantauan dan Evaluasi Kepatuhan Perusahaan Industri dan Perusahaan Kawasan Industri Lingkup Kabupaten/Kota dalam Penyampaian Data ke SIINas				5 Dokumen	54.585.000,00	- Kab. Indragiri Hilir, Semua Kecamatan, Semua Kel/Desa	DANA TRANSFER UMUM-DANA ALOKASI UMUM	-	Upaya pen gembangan perkebunan kelapa rakyat dan digitalisasi Pengemba ngan kawasan terpadu guna meng uatkan pem bangunan agribisnis	-		47.673.000,00	DINAS PERDAGANGAN DAN PERINDUSTRIAN
		SEKRETARIAT DAERAH						**100.445.021.000,00**							**68.287.412.000,00**	
	4	**UNSUR PENDUKUNG URUSAN PEMERINTAHAN**						**100.445.021.000,00**							**68.287.412.000,00**	
	4.01	**SEKRETARIAT DAERAH**						**100.445.021.000,00**							**68.287.412.000,00**	
1.	**4.01.01**	**PROGRAM PENUNJANG URUSAN PEMERINTAHAN DAERAH KABUPATEN/KOTA**	**-**	**100 %**			**-**	**62.017.695.644,00**						**100 %**	**45.875.145.000,00**	
	4.01.01.2.01	Perencanaan, Penganggaran, dan Evaluasi Kinerja Perangkat Daerah	-	100 Persen			-	911.896.745,00			Memperkua t Ketahanan Ekonomi Untuk Pertu mbuhan Yang Berkualitas dan Berkeadilan	Pengamala n Nilai Kea gamaaan Optimalisas i perlindung an sosial dan pembe rdayaan masyarakat dalam rangka pen gentasan kemiskinan	11 Bagian di Lingkungan Sekretariat Daerah Kabupaten Indragiri Hilir	100 Persen	589.445.000,00	SEKRETARIAT DAERAH
	4.01.01.2.01.0001	Penyusunan Dokumen Perencanaan Perangkat Daerah														
			Jumlah Dokumen Perencanaan Perangkat Daerah	5 Dokumen			2 Dokumen	370.354.540,00	- Kab. Indragiri Hilir, Semua Kecamatan, Semua Kel/Desa	DANA TRANSFER UMUM-DANA ALOKASI UMUM	Memperkua t Ketahanan Ekonomi Untuk Pertu mbuhan Yang Berkualitas dan Berkeadilan	Pengamala n Nilai Kea gamaaan Optimalisas i perlindung an sosial dan pembe rdayaan masyarakat dalam rangka pen gentasan kemiskinan	11 Bagian di Lingkungan Sekretariat Daerah Kabupaten Indragiri Hilir	5 Dokumen	160.589.000,00	SEKRETARIAT DAERAH
	4.01.01.2.01.0002	Koordinasi dan Penyusunan Dokumen RKA-SKPD														

NO	KODE	URUSAN / BIDANG URUSAN / PROGRAM / KEGIATAN / SUB KEGIATAN	INDIKATOR PROGRAM / KEGIATAN / SUB KEGIATAN	TARGET AKHIR PERIODE RENSTRA OPD	REALISASI CAPAIAN RENJA OPD TAHUN 2022	PRAKIRAAN CAPAIAN TARGET RENJA OPD TAHUN 2023	CAPAIAN KINERJA DAN KERANGKA PENDANAAN						KELOMPOK SASARAN	PRAKIRAAN MAJU RENCANA TAHUN 2025		PERANGKAT DAERAH PENANGGUNG JAWAB
							TARGET 2024	PAGU INDIKATIF (Rp)	LOKASI	SUMBER DANA	PRIORITAS			TARGET	PAGU INDIKATIF (Rp)	
											NASIONAL	DAERAH				
1	2	3	4	5	6	7	8	9	10	11	12	13	14	15	16	17
			Jumlah Dokumen RKA-SKPD dan Laporan Hasil Koordinasi Penyusunan Dokumen RKA-SKPD	1 Dokumen			1 Dokumen	216.085.800,00	- Kab. Indragiri Hilir, Semua Kecamatan, Semua Kel/Desa	DANA TRANSFER UMUM-DANA ALOKASI UMUM	Memperkuat Ketahanan Ekonomi Untuk Pertumbuhan Yang Berkualitas dan Berkeadilan	Pengamalan Nilai Keagamaaan Optimalisasi perlindungan sosial dan pemberdayaan masyarakat dalam rangka pengentasan kemiskinan	11 Bagian di Lingkungan Sekretariat Daerah Kabupaten Indragiri Hilir	1 Dokumen	176.998.000,00	SEKRETARIAT DAERAH
	4.01.01.2.01.0003	Koordinasi dan Penyusunan Dokumen Perubahan RKA-SKPD														
			Jumlah Dokumen Perubahan RKA-SKPD dan Laporan Hasil Koordinasi Penyusunan Dokumen Perubahan RKA-SKPD	1 Dokumen			1 Dokumen	56.974.400,00	- Kab. Indragiri Hilir, Semua Kecamatan, Semua Kel/Desa	DANA TRANSFER UMUM-DANA ALOKASI UMUM	Memperkuat Ketahanan Ekonomi Untuk Pertumbuhan Yang Berkualitas dan Berkeadilan	Pengamalan Nilai Keagamaaan Optimalisasi perlindungan sosial dan pemberdayaan masyarakat dalam rangka pengentasan kemiskinan	11 Bagian di Lingkungan Sekretariat Daerah Kabupaten Indragiri Hilir	1 Dokumen	53.668.000,00	SEKRETARIAT DAERAH
	4.01.01.2.01.0004	Koordinasi dan Penyusunan DPA-SKPD														
			Jumlah Dokumen DPA-SKPD dan Laporan Hasil Koordinasi Penyusunan Dokumen DPA-SKPD	1 Dokumen			1 Dokumen	41.264.100,00	- Kab. Indragiri Hilir, Semua Kecamatan, Semua Kel/Desa	DANA TRANSFER UMUM-DANA ALOKASI UMUM	Memperkuat Ketahanan Ekonomi Untuk Pertumbuhan Yang Berkualitas dan Berkeadilan	Pengamalan Nilai Keagamaaan Optimalisasi perlindungan sosial dan pemberdayaan masyarakat dalam rangka pengentasan kemiskinan	11 Bagian di Lingkungan Sekretariat Daerah Kabupaten Indragiri Hilir	1 Dokumen	26.048.000,00	SEKRETARIAT DAERAH
	4.01.01.2.01.0005	Koordinasi dan Penyusunan Perubahan DPA- SKPD														
			Jumlah Dokumen Perubahan DPA-SKPD dan Laporan Hasil Koordinasi Penyusunan Dokumen Perubahan DPA-SKPD	1 Dokumen			1 Dokumen	30.764.100,00	- Kab. Indragiri Hilir, Semua Kecamatan, Semua Kel/Desa	DANA TRANSFER UMUM-DANA ALOKASI UMUM	Memperkuat Ketahanan Ekonomi Untuk Pertumbuhan Yang Berkualitas dan Berkeadilan	Pengamalan Nilai Keagamaaan Optimalisasi perlindungan sosial dan pemberdayaan masyarakat dalam rangka pengentasan kemiskinan	11 Bagian di Lingkungan Sekretariat Daerah Kabupaten Indragiri Hilir	1 Dokumen	18.822.000,00	SEKRETARIAT DAERAH
	4.01.01.2.01.0006	Koordinasi dan Penyusunan Laporan Capaian Kinerja dan Ikhtisar Realisasi Kinerja SKPD														

NO	KODE	URUSAN / BIDANG URUSAN / PROGRAM / KEGIATAN / SUB KEGIATAN	INDIKATOR PROGRAM / KEGIATAN / SUB KEGIATAN	TARGET AKHIR PERIODE RENSTRA OPD	REALISASI CAPAIAN RENJA OPD TAHUN 2022	PRAKIRAAN CAPAIAN TARGET RENJA OPD TAHUN 2023	CAPAIAN KINERJA DAN KERANGKA PENDANAAN						KELOMPOK SASARAN	PRAKIRAAN MAJU RENCANA TAHUN 2025		PERANGKAT DAERAH PENANGGUNG JAWAB
							TARGET 2024	PAGU INDIKATIF (Rp)	LOKASI	SUMBER DANA	PRIORITAS			TARGET	PAGU INDIKATIF (Rp)	
											NASIONAL	DAERAH				
1	2	3	4	5	6	7	8	9	10	11	12	13	14	15	16	17
			Jumlah Laporan Capaian Kinerja dan Ikhtisar Realisasi Kinerja SKPD dan Laporan Hasil Koordinasi Penyusunan Laporan Capaian Kinerja dan Ikhtisar Realisasi Kinerja SKPD	2 Laporan			2 Laporan	67.855.495,00	- Kab. Indragiri Hilir, Semua Kecamatan, Semua Kel/Desa	DANA TRANSFER UMUM-DANA ALOKASI UMUM	Memperkuat Ketahanan Ekonomi Untuk Pertumbuhan Yang Berkualitas dan Berkeadilan	Pengamalan Nilai Keagamaaan Optimalisasi perlindungan sosial dan pemberdayaan masyarakat dalam rangka pengentasan kemiskinan	11 Bagian di Lingkungan Sekretariat Daerah Kabupaten Indragiri Hilir	2 Laporan	40.383.000,00	SEKRETARIAT DAERAH
	4.01.01.2.01.0007	Evaluasi Kinerja Perangkat Daerah														
			Jumlah Laporan Evaluasi Kinerja Perangkat Daerah	2 Laporan			2 Laporan	128.598.310,00	- Kab. Indragiri Hilir, Semua Kecamatan, Semua Kel/Desa	DANA TRANSFER UMUM-DANA ALOKASI UMUM	Memperkuat Ketahanan Ekonomi Untuk Pertumbuhan Yang Berkualitas dan Berkeadilan	Pengamalan Nilai Keagamaaan Optimalisasi perlindungan sosial dan pemberdayaan masyarakat dalam rangka pengentasan kemiskinan	11 Bagian di Lingkungan Sekretariat Daerah Kabupaten Indragiri Hilir	2 Laporan	112.937.000,00	SEKRETARIAT DAERAH
	4.01.01.2.02	Administrasi Keuangan Perangkat Daerah	-	100 Persen			-	19.932.448.279,00			Memperkuat Ketahanan Ekonomi Untuk Pertumbuhan Yang Berkualitas dan Berkeadilan	Pengamalan Nilai Keagamaaan Optimalisasi perlindungan sosial dan pemberdayaan masyarakat dalam rangka pengentasan kemiskinan	11 Bagian di Lingkungan Sekretariat Daerah Kabupaten Indragiri Hilir	100 Persen	20.751.442.000,00	SEKRETARIAT DAERAH
	4.01.01.2.02.0001	Penyediaan Gaji dan Tunjangan ASN														
			Jumlah Orang yang Menerima Gaji dan Tunjangan ASN	200 Orang/bulan			180 Orang/bulan	18.372.186.154,00	- Kab. Indragiri Hilir, Semua Kecamatan, Semua Kel/Desa	DANA TRANSFER UMUM-DANA ALOKASI UMUM	Memperkuat Ketahanan Ekonomi Untuk Pertumbuhan Yang Berkualitas dan Berkeadilan	Pengamalan Nilai Keagamaaan Optimalisasi perlindungan sosial dan pemberdayaan masyarakat dalam rangka pengentasan kemiskinan	11 Bagian di Lingkungan Sekretariat Daerah Kabupaten Indragiri Hilir	195 Orang/bulan	19.703.195.000,00	SEKRETARIAT DAERAH
	4.01.01.2.02.0003	Pelaksanaan Penatausahaan dan Pengujian/Verifikasi Keuangan SKPD														

NO	KODE	URUSAN / BIDANG URUSAN / PROGRAM / KEGIATAN / SUB KEGIATAN	INDIKATOR PROGRAM / KEGIATAN / SUB KEGIATAN	TARGET AKHIR PERIODE RENSTRA OPD	REALISASI CAPAIAN RENJA OPD TAHUN 2022	PRAKIRAAN CAPAIAN TARGET RENJA OPD TAHUN 2023	CAPAIAN KINERJA DAN KERANGKA PENDANAAN						KELOMPOK SASARAN	PRAKIRAAN MAJU RENCANA TAHUN 2025		PERANGKAT DAERAH PENANGGUNG JAWAB
							TARGET 2024	PAGU INDIKATIF (Rp)	LOKASI	SUMBER DANA	PRIORITAS			TARGET	PAGU INDIKATIF (Rp)	
											NASIONAL	DAERAH				
1	2	3	4	5	6	7	8	9	10	11	12	13	14	15	16	17
			Jumlah Dokumen Penatausahaan dan Pengujian/Verifikasi Keuangan SKPD	12 Dokumen			12 Dokumen	541.157.275,00	- Kab. Indragiri Hilir, Semua Kecamatan, Semua Kel/Desa	DANA TRANSFER UMUM-DANA ALOKASI UMUM	Memperkuat Ketahanan Ekonomi Untuk Pertumbuhan Yang Berkualitas dan Berkeadilan	Pengamalan Nilai Keagamaaan Optimalisasi perlindungan sosial dan pemberdayaan masyarakat dalam rangka pengentasan kemiskinan	11 Bagian di Lingkungan Sekretariat Daerah Kabupaten Indragiri Hilir	12 Dokumen	285.753.000,00	SEKRETARIAT DAERAH
	4.01.01.2.02.0004	Koordinasi dan Pelaksanaan Akuntansi SKPD														
			Jumlah Dokumen Koordinasi dan Pelaksanaan Akuntansi SKPD	2 Dokumen			2 Dokumen	337.462.890,00	- Kab. Indragiri Hilir, Semua Kecamatan, Semua Kel/Desa	DANA TRANSFER UMUM-DANA ALOKASI UMUM	Memperkuat Ketahanan Ekonomi Untuk Pertumbuhan Yang Berkualitas dan Berkeadilan	Pengamalan Nilai Keagamaaan Optimalisasi perlindungan sosial dan pemberdayaan masyarakat dalam rangka pengentasan kemiskinan	11 Bagian di Lingkungan Sekretariat Daerah Kabupaten Indragiri Hilir	2 Dokumen	278.666.000,00	SEKRETARIAT DAERAH
	4.01.01.2.02.0005	Koordinasi dan Penyusunan Laporan Keuangan Akhir Tahun SKPD														
			Jumlah Laporan Keuangan Akhir Tahun SKPD dan Laporan Hasil Koordinasi Penyusunan Laporan Keuangan Akhir Tahun SKPD	2 Laporan			2 Laporan	279.997.120,00	- Kab. Indragiri Hilir, Semua Kecamatan, Semua Kel/Desa	DANA TRANSFER UMUM-DANA ALOKASI UMUM	Memperkuat Ketahanan Ekonomi Untuk Pertumbuhan Yang Berkualitas dan Berkeadilan	Pengamalan Nilai Keagamaaan Optimalisasi perlindungan sosial dan pemberdayaan masyarakat dalam rangka pengentasan kemiskinan	11 Bagian di Lingkungan Sekretariat Daerah Kabupaten Indragiri Hilir	2 Laporan	194.086.000,00	SEKRETARIAT DAERAH
	4.01.01.2.02.0006	Pengelolaan dan Penyiapan Bahan Tanggapan Pemeriksaan														
			Jumlah Dokumen Bahan Tanggapan Pemeriksaan dan Tindak Lanjut Pemeriksaan	1 Dokumen			1 Dokumen	74.500.400,00	- Kab. Indragiri Hilir, Semua Kecamatan, Semua Kel/Desa	DANA TRANSFER UMUM-DANA ALOKASI UMUM	Memperkuat Ketahanan Ekonomi Untuk Pertumbuhan Yang Berkualitas dan Berkeadilan	Pengamalan Nilai Keagamaaan Optimalisasi perlindungan sosial dan pemberdayaan masyarakat dalam rangka pengentasan kemiskinan	11 Bagian di Lingkungan Sekretariat Daerah Kabupaten Indragiri Hilir	1 Dokumen	46.263.000,00	SEKRETARIAT DAERAH
	4.01.01.2.02.0007	Koordinasi dan Penyusunan Laporan Keuangan Bulanan/ Triwulanan/ Semesteran SKPD														

NO	KODE	URUSAN / BIDANG URUSAN / PROGRAM / KEGIATAN / SUB KEGIATAN	INDIKATOR PROGRAM / KEGIATAN / SUB KEGIATAN	TARGET AKHIR PERIODE RENSTRA OPD	REALISASI CAPAIAN RENJA OPD TAHUN 2022	PRAKIRAAN CAPAIAN TARGET RENJA OPD TAHUN 2023	CAPAIAN KINERJA DAN KERANGKA PENDANAAN						KELOMPOK SASARAN	PRAKIRAAN MAJU RENCANA TAHUN 2025		PERANGKAT DAERAH PENANGGUNG JAWAB
							TARGET 2024	PAGU INDIKATIF (Rp)	LOKASI	SUMBER DANA	PRIORITAS			TARGET	PAGU INDIKATIF (Rp)	
											NASIONAL	DAERAH				
1	2	3	4	5	6	7	8	9	10	11	12	13	14	15	16	17
			Jumlah Laporan Keuangan Bulanan/ Triwulanan/ Semesteran SKPD dan Laporan Koordinasi Penyusunan Laporan Keuangan Bulanan/Triwulanan/Semesteran SKPD	3 Laporan			3 Laporan	251.754.790,00	- Kab. Indragiri Hilir, Semua Kecamatan, Semua Kel/Desa	DANA TRANSFER UMUM-DANA ALOKASI UMUM	Memperkuat Ketahanan Ekonomi Untuk Pertumbuhan Yang Berkualitas dan Berkeadilan	Pengamalan Nilai Keagamaaan Optimalisasi perlindungan sosial dan pemberdayaan masyarakat dalam rangka pengentasan kemiskinan	11 Bagian di Lingkungan Sekretariat Daerah Kabupaten Indragiri Hilir	3 Laporan	194.943.000,00	SEKRETARIAT DAERAH
	4.01.01.2.02.0008	Penyusunan Pelaporan dan Analisis Prognosis Realisasi Anggaran														
			Jumlah Dokumen Pelaporan dan Analisis Prognosis Realisasi Anggaran	2 Dokumen			2 Dokumen	75.389.650,00	- Kab. Indragiri Hilir, Semua Kecamatan, Semua Kel/Desa	DANA TRANSFER UMUM-DANA ALOKASI UMUM	Memperkuat Ketahanan Ekonomi Untuk Pertumbuhan Yang Berkualitas dan Berkeadilan	Pengamalan Nilai Keagamaaan Optimalisasi perlindungan sosial dan pemberdayaan masyarakat dalam rangka pengentasan kemiskinan	11 Bagian di Lingkungan Sekretariat Daerah Kabupaten Indragiri Hilir	2 Dokumen	48.536.000,00	SEKRETARIAT DAERAH
	4.01.01.2.05	Administrasi Kepegawaian Perangkat Daerah	-	100 Persen			-	68.000.000,00			Memperkuat Ketahanan Ekonomi Untuk Pertumbuhan Yang Berkualitas dan Berkeadilan	Pengamalan Nilai Keagamaaan Optimalisasi perlindungan sosial dan pemberdayaan masyarakat dalam rangka pengentasan kemiskinan	ASN di Lingkungan Sekretariat Daerah Kabupaten Indragiri Hilir	95 Persen	81.193.000,00	SEKRETARIAT DAERAH
	4.01.01.2.05.0002	Pengadaan Pakaian Dinas beserta Atribut Kelengkapannya														
			Jumlah Paket Pakaian Dinas beserta Atribut Kelengkapan	1 Paket			1 Paket	28.000.000,00	- Kab. Indragiri Hilir, Semua Kecamatan, Semua Kel/Desa	DANA TRANSFER UMUM-DANA ALOKASI UMUM	Memperkuat Ketahanan Ekonomi Untuk Pertumbuhan Yang Berkualitas dan Berkeadilan	Pengamalan Nilai Keagamaaan Optimalisasi perlindungan sosial dan pemberdayaan masyarakat dalam rangka pengentasan kemiskinan	ASN di Lingkungan Sekretariat Daerah Kabupaten Indragiri Hilir	1 Paket	30.937.000,00	SEKRETARIAT DAERAH
	4.01.01.2.05.0009	Pendidikan dan Pelatihan Pegawai Berdasarkan Tugas dan Fungsi														

NO	KODE	URUSAN / BIDANG URUSAN / PROGRAM / KEGIATAN / SUB KEGIATAN	INDIKATOR PROGRAM / KEGIATAN / SUB KEGIATAN	TARGET AKHIR PERIODE RENSTRA OPD	REALISASI CAPAIAN RENJA OPD TAHUN 2022	PRAKIRAAN CAPAIAN TARGET RENJA OPD TAHUN 2023	CAPAIAN KINERJA DAN KERANGKA PENDANAAN						KELOMPOK SASARAN	PRAKIRAAN MAJU RENCANA TAHUN 2025		PERANGKAT DAERAH PENANGGUNG JAWAB
							TARGET 2024	PAGU INDIKATIF (Rp)	LOKASI	SUMBER DANA	PRIORITAS			TARGET	PAGU INDIKATIF (Rp)	
											NASIONAL	DAERAH				
1	2	3	4	5	6	7	8	9	10	11	12	13	14	15	16	17
			Jumlah Pegawai Berdasarkan Tugas dan Fungsi yang Mengikuti Pendidikan dan Pelatihan				6 Orang	40.000.000,00	- Kab. Indragiri Hilir, Semua Kecamatan, Semua Kel/Desa	DANA TRANSFER UMUM-DANA ALOKASI UMUM	Memperkuat Ketahanan Ekonomi Untuk Pertumbuhan Yang Berkualitas dan Berkeadilan	Pengamalan Nilai Keagamaaan Optimalisasi perlindungan sosial dan pemberdayaan masyarakat dalam rangka pengentasan kemiskinan	ASN di Lingkungan Sekretariat Daerah Kabupaten Indragiri Hilir		50.256.000,00	SEKRETARIAT DAERAH
	4.01.01.2.06	Administrasi Umum Perangkat Daerah	-	100 Persen			-	17.475.485.200,00			Memperkuat Ketahanan Ekonomi Untuk Pertumbuhan Yang Berkualitas dan Berkeadilan	Pengamalan Nilai Keagamaaan Optimalisasi perlindungan sosial dan pemberdayaan masyarakat dalam rangka pengentasan kemiskinan	11 Bagian di Lingkungan Sekretariat Daerah Kabupaten Indragiri Hilir	95 Persen	9.072.831.000,00	SEKRETARIAT DAERAH
	4.01.01.2.06.0001	Penyediaan Komponen Instalasi Listrik/Penerangan Bangunan Kantor														
			Jumlah Paket Komponen Instalasi Listrik/Penerangan Bangunan Kantor yang Disediakan				2 Paket	195.000.000,00	- Kab. Indragiri Hilir, Semua Kecamatan, Semua Kel/Desa	DANA TRANSFER UMUM-DANA ALOKASI UMUM	Memperkuat Ketahanan Ekonomi Untuk Pertumbuhan Yang Berkualitas dan Berkeadilan	Pengamalan Nilai Keagamaaan Optimalisasi perlindungan sosial dan pemberdayaan masyarakat dalam rangka pengentasan kemiskinan	11 Bagian di Lingkungan Sekretariat Daerah Kabupaten Indragiri Hilir		88.980.000,00	SEKRETARIAT DAERAH
	4.01.01.2.06.0002	Penyediaan Peralatan dan Perlengkapan Kantor														
			Jumlah Paket Peralatan dan Perlengkapan Kantor yang Disediakan				2 Paket	395.206.400,00	- Kab. Indragiri Hilir, Semua Kecamatan, Semua Kel/Desa	DANA TRANSFER UMUM-DANA ALOKASI UMUM	Memperkuat Ketahanan Ekonomi Untuk Pertumbuhan Yang Berkualitas dan Berkeadilan	Pengamalan Nilai Keagamaaan Optimalisasi perlindungan sosial dan pemberdayaan masyarakat dalam rangka pengentasan kemiskinan	11 Bagian di Lingkungan Sekretariat Daerah Kabupaten Indragiri Hilir		288.803.000,00	SEKRETARIAT DAERAH
	4.01.01.2.06.0003	Penyediaan Peralatan Rumah Tangga														

NO	KODE	URUSAN / BIDANG URUSAN / PROGRAM / KEGIATAN / SUB KEGIATAN	INDIKATOR PROGRAM / KEGIATAN / SUB KEGIATAN	TARGET AKHIR PERIODE RENSTRA OPD	REALISASI CAPAIAN RENJA OPD TAHUN 2022	PRAKIRAAN CAPAIAN TARGET RENJA OPD TAHUN 2023	CAPAIAN KINERJA DAN KERANGKA PENDANAAN						KELOMPOK SASARAN	PRAKIRAAN MAJU RENCANA TAHUN 2025		PERANGKAT DAERAH PENANGGUNG JAWAB
							TARGET 2024	PAGU INDIKATIF (Rp)	LOKASI	SUMBER DANA	PRIORITAS			TARGET	PAGU INDIKATIF (Rp)	
											NASIONAL	DAERAH				
1	2	3	4	5	6	7	8	9	10	11	12	13	14	15	16	17
			Jumlah Paket Peralatan Rumah Tangga yang Disediakan				3 Paket	279.500.000,00	- Kab. Indragiri Hilir, Semua Kecamatan, Semua Kel/Desa	DANA TRANSFER UMUM-DANA ALOKASI UMUM	Memperkuat Ketahanan Ekonomi Untuk Pertumbuhan Yang Berkualitas dan Berkeadilan	Pengamalan Nilai Keagamaaan Optimalisasi perlindungan sosial dan pemberdayaan masyarakat dalam rangka pengentasan kemiskinan	11 Bagian di Lingkungan Sekretariat Daerah Kabupaten Indragiri Hilir		136.551.000,00	SEKRETARIAT DAERAH
	4.01.01.2.06.0004	Penyediaan Bahan Logistik Kantor														
			Jumlah Paket Bahan Logistik Kantor yang Disediakan				2 Paket	4.804.700.000,00	- Kab. Indragiri Hilir, Semua Kecamatan, Semua Kel/Desa	DANA TRANSFER UMUM-DANA ALOKASI UMUM	Memperkuat Ketahanan Ekonomi Untuk Pertumbuhan Yang Berkualitas dan Berkeadilan	Pengamalan Nilai Keagamaaan Optimalisasi perlindungan sosial dan pemberdayaan masyarakat dalam rangka pengentasan kemiskinan	11 Bagian di Lingkungan Sekretariat Daerah Kabupaten Indragiri Hilir		1.867.582.000,00	SEKRETARIAT DAERAH
	4.01.01.2.06.0005	Penyediaan Barang Cetakan dan Penggandaan														
			Jumlah Paket Barang Cetakan dan Penggandaan yang Disediakan				14 Paket	139.651.750,00	- Kab. Indragiri Hilir, Semua Kecamatan, Semua Kel/Desa	DANA TRANSFER UMUM-DANA ALOKASI UMUM	Memperkuat Ketahanan Ekonomi Untuk Pertumbuhan Yang Berkualitas dan Berkeadilan	Pengamalan Nilai Keagamaaan Optimalisasi perlindungan sosial dan pemberdayaan masyarakat dalam rangka pengentasan kemiskinan	11 Bagian di Lingkungan Sekretariat Daerah Kabupaten Indragiri Hilir		72.839.000,00	SEKRETARIAT DAERAH
	4.01.01.2.06.0008	Fasilitasi Kunjungan Tamu														
			Jumlah Laporan Fasilitasi Kunjungan Tamu				3 Laporan	1.204.446.050,00	- Kab. Indragiri Hilir, Semua Kecamatan, Semua Kel/Desa	DANA TRANSFER UMUM-DANA ALOKASI UMUM	Memperkuat Ketahanan Ekonomi Untuk Pertumbuhan Yang Berkualitas dan Berkeadilan	Pengamalan Nilai Keagamaaan Optimalisasi perlindungan sosial dan pemberdayaan masyarakat dalam rangka pengentasan kemiskinan	11 Bagian di Lingkungan Sekretariat Daerah Kabupaten Indragiri Hilir		308.012.000,00	SEKRETARIAT DAERAH
	4.01.01.2.06.0009	Penyelenggaraan Rapat Koordinasi dan Konsultasi SKPD														

NO	KODE	URUSAN / BIDANG URUSAN / PROGRAM / KEGIATAN / SUB KEGIATAN	INDIKATOR PROGRAM / KEGIATAN / SUB KEGIATAN	TARGET AKHIR PERIODE RENSTRA OPD	REALISASI CAPAIAN RENJA OPD TAHUN 2022	PRAKIRAAN CAPAIAN TARGET RENJA OPD TAHUN 2023	CAPAIAN KINERJA DAN KERANGKA PENDANAAN						KELOMPOK SASARAN	PRAKIRAAN MAJU RENCANA TAHUN 2025		PERANGKAT DAERAH PENANGGUNG JAWAB
							TARGET 2024	PAGU INDIKATIF (Rp)	LOKASI	SUMBER DANA	PRIORITAS			TARGET	PAGU INDIKATIF (Rp)	
											NASIONAL	DAERAH				
1	2	3	4	5	6	7	8	9	10	11	12	13	14	15	16	17
			Jumlah Laporan Penyelenggaraan Rapat Koordinasi dan Konsultasi SKPD				5500 Laporan	10.377.981.000,00	- Kab. Indragiri Hilir, Semua Kecamatan, Semua Kel/Desa	DANA TRANSFER UMUM-DANA ALOKASI UMUM	Memperkuat Ketahanan Ekonomi Untuk Pertumbuhan Yang Berkualitas dan Berkeadilan	Pengamalan Nilai Keagamaaan Optimalisasi perlindungan sosial dan pemberdayaan masyarakat dalam rangka pengentasan kemiskinan	11 Bagian di Lingkungan Sekretariat Daerah Kabupaten Indragiri Hilir		6.235.458.000,00	SEKRETARIAT DAERAH
	4.01.01.2.06.0011	Dukungan Pelaksanaan Sistem Pemerintahan Berbasis Elektronik pada SKPD														
			Jumlah Dokumen Dukungan Pelaksanaan Sistem Pemerintahan Berbasis Elektronik pada SKPD				6 Dokumen	79.000.000,00	- Kab. Indragiri Hilir, Semua Kecamatan, Semua Kel/Desa	DANA TRANSFER UMUM-DANA ALOKASI UMUM	Memperkuat Ketahanan Ekonomi Untuk Pertumbuhan Yang Berkualitas dan Berkeadilan	Pengamalan Nilai Keagamaaan Optimalisasi perlindungan sosial dan pemberdayaan masyarakat dalam rangka pengentasan kemiskinan	11 Bagian di Lingkungan Sekretariat Daerah Kabupaten Indragiri Hilir		74.606.000,00	SEKRETARIAT DAERAH
	4.01.01.2.08	Penyediaan Jasa Penunjang Urusan Pemerintahan Daerah	-	100 Persen			-	3.775.330.200,00			Memperkuat Ketahanan Ekonomi Untuk Pertumbuhan Yang Berkualitas dan Berkeadilan	Pengamalan Nilai Keagamaaan Optimalisasi perlindungan sosial dan pemberdayaan masyarakat dalam rangka pengentasan kemiskinan	11 Bagian di Lingkungan Sekretariat Daerah Kabupaten Indragiri Hilir	100 Persen	2.290.583.000,00	SEKRETARIAT DAERAH
	4.01.01.2.08.0001	Penyediaan Jasa Surat Menyurat														
			Jumlah Laporan Penyediaan Jasa Surat Menyurat				4 Laporan	40.000.000,00	- Kab. Indragiri Hilir, Semua Kecamatan, Semua Kel/Desa	DANA TRANSFER UMUM-DANA ALOKASI UMUM	Memperkuat Ketahanan Ekonomi Untuk Pertumbuhan Yang Berkualitas dan Berkeadilan	Pengamalan Nilai Keagamaaan Optimalisasi perlindungan sosial dan pemberdayaan masyarakat dalam rangka pengentasan kemiskinan	11 Bagian di Lingkungan Sekretariat Daerah Kabupaten Indragiri Hilir		27.378.000,00	SEKRETARIAT DAERAH
	4.01.01.2.08.0002	Penyediaan Jasa Komunikasi, Sumber Daya Air dan Listrik														

NO	KODE	URUSAN / BIDANG URUSAN / PROGRAM / KEGIATAN / SUB KEGIATAN	INDIKATOR PROGRAM / KEGIATAN / SUB KEGIATAN	TARGET AKHIR PERIODE RENSTRA OPD	REALISASI CAPAIAN RENJA OPD TAHUN 2022	PRAKIRAAN CAPAIAN TARGET RENJA OPD TAHUN 2023	CAPAIAN KINERJA DAN KERANGKA PENDANAAN						KELOMPOK SASARAN	PRAKIRAAN MAJU RENCANA TAHUN 2025		PERANGKAT DAERAH PENANGGUNG JAWAB
							TARGET 2024	PAGU INDIKATIF (Rp)	LOKASI	SUMBER DANA	PRIORITAS			TARGET	PAGU INDIKATIF (Rp)	
											NASIONAL	DAERAH				
1	2	3	4	5	6	7	8	9	10	11	12	13	14	15	16	17
			Jumlah Laporan Penyediaan Jasa Komunikasi, Sumber Daya Air dan Listrik yang Disediakan				48 Laporan	1.705.622.200,00	- Kab. Indragiri Hilir, Semua Kecamatan, Semua Kel/Desa	DANA TRANSFER UMUM-DANA ALOKASI UMUM	Memperkuat Ketahanan Ekonomi Untuk Pertumbuhan Yang Berkualitas dan Berkeadilan	Pengamalan Nilai Keagamaaan Optimalisasi perlindungan sosial dan pemberdayaan masyarakat dalam rangka pengentasan kemiskinan	11 Bagian di Lingkungan Sekretariat Daerah Kabupaten Indragiri Hilir		1.084.203.000,00	SEKRETARIAT DAERAH
	4.01.01.2.08.0003	Penyediaan Jasa Peralatan dan Perlengkapan Kantor														
			Jumlah Laporan Penyediaan Jasa Peralatan dan Perlengkapan Kantor yang Disediakan				6 Laporan	659.000.000,00	- Kab. Indragiri Hilir, Semua Kecamatan, Semua Kel/Desa	DANA TRANSFER UMUM-DANA ALOKASI UMUM	Memperkuat Ketahanan Ekonomi Untuk Pertumbuhan Yang Berkualitas dan Berkeadilan	Pengamalan Nilai Keagamaaan Optimalisasi perlindungan sosial dan pemberdayaan masyarakat dalam rangka pengentasan kemiskinan	11 Bagian di Lingkungan Sekretariat Daerah Kabupaten Indragiri Hilir		208.079.000,00	SEKRETARIAT DAERAH
	4.01.01.2.08.0004	Penyediaan Jasa Pelayanan Umum Kantor														
			Jumlah Laporan Penyediaan Jasa Pelayanan Umum Kantor yang Disediakan				132 Laporan	1.370.708.000,00	- Kab. Indragiri Hilir, Semua Kecamatan, Semua Kel/Desa	DANA TRANSFER UMUM-DANA ALOKASI UMUM	Memperkuat Ketahanan Ekonomi Untuk Pertumbuhan Yang Berkualitas dan Berkeadilan	Pengamalan Nilai Keagamaaan Optimalisasi perlindungan sosial dan pemberdayaan masyarakat dalam rangka pengentasan kemiskinan	11 Bagian di Lingkungan Sekretariat Daerah Kabupaten Indragiri Hilir		970.923.000,00	SEKRETARIAT DAERAH
	4.01.01.2.09	Pemeliharaan Barang Milik Daerah Penunjang Urusan Pemerintahan Daerah	-	100 Persen			-	3.370.389.600,00			Memperkuat Ketahanan Ekonomi Untuk Pertumbuhan Yang Berkualitas dan Berkeadilan	Pengamalan Nilai Keagamaaan Optimalisasi perlindungan sosial dan pemberdayaan masyarakat dalam rangka pengentasan kemiskinan	11 Bagian di Lingkungan Sekretariat Daerah Kabupaten Indragiri Hilir Sub Kegiatan : 4.01.01.2.09.01 Penyediaan Jasa Pemeliharaan, Biaya Pemeliharaan, dan Pajak	95 Persen	1.846.188.000,00	SEKRETARIAT DAERAH
	4.01.01.2.09.0001	Penyediaan Jasa Pemeliharaan, Biaya Pemeliharaan, dan Pajak Kendaraan Perorangan Dinas atau Kendaraan Dinas Jabatan														

NO	KODE	URUSAN / BIDANG URUSAN / PROGRAM / KEGIATAN / SUB KEGIATAN	INDIKATOR PROGRAM / KEGIATAN / SUB KEGIATAN	TARGET AKHIR PERIODE RENSTRA OPD	REALISASI CAPAIAN RENJA OPD TAHUN 2022	PRAKIRAAN CAPAIAN TARGET RENJA OPD TAHUN 2023	CAPAIAN KINERJA DAN KERANGKA PENDANAAN						KELOMPOK SASARAN	PRAKIRAAN MAJU RENCANA TAHUN 2025		PERANGKAT DAERAH PENANGGUNG JAWAB
							TARGET 2024	PAGU INDIKATIF (Rp)	LOKASI	SUMBER DANA	PRIORITAS			TARGET	PAGU INDIKATIF (Rp)	
											NASIONAL	DAERAH				
1	2	3	4	5	6	7	8	9	10	11	12	13	14	15	16	17
			Jumlah Kendaraan Perorangan Dinas atau Kendaraan Dinas Jabatan yang Dipelihara dan dibayarkan Pajaknya				2 Unit	300.000.000,00	- Kab. Indragiri Hilir, Semua Kecamatan, Semua Kel/Desa	DANA TRANSFER UMUM-DANA ALOKASI UMUM	Memperkuat Ketahanan Ekonomi Untuk Pertumbuhan Yang Berkualitas dan Berkeadilan	Pengamalan Nilai Keagamaaan Optimalisasi perlindungan sosial dan pemberdayaan masyarakat dalam rangka pengentasan kemiskinan	11 Bagian di Lingkungan Sekretariat Daerah Kabupaten Indragiri Hilir Sub Kegiatan : 4.01.01.2.09.01 Penyediaan Jasa Pemeliharaan, Biaya Pemeliharaan, dan Pajak		205.341.000,00	SEKRETARIAT DAERAH
	4.01.01.2.09.0002	Penyediaan Jasa Pemeliharaan, Biaya Pemeliharaan, Pajak dan Perizinan Kendaraan Dinas Operasional atau Lapangan														
			Jumlah Kendaraan Dinas Operasional atau Lapangan yang Dipelihara dan dibayarkan Pajak dan Perizinannya				50 Unit	1.990.500.000,00	- Kab. Indragiri Hilir, Semua Kecamatan, Semua Kel/Desa	DANA TRANSFER UMUM-DANA ALOKASI UMUM	Memperkuat Ketahanan Ekonomi Untuk Pertumbuhan Yang Berkualitas dan Berkeadilan	Pengamalan Nilai Keagamaaan Optimalisasi perlindungan sosial dan pemberdayaan masyarakat dalam rangka pengentasan kemiskinan	11 Bagian di Lingkungan Sekretariat Daerah Kabupaten Indragiri Hilir Sub Kegiatan : 4.01.01.2.09.01 Penyediaan Jasa Pemeliharaan, Biaya Pemeliharaan, dan Pajak		1.053.367.000,00	SEKRETARIAT DAERAH
	4.01.01.2.09.0006	Pemeliharaan Peralatan dan Mesin Lainnya														
			Jumlah Peralatan dan Mesin Lainnya yang Dipelihara				150 Unit	694.089.600,00	- Kab. Indragiri Hilir, Semua Kecamatan, Semua Kel/Desa	DANA TRANSFER UMUM-DANA ALOKASI UMUM	Memperkuat Ketahanan Ekonomi Untuk Pertumbuhan Yang Berkualitas dan Berkeadilan	Pengamalan Nilai Keagamaaan Optimalisasi perlindungan sosial dan pemberdayaan masyarakat dalam rangka pengentasan kemiskinan	11 Bagian di Lingkungan Sekretariat Daerah Kabupaten Indragiri Hilir Sub Kegiatan : 4.01.01.2.09.01 Penyediaan Jasa Pemeliharaan, Biaya Pemeliharaan, dan Pajak		410.477.000,00	SEKRETARIAT DAERAH
	4.01.01.2.09.0009	Pemeliharaan/Rehabilitasi Gedung Kantor dan Bangunan Lainnya														
			Jumlah Gedung Kantor dan Bangunan Lainnya yang Dipelihara/Direhabilitasi				1 Unit	163.260.000,00	- Kab. Indragiri Hilir, Semua Kecamatan, Semua Kel/Desa	DANA TRANSFER UMUM-DANA ALOKASI UMUM	Memperkuat Ketahanan Ekonomi Untuk Pertumbuhan Yang Berkualitas dan Berkeadilan	Pengamalan Nilai Keagamaaan Optimalisasi perlindungan sosial dan pemberdayaan masyarakat dalam rangka pengentasan kemiskinan	11 Bagian di Lingkungan Sekretariat Daerah Kabupaten Indragiri Hilir Sub Kegiatan : 4.01.01.2.09.01 Penyediaan Jasa Pemeliharaan, Biaya Pemeliharaan, dan Pajak		39.192.000,00	SEKRETARIAT DAERAH
	4.01.01.2.09.0010	Pemeliharaan/Rehabilitasi Sarana dan Prasarana Gedung Kantor atau Bangunan Lainnya														

NO	KODE	URUSAN / BIDANG URUSAN / PROGRAM / KEGIATAN / SUB KEGIATAN	INDIKATOR PROGRAM / KEGIATAN / SUB KEGIATAN	TARGET AKHIR PERIODE RENSTRA OPD	REALISASI CAPAIAN RENJA OPD TAHUN 2022	PRAKIRAAN CAPAIAN TARGET RENJA OPD TAHUN 2023	CAPAIAN KINERJA DAN KERANGKA PENDANAAN						KELOMPOK SASARAN	PRAKIRAAN MAJU RENCANA TAHUN 2025		PERANGKAT DAERAH PENANGGUNG JAWAB
							TARGET 2024	PAGU INDIKATIF (Rp)	LOKASI	SUMBER DANA	PRIORITAS			TARGET	PAGU INDIKATIF (Rp)	
											NASIONAL	DAERAH				
1	2	3	4	5	6	7	8	9	10	11	12	13	14	15	16	17
			Jumlah Sarana dan Prasarana Gedung Kantor atau Bangunan Lainnya yang Dipelihara/Direhabilitasi				6 Unit	222.540.000,00	- Kab. Indragiri Hilir, Semua Kecamatan, Semua Kel/Desa	DANA TRANSFER UMUM-DANA ALOKASI UMUM	Memperkuat Ketahanan Ekonomi Untuk Pertumbuhan Yang Berkualitas dan Berkeadilan	Pengamalan Nilai Keagamaaan Optimalisasi perlindungan sosial dan pemberdayaan masyarakat dalam rangka pengentasan kemiskinan	11 Bagian di Lingkungan Sekretariat Daerah Kabupaten Indragiri Hilir Sub Kegiatan : 4.01.01.2.09.01 Penyediaan Jasa Pemeliharaan, Biaya Pemeliharaan, dan Pajak		137.811.000,00	SEKRETARIAT DAERAH
	4.01.01.2.11	Administrasi Keuangan dan Operasional Kepala Daerah dan Wakil Kepala Daerah	-	100 Persen			-	998.925.620,00			Memperkuat Ketahanan Ekonomi Untuk Pertumbuhan Yang Berkualitas dan Berkeadilan	Pengamalan Nilai Keagamaaan Optimalisasi perlindungan sosial dan pemberdayaan masyarakat dalam rangka pengentasan kemiskinan	Kepala Daerah dan Wakil Kepala Daerah Kabupaten Indragiri Hilir	95 Persen	954.484.000,00	SEKRETARIAT DAERAH
	4.01.01.2.11.0001	Penyediaan Gaji dan Tunjangan Kepala Daerah dan Wakil Kepala Daerah														
			Jumlah Orang yang Menerima Gaji dan Tunjangan Kepala Daerah dan Wakil Kepala Daerah				2 Orang/Bulan	176.072.620,00	- Kab. Indragiri Hilir, Semua Kecamatan, Semua Kel/Desa	DANA TRANSFER UMUM-DANA ALOKASI UMUM	Memperkuat Ketahanan Ekonomi Untuk Pertumbuhan Yang Berkualitas dan Berkeadilan	Pengamalan Nilai Keagamaaan Optimalisasi perlindungan sosial dan pemberdayaan masyarakat dalam rangka pengentasan kemiskinan	Kepala Daerah dan Wakil Kepala Daerah Kabupaten Indragiri Hilir		188.397.000,00	SEKRETARIAT DAERAH
	4.01.01.2.11.0002	Penyediaan Pakaian Dinas dan Atribut Kelengkapan Kepala Daerah dan Wakil Kepala Daerah														
			Jumlah Paket Pakaian Dinas dan Atribut Kelengkapan Kepala Daerah dan Wakil Kepala Daerah yang Disediakan				1 Paket	154.080.000,00	- Kab. Indragiri Hilir, Semua Kecamatan, Semua Kel/Desa	DANA TRANSFER UMUM-DANA ALOKASI UMUM	Memperkuat Ketahanan Ekonomi Untuk Pertumbuhan Yang Berkualitas dan Berkeadilan	Pengamalan Nilai Keagamaaan Optimalisasi perlindungan sosial dan pemberdayaan masyarakat dalam rangka pengentasan kemiskinan	Kepala Daerah dan Wakil Kepala Daerah Kabupaten Indragiri Hilir		112.170.000,00	SEKRETARIAT DAERAH
	4.01.01.2.11.0003	Pelaksanaan Medical Check Up Kepala Daerah dan Wakil Kepala Daerah														

NO	KODE	URUSAN / BIDANG URUSAN / PROGRAM / KEGIATAN / SUB KEGIATAN	INDIKATOR PROGRAM / KEGIATAN / SUB KEGIATAN	TARGET AKHIR PERIODE RENSTRA OPD	REALISASI CAPAIAN RENJA OPD TAHUN 2022	PRAKIRAAN CAPAIAN TARGET RENJA OPD TAHUN 2023	CAPAIAN KINERJA DAN KERANGKA PENDANAAN						KELOMPOK SASARAN	PRAKIRAAN MAJU RENCANA TAHUN 2025		PERANGKAT DAERAH PENANGGUNG JAWAB
							TARGET 2024	PAGU INDIKATIF (Rp)	LOKASI	SUMBER DANA	PRIORITAS			TARGET	PAGU INDIKATIF (Rp)	
											NASIONAL	DAERAH				
1	2	3	4	5	6	7	8	9	10	11	12	13	14	15	16	17
			Jumlah Orang yang Mengikuti Medical Check Up Kepala Daerah dan Wakil Kepala Daerah				2 Orang	68.773.000,00	- Kab. Indragiri Hilir, Semua Kecamatan, Semua Kel/Desa	DANA TRANSFER UMUM-DANA ALOKASI UMUM	Memperkuat Ketahanan Ekonomi Untuk Pertumbuhan Yang Berkualitas dan Berkeadilan	Pengamalan Nilai Keagamaaan Optimalisasi perlindungan sosial dan pemberdayaan masyarakat dalam rangka pengentasan kemiskinan	Kepala Daerah dan Wakil Kepala Daerah Kabupaten Indragiri Hilir		53.917.000,00	SEKRETARIAT DAERAH
	4.01.01.2.11.0004	Penyediaan Dana Penunjang Operasional Kepala Daerah dan Wakil Kepala Daerah														
			Jumlah Orang yang Menerima Dana Penunjang Operasional Kepala Daerah dan Wakil Kepala Daerah				2 Orang/Bulan	600.000.000,00	- Kab. Indragiri Hilir, Semua Kecamatan, Semua Kel/Desa	DANA TRANSFER UMUM-DANA ALOKASI UMUM	Memperkuat Ketahanan Ekonomi Untuk Pertumbuhan Yang Berkualitas dan Berkeadilan	Pengamalan Nilai Keagamaaan Optimalisasi perlindungan sosial dan pemberdayaan masyarakat dalam rangka pengentasan kemiskinan	Kepala Daerah dan Wakil Kepala Daerah Kabupaten Indragiri Hilir		600.000.000,00	SEKRETARIAT DAERAH
	4.01.01.2.12	Fasilitasi Kerumahtanggaan Sekretariat Daerah	-	100 Persen			-	4.835.974.000,00			Memperkuat Ketahanan Ekonomi Untuk Pertumbuhan Yang Berkualitas dan Berkeadilan	Pengamalan Nilai Keagamaaan Optimalisasi perlindungan sosial dan pemberdayaan masyarakat dalam rangka pengentasan kemiskinan	Kepala Daerah dan Wakil Kepala Daerah Kabupaten Indragiri Hilir	95 Persen	3.385.630.000,00	SEKRETARIAT DAERAH
	4.01.01.2.12.0001	Penyediaan Kebutuhan Rumah Tangga Kepala Daerah														
			Jumlah Paket Kebutuhan Rumah Tangga Kepala Daerah yang Disediakan				21 Paket	3.030.310.600,00	- Kab. Indragiri Hilir, Semua Kecamatan, Semua Kel/Desa	DANA TRANSFER UMUM-DANA ALOKASI UMUM	Memperkuat Ketahanan Ekonomi Untuk Pertumbuhan Yang Berkualitas dan Berkeadilan	Pengamalan Nilai Keagamaaan Optimalisasi perlindungan sosial dan pemberdayaan masyarakat dalam rangka pengentasan kemiskinan	Kepala Daerah dan Wakil Kepala Daerah Kabupaten Indragiri Hilir		2.140.032.000,00	SEKRETARIAT DAERAH
	4.01.01.2.12.0002	Penyediaan Kebutuhan Rumah Tangga Wakil Kepala Daerah														

NO	KODE	URUSAN / BIDANG URUSAN / PROGRAM / KEGIATAN / SUB KEGIATAN	INDIKATOR PROGRAM / KEGIATAN / SUB KEGIATAN	TARGET AKHIR PERIODE RENSTRA OPD	REALISASI CAPAIAN RENJA OPD TAHUN 2022	PRAKIRAAN CAPAIAN TARGET RENJA OPD TAHUN 2023	CAPAIAN KINERJA DAN KERANGKA PENDANAAN						KELOMPOK SASARAN	PRAKIRAAN MAJU RENCANA TAHUN 2025		PERANGKAT DAERAH PENANGGUNG JAWAB
							TARGET 2024	PAGU INDIKATIF (Rp)	LOKASI	SUMBER DANA	PRIORITAS			TARGET	PAGU INDIKATIF (Rp)	
											NASIONAL	DAERAH				
1	2	3	4	5	6	7	8	9	10	11	12	13	14	15	16	17
			Jumlah Paket Kebutuhan Rumah Tangga Wakil Kepala Daerah yang Disediakan				17 Paket	1.805.663.400,00	- Kab. Indragiri Hilir, Semua Kecamatan, Semua Kel/Desa	DANA TRANSFER UMUM-DANA ALOKASI UMUM	Memperkuat Ketahanan Ekonomi Untuk Pertumbuhan Yang Berkualitas dan Berkeadilan	Pengamalan Nilai Keagamaaan Optimalisasi perlindungan sosial dan pemberdayaan masyarakat dalam rangka pengentasan kemiskinan	Kepala Daerah dan Wakil Kepala Daerah Kabupaten Indragiri Hilir		1.245.598.000,00	SEKRETARIAT DAERAH
	4.01.01.2.13	Penataan Organisasi	-	100 Persen			-	933.286.000,00			Memperkuat Ketahanan Ekonomi Untuk Pertumbuhan Yang Berkualitas dan Berkeadilan	Pengamalan Nilai Keagamaaan Optimalisasi perlindungan sosial dan pemberdayaan masyarakat dalam rangka pengentasan kemiskinan	ASN dan OPD di Lingkungan Pemerintah Kabupaten Indragiri Hilir	95 Persen	640.431.000,00	SEKRETARIAT DAERAH
	4.01.01.2.13.0001	Pengelolaan Kelembagaan dan Analisis Jabatan														
			Jumlah Dokumen Pengelolaan Kelembagaan dan Analisis Jabatan				8 Dokumen	282.960.000,00	- Kab. Indragiri Hilir, Semua Kecamatan, Semua Kel/Desa	DANA TRANSFER UMUM-DANA ALOKASI UMUM	Memperkuat Ketahanan Ekonomi Untuk Pertumbuhan Yang Berkualitas dan Berkeadilan	Pengamalan Nilai Keagamaaan Optimalisasi perlindungan sosial dan pemberdayaan masyarakat dalam rangka pengentasan kemiskinan	ASN dan OPD di Lingkungan Pemerintah Kabupaten Indragiri Hilir		177.855.000,00	SEKRETARIAT DAERAH
	4.01.01.2.13.0002	Fasilitasi Pelayanan Publik dan Tata Laksana														
			Jumlah Laporan Hasil Fasilitasi Pelayanan Publik dan Tata Laksana				1 Laporan	145.504.000,00	- Kab. Indragiri Hilir, Semua Kecamatan, Semua Kel/Desa	DANA TRANSFER UMUM-DANA ALOKASI UMUM	Memperkuat Ketahanan Ekonomi Untuk Pertumbuhan Yang Berkualitas dan Berkeadilan	Pengamalan Nilai Keagamaaan Optimalisasi perlindungan sosial dan pemberdayaan masyarakat dalam rangka pengentasan kemiskinan	ASN dan OPD di Lingkungan Pemerintah Kabupaten Indragiri Hilir		127.079.000,00	SEKRETARIAT DAERAH
	4.01.01.2.13.0003	Peningkatan Kinerja dan Reformasi Birokrasi														

NO	KODE	URUSAN / BIDANG URUSAN / PROGRAM / KEGIATAN / SUB KEGIATAN	INDIKATOR PROGRAM / KEGIATAN / SUB KEGIATAN	TARGET AKHIR PERIODE RENSTRA OPD	REALISASI CAPAIAN RENJA OPD TAHUN 2022	PRAKIRAAN CAPAIAN TARGET RENJA OPD TAHUN 2023	CAPAIAN KINERJA DAN KERANGKA PENDANAAN						KELOMPOK SASARAN	PRAKIRAAN MAJU RENCANA TAHUN 2025		PERANGKAT DAERAH PENANGGUNG JAWAB
							TARGET 2024	PAGU INDIKATIF (Rp)	LOKASI	SUMBER DANA	PRIORITAS			TARGET	PAGU INDIKATIF (Rp)	
											NASIONAL	DAERAH				
1	2	3	4	5	6	7	8	9	10	11	12	13	14	15	16	17
			Jumlah Dokumen Peningkatan Kinerja dan Reformasi Birokrasi				2 Dokumen	60.925.000,00	- Kab. Indragiri Hilir, Semua Kecamatan, Semua Kel/Desa	DANA TRANSFER UMUM-DANA ALOKASI UMUM	Memperkuat Ketahanan Ekonomi Untuk Pertumbuhan Yang Berkualitas dan Berkeadilan	Pengamalan Nilai Keagamaaan Optimalisasi perlindungan sosial dan pemberdayaan masyarakat dalam rangka pengentasan kemiskinan	ASN dan OPD di Lingkungan Pemerintah Kabupaten Indragiri Hilir		35.147.000,00	SEKRETARIAT DAERAH
	4.01.01.2.13.0004	Monitoring, Evaluasi dan Pengendalian Kualitas Pelayanan Publik dan Tata Laksana														
			Jumlah Dokumen Monitoring, Evaluasi dan Pengendalian Kualitas Pelayanan Publik dan Tata Laksana				2 Dokumen	145.504.000,00	- Kab. Indragiri Hilir, Semua Kecamatan, Semua Kel/Desa	DANA TRANSFER UMUM-DANA ALOKASI UMUM	Memperkuat Ketahanan Ekonomi Untuk Pertumbuhan Yang Berkualitas dan Berkeadilan	Pengamalan Nilai Keagamaaan Optimalisasi perlindungan sosial dan pemberdayaan masyarakat dalam rangka pengentasan kemiskinan	ASN dan OPD di Lingkungan Pemerintah Kabupaten Indragiri Hilir		127.079.000,00	SEKRETARIAT DAERAH
	4.01.01.2.13.0005	Koordinasi dan Penyusunan Laporan Kinerja Pemerintah Daerah														
			Jumlah Dokumen Koordinasi dan Penyusunan Laporan Kinerja Pemerintah Daerah				1 Dokumen	298.393.000,00	- Kab. Indragiri Hilir, Semua Kecamatan, Semua Kel/Desa	DANA TRANSFER UMUM-DANA ALOKASI UMUM	Memperkuat Ketahanan Ekonomi Untuk Pertumbuhan Yang Berkualitas dan Berkeadilan	Pengamalan Nilai Keagamaaan Optimalisasi perlindungan sosial dan pemberdayaan masyarakat dalam rangka pengentasan kemiskinan	ASN dan OPD di Lingkungan Pemerintah Kabupaten Indragiri Hilir		173.271.000,00	SEKRETARIAT DAERAH
	4.01.01.2.14	Pelaksanaan Protokol dan Komunikasi Pimpinan	-	100 Persen			-	9.715.960.000,00			Memperkuat Ketahanan Ekonomi Untuk Pertumbuhan Yang Berkualitas dan Berkeadilan	Pengamalan Nilai Keagamaaan Optimalisasi perlindungan sosial dan pemberdayaan masyarakat dalam rangka pengentasan kemiskinan	FORKOPIMDA, Masyarakat, 54 OPD, dan 20 Kecamatan	95 Persen	6.262.918.000,00	SEKRETARIAT DAERAH
	4.01.01.2.14.0001	Fasilitasi Keprotokolan														

NO	KODE	URUSAN / BIDANG URUSAN / PROGRAM / KEGIATAN / SUB KEGIATAN	INDIKATOR PROGRAM / KEGIATAN / SUB KEGIATAN	TARGET AKHIR PERIODE RENSTRA OPD	REALISASI CAPAIAN RENJA OPD TAHUN 2022	PRAKIRAAN CAPAIAN TARGET RENJA OPD TAHUN 2023	CAPAIAN KINERJA DAN KERANGKA PENDANAAN						KELOMPOK SASARAN	PRAKIRAAN MAJU RENCANA TAHUN 2025		PERANGKAT DAERAH PENANGGUNG JAWAB
							TARGET 2024	PAGU INDIKATIF (Rp)	LOKASI	SUMBER DANA	PRIORITAS			TARGET	PAGU INDIKATIF (Rp)	
											NASIONAL	DAERAH				
1	2	3	4	5	6	7	8	9	10	11	12	13	14	15	16	17
			Jumlah Laporan Hasil Fasilitasi Keprotokolan				862 Laporan	3.355.759.000,00	- Kab. Indragiri Hilir, Semua Kecamatan, Semua Kel/Desa	DANA TRANSFER UMUM-DANA ALOKASI UMUM	Memperkuat Ketahanan Ekonomi Untuk Pertumbuhan Yang Berkualitas dan Berkeadilan	Pengamalan Nilai Keagamaaan Optimalisasi perlindungan sosial dan pemberdayaan masyarakat dalam rangka pengentasan kemiskinan	FORKOPIMDA, Masyarakat, 54 OPD, dan 20 Kecamatan		2.079.289.000,00	SEKRETARIAT DAERAH
	4.01.01.2.14.0002	Fasilitasi Komunikasi Pimpinan														
			Jumlah Laporan Hasil Fasilitasi Komunikasi Pimpinan				360 Laporan	3.365.006.000,00	- Kab. Indragiri Hilir, Semua Kecamatan, Semua Kel/Desa	DANA TRANSFER UMUM-DANA ALOKASI UMUM	Memperkuat Ketahanan Ekonomi Untuk Pertumbuhan Yang Berkualitas dan Berkeadilan	Pengamalan Nilai Keagamaaan Optimalisasi perlindungan sosial dan pemberdayaan masyarakat dalam rangka pengentasan kemiskinan	FORKOPIMDA, Masyarakat, 54 OPD, dan 20 Kecamatan		2.087.365.000,00	SEKRETARIAT DAERAH
	4.01.01.2.14.0003	Pendokumentasian Tugas Pimpinan														
			Jumlah Laporan Pendokumentasian Tugas Pimpinan				845 Laporan	2.995.195.000,00	- Kab. Indragiri Hilir, Semua Kecamatan, Semua Kel/Desa	DANA TRANSFER UMUM-DANA ALOKASI UMUM	Memperkuat Ketahanan Ekonomi Untuk Pertumbuhan Yang Berkualitas dan Berkeadilan	Pengamalan Nilai Keagamaaan Optimalisasi perlindungan sosial dan pemberdayaan masyarakat dalam rangka pengentasan kemiskinan	FORKOPIMDA, Masyarakat, 54 OPD, dan 20 Kecamatan		2.096.264.000,00	SEKRETARIAT DAERAH
2.	**4.01.02**	**PROGRAM PEMERINTAHAN DAN KESEJAHTERAAN RAKYAT**	***Persentase Pembinaaan, Penataan dan Pengkoordinasian dalam Perumusan Kebijakan dan Penyelenggaraan di Bidang Pemerintahan dan Kesejahteraan Rakyat***	**100 %**			**100 %**	**33.144.535.356,00**						**100 %**	**19.021.149.000,00**	

NO	KODE	URUSAN / BIDANG URUSAN / PROGRAM / KEGIATAN / SUB KEGIATAN	INDIKATOR PROGRAM / KEGIATAN / SUB KEGIATAN	TARGET AKHIR PERIODE RENSTRA OPD	REALISASI CAPAIAN RENJA OPD TAHUN 2022	PRAKIRAAN CAPAIAN TARGET RENJA OPD TAHUN 2023	CAPAIAN KINERJA DAN KERANGKA PENDANAAN						KELOMPOK SASARAN	PRAKIRAAN MAJU RENCANA TAHUN 2025		PERANGKAT DAERAH PENANGGUNG JAWAB
							TARGET 2024	PAGU INDIKATIF (Rp)	LOKASI	SUMBER DANA	PRIORITAS			TARGET	PAGU INDIKATIF (Rp)	
											NASIONAL	DAERAH				
1	2	3	4	5	6	7	8	9	10	11	12	13	14	15	16	17
	4.01.02.2.01	Administrasi Tata Pemerintahan	*Capaian laporan penyelenggaraan pemerintahan daerah disusun sesuai dengan ketentuan yang berlaku*	100 Persen			100 Persen	1.749.864.840,00			Memperkuat Ketahanan Ekonomi Untuk Pertumbuhan Yang Berkualitas dan Berkeadilan	Pengamalan Nilai Keagamaaan Optimalisasi perlindungan sosial dan pemberdayaan masyarakat dalam rangka pengentasan kemiskinan	FORKOPIMDA, Masyarakat, 54 OPD, dan 20 Kecamatan	100 Persen	1.266.271.000,00	SEKRETARIAT DAERAH
	4.01.02.2.01.0001	Penataan Administrasi Pemerintahan														
			Jumlah Dokumen Hasil Penataan Administrasi Pemerintahan	15 Dokumen			5 Dokumen	709.863.000,00	- Kab. Indragiri Hilir, Semua Kecamatan, Semua Kel/Desa	DANA TRANSFER UMUM-DANA ALOKASI UMUM	Memperkuat Ketahanan Ekonomi Untuk Pertumbuhan Yang Berkualitas dan Berkeadilan	Pengamalan Nilai Keagamaaan Optimalisasi perlindungan sosial dan pemberdayaan masyarakat dalam rangka pengentasan kemiskinan	FORKOPIMDA, Masyarakat, 54 OPD, dan 20 Kecamatan	5 Dokumen	707.265.000,00	SEKRETARIAT DAERAH
	4.01.02.2.01.0002	Pengelolaan Administrasi Kewilayahan														
			Jumlah Dokumen Hasil Pengelolaan Administrasi Kewilayahan	9 Dokumen			3 Dokumen	174.767.000,00	- Kab. Indragiri Hilir, Semua Kecamatan, Semua Kel/Desa	DANA TRANSFER UMUM-DANA ALOKASI UMUM	Memperkuat Ketahanan Ekonomi Untuk Pertumbuhan Yang Berkualitas dan Berkeadilan	Pengamalan Nilai Keagamaaan Optimalisasi perlindungan sosial dan pemberdayaan masyarakat dalam rangka pengentasan kemiskinan	FORKOPIMDA, Masyarakat, 54 OPD, dan 20 Kecamatan	3 Dokumen	152.636.000,00	SEKRETARIAT DAERAH
	4.01.02.2.01.0003	Fasilitasi Pelaksanaan Otonomi Daerah														
			Jumlah Dokumen Hasil Fasilitasi Pelaksanaan Otonomi Daerah	18 Dokumen			6 Dokumen	865.234.840,00	- Kab. Indragiri Hilir, Semua Kecamatan, Semua Kel/Desa	DANA TRANSFER UMUM-DANA ALOKASI UMUM	Memperkuat Ketahanan Ekonomi Untuk Pertumbuhan Yang Berkualitas dan Berkeadilan	Pengamalan Nilai Keagamaaan Optimalisasi perlindungan sosial dan pemberdayaan masyarakat dalam rangka pengentasan kemiskinan	FORKOPIMDA, Masyarakat, 54 OPD, dan 20 Kecamatan	6 Dokumen	406.370.000,00	SEKRETARIAT DAERAH

NO	KODE	URUSAN / BIDANG URUSAN / PROGRAM / KEGIATAN / SUB KEGIATAN	INDIKATOR PROGRAM / KEGIATAN / SUB KEGIATAN	TARGET AKHIR PERIODE RENSTRA OPD	REALISASI CAPAIAN RENJA OPD TAHUN 2022	PRAKIRAAN CAPAIAN TARGET RENJA OPD TAHUN 2023	CAPAIAN KINERJA DAN KERANGKA PENDANAAN						KELOMPOK SASARAN	PRAKIRAAN MAJU RENCANA TAHUN 2025		PERANGKAT DAERAH PENANGGUNG JAWAB
							TARGET 2024	PAGU INDIKATIF (Rp)	LOKASI	SUMBER DANA	PRIORITAS			TARGET	PAGU INDIKATIF (Rp)	
											NASIONAL	DAERAH				
1	2	3	4	5	6	7	8	9	10	11	12	13	14	15	16	17
	4.01.02.2.02	Pelaksanaan Kebijakan Kesejahteraan Rakyat	*Capaian laporan penyelenggaraan pemerintahan daerah disusun sesuai dengan ketentuan yang berlaku*	100 Persen			100 Persen	29.570.049.000,00			Memperkuat Ketahanan Ekonomi Untuk Pertumbuhan Yang Berkualitas dan Berkeadilan	Pengamalan Nilai Keagamaaan Optimalisasi perlindungan sosial dan pemberdayaan masyarakat dalam rangka pengentasan kemiskinan	Organisasi Keagamaan, Organisasi Sosial, Organisasi Masyarakat, dan Mahasiswa Tidak Mampu	100 Persen	16.824.000.000,00	SEKRETARIAT DAERAH
	4.01.02.2.02.0001	Fasilitasi Pengelolaan Bina Mental Spiritual														
			Jumlah Dokumen Hasil Fasilitasi Pengelolaan Bina Mental Spiritual	36 Dokumen			12 Dokumen	11.377.618.220,00	- Kab. Indragiri Hilir, Semua Kecamatan, Semua Kel/Desa	DANA TRANSFER UMUM-DANA ALOKASI UMUM	Memperkuat Ketahanan Ekonomi Untuk Pertumbuhan Yang Berkualitas dan Berkeadilan	Pengamalan Nilai Keagamaaan Optimalisasi perlindungan sosial dan pemberdayaan masyarakat dalam rangka pengentasan kemiskinan	Organisasi Keagamaan, Organisasi Sosial, Organisasi Masyarakat, dan Mahasiswa Tidak Mampu	12 Dokumen	6.275.020.000,00	SEKRETARIAT DAERAH
	4.01.02.2.02.0002	Pelaksanaan Kebijakan, Evaluasi, dan Capaian Kinerja Terkait Kesejahteraan Sosial														
			Jumlah Dokumen Hasil Kebijakan, Evaluasi, dan Capaian Kinerja Terkait Kesejahteraan Sosial yang Meliputi Urusan Sosial, Transmigrasi, Kesehatan, Pemberdayaan Perempuan dan Perlindungan Anak, Administrasi Kependudukan Dan Pencatatan Sipil, Pemberdayaan Masyarakat dan Desa, Pengendalian Penduduk dan KB	27 Dokumen			9 Dokumen	2.768.062.200,00	- Kab. Indragiri Hilir, Semua Kecamatan, Semua Kel/Desa	DANA TRANSFER UMUM-DANA ALOKASI UMUM	Memperkuat Ketahanan Ekonomi Untuk Pertumbuhan Yang Berkualitas dan Berkeadilan	Pengamalan Nilai Keagamaaan Optimalisasi perlindungan sosial dan pemberdayaan masyarakat dalam rangka pengentasan kemiskinan	Organisasi Keagamaan, Organisasi Sosial, Organisasi Masyarakat, dan Mahasiswa Tidak Mampu	9 Dokumen	1.941.123.000,00	SEKRETARIAT DAERAH
	4.01.02.2.02.0003	Pelaksanaan Kebijakan, Evaluasi, dan Capaian Kinerja Terkait Kesejahteraan Masyarakat														
			Jumlah Dokumen Hasil Kebijakan, Evaluasi, dan Capaian Kinerja Terkait Kesejahteraan Masyarakat yang Meliputi Urusan Kepemudaan dan Olahraga, Pariwisata, Pendidikan, Kebudayaan, Perpustakaan, Kearsipan, Trantibum Linmas	24 Dokumen			8 Dokumen	15.424.368.580,00	- Kab. Indragiri Hilir, Semua Kecamatan, Semua Kel/Desa	DANA TRANSFER UMUM-DANA ALOKASI UMUM	Memperkuat Ketahanan Ekonomi Untuk Pertumbuhan Yang Berkualitas dan Berkeadilan	Pengamalan Nilai Keagamaaan Optimalisasi perlindungan sosial dan pemberdayaan masyarakat dalam rangka pengentasan kemiskinan	Organisasi Keagamaan, Organisasi Sosial, Organisasi Masyarakat, dan Mahasiswa Tidak Mampu	8 Dokumen	8.607.857.000,00	SEKRETARIAT DAERAH

NO	KODE	URUSAN / BIDANG URUSAN / PROGRAM / KEGIATAN / SUB KEGIATAN	INDIKATOR PROGRAM / KEGIATAN / SUB KEGIATAN	TARGET AKHIR PERIODE RENSTRA OPD	REALISASI CAPAIAN RENJA OPD TAHUN 2022	PRAKIRAAN CAPAIAN TARGET RENJA OPD TAHUN 2023	CAPAIAN KINERJA DAN KERANGKA PENDANAAN						KELOMPOK SASARAN	PRAKIRAAN MAJU RENCANA TAHUN 2025		PERANGKAT DAERAH PENANGGUNG JAWAB
							TARGET 2024	PAGU INDIKATIF (Rp)	LOKASI	SUMBER DANA	PRIORITAS			TARGET	PAGU INDIKATIF (Rp)	
											NASIONAL	DAERAH				
1	2	3	4	5	6	7	8	9	10	11	12	13	14	15	16	17
	4.01.02.2.03	Fasilitasi dan Koordinasi Hukum	*Cakupan Pelayanan Produk Hukum dan Bantuan Hukum*	100 Persen			100 Persen	1.013.174.516,00			Memperkuat Ketahanan Ekonomi Untuk Pertumbuhan Yang Berkualitas dan Berkeadilan	Pengamalan Nilai Keagamaaan Optimalisasi perlindungan sosial dan pemberdayaan masyarakat dalam rangka pengentasan kemiskinan	Penyusunan Produk Hukum Daerah, Penanganan Perkara Litigasi dan Non Litigasi, dan Informasi Hukum	100 Persen	622.868.000,00	SEKRETARIAT DAERAH
	4.01.02.2.03.0001	Fasilitasi Penyusunan Produk Hukum Daerah														
			Jumlah Produk Hukum Daerah yang Disusun	450 Dokumen			150 Dokumen	356.740.690,00	- Kab. Indragiri Hilir, Semua Kecamatan, Semua Kel/Desa	DANA TRANSFER UMUM-DANA ALOKASI UMUM	Memperkuat Ketahanan Ekonomi Untuk Pertumbuhan Yang Berkualitas dan Berkeadilan	Pengamalan Nilai Keagamaaan Optimalisasi perlindungan sosial dan pemberdayaan masyarakat dalam rangka pengentasan kemiskinan	Penyusunan Produk Hukum Daerah, Penanganan Perkara Litigasi dan Non Litigasi, dan Informasi Hukum	150 Dokumen	136.894.000,00	SEKRETARIAT DAERAH
	4.01.02.2.03.0002	Fasilitasi Bantuan Hukum														
			Jumlah Kasus yang Mendapatkan Fasilitasi Bantuan Hukum	3 Kasus			1 Kasus	399.691.888,00	- Kab. Indragiri Hilir, Semua Kecamatan, Semua Kel/Desa	DANA TRANSFER UMUM-DANA ALOKASI UMUM	Memperkuat Ketahanan Ekonomi Untuk Pertumbuhan Yang Berkualitas dan Berkeadilan	Pengamalan Nilai Keagamaaan Optimalisasi perlindungan sosial dan pemberdayaan masyarakat dalam rangka pengentasan kemiskinan	Penyusunan Produk Hukum Daerah, Penanganan Perkara Litigasi dan Non Litigasi, dan Informasi Hukum	1 Kasus	349.080.000,00	SEKRETARIAT DAERAH
	4.01.02.2.03.0003	Pendokumentasian Produk Hukum dan Pengelolaan Informasi Hukum														
			Jumlah Produk Hukum dan Pengelolaan Informasi Hukum yang Didokumentasi	450 Dokumen			150 Dokumen	256.741.938,00	- Kab. Indragiri Hilir, Semua Kecamatan, Semua Kel/Desa	DANA TRANSFER UMUM-DANA ALOKASI UMUM	Memperkuat Ketahanan Ekonomi Untuk Pertumbuhan Yang Berkualitas dan Berkeadilan	Pengamalan Nilai Keagamaaan Optimalisasi perlindungan sosial dan pemberdayaan masyarakat dalam rangka pengentasan kemiskinan	Penyusunan Produk Hukum Daerah, Penanganan Perkara Litigasi dan Non Litigasi, dan Informasi Hukum	150 Dokumen	136.894.000,00	SEKRETARIAT DAERAH

NO	KODE	URUSAN / BIDANG URUSAN / PROGRAM / KEGIATAN / SUB KEGIATAN	INDIKATOR PROGRAM / KEGIATAN / SUB KEGIATAN	TARGET AKHIR PERIODE RENSTRA OPD	REALISASI CAPAIAN RENJA OPD TAHUN 2022	PRAKIRAAN CAPAIAN TARGET RENJA OPD TAHUN 2023	CAPAIAN KINERJA DAN KERANGKA PENDANAAN						KELOMPOK SASARAN	PRAKIRAAN MAJU RENCANA TAHUN 2025		PERANGKAT DAERAH PENANGGUNG JAWAB
							TARGET 2024	PAGU INDIKATIF (Rp)	LOKASI	SUMBER DANA	PRIORITAS			TARGET	PAGU INDIKATIF (Rp)	
											NASIONAL	DAERAH				
1	2	3	4	5	6	7	8	9	10	11	12	13	14	15	16	17
	4.01.02.2.04	Fasilitasi Kerja Sama Daerah	*Persentase peningkatan kerjasama daerah yang difasilitasi*	100 Persen			100 Persen	811.447.000,00			Memperkuat Ketahanan Ekonomi Untuk Pertumbuhan Yang Berkualitas dan Berkeadilan	Pengamalan Nilai Keagamaaan Optimalisasi perlindungan sosial dan pemberdayaan masyarakat dalam rangka pengentasan kemiskinan	Daerah-Daerah yang berada di Wilayah Perbatasan	100 Persen	308.010.000,00	SEKRETARIAT DAERAH
	4.01.02.2.04.0001	Fasilitasi Kerja Sama Dalam Negeri														
			Jumlah Dokumen Hasil Fasilitasi Kerja Sama Dalam Negeri	24 Dokumen			8 Dokumen	505.595.000,00	- Kab. Indragiri Hilir, Semua Kecamatan, Semua Kel/Desa	DANA TRANSFER UMUM-DANA ALOKASI UMUM	Memperkuat Ketahanan Ekonomi Untuk Pertumbuhan Yang Berkualitas dan Berkeadilan	Pengamalan Nilai Keagamaaan Optimalisasi perlindungan sosial dan pemberdayaan masyarakat dalam rangka pengentasan kemiskinan	Daerah-Daerah yang berada di Wilayah Perbatasan	8 Dokumen	219.030.000,00	SEKRETARIAT DAERAH
	4.01.02.2.04.0003	Evaluasi Pelaksanaan Kerja Sama														
			Jumlah Laporan Hasil Evaluasi Pelaksanaan Kerja Sama	3 Laporan			1 Laporan	305.852.000,00	- Kab. Indragiri Hilir, Semua Kecamatan, Semua Kel/Desa	DANA TRANSFER UMUM-DANA ALOKASI UMUM	Memperkuat Ketahanan Ekonomi Untuk Pertumbuhan Yang Berkualitas dan Berkeadilan	Pengamalan Nilai Keagamaaan Optimalisasi perlindungan sosial dan pemberdayaan masyarakat dalam rangka pengentasan kemiskinan	Daerah-Daerah yang berada di Wilayah Perbatasan	1 Laporan	88.980.000,00	SEKRETARIAT DAERAH
3.	**4.01.03**	**PROGRAM PEREKONOMIAN DAN PEMBANGUNAN**	***Persentase Pembinaaan, Penataan dan Pengkoordinasian dalam Perumusan Kebijakan dan Penyelenggaraan di Bidang Perekonomian dan Pembangunan***	**100 %**			**100 %**	**5.282.790.000,00**						**100 %**	**3.391.118.000,00**	
	4.01.03.2.01	Pelaksanaan Kebijakan Perekonomian	*Persentase rekomendasi / kebijakan Perekonomian Daerah daerah yang ditindaklanjuti*	100 Persen			100 Persen	822.895.000,00			Revolusi Mental dan Pembangunan Kebudayaan	Pelestarian Budaya Melayu Penguatan tata kelola kelembagaan dan implementasi perencanaan pembangunan daerah	Badan Usaha Milik Daerah (BUMD), Badan Layanan Usaha Daerah (BLUD), dan Usaha Kecil Mikro (UKM)	100 Persen	718.693.000,00	SEKRETARIAT DAERAH

NO	KODE	URUSAN / BIDANG URUSAN / PROGRAM / KEGIATAN / SUB KEGIATAN	INDIKATOR PROGRAM / KEGIATAN / SUB KEGIATAN	TARGET AKHIR PERIODE RENSTRA OPD	REALISASI CAPAIAN RENJA OPD TAHUN 2022	PRAKIRAAN CAPAIAN TARGET RENJA OPD TAHUN 2023	CAPAIAN KINERJA DAN KERANGKA PENDANAAN						KELOMPOK SASARAN	PRAKIRAAN MAJU RENCANA TAHUN 2025		PERANGKAT DAERAH PENANGGUNG JAWAB
							TARGET 2024	PAGU INDIKATIF (Rp)	LOKASI	SUMBER DANA	PRIORITAS			TARGET	PAGU INDIKATIF (Rp)	
											NASIONAL	DAERAH				
1	2	3	4	5	6	7	8	9	10	11	12	13	14	15	16	17
	4.01.03.2.01.0001	Koordinasi, Sinkronisasi, Monitoring dan Evaluasi Kebijakan Pengelolaan BUMD dan BLUD														
			Jumlah Dokumen Hasil Koordinasi, Sinkronisasi, Monitoring dan Evaluasi Kebijakan Pengelolaan BUMD dan BLUD	36 Dokumen			12 Dokumen	431.041.000,00	- Kab. Indragiri Hilir, Semua Kecamatan, Semua Kel/Desa	DANA TRANSFER UMUM-DANA ALOKASI UMUM	Revolusi Mental dan Pembangunan Kebudayaan	Pelestarian Budaya Melayu Penguatan tata kelola kelembagaan dan implementasi perencanaan pembangunan daerah	Badan Usaha Milik Daerah (BUMD), Badan Layanan Usaha Daerah (BLUD), dan Usaha Kecil Mikro (UKM)	12 Dokumen	376.459.000,00	SEKRETARIAT DAERAH
	4.01.03.2.01.0002	Pengendalian dan Distribusi Perekonomian														
			Jumlah Laporan Hasil Pengendalian dan Distribusi Perekonomian	3 Laporan			1 Laporan	195.927.000,00	- Kab. Indragiri Hilir, Semua Kecamatan, Semua Kel/Desa	DANA TRANSFER UMUM-DANA ALOKASI UMUM	Revolusi Mental dan Pembangunan Kebudayaan	Pelestarian Budaya Melayu Penguatan tata kelola kelembagaan dan implementasi perencanaan pembangunan daerah	Badan Usaha Milik Daerah (BUMD), Badan Layanan Usaha Daerah (BLUD), dan Usaha Kecil Mikro (UKM)	1 Laporan	171.117.000,00	SEKRETARIAT DAERAH
	4.01.03.2.01.0003	Perencanaan dan Pengawasan Ekonomi Mikro Kecil														
			Jumlah Dokumen Hasil Perencanaan dan Pengawasan Ekonomi Mikro Kecil	3 Dokumen			1 Dokumen	195.927.000,00	- Kab. Indragiri Hilir, Semua Kecamatan, Semua Kel/Desa	DANA TRANSFER UMUM-DANA ALOKASI UMUM	Revolusi Mental dan Pembangunan Kebudayaan	Pelestarian Budaya Melayu Penguatan tata kelola kelembagaan dan implementasi perencanaan pembangunan daerah	Badan Usaha Milik Daerah (BUMD), Badan Layanan Usaha Daerah (BLUD), dan Usaha Kecil Mikro (UKM)	1 Dokumen	171.117.000,00	SEKRETARIAT DAERAH
	4.01.03.2.02	Pelaksanaan Administrasi Pembangunan	*Cakupan Fasilitasi Rapat Koordinasi TAPD*	100 Persen			100 Persen	988.881.000,00			Revolusi Mental dan Pembangunan Kebudayaan	Pelestarian Budaya Melayu Penguatan tata kelola kelembagaan dan implementasi perencanaan pembangunan daerah	OPD dan Kecamatan di Lingkungan Kabupaten Indragiri Hilir	100 Persen	601.648.000,00	SEKRETARIAT DAERAH
	4.01.03.2.02.0001	Fasilitasi Penyusunan Program Pembangunan														

NO	KODE	URUSAN / BIDANG URUSAN / PROGRAM / KEGIATAN / SUB KEGIATAN	INDIKATOR PROGRAM / KEGIATAN / SUB KEGIATAN	TARGET AKHIR PERIODE RENSTRA OPD	REALISASI CAPAIAN RENJA OPD TAHUN 2022	PRAKIRAAN CAPAIAN TARGET RENJA OPD TAHUN 2023	CAPAIAN KINERJA DAN KERANGKA PENDANAAN						KELOMPOK SASARAN	PRAKIRAAN MAJU RENCANA TAHUN 2025		PERANGKAT DAERAH PENANGGUNG JAWAB
							TARGET 2024	PAGU INDIKATIF (Rp)	LOKASI	SUMBER DANA	PRIORITAS			TARGET	PAGU INDIKATIF (Rp)	
											NASIONAL	DAERAH				
1	2	3	4	5	6	7	8	9	10	11	12	13	14	15	16	17
			Jumlah Dokumen Hasil Fasilitasi Penyusunan Program Pembangunan Daerah	486 Dokumen			162 Dokumen	299.033.000,00	- Kab. Indragiri Hilir, Semua Kecamatan, Semua Kel/Desa	DANA TRANSFER UMUM-DANA ALOKASI UMUM	Revolusi Mental dan Pembangunan Kebudayaan	Pelestarian Budaya Melayu Penguatan tata kelola kelembagaan dan implementasi perencanaan pembangunan daerah	OPD dan Kecamatan di Lingkungan Kabupaten Indragiri Hilir	162 Dokumen	180.292.000,00	SEKRETARIAT DAERAH
	4.01.03.2.02.0002	Pengendalian dan Evaluasi Program Pembangunan														
			Jumlah Laporan Hasil Pengendalian dan Evaluasi Program Pembangunan	81 Laporan			27 Laporan	399.131.000,00	- Kab. Indragiri Hilir, Semua Kecamatan, Semua Kel/Desa	DANA TRANSFER UMUM-DANA ALOKASI UMUM	Revolusi Mental dan Pembangunan Kebudayaan	Pelestarian Budaya Melayu Penguatan tata kelola kelembagaan dan implementasi perencanaan pembangunan daerah	OPD dan Kecamatan di Lingkungan Kabupaten Indragiri Hilir	27 Laporan	243.872.000,00	SEKRETARIAT DAERAH
	4.01.03.2.02.0003	Pengelolaan Evaluasi dan Pelaporan Pelaksanaan Pembangunan														
			Jumlah Laporan Hasil Pengelolaan Evaluasi dan Pelaporan Pelaksanaan Pembangunan	81 Laporan			27 Laporan	290.717.000,00	- Kab. Indragiri Hilir, Semua Kecamatan, Semua Kel/Desa	DANA TRANSFER UMUM-DANA ALOKASI UMUM	Revolusi Mental dan Pembangunan Kebudayaan	Pelestarian Budaya Melayu Penguatan tata kelola kelembagaan dan implementasi perencanaan pembangunan daerah	OPD dan Kecamatan di Lingkungan Kabupaten Indragiri Hilir	27 Laporan	177.484.000,00	SEKRETARIAT DAERAH
	4.01.03.2.03	Pengelolaan Pengadaan Barang dan Jasa	*Persentase paket pengadaan barang & jasa yang dilaksanakan sesuai SOP*	100 Persen			100 Persen	3.076.834.000,00			Revolusi Mental dan Pembangunan Kebudayaan	Pelestarian Budaya Melayu Penguatan tata kelola kelembagaan dan implementasi perencanaan pembangunan daerah	Pemerintah Daerah Kabupaten Indragiri Hilir, Pegawai Bagian Pengadaan Barang/Jasa Setda Kab.Inhil, Rekanan/Penyedia Barang/Jasa	100 Persen	1.813.849.000,00	SEKRETARIAT DAERAH
	4.01.03.2.03.0001	Pengelolaan Pengadaan Barang dan Jasa														
			Jumlah Dokumen Hasil Pengelolaan Pengadaan Barang dan Jasa	390 Dokumen			130 Dokumen	1.463.734.000,00	- Kab. Indragiri Hilir, Semua Kecamatan, Semua Kel/Desa	DANA TRANSFER UMUM-DANA ALOKASI UMUM	Revolusi Mental dan Pembangunan Kebudayaan	Pelestarian Budaya Melayu Penguatan tata kelola kelembagaan dan implementasi perencanaan pembangunan daerah	Pemerintah Daerah Kabupaten Indragiri Hilir, Pegawai Bagian Pengadaan Barang/Jasa Setda Kab.Inhil, Rekanan/Penyedia Barang/Jasa	130 Dokumen	1.060.042.000,00	SEKRETARIAT DAERAH

NO	KODE	URUSAN / BIDANG URUSAN / PROGRAM / KEGIATAN / SUB KEGIATAN	INDIKATOR PROGRAM / KEGIATAN / SUB KEGIATAN	TARGET AKHIR PERIODE RENSTRA OPD	REALISASI CAPAIAN RENJA OPD TAHUN 2022	PRAKIRAAN CAPAIAN TARGET RENJA OPD TAHUN 2023	CAPAIAN KINERJA DAN KERANGKA PENDANAAN						KELOMPOK SASARAN	PRAKIRAAN MAJU RENCANA TAHUN 2025		PERANGKAT DAERAH PENANGGUNG JAWAB
							TARGET 2024	PAGU INDIKATIF (Rp)	LOKASI	SUMBER DANA	PRIORITAS			TARGET	PAGU INDIKATIF (Rp)	
											NASIONAL	DAERAH				
1	2	3	4	5	6	7	8	9	10	11	12	13	14	15	16	17
	4.01.03.2.03.0002	Pengelolaan Layanan Pengadaan Secara Elektronik														
			Jumlah Dokumen Hasil Layanan Pengadaan Secara Elektronik	15 Dokumen			5 Dokumen	803.848.000,00	- Kab. Indragiri Hilir, Semua Kecamatan, Semua Kel/Desa	DANA TRANSFER UMUM-DANA ALOKASI UMUM	Revolusi Mental dan Pembangunan Kebudayaan	Pelestarian Budaya Melayu Penguatan tata kelola kelembagaan dan implementasi perencanaan pembangunan daerah	Pemerintah Daerah Kabupaten Indragiri Hilir, Pegawai Bagian Pengadaan Barang/Jasa Setda Kab.Inhil, Rekanan/Penyedia Barang/Jasa	5 Dokumen	483.715.000,00	SEKRETARIAT DAERAH
	4.01.03.2.03.0003	Pembinaan dan Advokasi Pengadaan Barang dan Jasa														
			Jumlah Orang yang Mengikuti Pembinaan dan Advokasi Pengadaan Barang dan Jasa	12 Orang			4 Orang	809.252.000,00	- Kab. Indragiri Hilir, Semua Kecamatan, Semua Kel/Desa	DANA TRANSFER UMUM-DANA ALOKASI UMUM	Revolusi Mental dan Pembangunan Kebudayaan	Pelestarian Budaya Melayu Penguatan tata kelola kelembagaan dan implementasi perencanaan pembangunan daerah	Pemerintah Daerah Kabupaten Indragiri Hilir, Pegawai Bagian Pengadaan Barang/Jasa Setda Kab.Inhil, Rekanan/Penyedia Barang/Jasa	4 Orang	270.092.000,00	SEKRETARIAT DAERAH
	4.01.03.2.04	Pemantauan Kebijakan Sumber Daya Alam	*Persentase Kebijakan Penggelolaan potensi sumber daya alam*	100 Persen			100 Persen	394.180.000,00			Revolusi Mental dan Pembangunan Kebudayaan	Pelestarian Budaya Melayu Penguatan tata kelola kelembagaan dan implementasi perencanaan pembangunan daerah	Kelompok Penerima Manfaat (KPM)	100 Persen	256.928.000,00	SEKRETARIAT DAERAH
	4.01.03.2.04.0001	Koordinasi, Sinkronisasi dan Evaluasi Kebijakan Pertanian, Kehutanan, Kelautan, dan Perikanan														
			Jumlah Dokumen Hasil Koordinasi, Sinkronisasi, dan Evaluasi Kebijakan Urusan Pertanian, Pangan, Kehutanan, Kelautan dan Perikanan, Perdagangan, Perindustrian, KUKM, Penanaman Modal, Tenaga Kerja	6 Dokumen			2 Dokumen	195.927.000,00	- Kab. Indragiri Hilir, Semua Kecamatan, Semua Kel/Desa	DANA TRANSFER UMUM-DANA ALOKASI UMUM	Revolusi Mental dan Pembangunan Kebudayaan	Pelestarian Budaya Melayu Penguatan tata kelola kelembagaan dan implementasi perencanaan pembangunan daerah	Kelompok Penerima Manfaat (KPM)	2 Dokumen	171.117.000,00	SEKRETARIAT DAERAH
	4.01.03.2.04.0003	Koordinasi, Sinkronisasi dan Evaluasi Kebijakan Energi dan Air														

NO	KODE	URUSAN / BIDANG URUSAN / PROGRAM / KEGIATAN / SUB KEGIATAN	INDIKATOR PROGRAM / KEGIATAN / SUB KEGIATAN	TARGET AKHIR PERIODE RENSTRA OPD	REALISASI CAPAIAN RENJA OPD TAHUN 2022	PRAKIRAAN CAPAIAN TARGET RENJA OPD TAHUN 2023	CAPAIAN KINERJA DAN KERANGKA PENDANAAN						KELOMPOK SASARAN	PRAKIRAAN MAJU RENCANA TAHUN 2025		PERANGKAT DAERAH PENANGGUNG JAWAB
							TARGET 2024	PAGU INDIKATIF (Rp)	LOKASI	SUMBER DANA	PRIORITAS			TARGET	PAGU INDIKATIF (Rp)	
											NASIONAL	DAERAH				
1	2	3	4	5	6	7	8	9	10	11	12	13	14	15	16	17
			Jumlah Dokumen Hasil Koordinasi, Sinkronisasi, dan Evaluasi Kebijakan Urusan Energi dan Air, Pekerjaan Umum dan Penataan Ruang, Perumahan Rakyat dan Kawasan Permukiman, Pertanahan	6 Dokumen			2 Dokumen	198.253.000,00	- Kab. Indragiri Hilir, Semua Kecamatan, Semua Kel/Desa	DANA TRANSFER UMUM-DANA ALOKASI UMUM	Revolusi Mental dan Pembangunan Kebudayaan	Pelestarian Budaya Melayu Penguatan tata kelola kelembagaan dan implementasi perencanaan pembangunan daerah	Kelompok Penerima Manfaat (KPM)	2 Dokumen	85.811.000,00	SEKRETARIAT DAERAH
		SEKRETARIAT DPRD						**126.999.709.000,00**							**80.235.442.000,00**	
	4	**UNSUR PENDUKUNG URUSAN PEMERINTAHAN**						**126.999.709.000,00**							**80.235.442.000,00**	
	4.02	**SEKRETARIAT DPRD**						**126.999.709.000,00**							**80.235.442.000,00**	
1.	**4.02.01**	**PROGRAM PENUNJANG URUSAN PEMERINTAHAN DAERAH KABUPATEN/KOTA**	***Cakupan Penunjang Urusan Pemerintah Daerah yang terpenuhi***	**100 persen**			**100 persen**	**68.191.319.023,00**						**100 persen**	**54.052.534.000,00**	
	4.02.01.2.01	Perencanaan, Penganggaran, dan Evaluasi Kinerja Perangkat Daerah	*Persentase dokumen Perencanaan, Penganggaran, dan Evaluasi Kinerja Perangkat Daerah yang diselesaikan*	100 persen			100 persen	436.298.150,00			Revolusi Mental dan Pembangunan Kebudayaan	Penyelenggaraan Pemerintahan Penguatan tata kelola kelembagaan dan implementasi perencanaan pembangunan daerah	Sekretariat DPRD	100 persen	256.711.000,00	SEKRETARIAT DPRD
	4.02.01.2.01.0001	Penyusunan Dokumen Perencanaan Perangkat Daerah														
			Jumlah Dokumen Perencanaan Perangkat Daerah	6 Dokumen			6 Dokumen	60.002.600,00	- Kab. Indragiri Hilir, Semua Kecamatan, Semua Kel/Desa	DANA TRANSFER UMUM-DANA ALOKASI UMUM	Revolusi Mental dan Pembangunan Kebudayaan	Penyelenggaraan Pemerintahan Penguatan tata kelola kelembagaan dan implementasi perencanaan pembangunan daerah	Sekretariat DPRD	6 Dokumen	29.789.000,00	SEKRETARIAT DPRD
	4.02.01.2.01.0006	Koordinasi dan Penyusunan Laporan Capaian Kinerja dan Ikhtisar Realisasi Kinerja SKPD														
			Jumlah Laporan Capaian Kinerja dan Ikhtisar Realisasi Kinerja SKPD dan Laporan Hasil Koordinasi Penyusunan Laporan Capaian Kinerja dan Ikhtisar Realisasi Kinerja SKPD	4 Laporan			4 Laporan	376.295.550,00	- Kab. Indragiri Hilir, Semua Kecamatan, Semua Kel/Desa	DANA TRANSFER UMUM-DANA ALOKASI UMUM	Revolusi Mental dan Pembangunan Kebudayaan	Penyelenggaraan Pemerintahan Penguatan tata kelola kelembagaan dan implementasi perencanaan pembangunan daerah	Sekretariat DPRD	4 Laporan	226.922.000,00	SEKRETARIAT DPRD

NO	KODE	URUSAN / BIDANG URUSAN / PROGRAM / KEGIATAN / SUB KEGIATAN	INDIKATOR PROGRAM / KEGIATAN / SUB KEGIATAN	TARGET AKHIR PERIODE RENSTRA OPD	REALISASI CAPAIAN RENJA OPD TAHUN 2022	PRAKIRAAN CAPAIAN TARGET RENJA OPD TAHUN 2023	CAPAIAN KINERJA DAN KERANGKA PENDANAAN						KELOMPOK SASARAN	PRAKIRAAN MAJU RENCANA TAHUN 2025		PERANGKAT DAERAH PENANGGUNG JAWAB
							TARGET 2024	PAGU INDIKATIF (Rp)	LOKASI	SUMBER DANA	PRIORITAS			TARGET	PAGU INDIKATIF (Rp)	
											NASIONAL	DAERAH				
1	2	3	4	5	6	7	8	9	10	11	12	13	14	15	16	17
	4.02.01.2.02	Administrasi Keuangan Perangkat Daerah	*Persentase pengadministrasian Penatausahaan Keuangan Sesuai Peraturan (PP 12/2019)*	100 persen			100 persen	7.115.598.706,00			Revolusi Mental dan Pembangunan Kebudayaan	Penyelenggaraan Pemerintahan Penguatan tata kelola kelembagaan dan implementasi perencanaan pembangunan daerah	Sekretariat DPRD	100 persen	6.341.572.000,00	SEKRETARIAT DPRD
	4.02.01.2.02.0001	Penyediaan Gaji dan Tunjangan ASN														
			Jumlah Orang yang Menerima Gaji dan Tunjangan ASN	56 Orang/bulan			56 Orang/bulan	5.398.607.000,00	- Kab. Indragiri Hilir, Semua Kecamatan, Semua Kel/Desa	DANA TRANSFER UMUM-DANA ALOKASI UMUM	Revolusi Mental dan Pembangunan Kebudayaan	Penyelenggaraan Pemerintahan Penguatan tata kelola kelembagaan dan implementasi perencanaan pembangunan daerah	Sekretariat DPRD	56 Orang/bulan	5.776.509.000,00	SEKRETARIAT DPRD
	4.02.01.2.02.0003	Pelaksanaan Penatausahaan dan Pengujian/Verifikasi Keuangan SKPD														
			Jumlah Dokumen Penatausahaan dan Pengujian/Verifikasi Keuangan SKPD	16 Dokumen			16 Dokumen	822.877.906,00	- Kab. Indragiri Hilir, Semua Kecamatan, Semua Kel/Desa	DANA TRANSFER UMUM-DANA ALOKASI UMUM	Revolusi Mental dan Pembangunan Kebudayaan	Penyelenggaraan Pemerintahan Penguatan tata kelola kelembagaan dan implementasi perencanaan pembangunan daerah	Sekretariat DPRD	16 Dokumen	281.993.000,00	SEKRETARIAT DPRD
	4.02.01.2.02.0005	Koordinasi dan Penyusunan Laporan Keuangan Akhir Tahun SKPD														
			Jumlah Laporan Keuangan Akhir Tahun SKPD dan Laporan Hasil Koordinasi Penyusunan Laporan Keuangan Akhir Tahun SKPD	6 Laporan			6 Laporan	408.607.900,00	- Kab. Indragiri Hilir, Semua Kecamatan, Semua Kel/Desa	DANA TRANSFER UMUM-DANA ALOKASI UMUM	Revolusi Mental dan Pembangunan Kebudayaan	Penyelenggaraan Pemerintahan Penguatan tata kelola kelembagaan dan implementasi perencanaan pembangunan daerah	Sekretariat DPRD	6 Laporan	138.523.000,00	SEKRETARIAT DPRD
	4.02.01.2.02.0007	Koordinasi dan Penyusunan Laporan Keuangan Bulanan/ Triwulanan/ Semesteran SKPD														

NO	KODE	URUSAN / BIDANG URUSAN / PROGRAM / KEGIATAN / SUB KEGIATAN	INDIKATOR PROGRAM / KEGIATAN / SUB KEGIATAN	TARGET AKHIR PERIODE RENSTRA OPD	REALISASI CAPAIAN RENJA OPD TAHUN 2022	PRAKIRAAN CAPAIAN TARGET RENJA OPD TAHUN 2023	CAPAIAN KINERJA DAN KERANGKA PENDANAAN						KELOMPOK SASARAN	PRAKIRAAN MAJU RENCANA TAHUN 2025		PERANGKAT DAERAH PENANGGUNG JAWAB
							TARGET 2024	PAGU INDIKATIF (Rp)	LOKASI	SUMBER DANA	PRIORITAS			TARGET	PAGU INDIKATIF (Rp)	
											NASIONAL	DAERAH				
1	2	3	4	5	6	7	8	9	10	11	12	13	14	15	16	17
			Jumlah Laporan Keuangan Bulanan/ Triwulanan/ Semesteran SKPD dan Laporan Koordinasi Penyusunan Laporan Keuangan Bulanan/Triwulanan/Semesteran SKPD	14 Laporan			14 Laporan	485.505.900,00	- Kab. Indragiri Hilir, Semua Kecamatan, Semua Kel/Desa	DANA TRANSFER UMUM-DANA ALOKASI UMUM	Revolusi Mental dan Pembangunan Kebudayaan	Penyelenggaraan Pemerintahan Penguatan tata kelola kelembagaan dan implementasi perencanaan pembangunan daerah	Sekretariat DPRD	14 Laporan	144.547.000,00	SEKRETARIAT DPRD
	4.02.01.2.03	Administrasi Barang Milik Daerah pada Perangkat Daerah	*Persentase Pemenuhan Sarana dan Prasarana Penunjang Kinerja Perangkat Daerah*	100 persen			100 persen	1.373.701.500,00			Revolusi Mental dan Pembangunan Kebudayaan	Penyelenggaraan Pemerintahan Penguatan tata kelola kelembagaan dan implementasi perencanaan pembangunan daerah	Sekretariat DPRD	100 persen	825.420.000,00	SEKRETARIAT DPRD
	4.02.01.2.03.0002	Pengamanan Barang Milik Daerah SKPD														
			Jumlah Dokumen Pengamanan Barang Milik Daerah SKPD	53 Dokumen			53 Dokumen	1.373.701.500,00	- Kab. Indragiri Hilir, Semua Kecamatan, Semua Kel/Desa	DANA TRANSFER UMUM-DANA ALOKASI UMUM	Revolusi Mental dan Pembangunan Kebudayaan	Penyelenggaraan Pemerintahan Penguatan tata kelola kelembagaan dan implementasi perencanaan pembangunan daerah	Sekretariat DPRD	53 Dokumen	825.420.000,00	SEKRETARIAT DPRD
	4.02.01.2.05	Administrasi Kepegawaian Perangkat Daerah	*Persentase administrasi kepegawaian yang terselesaikan sesuai ketentuan*	100 persen			100 persen	1.584.553.000,00			Revolusi Mental dan Pembangunan Kebudayaan	Penyelenggaraan Pemerintahan Penguatan tata kelola kelembagaan dan implementasi perencanaan pembangunan daerah	Pimpinan DPRD, Anggota DPRD dan Sekretariat DPRD	100 persen	737.693.000,00	SEKRETARIAT DPRD
	4.02.01.2.05.0002	Pengadaan Pakaian Dinas beserta Atribut Kelengkapannya														
			Jumlah Paket Pakaian Dinas beserta Atribut Kelengkapan	175 Paket			175 Paket	487.890.000,00	- Kab. Indragiri Hilir, Semua Kecamatan, Semua Kel/Desa	DANA TRANSFER UMUM-DANA ALOKASI UMUM	Revolusi Mental dan Pembangunan Kebudayaan	Penyelenggaraan Pemerintahan Penguatan tata kelola kelembagaan dan implementasi perencanaan pembangunan daerah	Pimpinan DPRD, Anggota DPRD dan Sekretariat DPRD	175 Paket	104.851.000,00	SEKRETARIAT DPRD
	4.02.01.2.05.0009	Pendidikan dan Pelatihan Pegawai Berdasarkan Tugas dan Fungsi														

NO	KODE	URUSAN / BIDANG URUSAN / PROGRAM / KEGIATAN / SUB KEGIATAN	INDIKATOR PROGRAM / KEGIATAN / SUB KEGIATAN	TARGET AKHIR PERIODE RENSTRA OPD	REALISASI CAPAIAN RENJA OPD TAHUN 2022	PRAKIRAAN CAPAIAN TARGET RENJA OPD TAHUN 2023	CAPAIAN KINERJA DAN KERANGKA PENDANAAN						KELOMPOK SASARAN	PRAKIRAAN MAJU RENCANA TAHUN 2025		PERANGKAT DAERAH PENANGGUNG JAWAB
							TARGET 2024	PAGU INDIKATIF (Rp)	LOKASI	SUMBER DANA	PRIORITAS			TARGET	PAGU INDIKATIF (Rp)	
											NASIONAL	DAERAH				
1	2	3	4	5	6	7	8	9	10	11	12	13	14	15	16	17
			Jumlah Pegawai Berdasarkan Tugas dan Fungsi yang Mengikuti Pendidikan dan Pelatihan	25 Orang			25 Orang	385.648.000,00	- Kab. Indragiri Hilir, Semua Kecamatan, Semua Kel/Desa	DANA TRANSFER UMUM-DANA ALOKASI UMUM	Revolusi Mental dan Pembangunan Kebudayaan	Penyelenggaraan Pemerintahan Penguatan tata kelola kelembagaan dan implementasi perencanaan pembangunan daerah	Pimpinan DPRD, Anggota DPRD dan Sekretariat DPRD	25 Orang	204.397.000,00	SEKRETARIAT DPRD
	4.02.01.2.05.0010	Sosialisasi Peraturan Perundang-Undangan														
			Jumlah Orang yang Mengikuti Sosialisasi Peraturan Perundang-Undangan	45 Orang			45 Orang	711.015.000,00	- Kab. Indragiri Hilir, Semua Kecamatan, Semua Kel/Desa	DANA TRANSFER UMUM-DANA ALOKASI UMUM	Revolusi Mental dan Pembangunan Kebudayaan	Penyelenggaraan Pemerintahan Penguatan tata kelola kelembagaan dan implementasi perencanaan pembangunan daerah	Pimpinan DPRD, Anggota DPRD dan Sekretariat DPRD	45 Orang	428.445.000,00	SEKRETARIAT DPRD
	4.02.01.2.06	Administrasi Umum Perangkat Daerah	*Persentase pemenuhan kebutuhan administrasi umum perkantoran*	100 persen			100 persen	15.471.139.032,00			Revolusi Mental dan Pembangunan Kebudayaan	Penyelenggaraan Pemerintahan Penguatan tata kelola kelembagaan dan implementasi perencanaan pembangunan daerah	Pimpinan dan Anggota DPRD	100 persen	6.001.303.000,00	SEKRETARIAT DPRD
	4.02.01.2.06.0001	Penyediaan Komponen Instalasi Listrik/Penerangan Bangunan Kantor														
			Jumlah Paket Komponen Instalasi Listrik/Penerangan Bangunan Kantor yang Disediakan	4 Paket			4 Paket	209.357.200,00	- Kab. Indragiri Hilir, Semua Kecamatan, Semua Kel/Desa	DANA TRANSFER UMUM-DANA ALOKASI UMUM	Revolusi Mental dan Pembangunan Kebudayaan	Penyelenggaraan Pemerintahan Penguatan tata kelola kelembagaan dan implementasi perencanaan pembangunan daerah	Pimpinan dan Anggota DPRD	4 Paket	120.149.000,00	SEKRETARIAT DPRD
	4.02.01.2.06.0002	Penyediaan Peralatan dan Perlengkapan Kantor														
			Jumlah Paket Peralatan dan Perlengkapan Kantor yang Disediakan	25 Paket			25 Paket	2.577.719.462,00	- Kab. Indragiri Hilir, Semua Kecamatan, Semua Kel/Desa	DANA TRANSFER UMUM-DANA ALOKASI UMUM	Revolusi Mental dan Pembangunan Kebudayaan	Penyelenggaraan Pemerintahan Penguatan tata kelola kelembagaan dan implementasi perencanaan pembangunan daerah	Pimpinan dan Anggota DPRD	25 Paket	951.025.000,00	SEKRETARIAT DPRD

NO	KODE	URUSAN / BIDANG URUSAN / PROGRAM / KEGIATAN / SUB KEGIATAN	INDIKATOR PROGRAM / KEGIATAN / SUB KEGIATAN	TARGET AKHIR PERIODE RENSTRA OPD	REALISASI CAPAIAN RENJA OPD TAHUN 2022	PRAKIRAAN CAPAIAN TARGET RENJA OPD TAHUN 2023	CAPAIAN KINERJA DAN KERANGKA PENDANAAN						KELOMPOK SASARAN	PRAKIRAAN MAJU RENCANA TAHUN 2025		PERANGKAT DAERAH PENANGGUNG JAWAB
							TARGET 2024	PAGU INDIKATIF (Rp)	LOKASI	SUMBER DANA	PRIORITAS			TARGET	PAGU INDIKATIF (Rp)	
											NASIONAL	DAERAH				
1	2	3	4	5	6	7	8	9	10	11	12	13	14	15	16	17
	4.02.01.2.06.0003	Penyediaan Peralatan Rumah Tangga														
			Jumlah Paket Peralatan Rumah Tangga yang Disediakan	14 Paket			46 Paket	1.009.690.749,00	- Kab. Indragiri Hilir, Semua Kecamatan, Semua Kel/Desa	DANA TRANSFER UMUM-DANA ALOKASI UMUM	Revolusi Mental dan Pembangunan Kebudayaan	Penyelenggaraan Pemerintahan Penguatan tata kelola kelembagaan dan implementasi perencanaan pembangunan daerah	Pimpinan dan Anggota DPRD	14 Paket	924.248.000,00	SEKRETARIAT DPRD
	4.02.01.2.06.0004	Penyediaan Bahan Logistik Kantor														
			Jumlah Paket Bahan Logistik Kantor yang Disediakan	15 Paket			15 Paket	1.525.000.000,00	- Kab. Indragiri Hilir, Semua Kecamatan, Semua Kel/Desa	DANA TRANSFER UMUM-DANA ALOKASI UMUM	Revolusi Mental dan Pembangunan Kebudayaan	Penyelenggaraan Pemerintahan Penguatan tata kelola kelembagaan dan implementasi perencanaan pembangunan daerah	Pimpinan dan Anggota DPRD	15 Paket	514.697.000,00	SEKRETARIAT DPRD
	4.02.01.2.06.0005	Penyediaan Barang Cetakan dan Penggandaan														
			Jumlah Paket Barang Cetakan dan Penggandaan yang Disediakan	32 Paket			32 Paket	1.678.395.123,00	- Kab. Indragiri Hilir, Semua Kecamatan, Semua Kel/Desa	DANA TRANSFER UMUM-DANA ALOKASI UMUM	Revolusi Mental dan Pembangunan Kebudayaan	Penyelenggaraan Pemerintahan Penguatan tata kelola kelembagaan dan implementasi perencanaan pembangunan daerah	Pimpinan dan Anggota DPRD	32 Paket	383.055.000,00	SEKRETARIAT DPRD
	4.02.01.2.06.0006	Penyediaan Bahan Bacaan dan Peraturan Perundang-undangan														
			Jumlah Dokumen Bahan Bacaan dan Peraturan Perundang-Undangan yang Disediakan	38400 Dokumen			38400 Dokumen	282.000.000,00	- Kab. Indragiri Hilir, Semua Kecamatan, Semua Kel/Desa	DANA TRANSFER UMUM-DANA ALOKASI UMUM	Revolusi Mental dan Pembangunan Kebudayaan	Penyelenggaraan Pemerintahan Penguatan tata kelola kelembagaan dan implementasi perencanaan pembangunan daerah	Pimpinan dan Anggota DPRD	38400 Dokumen	180.684.000,00	SEKRETARIAT DPRD
	4.02.01.2.06.0009	Penyelenggaraan Rapat Koordinasi dan Konsultasi SKPD														

NO	KODE	URUSAN / BIDANG URUSAN / PROGRAM / KEGIATAN / SUB KEGIATAN	INDIKATOR PROGRAM / KEGIATAN / SUB KEGIATAN	TARGET AKHIR PERIODE RENSTRA OPD	REALISASI CAPAIAN RENJA OPD TAHUN 2022	PRAKIRAAN CAPAIAN TARGET RENJA OPD TAHUN 2023	CAPAIAN KINERJA DAN KERANGKA PENDANAAN						KELOMPOK SASARAN	PRAKIRAAN MAJU RENCANA TAHUN 2025		PERANGKAT DAERAH PENANGGUNG JAWAB
							TARGET 2024	PAGU INDIKATIF (Rp)	LOKASI	SUMBER DANA	PRIORITAS			TARGET	PAGU INDIKATIF (Rp)	
											NASIONAL	DAERAH				
1	2	3	4	5	6	7	8	9	10	11	12	13	14	15	16	17
			Jumlah Laporan Penyelenggaraan Rapat Koordinasi dan Konsultasi SKPD	1050 Laporan			1050 Laporan	8.188.976.498,00	- Kab. Indragiri Hilir, Semua Kecamatan, Semua Kel/Desa	DANA TRANSFER UMUM-DANA ALOKASI UMUM	Revolusi Mental dan Pembangunan Kebudayaan	Penyelenggaraan Pemerintahan Penguatan tata kelola kelembagaan dan implementasi perencanaan pembangunan daerah	Pimpinan dan Anggota DPRD	1050 Laporan	2.927.445.000,00	SEKRETARIAT DPRD
	4.02.01.2.07	Pengadaan Barang Milik Daerah Penunjang Urusan Pemerintah Daerah	*Persentase Pemenuhan Sarana dan Prasarana Penunjang Kinerja Perangkat Daerah*	100 persen			100 persen	831.690.000,00			Revolusi Mental dan Pembangunan Kebudayaan	Penyelenggaraan Pemerintahan Penguatan tata kelola kelembagaan dan implementasi perencanaan pembangunan daerah	Pimpinan DPRD, Anggota DPRD dan Sekretariat DPRD	100 persen	2.085.767.000,00	SEKRETARIAT DPRD
	4.02.01.2.07.0002	Pengadaan Kendaraan Dinas Operasional atau Lapangan														
			Jumlah Unit Kendaraan Dinas Operasional atau Lapangan yang Disediakan	5 Unit			10 Unit	310.890.000,00	- Kab. Indragiri Hilir, Semua Kecamatan, Semua Kel/Desa	DANA TRANSFER UMUM-DANA ALOKASI UMUM	Revolusi Mental dan Pembangunan Kebudayaan	Penyelenggaraan Pemerintahan Penguatan tata kelola kelembagaan dan implementasi perencanaan pembangunan daerah	Pimpinan DPRD, Anggota DPRD dan Sekretariat DPRD	5 Unit	1.621.873.000,00	SEKRETARIAT DPRD
	4.02.01.2.07.0009	Pengadaan Gedung Kantor atau Bangunan Lainnya														
			Jumlah Unit Gedung Kantor atau Bangunan Lainnya yang Disediakan	4 Unit			4 Unit	520.800.000,00	- Kab. Indragiri Hilir, Semua Kecamatan, Semua Kel/Desa	DANA TRANSFER UMUM-DANA ALOKASI UMUM	Revolusi Mental dan Pembangunan Kebudayaan	Penyelenggaraan Pemerintahan Penguatan tata kelola kelembagaan dan implementasi perencanaan pembangunan daerah	Pimpinan DPRD, Anggota DPRD dan Sekretariat DPRD	4 Unit	463.894.000,00	SEKRETARIAT DPRD
	4.02.01.2.08	Penyediaan Jasa Penunjang Urusan Pemerintahan Daerah	*Persentase ketersediaan jasa Penunjang Operasional kantor Persentase ketersediaan jasa Penunjang Operasional kantor*	100 persen			100 persen	2.315.007.540,00			Revolusi Mental dan Pembangunan Kebudayaan	Penyelenggaraan Pemerintahan Penguatan tata kelola kelembagaan dan implementasi perencanaan pembangunan daerah	Pimpinan DPRD, Anggota DPRD dan Sekretariat DPRD	100 persen	1.381.653.000,00	SEKRETARIAT DPRD
	4.02.01.2.08.0002	Penyediaan Jasa Komunikasi, Sumber Daya Air dan Listrik														

NO	KODE	URUSAN / BIDANG URUSAN / PROGRAM / KEGIATAN / SUB KEGIATAN	INDIKATOR PROGRAM / KEGIATAN / SUB KEGIATAN	TARGET AKHIR PERIODE RENSTRA OPD	REALISASI CAPAIAN RENJA OPD TAHUN 2022	PRAKIRAAN CAPAIAN TARGET RENJA OPD TAHUN 2023	CAPAIAN KINERJA DAN KERANGKA PENDANAAN						KELOMPOK SASARAN	PRAKIRAAN MAJU RENCANA TAHUN 2025		PERANGKAT DAERAH PENANGGUNG JAWAB
							TARGET 2024	PAGU INDIKATIF (Rp)	LOKASI	SUMBER DANA	PRIORITAS			TARGET	PAGU INDIKATIF (Rp)	
											NASIONAL	DAERAH				
1	2	3	4	5	6	7	8	9	10	11	12	13	14	15	16	17
			Jumlah Laporan Penyediaan Jasa Komunikasi, Sumber Daya Air dan Listrik yang Disediakan	25 Laporan			25 Laporan	1.106.080.000,00	- Kab. Indragiri Hilir, Semua Kecamatan, Semua Kel/Desa	DANA TRANSFER UMUM-DANA ALOKASI UMUM	Revolusi Mental dan Pembangunan Kebudayaan	Penyelenggaraan Pemerintahan Penguatan tata kelola kelembagaan dan implementasi perencanaan pembangunan daerah	Pimpinan DPRD, Anggota DPRD dan Sekretariat DPRD	25 Laporan	665.448.000,00	SEKRETARIAT DPRD
	4.02.01.2.08.0004	Penyediaan Jasa Pelayanan Umum Kantor														
			Jumlah Laporan Penyediaan Jasa Pelayanan Umum Kantor yang Disediakan	63 Laporan			63 Laporan	1.208.927.540,00	- Kab. Indragiri Hilir, Semua Kecamatan, Semua Kel/Desa	DANA TRANSFER UMUM-DANA ALOKASI UMUM	Revolusi Mental dan Pembangunan Kebudayaan	Penyelenggaraan Pemerintahan Penguatan tata kelola kelembagaan dan implementasi perencanaan pembangunan daerah	Pimpinan DPRD, Anggota DPRD dan Sekretariat DPRD	63 Laporan	716.205.000,00	SEKRETARIAT DPRD
	4.02.01.2.09	Pemeliharaan Barang Milik Daerah Penunjang Urusan Pemerintahan Daerah	*Persentase Sarana dan Prasarana Pendukung Kinerja Perangkat Daerah yang terpelihara dengan baik*	100 persen			100 persen	3.463.748.403,00			Revolusi Mental dan Pembangunan Kebudayaan	Penyelenggaraan Pemerintahan Penguatan tata kelola kelembagaan dan implementasi perencanaan pembangunan daerah	Pimpinan DPRD, Anggota DPRD dan Sekretariat DPRD	100 persen	2.720.277.000,00	SEKRETARIAT DPRD
	4.02.01.2.09.0001	Penyediaan Jasa Pemeliharaan, Biaya Pemeliharaan, dan Pajak Kendaraan Perorangan Dinas atau Kendaraan Dinas Jabatan														
			Jumlah Kendaraan Perorangan Dinas atau Kendaraan Dinas Jabatan yang Dipelihara dan dibayarkan Pajaknya	7 Unit			7 Unit	480.020.000,00	- Kab. Indragiri Hilir, Semua Kecamatan, Semua Kel/Desa	DANA TRANSFER UMUM-DANA ALOKASI UMUM	Revolusi Mental dan Pembangunan Kebudayaan	Penyelenggaraan Pemerintahan Penguatan tata kelola kelembagaan dan implementasi perencanaan pembangunan daerah	Pimpinan DPRD, Anggota DPRD dan Sekretariat DPRD	7 Unit	289.636.000,00	SEKRETARIAT DPRD
	4.02.01.2.09.0002	Penyediaan Jasa Pemeliharaan, Biaya Pemeliharaan, Pajak dan Perizinan Kendaraan Dinas Operasional atau Lapangan														
			Jumlah Kendaraan Dinas Operasional atau Lapangan yang Dipelihara dan dibayarkan Pajak dan Perizinannya	157 Unit			157 Unit	738.105.200,00	- Kab. Indragiri Hilir, Semua Kecamatan, Semua Kel/Desa	DANA TRANSFER UMUM-DANA ALOKASI UMUM	Revolusi Mental dan Pembangunan Kebudayaan	Penyelenggaraan Pemerintahan Penguatan tata kelola kelembagaan dan implementasi perencanaan pembangunan daerah	Pimpinan DPRD, Anggota DPRD dan Sekretariat DPRD	157 Unit	362.633.000,00	SEKRETARIAT DPRD

NO	KODE	URUSAN / BIDANG URUSAN / PROGRAM / KEGIATAN / SUB KEGIATAN	INDIKATOR PROGRAM / KEGIATAN / SUB KEGIATAN	TARGET AKHIR PERIODE RENSTRA OPD	REALISASI CAPAIAN RENJA OPD TAHUN 2022	PRAKIRAAN CAPAIAN TARGET RENJA OPD TAHUN 2023	CAPAIAN KINERJA DAN KERANGKA PENDANAAN						KELOMPOK SASARAN	PRAKIRAAN MAJU RENCANA TAHUN 2025		PERANGKAT DAERAH PENANGGUNG JAWAB
							TARGET 2024	PAGU INDIKATIF (Rp)	LOKASI	SUMBER DANA	PRIORITAS			TARGET	PAGU INDIKATIF (Rp)	
											NASIONAL	DAERAH				
1	2	3	4	5	6	7	8	9	10	11	12	13	14	15	16	17
	4.02.01.2.09.0006	Pemeliharaan Peralatan dan Mesin Lainnya														
			Jumlah Peralatan dan Mesin Lainnya yang Dipelihara	150 Unit			150 Unit	303.459.200,00	- Kab. Indragiri Hilir, Semua Kecamatan, Semua Kel/Desa	DANA TRANSFER UMUM-DANA ALOKASI UMUM	Revolusi Mental dan Pembangunan Kebudayaan	Penyelenggaraan Pemerintahan Penguatan tata kelola kelembagaan dan implementasi perencanaan pembangunan daerah	Pimpinan DPRD, Anggota DPRD dan Sekretariat DPRD	150 Unit	303.043.000,00	SEKRETARIAT DPRD
	4.02.01.2.09.0007	Pemeliharaan Aset Tetap Lainnya														
			Jumlah Aset Tetap Lainnya yang Dipelihara	44 Unit			44 Unit	1.134.294.003,00	- Kab. Indragiri Hilir, Semua Kecamatan, Semua Kel/Desa	DANA TRANSFER UMUM-DANA ALOKASI UMUM	Revolusi Mental dan Pembangunan Kebudayaan	Penyelenggaraan Pemerintahan Penguatan tata kelola kelembagaan dan implementasi perencanaan pembangunan daerah	Pimpinan DPRD, Anggota DPRD dan Sekretariat DPRD	44 Unit	485.547.000,00	SEKRETARIAT DPRD
	4.02.01.2.09.0009	Pemeliharaan/Rehabilitasi Gedung Kantor dan Bangunan Lainnya														
			Jumlah Gedung Kantor dan Bangunan Lainnya yang Dipelihara/Direhabilitasi	90 Unit			5 Unit	307.740.000,00	- Kab. Indragiri Hilir, Semua Kecamatan, Semua Kel/Desa	DANA TRANSFER UMUM-DANA ALOKASI UMUM	Revolusi Mental dan Pembangunan Kebudayaan	Penyelenggaraan Pemerintahan Penguatan tata kelola kelembagaan dan implementasi perencanaan pembangunan daerah	Pimpinan DPRD, Anggota DPRD dan Sekretariat DPRD	90 Unit	676.596.000,00	SEKRETARIAT DPRD
	4.02.01.2.09.0010	Pemeliharaan/Rehabilitasi Sarana dan Prasarana Gedung Kantor atau Bangunan Lainnya														
			Jumlah Sarana dan Prasarana Gedung Kantor atau Bangunan Lainnya yang Dipelihara/Direhabilitasi	5 Unit			90 Unit	345.440.000,00	- Kab. Indragiri Hilir, Semua Kecamatan, Semua Kel/Desa	DANA TRANSFER UMUM-DANA ALOKASI UMUM	Revolusi Mental dan Pembangunan Kebudayaan	Penyelenggaraan Pemerintahan Penguatan tata kelola kelembagaan dan implementasi perencanaan pembangunan daerah	Pimpinan DPRD, Anggota DPRD dan Sekretariat DPRD	5 Unit	451.981.000,00	SEKRETARIAT DPRD
	4.02.01.2.09.0011	Pemeliharaan/Rehabilitasi Sarana dan Prasarana Pendukung Gedung Kantor atau Bangunan Lainnya														

NO	KODE	URUSAN / BIDANG URUSAN / PROGRAM / KEGIATAN / SUB KEGIATAN	INDIKATOR PROGRAM / KEGIATAN / SUB KEGIATAN	TARGET AKHIR PERIODE RENSTRA OPD	REALISASI CAPAIAN RENJA OPD TAHUN 2022	PRAKIRAAN CAPAIAN TARGET RENJA OPD TAHUN 2023	CAPAIAN KINERJA DAN KERANGKA PENDANAAN						KELOMPOK SASARAN	PRAKIRAAN MAJU RENCANA TAHUN 2025		PERANGKAT DAERAH PENANGGUNG JAWAB
							TARGET 2024	PAGU INDIKATIF (Rp)	LOKASI	SUMBER DANA	PRIORITAS			TARGET	PAGU INDIKATIF (Rp)	
											NASIONAL	DAERAH				
1	2	3	4	5	6	7	8	9	10	11	12	13	14	15	16	17
			Jumlah Sarana dan Prasarana Pendukung Gedung Kantor atau Bangunan Lainnya yang Dipelihara/Direhabilitasi	5 Unit			26 Unit	154.690.000,00	- Kab. Indragiri Hilir, Semua Kecamatan, Semua Kel/Desa	DANA TRANSFER UMUM-DANA ALOKASI UMUM	Revolusi Mental dan Pembangunan Kebudayaan	Penyelenggaraan Pemerintahan Penguatan tata kelola kelembagaan dan implementasi perencanaan pembangunan daerah	Pimpinan DPRD, Anggota DPRD dan Sekretariat DPRD	5 Unit	150.841.000,00	SEKRETARIAT DPRD
	4.02.01.2.15	Layanan Keuangan dan Kesejahteraan DPRD	*Persentase Layanan Keuangan DPRD yang diselenggarakan sesuai SOP*	100 persen			100 persen	25.969.076.142,00			Revolusi Mental dan Pembangunan Kebudayaan	Penyelenggaraan Pemerintahan Penguatan tata kelola kelembagaan dan implementasi perencanaan pembangunan daerah	Pimpinan dan Anggota DPRD	100 persen	26.930.124.000,00	SEKRETARIAT DPRD
	4.02.01.2.15.0001	Penyelenggaraan Administrasi Keuangan DPRD														
			Jumlah Anggota DPRD yang Menerima Hak Keuangan DPRD	45 Orang/Bulan			45 Orang/Bulan	24.343.301.142,00	- Kab. Indragiri Hilir, Semua Kecamatan, Semua Kel/Desa	DANA TRANSFER UMUM-DANA ALOKASI UMUM	Revolusi Mental dan Pembangunan Kebudayaan	Penyelenggaraan Pemerintahan Penguatan tata kelola kelembagaan dan implementasi perencanaan pembangunan daerah	Pimpinan dan Anggota DPRD	45 Orang/Bulan	25.818.043.000,00	SEKRETARIAT DPRD
	4.02.01.2.15.0002	Penyediaan Pakaian Dinas dan Atribut DPRD														
			Jumlah Paket Pakaian Dinas dan Atribut DPRD yang Disediakan	270 Paket			270 Paket	680.190.000,00	- Kab. Indragiri Hilir, Semua Kecamatan, Semua Kel/Desa	DANA TRANSFER UMUM-DANA ALOKASI UMUM	Revolusi Mental dan Pembangunan Kebudayaan	Penyelenggaraan Pemerintahan Penguatan tata kelola kelembagaan dan implementasi perencanaan pembangunan daerah	Pimpinan dan Anggota DPRD	225 Paket	286.233.000,00	SEKRETARIAT DPRD
	4.02.01.2.15.0003	Pelaksanaan Medical Check Up DPRD														
			Jumlah Orang yang Mengikuti Medical Check Up DPRD	45 Orang			45 Orang	945.585.000,00	- Kab. Indragiri Hilir, Semua Kecamatan, Semua Kel/Desa	DANA TRANSFER UMUM-DANA ALOKASI UMUM	Revolusi Mental dan Pembangunan Kebudayaan	Penyelenggaraan Pemerintahan Penguatan tata kelola kelembagaan dan implementasi perencanaan pembangunan daerah	Pimpinan dan Anggota DPRD	45 Orang	825.848.000,00	SEKRETARIAT DPRD

NO	KODE	URUSAN / BIDANG URUSAN / PROGRAM / KEGIATAN / SUB KEGIATAN	INDIKATOR PROGRAM / KEGIATAN / SUB KEGIATAN	TARGET AKHIR PERIODE RENSTRA OPD	REALISASI CAPAIAN RENJA OPD TAHUN 2022	PRAKIRAAN CAPAIAN TARGET RENJA OPD TAHUN 2023	CAPAIAN KINERJA DAN KERANGKA PENDANAAN						KELOMPOK SASARAN	PRAKIRAAN MAJU RENCANA TAHUN 2025		PERANGKAT DAERAH PENANGGUNG JAWAB
							TARGET 2024	PAGU INDIKATIF (Rp)	LOKASI	SUMBER DANA	PRIORITAS			TARGET	PAGU INDIKATIF (Rp)	
											NASIONAL	DAERAH				
1	2	3	4	5	6	7	8	9	10	11	12	13	14	15	16	17
	4.02.01.2.16	Layanan Administrasi DPRD	*Persentase Layanan Administrasi Kepada DPRD dan Rapat-rapat yang dilaksanakan sesuai ketentuan*	100 persen			100 persen	9.630.506.550,00			Revolusi Mental dan Pembangunan Kebudayaan	Penyelenggaraan Pemerintahan Penguatan tata kelola kelembagaan dan implementasi perencanaan pembangunan daerah	Pimpinan DPRD, Anggota DPRD dan Sekretariat DPRD	100 persen	6.772.014.000,00	SEKRETARIAT DPRD
	4.02.01.2.16.0003	Fasilitasi Rapat Koordinasi dan Konsultasi DPRD														
			Jumlah Laporan Hasil Fasilitasi Rapat Koordinasi dan Konsultasi DPRD	505 Laporan			510 Laporan	6.536.517.850,00	- Kab. Indragiri Hilir, Semua Kecamatan, Semua Kel/Desa	DANA TRANSFER UMUM-DANA ALOKASI UMUM	Revolusi Mental dan Pembangunan Kebudayaan	Penyelenggaraan Pemerintahan Penguatan tata kelola kelembagaan dan implementasi perencanaan pembangunan daerah	Pimpinan DPRD, Anggota DPRD dan Sekretariat DPRD	505 Laporan	4.135.853.000,00	SEKRETARIAT DPRD
	4.02.01.2.16.0004	Penyediaan Kebutuhan Rumah Tangga DPRD														
			Jumlah Paket Kebutuhan Rumah Tangga DPRD yang Disediakan	7300 Paket			7300 Paket	3.093.988.700,00	- Kab. Indragiri Hilir, Semua Kecamatan, Semua Kel/Desa	DANA TRANSFER UMUM-DANA ALOKASI UMUM	Revolusi Mental dan Pembangunan Kebudayaan	Penyelenggaraan Pemerintahan Penguatan tata kelola kelembagaan dan implementasi perencanaan pembangunan daerah	Pimpinan DPRD, Anggota DPRD dan Sekretariat DPRD	7300 Paket	2.636.161.000,00	SEKRETARIAT DPRD
2.	**4.02.02**	**PROGRAM DUKUNGAN PELAKSANAAN TUGAS DAN FUNGSI DPRD**	***Cakupan Dukungan Pelaksanaan Tugas dan Fungsi DPRD yang difasilitasi***	**100 persen**			**100 persen**	**58.808.389.977,00**						**100 persen**	**26.182.908.000,00**	
	4.02.02.2.01	Pembentukan Peraturan Daerah dan Peraturan DPRD	*Persentase Pembahasan Peraturan Daerah yang terfasilitasi*	100 persen			100 persen	4.095.355.500,00			Revolusi Mental dan Pembangunan Kebudayaan	Penyelenggaraan Pemerintahan Penguatan tata kelola kelembagaan dan implementasi perencanaan pembangunan daerah	Alat Kelengkapan Dewan	100 persen	2.204.634.000,00	SEKRETARIAT DPRD
	4.02.02.2.01.0001	Penyusunan dan Pembahasan Program Pembentukan Peraturan Daerah														

NO	KODE	URUSAN / BIDANG URUSAN / PROGRAM / KEGIATAN / SUB KEGIATAN	INDIKATOR PROGRAM / KEGIATAN / SUB KEGIATAN	TARGET AKHIR PERIODE RENSTRA OPD	REALISASI CAPAIAN RENJA OPD TAHUN 2022	PRAKIRAAN CAPAIAN TARGET RENJA OPD TAHUN 2023	CAPAIAN KINERJA DAN KERANGKA PENDANAAN						KELOMPOK SASARAN	PRAKIRAAN MAJU RENCANA TAHUN 2025		PERANGKAT DAERAH PENANGGUNG JAWAB
							TARGET 2024	PAGU INDIKATIF (Rp)	LOKASI	SUMBER DANA	PRIORITAS			TARGET	PAGU INDIKATIF (Rp)	
											NASIONAL	DAERAH				
1	2	3	4	5	6	7	8	9	10	11	12	13	14	15	16	17
			Jumlah Dokumen Hasil Penyusunan dan Pembahasan Program Pembentukan Peraturan Daerah	9 Dokumen			9 Dokumen	4.095.355.500,00	- Kab. Indragiri Hilir, Semua Kecamatan, Semua Kel/Desa	DANA TRANSFER UMUM-DANA ALOKASI UMUM	Revolusi Mental dan Pembangunan Kebudayaan	Penyelenggaraan Pemerintahan Penguatan tata kelola kelembagaan dan implementasi perencanaan pembangunan daerah	Alat Kelengkapan Dewan	9 Dokumen	2.204.634.000,00	SEKRETARIAT DPRD
	4.02.02.2.02	Pembahasan Kebijakan Anggaran	*Persentase Pembahasan Kebijakan Anggaran yang difasilitasi*	100 persen			100 persen	1.227.037.000,00			Revolusi Mental dan Pembangunan Kebudayaan	Penyelenggaraan Pemerintahan Penguatan tata kelola kelembagaan dan implementasi perencanaan pembangunan daerah	Seluruh OPD	100 persen	545.169.000,00	SEKRETARIAT DPRD
	4.02.02.2.02.0003	Pembahasan APBD														
			Jumlah Dokumen Hasil Pembahasan APBD	4 Dokumen			4 Dokumen	1.227.037.000,00	- Kab. Indragiri Hilir, Semua Kecamatan, Semua Kel/Desa	DANA TRANSFER UMUM-DANA ALOKASI UMUM	Revolusi Mental dan Pembangunan Kebudayaan	Penyelenggaraan Pemerintahan Penguatan tata kelola kelembagaan dan implementasi perencanaan pembangunan daerah	Seluruh OPD	4 Dokumen	545.169.000,00	SEKRETARIAT DPRD
	4.02.02.2.04	Peningkatan Kapasitas DPRD	*Persentase Pimpinan dan Anggota DPRD yang mengikuti Peningkatan Kapasitas DPRD pada Tahun berkenaan*	100 persen			100 persen	2.197.957.000,00			Revolusi Mental dan Pembangunan Kebudayaan	Penyelenggaraan Pemerintahan Penguatan tata kelola kelembagaan dan implementasi perencanaan pembangunan daerah	Pimpinan dan Anggota DPRD	100 persen	1.125.226.000,00	SEKRETARIAT DPRD
	4.02.02.2.04.0001	Orientasi DPRD														
			Jumlah Dokumen Hasil Penyelenggaraan Orientasi DPRD	45 Dokumen			45 Dokumen	909.588.000,00	- Kab. Indragiri Hilir, Semua Kecamatan, Semua Kel/Desa	DANA TRANSFER UMUM-DANA ALOKASI UMUM	Revolusi Mental dan Pembangunan Kebudayaan	Penyelenggaraan Pemerintahan Penguatan tata kelola kelembagaan dan implementasi perencanaan pembangunan daerah	Pimpinan dan Anggota DPRD	0 Dokumen	0,00	SEKRETARIAT DPRD
	4.02.02.2.04.0002	Pendalaman Tugas DPRD														

NO	KODE	URUSAN / BIDANG URUSAN / PROGRAM / KEGIATAN / SUB KEGIATAN	INDIKATOR PROGRAM / KEGIATAN / SUB KEGIATAN	TARGET AKHIR PERIODE RENSTRA OPD	REALISASI CAPAIAN RENJA OPD TAHUN 2022	PRAKIRAAN CAPAIAN TARGET RENJA OPD TAHUN 2023	CAPAIAN KINERJA DAN KERANGKA PENDANAAN						KELOMPOK SASARAN	PRAKIRAAN MAJU RENCANA TAHUN 2025		PERANGKAT DAERAH PENANGGUNG JAWAB
							TARGET 2024	PAGU INDIKATIF (Rp)	LOKASI	SUMBER DANA	PRIORITAS			TARGET	PAGU INDIKATIF (Rp)	
											NASIONAL	DAERAH				
1	2	3	4	5	6	7	8	9	10	11	12	13	14	15	16	17
			Jumlah Dokumen Hasil Pendalaman Tugas DPRD	90 Dokumen			90 Dokumen	1.288.369.000,00	- Kab. Indragiri Hilir, Semua Kecamatan, Semua Kel/Desa	DANA TRANSFER UMUM-DANA ALOKASI UMUM	Revolusi Mental dan Pembangunan Kebudayaan	Penyelenggaraan Pemerintahan Penguatan tata kelola kelembagaan dan implementasi perencanaan pembangunan daerah	Pimpinan dan Anggota DPRD	90 Dokumen	1.125.226.000,00	SEKRETARIAT DPRD
	4.02.02.2.05	Penyerapan dan Penghimpunan Aspirasi Masyarakat	*Persentase Penyerapan dan Penghimpunan Aspirasi Masyarakat yang difasilitasi*	100 persen			100 persen	5.439.610.415,00			Revolusi Mental dan Pembangunan Kebudayaan	Penyelenggaraan Pemerintahan Penguatan tata kelola kelembagaan dan implementasi perencanaan pembangunan daerah	Pimpinan dan Anggota DPRD	100 persen	4.045.951.000,00	SEKRETARIAT DPRD
	4.02.02.2.05.0003	Pelaksanaan Reses														
			Jumah Dokumen Hasil Pelaksanaan Reses	135 Dokumen			90 Dokumen	5.439.610.415,00	- Kab. Indragiri Hilir, Semua Kecamatan, Semua Kel/Desa	DANA TRANSFER UMUM-DANA ALOKASI UMUM	Revolusi Mental dan Pembangunan Kebudayaan	Penyelenggaraan Pemerintahan Penguatan tata kelola kelembagaan dan implementasi perencanaan pembangunan daerah	Pimpinan dan Anggota DPRD	135 Dokumen	4.045.951.000,00	SEKRETARIAT DPRD
	4.02.02.2.07	Pembahasan Kerja Sama Daerah	*Persentase Pembahasan Kerjasama Daerah yang difasilitasi*	100 persen			100 persen	1.869.911.000,00			Revolusi Mental dan Pembangunan Kebudayaan	Penyelenggaraan Pemerintahan Penguatan tata kelola kelembagaan dan implementasi perencanaan pembangunan daerah	Alat Kelngkapan Dewan	100 persen	961.932.000,00	SEKRETARIAT DPRD
	4.02.02.2.07.0002	Penyusunan Bahan Komunikasi dan Publikasi														
			Jumlah Dokumen Bahan Komunikasi dan Publikasi yang Disusun	85 Dokumen			85 Dokumen	1.869.911.000,00	- Kab. Indragiri Hilir, Semua Kecamatan, Semua Kel/Desa	DANA TRANSFER UMUM-DANA ALOKASI UMUM	Revolusi Mental dan Pembangunan Kebudayaan	Penyelenggaraan Pemerintahan Penguatan tata kelola kelembagaan dan implementasi perencanaan pembangunan daerah	Alat Kelngkapan Dewan	85 Dokumen	961.932.000,00	SEKRETARIAT DPRD

NO	KODE	URUSAN / BIDANG URUSAN / PROGRAM / KEGIATAN / SUB KEGIATAN	INDIKATOR PROGRAM / KEGIATAN / SUB KEGIATAN	TARGET AKHIR PERIODE RENSTRA OPD	REALISASI CAPAIAN RENJA OPD TAHUN 2022	PRAKIRAAN CAPAIAN TARGET RENJA OPD TAHUN 2023	CAPAIAN KINERJA DAN KERANGKA PENDANAAN						KELOMPOK SASARAN	PRAKIRAAN MAJU RENCANA TAHUN 2025		PERANGKAT DAERAH PENANGGUNG JAWAB
							TARGET 2024	PAGU INDIKATIF (Rp)	LOKASI	SUMBER DANA	PRIORITAS			TARGET	PAGU INDIKATIF (Rp)	
											NASIONAL	DAERAH				
1	2	3	4	5	6	7	8	9	10	11	12	13	14	15	16	17
	4.02.02.2.08	Fasilitasi Tugas DPRD	*Persentase Tugas DPRD yang difasilitasi*	100 persen			100 persen	43.978.519.062,00			Revolusi Mental dan Pembangunan Kebudayaan	Penyelenggaraan Pemerintahan Penguatan tata kelola kelembagaan dan implementasi perencanaan pembangunan daerah	Pimpinan dan Anggota DPRD	100 persen	17.299.996.000,00	SEKRETARIAT DPRD
	4.02.02.2.08.0001	Koordinasi dan Konsultasi Pelaksanaan Tugas DPRD														
			Jumlah Dokumen Hasil Koordinasi dan Konsultasi Pelaksanaan Tugas DPRD	3225 Dokumen			3225 Dokumen	38.653.575.062,00	- Kab. Indragiri Hilir, Semua Kecamatan, Semua Kel/Desa	DANA TRANSFER UMUM-DANA ALOKASI UMUM	Revolusi Mental dan Pembangunan Kebudayaan	Penyelenggaraan Pemerintahan Penguatan tata kelola kelembagaan dan implementasi perencanaan pembangunan daerah	Pimpinan dan Anggota DPRD	3225 Dokumen	14.939.372.000,00	SEKRETARIAT DPRD
	4.02.02.2.08.0004	Fasilitasi Tugas Pimpinan DPRD														
			Jumlah Dokumen Hasil Fasilitasi Tugas Pimpinan DPRD	658 Dokumen			658 Dokumen	5.324.944.000,00	- Kab. Indragiri Hilir, Semua Kecamatan, Semua Kel/Desa	DANA TRANSFER UMUM-DANA ALOKASI UMUM	Revolusi Mental dan Pembangunan Kebudayaan	Penyelenggaraan Pemerintahan Penguatan tata kelola kelembagaan dan implementasi perencanaan pembangunan daerah	Pimpinan dan Anggota DPRD	658 Dokumen	2.360.624.000,00	SEKRETARIAT DPRD
		BADAN PERENCANAAN PEMBANGUNAN DAERAH						**15.275.194.656,00**							**13.228.951.000,00**	
	5	**UNSUR PENUNJANG URUSAN PEMERINTAHAN**						**15.275.194.656,00**							**13.228.951.000,00**	
	5.01	**PERENCANAAN**						**14.375.808.656,00**							**12.443.454.000,00**	
1.	**5.01.01**	**PROGRAM PENUNJANG URUSAN PEMERINTAHAN DAERAH KABUPATEN/KOTA**	***Cakupan Penunjang Urusan Pemerintah Daerah yang terpenuhi***	**100 %**			**100 %**	**9.290.113.249,00**						**100 %**	**8.620.836.000,00**	
	5.01.01.2.01	Perencanaan, Penganggaran, dan Evaluasi Kinerja Perangkat Daerah	*Persentase Perencanaan Kinerja yang disusun Sesuai Standar*	100 Persen			100 Persen	100.642.656,00			Revolusi Mental dan Pembangunan Kebudayaan	Penyelenggaraan Pemerintahan Penguatan tata kelola kelembagaan dan implementasi perencanaan pembangunan daerah	Bappeda	100 Persen	55.610.000,00	BADAN PERENCANAAN PEMBANGUNAN DAERAH
	5.01.01.2.01.0001	Penyusunan Dokumen Perencanaan Perangkat Daerah														

NO	KODE	URUSAN / BIDANG URUSAN / PROGRAM / KEGIATAN / SUB KEGIATAN	INDIKATOR PROGRAM / KEGIATAN / SUB KEGIATAN	TARGET AKHIR PERIODE RENSTRA OPD	REALISASI CAPAIAN RENJA OPD TAHUN 2022	PRAKIRAAN CAPAIAN TARGET RENJA OPD TAHUN 2023	CAPAIAN KINERJA DAN KERANGKA PENDANAAN						KELOMPOK SASARAN	PRAKIRAAN MAJU RENCANA TAHUN 2025		PERANGKAT DAERAH PENANGGUNG JAWAB
							TARGET 2024	PAGU INDIKATIF (Rp)	LOKASI	SUMBER DANA	PRIORITAS			TARGET	PAGU INDIKATIF (Rp)	
											NASIONAL	DAERAH				
1	2	3	4	5	6	7	8	9	10	11	12	13	14	15	16	17
			Jumlah Dokumen Perencanaan Perangkat Daerah	5 Dokumen			5 Dokumen	78.362.550,00	- Kab. Indragiri Hilir, Semua Kecamatan, Semua Kel/Desa	DANA TRANSFER UMUM-DANA ALOKASI UMUM	Revolusi Mental dan Pembangunan Kebudayaan	Penyelenggaraan Pemerintahan Penguatan tata kelola kelembagaan dan implementasi perencanaan pembangunan daerah	Bappeda	5 Dokumen	36.002.000,00	BADAN PERENCANAAN PEMBANGUNAN DAERAH
	5.01.01.2.01.0006	Koordinasi dan Penyusunan Laporan Capaian Kinerja dan Ikhtisar Realisasi Kinerja SKPD														
			Jumlah Laporan Capaian Kinerja dan Ikhtisar Realisasi Kinerja SKPD dan Laporan Hasil Koordinasi Penyusunan Laporan Capaian Kinerja dan Ikhtisar Realisasi Kinerja SKPD	3 Laporan			3 Laporan	22.280.106,00	- Kab. Indragiri Hilir, Semua Kecamatan, Semua Kel/Desa	DANA TRANSFER UMUM-DANA ALOKASI UMUM	Revolusi Mental dan Pembangunan Kebudayaan	Penyelenggaraan Pemerintahan	Bappeda	3 Laporan	19.608.000,00	BADAN PERENCANAAN PEMBANGUNAN DAERAH
	5.01.01.2.02	Administrasi Keuangan Perangkat Daerah	*Cakupan Administrasi Keuangan Perangkat Daerah Yang Terpenuhi*	100 Persen			100 Persen	5.998.607.147,00			Revolusi Mental dan Pembangunan Kebudayaan	Penyelenggaraan Pemerintahan Penguatan tata kelola kelembagaan dan implementasi perencanaan pembangunan daerah	Bappeda	100 Persen	6.397.759.000,00	BADAN PERENCANAAN PEMBANGUNAN DAERAH
	5.01.01.2.02.0001	Penyediaan Gaji dan Tunjangan ASN														
			Jumlah Orang yang Menerima Gaji dan Tunjangan ASN	49 Orang/bulan			43 Orang/bulan	5.910.384.000,00	- Kab. Indragiri Hilir, Semua Kecamatan, Semua Kel/Desa	DANA TRANSFER UMUM-DANA ALOKASI UMUM	Revolusi Mental dan Pembangunan Kebudayaan	Penyelenggaraan Pemerintahan Penguatan tata kelola kelembagaan dan implementasi perencanaan pembangunan daerah	Bappeda	49 Orang/bulan	6.324.110.000,00	BADAN PERENCANAAN PEMBANGUNAN DAERAH
	5.01.01.2.02.0005	Koordinasi dan Penyusunan Laporan Keuangan Akhir Tahun SKPD														
			Jumlah Laporan Keuangan Akhir Tahun SKPD dan Laporan Hasil Koordinasi Penyusunan Laporan Keuangan Akhir Tahun SKPD	1 Laporan			1 Laporan	88.223.147,00	- Kab. Indragiri Hilir, Semua Kecamatan, Semua Kel/Desa	DANA TRANSFER UMUM-DANA ALOKASI UMUM	Revolusi Mental dan Pembangunan Kebudayaan	Penyelenggaraan Pemerintahan Penguatan tata kelola kelembagaan dan implementasi perencanaan pembangunan daerah	Bappeda	1 Laporan	73.649.000,00	BADAN PERENCANAAN PEMBANGUNAN DAERAH

NO	KODE	URUSAN / BIDANG URUSAN / PROGRAM / KEGIATAN / SUB KEGIATAN	INDIKATOR PROGRAM / KEGIATAN / SUB KEGIATAN	TARGET AKHIR PERIODE RENSTRA OPD	REALISASI CAPAIAN RENJA OPD TAHUN 2022	PRAKIRAAN CAPAIAN TARGET RENJA OPD TAHUN 2023	CAPAIAN KINERJA DAN KERANGKA PENDANAAN						KELOMPOK SASARAN	PRAKIRAAN MAJU RENCANA TAHUN 2025		PERANGKAT DAERAH PENANGGUNG JAWAB
							TARGET 2024	PAGU INDIKATIF (Rp)	LOKASI	SUMBER DANA	PRIORITAS			TARGET	PAGU INDIKATIF (Rp)	
											NASIONAL	DAERAH				
1	2	3	4	5	6	7	8	9	10	11	12	13	14	15	16	17
	5.01.01.2.05	Administrasi Kepegawaian Perangkat Daerah	*Cakupan Administrasi Kepegawaian Perangkat Daerah Yang Terpenuhi*	100 Persen			100 Persen	133.143.122,00			Revolusi Mental dan Pembangunan Kebudayaan	Penyelenggaraan Pemerintahan Penguatan tata kelola kelembagaan dan implementasi perencanaan pembangunan daerah	Bappeda	100 Persen	121.382.000,00	BADAN PERENCANAAN PEMBANGUNAN DAERAH
	5.01.01.2.05.0009	Pendidikan dan Pelatihan Pegawai Berdasarkan Tugas dan Fungsi														
			Jumlah Pegawai Berdasarkan Tugas dan Fungsi yang Mengikuti Pendidikan dan Pelatihan	17 Orang			11 Orang	133.143.122,00	- Kab. Indragiri Hilir, Semua Kecamatan, Semua Kel/Desa	DANA TRANSFER UMUM-DANA ALOKASI UMUM	Revolusi Mental dan Pembangunan Kebudayaan	Penyelenggaraan Pemerintahan Penguatan tata kelola kelembagaan dan implementasi perencanaan pembangunan daerah	Bappeda	17 Orang	121.382.000,00	BADAN PERENCANAAN PEMBANGUNAN DAERAH
	5.01.01.2.06	Administrasi Umum Perangkat Daerah	*Cakupan Administrasi Umum Perangkat Daerah Yang Terpenuhi*	100 Persen			100 Persen	2.236.721.979,00			Revolusi Mental dan Pembangunan Kebudayaan	Penguatan tata kelola kelembagaan dan implementasi perencanaan pembangunan daerah	Bappeda	100 Persen	1.455.069.000,00	BADAN PERENCANAAN PEMBANGUNAN DAERAH
	5.01.01.2.06.0001	Penyediaan Komponen Instalasi Listrik/Penerangan Bangunan Kantor														
			Jumlah Paket Komponen Instalasi Listrik/Penerangan Bangunan Kantor yang Disediakan	2 Paket			2 Paket	19.172.400,00	- Kab. Indragiri Hilir, Semua Kecamatan, Semua Kel/Desa	DANA TRANSFER UMUM-DANA ALOKASI UMUM	Revolusi Mental dan Pembangunan Kebudayaan	Penguatan tata kelola kelembagaan dan implementasi perencanaan pembangunan daerah	Bappeda	2 Paket	16.746.000,00	BADAN PERENCANAAN PEMBANGUNAN DAERAH
	5.01.01.2.06.0002	Penyediaan Peralatan dan Perlengkapan Kantor														
			Jumlah Paket Peralatan dan Perlengkapan Kantor yang Disediakan	6 Paket			5 Paket	301.115.579,00	- Kab. Indragiri Hilir, Semua Kecamatan, Semua Kel/Desa	DANA TRANSFER UMUM-DANA ALOKASI UMUM	Revolusi Mental dan Pembangunan Kebudayaan	Penyelenggaraan Pemerintahan Penguatan tata kelola kelembagaan dan implementasi perencanaan pembangunan daerah	Bappeda	6 Paket	279.716.000,00	BADAN PERENCANAAN PEMBANGUNAN DAERAH
	5.01.01.2.06.0004	Penyediaan Bahan Logistik Kantor														

NO	KODE	URUSAN / BIDANG URUSAN / PROGRAM / KEGIATAN / SUB KEGIATAN	INDIKATOR PROGRAM / KEGIATAN / SUB KEGIATAN	TARGET AKHIR PERIODE RENSTRA OPD	REALISASI CAPAIAN RENJA OPD TAHUN 2022	PRAKIRAAN CAPAIAN TARGET RENJA OPD TAHUN 2023	CAPAIAN KINERJA DAN KERANGKA PENDANAAN						KELOMPOK SASARAN	PRAKIRAAN MAJU RENCANA TAHUN 2025		PERANGKAT DAERAH PENANGGUNG JAWAB
							TARGET 2024	PAGU INDIKATIF (Rp)	LOKASI	SUMBER DANA	PRIORITAS			TARGET	PAGU INDIKATIF (Rp)	
											NASIONAL	DAERAH				
1	2	3	4	5	6	7	8	9	10	11	12	13	14	15	16	17
			Jumlah Paket Bahan Logistik Kantor yang Disediakan	4 Paket			4 Paket	114.364.000,00	- Kab. Indragiri Hilir, Semua Kecamatan, Semua Kel/Desa	DANA TRANSFER UMUM-DANA ALOKASI UMUM	Revolusi Mental dan Pembangunan Kebudayaan	Penyelenggaraan Pemerintahan Penguatan tata kelola kelembagaan dan implementasi perencanaan pembangunan daerah	Bappeda	4 Paket	99.921.000,00	BADAN PERENCANAAN PEMBANGUNAN DAERAH
	5.01.01.2.06.0005	Penyediaan Barang Cetakan dan Penggandaan														
			Jumlah Paket Barang Cetakan dan Penggandaan yang Disediakan	3 Paket			3 Paket	34.201.000,00	- Kab. Indragiri Hilir, Semua Kecamatan, Semua Kel/Desa	DANA TRANSFER UMUM-DANA ALOKASI UMUM	Revolusi Mental dan Pembangunan Kebudayaan	Penyelenggaraan Pemerintahan Penguatan tata kelola kelembagaan dan implementasi perencanaan pembangunan daerah	Bappeda	3 Paket	30.042.000,00	BADAN PERENCANAAN PEMBANGUNAN DAERAH
	5.01.01.2.06.0006	Penyediaan Bahan Bacaan dan Peraturan Perundang-undangan														
			Jumlah Dokumen Bahan Bacaan dan Peraturan Perundang-Undangan yang Disediakan	30 Dokumen			30 Dokumen	26.520.000,00	- Kab. Indragiri Hilir, Semua Kecamatan, Semua Kel/Desa	DANA TRANSFER UMUM-DANA ALOKASI UMUM	Revolusi Mental dan Pembangunan Kebudayaan	Penyelenggaraan Pemerintahan Penguatan tata kelola kelembagaan dan implementasi perencanaan pembangunan daerah	Bappeda	30 Dokumen	23.258.000,00	BADAN PERENCANAAN PEMBANGUNAN DAERAH
	5.01.01.2.06.0009	Penyelenggaraan Rapat Koordinasi dan Konsultasi SKPD														
			Jumlah Laporan Penyelenggaraan Rapat Koordinasi dan Konsultasi SKPD	95 Laporan			95 Laporan	1.637.337.000,00	- Kab. Indragiri Hilir, Semua Kecamatan, Semua Kel/Desa	DANA TRANSFER UMUM-DANA ALOKASI UMUM	Revolusi Mental dan Pembangunan Kebudayaan	Penyelenggaraan Pemerintahan Penguatan tata kelola kelembagaan dan implementasi perencanaan pembangunan daerah	Bappeda	95 Laporan	922.736.000,00	BADAN PERENCANAAN PEMBANGUNAN DAERAH
	5.01.01.2.06.0011	Dukungan Pelaksanaan Sistem Pemerintahan Berbasis Elektronik pada SKPD														

NO	KODE	URUSAN / BIDANG URUSAN / PROGRAM / KEGIATAN / SUB KEGIATAN	INDIKATOR PROGRAM / KEGIATAN / SUB KEGIATAN	TARGET AKHIR PERIODE RENSTRA OPD	REALISASI CAPAIAN RENJA OPD TAHUN 2022	PRAKIRAAN CAPAIAN TARGET RENJA OPD TAHUN 2023	CAPAIAN KINERJA DAN KERANGKA PENDANAAN						KELOMPOK SASARAN	PRAKIRAAN MAJU RENCANA TAHUN 2025		PERANGKAT DAERAH PENANGGUNG JAWAB
							TARGET 2024	PAGU INDIKATIF (Rp)	LOKASI	SUMBER DANA	PRIORITAS			TARGET	PAGU INDIKATIF (Rp)	
											NASIONAL	DAERAH				
1	2	3	4	5	6	7	8	9	10	11	12	13	14	15	16	17
			Jumlah Dokumen Dukungan Pelaksanaan Sistem Pemerintahan Berbasis Elektronik pada SKPD	8 Dokumen			3 Dokumen	104.012.000,00	- Kab. Indragiri Hilir, Semua Kecamatan, Semua Kel/Desa	DANA TRANSFER UMUM-DANA ALOKASI UMUM	Revolusi Mental dan Pembangunan Kebudayaan	Penyelenggaraan Pemerintahan Penguatan tata kelola kelembagaan dan implementasi perencanaan pembangunan daerah	Bappeda	8 Dokumen	82.650.000,00	BADAN PERENCANAAN PEMBANGUNAN DAERAH
	5.01.01.2.07	Pengadaan Barang Milik Daerah Penunjang Urusan Pemerintah Daerah	*Jumlah Barang Milik Daerah Penunjang Urusan Pemerintah Daerah Yang disediakan*	2 Persen			2 Persen	247.780.520,00			Revolusi Mental dan Pembangunan Kebudayaan	Penyelenggaraan Pemerintahan Penguatan tata kelola kelembagaan dan implementasi perencanaan pembangunan daerah	Bappeda	2 Persen	54.099.000,00	BADAN PERENCANAAN PEMBANGUNAN DAERAH
	5.01.01.2.07.0001	Pengadaan Kendaraan Perorangan Dinas atau Kendaraan Dinas Jabatan														
			Jumlah Unit Kendaraan Perorangan Dinas atau Kendaraan Dinas Jabatan yang Disediakan	2 Unit			7 Unit	247.780.520,00	- Kab. Indragiri Hilir, Semua Kecamatan, Semua Kel/Desa	DANA TRANSFER UMUM-DANA ALOKASI UMUM	Revolusi Mental dan Pembangunan Kebudayaan	Penyelenggaraan Pemerintahan Penguatan tata kelola kelembagaan dan implementasi perencanaan pembangunan daerah	Bappeda	2 Unit	54.099.000,00	BADAN PERENCANAAN PEMBANGUNAN DAERAH
	5.01.01.2.08	Penyediaan Jasa Penunjang Urusan Pemerintahan Daerah	*Cakupan Jasa Penunjang Urusan Pemerintahan Daerah yang disediakan*	100 Persen			100 Persen	334.153.025,00			Revolusi Mental dan Pembangunan Kebudayaan	Penyelenggaraan Pemerintahan Penguatan tata kelola kelembagaan dan implementasi perencanaan pembangunan daerah	Bappeda	100 Persen	282.347.000,00	BADAN PERENCANAAN PEMBANGUNAN DAERAH
	5.01.01.2.08.0001	Penyediaan Jasa Surat Menyurat														
			Jumlah Laporan Penyediaan Jasa Surat Menyurat	1 Laporan			1 Laporan	5.000.000,00	- Kab. Indragiri Hilir, Semua Kecamatan, Semua Kel/Desa	DANA TRANSFER UMUM-DANA ALOKASI UMUM	Revolusi Mental dan Pembangunan Kebudayaan	Penyelenggaraan Pemerintahan Penguatan tata kelola kelembagaan dan implementasi perencanaan pembangunan daerah	Bappeda	1 Laporan	4.651.000,00	BADAN PERENCANAAN PEMBANGUNAN DAERAH
	5.01.01.2.08.0002	Penyediaan Jasa Komunikasi, Sumber Daya Air dan Listrik														

NO	KODE	URUSAN / BIDANG URUSAN / PROGRAM / KEGIATAN / SUB KEGIATAN	INDIKATOR PROGRAM / KEGIATAN / SUB KEGIATAN	TARGET AKHIR PERIODE RENSTRA OPD	REALISASI CAPAIAN RENJA OPD TAHUN 2022	PRAKIRAAN CAPAIAN TARGET RENJA OPD TAHUN 2023	CAPAIAN KINERJA DAN KERANGKA PENDANAAN						KELOMPOK SASARAN	PRAKIRAAN MAJU RENCANA TAHUN 2025		PERANGKAT DAERAH PENANGGUNG JAWAB
							TARGET 2024	PAGU INDIKATIF (Rp)	LOKASI	SUMBER DANA	PRIORITAS			TARGET	PAGU INDIKATIF (Rp)	
											NASIONAL	DAERAH				
1	2	3	4	5	6	7	8	9	10	11	12	13	14	15	16	17
			Jumlah Laporan Penyediaan Jasa Komunikasi, Sumber Daya Air dan Listrik yang Disediakan	12 Laporan			12 Laporan	183.940.000,00	- Kab. Indragiri Hilir, Semua Kecamatan, Semua Kel/Desa	DANA TRANSFER UMUM-DANA ALOKASI UMUM	Revolusi Mental dan Pembangunan Kebudayaan	Penyelenggaraan Pemerintahan Penguatan tata kelola kelembagaan dan implementasi perencanaan pembangunan daerah	Bappeda	12 Laporan	161.508.000,00	BADAN PERENCANAAN PEMBANGUNAN DAERAH
	5.01.01.2.08.0004	Penyediaan Jasa Pelayanan Umum Kantor														
			Jumlah Laporan Penyediaan Jasa Pelayanan Umum Kantor yang Disediakan				5 Laporan	145.213.025,00	- Kab. Indragiri Hilir, Semua Kecamatan, Semua Kel/Desa	DANA TRANSFER UMUM-DANA ALOKASI UMUM	Revolusi Mental dan Pembangunan Kebudayaan	Penyelenggaraan Pemerintahan Penguatan tata kelola kelembagaan dan implementasi perencanaan pembangunan daerah	Bappeda		116.188.000,00	BADAN PERENCANAAN PEMBANGUNAN DAERAH
	5.01.01.2.09	Pemeliharaan Barang Milik Daerah Penunjang Urusan Pemerintahan Daerah	*Cakupan Barang Milik Daerah Penunjang Urusan Pemerintahan Daerah Yang Terpelihara*	100 Persen			100 Persen	239.064.800,00			Revolusi Mental dan Pembangunan Kebudayaan	Penyelenggaraan Pemerintahan Penguatan tata kelola kelembagaan dan implementasi perencanaan pembangunan daerah	Bappeda	100 Persen	254.570.000,00	BADAN PERENCANAAN PEMBANGUNAN DAERAH
	5.01.01.2.09.0002	Penyediaan Jasa Pemeliharaan, Biaya Pemeliharaan, Pajak dan Perizinan Kendaraan Dinas Operasional atau Lapangan														
			Jumlah Kendaraan Dinas Operasional atau Lapangan yang Dipelihara dan dibayarkan Pajak dan Perizinannya	41 Unit			41 Unit	119.264.800,00	- Kab. Indragiri Hilir, Semua Kecamatan, Semua Kel/Desa	DANA TRANSFER UMUM-DANA ALOKASI UMUM	Revolusi Mental dan Pembangunan Kebudayaan	Penyelenggaraan Pemerintahan Penguatan tata kelola kelembagaan dan implementasi perencanaan pembangunan daerah	Bappeda	41 Unit	107.816.000,00	BADAN PERENCANAAN PEMBANGUNAN DAERAH
	5.01.01.2.09.0007	Pemeliharaan Aset Tetap Lainnya														
			Jumlah Aset Tetap Lainnya yang Dipelihara	1 Unit			1 Unit	10.000.000,00	- Kab. Indragiri Hilir, Semua Kecamatan, Semua Kel/Desa	DANA TRANSFER UMUM-DANA ALOKASI UMUM	Revolusi Mental dan Pembangunan Kebudayaan	Penyelenggaraan Pemerintahan Penguatan tata kelola kelembagaan dan implementasi perencanaan pembangunan daerah	Bappeda	1 Unit	16.280.000,00	BADAN PERENCANAAN PEMBANGUNAN DAERAH

NO	KODE	URUSAN / BIDANG URUSAN / PROGRAM / KEGIATAN / SUB KEGIATAN	INDIKATOR PROGRAM / KEGIATAN / SUB KEGIATAN	TARGET AKHIR PERIODE RENSTRA OPD	REALISASI CAPAIAN RENJA OPD TAHUN 2022	PRAKIRAAN CAPAIAN TARGET RENJA OPD TAHUN 2023	CAPAIAN KINERJA DAN KERANGKA PENDANAAN						KELOMPOK SASARAN	PRAKIRAAN MAJU RENCANA TAHUN 2025		PERANGKAT DAERAH PENANGGUNG JAWAB
							TARGET 2024	PAGU INDIKATIF (Rp)	LOKASI	SUMBER DANA	PRIORITAS			TARGET	PAGU INDIKATIF (Rp)	
											NASIONAL	DAERAH				
1	2	3	4	5	6	7	8	9	10	11	12	13	14	15	16	17
	5.01.01.2.09.0011	Pemeliharaan/Rehabilitasi Sarana dan Prasarana Pendukung Gedung Kantor atau Bangunan Lainnya														
			Jumlah Sarana dan Prasarana Pendukung Gedung Kantor atau Bangunan Lainnya yang Dipelihara/Direhabilitasi	53 Unit			53 Unit	109.800.000,00	- Kab. Indragiri Hilir, Semua Kecamatan, Semua Kel/Desa	DANA TRANSFER UMUM-DANA ALOKASI UMUM	Revolusi Mental dan Pembangunan Kebudayaan	Penyelenggaraan Pemerintahan Penguatan tata kelola kelembagaan dan implementasi perencanaan pembangunan daerah	Bappeda	53 Unit	130.474.000,00	BADAN PERENCANAAN PEMBANGUNAN DAERAH
2.	**5.01.02**	**PROGRAM PERENCANAAN, PENGENDALIAN DAN EVALUASI PEMBANGUNAN DAERAH**	***Cakupan Penunjang Urusan Pemerintah Daerah yang terpenuh Penjabaran Konsistensi Program RPD kedalam RKPD Kab. Inhil***	**100 Persen**			**100 Persen 100 %**	**1.750.325.826,00**						**100 Persen**	**1.468.560.000,00**	
	5.01.02.2.01	Penyusunan Perencanaan dan Pendanaan	*Dokumen Perencanaan Pembangunan Daerah yang ditetapkan dengan Perda/ Perkada*	2 Dokumen			2 Dokumen	1.475.726.926,00			Revolusi Mental dan Pembangunan Kebudayaan	Penyelenggaraan Pemerintahan Penguatan tata kelola kelembagaan dan implementasi perencanaan pembangunan daerah	Seluruh Perangkat Daerah	2 Dokumen	1.228.734.000,00	BADAN PERENCANAAN PEMBANGUNAN DAERAH
	5.01.02.2.01.0001	Analisis Kondisi Daerah, Permasalahan, dan Isu Strategis Pembangunan Daerah														
			Jumlah Dokumen Rancangan Awal RPJMD/RKPD (Sesuai Kebutuhan Jika RPJMD Maka Rancangan Teknokratik)	2 Dokumen			5 Dokumen	500.934.000,00	- Kab. Indragiri Hilir, Semua Kecamatan, Semua Kel/Desa	DANA TRANSFER UMUM-DANA ALOKASI UMUM	Revolusi Mental dan Pembangunan Kebudayaan	Penyelenggaraan Pemerintahan Penguatan tata kelola kelembagaan dan implementasi perencanaan pembangunan daerah	Seluruh Perangkat Daerah	1 Dokumen	438.524.000,00	BADAN PERENCANAAN PEMBANGUNAN DAERAH
	5.01.02.2.01.0003	Pelaksanaan Konsultasi Publik														
			Jumlah Berita Acara Konsultasi Publik	1 Berita Acara			1 Berita Acara	40.961.000,00	- Kab. Indragiri Hilir, Semua Kecamatan, Semua Kel/Desa	DANA TRANSFER UMUM-DANA ALOKASI UMUM	Revolusi Mental dan Pembangunan Kebudayaan	Penyelenggaraan Pemerintahan Penguatan tata kelola kelembagaan dan implementasi perencanaan pembangunan daerah	Seluruh Perangkat Daerah	1 Berita Acara	35.774.000,00	BADAN PERENCANAAN PEMBANGUNAN DAERAH
	5.01.02.2.01.0004	Koordinasi Pelaksanaan Forum Perangkat Daerah/Lintas Perangkat Daerah														

NO	KODE	URUSAN / BIDANG URUSAN / PROGRAM / KEGIATAN / SUB KEGIATAN	INDIKATOR PROGRAM / KEGIATAN / SUB KEGIATAN	TARGET AKHIR PERIODE RENSTRA OPD	REALISASI CAPAIAN RENJA OPD TAHUN 2022	PRAKIRAAN CAPAIAN TARGET RENJA OPD TAHUN 2023	CAPAIAN KINERJA DAN KERANGKA PENDANAAN						KELOMPOK SASARAN	PRAKIRAAN MAJU RENCANA TAHUN 2025		PERANGKAT DAERAH PENANGGUNG JAWAB
							TARGET 2024	PAGU INDIKATIF (Rp)	LOKASI	SUMBER DANA	PRIORITAS			TARGET	PAGU INDIKATIF (Rp)	
											NASIONAL	DAERAH				
1	2	3	4	5	6	7	8	9	10	11	12	13	14	15	16	17
			Jumlah Berita Acara Forum Perangkat Daerah/Lintas Perangkat Daerah	54 Berita Acara			54 Berita Acara	3.373.000,00	- Kab. Indragiri Hilir, Semua Kecamatan, Semua Kel/Desa	DANA TRANSFER UMUM-DANA ALOKASI UMUM	Revolusi Mental dan Pembangunan Kebudayaan	Penyelenggaraan Pemerintahan Optimalisasi perlindungan sosial dan pemberdayaan masyarakat dalam rangka pengentasan kemiskinan	Seluruh Perangkat Daerah	54 Berita Acara	2.936.000,00	BADAN PERENCANAAN PEMBANGUNAN DAERAH
	5.01.02.2.01.0005	Pelaksanaan Musrenbang Kabupaten/Kota														
			Jumlah Berita Acara Musrenbang Kabupaten/Kota	1 Berita Acara			2 Berita Acara	273.159.000,00	- Kab. Indragiri Hilir, Semua Kecamatan, Semua Kel/Desa	DANA TRANSFER UMUM-DANA ALOKASI UMUM	Revolusi Mental dan Pembangunan Kebudayaan	Penyelenggaraan Pemerintahan Optimalisasi perlindungan sosial dan pemberdayaan masyarakat dalam rangka pengentasan kemiskinan	Seluruh Perangkat Daerah	1 Berita Acara	238.569.000,00	BADAN PERENCANAAN PEMBANGUNAN DAERAH
	5.01.02.2.01.0007	Koordinasi Penyusunan dan Penetapan Dokumen Perencanaan Pembangunan Daerah Kabupaten/Kota														
			Jumlah Dokumen Perencanaan Pembangunan Daerah Kabupaten/Kota yang Ditetapkan (RPJPD/RPJMD/RKPD)	2 Dokumen			3 Dokumen	657.299.926,00	- Kab. Indragiri Hilir, Semua Kecamatan, Semua Kel/Desa	DANA TRANSFER UMUM-DANA ALOKASI UMUM	Revolusi Mental dan Pembangunan Kebudayaan	Penyelenggaraan Pemerintahan Optimalisasi perlindungan sosial dan pemberdayaan masyarakat dalam rangka pengentasan kemiskinan	Seluruh Perangkat Daerah	3 Dokumen	512.931.000,00	BADAN PERENCANAAN PEMBANGUNAN DAERAH
	5.01.02.2.02	Analisis Data dan Informasi Pemerintahan Daerah Bidang Perencanaan Pembangunan Daerah	*Cakupan Pembinaan dan Pemanfaatan Data dan Informasi Perencanaan Pembangunan SKPD sesuai Standar*	100 Persen			100 Persen	93.844.900,00			Revolusi Mental dan Pembangunan Kebudayaan	Penyelenggaraan Pemerintahan Penguatan tata kelola kelembagaan dan implementasi perencanaan pembangunan daerah	Seluruh Perangkat Daerah	100 Persen	81.961.000,00	BADAN PERENCANAAN PEMBANGUNAN DAERAH
	5.01.02.2.02.0002	Pembinaan dan Pemanfaatan Data dan Informasi Perencanaan Pembangunan Perangkat Daerah														

NO	KODE	URUSAN / BIDANG URUSAN / PROGRAM / KEGIATAN / SUB KEGIATAN	INDIKATOR PROGRAM / KEGIATAN / SUB KEGIATAN	TARGET AKHIR PERIODE RENSTRA OPD	REALISASI CAPAIAN RENJA OPD TAHUN 2022	PRAKIRAAN CAPAIAN TARGET RENJA OPD TAHUN 2023	CAPAIAN KINERJA DAN KERANGKA PENDANAAN						KELOMPOK SASARAN	PRAKIRAAN MAJU RENCANA TAHUN 2025		PERANGKAT DAERAH PENANGGUNG JAWAB
							TARGET 2024	PAGU INDIKATIF (Rp)	LOKASI	SUMBER DANA	PRIORITAS			TARGET	PAGU INDIKATIF (Rp)	
											NASIONAL	DAERAH				
1	2	3	4	5	6	7	8	9	10	11	12	13	14	15	16	17
			Jumlah Orang yang Dibina dalam Pemanfaatan Data dan Informasi	3 Orang			3 Orang	93.844.900,00	- Kab. Indragiri Hilir, Semua Kecamatan, Semua Kel/Desa	DANA TRANSFER UMUM-DANA ALOKASI UMUM	Revolusi Mental dan Pembangunan Kebudayaan	Penyelenggaraan Pemerintahan Penguatan tata kelola kelembagaan dan implementasi perencanaan pembangunan daerah	Seluruh Perangkat Daerah	3 Orang	81.961.000,00	BADAN PERENCANAAN PEMBANGUNAN DAERAH
	5.01.02.2.03	Pengendalian, Evaluasi dan Pelaporan Bidang Perencanaan Pembangunan Daerah	*Penjabaran Konsistensi Program RPJMD kedalam RKPD Kab. Inhil* *Rata-rata Capaian Realisasi Kinerja Perangkat Daerah Kategori Tinggi - Sangat Tinggi (Interval 75 % - 100 %)*	100 Persen			100 Persen 100 Persen	180.754.000,00			Revolusi Mental dan Pembangunan Kebudayaan	Penyelenggaraan Pemerintahan Penguatan tata kelola kelembagaan dan implementasi perencanaan pembangunan daerah	Seluruh Perangkat Daerah	100 Persen	157.865.000,00	BADAN PERENCANAAN PEMBANGUNAN DAERAH
	5.01.02.2.03.0001	Koordinasi Pengendalian Perencanaan dan Pelaksanaan Pembangunan Daerah di Kabupaten/Kota														
			Jumlah Laporan Hasil Pengendalian Perencanaan dan Pelaksanaan Pembangunan	2 Laporan			2 Laporan	62.014.000,00	- Kab. Indragiri Hilir, Semua Kecamatan, Semua Kel/Desa	DANA TRANSFER UMUM-DANA ALOKASI UMUM	Revolusi Mental dan Pembangunan Kebudayaan	Penyelenggaraan Pemerintahan Penguatan tata kelola kelembagaan dan implementasi perencanaan pembangunan daerah	Seluruh Perangkat Daerah	2 Laporan	54.161.000,00	BADAN PERENCANAAN PEMBANGUNAN DAERAH
	5.01.02.2.03.0003	Monitoring, Evaluasi dan Penyusunan Laporan Berkala Pelaksanaan Pembangunan Daerah														
			Jumlah Laporan Hasil Evaluasi Kinerja Pembangunan Daerah	1 Laporan			1 Laporan	118.740.000,00	- Kab. Indragiri Hilir, Semua Kecamatan, Semua Kel/Desa	DANA TRANSFER UMUM-DANA ALOKASI UMUM	Revolusi Mental dan Pembangunan Kebudayaan	Penyelenggaraan Pemerintahan Penguatan tata kelola kelembagaan dan implementasi perencanaan pembangunan daerah	Seluruh Perangkat Daerah	1 Laporan	103.704.000,00	BADAN PERENCANAAN PEMBANGUNAN DAERAH
3.	**5.01.03**	**PROGRAM KOORDINASI DAN SINKRONISASI PERENCANAAN PEMBANGUNAN DAERAH**	***Cakupan Pengkoordinasian penyusunan dokumen perencanaan pembangunan daerah dan Perangkat daerah (RPJPD,RPD,RENSTRA RKPD dan RENJA)***	**100 %**			**100 %**	**3.335.369.581,00**						**100 %**	**2.354.058.000,00**	

NO	KODE	URUSAN / BIDANG URUSAN / PROGRAM / KEGIATAN / SUB KEGIATAN	INDIKATOR PROGRAM / KEGIATAN / SUB KEGIATAN	TARGET AKHIR PERIODE RENSTRA OPD	REALISASI CAPAIAN RENJA OPD TAHUN 2022	PRAKIRAAN CAPAIAN TARGET RENJA OPD TAHUN 2023	CAPAIAN KINERJA DAN KERANGKA PENDANAAN						KELOMPOK SASARAN	PRAKIRAAN MAJU RENCANA TAHUN 2025		PERANGKAT DAERAH PENANGGUNG JAWAB
							TARGET 2024	PAGU INDIKATIF (Rp)	LOKASI	SUMBER DANA	PRIORITAS			TARGET	PAGU INDIKATIF (Rp)	
											NASIONAL	DAERAH				
1	2	3	4	5	6	7	8	9	10	11	12	13	14	15	16	17
	5.01.03.2.01	Koordinasi Perencanaan Bidang Pemerintahan dan Pembangunan Manusia	*Cakupan Pelaksana Koordinasi Perencanaan Bidang Pemerintah dan Pembangunan manusia*	100 Persen			100 Persen	1.183.718.050,00			Revolusi Mental dan Pembangunan Kebudayaan	Penyelenggaraan Pemerintahan Penguatan tata kelola kelembagaan dan implementasi perencanaan pembangunan daerah	38 Perangkat Daerah	100 Persen	859.149.000,00	BADAN PERENCANAAN PEMBANGUNAN DAERAH
	5.01.03.2.01.0001	Koordinasi Penyusunan Dokumen Perencanaan Pembangunan Daerah Bidang Pemerintahan (RPJPD, RPJMD dan RKPD)														
			Jumlah Dokumen Perencanaan Pembangunan Daerah Bidang Pemerintahan yang Dikoordinir Penyusunannya (RPJPD, RPJMD dan RKPD)	3 Dokumen			3 Dokumen	187.629.100,00	- Kab. Indragiri Hilir, Semua Kecamatan, Semua Kel/Desa	DANA TRANSFER UMUM-DANA ALOKASI UMUM	Revolusi Mental dan Pembangunan Kebudayaan	Penyelenggaraan Pemerintahan Penguatan tata kelola kelembagaan dan implementasi perencanaan pembangunan daerah	38 Perangkat Daerah	3 Dokumen	134.757.000,00	BADAN PERENCANAAN PEMBANGUNAN DAERAH
	5.01.03.2.01.0003	Pelaksanaan Monitoring dan Evaluasi Penyusunan Dokumen Perencanaan Pembangunan Perangkat Daerah Bidang Pemerintahan														
			Jumlah Laporan Monitoring dan Evaluasi Penyusunan Dokumen Perencanaan Pembangunan Perangkat Daerah Bidang Pemerintahan	1 Laporan			1 Laporan	161.770.250,00	- Kab. Indragiri Hilir, Semua Kecamatan, Semua Kel/Desa	DANA TRANSFER UMUM-DANA ALOKASI UMUM	Revolusi Mental dan Pembangunan Kebudayaan	Penyelenggaraan Pemerintahan Penguatan tata kelola kelembagaan dan implementasi perencanaan pembangunan daerah	38 Perangkat Daerah	1 Laporan	112.173.000,00	BADAN PERENCANAAN PEMBANGUNAN DAERAH
	5.01.03.2.01.0004	Koordinasi Pelaksanaan Sinergitas dan Harmonisasi Perencanaan Pembangunan Daerah Bidang Pemerintahan														
			Jumlah Laporan Hasil Sinkronisasi Renstra/Renja dengan RKPD/RPJMD pada Bidang Pemerintahan	1 Laporan			1 Laporan	181.999.150,00	- Kab. Indragiri Hilir, Semua Kecamatan, Semua Kel/Desa	DANA TRANSFER UMUM-DANA ALOKASI UMUM	Revolusi Mental dan Pembangunan Kebudayaan	Penyelenggaraan Pemerintahan Penguatan tata kelola kelembagaan dan implementasi perencanaan pembangunan daerah	38 Perangkat Daerah	1 Laporan	129.840.000,00	BADAN PERENCANAAN PEMBANGUNAN DAERAH
	5.01.03.2.01.0005	Koordinasi Penyusunan Dokumen Perencanaan Pembangunan Daerah Bidang Pembangunan Manusia (RPJPD, RPJMD dan RKPD)														

NO	KODE	URUSAN / BIDANG URUSAN / PROGRAM / KEGIATAN / SUB KEGIATAN	INDIKATOR PROGRAM / KEGIATAN / SUB KEGIATAN	TARGET AKHIR PERIODE RENSTRA OPD	REALISASI CAPAIAN RENJA OPD TAHUN 2022	PRAKIRAAN CAPAIAN TARGET RENJA OPD TAHUN 2023	CAPAIAN KINERJA DAN KERANGKA PENDANAAN						KELOMPOK SASARAN	PRAKIRAAN MAJU RENCANA TAHUN 2025		PERANGKAT DAERAH PENANGGUNG JAWAB
							TARGET 2024	PAGU INDIKATIF (Rp)	LOKASI	SUMBER DANA	PRIORITAS			TARGET	PAGU INDIKATIF (Rp)	
											NASIONAL	DAERAH				
1	2	3	4	5	6	7	8	9	10	11	12	13	14	15	16	17
			Jumlah Dokumen Perencanaan Pembangunan Daerah Bidang Pembangunan Manusia yang Dikoordinir Penyusunannya (RPJPD. RPJMD dan RKPD)	3 Dokumen			3 Dokumen	183.205.250,00	- Kab. Indragiri Hilir, Semua Kecamatan, Semua Kel/Desa	DANA TRANSFER UMUM-DANA ALOKASI UMUM	Revolusi Mental dan Pembangunan Kebudayaan	Penyelenggaraan Pemerintahan Penguatan tata kelola kelembagaan dan implementasi perencanaan pembangunan daerah	38 Perangkat Daerah	3 Dokumen	130.894.000,00	BADAN PERENCANAAN PEMBANGUNAN DAERAH
	5.01.03.2.01.0007	Pelaksanaan Monitoring dan Evaluasi Penyusunan Dokumen Perencanaan Pembangunan Perangkat Daerah Bidang Pembangunan Manusia														
			Jumlah Laporan Hasil Pelaksanaan Monitoring dan Evaluasi Penyusunan Dokumen Perencanaan Pembangunan Perangkat Daerah Bidang Pembangunan Manusia	38 Laporan			38 Laporan	225.135.250,00	- Kab. Indragiri Hilir, Semua Kecamatan, Semua Kel/Desa	DANA TRANSFER UMUM-DANA ALOKASI UMUM	Revolusi Mental dan Pembangunan Kebudayaan	Penyelenggaraan Pemerintahan Penguatan tata kelola kelembagaan dan implementasi perencanaan pembangunan daerah	38 Perangkat Daerah	38 Laporan	167.514.000,00	BADAN PERENCANAAN PEMBANGUNAN DAERAH
	5.01.03.2.01.0008	Koordinasi Pelaksanaan Sinergitas dan Harmonisasi Perencanaan Pembangunan Daerah Bidang Pembangunan Manusia														
			Jumlah Laporan Hasil Sinkronisasi Renstra/Renja dengan RKPD/RPJMD pada Bidang Pembangunan Manusia	1 Laporan			1 Laporan	243.979.050,00	- Kab. Indragiri Hilir, Semua Kecamatan, Semua Kel/Desa	DANA TRANSFER UMUM-DANA ALOKASI UMUM	Revolusi Mental dan Pembangunan Kebudayaan	Penyelenggaraan Pemerintahan Penguatan tata kelola kelembagaan dan implementasi perencanaan pembangunan daerah	38 Perangkat Daerah	1 Laporan	183.971.000,00	BADAN PERENCANAAN PEMBANGUNAN DAERAH
	5.01.03.2.02	Koordinasi Perencanaan Bidang Perekonomian dan SDA (Sumber Daya Alam)	*Cakupan Pelaksanaan Koordinasi Perencanaan Bidang Perekonomian dan SDA (Sumber Daya Alam)*	100 Persen			100 Persen	1.204.232.531,00			Revolusi Mental dan Pembangunan Kebudayaan	Penyelenggaraan Pemerintahan Penguatan tata kelola kelembagaan dan implementasi perencanaan pembangunan daerah	10 Perangkat Daerah	100 Persen	868.336.000,00	BADAN PERENCANAAN PEMBANGUNAN DAERAH
	5.01.03.2.02.0001	Koordinasi Penyusunan Dokumen Perencanaan Pembangunan Daerah Bidang Perekonomian (RPJPD, RPJMD dan RKPD)														
			Jumlah Dokumen Perencanaan Pembangunan Daerah Bidang Perekonomian yang Dikoordinir Penyusunannya (RPJPD. RPJMD dan RKPD)	1 Dokumen			1 Dokumen	623.861.000,00	- Kab. Indragiri Hilir, Semua Kecamatan, Semua Kel/Desa	DANA TRANSFER UMUM-DANA ALOKASI UMUM	Revolusi Mental dan Pembangunan Kebudayaan	Penyelenggaraan Pemerintahan Penguatan tata kelola kelembagaan dan implementasi perencanaan pembangunan daerah	10 Perangkat Daerah	1 Dokumen	448.792.000,00	BADAN PERENCANAAN PEMBANGUNAN DAERAH

NO	KODE	URUSAN / BIDANG URUSAN / PROGRAM / KEGIATAN / SUB KEGIATAN	INDIKATOR PROGRAM / KEGIATAN / SUB KEGIATAN	TARGET AKHIR PERIODE RENSTRA OPD	REALISASI CAPAIAN RENJA OPD TAHUN 2022	PRAKIRAAN CAPAIAN TARGET RENJA OPD TAHUN 2023	CAPAIAN KINERJA DAN KERANGKA PENDANAAN						KELOMPOK SASARAN	PRAKIRAAN MAJU RENCANA TAHUN 2025		PERANGKAT DAERAH PENANGGUNG JAWAB
							TARGET 2024	PAGU INDIKATIF (Rp)	LOKASI	SUMBER DANA	PRIORITAS			TARGET	PAGU INDIKATIF (Rp)	
											NASIONAL	DAERAH				
1	2	3	4	5	6	7	8	9	10	11	12	13	14	15	16	17
	5.01.03.2.02.0005	Koordinasi Penyusunan Dokumen Perencanaan Pembangunan Daerah Bidang SDA (RPJPD, RPJMD dan RKPD)														
			Jumlah Dokumen Perencanaan Pembangunan Daerah Bidang SDA yang Dikoordinir Penyusunannya (RPJPD. RPJMD dan RKPD)	1 Dokumen			1 Dokumen	580.371.531,00	- Kab. Indragiri Hilir, Semua Kecamatan, Semua Kel/Desa	DANA TRANSFER UMUM-DANA ALOKASI UMUM	Revolusi Mental dan Pembangunan Kebudayaan	Penyelenggaraan Pemerintahan Penguatan tata kelola kelembagaan dan implementasi perencanaan pembangunan daerah	10 Perangkat Daerah	1 Dokumen	419.544.000,00	BADAN PERENCANAAN PEMBANGUNAN DAERAH
	5.01.03.2.03	Koordinasi Perencanaan Bidang Infrastruktur dan Kewilayahan	*Cakupan Pelaksanaan koordinas Perencanaan Bidang Infrastruktur dan kewilayahan*	100 Persen			100 Persen	947.419.000,00			Revolusi Mental dan Pembangunan Kebudayaan	Penyelenggaraan Pemerintahan Penguatan tata kelola kelembagaan dan implementasi perencanaan pembangunan daerah	6 Perangkat Daerah	100 Persen	626.573.000,00	BADAN PERENCANAAN PEMBANGUNAN DAERAH
	5.01.03.2.03.0004	Koordinasi Pelaksanaan Sinergitas dan Harmonisasi Perencanaan Pembangunan Daerah Bidang Infrastruktur														
			Jumlah Laporan Hasil Sinkronisasi Renstra/Renja dengan RKPD/RPJMD pada Bidang Infrastruktur	32 Laporan			32 Laporan	473.709.500,00	- Kab. Indragiri Hilir, Semua Kecamatan, Semua Kel/Desa	DANA TRANSFER UMUM-DANA ALOKASI UMUM	Revolusi Mental dan Pembangunan Kebudayaan	Penyelenggaraan Pemerintahan Penguatan tata kelola kelembagaan dan implementasi perencanaan pembangunan daerah	6 Perangkat Daerah	32 Laporan	400.834.000,00	BADAN PERENCANAAN PEMBANGUNAN DAERAH
	5.01.03.2.03.0008	Koordinasi Pelaksanaan Sinergitas dan Harmonisasi Perencanaan Pembangunan Daerah Bidang Kewilayahan														
			Jumlah Laporan Hasil Sinkronisasi Renstra/Renja dengan RKPD/RPJMD pada Bidang Kewilayahan	31 Laporan			31 Laporan	473.709.500,00	- Kab. Indragiri Hilir, Semua Kecamatan, Semua Kel/Desa	DANA TRANSFER UMUM-DANA ALOKASI UMUM	Revolusi Mental dan Pembangunan Kebudayaan	Penyelenggaraan Pemerintahan Penguatan tata kelola kelembagaan dan implementasi perencanaan pembangunan daerah	6 Perangkat Daerah	31 Laporan	225.739.000,00	BADAN PERENCANAAN PEMBANGUNAN DAERAH
	5.05	**PENELITIAN DAN PENGEMBANGAN**						**899.386.000,00**							**785.497.000,00**	
1.	**5.05.02**	**PROGRAM PENELITIAN DAN PENGEMBANGAN DAERAH**	***Persentase pemanfaatan hasil kelitbangan***	**100 %**			**100 %**	**899.386.000,00**						**100 %**	**785.497.000,00**	

NO	KODE	URUSAN / BIDANG URUSAN / PROGRAM / KEGIATAN / SUB KEGIATAN	INDIKATOR PROGRAM / KEGIATAN / SUB KEGIATAN	TARGET AKHIR PERIODE RENSTRA OPD	REALISASI CAPAIAN RENJA OPD TAHUN 2022	PRAKIRAAN CAPAIAN TARGET RENJA OPD TAHUN 2023	CAPAIAN KINERJA DAN KERANGKA PENDANAAN						KELOMPOK SASARAN	PRAKIRAAN MAJU RENCANA TAHUN 2025		PERANGKAT DAERAH PENANGGUNG JAWAB
							TARGET 2024	PAGU INDIKATIF (Rp)	LOKASI	SUMBER DANA	PRIORITAS			TARGET	PAGU INDIKATIF (Rp)	
											NASIONAL	DAERAH				
1	2	3	4	5	6	7	8	9	10	11	12	13	14	15	16	17
	5.05.02.2.01	Penelitian dan Pengembangan Bidang Penyelenggaraan Pemerintahan dan Pengkajian Peraturan	*Cakupan Data Kelitbangan dan Peraturan yang dikelola*	100 Persen			100 Persen	411.497.000,00			Revolusi Mental dan Pembangunan Kebudayaan	Penyelenggaraan Pemerintahan Penguatan tata kelola kelembagaan dan implementasi perencanaan pembangunan daerah	Seluruh Perangkat Daerah	100 Persen	359.389.000,00	BADAN PERENCANAAN PEMBANGUNAN DAERAH
	5.05.02.2.01.0001	Fasilitasi, Pelaksanaan dan Evaluasi Penelitian dan Pengembangan Bidang Penyelenggaraan Otonomi Daerah														
			Jumlah Laporan Hasil Pelaksanaan Fasilitasi, Pelaksanaan dan Evaluasi Penelitian dan Pengembangan Bidang Penyelenggaraan Otonomi Daerah	1 Laporan			1 Laporan	116.380.000,00	- Kab. Indragiri Hilir, Semua Kecamatan, Semua Kel/Desa	DANA TRANSFER UMUM-DANA ALOKASI UMUM	Revolusi Mental dan Pembangunan Kebudayaan	Penyelenggaraan Pemerintahan Penguatan tata kelola kelembagaan dan implementasi perencanaan pembangunan daerah	Seluruh Perangkat Daerah	1 Laporan	101.643.000,00	BADAN PERENCANAAN PEMBANGUNAN DAERAH
	5.05.02.2.01.0012	Pengelolaan Data Kelitbangan dan Peraturan														
			Jumlah Data Kelitbangan dan Peraturan yang Terkelola dengan Baik	1 Laporan			2 Laporan	132.806.000,00	- Kab. Indragiri Hilir, Semua Kecamatan, Semua Kel/Desa	DANA TRANSFER UMUM-DANA ALOKASI UMUM	Revolusi Mental dan Pembangunan Kebudayaan	Penyelenggaraan Pemerintahan Penguatan tata kelola kelembagaan dan implementasi perencanaan pembangunan daerah	Seluruh Perangkat Daerah	1 Laporan	115.989.000,00	BADAN PERENCANAAN PEMBANGUNAN DAERAH
	5.05.02.2.01.0013	Perumusan Rekomendasi atas Rencana Penetapan Peraturan Baru dan/atau Evaluasi Terhadap Pelaksanaan Peraturan														
			Jumlah Rekomendasi atas Rencana Penetapan Peraturan Baru dan/atau Evaluasi Terhadap Pelaksanaan Peraturan yang Diterbitkan	1 Rekomendasi			1 Rekomendasi	162.311.000,00	- Kab. Indragiri Hilir, Semua Kecamatan, Semua Kel/Desa	DANA TRANSFER UMUM-DANA ALOKASI UMUM	Revolusi Mental dan Pembangunan Kebudayaan	Penyelenggaraan Pemerintahan Penguatan tata kelola kelembagaan dan implementasi perencanaan pembangunan daerah	Seluruh Perangkat Daerah	1 Rekomendasi	141.757.000,00	BADAN PERENCANAAN PEMBANGUNAN DAERAH
	5.05.02.2.04	Pengembangan Inovasi dan Teknologi	*Perangkat daerah yang difasilitasi dalam penerapan inovasi daerah*	100 Persen			100 Persen	487.889.000,00			Revolusi Mental dan Pembangunan Kebudayaan	Penyelenggaraan Pemerintahan Penguatan tata kelola kelembagaan dan implementasi perencanaan pembangunan daerah	Seluruh Perangkat Daerah	100 Persen	426.108.000,00	BADAN PERENCANAAN PEMBANGUNAN DAERAH

NO	KODE	URUSAN / BIDANG URUSAN / PROGRAM / KEGIATAN / SUB KEGIATAN	INDIKATOR PROGRAM / KEGIATAN / SUB KEGIATAN	TARGET AKHIR PERIODE RENSTRA OPD	REALISASI CAPAIAN RENJA OPD TAHUN 2022	PRAKIRAAN CAPAIAN TARGET RENJA OPD TAHUN 2023	CAPAIAN KINERJA DAN KERANGKA PENDANAAN						KELOMPOK SASARAN	PRAKIRAAN MAJU RENCANA TAHUN 2025		PERANGKAT DAERAH PENANGGUNG JAWAB
							TARGET 2024	PAGU INDIKATIF (Rp)	LOKASI	SUMBER DANA	PRIORITAS			TARGET	PAGU INDIKATIF (Rp)	
											NASIONAL	DAERAH				
1	2	3	4	5	6	7	8	9	10	11	12	13	14	15	16	17
	5.05.02.2.04.0001	Penelitian, Pengembangan, dan Perekayasaan di Bidang Teknologi dan Inovasi														
			Jumlah Dokumen Hasil Penelitian, Pengembangan, dan Perekayasaan di Bidang Teknologi dan Inovasi	1 Dokumen			1 Dokumen	157.698.000,00	- Kab. Indragiri Hilir, Semua Kecamatan, Semua Kel/Desa	DANA TRANSFER UMUM-DANA ALOKASI UMUM	Revolusi Mental dan Pembangunan Kebudayaan	Penyelenggaraan Pemerintahan Penguatan tata kelola kelembagaan dan implementasi perencanaan pembangunan daerah	Seluruh Perangkat Daerah	1 Dokumen	137.729.000,00	BADAN PERENCANAAN PEMBANGUNAN DAERAH
	5.05.02.2.04.0003	Diseminasi Jenis, Prosedur dan Metode Penyelenggaraan Pemerintahan Daerah yang Bersifat Inovatif														
			Jumlah Laporan Hasil Pelaksanaan Diseminasi Jenis, Prosedur dan Metode Penyelenggaraan Pemerintahan Daerah yang Bersifat Inovatif	1 Laporan			1 Laporan	147.463.000,00	- Kab. Indragiri Hilir, Semua Kecamatan, Semua Kel/Desa	DANA TRANSFER UMUM-DANA ALOKASI UMUM	Revolusi Mental dan Pembangunan Kebudayaan	Penyelenggaraan Pemerintahan Penguatan tata kelola kelembagaan dan implementasi perencanaan pembangunan daerah	Seluruh Perangkat Daerah	1 Laporan	128.790.000,00	BADAN PERENCANAAN PEMBANGUNAN DAERAH
	5.05.02.2.04.0004	Sosialisasi dan Diseminasi Hasil-Hasil Kelitbangan														
			Jumlah Laporan Hasil Penyelenggaraan Sosialisasi dan Diseminasi Hasil-Hasil Kelitbangan	3 Laporan			3 Laporan	182.728.000,00	- Kab. Indragiri Hilir, Semua Kecamatan, Semua Kel/Desa	DANA TRANSFER UMUM-DANA ALOKASI UMUM	Revolusi Mental dan Pembangunan Kebudayaan	Penyelenggaraan Pemerintahan	Seluruh Perangkat Daerah	3 Laporan	159.589.000,00	BADAN PERENCANAAN PEMBANGUNAN DAERAH
		BADAN PENDAPATAN DAERAH						**17.545.343.000,00**							**17.874.387.700,00**	
	5	**UNSUR PENUNJANG URUSAN PEMERINTAHAN**						**17.545.343.000,00**							**17.874.387.700,00**	
	5.02	**KEUANGAN**						**17.545.343.000,00**							**17.874.387.700,00**	
1.	**5.02.01**	**PROGRAM PENUNJANG URUSAN PEMERINTAHAN DAERAH KABUPATEN/KOTA**	***Cakupan Penunjang Urusan Pemerintah Daerah yang terpenuhi***	**100 %**			**100 %**	**13.046.936.000,00**						**100 %**	**14.383.168.700,00**	
	5.02.01.2.01	Perencanaan, Penganggaran, dan Evaluasi Kinerja Perangkat Daerah	*Rata-rata nilai aspek perencanaan Kinerja dan Pelaporan Kinerja dalam AKIP Perangkat Daerah*	15 Nilai			13 Nilai	218.431.609,00			Revolusi Mental dan Pembangunan Kebudayaan	Penyelenggaraan Pemerintahan Penguatan tata kelola kelembagaan dan implementasi perencanaan pembangunan daerah	ASN Badan Pendapatan Daerah	14 Nilai	134.291.000,00	BADAN PENDAPATAN DAERAH
	5.02.01.2.01.0001	Penyusunan Dokumen Perencanaan Perangkat Daerah														

NO	KODE	URUSAN / BIDANG URUSAN / PROGRAM / KEGIATAN / SUB KEGIATAN	INDIKATOR PROGRAM / KEGIATAN / SUB KEGIATAN	TARGET AKHIR PERIODE RENSTRA OPD	REALISASI CAPAIAN RENJA OPD TAHUN 2022	PRAKIRAAN CAPAIAN TARGET RENJA OPD TAHUN 2023	CAPAIAN KINERJA DAN KERANGKA PENDANAAN						KELOMPOK SASARAN	PRAKIRAAN MAJU RENCANA TAHUN 2025		PERANGKAT DAERAH PENANGGUNG JAWAB
							TARGET 2024	PAGU INDIKATIF (Rp)	LOKASI	SUMBER DANA	PRIORITAS			TARGET	PAGU INDIKATIF (Rp)	
											NASIONAL	DAERAH				
1	2	3	4	5	6	7	8	9	10	11	12	13	14	15	16	17
			Jumlah Dokumen Perencanaan Perangkat Daerah	12 Dokumen			4 Dokumen	169.000.000,00	- Kab. Indragiri Hilir, Semua Kecamatan, Semua Kel/Desa	DANA TRANSFER UMUM-DANA ALOKASI UMUM	Revolusi Mental dan Pembangunan Kebudayaan	Penyelenggaraan Pemerintahan Penguatan tata kelola kelembagaan dan implementasi perencanaan pembangunan daerah	ASN Badan Pendapatan Daerah	4 Dokumen	102.426.000,00	BADAN PENDAPATAN DAERAH
	5.02.01.2.01.0006	Koordinasi dan Penyusunan Laporan Capaian Kinerja dan Ikhtisar Realisasi Kinerja SKPD														
			Jumlah Laporan Capaian Kinerja dan Ikhtisar Realisasi Kinerja SKPD dan Laporan Hasil Koordinasi Penyusunan Laporan Capaian Kinerja dan Ikhtisar Realisasi Kinerja SKPD	15 Laporan			5 Laporan	49.431.609,00	- Kab. Indragiri Hilir, Semua Kecamatan, Semua Kel/Desa	DANA TRANSFER UMUM-DANA ALOKASI UMUM	Revolusi Mental dan Pembangunan Kebudayaan	Penyelenggaraan Pemerintahan Penguatan tata kelola kelembagaan dan implementasi perencanaan pembangunan daerah	ASN Badan Pendapatan Daerah	5 Laporan	31.865.000,00	BADAN PENDAPATAN DAERAH
	5.02.01.2.02	Administrasi Keuangan Perangkat Daerah	*Persentase Pelaporan Keuangan yang disusun sesuai standar*	100 persen			100 persen	8.351.946.141,00			Revolusi Mental dan Pembangunan Kebudayaan	Penyelenggaraan Pemerintahan Penguatan tata kelola kelembagaan dan implementasi perencanaan pembangunan daerah	ASN Badan Pendapatan Daerah	100 persen	9.608.729.000,00	BADAN PENDAPATAN DAERAH
	5.02.01.2.02.0001	Penyediaan Gaji dan Tunjangan ASN														
			Jumlah Orang yang Menerima Gaji dan Tunjangan ASN	67 Orang/bulan			0 Orang/bulan	8.287.230.141,00	- Kab. Indragiri Hilir, Semua Kecamatan, Semua Kel/Desa	DANA TRANSFER UMUM-DANA ALOKASI UMUM	Revolusi Mental dan Pembangunan Kebudayaan	Penyelenggaraan Pemerintahan Penguatan tata kelola kelembagaan dan implementasi perencanaan pembangunan daerah	ASN Badan Pendapatan Daerah	65 Orang/bulan	9.567.001.000,00	BADAN PENDAPATAN DAERAH
			Jumlah Orang yang Menerima Gaji dan Tunjangan ASN	67 Orang/bulan			63 Orang/bulan	8.287.230.141,00	- Kab. Indragiri Hilir, Semua Kecamatan, Semua Kel/Desa	DANA TRANSFER UMUM-DANA ALOKASI UMUM	Revolusi Mental dan Pembangunan Kebudayaan	Penyelenggaraan Pemerintahan Penguatan tata kelola kelembagaan dan implementasi perencanaan pembangunan daerah	ASN Badan Pendapatan Daerah	65 Orang/bulan	9.567.001.000,00	BADAN PENDAPATAN DAERAH
	5.02.01.2.02.0007	Koordinasi dan Penyusunan Laporan Keuangan Bulanan/ Triwulanan/ Semesteran SKPD														

NO	KODE	URUSAN / BIDANG URUSAN / PROGRAM / KEGIATAN / SUB KEGIATAN	INDIKATOR PROGRAM / KEGIATAN / SUB KEGIATAN	TARGET AKHIR PERIODE RENSTRA OPD	REALISASI CAPAIAN RENJA OPD TAHUN 2022	PRAKIRAAN CAPAIAN TARGET RENJA OPD TAHUN 2023	CAPAIAN KINERJA DAN KERANGKA PENDANAAN						KELOMPOK SASARAN	PRAKIRAAN MAJU RENCANA TAHUN 2025		PERANGKAT DAERAH PENANGGUNG JAWAB
							TARGET 2024	PAGU INDIKATIF (Rp)	LOKASI	SUMBER DANA	PRIORITAS			TARGET	PAGU INDIKATIF (Rp)	
											NASIONAL	DAERAH				
1	2	3	4	5	6	7	8	9	10	11	12	13	14	15	16	17
			Jumlah Laporan Keuangan Bulanan/ Triwulanan/ Semesteran SKPD dan Laporan Koordinasi Penyusunan Laporan Keuangan Bulanan/Triwulanan/Semesteran SKPD	54 Laporan			18 Laporan	64.716.000,00	- Kab. Indragiri Hilir, Semua Kecamatan, Semua Kel/Desa	DANA TRANSFER UMUM-DANA ALOKASI UMUM	Revolusi Mental dan Pembangunan Kebudayaan	Penyelenggaraan Pemerintahan Penguatan tata kelola kelembagaan dan implementasi perencanaan pembangunan daerah	ASN Badan Pendapatan Daerah	18 Laporan	41.728.000,00	BADAN PENDAPATAN DAERAH
			Jumlah Laporan Keuangan Bulanan/ Triwulanan/ Semesteran SKPD dan Laporan Koordinasi Penyusunan Laporan Keuangan Bulanan/Triwulanan/Semesteran SKPD	54 Laporan			0 Laporan	64.716.000,00	- Kab. Indragiri Hilir, Semua Kecamatan, Semua Kel/Desa	DANA TRANSFER UMUM-DANA ALOKASI UMUM	Revolusi Mental dan Pembangunan Kebudayaan	Penyelenggaraan Pemerintahan Penguatan tata kelola kelembagaan dan implementasi perencanaan pembangunan daerah	ASN Badan Pendapatan Daerah	18 Laporan	41.728.000,00	BADAN PENDAPATAN DAERAH
	5.02.01.2.05	Administrasi Kepegawaian Perangkat Daerah	*Persentase aparatur yang berkinerja baik*	100 persen			100 persen	191.546.864,00			Revolusi Mental dan Pembangunan Kebudayaan	Penyelenggaraan Pemerintahan Penguatan tata kelola kelembagaan dan implementasi perencanaan pembangunan daerah	ASN Badan Pendapatan Daerah	100 persen	204.851.000,00	BADAN PENDAPATAN DAERAH
	5.02.01.2.05.0002	Pengadaan Pakaian Dinas beserta Atribut Kelengkapannya														
			Jumlah Paket Pakaian Dinas beserta Atribut Kelengkapan	67 Paket			63 Paket	64.870.864,00	- Kab. Indragiri Hilir, Semua Kecamatan, Semua Kel/Desa	DANA TRANSFER UMUM-DANA ALOKASI UMUM	Revolusi Mental dan Pembangunan Kebudayaan	Penyelenggaraan Pemerintahan Penguatan tata kelola kelembagaan dan implementasi perencanaan pembangunan daerah	ASN Badan Pendapatan Daerah	65 Paket	53.109.000,00	BADAN PENDAPATAN DAERAH
	5.02.01.2.05.0009	Pendidikan dan Pelatihan Pegawai Berdasarkan Tugas dan Fungsi														
			Jumlah Pegawai Berdasarkan Tugas dan Fungsi yang Mengikuti Pendidikan dan Pelatihan	42 Orang			11 Orang	126.676.000,00	- Kab. Indragiri Hilir, Semua Kecamatan, Semua Kel/Desa	DANA TRANSFER UMUM-DANA ALOKASI UMUM	Revolusi Mental dan Pembangunan Kebudayaan	Penyelenggaraan Pemerintahan Penguatan tata kelola kelembagaan dan implementasi perencanaan pembangunan daerah	ASN Badan Pendapatan Daerah	14 Orang	151.742.000,00	BADAN PENDAPATAN DAERAH

NO	KODE	URUSAN / BIDANG URUSAN / PROGRAM / KEGIATAN / SUB KEGIATAN	INDIKATOR PROGRAM / KEGIATAN / SUB KEGIATAN	TARGET AKHIR PERIODE RENSTRA OPD	REALISASI CAPAIAN RENJA OPD TAHUN 2022	PRAKIRAAN CAPAIAN TARGET RENJA OPD TAHUN 2023	CAPAIAN KINERJA DAN KERANGKA PENDANAAN						KELOMPOK SASARAN	PRAKIRAAN MAJU RENCANA TAHUN 2025		PERANGKAT DAERAH PENANGGUNG JAWAB
							TARGET 2024	PAGU INDIKATIF (Rp)	LOKASI	SUMBER DANA	PRIORITAS			TARGET	PAGU INDIKATIF (Rp)	
											NASIONAL	DAERAH				
1	2	3	4	5	6	7	8	9	10	11	12	13	14	15	16	17
	5.02.01.2.06	Administrasi Umum Perangkat Daerah	*Persentase Terlaksananya Administrasi Umum Perangkat Daerah*	100 persen			100 persen	2.004.163.831,00			Revolusi Mental dan Pembangunan Kebudayaan	Penyelenggaraan Pemerintahan Penguatan tata kelola kelembagaan dan implementasi perencanaan pembangunan daerah	ASN Badan Pendapatan Daerah	100 persen	1.369.493.400,00	BADAN PENDAPATAN DAERAH
	5.02.01.2.06.0001	Penyediaan Komponen Instalasi Listrik/Penerangan Bangunan Kantor														
			Jumlah Paket Komponen Instalasi Listrik/Penerangan Bangunan Kantor yang Disediakan	3 Paket			1 Paket	30.490.500,00	- Kab. Indragiri Hilir, Semua Kecamatan, Semua Kel/Desa	DANA TRANSFER UMUM-DANA ALOKASI UMUM	Revolusi Mental dan Pembangunan Kebudayaan	Penyelenggaraan Pemerintahan Penguatan tata kelola kelembagaan dan implementasi perencanaan pembangunan daerah	ASN Badan Pendapatan Daerah	1 Paket	26.554.000,00	BADAN PENDAPATAN DAERAH
	5.02.01.2.06.0002	Penyediaan Peralatan dan Perlengkapan Kantor														
			Jumlah Paket Peralatan dan Perlengkapan Kantor yang Disediakan	26 Paket			9 Paket	565.867.831,00	- Kab. Indragiri Hilir, Semua Kecamatan, Semua Kel/Desa	DANA TRANSFER UMUM-DANA ALOKASI UMUM	Revolusi Mental dan Pembangunan Kebudayaan	Penyelenggaraan Pemerintahan Penguatan tata kelola kelembagaan dan implementasi perencanaan pembangunan daerah	ASN Badan Pendapatan Daerah	9 Paket	570.000.000,00	BADAN PENDAPATAN DAERAH
	5.02.01.2.06.0004	Penyediaan Bahan Logistik Kantor														
			Jumlah Paket Bahan Logistik Kantor yang Disediakan	6 Paket			2 Paket	165.562.500,00	- Kab. Indragiri Hilir, Semua Kecamatan, Semua Kel/Desa	DANA TRANSFER UMUM-DANA ALOKASI UMUM	Revolusi Mental dan Pembangunan Kebudayaan	Penyelenggaraan Pemerintahan Penguatan tata kelola kelembagaan dan implementasi perencanaan pembangunan daerah	ASN Badan Pendapatan Daerah	2 Paket	18.019.400,00	BADAN PENDAPATAN DAERAH
	5.02.01.2.06.0005	Penyediaan Barang Cetakan dan Penggandaan														

NO	KODE	URUSAN / BIDANG URUSAN / PROGRAM / KEGIATAN / SUB KEGIATAN	INDIKATOR PROGRAM / KEGIATAN / SUB KEGIATAN	TARGET AKHIR PERIODE RENSTRA OPD	REALISASI CAPAIAN RENJA OPD TAHUN 2022	PRAKIRAAN CAPAIAN TARGET RENJA OPD TAHUN 2023	CAPAIAN KINERJA DAN KERANGKA PENDANAAN						KELOMPOK SASARAN	PRAKIRAAN MAJU RENCANA TAHUN 2025		PERANGKAT DAERAH PENANGGUNG JAWAB
							TARGET 2024	PAGU INDIKATIF (Rp)	LOKASI	SUMBER DANA	PRIORITAS			TARGET	PAGU INDIKATIF (Rp)	
											NASIONAL	DAERAH				
1	2	3	4	5	6	7	8	9	10	11	12	13	14	15	16	17
			Jumlah Paket Barang Cetakan dan Penggandaan yang Disediakan	9 Paket			3 Paket	329.670.000,00	- Kab. Indragiri Hilir, Semua Kecamatan, Semua Kel/Desa	DANA TRANSFER UMUM-DANA ALOKASI UMUM	Revolusi Mental dan Pembangunan Kebudayaan	Penyelenggaraan Pemerintahan Penguatan tata kelola kelembagaan dan implementasi perencanaan pembangunan daerah	ASN Badan Pendapatan Daerah	3 Paket	201.059.000,00	BADAN PENDAPATAN DAERAH
	5.02.01.2.06.0006	Penyediaan Bahan Bacaan dan Peraturan Perundang-undangan														
			Jumlah Dokumen Bahan Bacaan dan Peraturan Perundang-Undangan yang Disediakan	26 Dokumen			6 Dokumen	10.000.000,00	- Kab. Indragiri Hilir, Semua Kecamatan, Semua Kel/Desa	DANA TRANSFER UMUM-DANA ALOKASI UMUM	Revolusi Mental dan Pembangunan Kebudayaan	Penyelenggaraan Pemerintahan Penguatan tata kelola kelembagaan dan implementasi perencanaan pembangunan daerah	ASN Badan Pendapatan Daerah	8 Dokumen	11.380.000,00	BADAN PENDAPATAN DAERAH
	5.02.01.2.06.0009	Penyelenggaraan Rapat Koordinasi dan Konsultasi SKPD														
			Jumlah Laporan Penyelenggaraan Rapat Koordinasi dan Konsultasi SKPD	980 Laporan			305 Laporan	902.573.000,00	- Kab. Indragiri Hilir, Semua Kecamatan, Semua Kel/Desa	DANA TRANSFER UMUM-DANA ALOKASI UMUM	Revolusi Mental dan Pembangunan Kebudayaan	Penyelenggaraan Pemerintahan Penguatan tata kelola kelembagaan dan implementasi perencanaan pembangunan daerah	ASN Badan Pendapatan Daerah	315 Laporan	542.481.000,00	BADAN PENDAPATAN DAERAH
	5.02.01.2.07	Pengadaan Barang Milik Daerah Penunjang Urusan Pemerintah Daerah	*Persentase Tersedianya Barang Milik Daerah Penunjang Urusan Pemerintah Daerah*	100 persen			100 persen	88.468.000,00			Revolusi Mental dan Pembangunan Kebudayaan	Penyelenggaraan Pemerintahan Penguatan tata kelola kelembagaan dan implementasi perencanaan pembangunan daerah	ASN Badan Pendapatan Daerah	100 persen	834.587.000,00	BADAN PENDAPATAN DAERAH
	5.02.01.2.07.0002	Pengadaan Kendaraan Dinas Operasional atau Lapangan														
			Jumlah Unit Kendaraan Dinas Operasional atau Lapangan yang Disediakan				3 Unit	88.468.000,00	- Kab. Indragiri Hilir, Semua Kecamatan, Semua Kel/Desa	DANA TRANSFER UMUM-DANA ALOKASI UMUM	Revolusi Mental dan Pembangunan Kebudayaan	Penyelenggaraan Pemerintahan Penguatan tata kelola kelembagaan dan implementasi perencanaan pembangunan daerah	ASN Badan Pendapatan Daerah		834.587.000,00	BADAN PENDAPATAN DAERAH

NO	KODE	URUSAN / BIDANG URUSAN / PROGRAM / KEGIATAN / SUB KEGIATAN	INDIKATOR PROGRAM / KEGIATAN / SUB KEGIATAN	TARGET AKHIR PERIODE RENSTRA OPD	REALISASI CAPAIAN RENJA OPD TAHUN 2022	PRAKIRAAN CAPAIAN TARGET RENJA OPD TAHUN 2023	CAPAIAN KINERJA DAN KERANGKA PENDANAAN						KELOMPOK SASARAN	PRAKIRAAN MAJU RENCANA TAHUN 2025		PERANGKAT DAERAH PENANGGUNG JAWAB
							TARGET 2024	PAGU INDIKATIF (Rp)	LOKASI	SUMBER DANA	PRIORITAS			TARGET	PAGU INDIKATIF (Rp)	
											NASIONAL	DAERAH				
1	2	3	4	5	6	7	8	9	10	11	12	13	14	15	16	17
	5.02.01.2.08	Penyediaan Jasa Penunjang Urusan Pemerintahan Daerah	*Persentase Tersedianya Jasa Penunjang Urusan Pemerintah Daerah*	100 persen			100 persen	1.698.798.675,00			Revolusi Mental dan Pembangunan Kebudayaan	Penyelenggaraan Pemerintahan Penguatan tata kelola kelembagaan dan implementasi perencanaan pembangunan daerah	ASN Badan Pendapatan Daerah	100 persen	1.881.453.300,00	BADAN PENDAPATAN DAERAH
	5.02.01.2.08.0001	Penyediaan Jasa Surat Menyurat														
			Jumlah Laporan Penyediaan Jasa Surat Menyurat	3 Laporan			1 Laporan	7.400.000,00	- Kab. Indragiri Hilir, Semua Kecamatan, Semua Kel/Desa	DANA TRANSFER UMUM-DANA ALOKASI UMUM	Revolusi Mental dan Pembangunan Kebudayaan	Penyelenggaraan Pemerintahan Penguatan tata kelola kelembagaan dan implementasi perencanaan pembangunan daerah	ASN Badan Pendapatan Daerah	1 Laporan	5.690.000,00	BADAN PENDAPATAN DAERAH
	5.02.01.2.08.0002	Penyediaan Jasa Komunikasi, Sumber Daya Air dan Listrik														
			Jumlah Laporan Penyediaan Jasa Komunikasi, Sumber Daya Air dan Listrik yang Disediakan	36 Laporan			12 Laporan	619.063.260,00	- Kab. Indragiri Hilir, Semua Kecamatan, Semua Kel/Desa	DANA TRANSFER UMUM-DANA ALOKASI UMUM	Revolusi Mental dan Pembangunan Kebudayaan	Penyelenggaraan Pemerintahan Penguatan tata kelola kelembagaan dan implementasi perencanaan pembangunan daerah	ASN Badan Pendapatan Daerah	12 Laporan	800.000.000,00	BADAN PENDAPATAN DAERAH
	5.02.01.2.08.0004	Penyediaan Jasa Pelayanan Umum Kantor														
			Jumlah Laporan Penyediaan Jasa Pelayanan Umum Kantor yang Disediakan	3 Laporan			1 Laporan	1.072.335.415,00	- Kab. Indragiri Hilir, Semua Kecamatan, Semua Kel/Desa	DANA TRANSFER UMUM-DANA ALOKASI UMUM	Revolusi Mental dan Pembangunan Kebudayaan	Penyelenggaraan Pemerintahan Penguatan tata kelola kelembagaan dan implementasi perencanaan pembangunan daerah	ASN Badan Pendapatan Daerah	1 Laporan	1.075.763.300,00	BADAN PENDAPATAN DAERAH
	5.02.01.2.09	Pemeliharaan Barang Milik Daerah Penunjang Urusan Pemerintahan Daerah	*Persentase Barang Milik Daerah Penunjang Urusan Pemerintah Daerah yang dipelihara*	100 persen			100 persen	493.580.880,00			Revolusi Mental dan Pembangunan Kebudayaan	Penyelenggaraan Pemerintahan Penguatan tata kelola kelembagaan dan implementasi perencanaan pembangunan daerah	ASN Badan Pendapatan Daerah	100 persen	349.764.000,00	BADAN PENDAPATAN DAERAH

NO	KODE	URUSAN / BIDANG URUSAN / PROGRAM / KEGIATAN / SUB KEGIATAN	INDIKATOR PROGRAM / KEGIATAN / SUB KEGIATAN	TARGET AKHIR PERIODE RENSTRA OPD	REALISASI CAPAIAN RENJA OPD TAHUN 2022	PRAKIRAAN CAPAIAN TARGET RENJA OPD TAHUN 2023	CAPAIAN KINERJA DAN KERANGKA PENDANAAN						KELOMPOK SASARAN	PRAKIRAAN MAJU RENCANA TAHUN 2025		PERANGKAT DAERAH PENANGGUNG JAWAB
							TARGET 2024	PAGU INDIKATIF (Rp)	LOKASI	SUMBER DANA	PRIORITAS			TARGET	PAGU INDIKATIF (Rp)	
											NASIONAL	DAERAH				
1	2	3	4	5	6	7	8	9	10	11	12	13	14	15	16	17
	5.02.01.2.09.0002	Penyediaan Jasa Pemeliharaan, Biaya Pemeliharaan, Pajak dan Perizinan Kendaraan Dinas Operasional atau Lapangan														
			Jumlah Kendaraan Dinas Operasional atau Lapangan yang Dipelihara dan dibayarkan Pajak dan Perizinannya	43 Unit			40 Unit	158.540.880,00	- Kab. Indragiri Hilir, Semua Kecamatan, Semua Kel/Desa	DANA TRANSFER UMUM-DANA ALOKASI UMUM	Revolusi Mental dan Pembangunan Kebudayaan	Penyelenggaraan Pemerintahan Penguatan tata kelola kelembagaan dan implementasi perencanaan pembangunan daerah	ASN Badan Pendapatan Daerah	43 Unit	117.600.000,00	BADAN PENDAPATAN DAERAH
	5.02.01.2.09.0006	Pemeliharaan Peralatan dan Mesin Lainnya														
			Jumlah Peralatan dan Mesin Lainnya yang Dipelihara	50 Unit			45 Unit	75.650.000,00	- Kab. Indragiri Hilir, Semua Kecamatan, Semua Kel/Desa	DANA TRANSFER UMUM-DANA ALOKASI UMUM	Revolusi Mental dan Pembangunan Kebudayaan	Penyelenggaraan Pemerintahan Penguatan tata kelola kelembagaan dan implementasi perencanaan pembangunan daerah	ASN Badan Pendapatan Daerah	47 Unit	53.868.000,00	BADAN PENDAPATAN DAERAH
	5.02.01.2.09.0009	Pemeliharaan/Rehabilitasi Gedung Kantor dan Bangunan Lainnya														
			Jumlah Gedung Kantor dan Bangunan Lainnya yang Dipelihara/Direhabilitasi	1 Unit			2 Unit	174.600.000,00	- Kab. Indragiri Hilir, Semua Kecamatan, Semua Kel/Desa	DANA TRANSFER UMUM-DANA ALOKASI UMUM	Revolusi Mental dan Pembangunan Kebudayaan	Penyelenggaraan Pemerintahan Penguatan tata kelola kelembagaan dan implementasi perencanaan pembangunan daerah	ASN Badan Pendapatan Daerah	1 Unit	113.806.000,00	BADAN PENDAPATAN DAERAH
	5.02.01.2.09.0010	Pemeliharaan/Rehabilitasi Sarana dan Prasarana Gedung Kantor atau Bangunan Lainnya														
			Jumlah Sarana dan Prasarana Gedung Kantor atau Bangunan Lainnya yang Dipelihara/Direhabilitasi	2 Unit			2 Unit	84.790.000,00	- Kab. Indragiri Hilir, Semua Kecamatan, Semua Kel/Desa	DANA TRANSFER UMUM-DANA ALOKASI UMUM	Revolusi Mental dan Pembangunan Kebudayaan	Penyelenggaraan Pemerintahan Penguatan tata kelola kelembagaan dan implementasi perencanaan pembangunan daerah	ASN Badan Pendapatan Daerah	2 Unit	64.490.000,00	BADAN PENDAPATAN DAERAH
2.	**5.02.04**	**PROGRAM PENGELOLAAN PENDAPATAN DAERAH**	***Tingkat Pertumbuhan Pajak Daerah***	**4 %**			**2 %**	**4.498.407.000,00**						**3 %**	**3.491.219.000,00**	

NO	KODE	URUSAN / BIDANG URUSAN / PROGRAM / KEGIATAN / SUB KEGIATAN	INDIKATOR PROGRAM / KEGIATAN / SUB KEGIATAN	TARGET AKHIR PERIODE RENSTRA OPD	REALISASI CAPAIAN RENJA OPD TAHUN 2022	PRAKIRAAN CAPAIAN TARGET RENJA OPD TAHUN 2023	CAPAIAN KINERJA DAN KERANGKA PENDANAAN						KELOMPOK SASARAN	PRAKIRAAN MAJU RENCANA TAHUN 2025		PERANGKAT DAERAH PENANGGUNG JAWAB
							TARGET 2024	PAGU INDIKATIF (Rp)	LOKASI	SUMBER DANA	PRIORITAS			TARGET	PAGU INDIKATIF (Rp)	
											NASIONAL	DAERAH				
1	2	3	4	5	6	7	8	9	10	11	12	13	14	15	16	17
	5.02.04.2.01	Kegiatan Pengelolaan Pendapatan Daerah	*Cakupan Penunjang Peningkatan Pajak dan Retribusi Daerah* *Tingkat Pemenuhan Kepatuhan Wajib Pajak Daerah Terhadap Penyelesaian Piutang Pajak* *Tingkat Pertumbuhan pajak Daerah jenis Official Assesment* *Tingkat Pertumbuhan pajak Daerah Jenis Self Assesment*	100 Persen 4 Persen 4 Persen 100 Persen			100 Persen 100 Persen 2 Persen 2 Persen	4.498.407.000,00			Revolusi Mental dan Pembangunan Kebudayaan	Penyelenggaraan Pemerintahan Penguatan tata kelola kelembagaan dan implementasi perencanaan pembangunan daerah	Masyarakat Wajib Pajak	100 Persen 3 Persen 3 Persen 100 Persen	3.491.219.000,00	BADAN PENDAPATAN DAERAH
	5.02.04.2.01.0001	Perencanaan Pengelolaan Pajak Daerah														
			Jumlah Dokumen Rencana Pengelolaan Pajak Daerah	3 Dokumen			1 Dokumen	55.240.000,00	- Kab. Indragiri Hilir, Semua Kecamatan, Semua Kel/Desa	DANA TRANSFER UMUM-DANA ALOKASI UMUM	Revolusi Mental dan Pembangunan Kebudayaan	Penyelenggaraan Pemerintahan Penguatan tata kelola kelembagaan dan implementasi perencanaan pembangunan daerah	Masyarakat Wajib Pajak	1 Dokumen	45.522.000,00	BADAN PENDAPATAN DAERAH
	5.02.04.2.01.0002	Analisa dan Pengembangan Pajak Daerah, serta Penyusunan Kebijakan Pajak Daerah														
			Jumlah Dokumen Hasil Analis Pajak Daerah serta Pengembangan Pajak Daerah dan Kebijakan Pajak Daerah	3 Dokumen			1 Dokumen	406.417.000,00	- Kab. Indragiri Hilir, Semua Kecamatan, Semua Kel/Desa	DANA TRANSFER UMUM-DANA ALOKASI UMUM	Revolusi Mental dan Pembangunan Kebudayaan	Penyelenggaraan Pemerintahan Penguatan tata kelola kelembagaan dan implementasi perencanaan pembangunan daerah	Masyarakat Wajib Pajak	1 Dokumen	336.653.000,00	BADAN PENDAPATAN DAERAH
	5.02.04.2.01.0003	Penyuluhan dan Penyebarluasan Kebijakan Pajak Daerah														
			Jumlah Laporan Pelaksanaan Penyuluhan dan Penyebarluasan Kebijakan Pajak Daerah	6 Laporan			1 Laporan	316.417.000,00	- Kab. Indragiri Hilir, Semua Kecamatan, Semua Kel/Desa	DANA TRANSFER UMUM-DANA ALOKASI UMUM	Revolusi Mental dan Pembangunan Kebudayaan	Penyelenggaraan Pemerintahan Penguatan tata kelola kelembagaan dan implementasi perencanaan pembangunan daerah	Masyarakat Wajib Pajak	2 Laporan	95.408.000,00	BADAN PENDAPATAN DAERAH
	5.02.04.2.01.0004	Penyediaan Sarana dan Prasarana Pengelolaan Pajak Daerah														

NO	KODE	URUSAN / BIDANG URUSAN / PROGRAM / KEGIATAN / SUB KEGIATAN	INDIKATOR PROGRAM / KEGIATAN / SUB KEGIATAN	TARGET AKHIR PERIODE RENSTRA OPD	REALISASI CAPAIAN RENJA OPD TAHUN 2022	PRAKIRAAN CAPAIAN TARGET RENJA OPD TAHUN 2023	CAPAIAN KINERJA DAN KERANGKA PENDANAAN						KELOMPOK SASARAN	PRAKIRAAN MAJU RENCANA TAHUN 2025		PERANGKAT DAERAH PENANGGUNG JAWAB
							TARGET 2024	PAGU INDIKATIF (Rp)	LOKASI	SUMBER DANA	PRIORITAS			TARGET	PAGU INDIKATIF (Rp)	
											NASIONAL	DAERAH				
1	2	3	4	5	6	7	8	9	10	11	12	13	14	15	16	17
			Jumlah Sarana dan Prasarana Pengelolaan Pajak Daerah	3 Unit			1 Unit	265.000.000,00	- Kab. Indragiri Hilir, Semua Kecamatan, Semua Kel/Desa	DANA TRANSFER UMUM-DANA ALOKASI UMUM	Revolusi Mental dan Pembangunan Kebudayaan	Penyelenggaraan Pemerintahan Penguatan tata kelola kelembagaan dan implementasi perencanaan pembangunan daerah	Masyarakat Wajib Pajak	1 Unit	208.646.000,00	BADAN PENDAPATAN DAERAH
	5.02.04.2.01.0005	Pendataan dan Pendaftaran Objek Pajak Daerah														
			Jumlah Laporan Hasil Pendataan dan Pendaftaran Objek Pajak Daerah, Subjek Pajak dan Wajib Pajak Daerah	36 Laporan			12 Laporan	277.235.000,00	- Kab. Indragiri Hilir, Semua Kecamatan, Semua Kel/Desa	DANA TRANSFER UMUM-DANA ALOKASI UMUM	Revolusi Mental dan Pembangunan Kebudayaan	Penyelenggaraan Pemerintahan Penguatan tata kelola kelembagaan dan implementasi perencanaan pembangunan daerah	Masyarakat Wajib Pajak	12 Laporan	218.082.000,00	BADAN PENDAPATAN DAERAH
	5.02.04.2.01.0006	Pengolahan, Pemeliharaan, dan Pelaporan Basis Data Pajak Daerah														
			Jumlah Laporan Hasil Pengolahan, Pemeliharaan, dan Pelaporan Basis Data Pajak Daerah	3 Laporan			1 Laporan	57.610.000,00	- Kab. Indragiri Hilir, Semua Kecamatan, Semua Kel/Desa	DANA TRANSFER UMUM-DANA ALOKASI UMUM	Revolusi Mental dan Pembangunan Kebudayaan	Penyelenggaraan Pemerintahan Penguatan tata kelola kelembagaan dan implementasi perencanaan pembangunan daerah	Masyarakat Wajib Pajak	1 Laporan	49.315.000,00	BADAN PENDAPATAN DAERAH
	5.02.04.2.01.0007	Penilaian Pajak Bumi dan Bangunan Perdesaan dan Perkotaan (PBBP2) serta Bea Perolehan Hak atas Tanah dan Bangunan (BPHTB)														
			Jumlah Objek Pajak yang Disesuaikan NJOP nya	33100 Obyek Pajak			10100 Obyek Pajak	559.999.850,00	- Kab. Indragiri Hilir, Semua Kecamatan, Semua Kel/Desa	DANA TRANSFER UMUM-DANA ALOKASI UMUM	Revolusi Mental dan Pembangunan Kebudayaan	Penyelenggaraan Pemerintahan Penguatan tata kelola kelembagaan dan implementasi perencanaan pembangunan daerah	Masyarakat Wajib Pajak	11000 Obyek Pajak	515.926.000,00	BADAN PENDAPATAN DAERAH
	5.02.04.2.01.0008	Penetapan Wajib Pajak Daerah														

NO	KODE	URUSAN / BIDANG URUSAN / PROGRAM / KEGIATAN / SUB KEGIATAN	INDIKATOR PROGRAM / KEGIATAN / SUB KEGIATAN	TARGET AKHIR PERIODE RENSTRA OPD	REALISASI CAPAIAN RENJA OPD TAHUN 2022	PRAKIRAAN CAPAIAN TARGET RENJA OPD TAHUN 2023	CAPAIAN KINERJA DAN KERANGKA PENDANAAN						KELOMPOK SASARAN	PRAKIRAAN MAJU RENCANA TAHUN 2025		PERANGKAT DAERAH PENANGGUNG JAWAB
							TARGET 2024	PAGU INDIKATIF (Rp)	LOKASI	SUMBER DANA	PRIORITAS			TARGET	PAGU INDIKATIF (Rp)	
											NASIONAL	DAERAH				
1	2	3	4	5	6	7	8	9	10	11	12	13	14	15	16	17
			Jumlah Dokumen Ketetapan Pajak Daerah	488500 Dokumen			161500 Dokumen	671.000.000,00	- Kab. Indragiri Hilir, Semua Kecamatan, Semua Kel/Desa	DANA TRANSFER UMUM-DANA ALOKASI UMUM	Revolusi Mental dan Pembangunan Kebudayaan	Penyelenggaraan Pemerintahan Penguatan tata kelola kelembagaan dan implementasi perencanaan pembangunan daerah	Masyarakat Wajib Pajak	163000 Dokumen	545.516.000,00	BADAN PENDAPATAN DAERAH
	5.02.04.2.01.0009	Pelayanan dan Konsultasi Pajak Daerah														
			Jumlah Layanan dan Konsultasi Pajak Daerah	9600 Layanan			3100 Layanan	579.000.000,00	- Kab. Indragiri Hilir, Semua Kecamatan, Semua Kel/Desa	DANA TRANSFER UMUM-DANA ALOKASI UMUM	Revolusi Mental dan Pembangunan Kebudayaan	Penyelenggaraan Pemerintahan Penguatan tata kelola kelembagaan dan implementasi perencanaan pembangunan daerah	Masyarakat Wajib Pajak	3200 Layanan	341.421.000,00	BADAN PENDAPATAN DAERAH
	5.02.04.2.01.0010	Penelitian dan Verifikasi Data Pelaporan Pajak Daerah														
			Jumlah Data Pelaporan Pajak Daerah yang Telah Dilakukan Penelitian dan Verifikasi	36 Dokumen			12 Dokumen	233.000.000,00	- Kab. Indragiri Hilir, Semua Kecamatan, Semua Kel/Desa	DANA TRANSFER UMUM-DANA ALOKASI UMUM	Revolusi Mental dan Pembangunan Kebudayaan	Penyelenggaraan Pemerintahan Penguatan tata kelola kelembagaan dan implementasi perencanaan pembangunan daerah	Masyarakat Wajib Pajak	12 Dokumen	265.549.000,00	BADAN PENDAPATAN DAERAH
	5.02.04.2.01.0011	Penagihan Pajak Daerah														
			Jumlah Dokumen Hasil Pelaksanaan Penagihan Pajak Daerah	111250 Dokumen			36550 Dokumen	175.266.100,00	- Kab. Indragiri Hilir, Semua Kecamatan, Semua Kel/Desa	DANA TRANSFER UMUM-DANA ALOKASI UMUM	Revolusi Mental dan Pembangunan Kebudayaan	Penyelenggaraan Pemerintahan Penguatan tata kelola kelembagaan dan implementasi perencanaan pembangunan daerah	Masyarakat Wajib Pajak	37100 Dokumen	500.752.000,00	BADAN PENDAPATAN DAERAH
	5.02.04.2.01.0012	Penyelesaian Keberatan Pajak Daerah														

NO	KODE	URUSAN / BIDANG URUSAN / PROGRAM / KEGIATAN / SUB KEGIATAN	INDIKATOR PROGRAM / KEGIATAN / SUB KEGIATAN	TARGET AKHIR PERIODE RENSTRA OPD	REALISASI CAPAIAN RENJA OPD TAHUN 2022	PRAKIRAAN CAPAIAN TARGET RENJA OPD TAHUN 2023	CAPAIAN KINERJA DAN KERANGKA PENDANAAN						KELOMPOK SASARAN	PRAKIRAAN MAJU RENCANA TAHUN 2025		PERANGKAT DAERAH PENANGGUNG JAWAB
							TARGET 2024	PAGU INDIKATIF (Rp)	LOKASI	SUMBER DANA	PRIORITAS			TARGET	PAGU INDIKATIF (Rp)	
											NASIONAL	DAERAH				
1	2	3	4	5	6	7	8	9	10	11	12	13	14	15	16	17
			Jumlah Dokumen Hasil Penyelesaian Keberatan Pajak Daerah	4780 Dokumen			1450 Dokumen	629.162.500,00	- Kab. Indragiri Hilir, Semua Kecamatan, Semua Kel/Desa	DANA TRANSFER UMUM-DANA ALOKASI UMUM	Revolusi Mental dan Pembangunan Kebudayaan	Penyelenggaraan Pemerintahan Penguatan tata kelola kelembagaan dan implementasi perencanaan pembangunan daerah	Masyarakat Wajib Pajak	1600 Dokumen	102.426.000,00	BADAN PENDAPATAN DAERAH
	5.02.04.2.01.0013	Pengendalian, Pemeriksaan dan Pengawasan Pajak Daerah														
			Jumlah Dokumen Hasil Pemeriksaan serta Pengendalian dan Pengawasan Pajak Daerah	850 Dokumen			260 Dokumen	155.571.500,00	- Kab. Indragiri Hilir, Semua Kecamatan, Semua Kel/Desa	DANA TRANSFER UMUM-DANA ALOKASI UMUM	Revolusi Mental dan Pembangunan Kebudayaan	Penyelenggaraan Pemerintahan Penguatan tata kelola kelembagaan dan implementasi perencanaan pembangunan daerah	Masyarakat Wajib Pajak	285 Dokumen	171.166.000,00	BADAN PENDAPATAN DAERAH
	5.02.04.2.01.0014	Pembinaan dan Pengawasan Pengelolaan Pajak Daerah dan Retribusi Daerah														
			Jumlah Laporan Hasil Pembinaan dan Pengawasan Pengelolaan Retribusi Daerah	6 Laporan			2 Laporan	65.365.050,00	- Kab. Indragiri Hilir, Semua Kecamatan, Semua Kel/Desa	DANA TRANSFER UMUM-DANA ALOKASI UMUM	Revolusi Mental dan Pembangunan Kebudayaan	Penyelenggaraan Pemerintahan Penguatan tata kelola kelembagaan dan implementasi perencanaan pembangunan daerah	Masyarakat Wajib Pajak	2 Laporan	49.315.000,00	BADAN PENDAPATAN DAERAH
	5.02.04.2.01.0015	Elektronifikasi Transaksi Pemerintah Daerah														
			Jumlah Laporan Perkembangan Elektronifikasi Transaksi Pemerintah Daerah	3 Laporan			1 Laporan	52.123.000,00	- Kab. Indragiri Hilir, Semua Kecamatan, Semua Kel/Desa	DANA TRANSFER UMUM-DANA ALOKASI UMUM	Revolusi Mental dan Pembangunan Kebudayaan	Penyelenggaraan Pemerintahan Penguatan tata kelola kelembagaan dan implementasi perencanaan pembangunan daerah	Masyarakat Wajib Pajak	1 Laporan	45.522.000,00	BADAN PENDAPATAN DAERAH
		BADAN KEUANGAN DAN ASET DAERAH						**383.307.839.000,00**							**351.275.051.000,00**	
	5	**UNSUR PENUNJANG URUSAN PEMERINTAHAN**						**383.307.839.000,00**							**351.275.051.000,00**	
	5.02	**KEUANGAN**						**383.307.839.000,00**							**351.275.051.000,00**	
1.	**5.02.01**	**PROGRAM PENUNJANG URUSAN PEMERINTAHAN DAERAH KABUPATEN/KOTA**	***Cakupan Penunjang Urusan Pemerintah Daerah yang terpenuhi***	**100 %**			**100 %**	**20.639.628.000,00**						**100 %**	**18.795.265.000,00**	

NO	KODE	URUSAN / BIDANG URUSAN / PROGRAM / KEGIATAN / SUB KEGIATAN	INDIKATOR PROGRAM / KEGIATAN / SUB KEGIATAN	TARGET AKHIR PERIODE RENSTRA OPD	REALISASI CAPAIAN RENJA OPD TAHUN 2022	PRAKIRAAN CAPAIAN TARGET RENJA OPD TAHUN 2023	CAPAIAN KINERJA DAN KERANGKA PENDANAAN						KELOMPOK SASARAN	PRAKIRAAN MAJU RENCANA TAHUN 2025		PERANGKAT DAERAH PENANGGUNG JAWAB
							TARGET 2024	PAGU INDIKATIF (Rp)	LOKASI	SUMBER DANA	PRIORITAS			TARGET	PAGU INDIKATIF (Rp)	
											NASIONAL	DAERAH				
1	2	3	4	5	6	7	8	9	10	11	12	13	14	15	16	17
	5.02.01.2.01	Perencanaan, Penganggaran, dan Evaluasi Kinerja Perangkat Daerah	*[deleted] Jumlah Dokumen Pengendalian, Evaluasi, Veriûkasi Doku Pelaporan Perencanaan Pembangunan Daerah yang disusun*	100 Persen			100 Persen	65.584.000,00			Revolusi Mental dan Pembangunan Kebudayaan	Penyelenggaraan Pemerintahan Penguatan tata kelola kelembagaan dan implementasi perencanaan pembangunan daerah	BKAD KAB. INHIL	100 Persen	55.048.000,00	BADAN KEUANGAN DAN ASET DAERAH
	5.02.01.2.01.0001	Penyusunan Dokumen Perencanaan Perangkat Daerah														
			Jumlah Dokumen Perencanaan Perangkat Daerah	6 Dokumen			2 Dokumen	27.992.000,00	- Kab. Indragiri Hilir, Semua Kecamatan, Semua Kel/Desa	DANA TRANSFER UMUM-DANA ALOKASI UMUM	Revolusi Mental dan Pembangunan Kebudayaan	Penyelenggaraan Pemerintahan Penguatan tata kelola kelembagaan dan implementasi perencanaan pembangunan daerah	BKAD KAB. INHIL	2 Dokumen	23.592.000,00	BADAN KEUANGAN DAN ASET DAERAH
	5.02.01.2.01.0006	Koordinasi dan Penyusunan Laporan Capaian Kinerja dan Ikhtisar Realisasi Kinerja SKPD														
			Jumlah Laporan Capaian Kinerja dan Ikhtisar Realisasi Kinerja SKPD dan Laporan Hasil Koordinasi Penyusunan Laporan Capaian Kinerja dan Ikhtisar Realisasi Kinerja SKPD	216 Laporan			1 Laporan	37.592.000,00	- Kab. Indragiri Hilir, Semua Kecamatan, Semua Kel/Desa	DANA TRANSFER UMUM-DANA ALOKASI UMUM	Revolusi Mental dan Pembangunan Kebudayaan	Penyelenggaraan Pemerintahan Penguatan tata kelola kelembagaan dan implementasi perencanaan pembangunan daerah	BKAD KAB. INHIL	72 Laporan	31.456.000,00	BADAN KEUANGAN DAN ASET DAERAH
	5.02.01.2.02	Administrasi Keuangan Perangkat Daerah	*Persentase Pelaporan Keuangan yang disusun sesuai standar*	100 Persen			100 Persen	11.753.982.000,00			Revolusi Mental dan Pembangunan Kebudayaan	Penyelenggaraan Pemerintahan Penguatan tata kelola kelembagaan dan implementasi perencanaan pembangunan daerah	BKAD KAB. INHIL	100 Persen	12.570.783.000,00	BADAN KEUANGAN DAN ASET DAERAH
	5.02.01.2.02.0001	Penyediaan Gaji dan Tunjangan ASN														
			Jumlah Orang yang Menerima Gaji dan Tunjangan ASN	300 Orang/bulan			64 Orang/bulan	11.731.492.000,00	- Kab. Indragiri Hilir, Semua Kecamatan, Semua Kel/Desa	DANA TRANSFER UMUM-DANA ALOKASI UMUM	Revolusi Mental dan Pembangunan Kebudayaan	Penyelenggaraan Pemerintahan Penguatan tata kelola kelembagaan dan implementasi perencanaan pembangunan daerah	BKAD KAB. INHIL	100 Orang/bulan	12.552.696.000,00	BADAN KEUANGAN DAN ASET DAERAH

NO	KODE	URUSAN / BIDANG URUSAN / PROGRAM / KEGIATAN / SUB KEGIATAN	INDIKATOR PROGRAM / KEGIATAN / SUB KEGIATAN	TARGET AKHIR PERIODE RENSTRA OPD	REALISASI CAPAIAN RENJA OPD TAHUN 2022	PRAKIRAAN CAPAIAN TARGET RENJA OPD TAHUN 2023	CAPAIAN KINERJA DAN KERANGKA PENDANAAN						KELOMPOK SASARAN	PRAKIRAAN MAJU RENCANA TAHUN 2025		PERANGKAT DAERAH PENANGGUNG JAWAB
							TARGET 2024	PAGU INDIKATIF (Rp)	LOKASI	SUMBER DANA	PRIORITAS			TARGET	PAGU INDIKATIF (Rp)	
											NASIONAL	DAERAH				
1	2	3	4	5	6	7	8	9	10	11	12	13	14	15	16	17
	5.02.01.2.02.0007	Koordinasi dan Penyusunan Laporan Keuangan Bulanan/ Triwulanan/ Semesteran SKPD														
			Jumlah Laporan Keuangan Bulanan/ Triwulanan/ Semesteran SKPD dan Laporan Koordinasi Penyusunan Laporan Keuangan Bulanan/Triwulanan/Semesteran SKPD	180 Laporan			60 Laporan	22.490.000,00	- Kab. Indragiri Hilir, Semua Kecamatan, Semua Kel/Desa	DANA TRANSFER UMUM-DANA ALOKASI UMUM	Revolusi Mental dan Pembangunan Kebudayaan	Penyelenggaraan Pemerintahan Penguatan tata kelola kelembagaan dan implementasi perencanaan pembangunan daerah	BKAD KAB. INHIL	60 Laporan	18.087.000,00	BADAN KEUANGAN DAN ASET DAERAH
	5.02.01.2.05	Administrasi Kepegawaian Perangkat Daerah	*Persentase aparatur yang mengikuti diklat/ pengembangan kompetensi*	100 Persen			100 Persen	393.607.300,00			Revolusi Mental dan Pembangunan Kebudayaan	Penyelenggaraan Pemerintahan Penguatan tata kelola kelembagaan dan implementasi perencanaan pembangunan daerah	BKAD KAB. INHIL	100 Persen	275.245.000,00	BADAN KEUANGAN DAN ASET DAERAH
	5.02.01.2.05.0009	Pendidikan dan Pelatihan Pegawai Berdasarkan Tugas dan Fungsi														
			Jumlah Pegawai Berdasarkan Tugas dan Fungsi yang Mengikuti Pendidikan dan Pelatihan	72 Orang			24 Orang	271.920.000,00	- Kab. Indragiri Hilir, Semua Kecamatan, Semua Kel/Desa	DANA TRANSFER UMUM-DANA ALOKASI UMUM	Revolusi Mental dan Pembangunan Kebudayaan	Penyelenggaraan Pemerintahan Penguatan tata kelola kelembagaan dan implementasi perencanaan pembangunan daerah	BKAD KAB. INHIL	24 Orang	157.283.000,00	BADAN KEUANGAN DAN ASET DAERAH
	5.02.01.2.05.0010	Sosialisasi Peraturan Perundang-Undangan														
			Jumlah Orang yang Mengikuti Sosialisasi Peraturan Perundang-Undangan	300 Orang			100 Orang	121.687.300,00	- Kab. Indragiri Hilir, Semua Kecamatan, Semua Kel/Desa	DANA TRANSFER UMUM-DANA ALOKASI UMUM	Revolusi Mental dan Pembangunan Kebudayaan	Penyelenggaraan Pemerintahan Penguatan tata kelola kelembagaan dan implementasi perencanaan pembangunan daerah	BKAD KAB. INHIL	100 Orang	117.962.000,00	BADAN KEUANGAN DAN ASET DAERAH
	5.02.01.2.06	Administrasi Umum Perangkat Daerah	*Persentase sarana prasarana administrasi perkantoran dalam kondisi baik*	100 Persen			100 Persen	3.084.725.000,00			Revolusi Mental dan Pembangunan Kebudayaan	Penyelenggaraan Pemerintahan Penguatan tata kelola kelembagaan dan implementasi perencanaan pembangunan daerah	BKAD KAB. INHIL	100 Persen	2.571.581.000,00	BADAN KEUANGAN DAN ASET DAERAH

NO	KODE	URUSAN / BIDANG URUSAN / PROGRAM / KEGIATAN / SUB KEGIATAN	INDIKATOR PROGRAM / KEGIATAN / SUB KEGIATAN	TARGET AKHIR PERIODE RENSTRA OPD	REALISASI CAPAIAN RENJA OPD TAHUN 2022	PRAKIRAAN CAPAIAN TARGET RENJA OPD TAHUN 2023	CAPAIAN KINERJA DAN KERANGKA PENDANAAN						KELOMPOK SASARAN	PRAKIRAAN MAJU RENCANA TAHUN 2025		PERANGKAT DAERAH PENANGGUNG JAWAB
							TARGET 2024	PAGU INDIKATIF (Rp)	LOKASI	SUMBER DANA	PRIORITAS			TARGET	PAGU INDIKATIF (Rp)	
											NASIONAL	DAERAH				
1	2	3	4	5	6	7	8	9	10	11	12	13	14	15	16	17
	5.02.01.2.06.0001	Penyediaan Komponen Instalasi Listrik/Penerangan Bangunan Kantor														
			Jumlah Paket Komponen Instalasi Listrik/Penerangan Bangunan Kantor yang Disediakan	33 Paket			11 Paket	114.500.000,00	- Kab. Indragiri Hilir, Semua Kecamatan, Semua Kel/Desa	DANA TRANSFER UMUM-DANA ALOKASI UMUM	Revolusi Mental dan Pembangunan Kebudayaan	Penyelenggaraan Pemerintahan Penguatan tata kelola kelembagaan dan implementasi perencanaan pembangunan daerah	BKAD KAB. INHIL	11 Paket	117.962.000,00	BADAN KEUANGAN DAN ASET DAERAH
	5.02.01.2.06.0002	Penyediaan Peralatan dan Perlengkapan Kantor														
			Jumlah Paket Peralatan dan Perlengkapan Kantor yang Disediakan	18 Paket			6 Paket	500.240.000,00	- Kab. Indragiri Hilir, Semua Kecamatan, Semua Kel/Desa	DANA TRANSFER UMUM-DANA ALOKASI UMUM	Revolusi Mental dan Pembangunan Kebudayaan	Penyelenggaraan Pemerintahan Penguatan tata kelola kelembagaan dan implementasi perencanaan pembangunan daerah	BKAD KAB. INHIL	6 Paket	393.208.000,00	BADAN KEUANGAN DAN ASET DAERAH
	5.02.01.2.06.0003	Penyediaan Peralatan Rumah Tangga														
			Jumlah Paket Peralatan Rumah Tangga yang Disediakan	15 Paket			5 Paket	104.350.000,00	- Kab. Indragiri Hilir, Semua Kecamatan, Semua Kel/Desa	DANA TRANSFER UMUM-DANA ALOKASI UMUM	Revolusi Mental dan Pembangunan Kebudayaan	Penyelenggaraan Pemerintahan Penguatan tata kelola kelembagaan dan implementasi perencanaan pembangunan daerah	BKAD KAB. INHIL	5 Paket	117.962.000,00	BADAN KEUANGAN DAN ASET DAERAH
	5.02.01.2.06.0004	Penyediaan Bahan Logistik Kantor														
			Jumlah Paket Bahan Logistik Kantor yang Disediakan	18 Paket			6 Paket	349.500.000,00	- Kab. Indragiri Hilir, Semua Kecamatan, Semua Kel/Desa	DANA TRANSFER UMUM-DANA ALOKASI UMUM	Revolusi Mental dan Pembangunan Kebudayaan	Penyelenggaraan Pemerintahan Penguatan tata kelola kelembagaan dan implementasi perencanaan pembangunan daerah	BKAD KAB. INHIL	6 Paket	275.246.000,00	BADAN KEUANGAN DAN ASET DAERAH
	5.02.01.2.06.0005	Penyediaan Barang Cetakan dan Penggandaan														

NO	KODE	URUSAN / BIDANG URUSAN / PROGRAM / KEGIATAN / SUB KEGIATAN	INDIKATOR PROGRAM / KEGIATAN / SUB KEGIATAN	TARGET AKHIR PERIODE RENSTRA OPD	REALISASI CAPAIAN RENJA OPD TAHUN 2022	PRAKIRAAN CAPAIAN TARGET RENJA OPD TAHUN 2023	CAPAIAN KINERJA DAN KERANGKA PENDANAAN						KELOMPOK SASARAN	PRAKIRAAN MAJU RENCANA TAHUN 2025		PERANGKAT DAERAH PENANGGUNG JAWAB
							TARGET 2024	PAGU INDIKATIF (Rp)	LOKASI	SUMBER DANA	PRIORITAS			TARGET	PAGU INDIKATIF (Rp)	
											NASIONAL	DAERAH				
1	2	3	4	5	6	7	8	9	10	11	12	13	14	15	16	17
			Jumlah Paket Barang Cetakan dan Penggandaan yang Disediakan	33 Paket			11 Paket	76.000.000,00	- Kab. Indragiri Hilir, Semua Kecamatan, Semua Kel/Desa	DANA TRANSFER UMUM-DANA ALOKASI UMUM	Revolusi Mental dan Pembangunan Kebudayaan	Penyelenggaraan Pemerintahan Penguatan tata kelola kelembagaan dan implementasi perencanaan pembangunan daerah	BKAD KAB. INHIL	11 Paket	78.641.000,00	BADAN KEUANGAN DAN ASET DAERAH
	5.02.01.2.06.0006	Penyediaan Bahan Bacaan dan Peraturan Perundang-undangan														
			Jumlah Dokumen Bahan Bacaan dan Peraturan Perundang-Undangan yang Disediakan	9600 Dokumen			3200 Dokumen	30.000.000,00	- Kab. Indragiri Hilir, Semua Kecamatan, Semua Kel/Desa	DANA TRANSFER UMUM-DANA ALOKASI UMUM	Revolusi Mental dan Pembangunan Kebudayaan	Penyelenggaraan Pemerintahan Penguatan tata kelola kelembagaan dan implementasi perencanaan pembangunan daerah	BKAD KAB. INHIL	3200 Dokumen	15.727.000,00	BADAN KEUANGAN DAN ASET DAERAH
	5.02.01.2.06.0009	Penyelenggaraan Rapat Koordinasi dan Konsultasi SKPD														
			Jumlah Laporan Penyelenggaraan Rapat Koordinasi dan Konsultasi SKPD	300 Laporan			1 Laporan	1.910.135.000,00	- Kab. Indragiri Hilir, Semua Kecamatan, Semua Kel/Desa	DANA TRANSFER UMUM-DANA ALOKASI UMUM	Revolusi Mental dan Pembangunan Kebudayaan	Penyelenggaraan Pemerintahan Penguatan tata kelola kelembagaan dan implementasi perencanaan pembangunan daerah	BKAD KAB. INHIL	100 Laporan	1.572.835.000,00	BADAN KEUANGAN DAN ASET DAERAH
	5.02.01.2.07	Pengadaan Barang Milik Daerah Penunjang Urusan Pemerintah Daerah	*Persentase Pemenuhan Sarana dan Prasarana Pendukung Kinerja Perangkat Daerah*	100 Persen			100 Persen	105.350.000,00			Revolusi Mental dan Pembangunan Kebudayaan	Penyelenggaraan Pemerintahan Penguatan tata kelola kelembagaan dan implementasi perencanaan pembangunan daerah	BKAD KAB. INHIL	100 Persen	117.962.000,00	BADAN KEUANGAN DAN ASET DAERAH
	5.02.01.2.07.0002	Pengadaan Kendaraan Dinas Operasional atau Lapangan														
			Jumlah Unit Kendaraan Dinas Operasional atau Lapangan yang Disediakan	6 Unit			2 Unit	105.350.000,00	- Kab. Indragiri Hilir, Semua Kecamatan, Semua Kel/Desa	DANA TRANSFER UMUM-DANA ALOKASI UMUM	Revolusi Mental dan Pembangunan Kebudayaan	Penyelenggaraan Pemerintahan Penguatan tata kelola kelembagaan dan implementasi perencanaan pembangunan daerah	BKAD KAB. INHIL	2 Unit	117.962.000,00	BADAN KEUANGAN DAN ASET DAERAH

NO	KODE	URUSAN / BIDANG URUSAN / PROGRAM / KEGIATAN / SUB KEGIATAN	INDIKATOR PROGRAM / KEGIATAN / SUB KEGIATAN	TARGET AKHIR PERIODE RENSTRA OPD	REALISASI CAPAIAN RENJA OPD TAHUN 2022	PRAKIRAAN CAPAIAN TARGET RENJA OPD TAHUN 2023	CAPAIAN KINERJA DAN KERANGKA PENDANAAN						KELOMPOK SASARAN	PRAKIRAAN MAJU RENCANA TAHUN 2025		PERANGKAT DAERAH PENANGGUNG JAWAB
							TARGET 2024	PAGU INDIKATIF (Rp)	LOKASI	SUMBER DANA	PRIORITAS			TARGET	PAGU INDIKATIF (Rp)	
											NASIONAL	DAERAH				
1	2	3	4	5	6	7	8	9	10	11	12	13	14	15	16	17
	5.02.01.2.08	Penyediaan Jasa Penunjang Urusan Pemerintahan Daerah	*Persentase ketersediaan jasa Penunjang Operasional kantor*	100 Persen			100 Persen	662.746.000,00			Revolusi Mental dan Pembangunan Kebudayaan	Penyelenggaraan Pemerintahan Penguatan tata kelola kelembagaan dan implementasi perencanaan pembangunan daerah	BKAD KAB. INHIL	100 Persen	530.829.000,00	BADAN KEUANGAN DAN ASET DAERAH
	5.02.01.2.08.0001	Penyediaan Jasa Surat Menyurat														
			Jumlah Laporan Penyediaan Jasa Surat Menyurat	300 Laporan			1 Laporan	21.950.000,00	- Kab. Indragiri Hilir, Semua Kecamatan, Semua Kel/Desa	DANA TRANSFER UMUM-DANA ALOKASI UMUM	Revolusi Mental dan Pembangunan Kebudayaan	Penyelenggaraan Pemerintahan Penguatan tata kelola kelembagaan dan implementasi perencanaan pembangunan daerah	BKAD KAB. INHIL	100 Laporan	19.659.000,00	BADAN KEUANGAN DAN ASET DAERAH
	5.02.01.2.08.0002	Penyediaan Jasa Komunikasi, Sumber Daya Air dan Listrik														
			Jumlah Laporan Penyediaan Jasa Komunikasi, Sumber Daya Air dan Listrik yang Disediakan	9 Laporan			3 Laporan	248.000.000,00	- Kab. Indragiri Hilir, Semua Kecamatan, Semua Kel/Desa	DANA TRANSFER UMUM-DANA ALOKASI UMUM	Revolusi Mental dan Pembangunan Kebudayaan	Penyelenggaraan Pemerintahan Penguatan tata kelola kelembagaan dan implementasi perencanaan pembangunan daerah	BKAD KAB. INHIL	3 Laporan	196.604.000,00	BADAN KEUANGAN DAN ASET DAERAH
	5.02.01.2.08.0004	Penyediaan Jasa Pelayanan Umum Kantor														
			Jumlah Laporan Penyediaan Jasa Pelayanan Umum Kantor yang Disediakan	12 Laporan			4 Laporan	392.796.000,00	- Kab. Indragiri Hilir, Semua Kecamatan, Semua Kel/Desa	DANA TRANSFER UMUM-DANA ALOKASI UMUM	Revolusi Mental dan Pembangunan Kebudayaan	Penyelenggaraan Pemerintahan Penguatan tata kelola kelembagaan dan implementasi perencanaan pembangunan daerah	BKAD KAB. INHIL	4 Laporan	314.566.000,00	BADAN KEUANGAN DAN ASET DAERAH
	5.02.01.2.09	Pemeliharaan Barang Milik Daerah Penunjang Urusan Pemerintahan Daerah	*Persentase Pemenuhan Sarana dan Prasarana Pendukung Kinerja Perangkat Daerah*	100 Persen			100 Persen	4.573.633.700,00			Revolusi Mental dan Pembangunan Kebudayaan	Penyelenggaraan Pemerintahan Penguatan tata kelola kelembagaan dan implementasi perencanaan pembangunan daerah	BKAD KAB. INHIL	100 Persen	2.673.817.000,00	BADAN KEUANGAN DAN ASET DAERAH

NO	KODE	URUSAN / BIDANG URUSAN / PROGRAM / KEGIATAN / SUB KEGIATAN	INDIKATOR PROGRAM / KEGIATAN / SUB KEGIATAN	TARGET AKHIR PERIODE RENSTRA OPD	REALISASI CAPAIAN RENJA OPD TAHUN 2022	PRAKIRAAN CAPAIAN TARGET RENJA OPD TAHUN 2023	CAPAIAN KINERJA DAN KERANGKA PENDANAAN						KELOMPOK SASARAN	PRAKIRAAN MAJU RENCANA TAHUN 2025		PERANGKAT DAERAH PENANGGUNG JAWAB
							TARGET 2024	PAGU INDIKATIF (Rp)	LOKASI	SUMBER DANA	PRIORITAS			TARGET	PAGU INDIKATIF (Rp)	
											NASIONAL	DAERAH				
1	2	3	4	5	6	7	8	9	10	11	12	13	14	15	16	17
	5.02.01.2.09.0002	Penyediaan Jasa Pemeliharaan, Biaya Pemeliharaan, Pajak dan Perizinan Kendaraan Dinas Operasional atau Lapangan														
			Jumlah Kendaraan Dinas Operasional atau Lapangan yang Dipelihara dan dibayarkan Pajak dan Perizinannya	300 Unit			40 Unit	1.959.150.100,00	- Kab. Indragiri Hilir, Semua Kecamatan, Semua Kel/Desa	DANA TRANSFER UMUM-DANA ALOKASI UMUM	Revolusi Mental dan Pembangunan Kebudayaan	Penyelenggaraan Pemerintahan Penguatan tata kelola kelembagaan dan implementasi perencanaan pembangunan daerah	BKAD KAB. INHIL	100 Unit	707.775.000,00	BADAN KEUANGAN DAN ASET DAERAH
	5.02.01.2.09.0007	Pemeliharaan Aset Tetap Lainnya														
			Jumlah Aset Tetap Lainnya yang Dipelihara	100 Unit			4 Unit	2.031.294.600,00	- Kab. Indragiri Hilir, Semua Kecamatan, Semua Kel/Desa	DANA TRANSFER UMUM-DANA ALOKASI UMUM	Revolusi Mental dan Pembangunan Kebudayaan	Penyelenggaraan Pemerintahan Penguatan tata kelola kelembagaan dan implementasi perencanaan pembangunan daerah	BKAD KAB. INHIL	100 Unit	786.417.000,00	BADAN KEUANGAN DAN ASET DAERAH
	5.02.01.2.09.0009	Pemeliharaan/Rehabilitasi Gedung Kantor dan Bangunan Lainnya														
			Jumlah Gedung Kantor dan Bangunan Lainnya yang Dipelihara/Direhabilitasi	300 Unit			1 Unit	206.189.000,00	- Kab. Indragiri Hilir, Semua Kecamatan, Semua Kel/Desa	DANA TRANSFER UMUM-DANA ALOKASI UMUM	Revolusi Mental dan Pembangunan Kebudayaan	Penyelenggaraan Pemerintahan Penguatan tata kelola kelembagaan dan implementasi perencanaan pembangunan daerah	BKAD KAB. INHIL	100 Unit	786.417.000,00	BADAN KEUANGAN DAN ASET DAERAH
	5.02.01.2.09.0011	Pemeliharaan/Rehabilitasi Sarana dan Prasarana Pendukung Gedung Kantor atau Bangunan Lainnya														
			Jumlah Sarana dan Prasarana Pendukung Gedung Kantor atau Bangunan Lainnya yang Dipelihara/Direhabilitasi	300 Unit			158 Unit	377.000.000,00	- Kab. Indragiri Hilir, Semua Kecamatan, Semua Kel/Desa	DANA TRANSFER UMUM-DANA ALOKASI UMUM	Revolusi Mental dan Pembangunan Kebudayaan	Penyelenggaraan Pemerintahan Penguatan tata kelola kelembagaan dan implementasi perencanaan pembangunan daerah	BKAD KAB. INHIL	100 Unit	393.208.000,00	BADAN KEUANGAN DAN ASET DAERAH
2.	**5.02.02**	**PROGRAM PENGELOLAAN KEUANGAN DAERAH**	***Persentase Penetapan APBD Tepat Waktu***	**100 %**			**100 %**	**358.371.103.682,00**						**100 %**	**329.609.365.000,00**	

NO	KODE	URUSAN / BIDANG URUSAN / PROGRAM / KEGIATAN / SUB KEGIATAN	INDIKATOR PROGRAM / KEGIATAN / SUB KEGIATAN	TARGET AKHIR PERIODE RENSTRA OPD	REALISASI CAPAIAN RENJA OPD TAHUN 2022	PRAKIRAAN CAPAIAN TARGET RENJA OPD TAHUN 2023	CAPAIAN KINERJA DAN KERANGKA PENDANAAN						KELOMPOK SASARAN	PRAKIRAAN MAJU RENCANA TAHUN 2025		PERANGKAT DAERAH PENANGGUNG JAWAB
							TARGET 2024	PAGU INDIKATIF (Rp)	LOKASI	SUMBER DANA	PRIORITAS			TARGET	PAGU INDIKATIF (Rp)	
											NASIONAL	DAERAH				
1	2	3	4	5	6	7	8	9	10	11	12	13	14	15	16	17
	5.02.02.2.01	Koordinasi dan Penyusunan Rencana Anggaran Daerah	*Koordinasi dan Penyusunan Rencana Anggaran Daerah*	100 Persen			100 Persen	2.362.404.950,00			Revolusi Mental dan Pembangunan Kebudayaan	Penyelenggaraan Pemerintahan Penguatan tata kelola kelembagaan dan implementasi perencanaan pembangunan daerah	BKAD KAB. INHIL	100 Persen	1.494.190.000,00	BADAN KEUANGAN DAN ASET DAERAH
	5.02.02.2.01.0001	Koordinasi dan Penyusunan KUA dan PPAS														
			Jumlah Dokumen KUA dan PPAS yang Disusun	6 Dokumen			2 Dokumen	158.852.000,00	- Kab. Indragiri Hilir, Semua Kecamatan, Semua Kel/Desa	DANA TRANSFER UMUM-DANA ALOKASI UMUM	Revolusi Mental dan Pembangunan Kebudayaan	Penyelenggaraan Pemerintahan Penguatan tata kelola kelembagaan dan implementasi perencanaan pembangunan daerah	BKAD KAB. INHIL	2 Dokumen	78.641.000,00	BADAN KEUANGAN DAN ASET DAERAH
	5.02.02.2.01.0002	Koordinasi dan Penyusunan Perubahan KUA dan Perubahan PPAS														
			Jumlah Dokumen Perubahan KUA dan Perubahan PPAS yang Disusun	6 Dokumen			2 Dokumen	157.023.000,00	- Kab. Indragiri Hilir, Semua Kecamatan, Semua Kel/Desa	DANA TRANSFER UMUM-DANA ALOKASI UMUM	Revolusi Mental dan Pembangunan Kebudayaan	Penyelenggaraan Pemerintahan Penguatan tata kelola kelembagaan dan implementasi perencanaan pembangunan daerah	BKAD KAB. INHIL	2 Dokumen	78.641.000,00	BADAN KEUANGAN DAN ASET DAERAH
	5.02.02.2.01.0007	Koordinasi dan Penyusunan Peraturan Daerah tentang APBD dan Peraturan Kepala Daerah tentang Penjabaran APBD														
			Jumlah Peraturan Daerah tentang APBD dan Peraturan Kepala Daerah tentang Penjabaran APBD	24 Dokumen			8 Dokumen	1.125.170.650,00	- Kab. Indragiri Hilir, Semua Kecamatan, Semua Kel/Desa	DANA TRANSFER UMUM-DANA ALOKASI UMUM	Revolusi Mental dan Pembangunan Kebudayaan	Penyelenggaraan Pemerintahan Penguatan tata kelola kelembagaan dan implementasi perencanaan pembangunan daerah	BKAD KAB. INHIL	8 Dokumen	786.417.000,00	BADAN KEUANGAN DAN ASET DAERAH
	5.02.02.2.01.0008	Koordinasi dan Penyusunan Peraturan Daerah tentang Perubahan APBD dan Peraturan Kepala Daerah tentang Penjabaran Perubahan APBD														

NO	KODE	URUSAN / BIDANG URUSAN / PROGRAM / KEGIATAN / SUB KEGIATAN	INDIKATOR PROGRAM / KEGIATAN / SUB KEGIATAN	TARGET AKHIR PERIODE RENSTRA OPD	REALISASI CAPAIAN RENJA OPD TAHUN 2022	PRAKIRAAN CAPAIAN TARGET RENJA OPD TAHUN 2023	CAPAIAN KINERJA DAN KERANGKA PENDANAAN						KELOMPOK SASARAN	PRAKIRAAN MAJU RENCANA TAHUN 2025		PERANGKAT DAERAH PENANGGUNG JAWAB
							TARGET 2024	PAGU INDIKATIF (Rp)	LOKASI	SUMBER DANA	PRIORITAS			TARGET	PAGU INDIKATIF (Rp)	
											NASIONAL	DAERAH				
1	2	3	4	5	6	7	8	9	10	11	12	13	14	15	16	17
			Jumlah Peraturan Daerah tentang Perubahan APBD dan Peraturan Kepala Daerah tentang Penjabaran Perubahan APBD	6 Dokumen			2 Dokumen	556.674.300,00	- Kab. Indragiri Hilir, Semua Kecamatan, Semua Kel/Desa	DANA TRANSFER UMUM-DANA ALOKASI UMUM	Revolusi Mental dan Pembangunan Kebudayaan	Penyelenggaraan Pemerintahan Penguatan tata kelola kelembagaan dan implementasi perencanaan pembangunan daerah	BKAD KAB. INHIL	2 Dokumen	393.208.000,00	BADAN KEUANGAN DAN ASET DAERAH
	5.02.02.2.01.0009	Koordinasi dan Penyusunan Regulasi serta Kebijakan Bidang Anggaran														
			Jumlah Dokumen Regulasi serta Kebijakan Bidang Anggaran	15 Dokumen			5 Dokumen	364.685.000,00	- Kab. Indragiri Hilir, Semua Kecamatan, Semua Kel/Desa	DANA TRANSFER UMUM-DANA ALOKASI UMUM	Revolusi Mental dan Pembangunan Kebudayaan	Penyelenggaraan Pemerintahan Penguatan tata kelola kelembagaan dan implementasi perencanaan pembangunan daerah	BKAD KAB. INHIL	5 Dokumen	157.283.000,00	BADAN KEUANGAN DAN ASET DAERAH
	5.02.02.2.02	Koordinasi dan Pengelolaan Perbendaharaan Daerah	*Persentase Pengeluaran Kas Daerah Terhadap Belanja dan Pembiayaan Daerah di Dalam APBD*	100 Persen			100 Persen	2.466.992.482,00			Revolusi Mental dan Pembangunan Kebudayaan	Penyelenggaraan Pemerintahan Penguatan tata kelola kelembagaan dan implementasi perencanaan pembangunan daerah	BKAD KAB. INHIL	100 Persen	2.044.683.000,00	BADAN KEUANGAN DAN ASET DAERAH
	5.02.02.2.02.0005	Koordinasi, Fasilitasi, Asistensi, Sinkronisasi, Supervisi, Monitoring dan Evaluasi Pengelolaan Dana Perimbangan dan Dana Transfer Lainnya														
			Jumlah Dokumen Hasil Koordinasi, Fasilitasi, Asistensi, Sinkronisasi, Supervisi, Monitoring, dan Evaluasi Pengelolaan Dana Perimbangan dan Dana Transfer Lainnya				29 Dokumen	456.254.000,00	- Kab. Indragiri Hilir, Semua Kecamatan, Semua Kel/Desa	DANA TRANSFER UMUM-DANA ALOKASI UMUM	Revolusi Mental dan Pembangunan Kebudayaan	Penyelenggaraan Pemerintahan Penguatan tata kelola kelembagaan dan implementasi perencanaan pembangunan daerah	BKAD KAB. INHIL		393.208.000,00	BADAN KEUANGAN DAN ASET DAERAH
	5.02.02.2.02.0007	Koordinasi dan Penyusunan Laporan Realisasi Penerimaan dan Pengeluaran Kas Daerah, Laporan Aliran Kas, dan Pelaksanaan Pemungutan/ Pemotongan dan Penyetoran Perhitungan Fihak Ketiga (PFK)														

NO	KODE	URUSAN / BIDANG URUSAN / PROGRAM / KEGIATAN / SUB KEGIATAN	INDIKATOR PROGRAM / KEGIATAN / SUB KEGIATAN	TARGET AKHIR PERIODE RENSTRA OPD	REALISASI CAPAIAN RENJA OPD TAHUN 2022	PRAKIRAAN CAPAIAN TARGET RENJA OPD TAHUN 2023	CAPAIAN KINERJA DAN KERANGKA PENDANAAN						KELOMPOK SASARAN	PRAKIRAAN MAJU RENCANA TAHUN 2025		PERANGKAT DAERAH PENANGGUNG JAWAB
							TARGET 2024	PAGU INDIKATIF (Rp)	LOKASI	SUMBER DANA	PRIORITAS			TARGET	PAGU INDIKATIF (Rp)	
											NASIONAL	DAERAH				
1	2	3	4	5	6	7	8	9	10	11	12	13	14	15	16	17
			Jumlah Laporan Realisasi Penerimaan dan Pengeluaran Kas Daerah, Laporan Aliran Kas, dan Pelaksanaan Pemungutan/Pemotongan dan Penyetoran Perhitungan Fihak Ketiga (PFK) dan Laporan Hasil Koordinasi dalam rangka Penyusunan Laporan Realisasi Penerimaan dan Pengeluaran Kas Daerah, Laporan Aliran Kas, dan Pelaksanaan Pemungutan/Pemotongan dan Penyetoran Perhitungan Fihak Ketiga (PFK)	72 Laporan			24 Laporan	665.259.982,00	- Kab. Indragiri Hilir, Semua Kecamatan, Semua Kel/Desa	DANA TRANSFER UMUM-DANA ALOKASI UMUM	Revolusi Mental dan Pembangunan Kebudayaan	Penyelenggaraan Pemerintahan Penguatan tata kelola kelembagaan dan implementasi perencanaan pembangunan daerah	BKAD KAB. INHIL	24 Laporan	550.492.000,00	BADAN KEUANGAN DAN ASET DAERAH
	5.02.02.2.02.0009	Rekonsiliasi Data Penerimaan dan Pengeluaran Kas serta Pemungutan dan Pemotongan atas SP2D dengan Instansi Terkait														
			Jumlah Dokumen Hasil Rekonsiliasi Data Penerimaan dan Pengeluaran Kas serta Pemungutan dan Pemotongan atas SP2D dengan Instansi Terkait	6 Dokumen			2 Dokumen	576.173.000,00	- Kab. Indragiri Hilir, Semua Kecamatan, Semua Kel/Desa	DANA TRANSFER UMUM-DANA ALOKASI UMUM	Revolusi Mental dan Pembangunan Kebudayaan	Penyelenggaraan Pemerintahan Penguatan tata kelola kelembagaan dan implementasi perencanaan pembangunan daerah	BKAD KAB. INHIL	2 Dokumen	471.850.000,00	BADAN KEUANGAN DAN ASET DAERAH
	5.02.02.2.02.0010	Penyusunan Petunjuk Teknis Administrasi Keuangan yang Berkaitan dengan Penerimaan dan Pengeluaran Kas serta Penatausahaan dan Pertanggungjawaban Sub Kegiatan														
			Jumlah Petunjuk Teknis Administrasi Keuangan yang Berkaitan dengan Penerimaan dan Pengeluaran Kas serta Penatausahaan dan Pertanggungjawaban Sub Kegiatan	3 Dokumen			1 Dokumen	769.305.500,00	- Kab. Indragiri Hilir, Semua Kecamatan, Semua Kel/Desa	DANA TRANSFER UMUM-DANA ALOKASI UMUM	Revolusi Mental dan Pembangunan Kebudayaan	Penyelenggaraan Pemerintahan Penguatan tata kelola kelembagaan dan implementasi perencanaan pembangunan daerah	BKAD KAB. INHIL	1 Dokumen	629.133.000,00	BADAN KEUANGAN DAN ASET DAERAH
	5.02.02.2.03	Koordinasi dan Pelaksanaan Akuntansi dan Pelaporan Keuangan Daerah	*Koordinasi dan Pelaksanaan Akuntansi dan Pelaporan Keuangan Daerah*	100 Persen			100 Persen	2.701.383.350,00			Revolusi Mental dan Pembangunan Kebudayaan	Penyelenggaraan Pemerintahan Penguatan tata kelola kelembagaan dan implementasi perencanaan pembangunan daerah	BKAD KAB. INHIL	100 Persen	1.494.191.000,00	BADAN KEUANGAN DAN ASET DAERAH
	5.02.02.2.03.0003	Koordinasi Penyusunan Laporan Pertanggungjawaban Pelaksanaan APBD Bulanan, Triwulanan dan Semesteran														

NO	KODE	URUSAN / BIDANG URUSAN / PROGRAM / KEGIATAN / SUB KEGIATAN	INDIKATOR PROGRAM / KEGIATAN / SUB KEGIATAN	TARGET AKHIR PERIODE RENSTRA OPD	REALISASI CAPAIAN RENJA OPD TAHUN 2022	PRAKIRAAN CAPAIAN TARGET RENJA OPD TAHUN 2023	CAPAIAN KINERJA DAN KERANGKA PENDANAAN						KELOMPOK SASARAN	PRAKIRAAN MAJU RENCANA TAHUN 2025		PERANGKAT DAERAH PENANGGUNG JAWAB
							TARGET 2024	PAGU INDIKATIF (Rp)	LOKASI	SUMBER DANA	PRIORITAS			TARGET	PAGU INDIKATIF (Rp)	
											NASIONAL	DAERAH				
1	2	3	4	5	6	7	8	9	10	11	12	13	14	15	16	17
			Jumlah Laporan Pertanggungjawaban Pelaksanaan APBD Bulanan, Triwulanan dan Semesteran	12 Laporan			4 Laporan	307.339.500,00	- Kab. Indragiri Hilir, Semua Kecamatan, Semua Kel/Desa	DANA TRANSFER UMUM-DANA ALOKASI UMUM	Revolusi Mental dan Pembangunan Kebudayaan	Penyelenggaraan Pemerintahan Penguatan tata kelola kelembagaan dan implementasi perencanaan pembangunan daerah	BKAD KAB. INHIL	4 Laporan	157.283.000,00	BADAN KEUANGAN DAN ASET DAERAH
	5.02.02.2.03.0004	Konsolidasi Laporan Keuangan SKPD, BLUD dan Laporan Keuangan Pemerintah Daerah														
			Jumlah Laporan Keuangan SKPD, BLUD dan Laporan Keuangan Pemerintah Daerah yang Terkonsolidasi	6 Laporan			2 Laporan	1.416.009.450,00	- Kab. Indragiri Hilir, Semua Kecamatan, Semua Kel/Desa	DANA TRANSFER UMUM-DANA ALOKASI UMUM	Revolusi Mental dan Pembangunan Kebudayaan	Penyelenggaraan Pemerintahan Penguatan tata kelola kelembagaan dan implementasi perencanaan pembangunan daerah	BKAD KAB. INHIL	2 Laporan	786.417.000,00	BADAN KEUANGAN DAN ASET DAERAH
	5.02.02.2.03.0005	Koordinasi dan Penyusunan Rancangan Peraturan Daerah tentang Pertanggungjawaban Pelaksanaan APBD Kabupaten/Kota dan Rancangan Peraturan Kepala Daerah tentang Penjabaran Pertanggungjawaban Pelaksanaan APBD Kabupaten/Kota														
			Jumlah Rancangan Peraturan Daerah tentang Pertanggungjawaban Pelaksanaan APBD Kabupaten/Kota dan Rancangan Peraturan Kepala Daerah tentang Penjabaran Pertanggungjawaban Pelaksanaan APBD Kabupaten/Kota	12 Dokumen			4 Dokumen	699.593.000,00	- Kab. Indragiri Hilir, Semua Kecamatan, Semua Kel/Desa	DANA TRANSFER UMUM-DANA ALOKASI UMUM	Revolusi Mental dan Pembangunan Kebudayaan	Penyelenggaraan Pemerintahan Penguatan tata kelola kelembagaan dan implementasi perencanaan pembangunan daerah	BKAD KAB. INHIL	4 Dokumen	393.208.000,00	BADAN KEUANGAN DAN ASET DAERAH
	5.02.02.2.03.0009	Penyusunan Kebijakan dan Panduan Teknis Operasional Penyelenggaraan Akuntansi Pemerintah Daerah														
			Jumlah Kebijakan dan Panduan Teknis Operasional Penyelenggaraan Akuntansi Pemerintah Daerah	3 Dokumen			1 Dokumen	278.441.400,00	- Kab. Indragiri Hilir, Semua Kecamatan, Semua Kel/Desa	DANA TRANSFER UMUM-DANA ALOKASI UMUM	Revolusi Mental dan Pembangunan Kebudayaan	Penyelenggaraan Pemerintahan Penguatan tata kelola kelembagaan dan implementasi perencanaan pembangunan daerah	BKAD KAB. INHIL	1 Dokumen	157.283.000,00	BADAN KEUANGAN DAN ASET DAERAH
	5.02.02.2.04	Penunjang Urusan Kewenangan Pengelolaan Keuangan Daerah	*Bagi hasil kabupaten/kota dan desa*	100 Persen			100 Persen	350.194.000.000,00			Revolusi Mental dan Pembangunan Kebudayaan	Penyelenggaraan Pemerintahan Penguatan tata kelola kelembagaan dan implementasi perencanaan pembangunan daerah	BKAD KAB. INHIL	100 Persen	324.065.130.000,00	BADAN KEUANGAN DAN ASET DAERAH

NO	KODE	URUSAN / BIDANG URUSAN / PROGRAM / KEGIATAN / SUB KEGIATAN	INDIKATOR PROGRAM / KEGIATAN / SUB KEGIATAN	TARGET AKHIR PERIODE RENSTRA OPD	REALISASI CAPAIAN RENJA OPD TAHUN 2022	PRAKIRAAN CAPAIAN TARGET RENJA OPD TAHUN 2023	CAPAIAN KINERJA DAN KERANGKA PENDANAAN						KELOMPOK SASARAN	PRAKIRAAN MAJU RENCANA TAHUN 2025		PERANGKAT DAERAH PENANGGUNG JAWAB
							TARGET 2024	PAGU INDIKATIF (Rp)	LOKASI	SUMBER DANA	PRIORITAS			TARGET	PAGU INDIKATIF (Rp)	
											NASIONAL	DAERAH				
1	2	3	4	5	6	7	8	9	10	11	12	13	14	15	16	17
	5.02.02.2.04.0008	Analisis Perencanaan dan Penyaluran Bantuan Keuangan														
			Jumlah Laporan Hasil Analisis Perencanaan dan Penyaluran Bantuan Keuangan	3 Laporan			1 Laporan	294.843.000.000,00	- Kab. Indragiri Hilir, Semua Kecamatan, Semua Kel/Desa	DANA TRANSFER UMUM-DANA BAGI HASIL	Revolusi Mental dan Pembangunan Kebudayaan	Penyelenggaraan Pemerintahan Penguatan tata kelola kelembagaan dan implementasi perencanaan pembangunan daerah	BKAD KAB. INHIL	1 Laporan	285.218.000.000,00	BADAN KEUANGAN DAN ASET DAERAH
	5.02.02.2.04.0009	Pengelolaan Dana Darurat dan Mendesak														
			Jumlah Laporan Hasil Pengelolaan Dana Darurat dan Mendesak	3 Laporan			1 Laporan	50.000.000.000,00	- Kab. Indragiri Hilir, Semua Kecamatan, Semua Kel/Desa	PENDAPATAN ASLI DAERAH (PAD), DANA TRANSFER UMUM-DANA ALOKASI UMUM	Revolusi Mental dan Pembangunan Kebudayaan	Penyelenggaraan Pemerintahan Penguatan tata kelola kelembagaan dan implementasi perencanaan pembangunan daerah	BKAD KAB. INHIL	1 Laporan	30.000.000.000,00	BADAN KEUANGAN DAN ASET DAERAH
	5.02.02.2.04.0010	Pengelolaan Dana bagi Hasil Kabupaten/Kota														
			Jumlah Laporan Hasil Pengelolaan Dana bagi Hasil Kabupaten/Kota	3 Laporan			1 Laporan	5.351.000.000,00	- Kab. Indragiri Hilir, Semua Kecamatan, Semua Kel/Desa	DANA TRANSFER UMUM-DANA ALOKASI UMUM	Revolusi Mental dan Pembangunan Kebudayaan	Penyelenggaraan Pemerintahan Penguatan tata kelola kelembagaan dan implementasi perencanaan pembangunan daerah	BKAD KAB. INHIL	1 Laporan	8.847.130.000,00	BADAN KEUANGAN DAN ASET DAERAH
	5.02.02.2.05	Pengelolaan Data dan Implementasi Sistem Informasi Pemerintah Daerah Lingkup Keuangan Daerah	*Persentase Data dan Implementasi Sistem Informasi Pemerintah Daerah yang dikelola*	100 Persen			100 Persen	646.322.900,00			Revolusi Mental dan Pembangunan Kebudayaan	Penyelenggaraan Pemerintahan Penguatan tata kelola kelembagaan dan implementasi perencanaan pembangunan daerah	BKAD KAB. INHIL	100 Persen	511.171.000,00	BADAN KEUANGAN DAN ASET DAERAH
	5.02.02.2.05.0002	Implementasi dan Pemeliharaan Sistem Informasi Pemerintah Daerah Bidang Keuangan Daerah														

NO	KODE	URUSAN / BIDANG URUSAN / PROGRAM / KEGIATAN / SUB KEGIATAN	INDIKATOR PROGRAM / KEGIATAN / SUB KEGIATAN	TARGET AKHIR PERIODE RENSTRA OPD	REALISASI CAPAIAN RENJA OPD TAHUN 2022	PRAKIRAAN CAPAIAN TARGET RENJA OPD TAHUN 2023	CAPAIAN KINERJA DAN KERANGKA PENDANAAN						KELOMPOK SASARAN	PRAKIRAAN MAJU RENCANA TAHUN 2025		PERANGKAT DAERAH PENANGGUNG JAWAB
							TARGET 2024	PAGU INDIKATIF (Rp)	LOKASI	SUMBER DANA	PRIORITAS			TARGET	PAGU INDIKATIF (Rp)	
											NASIONAL	DAERAH				
1	2	3	4	5	6	7	8	9	10	11	12	13	14	15	16	17
			Jumlah Dokumen Hasil Implementasi dan Pemeliharaan Sistem Informasi Pemerintah Daerah Bidang Keuangan Daerah	6 Dokumen			2 Dokumen	646.322.900,00	- Kab. Indragiri Hilir, Semua Kecamatan, Semua Kel/Desa	DANA TRANSFER UMUM-DANA ALOKASI UMUM	Revolusi Mental dan Pembangunan Kebudayaan	Penyelenggaraan Pemerintahan Penguatan tata kelola kelembagaan dan implementasi perencanaan pembangunan daerah	BKAD KAB. INHIL	2 Dokumen	511.171.000,00	BADAN KEUANGAN DAN ASET DAERAH
3.	**5.02.03**	**PROGRAM PENGELOLAAN BARANG MILIK DAERAH**	***[deleted] Persentase OPD yang menyampaikan Laporan Aset Tepat Waktu***	**100 %**			**100 %**	**4.297.107.318,00**						**100 %**	**2.870.421.000,00**	
	5.02.03.2.01	Pengelolaan Barang Milik Daerah	*Persentase Rekonsiliasi Pemutakhiran Pencatatan dan Pelaporan BMD*	100 Persen			100 Persen	4.297.107.318,00			Revolusi Mental dan Pembangunan Kebudayaan	Penyelenggaraan Pemerintahan Penguatan tata kelola kelembagaan dan implementasi perencanaan pembangunan daerah	BKAD KAB. INHIL	100 Persen	2.870.421.000,00	BADAN KEUANGAN DAN ASET DAERAH
	5.02.03.2.01.0002	Penyusunan Standar Barang Milik Daerah dan Standar Kebutuhan Barang Milik Daerah														
			Jumlah Standar Barang Milik Daerah dan Standar Kebutuhan Barang Milik Daerah	6 Dokumen			2 Dokumen	554.482.400,00	- Kab. Indragiri Hilir, Semua Kecamatan, Semua Kel/Desa	DANA TRANSFER UMUM-DANA ALOKASI UMUM	Revolusi Mental dan Pembangunan Kebudayaan	Penyelenggaraan Pemerintahan Penguatan tata kelola kelembagaan dan implementasi perencanaan pembangunan daerah	BKAD KAB. INHIL	2 Dokumen	747.096.000,00	BADAN KEUANGAN DAN ASET DAERAH
	5.02.03.2.01.0006	Inventarisasi Barang Milik Daerah														
			Jumlah Laporan Hasil Inventarisasi (LHI) Barang Milik Daerah	30 Laporan			10 Laporan	422.729.200,00	- Kab. Indragiri Hilir, Semua Kecamatan, Semua Kel/Desa	DANA TRANSFER UMUM-DANA ALOKASI UMUM	Revolusi Mental dan Pembangunan Kebudayaan	Penyelenggaraan Pemerintahan Penguatan tata kelola kelembagaan dan implementasi perencanaan pembangunan daerah	BKAD KAB. INHIL	10 Laporan	157.283.000,00	BADAN KEUANGAN DAN ASET DAERAH
	5.02.03.2.01.0007	Pengamanan Barang Milik Daerah														

NO	KODE	URUSAN / BIDANG URUSAN / PROGRAM / KEGIATAN / SUB KEGIATAN	INDIKATOR PROGRAM / KEGIATAN / SUB KEGIATAN	TARGET AKHIR PERIODE RENSTRA OPD	REALISASI CAPAIAN RENJA OPD TAHUN 2022	PRAKIRAAN CAPAIAN TARGET RENJA OPD TAHUN 2023	CAPAIAN KINERJA DAN KERANGKA PENDANAAN						KELOMPOK SASARAN	PRAKIRAAN MAJU RENCANA TAHUN 2025		PERANGKAT DAERAH PENANGGUNG JAWAB
							TARGET 2024	PAGU INDIKATIF (Rp)	LOKASI	SUMBER DANA	PRIORITAS			TARGET	PAGU INDIKATIF (Rp)	
											NASIONAL	DAERAH				
1	2	3	4	5	6	7	8	9	10	11	12	13	14	15	16	17
			Jumlah Laporan Hasil Pengamanan Barang Milik Daerah	12 Laporan			4 Laporan	1.454.697.648,00	- Kab. Indragiri Hilir, Semua Kecamatan, Semua Kel/Desa	DANA TRANSFER UMUM-DANA ALOKASI UMUM	Revolusi Mental dan Pembangunan Kebudayaan	Penyelenggaraan Pemerintahan Penguatan tata kelola kelembagaan dan implementasi perencanaan pembangunan daerah	BKAD KAB. INHIL	4 Laporan	1.061.663.000,00	BADAN KEUANGAN DAN ASET DAERAH
	5.02.03.2.01.0010	Optimalisasi Penggunaan, Pemanfaatan, Pemindahtanganan, Pemusnahan, dan Penghapusan Barang Milik Daerah														
			Jumlah Dokumen Hasil Optimalisasi Penggunaan, Pemanfaatan, Pemindahtanganan, Pemusnahan, dan Penghapusan Barang Milik Daerah	6 Dokumen			2 Dokumen	594.287.500,00	- Kab. Indragiri Hilir, Semua Kecamatan, Semua Kel/Desa	DANA TRANSFER UMUM-DANA ALOKASI UMUM	Revolusi Mental dan Pembangunan Kebudayaan	Penyelenggaraan Pemerintahan Penguatan tata kelola kelembagaan dan implementasi perencanaan pembangunan daerah	BKAD KAB. INHIL	2 Dokumen	235.925.000,00	BADAN KEUANGAN DAN ASET DAERAH
	5.02.03.2.01.0011	Rekonsiliasi dalam rangka Penyusunan Laporan Barang Milik Daerah														
			Jumlah Laporan Hasil Rekonsiliasi dalam rangka Penyusunan Laporan Barang Milik Daerah	30 Laporan			10 Laporan	993.847.300,00	- Kab. Indragiri Hilir, Semua Kecamatan, Semua Kel/Desa	DANA TRANSFER UMUM-DANA ALOKASI UMUM	Revolusi Mental dan Pembangunan Kebudayaan	Penyelenggaraan Pemerintahan Penguatan tata kelola kelembagaan dan implementasi perencanaan pembangunan daerah	BKAD KAB. INHIL	10 Laporan	471.850.000,00	BADAN KEUANGAN DAN ASET DAERAH
	5.02.03.2.01.0013	Pembinaan Pengelolaan Barang Milik Daerah Pemerintah Kabupaten/Kota														
			Jumlah Orang yang Mengikuti Pembinaan Pengelolaan Barang Milik Daerah Pemerintah Kabupaten/Kota	9 Orang			3 Orang	277.063.270,00	- Kab. Indragiri Hilir, Semua Kecamatan, Semua Kel/Desa	DANA TRANSFER UMUM-DANA ALOKASI UMUM	Revolusi Mental dan Pembangunan Kebudayaan	Penyelenggaraan Pemerintahan Penguatan tata kelola kelembagaan dan implementasi perencanaan pembangunan daerah	BKAD KAB. INHIL	3 Orang	196.604.000,00	BADAN KEUANGAN DAN ASET DAERAH
		BADAN KEPEGAWAIAN DAN PENGEMBANGAN SUMBERDAYA MANUSIA						**14.133.885.000,00**							**11.784.284.000,00**	
	5	**UNSUR PENUNJANG URUSAN PEMERINTAHAN**						**14.133.885.000,00**							**11.784.284.000,00**	
	5.03	**KEPEGAWAIAN**						**12.168.143.250,00**							**10.641.856.000,00**	
1.	**5.03.01**	**PROGRAM PENUNJANG URUSAN PEMERINTAHAN DAERAH KABUPATEN/KOTA**	***Cakupan Penunjang Urusan Pemerintah Daerah yang terpenuhi***	**100 %**			**100 %**	**7.036.338.255,00**						**100 %**	**6.369.332.000,00**	

NO	KODE	URUSAN / BIDANG URUSAN / PROGRAM / KEGIATAN / SUB KEGIATAN	INDIKATOR PROGRAM / KEGIATAN / SUB KEGIATAN	TARGET AKHIR PERIODE RENSTRA OPD	REALISASI CAPAIAN RENJA OPD TAHUN 2022	PRAKIRAAN CAPAIAN TARGET RENJA OPD TAHUN 2023	CAPAIAN KINERJA DAN KERANGKA PENDANAAN						KELOMPOK SASARAN	PRAKIRAAN MAJU RENCANA TAHUN 2025		PERANGKAT DAERAH PENANGGUNG JAWAB
							TARGET 2024	PAGU INDIKATIF (Rp)	LOKASI	SUMBER DANA	PRIORITAS			TARGET	PAGU INDIKATIF (Rp)	
											NASIONAL	DAERAH				
1	2	3	4	5	6	7	8	9	10	11	12	13	14	15	16	17
	5.03.01.2.01	Perencanaan, Penganggaran, dan Evaluasi Kinerja Perangkat Daerah	*Persentase Perencanaan Kinerja dan pelaporan kinerja yang disusun Sesuai standar*	100 persen			100 persen	47.215.500,00			Revolusi Mental dan Pembangunan Kebudayaan	Penyelenggaraan Pemerintahan Penguatan tata kelola kelembagaan dan implementasi perencanaan pembangunan daerah	BKPSDM Kab. Inhil	100 persen	41.076.000,00	BADAN KEPEGAWAIAN DAN PENGEMBANGAN SUMBERDAYA MANUSIA
	5.03.01.2.01.0001	Penyusunan Dokumen Perencanaan Perangkat Daerah														
			Jumlah Dokumen Perencanaan Perangkat Daerah	15 Dokumen			5 Dokumen	11.471.000,00	- Kab. Indragiri Hilir, Semua Kecamatan, Semua Kel/Desa	DANA TRANSFER UMUM-DANA ALOKASI UMUM	Revolusi Mental dan Pembangunan Kebudayaan	Penyelenggaraan Pemerintahan Penguatan tata kelola kelembagaan dan implementasi perencanaan pembangunan daerah	BKPSDM Kab. Inhil	5 Dokumen	10.018.000,00	BADAN KEPEGAWAIAN DAN PENGEMBANGAN SUMBERDAYA MANUSIA
	5.03.01.2.01.0007	Evaluasi Kinerja Perangkat Daerah														
			Jumlah Laporan Evaluasi Kinerja Perangkat Daerah	18 Laporan			5 Laporan	35.744.500,00	- Kab. Indragiri Hilir, Semua Kecamatan, Semua Kel/Desa	DANA TRANSFER UMUM-DANA ALOKASI UMUM	Revolusi Mental dan Pembangunan Kebudayaan	Penyelenggaraan Pemerintahan Penguatan tata kelola kelembagaan dan implementasi perencanaan pembangunan daerah	BKPSDM Kab. Inhil	6 Laporan	31.058.000,00	BADAN KEPEGAWAIAN DAN PENGEMBANGAN SUMBERDAYA MANUSIA
	5.03.01.2.02	Administrasi Keuangan Perangkat Daerah	*Perangkat Daerah Persentase Pelaporan Keuangan yang disusun sesuai standar (Dengan Satuan:Persen)*	100 persen			100 persen	4.133.263.552,00			Revolusi Mental dan Pembangunan Kebudayaan	Penyelenggaraan Pemerintahan Penguatan tata kelola kelembagaan dan implementasi perencanaan pembangunan daerah	BKPSDM Kab. Inhil	100 persen	4.733.568.000,00	BADAN KEPEGAWAIAN DAN PENGEMBANGAN SUMBERDAYA MANUSIA
	5.03.01.2.02.0001	Penyediaan Gaji dan Tunjangan ASN														
			Jumlah Orang yang Menerima Gaji dan Tunjangan ASN	123 Orang/bulan			40 Orang/bulan	4.133.263.552,00	- Kab. Indragiri Hilir, Semua Kecamatan, Semua Kel/Desa	DANA TRANSFER UMUM-DANA ALOKASI UMUM	Revolusi Mental dan Pembangunan Kebudayaan	Penyelenggaraan Pemerintahan Penguatan tata kelola kelembagaan dan implementasi perencanaan pembangunan daerah	BKPSDM Kab. Inhil	41 Orang/bulan	4.733.568.000,00	BADAN KEPEGAWAIAN DAN PENGEMBANGAN SUMBERDAYA MANUSIA

NO	KODE	URUSAN / BIDANG URUSAN / PROGRAM / KEGIATAN / SUB KEGIATAN	INDIKATOR PROGRAM / KEGIATAN / SUB KEGIATAN	TARGET AKHIR PERIODE RENSTRA OPD	REALISASI CAPAIAN RENJA OPD TAHUN 2022	PRAKIRAAN CAPAIAN TARGET RENJA OPD TAHUN 2023	CAPAIAN KINERJA DAN KERANGKA PENDANAAN						KELOMPOK SASARAN	PRAKIRAAN MAJU RENCANA TAHUN 2025		PERANGKAT DAERAH PENANGGUNG JAWAB
							TARGET 2024	PAGU INDIKATIF (Rp)	LOKASI	SUMBER DANA	PRIORITAS			TARGET	PAGU INDIKATIF (Rp)	
											NASIONAL	DAERAH				
1	2	3	4	5	6	7	8	9	10	11	12	13	14	15	16	17
	5.03.01.2.05	Administrasi Kepegawaian Perangkat Daerah	*Persentase ASN yang mengikuti Sosialisasi dalam rangka Pengembangan Kompetensi (Dengan Satuan:Persen)*	100 persen			100 persen	587.641.000,00			Revolusi Mental dan Pembangunan Kebudayaan	Penyelenggaraan Pemerintahan Penguatan tata kelola kelembagaan dan implementasi perencanaan pembangunan daerah	ASN Kab. Inhil	100 persen	195.498.000,00	BADAN KEPEGAWAIAN DAN PENGEMBANGAN SUMBERDAYA MANUSIA
	5.03.01.2.05.0007	Pemulangan Pegawai yang Meninggal dalam Melaksanakan Tugas														
			Jumlah Laporan Hasil Pemulangan Pegawai yang Meninggal dalam Melaksanakan Tugas	6 Laporan			2 Laporan	146.161.000,00	- Kab. Indragiri Hilir, Semua Kecamatan, Semua Kel/Desa	DANA TRANSFER UMUM-DANA ALOKASI UMUM	Revolusi Mental dan Pembangunan Kebudayaan	Penyelenggaraan Pemerintahan Penguatan tata kelola kelembagaan dan implementasi perencanaan pembangunan daerah	ASN Kab. Inhil	2 Laporan	111.263.000,00	BADAN KEPEGAWAIAN DAN PENGEMBANGAN SUMBERDAYA MANUSIA
	5.03.01.2.05.0010	Sosialisasi Peraturan Perundang-Undangan														
			Jumlah Orang yang Mengikuti Sosialisasi Peraturan Perundang-Undangan	750 Orang			250 Orang	441.480.000,00	- Kab. Indragiri Hilir, Semua Kecamatan, Semua Kel/Desa	DANA TRANSFER UMUM-DANA ALOKASI UMUM	Revolusi Mental dan Pembangunan Kebudayaan	Penyelenggaraan Pemerintahan Penguatan tata kelola kelembagaan dan implementasi perencanaan pembangunan daerah	ASN Kab. Inhil	250 Orang	84.235.000,00	BADAN KEPEGAWAIAN DAN PENGEMBANGAN SUMBERDAYA MANUSIA
	5.03.01.2.06	Administrasi Umum Perangkat Daerah	*Persentase Sarana Prasarana administrasi perkantoran dalam kondisi baik (Dengan Satuan:Persen)*	100 persen			100 persen	1.275.785.303,00			Revolusi Mental dan Pembangunan Kebudayaan	Penyelenggaraan Pemerintahan Penguatan tata kelola kelembagaan dan implementasi perencanaan pembangunan daerah	BKPSDM Kab. Inhil	100 persen	951.455.000,00	BADAN KEPEGAWAIAN DAN PENGEMBANGAN SUMBERDAYA MANUSIA
	5.03.01.2.06.0001	Penyediaan Komponen Instalasi Listrik/Penerangan Bangunan Kantor														
			Jumlah Paket Komponen Instalasi Listrik/Penerangan Bangunan Kantor yang Disediakan	12 Paket			1 Paket	4.994.340,00	- Kab. Indragiri Hilir, Semua Kecamatan, Semua Kel/Desa	DANA TRANSFER UMUM-DANA ALOKASI UMUM	Revolusi Mental dan Pembangunan Kebudayaan	Penyelenggaraan Pemerintahan Penguatan tata kelola kelembagaan dan implementasi perencanaan pembangunan daerah	BKPSDM Kab. Inhil	4 Paket	8.348.000,00	BADAN KEPEGAWAIAN DAN PENGEMBANGAN SUMBERDAYA MANUSIA

NO	KODE	URUSAN / BIDANG URUSAN / PROGRAM / KEGIATAN / SUB KEGIATAN	INDIKATOR PROGRAM / KEGIATAN / SUB KEGIATAN	TARGET AKHIR PERIODE RENSTRA OPD	REALISASI CAPAIAN RENJA OPD TAHUN 2022	PRAKIRAAN CAPAIAN TARGET RENJA OPD TAHUN 2023	CAPAIAN KINERJA DAN KERANGKA PENDANAAN						KELOMPOK SASARAN	PRAKIRAAN MAJU RENCANA TAHUN 2025		PERANGKAT DAERAH PENANGGUNG JAWAB
							TARGET 2024	PAGU INDIKATIF (Rp)	LOKASI	SUMBER DANA	PRIORITAS			TARGET	PAGU INDIKATIF (Rp)	
											NASIONAL	DAERAH				
1	2	3	4	5	6	7	8	9	10	11	12	13	14	15	16	17
	5.03.01.2.06.0002	Penyediaan Peralatan dan Perlengkapan Kantor														
			Jumlah Paket Peralatan dan Perlengkapan Kantor yang Disediakan	30 Paket			11 Paket	274.520.000,00	- Kab. Indragiri Hilir, Semua Kecamatan, Semua Kel/Desa	DANA TRANSFER UMUM-DANA ALOKASI UMUM	Revolusi Mental dan Pembangunan Kebudayaan	Penyelenggaraan Pemerintahan Penguatan tata kelola kelembagaan dan implementasi perencanaan pembangunan daerah	BKPSDM Kab. Inhil	10 Paket	223.813.000,00	BADAN KEPEGAWAIAN DAN PENGEMBANGAN SUMBERDAYA MANUSIA
	5.03.01.2.06.0004	Penyediaan Bahan Logistik Kantor														
			Jumlah Paket Bahan Logistik Kantor yang Disediakan	48 Paket			3 Paket	110.840.000,00	- Kab. Indragiri Hilir, Semua Kecamatan, Semua Kel/Desa	DANA TRANSFER UMUM-DANA ALOKASI UMUM	Revolusi Mental dan Pembangunan Kebudayaan	Penyelenggaraan Pemerintahan Penguatan tata kelola kelembagaan dan implementasi perencanaan pembangunan daerah	BKPSDM Kab. Inhil	16 Paket	47.808.000,00	BADAN KEPEGAWAIAN DAN PENGEMBANGAN SUMBERDAYA MANUSIA
	5.03.01.2.06.0005	Penyediaan Barang Cetakan dan Penggandaan														
			Jumlah Paket Barang Cetakan dan Penggandaan yang Disediakan	18 Paket			2 Paket	30.925.963,00	- Kab. Indragiri Hilir, Semua Kecamatan, Semua Kel/Desa	DANA TRANSFER UMUM-DANA ALOKASI UMUM	Revolusi Mental dan Pembangunan Kebudayaan	Penyelenggaraan Pemerintahan Penguatan tata kelola kelembagaan dan implementasi perencanaan pembangunan daerah	BKPSDM Kab. Inhil	6 Paket	26.633.000,00	BADAN KEPEGAWAIAN DAN PENGEMBANGAN SUMBERDAYA MANUSIA
	5.03.01.2.06.0006	Penyediaan Bahan Bacaan dan Peraturan Perundang-undangan														
			Jumlah Dokumen Bahan Bacaan dan Peraturan Perundang-Undangan yang Disediakan	3 Dokumen			2 Dokumen	14.300.000,00	- Kab. Indragiri Hilir, Semua Kecamatan, Semua Kel/Desa	DANA TRANSFER UMUM-DANA ALOKASI UMUM	Revolusi Mental dan Pembangunan Kebudayaan	Penyelenggaraan Pemerintahan Penguatan tata kelola kelembagaan dan implementasi perencanaan pembangunan daerah	BKPSDM Kab. Inhil	1 Dokumen	12.523.000,00	BADAN KEPEGAWAIAN DAN PENGEMBANGAN SUMBERDAYA MANUSIA
	5.03.01.2.06.0009	Penyelenggaraan Rapat Koordinasi dan Konsultasi SKPD														

NO	KODE	URUSAN / BIDANG URUSAN / PROGRAM / KEGIATAN / SUB KEGIATAN	INDIKATOR PROGRAM / KEGIATAN / SUB KEGIATAN	TARGET AKHIR PERIODE RENSTRA OPD	REALISASI CAPAIAN RENJA OPD TAHUN 2022	PRAKIRAAN CAPAIAN TARGET RENJA OPD TAHUN 2023	CAPAIAN KINERJA DAN KERANGKA PENDANAAN						KELOMPOK SASARAN	PRAKIRAAN MAJU RENCANA TAHUN 2025		PERANGKAT DAERAH PENANGGUNG JAWAB
							TARGET 2024	PAGU INDIKATIF (Rp)	LOKASI	SUMBER DANA	PRIORITAS			TARGET	PAGU INDIKATIF (Rp)	
											NASIONAL	DAERAH				
1	2	3	4	5	6	7	8	9	10	11	12	13	14	15	16	17
			Jumlah Laporan Penyelenggaraan Rapat Koordinasi dan Konsultasi SKPD	12 Laporan			2 Laporan	840.205.000,00	- Kab. Indragiri Hilir, Semua Kecamatan, Semua Kel/Desa	DANA TRANSFER UMUM-DANA ALOKASI UMUM	Revolusi Mental dan Pembangunan Kebudayaan	Penyelenggaraan Pemerintahan Penguatan tata kelola kelembagaan dan implementasi perencanaan pembangunan daerah	BKPSDM Kab. Inhil	4 Laporan	632.330.000,00	BADAN KEPEGAWAIAN DAN PENGEMBANGAN SUMBERDAYA MANUSIA
	5.03.01.2.07	Pengadaan Barang Milik Daerah Penunjang Urusan Pemerintah Daerah	*Persentase Pemenuhan Sarana dan Prasarana Pendukung Kinerja Perangkat Daerah (Dengan Satuan:Persen)*	100 persen			100 persen	153.788.000,00			Revolusi Mental dan Pembangunan Kebudayaan	Penyelenggaraan Pemerintahan Penguatan tata kelola kelembagaan dan implementasi perencanaan pembangunan daerah	BKPSDM Kab. Inhil	100 persen	25.047.000,00	BADAN KEPEGAWAIAN DAN PENGEMBANGAN SUMBERDAYA MANUSIA
	5.03.01.2.07.0002	Pengadaan Kendaraan Dinas Operasional atau Lapangan														
			Jumlah Unit Kendaraan Dinas Operasional atau Lapangan yang Disediakan	3 Unit			0 Unit	153.788.000,00	- Kab. Indragiri Hilir, Semua Kecamatan, Semua Kel/Desa	DANA TRANSFER UMUM-DANA ALOKASI UMUM	Revolusi Mental dan Pembangunan Kebudayaan	Penyelenggaraan Pemerintahan Penguatan tata kelola kelembagaan dan implementasi perencanaan pembangunan daerah	BKPSDM Kab. Inhil	1 Unit	25.047.000,00	BADAN KEPEGAWAIAN DAN PENGEMBANGAN SUMBERDAYA MANUSIA
			Jumlah Unit Kendaraan Dinas Operasional atau Lapangan yang Disediakan	3 Unit			5 Unit	153.788.000,00	- Kab. Indragiri Hilir, Semua Kecamatan, Semua Kel/Desa	DANA TRANSFER UMUM-DANA ALOKASI UMUM	Revolusi Mental dan Pembangunan Kebudayaan	Penyelenggaraan Pemerintahan Penguatan tata kelola kelembagaan dan implementasi perencanaan pembangunan daerah	BKPSDM Kab. Inhil	1 Unit	25.047.000,00	BADAN KEPEGAWAIAN DAN PENGEMBANGAN SUMBERDAYA MANUSIA
	5.03.01.2.08	Penyediaan Jasa Penunjang Urusan Pemerintahan Daerah	*Persentase Pemenuhan Sarana dan Prasarana Pendukung Kinerja Perangkat Daerah (Dengan Satuan:Persen)*	100 persen			100 persen	162.520.100,00			Revolusi Mental dan Pembangunan Kebudayaan	Penyelenggaraan Pemerintahan Penguatan tata kelola kelembagaan dan implementasi perencanaan pembangunan daerah	BKPSDM Kab. Inhil	100 persen	123.312.000,00	BADAN KEPEGAWAIAN DAN PENGEMBANGAN SUMBERDAYA MANUSIA
	5.03.01.2.08.0001	Penyediaan Jasa Surat Menyurat														

NO	KODE	URUSAN / BIDANG URUSAN / PROGRAM / KEGIATAN / SUB KEGIATAN	INDIKATOR PROGRAM / KEGIATAN / SUB KEGIATAN	TARGET AKHIR PERIODE RENSTRA OPD	REALISASI CAPAIAN RENJA OPD TAHUN 2022	PRAKIRAAN CAPAIAN TARGET RENJA OPD TAHUN 2023	CAPAIAN KINERJA DAN KERANGKA PENDANAAN						KELOMPOK SASARAN	PRAKIRAAN MAJU RENCANA TAHUN 2025		PERANGKAT DAERAH PENANGGUNG JAWAB
							TARGET 2024	PAGU INDIKATIF (Rp)	LOKASI	SUMBER DANA	PRIORITAS			TARGET	PAGU INDIKATIF (Rp)	
											NASIONAL	DAERAH				
1	2	3	4	5	6	7	8	9	10	11	12	13	14	15	16	17
			Jumlah Laporan Penyediaan Jasa Surat Menyurat	6 Laporan			2 Laporan	4.000.000,00	- Kab. Indragiri Hilir, Semua Kecamatan, Semua Kel/Desa	DANA TRANSFER UMUM-DANA ALOKASI UMUM	Revolusi Mental dan Pembangunan Kebudayaan	Penyelenggaraan Pemerintahan Penguatan tata kelola kelembagaan dan implementasi perencanaan pembangunan daerah	BKPSDM Kab. Inhil	2 Laporan	3.648.000,00	BADAN KEPEGAWAIAN DAN PENGEMBANGAN SUMBERDAYA MANUSIA
	5.03.01.2.08.0002	Penyediaan Jasa Komunikasi, Sumber Daya Air dan Listrik														
			Jumlah Laporan Penyediaan Jasa Komunikasi, Sumber Daya Air dan Listrik yang Disediakan	6 Laporan			2 Laporan	102.600.000,00	- Kab. Indragiri Hilir, Semua Kecamatan, Semua Kel/Desa	DANA TRANSFER UMUM-DANA ALOKASI UMUM	Revolusi Mental dan Pembangunan Kebudayaan	Penyelenggaraan Pemerintahan Penguatan tata kelola kelembagaan dan implementasi perencanaan pembangunan daerah	BKPSDM Kab. Inhil	2 Laporan	86.500.000,00	BADAN KEPEGAWAIAN DAN PENGEMBANGAN SUMBERDAYA MANUSIA
	5.03.01.2.08.0004	Penyediaan Jasa Pelayanan Umum Kantor														
			Jumlah Laporan Penyediaan Jasa Pelayanan Umum Kantor yang Disediakan	6 Laporan			2 Laporan	55.920.100,00	- Kab. Indragiri Hilir, Semua Kecamatan, Semua Kel/Desa	DANA TRANSFER UMUM-DANA ALOKASI UMUM	Revolusi Mental dan Pembangunan Kebudayaan	Penyelenggaraan Pemerintahan Penguatan tata kelola kelembagaan dan implementasi perencanaan pembangunan daerah	BKPSDM Kab. Inhil	2 Laporan	33.164.000,00	BADAN KEPEGAWAIAN DAN PENGEMBANGAN SUMBERDAYA MANUSIA
	5.03.01.2.09	Pemeliharaan Barang Milik Daerah Penunjang Urusan Pemerintahan Daerah	*Persentase Sarana dan Prasarana Pendukung Kinerja Perangkat Daerah yang terpelihara dengan baik (Dengan Satuan:Persen)*	100 persen			100 persen	676.124.800,00			Revolusi Mental dan Pembangunan Kebudayaan	Penyelenggaraan Pemerintahan Penguatan tata kelola kelembagaan dan implementasi perencanaan pembangunan daerah	BKPSDM Kab. Inhil	100 persen	299.376.000,00	BADAN KEPEGAWAIAN DAN PENGEMBANGAN SUMBERDAYA MANUSIA
	5.03.01.2.09.0002	Penyediaan Jasa Pemeliharaan, Biaya Pemeliharaan, Pajak dan Perizinan Kendaraan Dinas Operasional atau Lapangan														
			Jumlah Kendaraan Dinas Operasional atau Lapangan yang Dipelihara dan dibayarkan Pajak dan Perizinannya	102 Unit			35 Unit	144.164.800,00	- Kab. Indragiri Hilir, Semua Kecamatan, Semua Kel/Desa	DANA TRANSFER UMUM-DANA ALOKASI UMUM	Revolusi Mental dan Pembangunan Kebudayaan	Penyelenggaraan Pemerintahan Penguatan tata kelola kelembagaan dan implementasi perencanaan pembangunan daerah	BKPSDM Kab. Inhil	34 Unit	111.851.000,00	BADAN KEPEGAWAIAN DAN PENGEMBANGAN SUMBERDAYA MANUSIA

NO	KODE	URUSAN / BIDANG URUSAN / PROGRAM / KEGIATAN / SUB KEGIATAN	INDIKATOR PROGRAM / KEGIATAN / SUB KEGIATAN	TARGET AKHIR PERIODE RENSTRA OPD	REALISASI CAPAIAN RENJA OPD TAHUN 2022	PRAKIRAAN CAPAIAN TARGET RENJA OPD TAHUN 2023	CAPAIAN KINERJA DAN KERANGKA PENDANAAN						KELOMPOK SASARAN	PRAKIRAAN MAJU RENCANA TAHUN 2025		PERANGKAT DAERAH PENANGGUNG JAWAB
							TARGET 2024	PAGU INDIKATIF (Rp)	LOKASI	SUMBER DANA	PRIORITAS			TARGET	PAGU INDIKATIF (Rp)	
											NASIONAL	DAERAH				
1	2	3	4	5	6	7	8	9	10	11	12	13	14	15	16	17
	5.03.01.2.09.0006	Pemeliharaan Peralatan dan Mesin Lainnya														
			Jumlah Peralatan dan Mesin Lainnya yang Dipelihara	138 Unit			48 Unit	24.380.000,00	- Kab. Indragiri Hilir, Semua Kecamatan, Semua Kel/Desa	DANA TRANSFER UMUM-DANA ALOKASI UMUM	Revolusi Mental dan Pembangunan Kebudayaan	Penyelenggaraan Pemerintahan Penguatan tata kelola kelembagaan dan implementasi perencanaan pembangunan daerah	BKPSDM Kab. Inhil	46 Unit	20.539.000,00	BADAN KEPEGAWAIAN DAN PENGEMBANGAN SUMBERDAYA MANUSIA
	5.03.01.2.09.0009	Pemeliharaan/Rehabilitasi Gedung Kantor dan Bangunan Lainnya														
			Jumlah Gedung Kantor dan Bangunan Lainnya yang Dipelihara/Direhabilitasi	3 Unit			1 Unit	507.580.000,00	- Kab. Indragiri Hilir, Semua Kecamatan, Semua Kel/Desa	DANA TRANSFER UMUM-DANA ALOKASI UMUM	Revolusi Mental dan Pembangunan Kebudayaan	Penyelenggaraan Pemerintahan Penguatan tata kelola kelembagaan dan implementasi perencanaan pembangunan daerah	BKPSDM Kab. Inhil	1 Unit	166.986.000,00	BADAN KEPEGAWAIAN DAN PENGEMBANGAN SUMBERDAYA MANUSIA
2.	**5.03.02**	**PROGRAM KEPEGAWAIAN DAERAH**	***Persentase Pelayanan ASN yang terselesaikan***	**100 %**			**100 %**	**5.131.804.995,00**						**100 %**	**4.272.524.000,00**	
	5.03.02.2.01	Pengadaan, Pemberhentian dan Informasi Kepegawaian ASN	*Persentase Pemenuhan Kebutuhan ASN yang diangkat melalui Seleksi Pengadaan ASN (Dengan Satuan:Persen)*	100 persen			100 persen	1.997.981.250,00			Revolusi Mental dan Pembangunan Kebudayaan	Penyelenggaraan Pemerintahan Penguatan tata kelola kelembagaan dan implementasi perencanaan pembangunan daerah	ASN Kab. Inhil	100 persen	1.461.983.000,00	BADAN KEPEGAWAIAN DAN PENGEMBANGAN SUMBERDAYA MANUSIA
	5.03.02.2.01.0004	Evaluasi Pengadaan ASN dan Pengadaan ASN														
			Jumlah Laporan Hasil Evaluasi Pengadaan ASN	6 Laporan			2 Laporan	1.309.023.250,00	- Kab. Indragiri Hilir, Semua Kecamatan, Semua Kel/Desa	DANA TRANSFER UMUM-DANA ALOKASI UMUM	Revolusi Mental dan Pembangunan Kebudayaan	Penyelenggaraan Pemerintahan Penguatan tata kelola kelembagaan dan implementasi perencanaan pembangunan daerah	ASN Kab. Inhil	2 Laporan	897.648.000,00	BADAN KEPEGAWAIAN DAN PENGEMBANGAN SUMBERDAYA MANUSIA
	5.03.02.2.01.0006	Koordinasi Pelaksanaan Administrasi Pemberhentian														

NO	KODE	URUSAN / BIDANG URUSAN / PROGRAM / KEGIATAN / SUB KEGIATAN	INDIKATOR PROGRAM / KEGIATAN / SUB KEGIATAN	TARGET AKHIR PERIODE RENSTRA OPD	REALISASI CAPAIAN RENJA OPD TAHUN 2022	PRAKIRAAN CAPAIAN TARGET RENJA OPD TAHUN 2023	CAPAIAN KINERJA DAN KERANGKA PENDANAAN						KELOMPOK SASARAN	PRAKIRAAN MAJU RENCANA TAHUN 2025		PERANGKAT DAERAH PENANGGUNG JAWAB
							TARGET 2024	PAGU INDIKATIF (Rp)	LOKASI	SUMBER DANA	PRIORITAS			TARGET	PAGU INDIKATIF (Rp)	
											NASIONAL	DAERAH				
1	2	3	4	5	6	7	8	9	10	11	12	13	14	15	16	17
			Jumlah Dokumen Hasil kegiatan Koordinasi Pelaksanaan Administrasi Pemberhentian	6 Dokumen			2 Dokumen	124.421.000,00	- Kab. Indragiri Hilir, Semua Kecamatan, Semua Kel/Desa	DANA TRANSFER UMUM-DANA ALOKASI UMUM	Revolusi Mental dan Pembangunan Kebudayaan	Penyelenggaraan Pemerintahan Penguatan tata kelola kelembagaan dan implementasi perencanaan pembangunan daerah	ASN Kab. Inhil	2 Dokumen	103.882.000,00	BADAN KEPEGAWAIAN DAN PENGEMBANGAN SUMBERDAYA MANUSIA
	5.03.02.2.01.0008	Fasilitasi Lembaga Profesi ASN														
			Jumlah Lembaga Profesi ASN yang Difasilitasi	3 Lembaga			1 Lembaga	230.728.000,00	- Kab. Indragiri Hilir, Semua Kecamatan, Semua Kel/Desa	DANA TRANSFER UMUM-DANA ALOKASI UMUM	Revolusi Mental dan Pembangunan Kebudayaan	Penyelenggaraan Pemerintahan Penguatan tata kelola kelembagaan dan implementasi perencanaan pembangunan daerah	ASN Kab. Inhil	1 Lembaga	154.097.000,00	BADAN KEPEGAWAIAN DAN PENGEMBANGAN SUMBERDAYA MANUSIA
	5.03.02.2.01.0011	Pengelolaan Data Kepegawaian														
			Jumlah Dokumen Hasil Pengelolaan Data Kepegawaian	6 Dokumen			2 Dokumen	96.139.000,00	- Kab. Indragiri Hilir, Semua Kecamatan, Semua Kel/Desa	DANA TRANSFER UMUM-DANA ALOKASI UMUM	Revolusi Mental dan Pembangunan Kebudayaan	Penyelenggaraan Pemerintahan Penguatan tata kelola kelembagaan dan implementasi perencanaan pembangunan daerah	ASN Kab. Inhil	2 Dokumen	80.269.000,00	BADAN KEPEGAWAIAN DAN PENGEMBANGAN SUMBERDAYA MANUSIA
	5.03.02.2.01.0012	Evaluasi Data, Informasi dan Sistem Informasi Kepegawaian														
			Jumlah Laporan Hasil Evaluasi Data, Informasi dan Sistem Informasi Kepegawaian	6 Laporan			2 Laporan	237.670.000,00	- Kab. Indragiri Hilir, Semua Kecamatan, Semua Kel/Desa	DANA TRANSFER UMUM-DANA ALOKASI UMUM	Revolusi Mental dan Pembangunan Kebudayaan	Penyelenggaraan Pemerintahan Penguatan tata kelola kelembagaan dan implementasi perencanaan pembangunan daerah	ASN Kab. Inhil	2 Laporan	226.087.000,00	BADAN KEPEGAWAIAN DAN PENGEMBANGAN SUMBERDAYA MANUSIA
	5.03.02.2.02	Mutasi dan Promosi ASN	*Persentase aparatur yang menjabat sesuai dengan syarat kompetensi jabatannya (Dengan Satuan:Persen)*	80 persen			80 persen	509.579.250,00			Revolusi Mental dan Pembangunan Kebudayaan	Penyelenggaraan Pemerintahan Penguatan tata kelola kelembagaan dan implementasi perencanaan pembangunan daerah	ASN Kab. Inhil	80 persen	352.073.000,00	BADAN KEPEGAWAIAN DAN PENGEMBANGAN SUMBERDAYA MANUSIA

NO	KODE	URUSAN / BIDANG URUSAN / PROGRAM / KEGIATAN / SUB KEGIATAN	INDIKATOR PROGRAM / KEGIATAN / SUB KEGIATAN	TARGET AKHIR PERIODE RENSTRA OPD	REALISASI CAPAIAN RENJA OPD TAHUN 2022	PRAKIRAAN CAPAIAN TARGET RENJA OPD TAHUN 2023	CAPAIAN KINERJA DAN KERANGKA PENDANAAN						KELOMPOK SASARAN	PRAKIRAAN MAJU RENCANA TAHUN 2025		PERANGKAT DAERAH PENANGGUNG JAWAB
							TARGET 2024	PAGU INDIKATIF (Rp)	LOKASI	SUMBER DANA	PRIORITAS			TARGET	PAGU INDIKATIF (Rp)	
											NASIONAL	DAERAH				
1	2	3	4	5	6	7	8	9	10	11	12	13	14	15	16	17
	5.03.02.2.02.0001	Pengelolaan Mutasi ASN														
			Jumlah Dokumen Hasil Pelaksanaan Mutasi Jabatan Pimpinan Tinggi, Jabatan Administrasi, Jabatan Pelaksana dan Mutasi ASN antar Daerah	6 Dokumen			2 Dokumen	251.681.250,00	- Kab. Indragiri Hilir, Semua Kecamatan, Semua Kel/Desa	DANA TRANSFER UMUM-DANA ALOKASI UMUM	Revolusi Mental dan Pembangunan Kebudayaan	Penyelenggaraan Pemerintahan Penguatan tata kelola kelembagaan dan implementasi perencanaan pembangunan daerah	ASN Kab. Inhil	2 Dokumen	210.136.000,00	BADAN KEPEGAWAIAN DAN PENGEMBANGAN SUMBERDAYA MANUSIA
	5.03.02.2.02.0002	Pengelolaan Kenaikan Pangkat ASN														
			Jumlah Pengelolaan Kenaikan Pangkat ASN	6 Dokumen			2 Dokumen	257.898.000,00	- Kab. Indragiri Hilir, Semua Kecamatan, Semua Kel/Desa	DANA TRANSFER UMUM-DANA ALOKASI UMUM	Revolusi Mental dan Pembangunan Kebudayaan	Penyelenggaraan Pemerintahan Penguatan tata kelola kelembagaan dan implementasi perencanaan pembangunan daerah	ASN Kab. Inhil	2 Dokumen	141.937.000,00	BADAN KEPEGAWAIAN DAN PENGEMBANGAN SUMBERDAYA MANUSIA
	5.03.02.2.03	Pengembangan Kompetensi ASN	*Persentase Penyelenggaraan Pengembangan Kopetensi ASN (Dengan Satuan:Persen)*	48 persen			48 persen	2.021.232.495,00			Revolusi Mental dan Pembangunan Kebudayaan	Penyelenggaraan Pemerintahan Penguatan tata kelola kelembagaan dan implementasi perencanaan pembangunan daerah	ASN Kab. Inhil	48 persen	1.685.086.000,00	BADAN KEPEGAWAIAN DAN PENGEMBANGAN SUMBERDAYA MANUSIA
	5.03.02.2.03.0001	Peningkatan Kapasitas Kinerja ASN														
			Jumlah ASN yang Meningkat Kapasitasnya	380 Orang			150 Orang	1.606.909.295,00	- Kab. Indragiri Hilir, Semua Kecamatan, Semua Kel/Desa	DANA TRANSFER UMUM-DANA ALOKASI UMUM	Revolusi Mental dan Pembangunan Kebudayaan	Penyelenggaraan Pemerintahan Penguatan tata kelola kelembagaan dan implementasi perencanaan pembangunan daerah	ASN Kab. Inhil	120 Orang	1.149.388.000,00	BADAN KEPEGAWAIAN DAN PENGEMBANGAN SUMBERDAYA MANUSIA
	5.03.02.2.03.0004	Pengelolaan Pendidikan Lanjutan ASN														

NO	KODE	URUSAN / BIDANG URUSAN / PROGRAM / KEGIATAN / SUB KEGIATAN	INDIKATOR PROGRAM / KEGIATAN / SUB KEGIATAN	TARGET AKHIR PERIODE RENSTRA OPD	REALISASI CAPAIAN RENJA OPD TAHUN 2022	PRAKIRAAN CAPAIAN TARGET RENJA OPD TAHUN 2023	CAPAIAN KINERJA DAN KERANGKA PENDANAAN						KELOMPOK SASARAN	PRAKIRAAN MAJU RENCANA TAHUN 2025		PERANGKAT DAERAH PENANGGUNG JAWAB
							TARGET 2024	PAGU INDIKATIF (Rp)	LOKASI	SUMBER DANA	PRIORITAS			TARGET	PAGU INDIKATIF (Rp)	
											NASIONAL	DAERAH				
1	2	3	4	5	6	7	8	9	10	11	12	13	14	15	16	17
			Jumlah ASN yang Mendapatkan Pendidikan Lanjutan	390 Orang			150 Orang	414.323.200,00	- Kab. Indragiri Hilir, Semua Kecamatan, Semua Kel/Desa	DANA TRANSFER UMUM-DANA ALOKASI UMUM	Revolusi Mental dan Pembangunan Kebudayaan	Penyelenggaraan Pemerintahan Penguatan tata kelola kelembagaan dan implementasi perencanaan pembangunan daerah	ASN Kab. Inhil	130 Orang	535.698.000,00	BADAN KEPEGAWAIAN DAN PENGEMBANGAN SUMBERDAYA MANUSIA
	5.03.02.2.04	Penilaian dan Evaluasi Kinerja Aparatur	*Persentase ASN yang memiliki Kinerja Baik (Dengan Satuan:Persen)*	100 persen			100 persen	603.012.000,00			Revolusi Mental dan Pembangunan Kebudayaan	Penyelenggaraan Pemerintahan Penguatan tata kelola kelembagaan dan implementasi perencanaan pembangunan daerah	ASN Kab. Inhil	100 persen	773.382.000,00	BADAN KEPEGAWAIAN DAN PENGEMBANGAN SUMBERDAYA MANUSIA
	5.03.02.2.04.0002	Pelaksanaan Penilaian dan Evaluasi Kinerja Aparatur														
			Jumlah Dokumen Hasil Pelaksanaan Penilaian dan Evaluasi Kinerja Aparatur	6 Dokumen			2 Dokumen	270.814.000,00	- Kab. Indragiri Hilir, Semua Kecamatan, Semua Kel/Desa	DANA TRANSFER UMUM-DANA ALOKASI UMUM	Revolusi Mental dan Pembangunan Kebudayaan	Penyelenggaraan Pemerintahan Penguatan tata kelola kelembagaan dan implementasi perencanaan pembangunan daerah	ASN Kab. Inhil	2 Dokumen	295.227.000,00	BADAN KEPEGAWAIAN DAN PENGEMBANGAN SUMBERDAYA MANUSIA
	5.03.02.2.04.0004	Pengelolaan Pemberian Penghargaan bagi Pegawai														
			Jumlah ASN yang Diberikan Penghargaan	700 Orang			260 Orang	126.598.000,00	- Kab. Indragiri Hilir, Semua Kecamatan, Semua Kel/Desa	DANA TRANSFER UMUM-DANA ALOKASI UMUM	Revolusi Mental dan Pembangunan Kebudayaan	Penyelenggaraan Pemerintahan Penguatan tata kelola kelembagaan dan implementasi perencanaan pembangunan daerah	ASN Kab. Inhil	230 Orang	249.915.000,00	BADAN KEPEGAWAIAN DAN PENGEMBANGAN SUMBERDAYA MANUSIA
	5.03.02.2.04.0008	Pengelolaan Penyelesaian Pelanggaran Disiplin ASN														
			Jumlah Laporan Hasil Pengelolaan Penyelesaian Pelanggaran Disiplin ASN	12 Laporan			3 Laporan	205.600.000,00	- Kab. Indragiri Hilir, Semua Kecamatan, Semua Kel/Desa	DANA TRANSFER UMUM-DANA ALOKASI UMUM	Revolusi Mental dan Pembangunan Kebudayaan	Penyelenggaraan Pemerintahan Penguatan tata kelola kelembagaan dan implementasi perencanaan pembangunan daerah	ASN Kab. Inhil	4 Laporan	228.240.000,00	BADAN KEPEGAWAIAN DAN PENGEMBANGAN SUMBERDAYA MANUSIA

NO	KODE	URUSAN / BIDANG URUSAN / PROGRAM / KEGIATAN / SUB KEGIATAN	INDIKATOR PROGRAM / KEGIATAN / SUB KEGIATAN	TARGET AKHIR PERIODE RENSTRA OPD	REALISASI CAPAIAN RENJA OPD TAHUN 2022	PRAKIRAAN CAPAIAN TARGET RENJA OPD TAHUN 2023	CAPAIAN KINERJA DAN KERANGKA PENDANAAN						KELOMPOK SASARAN	PRAKIRAAN MAJU RENCANA TAHUN 2025		PERANGKAT DAERAH PENANGGUNG JAWAB
							TARGET 2024	PAGU INDIKATIF (Rp)	LOKASI	SUMBER DANA	PRIORITAS			TARGET	PAGU INDIKATIF (Rp)	
											NASIONAL	DAERAH				
1	2	3	4	5	6	7	8	9	10	11	12	13	14	15	16	17
	5.04	**PENDIDIKAN DAN PELATIHAN**						**1.965.741.750,00**							**1.142.428.000,00**	
1.	**5.04.02**	**PROGRAM PENGEMBANGAN SUMBER DAYA MANUSIA**	***Persentase ASN Yang Mengikuti Pendidikan Dan Pelatihan***	**54 %**			**52 %**	**1.965.741.750,00**						**53 %**	**1.142.428.000,00**	
	5.04.02.2.01	Pengembangan Kompetensi Teknis	*Persentase ASN yang mengikuti Pendidikan dan Pelatihan Teknis (Dengan Satuan:Persen)*	80 persen			80 persen	494.000.000,00			Revolusi Mental dan Pembangunan Kebudayaan	Penyelenggaraan Pemerintahan Penguatan tata kelola kelembagaan dan implementasi perencanaan pembangunan daerah	ASN Kab. Inhil	80 persen	412.456.000,00	BADAN KEPEGAWAIAN DAN PENGEMBANGAN SUMBERDAYA MANUSIA
	5.04.02.2.01.0003	Penyelenggaraan Pengembangan Kompetensi Teknis Umum, Inti, dan Pilihan bagi Jabatan Administrasi Penyelenggara Urusan Pemerintahan Konkuren, Perangkat Daerah Penunjang, dan Urusan Pemerintahan Umum														
			Jumlah ASN yang Mengikuti Pengembangan Kompetensi	48 Orang			20 Orang	494.000.000,00	- Kab. Indragiri Hilir, Semua Kecamatan, Semua Kel/Desa	DANA TRANSFER UMUM-DANA ALOKASI UMUM	Revolusi Mental dan Pembangunan Kebudayaan	Penyelenggaraan Pemerintahan Penguatan tata kelola kelembagaan dan implementasi perencanaan pembangunan daerah	ASN Kab. Inhil	16 Orang	412.456.000,00	BADAN KEPEGAWAIAN DAN PENGEMBANGAN SUMBERDAYA MANUSIA
	5.04.02.2.02	Sertifikasi, Kelembagaan, Pengembangan Kompetensi Manajerial dan Fungsional	*Persentase ASN yang Mengikuti Pengembangan Kompetensi (Dengan Satuan:Persen)*	40 persen			40 persen	1.471.741.750,00			Revolusi Mental dan Pembangunan Kebudayaan	Penyelenggaraan Pemerintahan Penguatan tata kelola kelembagaan dan implementasi perencanaan pembangunan daerah	ASN Kab. Inhil	40 persen	729.972.000,00	BADAN KEPEGAWAIAN DAN PENGEMBANGAN SUMBERDAYA MANUSIA
	5.04.02.2.02.0007	Penyelenggaraan Pengembangan Kompetensi bagi Pimpinan Daerah, Jabatan Pimpinan Tinggi, Jabatan Fungsional, Kepemimpinan, dan Prajabatan														
			Jumlah Laporan Hasil Penyelenggaraan Pengembangan Kompetensi bagi Pimpinan Daerah, Jabatan Pimpinan Tinggi, Jabatan Fungsional, Kepemimpinan, dan Prajabatan	12 Laporan			2 Laporan	1.471.741.750,00	- Kab. Indragiri Hilir, Semua Kecamatan, Semua Kel/Desa	DANA TRANSFER UMUM-DANA ALOKASI UMUM	Revolusi Mental dan Pembangunan Kebudayaan	Penyelenggaraan Pemerintahan Penguatan tata kelola kelembagaan dan implementasi perencanaan pembangunan daerah	ASN Kab. Inhil	4 Laporan	729.972.000,00	BADAN KEPEGAWAIAN DAN PENGEMBANGAN SUMBERDAYA MANUSIA
		INSPEKTORAT DAERAH						**18.151.501.000,00**							**15.838.322.500,00**	
	6	**UNSUR PENGAWASAN URUSAN PEMERINTAHAN**						**18.151.501.000,00**							**15.838.322.500,00**	
	6.01	**INSPEKTORAT DAERAH**						**18.151.501.000,00**							**15.838.322.500,00**	

NO	KODE	URUSAN / BIDANG URUSAN / PROGRAM / KEGIATAN / SUB KEGIATAN	INDIKATOR PROGRAM / KEGIATAN / SUB KEGIATAN	TARGET AKHIR PERIODE RENSTRA OPD	REALISASI CAPAIAN RENJA OPD TAHUN 2022	PRAKIRAAN CAPAIAN TARGET RENJA OPD TAHUN 2023	CAPAIAN KINERJA DAN KERANGKA PENDANAAN						KELOMPOK SASARAN	PRAKIRAAN MAJU RENCANA TAHUN 2025		PERANGKAT DAERAH PENANGGUNG JAWAB
							TARGET 2024	PAGU INDIKATIF (Rp)	LOKASI	SUMBER DANA	PRIORITAS			TARGET	PAGU INDIKATIF (Rp)	
											NASIONAL	DAERAH				
1	2	3	4	5	6	7	8	9	10	11	12	13	14	15	16	17
1.	**6.01.01**	**PROGRAM PENUNJANG URUSAN PEMERINTAHAN DAERAH KABUPATEN/KOTA**	***Cakupan Penunjang Urusan Pemerintah Daerah yang terpenuhi [deleted] [deleted]***	**100 %**			**100 %**	**12.615.848.880,00**						**100 %**	**11.426.343.000,00**	
	6.01.01.2.01	Perencanaan, Penganggaran, dan Evaluasi Kinerja Perangkat Daerah	*Persentase dokumen Perencanaan, Penganggaran, dan Evaluasi Kinerja Perangkat Daerah yang diselesaikan*	100 Persen			100 Persen	177.677.000,00			Memperkuat Stabilitas Polhukhankam Dan Transformasi Pelayanan Publik	Penyelenggaraan Pemerintahan Peningkatan sistem pengawasan dan pengendalian internal penyelenggaraan pemerintahan	inspektorat daerah	100 Persen	139.551.000,00	INSPEKTORAT DAERAH
	6.01.01.2.01.0001	Penyusunan Dokumen Perencanaan Perangkat Daerah														
			Jumlah Dokumen Perencanaan Perangkat Daerah	9 Dokumen			3 Dokumen	121.870.000,00	- Kab. Indragiri Hilir, Semua Kecamatan, Semua Kel/Desa	DANA TRANSFER UMUM-DANA ALOKASI UMUM	Memperkuat Stabilitas Polhukhankam Dan Transformasi Pelayanan Publik	Penyelenggaraan Pemerintahan Peningkatan sistem pengawasan dan pengendalian internal penyelenggaraan pemerintahan	inspektorat daerah	3 Dokumen	83.756.000,00	INSPEKTORAT DAERAH
	6.01.01.2.01.0002	Koordinasi dan Penyusunan Dokumen RKA-SKPD														
			Jumlah Dokumen RKA-SKPD dan Laporan Hasil Koordinasi Penyusunan Dokumen RKA-SKPD	3 Dokumen			1 Dokumen	15.945.000,00	- Kab. Indragiri Hilir, Semua Kecamatan, Semua Kel/Desa	DANA TRANSFER UMUM-DANA ALOKASI UMUM	Memperkuat Stabilitas Polhukhankam Dan Transformasi Pelayanan Publik	Penyelenggaraan Pemerintahan Peningkatan sistem pengawasan dan pengendalian internal penyelenggaraan pemerintahan	inspektorat daerah	1 Dokumen	15.056.000,00	INSPEKTORAT DAERAH
	6.01.01.2.01.0003	Koordinasi dan Penyusunan Dokumen Perubahan RKA-SKPD														
			Jumlah Dokumen Perubahan RKA-SKPD dan Laporan Hasil Koordinasi Penyusunan Dokumen Perubahan RKA-SKPD	3 Dokumen			1 Dokumen	15.945.000,00	- Kab. Indragiri Hilir, Semua Kecamatan, Semua Kel/Desa	DANA TRANSFER UMUM-DANA ALOKASI UMUM	Memperkuat Stabilitas Polhukhankam Dan Transformasi Pelayanan Publik	Penyelenggaraan Pemerintahan Peningkatan sistem pengawasan dan pengendalian internal penyelenggaraan pemerintahan	inspektorat daerah	1 Dokumen	15.056.000,00	INSPEKTORAT DAERAH
	6.01.01.2.01.0004	Koordinasi dan Penyusunan DPA-SKPD														

NO	KODE	URUSAN / BIDANG URUSAN / PROGRAM / KEGIATAN / SUB KEGIATAN	INDIKATOR PROGRAM / KEGIATAN / SUB KEGIATAN	TARGET AKHIR PERIODE RENSTRA OPD	REALISASI CAPAIAN RENJA OPD TAHUN 2022	PRAKIRAAN CAPAIAN TARGET RENJA OPD TAHUN 2023	CAPAIAN KINERJA DAN KERANGKA PENDANAAN						KELOMPOK SASARAN	PRAKIRAAN MAJU RENCANA TAHUN 2025		PERANGKAT DAERAH PENANGGUNG JAWAB
							TARGET 2024	PAGU INDIKATIF (Rp)	LOKASI	SUMBER DANA	PRIORITAS			TARGET	PAGU INDIKATIF (Rp)	
											NASIONAL	DAERAH				
1	2	3	4	5	6	7	8	9	10	11	12	13	14	15	16	17
			Jumlah Dokumen DPA-SKPD dan Laporan Hasil Koordinasi Penyusunan Dokumen DPA-SKPD	3 Dokumen			1 Dokumen	2.793.000,00	- Kab. Indragiri Hilir, Semua Kecamatan, Semua Kel/Desa	DANA TRANSFER UMUM-DANA ALOKASI UMUM	Memperkuat Stabilitas Polhukhankam Dan Transformasi Pelayanan Publik	Penyelenggaraan Pemerintahan Peningkatan sistem pengawasan dan pengendalian internal penyelenggaraan pemerintahan	inspektorat daerah	1 Dokumen	6.131.000,00	INSPEKTORAT DAERAH
	6.01.01.2.01.0005	Koordinasi dan Penyusunan Perubahan DPA- SKPD														
			Jumlah Dokumen Perubahan DPA-SKPD dan Laporan Hasil Koordinasi Penyusunan Dokumen Perubahan DPA-SKPD	3 Dokumen			1 Dokumen	2.793.000,00	- Kab. Indragiri Hilir, Semua Kecamatan, Semua Kel/Desa	DANA TRANSFER UMUM-DANA ALOKASI UMUM	Memperkuat Stabilitas Polhukhankam Dan Transformasi Pelayanan Publik	Penyelenggaraan Pemerintahan Peningkatan sistem pengawasan dan pengendalian internal penyelenggaraan pemerintahan	inspektorat daerah	1 Dokumen	6.131.000,00	INSPEKTORAT DAERAH
	6.01.01.2.01.0006	Koordinasi dan Penyusunan Laporan Capaian Kinerja dan Ikhtisar Realisasi Kinerja SKPD														
			Jumlah Laporan Capaian Kinerja dan Ikhtisar Realisasi Kinerja SKPD dan Laporan Hasil Koordinasi Penyusunan Laporan Capaian Kinerja dan Ikhtisar Realisasi Kinerja SKPD	6 Laporan			2 Laporan	18.331.000,00	- Kab. Indragiri Hilir, Semua Kecamatan, Semua Kel/Desa	DANA TRANSFER UMUM-DANA ALOKASI UMUM	Memperkuat Stabilitas Polhukhankam Dan Transformasi Pelayanan Publik	Penyelenggaraan Pemerintahan Peningkatan sistem pengawasan dan pengendalian internal penyelenggaraan pemerintahan	inspektorat daerah	2 Laporan	13.421.000,00	INSPEKTORAT DAERAH
	6.01.01.2.02	Administrasi Keuangan Perangkat Daerah	*Persentase Pengadministrasian Penatausahaan Keuangan Sesuai Peraturan*	100 Persen			100 Persen	7.561.794.258,00			Memperkuat Stabilitas Polhukhankam Dan Transformasi Pelayanan Publik	Penyelenggaraan Pemerintahan Peningkatan sistem pengawasan dan pengendalian internal penyelenggaraan pemerintahan	inspektorat daerah	100 Persen	7.330.738.000,00	INSPEKTORAT DAERAH
	6.01.01.2.02.0001	Penyediaan Gaji dan Tunjangan ASN														

NO	KODE	URUSAN / BIDANG URUSAN / PROGRAM / KEGIATAN / SUB KEGIATAN	INDIKATOR PROGRAM / KEGIATAN / SUB KEGIATAN	TARGET AKHIR PERIODE RENSTRA OPD	REALISASI CAPAIAN RENJA OPD TAHUN 2022	PRAKIRAAN CAPAIAN TARGET RENJA OPD TAHUN 2023	CAPAIAN KINERJA DAN KERANGKA PENDANAAN						KELOMPOK SASARAN	PRAKIRAAN MAJU RENCANA TAHUN 2025		PERANGKAT DAERAH PENANGGUNG JAWAB
							TARGET 2024	PAGU INDIKATIF (Rp)	LOKASI	SUMBER DANA	PRIORITAS			TARGET	PAGU INDIKATIF (Rp)	
											NASIONAL	DAERAH				
1	2	3	4	5	6	7	8	9	10	11	12	13	14	15	16	17
			Jumlah Orang yang Menerima Gaji dan Tunjangan ASN	65 Orang/bulan			55 Orang/bulan	7.559.814.258,00	- Kab. Indragiri Hilir, Semua Kecamatan, Semua Kel/Desa	DANA TRANSFER UMUM-DANA ALOKASI UMUM	Memperkuat Stabilitas Polhukhankam Dan Transformasi Pelayanan Publik	Penyelenggaraan Pemerintahan Peningkatan sistem pengawasan dan pengendalian internal penyelenggaraan pemerintahan	inspektorat daerah	60 Orang/bulan	7.329.009.000,00	INSPEKTORAT DAERAH
	6.01.01.2.02.0005	Koordinasi dan Penyusunan Laporan Keuangan Akhir Tahun SKPD														
			Jumlah Laporan Keuangan Akhir Tahun SKPD dan Laporan Hasil Koordinasi Penyusunan Laporan Keuangan Akhir Tahun SKPD	3 Laporan			1 Laporan	1.980.000,00	- Kab. Indragiri Hilir, Semua Kecamatan, Semua Kel/Desa	DANA TRANSFER UMUM-DANA ALOKASI UMUM	Memperkuat Stabilitas Polhukhankam Dan Transformasi Pelayanan Publik	Penyelenggaraan Pemerintahan Peningkatan sistem pengawasan dan pengendalian internal penyelenggaraan pemerintahan	inspektorat daerah	1 Laporan	1.729.000,00	INSPEKTORAT DAERAH
	6.01.01.2.05	Administrasi Kepegawaian Perangkat Daerah	*Persentase administrasi kepegawaian yang terselesaikan sesuai ketentuan*	100 Persen			100 Persen	1.028.154.400,00			Memperkuat Stabilitas Polhukhankam Dan Transformasi Pelayanan Publik	Penyelenggaraan Pemerintahan Peningkatan sistem pengawasan dan pengendalian internal penyelenggaraan pemerintahan	seluruh perangkat daerah	100 Persen	628.274.000,00	INSPEKTORAT DAERAH
	6.01.01.2.05.0002	Pengadaan Pakaian Dinas beserta Atribut Kelengkapannya														
			Jumlah Paket Pakaian Dinas beserta Atribut Kelengkapan	6 Paket			55 Paket	82.500.000,00	- Kab. Indragiri Hilir, Semua Kecamatan, Semua Kel/Desa	DANA TRANSFER UMUM-DANA ALOKASI UMUM	Memperkuat Stabilitas Polhukhankam Dan Transformasi Pelayanan Publik	Penyelenggaraan Pemerintahan Peningkatan sistem pengawasan dan pengendalian internal penyelenggaraan pemerintahan	seluruh perangkat daerah	2 Paket	36.026.000,00	INSPEKTORAT DAERAH
	6.01.01.2.05.0009	Pendidikan dan Pelatihan Pegawai Berdasarkan Tugas dan Fungsi														

NO	KODE	URUSAN / BIDANG URUSAN / PROGRAM / KEGIATAN / SUB KEGIATAN	INDIKATOR PROGRAM / KEGIATAN / SUB KEGIATAN	TARGET AKHIR PERIODE RENSTRA OPD	REALISASI CAPAIAN RENJA OPD TAHUN 2022	PRAKIRAAN CAPAIAN TARGET RENJA OPD TAHUN 2023	CAPAIAN KINERJA DAN KERANGKA PENDANAAN						KELOMPOK SASARAN	PRAKIRAAN MAJU RENCANA TAHUN 2025		PERANGKAT DAERAH PENANGGUNG JAWAB
							TARGET 2024	PAGU INDIKATIF (Rp)	LOKASI	SUMBER DANA	PRIORITAS			TARGET	PAGU INDIKATIF (Rp)	
											NASIONAL	DAERAH				
1	2	3	4	5	6	7	8	9	10	11	12	13	14	15	16	17
			Jumlah Pegawai Berdasarkan Tugas dan Fungsi yang Mengikuti Pendidikan dan Pelatihan	70 Orang			35 Orang	701.927.000,00	- Kab. Indragiri Hilir, Semua Kecamatan, Semua Kel/Desa	DANA TRANSFER UMUM-DANA ALOKASI UMUM	Memperkuat Stabilitas Polhukhankam Dan Transformasi Pelayanan Publik	Penyelenggaraan Pemerintahan Peningkatan sistem pengawasan dan pengendalian internal penyelenggaraan pemerintahan	seluruh perangkat daerah	25 Orang	268.451.000,00	INSPEKTORAT DAERAH
	6.01.01.2.05.0010	Sosialisasi Peraturan Perundang-Undangan														
			Jumlah Orang yang Mengikuti Sosialisasi Peraturan Perundang-Undangan	600 Orang			200 Orang	92.563.400,00	- Kab. Indragiri Hilir, Semua Kecamatan, Semua Kel/Desa	DANA TRANSFER UMUM-DANA ALOKASI UMUM	Memperkuat Stabilitas Polhukhankam Dan Transformasi Pelayanan Publik	Penyelenggaraan Pemerintahan Peningkatan sistem pengawasan dan pengendalian internal penyelenggaraan pemerintahan	seluruh perangkat daerah	200 Orang	100.745.000,00	INSPEKTORAT DAERAH
	6.01.01.2.05.0011	Bimbingan Teknis Implementasi Peraturan Perundang-Undangan														
			Jumlah Orang yang Mengikuti Bimbingan Teknis Implementasi Peraturan Perundang-Undangan	55 Orang			12 Orang	151.164.000,00	- Kab. Indragiri Hilir, Semua Kecamatan, Semua Kel/Desa	DANA TRANSFER UMUM-DANA ALOKASI UMUM	Memperkuat Stabilitas Polhukhankam Dan Transformasi Pelayanan Publik	Penyelenggaraan Pemerintahan Peningkatan sistem pengawasan dan pengendalian internal penyelenggaraan pemerintahan	seluruh perangkat daerah	20 Orang	223.052.000,00	INSPEKTORAT DAERAH
	6.01.01.2.06	Administrasi Umum Perangkat Daerah	*Persentase pemenuhan kebutuhan administrasi umum perkantoran*	100 Persen			100 Persen	1.719.259.782,00			Memperkuat Stabilitas Polhukhankam Dan Transformasi Pelayanan Publik	Penyelenggaraan Pemerintahan Peningkatan sistem pengawasan dan pengendalian internal penyelenggaraan pemerintahan	inspektorat daerah	100 Persen	1.162.250.000,00	INSPEKTORAT DAERAH
	6.01.01.2.06.0001	Penyediaan Komponen Instalasi Listrik/Penerangan Bangunan Kantor														

NO	KODE	URUSAN / BIDANG URUSAN / PROGRAM / KEGIATAN / SUB KEGIATAN	INDIKATOR PROGRAM / KEGIATAN / SUB KEGIATAN	TARGET AKHIR PERIODE RENSTRA OPD	REALISASI CAPAIAN RENJA OPD TAHUN 2022	PRAKIRAAN CAPAIAN TARGET RENJA OPD TAHUN 2023	CAPAIAN KINERJA DAN KERANGKA PENDANAAN						KELOMPOK SASARAN	PRAKIRAAN MAJU RENCANA TAHUN 2025		PERANGKAT DAERAH PENANGGUNG JAWAB
							TARGET 2024	PAGU INDIKATIF (Rp)	LOKASI	SUMBER DANA	PRIORITAS			TARGET	PAGU INDIKATIF (Rp)	
											NASIONAL	DAERAH				
1	2	3	4	5	6	7	8	9	10	11	12	13	14	15	16	17
			Jumlah Paket Komponen Instalasi Listrik/Penerangan Bangunan Kantor yang Disediakan	9 Paket			4 Paket	7.199.300,00	- Kab. Indragiri Hilir, Semua Kecamatan, Semua Kel/Desa	DANA TRANSFER UMUM-DANA ALOKASI UMUM	Memperkuat Stabilitas Polhukhankam Dan Transformasi Pelayanan Publik	Penyelenggaraan Pemerintahan Peningkatan sistem pengawasan dan pengendalian internal penyelenggaraan pemerintahan	inspektorat daerah	3 Paket	3.010.000,00	INSPEKTORAT DAERAH
	6.01.01.2.06.0002	Penyediaan Peralatan dan Perlengkapan Kantor														
			Jumlah Paket Peralatan dan Perlengkapan Kantor yang Disediakan	19 Paket			14 Paket	478.719.500,00	- Kab. Indragiri Hilir, Semua Kecamatan, Semua Kel/Desa	DANA TRANSFER UMUM-DANA ALOKASI UMUM	Memperkuat Stabilitas Polhukhankam Dan Transformasi Pelayanan Publik	Penyelenggaraan Pemerintahan Peningkatan sistem pengawasan dan pengendalian internal penyelenggaraan pemerintahan	inspektorat daerah	6 Paket	168.665.000,00	INSPEKTORAT DAERAH
	6.01.01.2.06.0003	Penyediaan Peralatan Rumah Tangga														
			Jumlah Paket Peralatan Rumah Tangga yang Disediakan	16 Paket			12 Paket	68.521.792,00	- Kab. Indragiri Hilir, Semua Kecamatan, Semua Kel/Desa	DANA TRANSFER UMUM-DANA ALOKASI UMUM	Memperkuat Stabilitas Polhukhankam Dan Transformasi Pelayanan Publik	Penyelenggaraan Pemerintahan Peningkatan sistem pengawasan dan pengendalian internal penyelenggaraan pemerintahan	inspektorat daerah	5 Paket	68.123.000,00	INSPEKTORAT DAERAH
	6.01.01.2.06.0004	Penyediaan Bahan Logistik Kantor														
			Jumlah Paket Bahan Logistik Kantor yang Disediakan	15 Paket			5 Paket	123.655.190,00	- Kab. Indragiri Hilir, Semua Kecamatan, Semua Kel/Desa	DANA TRANSFER UMUM-DANA ALOKASI UMUM	Memperkuat Stabilitas Polhukhankam Dan Transformasi Pelayanan Publik	Penyelenggaraan Pemerintahan Peningkatan sistem pengawasan dan pengendalian internal penyelenggaraan pemerintahan	inspektorat daerah	5 Paket	89.138.000,00	INSPEKTORAT DAERAH
	6.01.01.2.06.0005	Penyediaan Barang Cetakan dan Penggandaan														

NO	KODE	URUSAN / BIDANG URUSAN / PROGRAM / KEGIATAN / SUB KEGIATAN	INDIKATOR PROGRAM / KEGIATAN / SUB KEGIATAN	TARGET AKHIR PERIODE RENSTRA OPD	REALISASI CAPAIAN RENJA OPD TAHUN 2022	PRAKIRAAN CAPAIAN TARGET RENJA OPD TAHUN 2023	CAPAIAN KINERJA DAN KERANGKA PENDANAAN						KELOMPOK SASARAN	PRAKIRAAN MAJU RENCANA TAHUN 2025		PERANGKAT DAERAH PENANGGUNG JAWAB
							TARGET 2024	PAGU INDIKATIF (Rp)	LOKASI	SUMBER DANA	PRIORITAS			TARGET	PAGU INDIKATIF (Rp)	
											NASIONAL	DAERAH				
1	2	3	4	5	6	7	8	9	10	11	12	13	14	15	16	17
			Jumlah Paket Barang Cetakan dan Penggandaan yang Disediakan	12 Paket			4 Paket	65.256.000,00	- Kab. Indragiri Hilir, Semua Kecamatan, Semua Kel/Desa	DANA TRANSFER UMUM-DANA ALOKASI UMUM	Memperkuat Stabilitas Polhukhankam Dan Transformasi Pelayanan Publik	Penyelenggaraan Pemerintahan Peningkatan sistem pengawasan dan pengendalian internal penyelenggaraan pemerintahan	inspektorat daerah	4 Paket	42.402.000,00	INSPEKTORAT DAERAH
	6.01.01.2.06.0006	Penyediaan Bahan Bacaan dan Peraturan Perundang-undangan														
			Jumlah Dokumen Bahan Bacaan dan Peraturan Perundang-Undangan yang Disediakan	24 Dokumen			8 Dokumen	15.000.000,00	- Kab. Indragiri Hilir, Semua Kecamatan, Semua Kel/Desa	DANA TRANSFER UMUM-DANA ALOKASI UMUM	Memperkuat Stabilitas Polhukhankam Dan Transformasi Pelayanan Publik	Penyelenggaraan Pemerintahan Peningkatan sistem pengawasan dan pengendalian internal penyelenggaraan pemerintahan	inspektorat daerah	8 Dokumen	13.100.000,00	INSPEKTORAT DAERAH
	6.01.01.2.06.0009	Penyelenggaraan Rapat Koordinasi dan Konsultasi SKPD														
			Jumlah Laporan Penyelenggaraan Rapat Koordinasi dan Konsultasi SKPD	150 Laporan			40 Laporan	943.058.000,00	- Kab. Indragiri Hilir, Semua Kecamatan, Semua Kel/Desa	DANA TRANSFER UMUM-DANA ALOKASI UMUM	Memperkuat Stabilitas Polhukhankam Dan Transformasi Pelayanan Publik	Penyelenggaraan Pemerintahan Peningkatan sistem pengawasan dan pengendalian internal penyelenggaraan pemerintahan	inspektorat daerah	50 Laporan	760.345.000,00	INSPEKTORAT DAERAH
	6.01.01.2.06.0010	Penatausahaan Arsip Dinamis pada SKPD														
			Jumlah Dokumen Penatausahaan Arsip Dinamis pada SKPD	135 Dokumen			50 Dokumen	17.850.000,00	- Kab. Indragiri Hilir, Semua Kecamatan, Semua Kel/Desa	DANA TRANSFER UMUM-DANA ALOKASI UMUM	Memperkuat Stabilitas Polhukhankam Dan Transformasi Pelayanan Publik	Penyelenggaraan Pemerintahan Peningkatan sistem pengawasan dan pengendalian internal penyelenggaraan pemerintahan	inspektorat daerah	45 Dokumen	17.467.000,00	INSPEKTORAT DAERAH

NO	KODE	URUSAN / BIDANG URUSAN / PROGRAM / KEGIATAN / SUB KEGIATAN	INDIKATOR PROGRAM / KEGIATAN / SUB KEGIATAN	TARGET AKHIR PERIODE RENSTRA OPD	REALISASI CAPAIAN RENJA OPD TAHUN 2022	PRAKIRAAN CAPAIAN TARGET RENJA OPD TAHUN 2023	CAPAIAN KINERJA DAN KERANGKA PENDANAAN						KELOMPOK SASARAN	PRAKIRAAN MAJU RENCANA TAHUN 2025		PERANGKAT DAERAH PENANGGUNG JAWAB
							TARGET 2024	PAGU INDIKATIF (Rp)	LOKASI	SUMBER DANA	PRIORITAS			TARGET	PAGU INDIKATIF (Rp)	
											NASIONAL	DAERAH				
1	2	3	4	5	6	7	8	9	10	11	12	13	14	15	16	17
	6.01.01.2.07	Pengadaan Barang Milik Daerah Penunjang Urusan Pemerintah Daerah	*Persentase Sarana dan Prasarana Pendukung Kinerja Perangkat Daerah yang terpelihara dengan baik*	100 Persen			100 Persen	1.353.132.000,00			Memperkuat Stabilitas Polhukhankam Dan Transformasi Pelayanan Publik	Penyelenggaraan Pemerintahan Peningkatan sistem pengawasan dan pengendalian internal penyelenggaraan pemerintahan	inspektorat daerah	100 Persen	1.519.666.000,00	INSPEKTORAT DAERAH
	6.01.01.2.07.0001	Pengadaan Kendaraan Perorangan Dinas atau Kendaraan Dinas Jabatan														
			Jumlah Unit Kendaraan Perorangan Dinas atau Kendaraan Dinas Jabatan yang Disediakan	9 Unit			4 Unit	551.110.000,00	- Kab. Indragiri Hilir, Semua Kecamatan, Semua Kel/Desa	DANA TRANSFER UMUM-DANA ALOKASI UMUM	Memperkuat Stabilitas Polhukhankam Dan Transformasi Pelayanan Publik	Penyelenggaraan Pemerintahan Peningkatan sistem pengawasan dan pengendalian internal penyelenggaraan pemerintahan	inspektorat daerah	4 Unit	484.721.000,00	INSPEKTORAT DAERAH
	6.01.01.2.07.0002	Pengadaan Kendaraan Dinas Operasional atau Lapangan														
			Jumlah Unit Kendaraan Dinas Operasional atau Lapangan yang Disediakan	16 Unit			6 Unit	617.410.000,00	- Kab. Indragiri Hilir, Semua Kecamatan, Semua Kel/Desa	DANA TRANSFER UMUM-DANA ALOKASI UMUM	Memperkuat Stabilitas Polhukhankam Dan Transformasi Pelayanan Publik	Penyelenggaraan Pemerintahan Peningkatan sistem pengawasan dan pengendalian internal penyelenggaraan pemerintahan	inspektorat daerah	6 Unit	873.372.000,00	INSPEKTORAT DAERAH
	6.01.01.2.07.0005	Pengadaan Mebel														
			Jumlah Paket Mebel yang Disediakan	212 Unit			82 Unit	184.612.000,00	- Kab. Indragiri Hilir, Semua Kecamatan, Semua Kel/Desa	DANA TRANSFER UMUM-DANA ALOKASI UMUM	Memperkuat Stabilitas Polhukhankam Dan Transformasi Pelayanan Publik	Penyelenggaraan Pemerintahan Peningkatan sistem pengawasan dan pengendalian internal penyelenggaraan pemerintahan	inspektorat daerah	70 Unit	161.573.000,00	INSPEKTORAT DAERAH

NO	KODE	URUSAN / BIDANG URUSAN / PROGRAM / KEGIATAN / SUB KEGIATAN	INDIKATOR PROGRAM / KEGIATAN / SUB KEGIATAN	TARGET AKHIR PERIODE RENSTRA OPD	REALISASI CAPAIAN RENJA OPD TAHUN 2022	PRAKIRAAN CAPAIAN TARGET RENJA OPD TAHUN 2023	CAPAIAN KINERJA DAN KERANGKA PENDANAAN						KELOMPOK SASARAN	PRAKIRAAN MAJU RENCANA TAHUN 2025		PERANGKAT DAERAH PENANGGUNG JAWAB
							TARGET 2024	PAGU INDIKATIF (Rp)	LOKASI	SUMBER DANA	PRIORITAS			TARGET	PAGU INDIKATIF (Rp)	
											NASIONAL	DAERAH				
1	2	3	4	5	6	7	8	9	10	11	12	13	14	15	16	17
	6.01.01.2.08	Penyediaan Jasa Penunjang Urusan Pemerintahan Daerah	*Persentase ketersediaan jasa Penunjang Operasional kantor*	100 Persen			100 Persen	306.331.440,00			Memperkuat Stabilitas Polhukhankam Dan Transformasi Pelayanan Publik	Optimalisasi perlindungan sosial dan pemberdayaan masyarakat dalam rangka pengentasan kemiskinan	inspektorat daerah	100 Persen	257.653.000,00	INSPEKTORAT DAERAH
	6.01.01.2.08.0001	Penyediaan Jasa Surat Menyurat														
			Jumlah Laporan Penyediaan Jasa Surat Menyurat	36 Laporan			12 Laporan	5.500.000,00	- Kab. Indragiri Hilir, Semua Kecamatan, Semua Kel/Desa	DANA TRANSFER UMUM-DANA ALOKASI UMUM	Memperkuat Stabilitas Polhukhankam Dan Transformasi Pelayanan Publik	Optimalisasi perlindungan sosial dan pemberdayaan masyarakat dalam rangka pengentasan kemiskinan	inspektorat daerah	12 Laporan	4.803.000,00	INSPEKTORAT DAERAH
	6.01.01.2.08.0002	Penyediaan Jasa Komunikasi, Sumber Daya Air dan Listrik														
			Jumlah Laporan Penyediaan Jasa Komunikasi, Sumber Daya Air dan Listrik yang Disediakan	12 Laporan			4 Laporan	142.220.000,00	- Kab. Indragiri Hilir, Semua Kecamatan, Semua Kel/Desa	DANA TRANSFER UMUM-DANA ALOKASI UMUM	Memperkuat Stabilitas Polhukhankam Dan Transformasi Pelayanan Publik	Penyelenggaraan Pemerintahan Peningkatan sistem pengawasan dan pengendalian internal penyelenggaraan pemerintahan	inspektorat daerah	4 Laporan	114.324.000,00	INSPEKTORAT DAERAH
	6.01.01.2.08.0004	Penyediaan Jasa Pelayanan Umum Kantor														
			Jumlah Laporan Penyediaan Jasa Pelayanan Umum Kantor yang Disediakan	9 Laporan			3 Laporan	158.611.440,00	- Kab. Indragiri Hilir, Semua Kecamatan, Semua Kel/Desa	DANA TRANSFER UMUM-DANA ALOKASI UMUM	Memperkuat Stabilitas Polhukhankam Dan Transformasi Pelayanan Publik	Penyelenggaraan Pemerintahan Peningkatan sistem pengawasan dan pengendalian internal penyelenggaraan pemerintahan	inspektorat daerah	3 Laporan	138.526.000,00	INSPEKTORAT DAERAH
	6.01.01.2.09	Pemeliharaan Barang Milik Daerah Penunjang Urusan Pemerintahan Daerah	-	100 Persen			-	469.500.000,00			-	Penyelenggaraan Pemerintahan Peningkatan sistem pengawasan dan pengendalian internal penyelenggaraan pemerintahan	inspektorat daerah	100 Persen	388.211.000,00	INSPEKTORAT DAERAH

NO	KODE	URUSAN / BIDANG URUSAN / PROGRAM / KEGIATAN / SUB KEGIATAN	INDIKATOR PROGRAM / KEGIATAN / SUB KEGIATAN	TARGET AKHIR PERIODE RENSTRA OPD	REALISASI CAPAIAN RENJA OPD TAHUN 2022	PRAKIRAAN CAPAIAN TARGET RENJA OPD TAHUN 2023	CAPAIAN KINERJA DAN KERANGKA PENDANAAN						KELOMPOK SASARAN	PRAKIRAAN MAJU RENCANA TAHUN 2025		PERANGKAT DAERAH PENANGGUNG JAWAB
							TARGET 2024	PAGU INDIKATIF (Rp)	LOKASI	SUMBER DANA	PRIORITAS			TARGET	PAGU INDIKATIF (Rp)	
											NASIONAL	DAERAH				
1	2	3	4	5	6	7	8	9	10	11	12	13	14	15	16	17
	6.01.01.2.09.0001	Penyediaan Jasa Pemeliharaan, Biaya Pemeliharaan, dan Pajak Kendaraan Perorangan Dinas atau Kendaraan Dinas Jabatan														
			Jumlah Kendaraan Perorangan Dinas atau Kendaraan Dinas Jabatan yang Dipelihara dan dibayarkan Pajaknya	30 Unit			6 Unit	32.000.000,00	- Kab. Indragiri Hilir, Semua Kecamatan, Semua Kel/Desa	DANA TRANSFER UMUM-DANA ALOKASI UMUM	-	Penyelenggaraan Pemerintahan Peningkatan sistem pengawasan dan pengendalian internal penyelenggaraan pemerintahan	inspektorat daerah	10 Unit	20.960.000,00	INSPEKTORAT DAERAH
	6.01.01.2.09.0002	Penyediaan Jasa Pemeliharaan, Biaya Pemeliharaan, Pajak dan Perizinan Kendaraan Dinas Operasional atau Lapangan														
			Jumlah Kendaraan Dinas Operasional atau Lapangan yang Dipelihara dan dibayarkan Pajak dan Perizinannya	48 Unit			10 Unit	38.000.000,00	- Kab. Indragiri Hilir, Semua Kecamatan, Semua Kel/Desa	DANA TRANSFER UMUM-DANA ALOKASI UMUM	-	Penyelenggaraan Pemerintahan Peningkatan sistem pengawasan dan pengendalian internal penyelenggaraan pemerintahan	inspektorat daerah	16 Unit	21.834.000,00	INSPEKTORAT DAERAH
	6.01.01.2.09.0006	Pemeliharaan Peralatan dan Mesin Lainnya														
			Jumlah Peralatan dan Mesin Lainnya yang Dipelihara	90 Unit			30 Unit	20.000.000,00	- Kab. Indragiri Hilir, Semua Kecamatan, Semua Kel/Desa	DANA TRANSFER UMUM-DANA ALOKASI UMUM	-	Penyelenggaraan Pemerintahan Peningkatan sistem pengawasan dan pengendalian internal penyelenggaraan pemerintahan	inspektorat daerah	30 Unit	13.973.000,00	INSPEKTORAT DAERAH
	6.01.01.2.09.0009	Pemeliharaan/Rehabilitasi Gedung Kantor dan Bangunan Lainnya														
			Jumlah Gedung Kantor dan Bangunan Lainnya yang Dipelihara/Direhabilitasi	6 Unit			2 Unit	199.000.000,00	- Kab. Indragiri Hilir, Semua Kecamatan, Semua Kel/Desa	DANA TRANSFER UMUM-DANA ALOKASI UMUM	-	Penyelenggaraan Pemerintahan Peningkatan sistem pengawasan dan pengendalian internal penyelenggaraan pemerintahan	inspektorat daerah	2 Unit	173.801.000,00	INSPEKTORAT DAERAH
	6.01.01.2.09.0010	Pemeliharaan/Rehabilitasi Sarana dan Prasarana Gedung Kantor atau Bangunan Lainnya														

NO	KODE	URUSAN / BIDANG URUSAN / PROGRAM / KEGIATAN / SUB KEGIATAN	INDIKATOR PROGRAM / KEGIATAN / SUB KEGIATAN	TARGET AKHIR PERIODE RENSTRA OPD	REALISASI CAPAIAN RENJA OPD TAHUN 2022	PRAKIRAAN CAPAIAN TARGET RENJA OPD TAHUN 2023	CAPAIAN KINERJA DAN KERANGKA PENDANAAN						KELOMPOK SASARAN	PRAKIRAAN MAJU RENCANA TAHUN 2025		PERANGKAT DAERAH PENANGGUNG JAWAB
							TARGET 2024	PAGU INDIKATIF (Rp)	LOKASI	SUMBER DANA	PRIORITAS			TARGET	PAGU INDIKATIF (Rp)	
											NASIONAL	DAERAH				
1	2	3	4	5	6	7	8	9	10	11	12	13	14	15	16	17
			Jumlah Sarana dan Prasarana Gedung Kantor atau Bangunan Lainnya yang Dipelihara/Direhabilitasi				2 Unit	180.500.000,00	- Kab. Indragiri Hilir, Semua Kecamatan, Semua Kel/Desa	DANA TRANSFER UMUM-DANA ALOKASI UMUM	-	Penyelenggaraan Pemerintahan Peningkatan sistem pengawasan dan pengendalian internal penyelenggaraan pemerintahan	inspektorat daerah		157.643.000,00	INSPEKTORAT DAERAH
2.	**6.01.02**	**PROGRAM PENYELENGGARAAN PENGAWASAN**	***Persentase Laporan Hasil Pemeriksaan/Pengawasan Yang Diselesaikan***	**85 %**			**70 %**	**4.491.012.920,00**						**80 %**	**3.573.061.500,00**	
	6.01.02.2.01	Penyelenggaraan Pengawasan Internal	*Jumlah Pengawasan Internal yang diselenggarakan*	270 Laporan			101 Laporan	3.473.548.670,00			Memperkuat Stabilitas Polhukhankam Dan Transformasi Pelayanan Publik	Penyelenggaraan Pemerintahan Peningkatan sistem pengawasan dan pengendalian internal penyelenggaraan pemerintahan	seluruh perangkat daerah dan desa	94 Laporan	2.653.015.500,00	INSPEKTORAT DAERAH
	6.01.02.2.01.0001	Pengawasan Kinerja Pemerintah Daerah														
			Jumlah Laporan Hasil Pengawasan Kinerja Pemerintah Daerah	6 Laporan			2 Laporan	134.626.100,00	- Kab. Indragiri Hilir, Semua Kecamatan, Semua Kel/Desa	DANA TRANSFER UMUM-DANA ALOKASI UMUM	Memperkuat Stabilitas Polhukhankam Dan Transformasi Pelayanan Publik	Penyelenggaraan Pemerintahan Peningkatan sistem pengawasan dan pengendalian internal penyelenggaraan pemerintahan	seluruh perangkat daerah dan desa	2 Laporan	139.278.000,00	INSPEKTORAT DAERAH
	6.01.02.2.01.0002	Pengawasan Keuangan Pemerintah Daerah														
			Jumlah Laporan Hasil Pengawasan Keuangan Pemerintah Daerah	6 Laporan			3 Laporan	124.773.200,00	- Kab. Indragiri Hilir, Semua Kecamatan, Semua Kel/Desa	DANA TRANSFER UMUM-DANA ALOKASI UMUM	Memperkuat Stabilitas Polhukhankam Dan Transformasi Pelayanan Publik	Penyelenggaraan Pemerintahan Peningkatan sistem pengawasan dan pengendalian internal penyelenggaraan pemerintahan	seluruh perangkat daerah dan desa	2 Laporan	226.150.000,00	INSPEKTORAT DAERAH
	6.01.02.2.01.0003	Reviu Laporan Kinerja														

NO	KODE	URUSAN / BIDANG URUSAN / PROGRAM / KEGIATAN / SUB KEGIATAN	INDIKATOR PROGRAM / KEGIATAN / SUB KEGIATAN	TARGET AKHIR PERIODE RENSTRA OPD	REALISASI CAPAIAN RENJA OPD TAHUN 2022	PRAKIRAAN CAPAIAN TARGET RENJA OPD TAHUN 2023	CAPAIAN KINERJA DAN KERANGKA PENDANAAN						KELOMPOK SASARAN	PRAKIRAAN MAJU RENCANA TAHUN 2025		PERANGKAT DAERAH PENANGGUNG JAWAB
							TARGET 2024	PAGU INDIKATIF (Rp)	LOKASI	SUMBER DANA	PRIORITAS			TARGET	PAGU INDIKATIF (Rp)	
											NASIONAL	DAERAH				
1	2	3	4	5	6	7	8	9	10	11	12	13	14	15	16	17
			Jumlah Laporan Hasil Reviu Laporan Kinerja	215 Laporan			80 Laporan	804.390.000,00	- Kab. Indragiri Hilir, Semua Kecamatan, Semua Kel/Desa	DANA TRANSFER UMUM-DANA ALOKASI UMUM	Memperkuat Stabilitas Polhukhankam Dan Transformasi Pelayanan Publik	Penyelenggaraan Pemerintahan Peningkatan sistem pengawasan dan pengendalian internal penyelenggaraan pemerintahan	seluruh perangkat daerah dan desa	75 Laporan	785.651.000,00	INSPEKTORAT DAERAH
	6.01.02.2.01.0004	Reviu Laporan Keuangan														
			Jumlah Laporan Hasil Reviu Laporan Keuangan	3 Laporan			1 Laporan	40.100.000,00	- Kab. Indragiri Hilir, Semua Kecamatan, Semua Kel/Desa	DANA TRANSFER UMUM-DANA ALOKASI UMUM	Memperkuat Stabilitas Polhukhankam Dan Transformasi Pelayanan Publik	Penyelenggaraan Pemerintahan Peningkatan sistem pengawasan dan pengendalian internal penyelenggaraan pemerintahan	seluruh perangkat daerah dan desa	1 Laporan	30.607.000,00	INSPEKTORAT DAERAH
	6.01.02.2.01.0005	Pengawasan Desa														
			Jumlah Laporan Hasil Pengawasan Desa	40 Laporan			10 Laporan	468.182.650,00	- Kab. Indragiri Hilir, Semua Kecamatan, Semua Kel/Desa	DANA TRANSFER UMUM-DANA ALOKASI UMUM	Memperkuat Stabilitas Polhukhankam Dan Transformasi Pelayanan Publik	Penyelenggaraan Pemerintahan Peningkatan sistem pengawasan dan pengendalian internal penyelenggaraan pemerintahan	seluruh perangkat daerah dan desa	14 Laporan	41.619.500,00	INSPEKTORAT DAERAH
	6.01.02.2.01.0006	Kerja Sama Pengawasan Internal														
			Jumlah Kesepakatan Pengawasan Internal yang Terbentuk	6 Kesepakatan			2 Kesepakatan	1.368.200.000,00	- Kab. Indragiri Hilir, Semua Kecamatan, Semua Kel/Desa	DANA TRANSFER UMUM-DANA ALOKASI UMUM	Memperkuat Stabilitas Polhukhankam Dan Transformasi Pelayanan Publik	Penyelenggaraan Pemerintahan Peningkatan sistem pengawasan dan pengendalian internal penyelenggaraan pemerintahan	seluruh perangkat daerah dan desa	2 Kesepakatan	752.847.000,00	INSPEKTORAT DAERAH
	6.01.02.2.01.0007	Monitoring dan Evaluasi Tindak Lanjut Hasil Pemeriksaan BPK RI dan Tindak Lanjut Hasil Pemeriksaan APIP														

NO	KODE	URUSAN / BIDANG URUSAN / PROGRAM / KEGIATAN / SUB KEGIATAN	INDIKATOR PROGRAM / KEGIATAN / SUB KEGIATAN	TARGET AKHIR PERIODE RENSTRA OPD	REALISASI CAPAIAN RENJA OPD TAHUN 2022	PRAKIRAAN CAPAIAN TARGET RENJA OPD TAHUN 2023	CAPAIAN KINERJA DAN KERANGKA PENDANAAN						KELOMPOK SASARAN	PRAKIRAAN MAJU RENCANA TAHUN 2025		PERANGKAT DAERAH PENANGGUNG JAWAB
							TARGET 2024	PAGU INDIKATIF (Rp)	LOKASI	SUMBER DANA	PRIORITAS			TARGET	PAGU INDIKATIF (Rp)	
											NASIONAL	DAERAH				
1	2	3	4	5	6	7	8	9	10	11	12	13	14	15	16	17
			Jumlah Dokumen Hasil Monitoring dan Evaluasi Tindak Lanjut Hasil Pemeriksaan BPK RI dan Tindak Lanjut Hasil Pemeriksaan APIP	6 Dokumen			2 Dokumen	533.276.720,00	- Kab. Indragiri Hilir, Semua Kecamatan, Semua Kel/Desa	DANA TRANSFER UMUM-DANA ALOKASI UMUM	Memperkuat Stabilitas Polhukhankam Dan Transformasi Pelayanan Publik	Penyelenggaraan Pemerintahan Peningkatan sistem pengawasan dan pengendalian internal penyelenggaraan pemerintahan	seluruh perangkat daerah dan desa	2 Dokumen	676.863.000,00	INSPEKTORAT DAERAH
	6.01.02.2.02	Penyelenggaraan Pengawasan dengan Tujuan Tertentu	*Jumlah Pengawasan dengan Tujuan Tertentu yang diselenggarakan*	52 Laporan			20 Laporan	1.017.464.250,00			Memperkuat Stabilitas Polhukhankam Dan Transformasi Pelayanan Publik	Penyelenggaraan Pemerintahan Peningkatan sistem pengawasan dan pengendalian internal penyelenggaraan pemerintahan	seluruh perangkat daerah dan desa	17 Laporan	920.046.000,00	INSPEKTORAT DAERAH
	6.01.02.2.02.0001	Penanganan Penyelesaian Kerugian Negara/Daerah														
			Jumlah Laporan Penyelesaian Kerugian Negara/Daerah yang Ditangani	6 Laporan			2 Laporan	275.193.750,00	- Kab. Indragiri Hilir, Semua Kecamatan, Semua Kel/Desa	DANA TRANSFER UMUM-DANA ALOKASI UMUM	Memperkuat Stabilitas Polhukhankam Dan Transformasi Pelayanan Publik	Penyelenggaraan Pemerintahan Peningkatan sistem pengawasan dan pengendalian internal penyelenggaraan pemerintahan	seluruh perangkat daerah dan desa	2 Laporan	207.025.000,00	INSPEKTORAT DAERAH
	6.01.02.2.02.0002	Pengawasan dengan Tujuan Tertentu														
			Jumlah Laporan Hasil Pengawasan Dengan Tujuan Tertentu	52 Laporan			20 Laporan	742.270.500,00	- Kab. Indragiri Hilir, Semua Kecamatan, Semua Kel/Desa	DANA TRANSFER UMUM-DANA ALOKASI UMUM	Memperkuat Stabilitas Polhukhankam Dan Transformasi Pelayanan Publik	Penyelenggaraan Pemerintahan Peningkatan sistem pengawasan dan pengendalian internal penyelenggaraan pemerintahan	seluruh perangkat daerah dan desa	17 Laporan	713.021.000,00	INSPEKTORAT DAERAH
3.	**6.01.03**	**PROGRAM PERUMUSAN KEBIJAKAN, PENDAMPINGAN DAN ASISTENSI**	***Persentase kepatuhan perangkat daerah terhadap peraturan perundang-undangan***	**75 %**			**71 %**	**1.044.639.200,00**						**73 %**	**838.918.000,00**	

NO	KODE	URUSAN / BIDANG URUSAN / PROGRAM / KEGIATAN / SUB KEGIATAN	INDIKATOR PROGRAM / KEGIATAN / SUB KEGIATAN	TARGET AKHIR PERIODE RENSTRA OPD	REALISASI CAPAIAN RENJA OPD TAHUN 2022	PRAKIRAAN CAPAIAN TARGET RENJA OPD TAHUN 2023	CAPAIAN KINERJA DAN KERANGKA PENDANAAN						KELOMPOK SASARAN	PRAKIRAAN MAJU RENCANA TAHUN 2025		PERANGKAT DAERAH PENANGGUNG JAWAB
							TARGET 2024	PAGU INDIKATIF (Rp)	LOKASI	SUMBER DANA	PRIORITAS			TARGET	PAGU INDIKATIF (Rp)	
											NASIONAL	DAERAH				
1	2	3	4	5	6	7	8	9	10	11	12	13	14	15	16	17
	6.01.03.2.02	Pendampingan dan Asistensi	*Jumlah pendampingan dan asistensi terhadap penyelenggaraan pemerintah daerah (Dengan Satuan:Kegiatan)*	7 kegiatan			7 kegiatan	1.044.639.200,00			Revolusi Mental dan Pembangunan Kebudayaan	Penyelenggaraan Pemerintahan Penguatan tata kelola kelembagaan dan implementasi perencanaan pembangunan daerah	seluruh perangkat daerah	7 kegiatan	838.918.000,00	INSPEKTORAT DAERAH
	6.01.03.2.02.0001	Pendampingan dan Asistensi Urusan Pemerintahan Daerah														
			Jumlah Perangkat Daerah yang Dilakukan Pendampingan dan Asistensi Urusan Pemerintahan Daerah	33 perangkat daerah			11 perangkat daerah	173.548.100,00	- Kab. Indragiri Hilir, Semua Kecamatan, Semua Kel/Desa	DANA TRANSFER UMUM-DANA ALOKASI UMUM	Revolusi Mental dan Pembangunan Kebudayaan	Penyelenggaraan Pemerintahan Penguatan tata kelola kelembagaan dan implementasi perencanaan pembangunan daerah	seluruh perangkat daerah	11 perangkat daerah	71.179.000,00	INSPEKTORAT DAERAH
	6.01.03.2.02.0002	Pendampingan, Asistensi, Verifikasi, dan Penilaian Reformasi Birokrasi														
			Jumlah Perangkat Daerah yang Dilakukan Pendampingan, Asistensi, Verifikasi, dan Penilaian Reformasi Birokrasi	15 perangkat daerah			5 perangkat daerah	74.421.450,00	- Kab. Indragiri Hilir, Semua Kecamatan, Semua Kel/Desa	DANA TRANSFER UMUM-DANA ALOKASI UMUM	Revolusi Mental dan Pembangunan Kebudayaan	Penyelenggaraan Pemerintahan Penguatan tata kelola kelembagaan dan implementasi perencanaan pembangunan daerah	seluruh perangkat daerah	5 perangkat daerah	60.308.000,00	INSPEKTORAT DAERAH
	6.01.03.2.02.0003	Koordinasi, Monitoring dan Evaluasi serta Verifikasi Pencegahan dan Pemberantasan Korupsi														
			Jumlah Kegiatan Koordinasi, Monitoring dan Evaluasi serta Verifikasi Pencegahan dan Pemberantasan Korupsi	4 Kegiatan			4 Kegiatan	796.669.650,00	- Kab. Indragiri Hilir, Semua Kecamatan, Semua Kel/Desa	DANA TRANSFER UMUM-DANA ALOKASI UMUM	Revolusi Mental dan Pembangunan Kebudayaan	Penyelenggaraan Pemerintahan Penguatan tata kelola kelembagaan dan implementasi perencanaan pembangunan daerah	seluruh perangkat daerah	4 Kegiatan	707.431.000,00	INSPEKTORAT DAERAH
		KECAMATAN TEMBILAHAN						**8.588.822.844,00**							**8.947.913.000,00**	
	7	**UNSUR KEWILAYAHAN**						**8.588.822.844,00**							**8.947.913.000,00**	
	7.01	**KECAMATAN**						**8.588.822.844,00**							**8.947.913.000,00**	
1.	**7.01.01**	**PROGRAM PENUNJANG URUSAN PEMERINTAHAN DAERAH KABUPATEN/KOTA**	***Cakupan Penunjang Urusan Pemerintah Daerah yang terpenuhi***	**100 %**			**100 %**	**8.329.790.844,00**						**100 %**	**8.768.179.000,00**	

NO	KODE	URUSAN / BIDANG URUSAN / PROGRAM / KEGIATAN / SUB KEGIATAN	INDIKATOR PROGRAM / KEGIATAN / SUB KEGIATAN	TARGET AKHIR PERIODE RENSTRA OPD	REALISASI CAPAIAN RENJA OPD TAHUN 2022	PRAKIRAAN CAPAIAN TARGET RENJA OPD TAHUN 2023	CAPAIAN KINERJA DAN KERANGKA PENDANAAN						KELOMPOK SASARAN	PRAKIRAAN MAJU RENCANA TAHUN 2025		PERANGKAT DAERAH PENANGGUNG JAWAB
							TARGET 2024	PAGU INDIKATIF (Rp)	LOKASI	SUMBER DANA	PRIORITAS			TARGET	PAGU INDIKATIF (Rp)	
											NASIONAL	DAERAH				
1	2	3	4	5	6	7	8	9	10	11	12	13	14	15	16	17
	7.01.01.2.01	Perencanaan, Penganggaran, dan Evaluasi Kinerja Perangkat Daerah	*Persentase dokumen Perencanaan, Penganggaran, dan Evaluasi Kinerja Perangkat Daerah yang diselesaikan (Dengan Satuan:Persen) (Dengan Satuan:Persen)*	90 persen			100 persen	1.200.000,00			-	Peningkatan Pelayanan publik Optimalisasi perlindungan sosial dan pemberdayaan masyarakat dalam rangka pengentasan kemiskinan	-	100 persen	2.518.000,00	KECAMATAN TEMBILAHAN
	7.01.01.2.01.0001	Penyusunan Dokumen Perencanaan Perangkat Daerah														
			Jumlah Dokumen Perencanaan Perangkat Daerah	90 Dokumen			1 Dokumen	1.200.000,00	- Kab. Indragiri Hilir, Tembilahan, Semua Kel/Desa	DANA TRANSFER UMUM-DANA ALOKASI UMUM	-	Peningkatan Pelayanan publik Optimalisasi perlindungan sosial dan pemberdayaan masyarakat dalam rangka pengentasan kemiskinan	-	100 Dokumen	2.518.000,00	KECAMATAN TEMBILAHAN
	7.01.01.2.02	Administrasi Keuangan Perangkat Daerah	*Persentase pengadministrasian Penatausahaan Keuangan Sesuai Peraturan (PP 12/2019) (Dengan Satuan:Persen*	100 persen			100 persen	7.924.139.262,00			-	Optimalisasi perlindungan sosial dan pemberdayaan masyarakat dalam rangka pengentasan kemiskinan	-	100 persen	8.564.201.000,00	KECAMATAN TEMBILAHAN
	7.01.01.2.02.0001	Penyediaan Gaji dan Tunjangan ASN														
			Jumlah Orang yang Menerima Gaji dan Tunjangan ASN	100 Orang/bulan			0 Orang/bulan	7.924.139.262,00	- Kab. Indragiri Hilir, Tembilahan, Tembilahan Kota	DANA TRANSFER UMUM-DANA ALOKASI UMUM	-	Optimalisasi perlindungan sosial dan pemberdayaan masyarakat dalam rangka pengentasan kemiskinan	-	100 Orang/bulan	8.564.201.000,00	KECAMATAN TEMBILAHAN
	7.01.01.2.03	Administrasi Barang Milik Daerah pada Perangkat Daerah	*Persentase Aset dan Barang Milik Daerah (BMD) yang terpelihara (Dengan Satuan:Persen*	100 persen			100 persen	0,00			-	Peningkatan sistem pengawasan dan pengendalian internal penyelenggaraan pemerintahan	-	100 persen	10.748.000,00	KECAMATAN TEMBILAHAN

NO	KODE	URUSAN / BIDANG URUSAN / PROGRAM / KEGIATAN / SUB KEGIATAN	INDIKATOR PROGRAM / KEGIATAN / SUB KEGIATAN	TARGET AKHIR PERIODE RENSTRA OPD	REALISASI CAPAIAN RENJA OPD TAHUN 2022	PRAKIRAAN CAPAIAN TARGET RENJA OPD TAHUN 2023	CAPAIAN KINERJA DAN KERANGKA PENDANAAN						KELOMPOK SASARAN	PRAKIRAAN MAJU RENCANA TAHUN 2025		PERANGKAT DAERAH PENANGGUNG JAWAB
							TARGET 2024	PAGU INDIKATIF (Rp)	LOKASI	SUMBER DANA	PRIORITAS			TARGET	PAGU INDIKATIF (Rp)	
											NASIONAL	DAERAH				
1	2	3	4	5	6	7	8	9	10	11	12	13	14	15	16	17
	7.01.01.2.03.0001	Penyusunan Perencanaan Kebutuhan Barang Milik Daerah SKPD														
			Jumlah Rencana Kebutuhan Barang Milik Daerah SKPD	100 Dokumen			3 Dokumen	0,00	- Kab. Indragiri Hilir, Semua Kecamatan, Semua Kel/Desa	DANA TRANSFER UMUM-DANA ALOKASI UMUM	-	Peningkatan sistem pengawasan dan pengendalian internal penyelenggaraan pemerintahan	-	100 Dokumen	10.748.000,00	KECAMATAN TEMBILAHAN
	7.01.01.2.06	Administrasi Umum Perangkat Daerah	*Persentase pemenuhan kebutuhan administrasi umum perkantoran (Dengan Satuan:Persen)*	100 persen			100 persen	96.623.347,00			-	Penguatan tata kelola kelembagaan dan implementasi perencanaan pembangunan daerah	-	100 persen	83.113.000,00	KECAMATAN TEMBILAHAN
	7.01.01.2.06.0001	Penyediaan Komponen Instalasi Listrik/Penerangan Bangunan Kantor														
			Jumlah Paket Komponen Instalasi Listrik/Penerangan Bangunan Kantor yang Disediakan	100 Paket			4 Paket	1.377.000,00	- Kab. Indragiri Hilir, Semua Kecamatan, Semua Kel/Desa	DANA TRANSFER UMUM-DANA ALOKASI UMUM	-	Penguatan tata kelola kelembagaan dan implementasi perencanaan pembangunan daerah	-	100 Paket	1.281.000,00	KECAMATAN TEMBILAHAN
	7.01.01.2.06.0002	Penyediaan Peralatan dan Perlengkapan Kantor														
			Jumlah Paket Peralatan dan Perlengkapan Kantor yang Disediakan	100 Paket			6 Paket	29.662.347,00	- Kab. Indragiri Hilir, Semua Kecamatan, Semua Kel/Desa	DANA TRANSFER UMUM-DANA ALOKASI UMUM	-	Peningkatan Pelayanan publik Penguatan tata kelola kelembagaan dan implementasi perencanaan pembangunan daerah	-	100 Paket	24.940.000,00	KECAMATAN TEMBILAHAN
	7.01.01.2.06.0004	Penyediaan Bahan Logistik Kantor														
			Jumlah Paket Bahan Logistik Kantor yang Disediakan	100 Paket			10 Paket	32.000.000,00	- Kab. Indragiri Hilir, Semua Kecamatan, Semua Kel/Desa	DANA TRANSFER UMUM-DANA ALOKASI UMUM	-	Peningkatan Pelayanan publik Penguatan tata kelola kelembagaan dan implementasi perencanaan pembangunan daerah	-	100 Paket	28.318.000,00	KECAMATAN TEMBILAHAN
	7.01.01.2.06.0005	Penyediaan Barang Cetakan dan Penggandaan														

NO	KODE	URUSAN / BIDANG URUSAN / PROGRAM / KEGIATAN / SUB KEGIATAN	INDIKATOR PROGRAM / KEGIATAN / SUB KEGIATAN	TARGET AKHIR PERIODE RENSTRA OPD	REALISASI CAPAIAN RENJA OPD TAHUN 2022	PRAKIRAAN CAPAIAN TARGET RENJA OPD TAHUN 2023	CAPAIAN KINERJA DAN KERANGKA PENDANAAN						KELOMPOK SASARAN	PRAKIRAAN MAJU RENCANA TAHUN 2025		PERANGKAT DAERAH PENANGGUNG JAWAB
							TARGET 2024	PAGU INDIKATIF (Rp)	LOKASI	SUMBER DANA	PRIORITAS			TARGET	PAGU INDIKATIF (Rp)	
											NASIONAL	DAERAH				
1	2	3	4	5	6	7	8	9	10	11	12	13	14	15	16	17
			Jumlah Paket Barang Cetakan dan Penggandaan yang Disediakan	100 Paket			4 Paket	8.944.000,00	- Kab. Indragiri Hilir, Semua Kecamatan, Semua Kel/Desa	DANA TRANSFER UMUM-DANA ALOKASI UMUM	-	Peningkatan Pelayanan publik Penguatan tata kelola kelembagaan dan implementasi perencanaan pembangunan daerah	-	100 Paket	7.483.000,00	KECAMATAN TEMBILAHAN
	7.01.01.2.06.0006	Penyediaan Bahan Bacaan dan Peraturan Perundang-undangan														
			Jumlah Dokumen Bahan Bacaan dan Peraturan Perundang-Undangan yang Disediakan	100 Dokumen			2 Dokumen	1.200.000,00	- Kab. Indragiri Hilir, Semua Kecamatan, Semua Kel/Desa	DANA TRANSFER UMUM-DANA ALOKASI UMUM	-	Peningkatan Pelayanan publik Penguatan tata kelola kelembagaan dan implementasi perencanaan pembangunan daerah	-	100 Dokumen	1.004.000,00	KECAMATAN TEMBILAHAN
	7.01.01.2.06.0009	Penyelenggaraan Rapat Koordinasi dan Konsultasi SKPD														
			Jumlah Laporan Penyelenggaraan Rapat Koordinasi dan Konsultasi SKPD	100 Laporan			1 Laporan	23.440.000,00	- Kab. Indragiri Hilir, Semua Kecamatan, Semua Kel/Desa	DANA TRANSFER UMUM-DANA ALOKASI UMUM	-	Peningkatan Pelayanan publik Penguatan tata kelola kelembagaan dan implementasi perencanaan pembangunan daerah	-	100 Laporan	20.087.000,00	KECAMATAN TEMBILAHAN
	7.01.01.2.08	Penyediaan Jasa Penunjang Urusan Pemerintahan Daerah	*Persentase ketersediaan jasa Penunjang Operasional kantor (Dengan Satuan:Persen)*	100 persen			100 persen	301.408.235,00			-	Penguatan tata kelola kelembagaan dan implementasi perencanaan pembangunan daerah	-	100 persen	96.383.000,00	KECAMATAN TEMBILAHAN
	7.01.01.2.08.0001	Penyediaan Jasa Surat Menyurat														
			Jumlah Laporan Penyediaan Jasa Surat Menyurat	100 Laporan			1 Laporan	2.970.000,00	- Kab. Indragiri Hilir, Semua Kecamatan, Semua Kel/Desa	DANA TRANSFER UMUM-DANA ALOKASI UMUM	-	Penguatan tata kelola kelembagaan dan implementasi perencanaan pembangunan daerah	-	95 Laporan	1.724.000,00	KECAMATAN TEMBILAHAN
	7.01.01.2.08.0002	Penyediaan Jasa Komunikasi, Sumber Daya Air dan Listrik														

NO	KODE	URUSAN / BIDANG URUSAN / PROGRAM / KEGIATAN / SUB KEGIATAN	INDIKATOR PROGRAM / KEGIATAN / SUB KEGIATAN	TARGET AKHIR PERIODE RENSTRA OPD	REALISASI CAPAIAN RENJA OPD TAHUN 2022	PRAKIRAAN CAPAIAN TARGET RENJA OPD TAHUN 2023	CAPAIAN KINERJA DAN KERANGKA PENDANAAN						KELOMPOK SASARAN	PRAKIRAAN MAJU RENCANA TAHUN 2025		PERANGKAT DAERAH PENANGGUNG JAWAB
							TARGET 2024	PAGU INDIKATIF (Rp)	LOKASI	SUMBER DANA	PRIORITAS			TARGET	PAGU INDIKATIF (Rp)	
											NASIONAL	DAERAH				
1	2	3	4	5	6	7	8	9	10	11	12	13	14	15	16	17
			Jumlah Laporan Penyediaan Jasa Komunikasi, Sumber Daya Air dan Listrik yang Disediakan	100 Laporan			1 Laporan	35.700.000,00	- Kab. Indragiri Hilir, Semua Kecamatan, Semua Kel/Desa	DANA TRANSFER UMUM-DANA ALOKASI UMUM	-	Peningkatan Pelayanan publik Penguatan tata kelola kelembagaan dan implementasi perencanaan pembangunan daerah	-	100 Laporan	16.744.000,00	KECAMATAN TEMBILAHAN
	7.01.01.2.08.0004	Penyediaan Jasa Pelayanan Umum Kantor														
			Jumlah Laporan Penyediaan Jasa Pelayanan Umum Kantor yang Disediakan	100 Laporan			1 Laporan	262.738.235,00	- Kab. Indragiri Hilir, Semua Kecamatan, Semua Kel/Desa	DANA TRANSFER UMUM-DANA ALOKASI UMUM	-	Peningkatan Pelayanan publik Penguatan tata kelola kelembagaan dan implementasi perencanaan pembangunan daerah	-	100 Laporan	77.915.000,00	KECAMATAN TEMBILAHAN
	7.01.01.2.09	Pemeliharaan Barang Milik Daerah Penunjang Urusan Pemerintahan Daerah	*Persentase Sarana dan Prasarana Pendukung Kinerja Perangkat Daerah yang terpelihara dengan baik (Dengan Satuan:Persen)*	100 persen			100 persen	6.420.000,00			-	Peningkatan Pelayanan publik Penguatan tata kelola kelembagaan dan implementasi perencanaan pembangunan daerah	-	100 persen	11.216.000,00	KECAMATAN TEMBILAHAN
	7.01.01.2.09.0001	Penyediaan Jasa Pemeliharaan, Biaya Pemeliharaan, dan Pajak Kendaraan Perorangan Dinas atau Kendaraan Dinas Jabatan														
			Jumlah Kendaraan Perorangan Dinas atau Kendaraan Dinas Jabatan yang Dipelihara dan dibayarkan Pajaknya	100 Unit			3 Unit	5.000.000,00	- Kab. Indragiri Hilir, Semua Kecamatan, Semua Kel/Desa	DANA TRANSFER UMUM-DANA ALOKASI UMUM	-	Peningkatan Pelayanan publik Penguatan tata kelola kelembagaan dan implementasi perencanaan pembangunan daerah	-	100 Unit	9.934.000,00	KECAMATAN TEMBILAHAN
	7.01.01.2.09.0006	Pemeliharaan Peralatan dan Mesin Lainnya														
			Jumlah Peralatan dan Mesin Lainnya yang Dipelihara				3 Unit	1.420.000,00	- Kab. Indragiri Hilir, Semua Kecamatan, Semua Kel/Desa	DANA TRANSFER UMUM-DANA ALOKASI UMUM	-	Penguatan tata kelola kelembagaan dan implementasi perencanaan pembangunan daerah	-		1.282.000,00	KECAMATAN TEMBILAHAN

NO	KODE	URUSAN / BIDANG URUSAN / PROGRAM / KEGIATAN / SUB KEGIATAN	INDIKATOR PROGRAM / KEGIATAN / SUB KEGIATAN	TARGET AKHIR PERIODE RENSTRA OPD	REALISASI CAPAIAN RENJA OPD TAHUN 2022	PRAKIRAAN CAPAIAN TARGET RENJA OPD TAHUN 2023	CAPAIAN KINERJA DAN KERANGKA PENDANAAN						KELOMPOK SASARAN	PRAKIRAAN MAJU RENCANA TAHUN 2025		PERANGKAT DAERAH PENANGGUNG JAWAB
							TARGET 2024	PAGU INDIKATIF (Rp)	LOKASI	SUMBER DANA	PRIORITAS			TARGET	PAGU INDIKATIF (Rp)	
											NASIONAL	DAERAH				
1	2	3	4	5	6	7	8	9	10	11	12	13	14	15	16	17
2.	**7.01.02**	**PROGRAM PENYELENGGARAAN PEMERINTAHAN DAN PELAYANAN PUBLIK**	***Persentase Pelayanan Publik yang diselesaikan***	**100 %**			**100 %**	**3.200.000,00**						**100 %**	**7.551.000,00**	
	7.01.02.2.01	Koordinasi Penyelenggaraan Kegiatan Pemerintahan di Tingkat Kecamatan	*Persentase Penyelenggaraan Kegiatan Pemerintahan di Tingkat Kecamatan yang dikoordinasikan,. (Dengan Satuan:Persen)*	100 persen			100 persen	1.600.000,00			Revolusi Mental dan Pembangunan Kebudayaan	Peningkatan Pelayanan publik Penguatan tata kelola kelembagaan dan implementasi perencanaan pembangunan daerah	Perangkat Kelurahan dan Kecamatan	100 persen	4.883.000,00	KECAMATAN TEMBILAHAN
	7.01.02.2.01.0002	Peningkatan Efektifitas Kegiatan Pemerintahan di Tingkat Kecamatan														
			Jumlah Dokumen Peningkatan Efektifitas Kegiatan Pemerintahan di Tingkat Kecamatan	100 Dokumen			1 Dokumen	1.600.000,00	- Kab. Indragiri Hilir, Semua Kecamatan, Semua Kel/Desa	DANA TRANSFER UMUM-DANA ALOKASI UMUM	Revolusi Mental dan Pembangunan Kebudayaan	Peningkatan Pelayanan publik Penguatan tata kelola kelembagaan dan implementasi perencanaan pembangunan daerah	Perangkat Kelurahan dan Kecamatan	100 Dokumen	4.883.000,00	KECAMATAN TEMBILAHAN
	7.01.02.2.02	Penyelenggaraan Urusan Pemerintahan yang Tidak Dilaksanakan oleh Unit Kerja Perangkat Daerah yang Ada di Kecamatan	*Pelayanan Rekomendasi Perizinan dan Non Perizinan yang di Terbitkan (Dengan Satuan:Persen)*	100 persen			100 persen	1.600.000,00			-	Penguatan tata kelola kelembagaan dan implementasi perencanaan pembangunan daerah	-	100 persen	2.668.000,00	KECAMATAN TEMBILAHAN
	7.01.02.2.02.0003	Peningkatan Efektifitas Pelaksanaan Pelayanan kepada Masyarakat di Wilayah Kecamatan														
			Jumlah Laporan Peningkatan Efektifitas Pelaksanaan Pelayanan kepada Masyarakat di Wilayah Kecamatan	100 Laporan			2 Laporan	1.600.000,00	- Kab. Indragiri Hilir, Semua Kecamatan, Semua Kel/Desa	DANA TRANSFER UMUM-DANA ALOKASI UMUM	-	Penguatan tata kelola kelembagaan dan implementasi perencanaan pembangunan daerah	-	100 Laporan	2.668.000,00	KECAMATAN TEMBILAHAN
3.	**7.01.04**	**PROGRAM KOORDINASI KETENTRAMAN DAN KETERTIBAN UMUM**	***Cakupan Pelayanan Ketentraman dan Ketertiban yang di selesaikan***	**100 %**			**100 %**	**40.000.000,00**						**100 %**	**55.816.000,00**	
	7.01.04.2.01	Koordinasi Upaya Penyelenggaraan Ketenteraman dan Ketertiban Umum	*Jumlah Laporan Pelaksanaan Harmonisasi Hubungan dengan Tokoh Agama dan Tokoh Masyarakat (Dengan Satuan:Persen*	100 persen			100 persen	40.000.000,00			-	Penguatan tata kelola kelembagaan dan implementasi perencanaan pembangunan daerah	-	100 persen	55.816.000,00	KECAMATAN TEMBILAHAN

NO	KODE	URUSAN / BIDANG URUSAN / PROGRAM / KEGIATAN / SUB KEGIATAN	INDIKATOR PROGRAM / KEGIATAN / SUB KEGIATAN	TARGET AKHIR PERIODE RENSTRA OPD	REALISASI CAPAIAN RENJA OPD TAHUN 2022	PRAKIRAAN CAPAIAN TARGET RENJA OPD TAHUN 2023	CAPAIAN KINERJA DAN KERANGKA PENDANAAN						KELOMPOK SASARAN	PRAKIRAAN MAJU RENCANA TAHUN 2025		PERANGKAT DAERAH PENANGGUNG JAWAB
							TARGET 2024	PAGU INDIKATIF (Rp)	LOKASI	SUMBER DANA	PRIORITAS			TARGET	PAGU INDIKATIF (Rp)	
											NASIONAL	DAERAH				
1	2	3	4	5	6	7	8	9	10	11	12	13	14	15	16	17
	7.01.04.2.01.0002	Harmonisasi Hubungan dengan Tokoh Agama dan Tokoh Masyarakat														
			Jumlah Laporan Pelaksanaan Harmonisasi Hubungan dengan Tokoh Agama dan Tokoh Masyarakat	100 Laporan			1 Laporan	40.000.000,00	- Kab. Indragiri Hilir, Semua Kecamatan, Semua Kel/Desa	DANA TRANSFER UMUM-DANA ALOKASI UMUM	-	Penguatan tata kelola kelembagaan dan implementasi perencanaan pembangunan daerah	-	100 Laporan	55.816.000,00	KECAMATAN TEMBILAHAN
4.	**7.01.05**	**PROGRAM PENYELENGGARAAN URUSAN PEMERINTAHAN UMUM**	***Persentase Penyelengaraan Urusan Pemerintahan Umum yang di selesaikan***	**100 %**			**100 %**	**102.620.000,00**						**100 %**	**89.725.000,00**	
	7.01.05.2.01	Penyelenggaraan Urusan Pemerintahan Umum Sesuai Penugasan Kepala Daerah	*Persentase Penyelenggaraan Urusan Pemerintahan Umum yang diselesaikan , (Dengan Satuan:Persen)*	100 persen			100 persen	102.620.000,00			-	Peningkatan sistem pengawasan dan pengendalian internal penyelenggaraan pemerintahan	-	100 persen	89.725.000,00	KECAMATAN TEMBILAHAN
	7.01.05.2.01.0004	Pembinaan Kerukunan Antar Suku dan Intra Suku, Umat Beragama, Ras, dan Golongan Lainnya Guna Mewujudkan Stabilitas Keamanan Lokal, Regional, dan Nasional														
			Jumlah Orang yang Mengikuti Pembinaan Kerukunan Antar Suku dan Intra Suku , Umat Beragama, Ras, dan Golongan Lainnya Guna Mewujudkan Stabilitas Keamanan Lokal, Regional, dan Nasional	100 Orang			30 Orang	102.620.000,00	- Kab. Indragiri Hilir, Semua Kecamatan, Semua Kel/Desa	DANA TRANSFER UMUM-DANA ALOKASI UMUM	-	Peningkatan sistem pengawasan dan pengendalian internal penyelenggaraan pemerintahan	-	100 Orang	89.725.000,00	KECAMATAN TEMBILAHAN
5.	**7.01.06**	**PROGRAM PEMBINAAN DAN PENGAWASAN PEMERINTAHAN DESA**	***Persentase Desa/Kelurahan yang Tertib Administrasi***	**100 %**			**100 %**	**113.212.000,00**						**100 %**	**26.642.000,00**	
	7.01.06.2.01	Fasilitasi, Rekomendasi dan Koordinasi Pembinaan dan Pengawasan Pemerintahan Desa	*Persentase Rekomendasi dan Koordinasi Pembinaan dan Pengawasan Pemerintahan Desa yang difasilitasi. (Dengan Satuan:Persen*	100 persen			100 persen	113.212.000,00			-	Penguatan tata kelola kelembagaan dan implementasi perencanaan pembangunan daerah	-	100 persen	26.642.000,00	KECAMATAN TEMBILAHAN
	7.01.06.2.01.0012	Fasilitasi Pelaksanaan Tugas, Fungsi, dan Kewajiban Lembaga Kemasyarakatan														
			Jumlah Dokumen Fasilitasi dalam rangka Pelaksanaan Tugas, Fungsi, dan Kewajiban Lembaga Kemasyarakatan	100 Dokumen			4 Dokumen	109.582.000,00	- Kab. Indragiri Hilir, Semua Kecamatan, Semua Kel/Desa	DANA TRANSFER UMUM-DANA ALOKASI UMUM	-	Penguatan tata kelola kelembagaan dan implementasi perencanaan pembangunan daerah	-	100 Dokumen	23.420.000,00	KECAMATAN TEMBILAHAN
	7.01.06.2.01.0013	Fasilitasi Penyusunan Perencanaan Pembangunan Partisipatif														

NO	KODE	URUSAN / BIDANG URUSAN / PROGRAM / KEGIATAN / SUB KEGIATAN	INDIKATOR PROGRAM / KEGIATAN / SUB KEGIATAN	TARGET AKHIR PERIODE RENSTRA OPD	REALISASI CAPAIAN RENJA OPD TAHUN 2022	PRAKIRAAN CAPAIAN TARGET RENJA OPD TAHUN 2023	CAPAIAN KINERJA DAN KERANGKA PENDANAAN						KELOMPOK SASARAN	PRAKIRAAN MAJU RENCANA TAHUN 2025		PERANGKAT DAERAH PENANGGUNG JAWAB
							TARGET 2024	PAGU INDIKATIF (Rp)	LOKASI	SUMBER DANA	PRIORITAS			TARGET	PAGU INDIKATIF (Rp)	
											NASIONAL	DAERAH				
1	2	3	4	5	6	7	8	9	10	11	12	13	14	15	16	17
			Jumlah Dokumen Fasilitasi dalam rangka Perencanaan Pembangunan Partisipatif	100 Dokumen			1 Dokumen	3.630.000,00	- Kab. Indragiri Hilir, Semua Kecamatan, Semua Kel/Desa	DANA TRANSFER UMUM-DANA ALOKASI UMUM	-	Penguatan tata kelola kelembagaan dan implementasi perencanaan pembangunan daerah	-	100 Dokumen	3.222.000,00	KECAMATAN TEMBILAHAN
		KELURAHAN SEBERANG TEMBILAHAN SELATAN						**162.200.000,00**							**157.200.000,00**	
	7	**UNSUR KEWILAYAHAN**						**162.200.000,00**							**157.200.000,00**	
	7.01	**KECAMATAN**						**162.200.000,00**							**157.200.000,00**	
1.	**7.01.03**	**PROGRAM PEMBERDAYAAN MASYARAKAT DESA DAN KELURAHAN**	***Tingkat Partisipasi Masyarakat dalam Pembangunan dikecamatan***	**100 %**			**100 %**	**162.200.000,00**						**100 %**	**157.200.000,00**	
	7.01.03.2.02	Kegiatan Pemberdayaan Kelurahan	*Cakupan Pemberdayaan Masyarakat Desa dan kelurahan Tembilahan Kota. (Dengan Satuan:Persen*	100 persen			100 persen	162.200.000,00			-	Optimalisasi perlindungan sosial dan pemberdayaan masyarakat dalam rangka pengentasan kemiskinan	-	100 persen	157.200.000,00	KELURAHAN SEBERANG TEMBILAHAN SELATAN
	7.01.03.2.02.0003	Pemberdayaan Masyarakat di Kelurahan														
			Jumlah Pokmas dan Ormas yang Melaksanakan Pemberdayaan Masyarakat di Kelurahan	100 Pokmas / Ormas			0 Pokmas / Ormas	162.200.000,00	- Kab. Indragiri Hilir, Tembilahan, Seberang Tembilahan Selatan	DANA TRANSFER UMUM-DANA ALOKASI UMUM	-	Optimalisasi perlindungan sosial dan pemberdayaan masyarakat dalam rangka pengentasan kemiskinan	-	100 Pokmas / Ormas	157.200.000,00	KELURAHAN SEBERANG TEMBILAHAN SELATAN
		KELURAHAN SEBERANG TEMBILAHAN BARAT						**175.993.064,00**							**171.000.000,00**	
	7	**UNSUR KEWILAYAHAN**						**175.993.064,00**							**171.000.000,00**	
	7.01	**KECAMATAN**						**175.993.064,00**							**171.000.000,00**	
1.	**7.01.03**	**PROGRAM PEMBERDAYAAN MASYARAKAT DESA DAN KELURAHAN**	***Tingkat Partisipasi Masyarakat dalam Pembangunan dikecamatan***	**100 %**			**100 %**	**175.993.064,00**						**100 %**	**171.000.000,00**	
	7.01.03.2.02	Kegiatan Pemberdayaan Kelurahan	*Cakupan Pemberdayaan Masyarakat Desa dan kelurahan Tembilahan Kota. (Dengan Satuan:Persen*	100 persen			100 persen	175.993.064,00			-	Optimalisasi perlindungan sosial dan pemberdayaan masyarakat dalam rangka pengentasan kemiskinan	-	100 persen	171.000.000,00	KELURAHAN SEBERANG TEMBILAHAN BARAT

NO	KODE	URUSAN / BIDANG URUSAN / PROGRAM / KEGIATAN / SUB KEGIATAN	INDIKATOR PROGRAM / KEGIATAN / SUB KEGIATAN	TARGET AKHIR PERIODE RENSTRA OPD	REALISASI CAPAIAN RENJA OPD TAHUN 2022	PRAKIRAAN CAPAIAN TARGET RENJA OPD TAHUN 2023	CAPAIAN KINERJA DAN KERANGKA PENDANAAN						KELOMPOK SASARAN	PRAKIRAAN MAJU RENCANA TAHUN 2025		PERANGKAT DAERAH PENANGGUNG JAWAB
							TARGET 2024	PAGU INDIKATIF (Rp)	LOKASI	SUMBER DANA	PRIORITAS			TARGET	PAGU INDIKATIF (Rp)	
											NASIONAL	DAERAH				
1	2	3	4	5	6	7	8	9	10	11	12	13	14	15	16	17
	7.01.03.2.02.0003	Pemberdayaan Masyarakat di Kelurahan														
			Jumlah Pokmas dan Ormas yang Melaksanakan Pemberdayaan Masyarakat di Kelurahan	100 Pokmas / Ormas			0 Pokmas / Ormas	175.993.064,00	- Kab. Indragiri Hilir, Tembilahan, Seberang Tembilahan Barat	DANA TRANSFER UMUM-DANA ALOKASI UMUM	-	Optimalisasi perlindungan sosial dan pemberdayaan masyarakat dalam rangka pengentasan kemiskinan	-	100 Pokmas / Ormas	171.000.000,00	KELURAHAN SEBERANG TEMBILAHAN BARAT
		KELURAHAN TEMBILAHAN HILIR						**414.000.000,00**							**389.000.000,00**	
	7	**UNSUR KEWILAYAHAN**						**414.000.000,00**							**389.000.000,00**	
	7.01	**KECAMATAN**						**414.000.000,00**							**389.000.000,00**	
1.	**7.01.03**	**PROGRAM PEMBERDAYAAN MASYARAKAT DESA DAN KELURAHAN**	***Tingkat Partisipasi Masyarakat dalam Pembangunan dikecamatan***	**100 %**			**100 %**	**414.000.000,00**						**100 %**	**389.000.000,00**	
	7.01.03.2.02	Kegiatan Pemberdayaan Kelurahan	*Cakupan Pemberdayaan Masyarakat Desa dan kelurahan Tembilahan Kota. (Dengan Satuan:Persen*	100 persen			100 persen	414.000.000,00			-	Optimalisasi perlindungan sosial dan pemberdayaan masyarakat dalam rangka pengentasan kemiskinan	-	100 persen	389.000.000,00	KELURAHAN TEMBILAHAN HILIR
	7.01.03.2.02.0003	Pemberdayaan Masyarakat di Kelurahan														
			Jumlah Pokmas dan Ormas yang Melaksanakan Pemberdayaan Masyarakat di Kelurahan	100 Pokmas / Ormas			0 Pokmas / Ormas	414.000.000,00	- Kab. Indragiri Hilir, Tembilahan, Tembilahan Hilir	DANA TRANSFER UMUM-DANA ALOKASI UMUM	-	Optimalisasi perlindungan sosial dan pemberdayaan masyarakat dalam rangka pengentasan kemiskinan	-	100 Pokmas / Ormas	389.000.000,00	KELURAHAN TEMBILAHAN HILIR
		KELURAHAN SUNGAI BERINGIN						**293.800.000,00**							**288.800.000,00**	
	7	**UNSUR KEWILAYAHAN**						**293.800.000,00**							**288.800.000,00**	
	7.01	**KECAMATAN**						**293.800.000,00**							**288.800.000,00**	
1.	**7.01.03**	**PROGRAM PEMBERDAYAAN MASYARAKAT DESA DAN KELURAHAN**	***Tingkat Partisipasi Masyarakat dalam Pembangunan dikecamatan***	**100 %**			**100 %**	**293.800.000,00**						**100 %**	**288.800.000,00**	

NO	KODE	URUSAN / BIDANG URUSAN / PROGRAM / KEGIATAN / SUB KEGIATAN	INDIKATOR PROGRAM / KEGIATAN / SUB KEGIATAN	TARGET AKHIR PERIODE RENSTRA OPD	REALISASI CAPAIAN RENJA OPD TAHUN 2022	PRAKIRAAN CAPAIAN TARGET RENJA OPD TAHUN 2023	CAPAIAN KINERJA DAN KERANGKA PENDANAAN						KELOMPOK SASARAN	PRAKIRAAN MAJU RENCANA TAHUN 2025		PERANGKAT DAERAH PENANGGUNG JAWAB
							TARGET 2024	PAGU INDIKATIF (Rp)	LOKASI	SUMBER DANA	PRIORITAS			TARGET	PAGU INDIKATIF (Rp)	
											NASIONAL	DAERAH				
1	2	3	4	5	6	7	8	9	10	11	12	13	14	15	16	17
	7.01.03.2.02	Kegiatan Pemberdayaan Kelurahan	*Cakupan Pemberdayaan Masyarakat Desa dan kelurahan Tembilahan Kota. (Dengan Satuan:Persen*	100 persen			100 persen	293.800.000,00			-	Optimalisasi perlindungan sosial dan pemberdayaan masyarakat dalam rangka pengentasan kemiskinan	-	100 persen	288.800.000,00	KELURAHAN SUNGAI BERINGIN
	7.01.03.2.02.0003	Pemberdayaan Masyarakat di Kelurahan														
			Jumlah Pokmas dan Ormas yang Melaksanakan Pemberdayaan Masyarakat di Kelurahan	100 Pokmas / Ormas			0 Pokmas / Ormas	293.800.000,00	- Kab. Indragiri Hilir, Tembilahan, Sungaiberingin	DANA TRANSFER UMUM-DANA ALOKASI UMUM	-	Optimalisasi perlindungan sosial dan pemberdayaan masyarakat dalam rangka pengentasan kemiskinan	-	100 Pokmas / Ormas	288.800.000,00	KELURAHAN SUNGAI BERINGIN
		KELURAHAN SUNGAI PERAK						**253.600.000,00**							**238.600.000,00**	
	7	**UNSUR KEWILAYAHAN**						**253.600.000,00**							**238.600.000,00**	
	7.01	**KECAMATAN**						**253.600.000,00**							**238.600.000,00**	
1.	**7.01.03**	**PROGRAM PEMBERDAYAAN MASYARAKAT DESA DAN KELURAHAN**	***Tingkat Partisipasi Masyarakat dalam Pembangunan dikecamatan***	**100 %**			**100 %**	**253.600.000,00**						**100 %**	**238.600.000,00**	
	7.01.03.2.02	Kegiatan Pemberdayaan Kelurahan	*Cakupan Pemberdayaan Masyarakat Desa dan kelurahan Tembilahan Kota. (Dengan Satuan:Persen*	100 persen			100 persen	253.600.000,00			-	Optimalisasi perlindungan sosial dan pemberdayaan masyarakat dalam rangka pengentasan kemiskinan	-	100 persen	238.600.000,00	KELURAHAN SUNGAI PERAK
	7.01.03.2.02.0003	Pemberdayaan Masyarakat di Kelurahan														
			Jumlah Pokmas dan Ormas yang Melaksanakan Pemberdayaan Masyarakat di Kelurahan	100 Pokmas / Ormas			0 Pokmas / Ormas	253.600.000,00	- Kab. Indragiri Hilir, Tembilahan, Sungaiperak	DANA TRANSFER UMUM-DANA ALOKASI UMUM	-	Optimalisasi perlindungan sosial dan pemberdayaan masyarakat dalam rangka pengentasan kemiskinan	-	100 Pokmas / Ormas	238.600.000,00	KELURAHAN SUNGAI PERAK
		KELURAHAN PEKAN ARBA						**358.700.000,00**							**306.200.000,00**	
	7	**UNSUR KEWILAYAHAN**						**358.700.000,00**							**306.200.000,00**	
	7.01	**KECAMATAN**						**358.700.000,00**							**306.200.000,00**	

NO	KODE	URUSAN / BIDANG URUSAN / PROGRAM / KEGIATAN / SUB KEGIATAN	INDIKATOR PROGRAM / KEGIATAN / SUB KEGIATAN	TARGET AKHIR PERIODE RENSTRA OPD	REALISASI CAPAIAN RENJA OPD TAHUN 2022	PRAKIRAAN CAPAIAN TARGET RENJA OPD TAHUN 2023	CAPAIAN KINERJA DAN KERANGKA PENDANAAN						KELOMPOK SASARAN	PRAKIRAAN MAJU RENCANA TAHUN 2025		PERANGKAT DAERAH PENANGGUNG JAWAB
							TARGET 2024	PAGU INDIKATIF (Rp)	LOKASI	SUMBER DANA	PRIORITAS			TARGET	PAGU INDIKATIF (Rp)	
											NASIONAL	DAERAH				
1	2	3	4	5	6	7	8	9	10	11	12	13	14	15	16	17
1.	**7.01.03**	**PROGRAM PEMBERDAYAAN MASYARAKAT DESA DAN KELURAHAN**	***Tingkat Partisipasi Masyarakat dalam Pembangunan dikecamatan***	**100 %**			**100 %**	**358.700.000,00**						**100 %**	**306.200.000,00**	
	7.01.03.2.02	Kegiatan Pemberdayaan Kelurahan	*Cakupan Pemberdayaan Masyarakat Desa dan kelurahan Tembilahan Kota. (Dengan Satuan:Persen*	100 persen			100 persen	358.700.000,00			-	Optimalisasi perlindungan sosial dan pemberdayaan masyarakat dalam rangka pengentasan kemiskinan	-	100 persen	306.200.000,00	KELURAHAN PEKAN ARBA
	7.01.03.2.02.0003	Pemberdayaan Masyarakat di Kelurahan														
			Jumlah Pokmas dan Ormas yang Melaksanakan Pemberdayaan Masyarakat di Kelurahan	100 Pokmas / Ormas			0 Pokmas / Ormas	358.700.000,00	- Kab. Indragiri Hilir, Tembilahan, Pekan Arba	DANA TRANSFER UMUM-DANA ALOKASI UMUM	-	Optimalisasi perlindungan sosial dan pemberdayaan masyarakat dalam rangka pengentasan kemiskinan	-	100 Pokmas / Ormas	306.200.000,00	KELURAHAN PEKAN ARBA
		KELURAHAN SEBERANG TEMBILAHAN						**288.300.092,00**							**209.200.000,00**	
	7	**UNSUR KEWILAYAHAN**						**288.300.092,00**							**209.200.000,00**	
	7.01	**KECAMATAN**						**288.300.092,00**							**209.200.000,00**	
1.	**7.01.01**	**PROGRAM PENUNJANG URUSAN PEMERINTAHAN DAERAH KABUPATEN/KOTA**	***Cakupan Penunjang Urusan Pemerintah Daerah yang terpenuhi***	**100 %**			**100 %**	**66.390.000,00**						**100 %**	**0,00**	
	7.01.01.2.07	Pengadaan Barang Milik Daerah Penunjang Urusan Pemerintah Daerah	-	-			-	66.390.000,00			-	Peningkatan Pelayanan publik Penguatan tata kelola kelembagaan dan implementasi perencanaan pembangunan daerah	-	-	0,00	KELURAHAN SEBERANG TEMBILAHAN
	7.01.01.2.07.0011	Pengadaan Sarana dan Prasarana Pendukung Gedung Kantor atau Bangunan Lainnya														

NO	KODE	URUSAN / BIDANG URUSAN / PROGRAM / KEGIATAN / SUB KEGIATAN	INDIKATOR PROGRAM / KEGIATAN / SUB KEGIATAN	TARGET AKHIR PERIODE RENSTRA OPD	REALISASI CAPAIAN RENJA OPD TAHUN 2022	PRAKIRAAN CAPAIAN TARGET RENJA OPD TAHUN 2023	CAPAIAN KINERJA DAN KERANGKA PENDANAAN						KELOMPOK SASARAN	PRAKIRAAN MAJU RENCANA TAHUN 2025		PERANGKAT DAERAH PENANGGUNG JAWAB
							TARGET 2024	PAGU INDIKATIF (Rp)	LOKASI	SUMBER DANA	PRIORITAS			TARGET	PAGU INDIKATIF (Rp)	
											NASIONAL	DAERAH				
1	2	3	4	5	6	7	8	9	10	11	12	13	14	15	16	17
			Jumlah Unit Sarana dan Prasarana Pendukung Gedung Kantor atau Bangunan Lainnya yang Disediakan				1 Unit	66.390.000,00	- Kab. Indragiri Hilir, Semua Kecamatan, Semua Kel/Desa	PENDAPATAN ASLI DAERAH (PAD)	-	Peningkatan Pelayanan publik Penguatan tata kelola kelembagaan dan implementasi perencanaan pembangunan daerah	-		0,00	KELURAHAN SEBERANG TEMBILAHAN
2.	**7.01.03**	**PROGRAM PEMBERDAYAAN MASYARAKAT DESA DAN KELURAHAN**	***Tingkat Partisipasi Masyarakat dalam Pembangunan dikecamatan***	**100 %**			**100 %**	**221.910.092,00**						**100 %**	**209.200.000,00**	
	7.01.03.2.02	Kegiatan Pemberdayaan Kelurahan	*Cakupan Pemberdayaan Masyarakat Desa dan kelurahan Tembilahan Kota. (Dengan Satuan:Persen*	100 persen			100 persen	221.910.092,00			-	Optimalisasi perlindungan sosial dan pemberdayaan masyarakat dalam rangka pengentasan kemiskinan	-	100 persen	209.200.000,00	KELURAHAN SEBERANG TEMBILAHAN
	7.01.03.2.02.0003	Pemberdayaan Masyarakat di Kelurahan														
			Jumlah Pokmas dan Ormas yang Melaksanakan Pemberdayaan Masyarakat di Kelurahan	100 Pokmas / Ormas			0 Pokmas / Ormas	221.910.092,00	- Kab. Indragiri Hilir, Tembilahan, Seberang Tembilahan	DANA TRANSFER UMUM-DANA ALOKASI UMUM	-	Optimalisasi perlindungan sosial dan pemberdayaan masyarakat dalam rangka pengentasan kemiskinan	-	100 Pokmas / Ormas	209.200.000,00	KELURAHAN SEBERANG TEMBILAHAN
		KELURAHAN TEMBILAHAN KOTA						**546.200.000,00**							**541.200.000,00**	
	7	**UNSUR KEWILAYAHAN**						**546.200.000,00**							**541.200.000,00**	
	7.01	**KECAMATAN**						**546.200.000,00**							**541.200.000,00**	
1.	**7.01.03**	**PROGRAM PEMBERDAYAAN MASYARAKAT DESA DAN KELURAHAN**	***Tingkat Partisipasi Masyarakat dalam Pembangunan dikecamatan***	**100 %**			**100 %**	**546.200.000,00**						**100 %**	**541.200.000,00**	
	7.01.03.2.02	Kegiatan Pemberdayaan Kelurahan	*Cakupan Pemberdayaan Masyarakat Desa dan kelurahan Tembilahan Kota. (Dengan Satuan:Persen*	100 persen			100 persen	546.200.000,00			-	Optimalisasi perlindungan sosial dan pemberdayaan masyarakat dalam rangka pengentasan kemiskinan	-	100 persen	541.200.000,00	KELURAHAN TEMBILAHAN KOTA
	7.01.03.2.02.0003	Pemberdayaan Masyarakat di Kelurahan														

NO	KODE	URUSAN / BIDANG URUSAN / PROGRAM / KEGIATAN / SUB KEGIATAN	INDIKATOR PROGRAM / KEGIATAN / SUB KEGIATAN	TARGET AKHIR PERIODE RENSTRA OPD	REALISASI CAPAIAN RENJA OPD TAHUN 2022	PRAKIRAAN CAPAIAN TARGET RENJA OPD TAHUN 2023	CAPAIAN KINERJA DAN KERANGKA PENDANAAN						KELOMPOK SASARAN	PRAKIRAAN MAJU RENCANA TAHUN 2025		PERANGKAT DAERAH PENANGGUNG JAWAB
							TARGET 2024	PAGU INDIKATIF (Rp)	LOKASI	SUMBER DANA	PRIORITAS			TARGET	PAGU INDIKATIF (Rp)	
											NASIONAL	DAERAH				
1	2	3	4	5	6	7	8	9	10	11	12	13	14	15	16	17
			Jumlah Pokmas dan Ormas yang Melaksanakan Pemberdayaan Masyarakat di Kelurahan	100 Pokmas / Ormas			0 Pokmas / Ormas	546.200.000,00	- Kab. Indragiri Hilir, Tembilahan, Tembilahan Kota	DANA TRANSFER UMUM-DANA ALOKASI UMUM	-	Optimalisasi perlindungan sosial dan pemberdayaan masyarakat dalam rangka pengentasan kemiskinan	-	100 Pokmas / Ormas	541.200.000,00	KELURAHAN TEMBILAHAN KOTA
		KECAMATAN TEMBILAHAN HULU						**4.326.709.000,00**							**4.595.939.000,00**	
	7	**UNSUR KEWILAYAHAN**						**4.326.709.000,00**							**4.595.939.000,00**	
	7.01	**KECAMATAN**						**4.326.709.000,00**							**4.595.939.000,00**	
1.	**7.01.01**	**PROGRAM PENUNJANG URUSAN PEMERINTAHAN DAERAH KABUPATEN/KOTA**	***Cakupan Penunjang Urusan Pemerintah Daerah yang terpenuhi***	**100 %**			**100 %**	**3.958.572.500,00**						**100 %**	**4.211.331.000,00**	
	7.01.01.2.02	Administrasi Keuangan Perangkat Daerah	-	100 Persen			-	3.518.239.100,00			Revolusi Mental dan Pembangunan Kebudayaan	Peningkatan Pelayanan publik Penguatan tata kelola kelembagaan dan implementasi perencanaan pembangunan daerah	Seluruh ASN	100 Persen	3.919.099.000,00	KECAMATAN TEMBILAHAN HULU
	7.01.01.2.02.0001	Penyediaan Gaji dan Tunjangan ASN														
			Jumlah Orang yang Menerima Gaji dan Tunjangan ASN	104 Orang/bulan			33 Orang/bulan	3.518.239.100,00	- Kab. Indragiri Hilir, Tembilahan Hulu, Tembilahan Hulu	DANA TRANSFER UMUM-DANA ALOKASI UMUM	Revolusi Mental dan Pembangunan Kebudayaan	Peningkatan Pelayanan publik Penguatan tata kelola kelembagaan dan implementasi perencanaan pembangunan daerah	Seluruh ASN	34 Orang/bulan	3.919.099.000,00	KECAMATAN TEMBILAHAN HULU
	7.01.01.2.03	Administrasi Barang Milik Daerah pada Perangkat Daerah	-	100 Persen			-	11.250.000,00			Revolusi Mental dan Pembangunan Kebudayaan	Peningkatan Pelayanan publik Peningkatan sistem pengawasan dan pengendalian internal penyelenggaraan pemerintahan	Barang Milik Daerah	100 Persen	49.681.000,00	KECAMATAN TEMBILAHAN HULU
	7.01.01.2.03.0002	Pengamanan Barang Milik Daerah SKPD														

NO	KODE	URUSAN / BIDANG URUSAN / PROGRAM / KEGIATAN / SUB KEGIATAN	INDIKATOR PROGRAM / KEGIATAN / SUB KEGIATAN	TARGET AKHIR PERIODE RENSTRA OPD	REALISASI CAPAIAN RENJA OPD TAHUN 2022	PRAKIRAAN CAPAIAN TARGET RENJA OPD TAHUN 2023	CAPAIAN KINERJA DAN KERANGKA PENDANAAN						KELOMPOK SASARAN	PRAKIRAAN MAJU RENCANA TAHUN 2025		PERANGKAT DAERAH PENANGGUNG JAWAB
							TARGET 2024	PAGU INDIKATIF (Rp)	LOKASI	SUMBER DANA	PRIORITAS			TARGET	PAGU INDIKATIF (Rp)	
											NASIONAL	DAERAH				
1	2	3	4	5	6	7	8	9	10	11	12	13	14	15	16	17
			Jumlah Dokumen Pengamanan Barang Milik Daerah SKPD	9 Dokumen			2 Dokumen	11.250.000,00	- Kab. Indragiri Hilir, Semua Kecamatan, Semua Kel/Desa	DANA TRANSFER UMUM-DANA ALOKASI UMUM	Revolusi Mental dan Pembangunan Kebudayaan	Peningkatan Pelayanan publik Peningkatan sistem pengawasan dan pengendalian internal penyelenggaraan pemerintahan	Barang Milik Daerah	3 Dokumen	49.681.000,00	KECAMATAN TEMBILAHAN HULU
	7.01.01.2.05	Administrasi Kepegawaian Perangkat Daerah	-	100 Persen			-	4.500.000,00			Revolusi Mental dan Pembangunan Kebudayaan	Peningkatan Pelayanan publik Penguatan tata kelola kelembagaan dan implementasi perencanaan pembangunan daerah	Aparatur Pemerintah di Kecamatan	100 Persen	41.751.000,00	KECAMATAN TEMBILAHAN HULU
	7.01.01.2.05.0002	Pengadaan Pakaian Dinas beserta Atribut Kelengkapannya														
			Jumlah Paket Pakaian Dinas beserta Atribut Kelengkapan	120 Paket			40 Paket	4.500.000,00	- Kab. Indragiri Hilir, Semua Kecamatan, Semua Kel/Desa	DANA TRANSFER UMUM-DANA ALOKASI UMUM	Revolusi Mental dan Pembangunan Kebudayaan	Peningkatan Pelayanan publik Penguatan tata kelola kelembagaan dan implementasi perencanaan pembangunan daerah	Aparatur Pemerintah di Kecamatan	40 Paket	41.751.000,00	KECAMATAN TEMBILAHAN HULU
	7.01.01.2.06	Administrasi Umum Perangkat Daerah	*Persentase pemenuhan kebutuhan administrasi umum perkantoran*	100 Persen			100 Persen	146.893.000,00			Revolusi Mental dan Pembangunan Kebudayaan	Peningkatan Pelayanan publik Penguatan tata kelola kelembagaan dan implementasi perencanaan pembangunan daerah	ASN, Non ASN dan Masyarakat	100 Persen	110.800.000,00	KECAMATAN TEMBILAHAN HULU
	7.01.01.2.06.0002	Penyediaan Peralatan dan Perlengkapan Kantor														

NO	KODE	URUSAN / BIDANG URUSAN / PROGRAM / KEGIATAN / SUB KEGIATAN	INDIKATOR PROGRAM / KEGIATAN / SUB KEGIATAN	TARGET AKHIR PERIODE RENSTRA OPD	REALISASI CAPAIAN RENJA OPD TAHUN 2022	PRAKIRAAN CAPAIAN TARGET RENJA OPD TAHUN 2023	CAPAIAN KINERJA DAN KERANGKA PENDANAAN						KELOMPOK SASARAN	PRAKIRAAN MAJU RENCANA TAHUN 2025		PERANGKAT DAERAH PENANGGUNG JAWAB
							TARGET 2024	PAGU INDIKATIF (Rp)	LOKASI	SUMBER DANA	PRIORITAS			TARGET	PAGU INDIKATIF (Rp)	
											NASIONAL	DAERAH				
1	2	3	4	5	6	7	8	9	10	11	12	13	14	15	16	17
			Jumlah Paket Peralatan dan Perlengkapan Kantor yang Disediakan	15 Paket			5 Paket	55.163.000,00	- Kab. Indragiri Hilir, Semua Kecamatan, Semua Kel/Desa	DANA TRANSFER UMUM-DANA ALOKASI UMUM	Revolusi Mental dan Pembangunan Kebudayaan	Peningkatan Pelayanan publik Penguatan tata kelola kelembagaan dan implementasi perencanaan pembangunan daerah	ASN, Non ASN dan Masyarakat	5 Paket	0,00	KECAMATAN TEMBILAHAN HULU
	7.01.01.2.06.0004	Penyediaan Bahan Logistik Kantor														
			Jumlah Paket Bahan Logistik Kantor yang Disediakan	6 Paket			2 Paket	22.240.000,00	- Kab. Indragiri Hilir, Semua Kecamatan, Semua Kel/Desa	DANA TRANSFER UMUM-DANA ALOKASI UMUM	Revolusi Mental dan Pembangunan Kebudayaan	Peningkatan Pelayanan publik Penguatan tata kelola kelembagaan dan implementasi perencanaan pembangunan daerah	ASN, Non ASN dan Masyarakat	2 Paket	26.000.000,00	KECAMATAN TEMBILAHAN HULU
	7.01.01.2.06.0005	Penyediaan Barang Cetakan dan Penggandaan														
			Jumlah Paket Barang Cetakan dan Penggandaan yang Disediakan	6 Paket			2 Paket	21.250.000,00	- Kab. Indragiri Hilir, Semua Kecamatan, Semua Kel/Desa	DANA TRANSFER UMUM-DANA ALOKASI UMUM	Revolusi Mental dan Pembangunan Kebudayaan	Peningkatan Pelayanan publik Penguatan tata kelola kelembagaan dan implementasi perencanaan pembangunan daerah	ASN, Non ASN dan Masyarakat	2 Paket	20.000.000,00	KECAMATAN TEMBILAHAN HULU
	7.01.01.2.06.0006	Penyediaan Bahan Bacaan dan Peraturan Perundang-undangan														
			Jumlah Dokumen Bahan Bacaan dan Peraturan Perundang-Undangan yang Disediakan	12 Dokumen			12 Dokumen	4.800.000,00	- Kab. Indragiri Hilir, Semua Kecamatan, Semua Kel/Desa	DANA TRANSFER UMUM-DANA ALOKASI UMUM	Revolusi Mental dan Pembangunan Kebudayaan	Peningkatan Pelayanan publik Penguatan tata kelola kelembagaan dan implementasi perencanaan pembangunan daerah	ASN, Non ASN dan Masyarakat	4 Dokumen	4.800.000,00	KECAMATAN TEMBILAHAN HULU
	7.01.01.2.06.0009	Penyelenggaraan Rapat Koordinasi dan Konsultasi SKPD														

NO	KODE	URUSAN / BIDANG URUSAN / PROGRAM / KEGIATAN / SUB KEGIATAN	INDIKATOR PROGRAM / KEGIATAN / SUB KEGIATAN	TARGET AKHIR PERIODE RENSTRA OPD	REALISASI CAPAIAN RENJA OPD TAHUN 2022	PRAKIRAAN CAPAIAN TARGET RENJA OPD TAHUN 2023	CAPAIAN KINERJA DAN KERANGKA PENDANAAN						KELOMPOK SASARAN	PRAKIRAAN MAJU RENCANA TAHUN 2025		PERANGKAT DAERAH PENANGGUNG JAWAB
							TARGET 2024	PAGU INDIKATIF (Rp)	LOKASI	SUMBER DANA	PRIORITAS			TARGET	PAGU INDIKATIF (Rp)	
											NASIONAL	DAERAH				
1	2	3	4	5	6	7	8	9	10	11	12	13	14	15	16	17
			Jumlah Laporan Penyelenggaraan Rapat Koordinasi dan Konsultasi SKPD	55 Laporan			90 Laporan	43.440.000,00	- Kab. Indragiri Hilir, Semua Kecamatan, Semua Kel/Desa	DANA TRANSFER UMUM-DANA ALOKASI UMUM	Revolusi Mental dan Pembangunan Kebudayaan	Peningkatan Pelayanan publik Penguatan tata kelola kelembagaan dan implementasi perencanaan pembangunan daerah	ASN, Non ASN dan Masyarakat	55 Laporan	60.000.000,00	KECAMATAN TEMBILAHAN HULU
	7.01.01.2.08	Penyediaan Jasa Penunjang Urusan Pemerintahan Daerah	-	100 Persen			-	221.090.400,00			Revolusi Mental dan Pembangunan Kebudayaan	Peningkatan Pelayanan publik Penguatan tata kelola kelembagaan dan implementasi perencanaan pembangunan daerah	ASN, Non ASN dan Masyarakat	100 Persen	82.000.000,00	KECAMATAN TEMBILAHAN HULU
	7.01.01.2.08.0001	Penyediaan Jasa Surat Menyurat														
			0	6 Laporan			12 0	6.000.000,00	-	DANA TRANSFER UMUM-DANA ALOKASI UMUM	Revolusi Mental dan Pembangunan Kebudayaan	Peningkatan Pelayanan publik Penguatan tata kelola kelembagaan dan implementasi perencanaan pembangunan daerah	ASN, Non ASN dan Masyarakat	2 Laporan	6.000.000,00	KECAMATAN TEMBILAHAN HULU
	7.01.01.2.08.0002	Penyediaan Jasa Komunikasi, Sumber Daya Air dan Listrik														
			Jumlah Laporan Penyediaan Jasa Komunikasi, Sumber Daya Air dan Listrik yang Disediakan	36 Laporan			12 Laporan	26.400.000,00	- Kab. Indragiri Hilir, Semua Kecamatan, Semua Kel/Desa	DANA TRANSFER UMUM-DANA ALOKASI UMUM	Revolusi Mental dan Pembangunan Kebudayaan	Peningkatan Pelayanan publik Penguatan tata kelola kelembagaan dan implementasi perencanaan pembangunan daerah	ASN, Non ASN dan Masyarakat	12 Laporan	36.000.000,00	KECAMATAN TEMBILAHAN HULU
	7.01.01.2.08.0004	Penyediaan Jasa Pelayanan Umum Kantor														

NO	KODE	URUSAN / BIDANG URUSAN / PROGRAM / KEGIATAN / SUB KEGIATAN	INDIKATOR PROGRAM / KEGIATAN / SUB KEGIATAN	TARGET AKHIR PERIODE RENSTRA OPD	REALISASI CAPAIAN RENJA OPD TAHUN 2022	PRAKIRAAN CAPAIAN TARGET RENJA OPD TAHUN 2023	CAPAIAN KINERJA DAN KERANGKA PENDANAAN						KELOMPOK SASARAN	PRAKIRAAN MAJU RENCANA TAHUN 2025		PERANGKAT DAERAH PENANGGUNG JAWAB
							TARGET 2024	PAGU INDIKATIF (Rp)	LOKASI	SUMBER DANA	PRIORITAS			TARGET	PAGU INDIKATIF (Rp)	
											NASIONAL	DAERAH				
1	2	3	4	5	6	7	8	9	10	11	12	13	14	15	16	17
			Jumlah Laporan Penyediaan Jasa Pelayanan Umum Kantor yang Disediakan	30 Laporan			12 Laporan	188.690.400,00	- Kab. Indragiri Hilir, Semua Kecamatan, Semua Kel/Desa	DANA TRANSFER UMUM-DANA ALOKASI UMUM	Revolusi Mental dan Pembangunan Kebudayaan	Peningkatan Pelayanan publik Penguatan tata kelola kelembagaan dan implementasi perencanaan pembangunan daerah	ASN, Non ASN dan Masyarakat	10 Laporan	40.000.000,00	KECAMATAN TEMBILAHAN HULU
	7.01.01.2.09	Pemeliharaan Barang Milik Daerah Penunjang Urusan Pemerintahan Daerah	-	100 Persen			-	56.600.000,00			Revolusi Mental dan Pembangunan Kebudayaan	Peningkatan Pelayanan publik Penguatan tata kelola kelembagaan dan implementasi perencanaan pembangunan daerah	Barang Milik Daerah (BMD)	100 Persen	8.000.000,00	KECAMATAN TEMBILAHAN HULU
	7.01.01.2.09.0002	Penyediaan Jasa Pemeliharaan, Biaya Pemeliharaan, Pajak dan Perizinan Kendaraan Dinas Operasional atau Lapangan														
			Jumlah Kendaraan Dinas Operasional atau Lapangan yang Dipelihara dan dibayarkan Pajak dan Perizinannya	12 Unit			4 Unit	8.500.000,00	- Kab. Indragiri Hilir, Semua Kecamatan, Semua Kel/Desa	DANA TRANSFER UMUM-DANA ALOKASI UMUM	Revolusi Mental dan Pembangunan Kebudayaan	Peningkatan Pelayanan publik Penguatan tata kelola kelembagaan dan implementasi perencanaan pembangunan daerah	Barang Milik Daerah (BMD)	4 Unit	4.000.000,00	KECAMATAN TEMBILAHAN HULU
	7.01.01.2.09.0011	Pemeliharaan/Rehabilitasi Sarana dan Prasarana Pendukung Gedung Kantor atau Bangunan Lainnya														
			Jumlah Sarana dan Prasarana Pendukung Gedung Kantor atau Bangunan Lainnya yang Dipelihara/Direhabilitasi				5 Unit	48.100.000,00	- Kab. Indragiri Hilir, Semua Kecamatan, Semua Kel/Desa	DANA TRANSFER UMUM-DANA ALOKASI UMUM	Revolusi Mental dan Pembangunan Kebudayaan	Peningkatan Pelayanan publik Penguatan tata kelola kelembagaan dan implementasi perencanaan pembangunan daerah	Barang Milik Daerah (BMD)		4.000.000,00	KECAMATAN TEMBILAHAN HULU
2.	**7.01.02**	**PROGRAM PENYELENGGARAAN PEMERINTAHAN DAN PELAYANAN PUBLIK**	***Persentase Pelayanan Publik yang diselesaikan***	**100 %**			**70 %**	**81.100.000,00**						**80 %**	**237.932.000,00**	

NO	KODE	URUSAN / BIDANG URUSAN / PROGRAM / KEGIATAN / SUB KEGIATAN	INDIKATOR PROGRAM / KEGIATAN / SUB KEGIATAN	TARGET AKHIR PERIODE RENSTRA OPD	REALISASI CAPAIAN RENJA OPD TAHUN 2022	PRAKIRAAN CAPAIAN TARGET RENJA OPD TAHUN 2023	CAPAIAN KINERJA DAN KERANGKA PENDANAAN						KELOMPOK SASARAN	PRAKIRAAN MAJU RENCANA TAHUN 2025		PERANGKAT DAERAH PENANGGUNG JAWAB
							TARGET 2024	PAGU INDIKATIF (Rp)	LOKASI	SUMBER DANA	PRIORITAS			TARGET	PAGU INDIKATIF (Rp)	
											NASIONAL	DAERAH				
1	2	3	4	5	6	7	8	9	10	11	12	13	14	15	16	17
	7.01.02.2.01	Koordinasi Penyelenggaraan Kegiatan Pemerintahan di Tingkat Kecamatan	*Cakupan kegiatan pemerintahan di kecamatan*	100 Persen			100 Persen	50.000.000,00			Revolusi Mental dan Pembangunan Kebudayaan	Peningkatan Pelayanan publik Penguatan tata kelola kelembagaan dan implementasi perencanaan pembangunan daerah	Perangkat Desa/Kelurahan dan Kecamatan	100 Persen	122.459.000,00	KECAMATAN TEMBILAHAN HULU
	7.01.02.2.01.0002	Peningkatan Efektifitas Kegiatan Pemerintahan di Tingkat Kecamatan														
			Jumlah Dokumen Peningkatan Efektifitas Kegiatan Pemerintahan di Tingkat Kecamatan	36 Dokumen			3 Dokumen	50.000.000,00	- Kab. Indragiri Hilir, Semua Kecamatan, Semua Kel/Desa	DANA TRANSFER UMUM-DANA ALOKASI UMUM	Revolusi Mental dan Pembangunan Kebudayaan	Peningkatan Pelayanan publik Penguatan tata kelola kelembagaan dan implementasi perencanaan pembangunan daerah	Perangkat Desa/Kelurahan dan Kecamatan	12 Dokumen	122.459.000,00	KECAMATAN TEMBILAHAN HULU
	7.01.02.2.02	Penyelenggaraan Urusan Pemerintahan yang Tidak Dilaksanakan oleh Unit Kerja Perangkat Daerah yang Ada di Kecamatan	-	100 Persen			-	31.100.000,00			Revolusi Mental dan Pembangunan Kebudayaan	Peningkatan Pelayanan publik Penguatan tata kelola kelembagaan dan implementasi perencanaan pembangunan daerah	Masyarakat di Kecamatan Tembilahan Hulu	100 Persen	115.473.000,00	KECAMATAN TEMBILAHAN HULU
	7.01.02.2.02.0003	Peningkatan Efektifitas Pelaksanaan Pelayanan kepada Masyarakat di Wilayah Kecamatan														
			Jumlah Laporan Peningkatan Efektifitas Pelaksanaan Pelayanan kepada Masyarakat di Wilayah Kecamatan	36 Laporan			4 Laporan	31.100.000,00	- Kab. Indragiri Hilir, Semua Kecamatan, Semua Kel/Desa	DANA TRANSFER UMUM-DANA ALOKASI UMUM	Revolusi Mental dan Pembangunan Kebudayaan	Peningkatan Pelayanan publik Penguatan tata kelola kelembagaan dan implementasi perencanaan pembangunan daerah	Masyarakat di Kecamatan Tembilahan Hulu	12 Laporan	115.473.000,00	KECAMATAN TEMBILAHAN HULU
3.	**7.01.03**	**PROGRAM PEMBERDAYAAN MASYARAKAT DESA DAN KELURAHAN**	**-**	**100 %**			**-**	**211.127.500,00**						**100 %**	**56.000.000,00**	

NO	KODE	URUSAN / BIDANG URUSAN / PROGRAM / KEGIATAN / SUB KEGIATAN	INDIKATOR PROGRAM / KEGIATAN / SUB KEGIATAN	TARGET AKHIR PERIODE RENSTRA OPD	REALISASI CAPAIAN RENJA OPD TAHUN 2022	PRAKIRAAN CAPAIAN TARGET RENJA OPD TAHUN 2023	CAPAIAN KINERJA DAN KERANGKA PENDANAAN						KELOMPOK SASARAN	PRAKIRAAN MAJU RENCANA TAHUN 2025		PERANGKAT DAERAH PENANGGUNG JAWAB
							TARGET 2024	PAGU INDIKATIF (Rp)	LOKASI	SUMBER DANA	PRIORITAS			TARGET	PAGU INDIKATIF (Rp)	
											NASIONAL	DAERAH				
1	2	3	4	5	6	7	8	9	10	11	12	13	14	15	16	17
	7.01.03.2.01	Koordinasi Kegiatan Pemberdayaan Desa	-	100 Persen			-	169.147.500,00			Revolusi Mental dan Pembangunan Kebudayaan	Peningkatan Pelayanan publik Penguatan tata kelola kelembagaan dan implementasi perencanaan pembangunan daerah	Masyarakat dan Lembaga Kemasyarakatan di Kecamatan	100 Persen	36.000.000,00	KECAMATAN TEMBILAHAN HULU
	7.01.03.2.01.0003	Peningkatan Efektifitas Kegiatan Pemberdayaan Masyarakat di Wilayah Kecamatan														
			Jumlah Laporan Peningkatan Efektivitas Kegiatan Pemberdayaan Masyarakat di Wilayah Kecamatan	9 Laporan			1 Laporan	169.147.500,00	- Kab. Indragiri Hilir, Semua Kecamatan, Semua Kel/Desa	DANA TRANSFER UMUM-DANA ALOKASI UMUM	Revolusi Mental dan Pembangunan Kebudayaan	Peningkatan Pelayanan publik Penguatan tata kelola kelembagaan dan implementasi perencanaan pembangunan daerah	Masyarakat dan Lembaga Kemasyarakatan di Kecamatan	3 Laporan	36.000.000,00	KECAMATAN TEMBILAHAN HULU
	7.01.03.2.06	Pemberdayaan dan Kesejahteraan Keluarga Tingkat Kecamatan dan Kelurahan	-	100 Persen			-	41.980.000,00			Revolusi Mental dan Pembangunan Kebudayaan	Peningkatan Pelayanan publik Penguatan tata kelola kelembagaan dan implementasi perencanaan pembangunan daerah	PKK dan Dharma Wanita	100 Persen	20.000.000,00	KECAMATAN TEMBILAHAN HULU
	7.01.03.2.06.0002	Peningkatan Kesadaran Keluarga dalam Membangun Kerja Sama antar-Keluarga, Warga, dan Kelompok Masyarakat														
			Jumlah Keluarga yang Mengikuti Peningkatan Kesadaran Keluarga dalam Membangun Kerja Sama antar-Keluarga, Warga, dan Kelompok Masyarakat	6 Keluarga			40 Keluarga	41.980.000,00	- Kab. Indragiri Hilir, Semua Kecamatan, Semua Kel/Desa	DANA TRANSFER UMUM-DANA ALOKASI UMUM	Revolusi Mental dan Pembangunan Kebudayaan	Peningkatan Pelayanan publik Penguatan tata kelola kelembagaan dan implementasi perencanaan pembangunan daerah	PKK dan Dharma Wanita	2 Keluarga	20.000.000,00	KECAMATAN TEMBILAHAN HULU
4.	**7.01.04**	**PROGRAM KOORDINASI KETENTRAMAN DAN KETERTIBAN UMUM**	**-**	**100 %**			**-**	**0,00**						**100 %**	**10.000.000,00**	

NO	KODE	URUSAN / BIDANG URUSAN / PROGRAM / KEGIATAN / SUB KEGIATAN	INDIKATOR PROGRAM / KEGIATAN / SUB KEGIATAN	TARGET AKHIR PERIODE RENSTRA OPD	REALISASI CAPAIAN RENJA OPD TAHUN 2022	PRAKIRAAN CAPAIAN TARGET RENJA OPD TAHUN 2023	CAPAIAN KINERJA DAN KERANGKA PENDANAAN						KELOMPOK SASARAN	PRAKIRAAN MAJU RENCANA TAHUN 2025		PERANGKAT DAERAH PENANGGUNG JAWAB
							TARGET 2024	PAGU INDIKATIF (Rp)	LOKASI	SUMBER DANA	PRIORITAS			TARGET	PAGU INDIKATIF (Rp)	
											NASIONAL	DAERAH				
1	2	3	4	5	6	7	8	9	10	11	12	13	14	15	16	17
	7.01.04.2.01	Koordinasi Upaya Penyelenggaraan Ketenteraman dan Ketertiban Umum	-	100 Persen			-	0,00			Revolusi Mental dan Pembangunan Kebudayaan	Peningkatan Pelayanan publik Penguatan tata kelola kelembagaan dan implementasi perencanaan pembangunan daerah	Masyarakat, Forkopimcam	100 Persen	10.000.000,00	KECAMATAN TEMBILAHAN HULU
	7.01.04.2.01.0002	Harmonisasi Hubungan dengan Tokoh Agama dan Tokoh Masyarakat														
			Jumlah Laporan Pelaksanaan Harmonisasi Hubungan dengan Tokoh Agama dan Tokoh Masyarakat	3 Laporan			0 Laporan	0,00	- Kab. Indragiri Hilir, Semua Kecamatan, Semua Kel/Desa	BANTUAN KEUANGAN KHUSUS DARI PEMERINTAH DAERAH PROVINSI	Revolusi Mental dan Pembangunan Kebudayaan	Peningkatan Pelayanan publik Penguatan tata kelola kelembagaan dan implementasi perencanaan pembangunan daerah	Masyarakat, Forkopimcam	1 Laporan	10.000.000,00	KECAMATAN TEMBILAHAN HULU
5.	**7.01.06**	**PROGRAM PEMBINAAN DAN PENGAWASAN PEMERINTAHAN DESA**	**-**	**100 %**			**-**	**75.909.000,00**						**100 %**	**80.676.000,00**	
	7.01.06.2.01	Fasilitasi, Rekomendasi dan Koordinasi Pembinaan dan Pengawasan Pemerintahan Desa	-	100 Persen			-	75.909.000,00			Revolusi Mental dan Pembangunan Kebudayaan	Peningkatan Pelayanan publik Penguatan tata kelola kelembagaan dan implementasi perencanaan pembangunan daerah	Masyarakat dan Desa/Kelurahan	100 Persen	80.676.000,00	KECAMATAN TEMBILAHAN HULU
	7.01.06.2.01.0001	Fasilitasi Penyusunan Peraturan Desa dan Peraturan Kepala Desa														
			Jumlah Dokumen yang Difasilitasi dalam rangka Penyusunan Peraturan Desa dan Peraturan Kepala Desa	24 Dokumen			2 Dokumen	19.200.000,00	- Kab. Indragiri Hilir, Semua Kecamatan, Semua Kel/Desa	DANA TRANSFER UMUM-DANA ALOKASI UMUM	Revolusi Mental dan Pembangunan Kebudayaan	Peningkatan Pelayanan publik Penguatan tata kelola kelembagaan dan implementasi perencanaan pembangunan daerah	Masyarakat dan Desa/Kelurahan	8 Dokumen	39.676.000,00	KECAMATAN TEMBILAHAN HULU
	7.01.06.2.01.0012	Fasilitasi Pelaksanaan Tugas, Fungsi, dan Kewajiban Lembaga Kemasyarakatan														

NO	KODE	URUSAN / BIDANG URUSAN / PROGRAM / KEGIATAN / SUB KEGIATAN	INDIKATOR PROGRAM / KEGIATAN / SUB KEGIATAN	TARGET AKHIR PERIODE RENSTRA OPD	REALISASI CAPAIAN RENJA OPD TAHUN 2022	PRAKIRAAN CAPAIAN TARGET RENJA OPD TAHUN 2023	CAPAIAN KINERJA DAN KERANGKA PENDANAAN						KELOMPOK SASARAN	PRAKIRAAN MAJU RENCANA TAHUN 2025		PERANGKAT DAERAH PENANGGUNG JAWAB
							TARGET 2024	PAGU INDIKATIF (Rp)	LOKASI	SUMBER DANA	PRIORITAS			TARGET	PAGU INDIKATIF (Rp)	
											NASIONAL	DAERAH				
1	2	3	4	5	6	7	8	9	10	11	12	13	14	15	16	17
			Jumlah Dokumen Fasilitasi dalam rangka Pelaksanaan Tugas, Fungsi, dan Kewajiban Lembaga Kemasyarakatan	9 Dokumen			1 Dokumen	45.910.000,00	- Kab. Indragiri Hilir, Tembilahan Hulu, Semua Kel/Desa	DANA TRANSFER UMUM-DANA ALOKASI UMUM	Revolusi Mental dan Pembangunan Kebudayaan	Peningkatan Pelayanan publik Penguatan tata kelola kelembagaan dan implementasi perencanaan pembangunan daerah	Masyarakat dan Desa/Kelurahan	3 Dokumen	21.000.000,00	KECAMATAN TEMBILAHAN HULU
	7.01.06.2.01.0013	Fasilitasi Penyusunan Perencanaan Pembangunan Partisipatif														
			Jumlah Dokumen Fasilitasi dalam rangka Perencanaan Pembangunan Partisipatif	9 Dokumen			2 Dokumen	10.799.000,00	- Kab. Indragiri Hilir, Semua Kecamatan, Semua Kel/Desa	DANA TRANSFER UMUM-DANA ALOKASI UMUM	Revolusi Mental dan Pembangunan Kebudayaan	Peningkatan Pelayanan publik Penguatan tata kelola kelembagaan dan implementasi perencanaan pembangunan daerah	Masyarakat dan Desa/Kelurahan	3 Dokumen	20.000.000,00	KECAMATAN TEMBILAHAN HULU
		KELURAHAN TEMBILAHAN BARAT						**218.600.000,00**							**223.600.000,00**	
	7	**UNSUR KEWILAYAHAN**						**218.600.000,00**							**223.600.000,00**	
	7.01	**KECAMATAN**						**218.600.000,00**							**223.600.000,00**	
1.	**7.01.03**	**PROGRAM PEMBERDAYAAN MASYARAKAT DESA DAN KELURAHAN**	**-**	**100 %**			**-**	**218.600.000,00**						**100 %**	**223.600.000,00**	
	7.01.03.2.02	Kegiatan Pemberdayaan Kelurahan	-	100 Persen			-	218.600.000,00			Revolusi Mental dan Pembangunan Kebudayaan	Peningkatan Pelayanan publik Penguatan tata kelola kelembagaan dan implementasi perencanaan pembangunan daerah	ASN, Lembaga Kemasyarakatan dan Masyarakat	100 Persen	223.600.000,00	KELURAHAN TEMBILAHAN BARAT
	7.01.03.2.02.0003	Pemberdayaan Masyarakat di Kelurahan														
			Jumlah Pokmas dan Ormas yang Melaksanakan Pemberdayaan Masyarakat di Kelurahan	15 Pokmas / Ormas			5 Pokmas / Ormas	218.600.000,00	- Kab. Indragiri Hilir, Tembilahan Hulu, Tembilahan Barat	DANA TRANSFER UMUM-DANA ALOKASI UMUM	Revolusi Mental dan Pembangunan Kebudayaan	Peningkatan Pelayanan publik Penguatan tata kelola kelembagaan dan implementasi perencanaan pembangunan daerah	ASN, Lembaga Kemasyarakatan dan Masyarakat	5 Pokmas / Ormas	223.600.000,00	KELURAHAN TEMBILAHAN BARAT

NO	KODE	URUSAN / BIDANG URUSAN / PROGRAM / KEGIATAN / SUB KEGIATAN	INDIKATOR PROGRAM / KEGIATAN / SUB KEGIATAN	TARGET AKHIR PERIODE RENSTRA OPD	REALISASI CAPAIAN RENJA OPD TAHUN 2022	PRAKIRAAN CAPAIAN TARGET RENJA OPD TAHUN 2023	CAPAIAN KINERJA DAN KERANGKA PENDANAAN						KELOMPOK SASARAN	PRAKIRAAN MAJU RENCANA TAHUN 2025		PERANGKAT DAERAH PENANGGUNG JAWAB
							TARGET 2024	PAGU INDIKATIF (Rp)	LOKASI	SUMBER DANA	PRIORITAS			TARGET	PAGU INDIKATIF (Rp)	
											NASIONAL	DAERAH				
1	2	3	4	5	6	7	8	9	10	11	12	13	14	15	16	17
		KELURAHAN TEMBILAHAN HULU						**508.200.000,00**							**503.200.000,00**	
	7	**UNSUR KEWILAYAHAN**						**508.200.000,00**							**503.200.000,00**	
	7.01	**KECAMATAN**						**508.200.000,00**							**503.200.000,00**	
1.	**7.01.03**	**PROGRAM PEMBERDAYAAN MASYARAKAT DESA DAN KELURAHAN**	**-**	**100 %**			**-**	**508.200.000,00**						**100 %**	**503.200.000,00**	
	7.01.03.2.02	Kegiatan Pemberdayaan Kelurahan	-	100 Persen			-	508.200.000,00			Revolusi Mental dan Pembangunan Kebudayaan	Peningkatan Pelayanan publik Penguatan tata kelola kelembagaan dan implementasi perencanaan pembangunan daerah	ASN, Non ASN dan Masyarakat	100 Persen	503.200.000,00	KELURAHAN TEMBILAHAN HULU
	7.01.03.2.02.0003	Pemberdayaan Masyarakat di Kelurahan														
			Jumlah Pokmas dan Ormas yang Melaksanakan Pemberdayaan Masyarakat di Kelurahan	15 Pokmas / Ormas			5 Pokmas / Ormas	508.200.000,00	- Kab. Indragiri Hilir, Tembilahan Hulu, Tembilahan Hulu	DANA TRANSFER UMUM-DANA ALOKASI UMUM	Revolusi Mental dan Pembangunan Kebudayaan	Peningkatan Pelayanan publik Penguatan tata kelola kelembagaan dan implementasi perencanaan pembangunan daerah	ASN, Non ASN dan Masyarakat	5 Pokmas / Ormas	503.200.000,00	KELURAHAN TEMBILAHAN HULU
		KECAMATAN TEMPULING						**5.031.290.000,00**							**5.024.998.000,00**	
	7	**UNSUR KEWILAYAHAN**						**5.031.290.000,00**							**5.024.998.000,00**	
	7.01	**KECAMATAN**						**5.031.290.000,00**							**5.024.998.000,00**	
1.	**7.01.01**	**PROGRAM PENUNJANG URUSAN PEMERINTAHAN DAERAH KABUPATEN/KOTA**	***Cakupan Penunjang Urusan Pemerintah Daerah yang terpenuhi***	**100 %**			**100 %**	**4.726.189.000,00**						**100 %**	**4.784.748.000,00**	
	7.01.01.2.01	Perencanaan, Penganggaran, dan Evaluasi Kinerja Perangkat Daerah	*Persentase dokumen Perencanaan, Penganggaran, dan Evaluasi Kinerja Perangkat Daerah yang diselesaikan*	100 Persen			100 Persen	11.991.000,00			Revolusi Mental dan Pembangunan Kebudayaan	Peningkatan Pelayanan publik Penguatan tata kelola kelembagaan dan implementasi perencanaan pembangunan daerah	Masyarakat di Kecamatan Tempuling	100 Persen	11.490.000,00	KECAMATAN TEMPULING
	7.01.01.2.01.0001	Penyusunan Dokumen Perencanaan Perangkat Daerah														

NO	KODE	URUSAN / BIDANG URUSAN / PROGRAM / KEGIATAN / SUB KEGIATAN	INDIKATOR PROGRAM / KEGIATAN / SUB KEGIATAN	TARGET AKHIR PERIODE RENSTRA OPD	REALISASI CAPAIAN RENJA OPD TAHUN 2022	PRAKIRAAN CAPAIAN TARGET RENJA OPD TAHUN 2023	CAPAIAN KINERJA DAN KERANGKA PENDANAAN						KELOMPOK SASARAN	PRAKIRAAN MAJU RENCANA TAHUN 2025		PERANGKAT DAERAH PENANGGUNG JAWAB
							TARGET 2024	PAGU INDIKATIF (Rp)	LOKASI	SUMBER DANA	PRIORITAS			TARGET	PAGU INDIKATIF (Rp)	
											NASIONAL	DAERAH				
1	2	3	4	5	6	7	8	9	10	11	12	13	14	15	16	17
			Jumlah Dokumen Perencanaan Perangkat Daerah	10 Dokumen			4 Dokumen	5.628.000,00	- Kab. Indragiri Hilir, Tempuling, Sungaisalak	DANA TRANSFER UMUM-DANA ALOKASI UMUM	Revolusi Mental dan Pembangunan Kebudayaan	Peningkatan Pelayanan publik Penguatan tata kelola kelembagaan dan implementasi perencanaan pembangunan daerah	Masyarakat di Kecamatan Tempuling	3 Dokumen	5.254.000,00	KECAMATAN TEMPULING
	7.01.01.2.01.0006	Koordinasi dan Penyusunan Laporan Capaian Kinerja dan Ikhtisar Realisasi Kinerja SKPD														
			Jumlah Laporan Capaian Kinerja dan Ikhtisar Realisasi Kinerja SKPD dan Laporan Hasil Koordinasi Penyusunan Laporan Capaian Kinerja dan Ikhtisar Realisasi Kinerja SKPD	9 Laporan			3 Laporan	6.363.000,00	- Kab. Indragiri Hilir, Tempuling, Sungaisalak	DANA TRANSFER UMUM-DANA ALOKASI UMUM	Revolusi Mental dan Pembangunan Kebudayaan	Peningkatan Pelayanan publik Penguatan tata kelola kelembagaan dan implementasi perencanaan pembangunan daerah	Masyarakat di Kecamatan Tempuling	3 Laporan	6.236.000,00	KECAMATAN TEMPULING
	7.01.01.2.02	Administrasi Keuangan Perangkat Daerah	*Persentase pengadministrasian Penatausahaan Keuangan Sesuai Peraturan (PP 12/2019)*	100 Persen			100 Persen	4.348.694.000,00			Revolusi Mental dan Pembangunan Kebudayaan	Peningkatan Pelayanan publik Penguatan tata kelola kelembagaan dan implementasi perencanaan pembangunan daerah	ASN Kantor Camat Tempuling	100 Persen	4.651.339.000,00	KECAMATAN TEMPULING
	7.01.01.2.02.0001	Penyediaan Gaji dan Tunjangan ASN														
			Jumlah Orang yang Menerima Gaji dan Tunjangan ASN	34 Orang/bulan			34 Orang/bulan	4.345.299.000,00	- Kab. Indragiri Hilir, Semua Kecamatan, Semua Kel/Desa	DANA TRANSFER UMUM-DANA ALOKASI UMUM	Revolusi Mental dan Pembangunan Kebudayaan	Peningkatan Pelayanan publik Penguatan tata kelola kelembagaan dan implementasi perencanaan pembangunan daerah	ASN Kantor Camat Tempuling	34 Orang/bulan	4.649.469.000,00	KECAMATAN TEMPULING
	7.01.01.2.02.0005	Koordinasi dan Penyusunan Laporan Keuangan Akhir Tahun SKPD														

NO	KODE	URUSAN / BIDANG URUSAN / PROGRAM / KEGIATAN / SUB KEGIATAN	INDIKATOR PROGRAM / KEGIATAN / SUB KEGIATAN	TARGET AKHIR PERIODE RENSTRA OPD	REALISASI CAPAIAN RENJA OPD TAHUN 2022	PRAKIRAAN CAPAIAN TARGET RENJA OPD TAHUN 2023	CAPAIAN KINERJA DAN KERANGKA PENDANAAN						KELOMPOK SASARAN	PRAKIRAAN MAJU RENCANA TAHUN 2025		PERANGKAT DAERAH PENANGGUNG JAWAB
							TARGET 2024	PAGU INDIKATIF (Rp)	LOKASI	SUMBER DANA	PRIORITAS			TARGET	PAGU INDIKATIF (Rp)	
											NASIONAL	DAERAH				
1	2	3	4	5	6	7	8	9	10	11	12	13	14	15	16	17
			Jumlah Laporan Keuangan Akhir Tahun SKPD dan Laporan Hasil Koordinasi Penyusunan Laporan Keuangan Akhir Tahun SKPD	3 Laporan			1 Laporan	3.395.000,00	- Kab. Indragiri Hilir, Tempuling, Sungaisalak	DANA TRANSFER UMUM-DANA ALOKASI UMUM	Revolusi Mental dan Pembangunan Kebudayaan	Peningkatan Pelayanan publik Penguatan tata kelola kelembagaan dan implementasi perencanaan pembangunan daerah	ASN Kantor Camat Tempuling	1 Laporan	1.870.000,00	KECAMATAN TEMPULING
	7.01.01.2.05	Administrasi Kepegawaian Perangkat Daerah	*Persentase administrasi kepegawaian yang terselesaikan sesuai ketentuan*	100 Persen			100 Persen	0,00			Revolusi Mental dan Pembangunan Kebudayaan	Peningkatan Pelayanan publik Penguatan tata kelola kelembagaan dan implementasi perencanaan pembangunan daerah	ASN Kantor Camat Tempuling	100 Persen	6.236.000,00	KECAMATAN TEMPULING
	7.01.01.2.05.0009	Pendidikan dan Pelatihan Pegawai Berdasarkan Tugas dan Fungsi														
			Jumlah Pegawai Berdasarkan Tugas dan Fungsi yang Mengikuti Pendidikan dan Pelatihan	6 Orang			2 Orang	0,00	- Kab. Indragiri Hilir, Tempuling, Sungaisalak	DANA TRANSFER UMUM-DANA ALOKASI UMUM	Revolusi Mental dan Pembangunan Kebudayaan	Peningkatan Pelayanan publik Penguatan tata kelola kelembagaan dan implementasi perencanaan pembangunan daerah	ASN Kantor Camat Tempuling	2 Orang	6.236.000,00	KECAMATAN TEMPULING
	7.01.01.2.06	Administrasi Umum Perangkat Daerah	*Persentase pemenuhan kebutuhan administrasi umum perkantoran*	100 Persen			100 Persen	124.191.000,00			Revolusi Mental dan Pembangunan Kebudayaan	Peningkatan Pelayanan publik Penguatan tata kelola kelembagaan dan implementasi perencanaan pembangunan daerah	Masyarakat di Kecamatan Tempuling	100 Persen	68.533.000,00	KECAMATAN TEMPULING
	7.01.01.2.06.0001	Penyediaan Komponen Instalasi Listrik/Penerangan Bangunan Kantor														

NO	KODE	URUSAN / BIDANG URUSAN / PROGRAM / KEGIATAN / SUB KEGIATAN	INDIKATOR PROGRAM / KEGIATAN / SUB KEGIATAN	TARGET AKHIR PERIODE RENSTRA OPD	REALISASI CAPAIAN RENJA OPD TAHUN 2022	PRAKIRAAN CAPAIAN TARGET RENJA OPD TAHUN 2023	CAPAIAN KINERJA DAN KERANGKA PENDANAAN						KELOMPOK SASARAN	PRAKIRAAN MAJU RENCANA TAHUN 2025		PERANGKAT DAERAH PENANGGUNG JAWAB
							TARGET 2024	PAGU INDIKATIF (Rp)	LOKASI	SUMBER DANA	PRIORITAS			TARGET	PAGU INDIKATIF (Rp)	
											NASIONAL	DAERAH				
1	2	3	4	5	6	7	8	9	10	11	12	13	14	15	16	17
			Jumlah Paket Komponen Instalasi Listrik/Penerangan Bangunan Kantor yang Disediakan	3 Paket			1 Paket	3.045.000,00	- Kab. Indragiri Hilir, Tempuling, Sungaisalak	DANA TRANSFER UMUM-DANA ALOKASI UMUM	Revolusi Mental dan Pembangunan Kebudayaan	Peningkatan Pelayanan publik Penguatan tata kelola kelembagaan dan implementasi perencanaan pembangunan daerah	Masyarakat di Kecamatan Tempuling	1 Paket	1.717.000,00	KECAMATAN TEMPULING
	7.01.01.2.06.0002	Penyediaan Peralatan dan Perlengkapan Kantor														
			Jumlah Paket Peralatan dan Perlengkapan Kantor yang Disediakan	12 Paket			5 Paket	47.295.000,00	- Kab. Indragiri Hilir, Tempuling, Sungaisalak	DANA TRANSFER UMUM-DANA ALOKASI UMUM	Revolusi Mental dan Pembangunan Kebudayaan	Peningkatan Pelayanan publik Penguatan tata kelola kelembagaan dan implementasi perencanaan pembangunan daerah	Masyarakat di Kecamatan Tempuling	4 Paket	12.559.000,00	KECAMATAN TEMPULING
	7.01.01.2.06.0004	Penyediaan Bahan Logistik Kantor														
			Jumlah Paket Bahan Logistik Kantor yang Disediakan	6 Paket			2 Paket	10.700.000,00	- Kab. Indragiri Hilir, Tempuling, Sungaisalak	DANA TRANSFER UMUM-DANA ALOKASI UMUM	Revolusi Mental dan Pembangunan Kebudayaan	Optimalisasi perlindungan sosial dan pemberdayaan masyarakat dalam rangka pengentasan kemiskinan	Masyarakat di Kecamatan Tempuling	2 Paket	5.924.000,00	KECAMATAN TEMPULING
	7.01.01.2.06.0005	Penyediaan Barang Cetakan dan Penggandaan														
			Jumlah Paket Barang Cetakan dan Penggandaan yang Disediakan	9 Paket			3 Paket	6.077.000,00	- Kab. Indragiri Hilir, Tempuling, Sungaisalak	DANA TRANSFER UMUM-DANA ALOKASI UMUM	Revolusi Mental dan Pembangunan Kebudayaan	Peningkatan Pelayanan publik Penguatan tata kelola kelembagaan dan implementasi perencanaan pembangunan daerah	Masyarakat di Kecamatan Tempuling	3 Paket	4.053.000,00	KECAMATAN TEMPULING
	7.01.01.2.06.0009	Penyelenggaraan Rapat Koordinasi dan Konsultasi SKPD														

NO	KODE	URUSAN / BIDANG URUSAN / PROGRAM / KEGIATAN / SUB KEGIATAN	INDIKATOR PROGRAM / KEGIATAN / SUB KEGIATAN	TARGET AKHIR PERIODE RENSTRA OPD	REALISASI CAPAIAN RENJA OPD TAHUN 2022	PRAKIRAAN CAPAIAN TARGET RENJA OPD TAHUN 2023	CAPAIAN KINERJA DAN KERANGKA PENDANAAN						KELOMPOK SASARAN	PRAKIRAAN MAJU RENCANA TAHUN 2025		PERANGKAT DAERAH PENANGGUNG JAWAB
							TARGET 2024	PAGU INDIKATIF (Rp)	LOKASI	SUMBER DANA	PRIORITAS			TARGET	PAGU INDIKATIF (Rp)	
											NASIONAL	DAERAH				
1	2	3	4	5	6	7	8	9	10	11	12	13	14	15	16	17
			Jumlah Laporan Penyelenggaraan Rapat Koordinasi dan Konsultasi SKPD	3 Laporan			1 Laporan	57.074.000,00	- Kab. Indragiri Hilir, Tempuling, Sungaisalak	DANA TRANSFER UMUM-DANA ALOKASI UMUM	Revolusi Mental dan Pembangunan Kebudayaan	Peningkatan Pelayanan publik Penguatan tata kelola kelembagaan dan implementasi perencanaan pembangunan daerah	Masyarakat di Kecamatan Tempuling	1 Laporan	44.280.000,00	KECAMATAN TEMPULING
	7.01.01.2.08	Penyediaan Jasa Penunjang Urusan Pemerintahan Daerah	*Persentase ketersediaan jasa Penunjang Operasional kantor*	100 Persen			100 Persen	226.413.000,00			Revolusi Mental dan Pembangunan Kebudayaan	Peningkatan Pelayanan publik Penguatan tata kelola kelembagaan dan implementasi perencanaan pembangunan daerah	Masyarakat di Kecamatan Tempuling	100 Persen	35.926.000,00	KECAMATAN TEMPULING
	7.01.01.2.08.0001	Penyediaan Jasa Surat Menyurat														
			Jumlah Laporan Penyediaan Jasa Surat Menyurat	3 Laporan			1 Laporan	167.746.000,00	- Kab. Indragiri Hilir, Tempuling, Sungaisalak	DANA TRANSFER UMUM-DANA ALOKASI UMUM	Revolusi Mental dan Pembangunan Kebudayaan	Peningkatan Pelayanan publik Penguatan tata kelola kelembagaan dan implementasi perencanaan pembangunan daerah	Masyarakat di Kecamatan Tempuling	1 Laporan	2.244.000,00	KECAMATAN TEMPULING
	7.01.01.2.08.0002	Penyediaan Jasa Komunikasi, Sumber Daya Air dan Listrik														
			Jumlah Laporan Penyediaan Jasa Komunikasi, Sumber Daya Air dan Listrik yang Disediakan	9 Laporan			3 Laporan	25.800.000,00	- Kab. Indragiri Hilir, Tempuling, Sungaisalak	DANA TRANSFER UMUM-DANA ALOKASI UMUM	Revolusi Mental dan Pembangunan Kebudayaan	Peningkatan Pelayanan publik Penguatan tata kelola kelembagaan dan implementasi perencanaan pembangunan daerah	Masyarakat di Kecamatan Tempuling	3 Laporan	16.215.000,00	KECAMATAN TEMPULING
	7.01.01.2.08.0004	Penyediaan Jasa Pelayanan Umum Kantor														

NO	KODE	URUSAN / BIDANG URUSAN / PROGRAM / KEGIATAN / SUB KEGIATAN	INDIKATOR PROGRAM / KEGIATAN / SUB KEGIATAN	TARGET AKHIR PERIODE RENSTRA OPD	REALISASI CAPAIAN RENJA OPD TAHUN 2022	PRAKIRAAN CAPAIAN TARGET RENJA OPD TAHUN 2023	CAPAIAN KINERJA DAN KERANGKA PENDANAAN						KELOMPOK SASARAN	PRAKIRAAN MAJU RENCANA TAHUN 2025		PERANGKAT DAERAH PENANGGUNG JAWAB
							TARGET 2024	PAGU INDIKATIF (Rp)	LOKASI	SUMBER DANA	PRIORITAS			TARGET	PAGU INDIKATIF (Rp)	
											NASIONAL	DAERAH				
1	2	3	4	5	6	7	8	9	10	11	12	13	14	15	16	17
			Jumlah Laporan Penyediaan Jasa Pelayanan Umum Kantor yang Disediakan	3 Laporan			1 Laporan	32.867.000,00	- Kab. Indragiri Hilir, Tempuling, Sungaisalak	DANA TRANSFER UMUM-DANA ALOKASI UMUM	Revolusi Mental dan Pembangunan Kebudayaan	Peningkatan Pelayanan publik Penguatan tata kelola kelembagaan dan implementasi perencanaan pembangunan daerah	Masyarakat di Kecamatan Tempuling	1 Laporan	17.467.000,00	KECAMATAN TEMPULING
	7.01.01.2.09	Pemeliharaan Barang Milik Daerah Penunjang Urusan Pemerintahan Daerah	*Persentase Sarana dan Prasarana Pendukung Kinerja Perangkat Daerah yang terpelihara dengan baik*	100 Persen			100 Persen	14.900.000,00			Revolusi Mental dan Pembangunan Kebudayaan	Peningkatan Pelayanan publik Penguatan tata kelola kelembagaan dan implementasi perencanaan pembangunan daerah	ASN Kantor Camat Tempuling	100 Persen	11.224.000,00	KECAMATAN TEMPULING
	7.01.01.2.09.0001	Penyediaan Jasa Pemeliharaan, Biaya Pemeliharaan, dan Pajak Kendaraan Perorangan Dinas atau Kendaraan Dinas Jabatan														
			Jumlah Kendaraan Perorangan Dinas atau Kendaraan Dinas Jabatan yang Dipelihara dan dibayarkan Pajaknya	14 Unit			14 Unit	9.600.000,00	- Kab. Indragiri Hilir, Tempuling, Sungaisalak	DANA TRANSFER UMUM-DANA ALOKASI UMUM	Revolusi Mental dan Pembangunan Kebudayaan	Peningkatan Pelayanan publik Penguatan tata kelola kelembagaan dan implementasi perencanaan pembangunan daerah	ASN Kantor Camat Tempuling	14 Unit	6.548.000,00	KECAMATAN TEMPULING
	7.01.01.2.09.0011	Pemeliharaan/Rehabilitasi Sarana dan Prasarana Pendukung Gedung Kantor atau Bangunan Lainnya														
			Jumlah Sarana dan Prasarana Pendukung Gedung Kantor atau Bangunan Lainnya yang Dipelihara/Direhabilitasi	10 Unit			6 Unit	5.300.000,00	- Kab. Indragiri Hilir, Tempuling, Sungaisalak	DANA TRANSFER UMUM-DANA ALOKASI UMUM	Revolusi Mental dan Pembangunan Kebudayaan	Peningkatan Pelayanan publik Penguatan tata kelola kelembagaan dan implementasi perencanaan pembangunan daerah	ASN Kantor Camat Tempuling	8 Unit	4.676.000,00	KECAMATAN TEMPULING
2.	**7.01.02**	**PROGRAM PENYELENGGARAAN PEMERINTAHAN DAN PELAYANAN PUBLIK**	***Persentase Pelayanan Publik yang diselesaikan***	**100 %**			**100 %**	**39.288.000,00**						**100 %**	**101.782.000,00**	

NO	KODE	URUSAN / BIDANG URUSAN / PROGRAM / KEGIATAN / SUB KEGIATAN	INDIKATOR PROGRAM / KEGIATAN / SUB KEGIATAN	TARGET AKHIR PERIODE RENSTRA OPD	REALISASI CAPAIAN RENJA OPD TAHUN 2022	PRAKIRAAN CAPAIAN TARGET RENJA OPD TAHUN 2023	CAPAIAN KINERJA DAN KERANGKA PENDANAAN						KELOMPOK SASARAN	PRAKIRAAN MAJU RENCANA TAHUN 2025		PERANGKAT DAERAH PENANGGUNG JAWAB
							TARGET 2024	PAGU INDIKATIF (Rp)	LOKASI	SUMBER DANA	PRIORITAS			TARGET	PAGU INDIKATIF (Rp)	
											NASIONAL	DAERAH				
1	2	3	4	5	6	7	8	9	10	11	12	13	14	15	16	17
	7.01.02.2.01	Koordinasi Penyelenggaraan Kegiatan Pemerintahan di Tingkat Kecamatan	*Persentase Koordinasi Penyelenggaraan Kegiatan Pemerintahan di Tingkat Kecamatan*	100 Persen			100 Persen	0,00			Revolusi Mental dan Pembangunan Kebudayaan	Peningkatan Pelayanan publik Penguatan tata kelola kelembagaan dan implementasi perencanaan pembangunan daerah	Masyarakat di Kecamatan Tempuling	100 Persen	0,00	KECAMATAN TEMPULING
	7.01.02.2.01.0002	Peningkatan Efektifitas Kegiatan Pemerintahan di Tingkat Kecamatan														
			Jumlah Dokumen Peningkatan Efektifitas Kegiatan Pemerintahan di Tingkat Kecamatan	3 Dokumen			0 Dokumen	0,00	- Kab. Indragiri Hilir, Tempuling, Semua Kel/Desa	-	Revolusi Mental dan Pembangunan Kebudayaan	Peningkatan Pelayanan publik Penguatan tata kelola kelembagaan dan implementasi perencanaan pembangunan daerah	Masyarakat di Kecamatan Tempuling	1 Dokumen	0,00	KECAMATAN TEMPULING
	7.01.02.2.04	Pelaksanaan Urusan Pemerintahan yang Dilimpahkan kepada Camat	*Persentase Urusan Pemerintahan yang Dilimpahkan kepada Camat Tempuling yang terselesaikan*	100 Persen			100 Persen	39.288.000,00			Revolusi Mental dan Pembangunan Kebudayaan	Peningkatan Pelayanan publik Penguatan tata kelola kelembagaan dan implementasi perencanaan pembangunan daerah	Masyarakat di Kecamatan Tempuling	100 Persen	101.782.000,00	KECAMATAN TEMPULING
	7.01.02.2.04.0002	Pelaksanaan Urusan Pemerintahan yang terkait dengan Nonperizinan														
			Jumlah Laporan Pelaksanaan Nonperizinan pada Urusan Pemerintahan	3 Laporan			1 Laporan	35.288.000,00	- Kab. Indragiri Hilir, Tempuling, Semua Kel/Desa	DANA TRANSFER UMUM-DANA ALOKASI UMUM	Revolusi Mental dan Pembangunan Kebudayaan	Peningkatan Pelayanan publik Penguatan tata kelola kelembagaan dan implementasi perencanaan pembangunan daerah	Masyarakat di Kecamatan Tempuling	1 Laporan	81.782.000,00	KECAMATAN TEMPULING
	7.01.02.2.04.0003	Pelaksanaan Urusan Pemerintahan yang Terkait dengan Kewenangan Lain yang Dilimpahkan														

NO	KODE	URUSAN / BIDANG URUSAN / PROGRAM / KEGIATAN / SUB KEGIATAN	INDIKATOR PROGRAM / KEGIATAN / SUB KEGIATAN	TARGET AKHIR PERIODE RENSTRA OPD	REALISASI CAPAIAN RENJA OPD TAHUN 2022	PRAKIRAAN CAPAIAN TARGET RENJA OPD TAHUN 2023	CAPAIAN KINERJA DAN KERANGKA PENDANAAN						KELOMPOK SASARAN	PRAKIRAAN MAJU RENCANA TAHUN 2025		PERANGKAT DAERAH PENANGGUNG JAWAB
							TARGET 2024	PAGU INDIKATIF (Rp)	LOKASI	SUMBER DANA	PRIORITAS			TARGET	PAGU INDIKATIF (Rp)	
											NASIONAL	DAERAH				
1	2	3	4	5	6	7	8	9	10	11	12	13	14	15	16	17
			Jumlah Laporan Pelaksanaan Kewenangan Lain yang Dilimpahkan	3 Laporan			1 Laporan	4.000.000,00	- Kab. Indragiri Hilir, Tempuling, Semua Kel/Desa	DANA TRANSFER UMUM-DANA ALOKASI UMUM	Revolusi Mental dan Pembangunan Kebudayaan	Peningkatan Pelayanan publik Penguatan tata kelola kelembagaan dan implementasi perencanaan pembangunan daerah	Masyarakat di Kecamatan Tempuling	1 Laporan	20.000.000,00	KECAMATAN TEMPULING
3.	**7.01.03**	**PROGRAM PEMBERDAYAAN MASYARAKAT DESA DAN KELURAHAN**	**-**	**100 %**			**-**	**28.650.000,00**						**100 %**	**18.709.000,00**	
	7.01.03.2.02	Kegiatan Pemberdayaan Kelurahan	-	100 Persen			-	8.650.000,00			Revolusi Mental dan Pembangunan Kebudayaan	Peningkatan Pelayanan publik Penguatan tata kelola kelembagaan dan implementasi perencanaan pembangunan daerah	Masyarakat di Kecamatan Tempuling	100 Persen	12.473.000,00	KECAMATAN TEMPULING
	7.01.03.2.02.0001	Peningkatan Partisipasi Masyarakat dalam Forum Musyawarah Perencanaan Pembangunan di Kelurahan														
			Jumlah Lembaga Kemasyarakatan yang Berpartisipasi dalam Forum Musyawarah Perencanaan Pembangunan di Kelurahan	10 Lembaga Kemasyarakatan			10 Lembaga Kemasyarakatan	8.650.000,00	- Kab. Indragiri Hilir, Tempuling, Sungaisalak	DANA TRANSFER UMUM-DANA ALOKASI UMUM	Revolusi Mental dan Pembangunan Kebudayaan	Peningkatan Pelayanan publik Penguatan tata kelola kelembagaan dan implementasi perencanaan pembangunan daerah	Masyarakat di Kecamatan Tempuling	10 Lembaga Kemasyarakatan	12.473.000,00	KECAMATAN TEMPULING
	7.01.03.2.06	Pemberdayaan dan Kesejahteraan Keluarga Tingkat Kecamatan dan Kelurahan	*Cakupan Pemberdayaan dan Kesejahteraan Keluarga Tingkat Kecamatan dan Kelurahan*	100 Persen			100 Persen	20.000.000,00			Revolusi Mental dan Pembangunan Kebudayaan	Peningkatan Pelayanan publik Penguatan tata kelola kelembagaan dan implementasi perencanaan pembangunan daerah	Masyarakat di Kecamatan Tempuling	100 Persen	6.236.000,00	KECAMATAN TEMPULING
	7.01.03.2.06.0002	Peningkatan Kesadaran Keluarga dalam Membangun Kerja Sama antar-Keluarga, Warga, dan Kelompok Masyarakat														

NO	KODE	URUSAN / BIDANG URUSAN / PROGRAM / KEGIATAN / SUB KEGIATAN	INDIKATOR PROGRAM / KEGIATAN / SUB KEGIATAN	TARGET AKHIR PERIODE RENSTRA OPD	REALISASI CAPAIAN RENJA OPD TAHUN 2022	PRAKIRAAN CAPAIAN TARGET RENJA OPD TAHUN 2023	CAPAIAN KINERJA DAN KERANGKA PENDANAAN						KELOMPOK SASARAN	PRAKIRAAN MAJU RENCANA TAHUN 2025		PERANGKAT DAERAH PENANGGUNG JAWAB
							TARGET 2024	PAGU INDIKATIF (Rp)	LOKASI	SUMBER DANA	PRIORITAS			TARGET	PAGU INDIKATIF (Rp)	
											NASIONAL	DAERAH				
1	2	3	4	5	6	7	8	9	10	11	12	13	14	15	16	17
			Jumlah Keluarga yang Mengikuti Peningkatan Kesadaran Keluarga dalam Membangun Kerja Sama antar-Keluarga, Warga, dan Kelompok Masyarakat	180 Keluarga			180 Keluarga	20.000.000,00	- Kab. Indragiri Hilir, Tempuling, Semua Kel/Desa	DANA TRANSFER UMUM-DANA ALOKASI UMUM	Revolusi Mental dan Pembangunan Kebudayaan	Peningkatan Pelayanan publik Penguatan tata kelola kelembagaan dan implementasi perencanaan pembangunan daerah	Masyarakat di Kecamatan Tempuling	180 Keluarga	6.236.000,00	KECAMATAN TEMPULING
4.	**7.01.05**	**PROGRAM PENYELENGGARAAN URUSAN PEMERINTAHAN UMUM**	***Persentase Penyelengaraan Urusan Pemerintahan Umum yang di selesaikan***	**100 %**			**100 %**	**121.503.000,00**						**100 %**	**81.094.000,00**	
	7.01.05.2.01	Penyelenggaraan Urusan Pemerintahan Umum Sesuai Penugasan Kepala Daerah	*Persentase Penyelenggaraan Urusan Pemerintahan Umum yang diselesaikan Kecamatan Tempuling*	100 Persen			100 Persen	121.503.000,00			Revolusi Mental dan Pembangunan Kebudayaan	Peningkatan Pelayanan publik Penguatan tata kelola kelembagaan dan implementasi perencanaan pembangunan daerah	Masyarakat di Kecamatan Tempuling	100 Persen	81.094.000,00	KECAMATAN TEMPULING
	7.01.05.2.01.0002	Fasilitasi, Koordinasi dan Pembinaan (Bimtek, Sosialisasi, Konsultasi) Wawasan Kebangsaan dan Ketahanan Nasional														
			Jumlah Orang yang Mengikuti Fasilitasi, Koordinasi dan Pembinaan (Bimtek, Sosialisasi, Konsultasi) Wawasan Kebangsaan dan Ketahanan Nasional	9 Orang			0 Orang	0,00	- Kab. Indragiri Hilir, Tempuling, Semua Kel/Desa	-	Revolusi Mental dan Pembangunan Kebudayaan	Peningkatan Pelayanan publik Penguatan tata kelola kelembagaan dan implementasi perencanaan pembangunan daerah	Masyarakat di Kecamatan Tempuling	3 Orang	0,00	KECAMATAN TEMPULING
	7.01.05.2.01.0004	Pembinaan Kerukunan Antar Suku dan Intra Suku, Umat Beragama, Ras, dan Golongan Lainnya Guna Mewujudkan Stabilitas Keamanan Lokal, Regional, dan Nasional														
			Jumlah Orang yang Mengikuti Pembinaan Kerukunan Antar Suku dan Intra Suku , Umat Beragama, Ras, dan Golongan Lainnya Guna Mewujudkan Stabilitas Keamanan Lokal, Regional, dan Nasional	225 Orang			75 Orang	121.503.000,00	- Kab. Indragiri Hilir, Tempuling, Sungaisalak	DANA TRANSFER UMUM-DANA ALOKASI UMUM	Revolusi Mental dan Pembangunan Kebudayaan	Peningkatan Pelayanan publik Penguatan tata kelola kelembagaan dan implementasi perencanaan pembangunan daerah	Masyarakat di Kecamatan Tempuling	75 Orang	81.094.000,00	KECAMATAN TEMPULING
5.	**7.01.06**	**PROGRAM PEMBINAAN DAN PENGAWASAN PEMERINTAHAN DESA**	***Persentase Desa/Kelurahan yang Tertib Administrasi***	**100 %**			**100 %**	**115.660.000,00**						**100 %**	**38.665.000,00**	

NO	KODE	URUSAN / BIDANG URUSAN / PROGRAM / KEGIATAN / SUB KEGIATAN	INDIKATOR PROGRAM / KEGIATAN / SUB KEGIATAN	TARGET AKHIR PERIODE RENSTRA OPD	REALISASI CAPAIAN RENJA OPD TAHUN 2022	PRAKIRAAN CAPAIAN TARGET RENJA OPD TAHUN 2023	CAPAIAN KINERJA DAN KERANGKA PENDANAAN						KELOMPOK SASARAN	PRAKIRAAN MAJU RENCANA TAHUN 2025		PERANGKAT DAERAH PENANGGUNG JAWAB
							TARGET 2024	PAGU INDIKATIF (Rp)	LOKASI	SUMBER DANA	PRIORITAS			TARGET	PAGU INDIKATIF (Rp)	
											NASIONAL	DAERAH				
1	2	3	4	5	6	7	8	9	10	11	12	13	14	15	16	17
	7.01.06.2.01	Fasilitasi, Rekomendasi dan Koordinasi Pembinaan dan Pengawasan Pemerintahan Desa	*Persentase Rekomendasi dan Koordinasi Pembinaan dan Pengawasan Pemerintahan Desa yang difasilitasi Kecamatan Tempuling*	100 Persen			100 Persen	115.660.000,00			Revolusi Mental dan Pembangunan Kebudayaan	Peningkatan Pelayanan publik Penguatan tata kelola kelembagaan dan implementasi perencanaan pembangunan daerah	Masyarakat di Kecamatan Tempuling	100 Persen	38.665.000,00	KECAMATAN TEMPULING
	7.01.06.2.01.0001	Fasilitasi Penyusunan Peraturan Desa dan Peraturan Kepala Desa														
			Jumlah Dokumen yang Difasilitasi dalam rangka Penyusunan Peraturan Desa dan Peraturan Kepala Desa	3 Dokumen			1 Dokumen	7.200.000,00	- Kab. Indragiri Hilir, Tempuling, Sungaisalak	DANA TRANSFER UMUM-DANA ALOKASI UMUM	Revolusi Mental dan Pembangunan Kebudayaan	Peningkatan Pelayanan publik Penguatan tata kelola kelembagaan dan implementasi perencanaan pembangunan daerah	Masyarakat di Kecamatan Tempuling	1 Dokumen	2.494.000,00	KECAMATAN TEMPULING
	7.01.06.2.01.0003	Fasilitasi Pengelolaan Keuangan Desa dan Pendayagunaan Aset Desa														
			Jumlah Dokumen yang Difasilitasi dalam rangka Pengelolaan Keuangan Desa dan Pendayagunaan Aset Desa	3 Dokumen			2 Dokumen	7.360.000,00	- Kab. Indragiri Hilir, Tempuling, Tempuling	DANA TRANSFER UMUM-DANA ALOKASI UMUM	Revolusi Mental dan Pembangunan Kebudayaan	Peningkatan Pelayanan publik Penguatan tata kelola kelembagaan dan implementasi perencanaan pembangunan daerah	Masyarakat di Kecamatan Tempuling	1 Dokumen	3.117.000,00	KECAMATAN TEMPULING
	7.01.06.2.01.0012	Fasilitasi Pelaksanaan Tugas, Fungsi, dan Kewajiban Lembaga Kemasyarakatan														
			Jumlah Dokumen Fasilitasi dalam rangka Pelaksanaan Tugas, Fungsi, dan Kewajiban Lembaga Kemasyarakatan	3 Dokumen			1 Dokumen	101.100.000,00	- Kab. Indragiri Hilir, Tempuling, Sungaisalak	DANA TRANSFER UMUM-DANA ALOKASI UMUM	Revolusi Mental dan Pembangunan Kebudayaan	Peningkatan Pelayanan publik Penguatan tata kelola kelembagaan dan implementasi perencanaan pembangunan daerah	Masyarakat di Kecamatan Tempuling	1 Dokumen	33.054.000,00	KECAMATAN TEMPULING
		KELURAHAN SUNGAI SALAK						**380.000.000,00**							**325.000.000,00**	
	7	**UNSUR KEWILAYAHAN**						**380.000.000,00**							**325.000.000,00**	
	7.01	**KECAMATAN**						**380.000.000,00**							**325.000.000,00**	

NO	KODE	URUSAN / BIDANG URUSAN / PROGRAM / KEGIATAN / SUB KEGIATAN	INDIKATOR PROGRAM / KEGIATAN / SUB KEGIATAN	TARGET AKHIR PERIODE RENSTRA OPD	REALISASI CAPAIAN RENJA OPD TAHUN 2022	PRAKIRAAN CAPAIAN TARGET RENJA OPD TAHUN 2023	CAPAIAN KINERJA DAN KERANGKA PENDANAAN						KELOMPOK SASARAN	PRAKIRAAN MAJU RENCANA TAHUN 2025		PERANGKAT DAERAH PENANGGUNG JAWAB
							TARGET 2024	PAGU INDIKATIF (Rp)	LOKASI	SUMBER DANA	PRIORITAS			TARGET	PAGU INDIKATIF (Rp)	
											NASIONAL	DAERAH				
1	2	3	4	5	6	7	8	9	10	11	12	13	14	15	16	17
1.	**7.01.03**	**PROGRAM PEMBERDAYAAN MASYARAKAT DESA DAN KELURAHAN**	***Tingkat Partisipasi Masyarakat dalam Pembangunan dikecamatan***	**100 %**			**100 %**	**380.000.000,00**						**100 %**	**325.000.000,00**	
	7.01.03.2.02	Kegiatan Pemberdayaan Kelurahan	*Cakupan Pemberdayaan Masyarakat Kelurahan*	100 Persen			100 Persen	380.000.000,00			Revolusi Mental dan Pembangunan Kebudayaan	Peningkatan Pelayanan publik Penguatan tata kelola kelembagaan dan implementasi perencanaan pembangunan daerah	Masyarakat di Kecamatan Tempuling	100 Persen	325.000.000,00	KELURAHAN SUNGAI SALAK
	7.01.03.2.02.0003	Pemberdayaan Masyarakat di Kelurahan														
			Jumlah Pokmas dan Ormas yang Melaksanakan Pemberdayaan Masyarakat di Kelurahan	10 Pokmas / Ormas			10 Pokmas / Ormas	380.000.000,00	- Kab. Indragiri Hilir, Tempuling, Sungaisalak	DANA TRANSFER UMUM-DANA ALOKASI UMUM	Revolusi Mental dan Pembangunan Kebudayaan	Peningkatan Pelayanan publik Penguatan tata kelola kelembagaan dan implementasi perencanaan pembangunan daerah	Masyarakat di Kecamatan Tempuling	10 Pokmas / Ormas	325.000.000,00	KELURAHAN SUNGAI SALAK
		KELURAHAN TEMPULING						**225.000.000,00**							**220.000.000,00**	
	7	**UNSUR KEWILAYAHAN**						**225.000.000,00**							**220.000.000,00**	
	7.01	**KECAMATAN**						**225.000.000,00**							**220.000.000,00**	
1.	**7.01.03**	**PROGRAM PEMBERDAYAAN MASYARAKAT DESA DAN KELURAHAN**	***Tingkat Partisipasi Masyarakat dalam Pembangunan dikecamatan***	**100 %**			**100 %**	**225.000.000,00**						**100 %**	**220.000.000,00**	
	7.01.03.2.02	Kegiatan Pemberdayaan Kelurahan	*Cakupan Pemberdayaan Masyarakat Kelurahan*	100 Persen			100 Persen	225.000.000,00			Revolusi Mental dan Pembangunan Kebudayaan	Peningkatan Pelayanan publik Penguatan tata kelola kelembagaan dan implementasi perencanaan pembangunan daerah	Masyarakat di Kecamatan Tempuling	100 Persen	220.000.000,00	KELURAHAN TEMPULING
	7.01.03.2.02.0003	Pemberdayaan Masyarakat di Kelurahan														

NO	KODE	URUSAN / BIDANG URUSAN / PROGRAM / KEGIATAN / SUB KEGIATAN	INDIKATOR PROGRAM / KEGIATAN / SUB KEGIATAN	TARGET AKHIR PERIODE RENSTRA OPD	REALISASI CAPAIAN RENJA OPD TAHUN 2022	PRAKIRAAN CAPAIAN TARGET RENJA OPD TAHUN 2023	CAPAIAN KINERJA DAN KERANGKA PENDANAAN						KELOMPOK SASARAN	PRAKIRAAN MAJU RENCANA TAHUN 2025		PERANGKAT DAERAH PENANGGUNG JAWAB
							TARGET 2024	PAGU INDIKATIF (Rp)	LOKASI	SUMBER DANA	PRIORITAS			TARGET	PAGU INDIKATIF (Rp)	
											NASIONAL	DAERAH				
1	2	3	4	5	6	7	8	9	10	11	12	13	14	15	16	17
			Jumlah Pokmas dan Ormas yang Melaksanakan Pemberdayaan Masyarakat di Kelurahan	10 Pokmas / Ormas			10 Pokmas / Ormas	225.000.000,00	- Kab. Indragiri Hilir, Tempuling, Tempuling	DANA TRANSFER UMUM-DANA ALOKASI UMUM	Revolusi Mental dan Pembangunan Kebudayaan	Peningkatan Pelayanan publik Penguatan tata kelola kelembagaan dan implementasi perencanaan pembangunan daerah	Masyarakat di Kecamatan Tempuling	10 Pokmas / Ormas	220.000.000,00	KELURAHAN TEMPULING
		KELURAHAN PANGKALAN TUJUH						**225.000.000,00**							**180.000.000,00**	
	7	**UNSUR KEWILAYAHAN**						**225.000.000,00**							**180.000.000,00**	
	7.01	**KECAMATAN**						**225.000.000,00**							**180.000.000,00**	
1.	**7.01.03**	**PROGRAM PEMBERDAYAAN MASYARAKAT DESA DAN KELURAHAN**	***Tingkat Partisipasi Masyarakat dalam Pembangunan dikecamatan***	**100 %**			**100 %**	**225.000.000,00**						**100 %**	**180.000.000,00**	
	7.01.03.2.02	Kegiatan Pemberdayaan Kelurahan	*Cakupan Pemberdayaan Masyarakat Kelurahan*	100 Persen			100 Persen	225.000.000,00			Revolusi Mental dan Pembangunan Kebudayaan	Peningkatan Pelayanan publik Penguatan tata kelola kelembagaan dan implementasi perencanaan pembangunan daerah	Masyarakat di Kecamatan Tempuling	100 Persen	180.000.000,00	KELURAHAN PANGKALAN TUJUH
	7.01.03.2.02.0003	Pemberdayaan Masyarakat di Kelurahan														
			Jumlah Pokmas dan Ormas yang Melaksanakan Pemberdayaan Masyarakat di Kelurahan	10 Pokmas / Ormas			10 Pokmas / Ormas	225.000.000,00	- Kab. Indragiri Hilir, Tempuling, Pangkalan Tujuh	DANA TRANSFER UMUM-DANA ALOKASI UMUM	Revolusi Mental dan Pembangunan Kebudayaan	Peningkatan Pelayanan publik Penguatan tata kelola kelembagaan dan implementasi perencanaan pembangunan daerah	Masyarakat di Kecamatan Tempuling	10 Pokmas / Ormas	180.000.000,00	KELURAHAN PANGKALAN TUJUH
		KELURAHAN TANJUNG PIDADA						**244.000.000,00**							**189.000.000,00**	
	7	**UNSUR KEWILAYAHAN**						**244.000.000,00**							**189.000.000,00**	
	7.01	**KECAMATAN**						**244.000.000,00**							**189.000.000,00**	
1.	**7.01.03**	**PROGRAM PEMBERDAYAAN MASYARAKAT DESA DAN KELURAHAN**	***Tingkat Partisipasi Masyarakat dalam Pembangunan dikecamatan***	**100 %**			**100 %**	**244.000.000,00**						**100 %**	**189.000.000,00**	

NO	KODE	URUSAN / BIDANG URUSAN / PROGRAM / KEGIATAN / SUB KEGIATAN	INDIKATOR PROGRAM / KEGIATAN / SUB KEGIATAN	TARGET AKHIR PERIODE RENSTRA OPD	REALISASI CAPAIAN RENJA OPD TAHUN 2022	PRAKIRAAN CAPAIAN TARGET RENJA OPD TAHUN 2023	CAPAIAN KINERJA DAN KERANGKA PENDANAAN						KELOMPOK SASARAN	PRAKIRAAN MAJU RENCANA TAHUN 2025		PERANGKAT DAERAH PENANGGUNG JAWAB
							TARGET 2024	PAGU INDIKATIF (Rp)	LOKASI	SUMBER DANA	PRIORITAS			TARGET	PAGU INDIKATIF (Rp)	
											NASIONAL	DAERAH				
1	2	3	4	5	6	7	8	9	10	11	12	13	14	15	16	17
	7.01.03.2.02	Kegiatan Pemberdayaan Kelurahan	*Cakupan Pemberdayaan Masyarakat Kelurahan*	100 Persen			100 Persen	244.000.000,00			Revolusi Mental dan Pembangunan Kebudayaan	Peningkatan Pelayanan publik Penguatan tata kelola kelembagaan dan implementasi perencanaan pembangunan daerah	Masyarakat di Kecamatan Tempuling	100 Persen	189.000.000,00	KELURAHAN TANJUNG PIDADA
	7.01.03.2.02.0003	Pemberdayaan Masyarakat di Kelurahan														
			Jumlah Pokmas dan Ormas yang Melaksanakan Pemberdayaan Masyarakat di Kelurahan	10 Pokmas / Ormas			10 Pokmas / Ormas	244.000.000,00	- Kab. Indragiri Hilir, Tempuling, Tanjungpidada	DANA TRANSFER UMUM-DANA ALOKASI UMUM	Revolusi Mental dan Pembangunan Kebudayaan	Peningkatan Pelayanan publik Penguatan tata kelola kelembagaan dan implementasi perencanaan pembangunan daerah	Masyarakat di Kecamatan Tempuling	10 Pokmas / Ormas	189.000.000,00	KELURAHAN TANJUNG PIDADA
		KECAMATAN BATANG TUAKA						**3.165.375.700,00**							**3.845.648.145,00**	
	7	**UNSUR KEWILAYAHAN**						**3.165.375.700,00**							**3.845.648.145,00**	
	7.01	**KECAMATAN**						**3.165.375.700,00**							**3.845.648.145,00**	
1.	**7.01.01**	**PROGRAM PENUNJANG URUSAN PEMERINTAHAN DAERAH KABUPATEN/KOTA**	***Cakupan Penunjang Urusan Pemerintah Daerah yang terpenuhi***	**100 %**			**100 %**	**2.702.175.700,00**						**100 %**	**3.195.683.245,00**	
	7.01.01.2.01	Perencanaan, Penganggaran, dan Evaluasi Kinerja Perangkat Daerah	*Persentase Perencanaan, Penganggaran dan Evaluasi Kinerja Perangkat Daerah yang diselesaikan*	100 persen			100 persen	24.750.000,00			Revolusi Mental dan Pembangunan Kebudayaan	Peningkatan Pelayanan publik Penguatan tata kelola kelembagaan dan implementasi perencanaan pembangunan daerah	Desa/Kelurahan se Kecamatan Batang Tuaka	100 persen	30.377.600,00	KECAMATAN BATANG TUAKA
	7.01.01.2.01.0001	Penyusunan Dokumen Perencanaan Perangkat Daerah														
			Jumlah Dokumen Perencanaan Perangkat Daerah	2 Dokumen			2 Dokumen	23.250.000,00	- Kab. Indragiri Hilir, Semua Kecamatan, Semua Kel/Desa	DANA TRANSFER UMUM-DANA ALOKASI UMUM	Revolusi Mental dan Pembangunan Kebudayaan	Peningkatan Pelayanan publik Penguatan tata kelola kelembagaan dan implementasi perencanaan pembangunan daerah	Desa/Kelurahan se Kecamatan Batang Tuaka	2 Dokumen	25.575.000,00	KECAMATAN BATANG TUAKA

NO	KODE	URUSAN / BIDANG URUSAN / PROGRAM / KEGIATAN / SUB KEGIATAN	INDIKATOR PROGRAM / KEGIATAN / SUB KEGIATAN	TARGET AKHIR PERIODE RENSTRA OPD	REALISASI CAPAIAN RENJA OPD TAHUN 2022	PRAKIRAAN CAPAIAN TARGET RENJA OPD TAHUN 2023	CAPAIAN KINERJA DAN KERANGKA PENDANAAN						KELOMPOK SASARAN	PRAKIRAAN MAJU RENCANA TAHUN 2025		PERANGKAT DAERAH PENANGGUNG JAWAB
							TARGET 2024	PAGU INDIKATIF (Rp)	LOKASI	SUMBER DANA	PRIORITAS			TARGET	PAGU INDIKATIF (Rp)	
											NASIONAL	DAERAH				
1	2	3	4	5	6	7	8	9	10	11	12	13	14	15	16	17
	7.01.01.2.01.0002	Koordinasi dan Penyusunan Dokumen RKA-SKPD														
			Jumlah Dokumen RKA-SKPD dan Laporan Hasil Koordinasi Penyusunan Dokumen RKA-SKPD	1 Dokumen			2 Dokumen	1.500.000,00	- Kab. Indragiri Hilir, Semua Kecamatan, Semua Kel/Desa	DANA TRANSFER UMUM-DANA ALOKASI UMUM	Revolusi Mental dan Pembangunan Kebudayaan	Peningkatan Pelayanan publik Penguatan tata kelola kelembagaan dan implementasi perencanaan pembangunan daerah	Desa/Kelurahan se Kecamatan Batang Tuaka	1 Dokumen	4.802.600,00	KECAMATAN BATANG TUAKA
	7.01.01.2.02	Administrasi Keuangan Perangkat Daerah	*Persentase pengadministrasian Penatausahaan Keuangan Sesuai Peraturan (PP 12/2019)*	100 persen			100 persen	2.392.154.597,00			Revolusi Mental dan Pembangunan Kebudayaan	Peningkatan Pelayanan publik Penguatan tata kelola kelembagaan dan implementasi perencanaan pembangunan daerah	Kantor Camat Batang Tuaka dan Kantor Lurah Sungai Piring	100 persen	2.841.700.171,00	KECAMATAN BATANG TUAKA
	7.01.01.2.02.0001	Penyediaan Gaji dan Tunjangan ASN														
			Jumlah Orang yang Menerima Gaji dan Tunjangan ASN	22 Orang/bulan			23 Orang/bulan	2.352.253.532,00	- Kab. Indragiri Hilir, Batang Tuaka, Sungaipiring	DANA TRANSFER UMUM-DANA ALOKASI UMUM	Revolusi Mental dan Pembangunan Kebudayaan	Peningkatan Pelayanan publik Penguatan tata kelola kelembagaan dan implementasi perencanaan pembangunan daerah	Kantor Camat Batang Tuaka dan Kantor Lurah Sungai Piring	22 Orang/bulan	2.797.809.000,00	KECAMATAN BATANG TUAKA
	7.01.01.2.02.0003	Pelaksanaan Penatausahaan dan Pengujian/Verifikasi Keuangan SKPD														
			Jumlah Dokumen Penatausahaan dan Pengujian/Verifikasi Keuangan SKPD	12 Dokumen			12 Dokumen	39.901.065,00	- Kab. Indragiri Hilir, Semua Kecamatan, Semua Kel/Desa	DANA TRANSFER UMUM-DANA ALOKASI UMUM	Revolusi Mental dan Pembangunan Kebudayaan	Peningkatan Pelayanan publik Penguatan tata kelola kelembagaan dan implementasi perencanaan pembangunan daerah	Kantor Camat Batang Tuaka dan Kantor Lurah Sungai Piring	12 Dokumen	43.891.171,00	KECAMATAN BATANG TUAKA

NO	KODE	URUSAN / BIDANG URUSAN / PROGRAM / KEGIATAN / SUB KEGIATAN	INDIKATOR PROGRAM / KEGIATAN / SUB KEGIATAN	TARGET AKHIR PERIODE RENSTRA OPD	REALISASI CAPAIAN RENJA OPD TAHUN 2022	PRAKIRAAN CAPAIAN TARGET RENJA OPD TAHUN 2023	CAPAIAN KINERJA DAN KERANGKA PENDANAAN						KELOMPOK SASARAN	PRAKIRAAN MAJU RENCANA TAHUN 2025		PERANGKAT DAERAH PENANGGUNG JAWAB
							TARGET 2024	PAGU INDIKATIF (Rp)	LOKASI	SUMBER DANA	PRIORITAS			TARGET	PAGU INDIKATIF (Rp)	
											NASIONAL	DAERAH				
1	2	3	4	5	6	7	8	9	10	11	12	13	14	15	16	17
	7.01.01.2.05	Administrasi Kepegawaian Perangkat Daerah	*Persentase administrasi kepegawaian yang terselesaikan sesuai ketentuan*	100 persen			100 persen	15.180.181,00			Revolusi Mental dan Pembangunan Kebudayaan	Peningkatan Pelayanan publik Penguatan tata kelola kelembagaan dan implementasi perencanaan pembangunan daerah	Kantor Camat Batang Tuaka dan Kantor Lurah Sungai Piring	100 persen	16.698.199,00	KECAMATAN BATANG TUAKA
	7.01.01.2.05.0009	Pendidikan dan Pelatihan Pegawai Berdasarkan Tugas dan Fungsi														
			Jumlah Pegawai Berdasarkan Tugas dan Fungsi yang Mengikuti Pendidikan dan Pelatihan	2 Orang			2 Orang	15.180.181,00	- Kab. Indragiri Hilir, Semua Kecamatan, Semua Kel/Desa	DANA TRANSFER UMUM-DANA ALOKASI UMUM	Revolusi Mental dan Pembangunan Kebudayaan	Peningkatan Pelayanan publik Penguatan tata kelola kelembagaan dan implementasi perencanaan pembangunan daerah	Kantor Camat Batang Tuaka dan Kantor Lurah Sungai Piring	2 Orang	16.698.199,00	KECAMATAN BATANG TUAKA
	7.01.01.2.06	Administrasi Umum Perangkat Daerah	*Persentase pemenuhan kebutuhan administrasi umum perkantoran*	100 persen			100 persen	157.966.922,00			Revolusi Mental dan Pembangunan Kebudayaan	Peningkatan Pelayanan publik Penguatan tata kelola kelembagaan dan implementasi perencanaan pembangunan daerah	Kantor Camat Batang Tuaka dan Kantor Lurah Sungai Piring	100 persen	183.570.875,00	KECAMATAN BATANG TUAKA
	7.01.01.2.06.0001	Penyediaan Komponen Instalasi Listrik/Penerangan Bangunan Kantor														
			Jumlah Paket Komponen Instalasi Listrik/Penerangan Bangunan Kantor yang Disediakan	1 Paket			2 Paket	737.100,00	- Kab. Indragiri Hilir, Semua Kecamatan, Semua Kel/Desa	DANA TRANSFER UMUM-DANA ALOKASI UMUM	Revolusi Mental dan Pembangunan Kebudayaan	Peningkatan Pelayanan publik Penguatan tata kelola kelembagaan dan implementasi perencanaan pembangunan daerah	Kantor Camat Batang Tuaka dan Kantor Lurah Sungai Piring	1 Paket	744.471,00	KECAMATAN BATANG TUAKA
	7.01.01.2.06.0004	Penyediaan Bahan Logistik Kantor														

NO	KODE	URUSAN / BIDANG URUSAN / PROGRAM / KEGIATAN / SUB KEGIATAN	INDIKATOR PROGRAM / KEGIATAN / SUB KEGIATAN	TARGET AKHIR PERIODE RENSTRA OPD	REALISASI CAPAIAN RENJA OPD TAHUN 2022	PRAKIRAAN CAPAIAN TARGET RENJA OPD TAHUN 2023	CAPAIAN KINERJA DAN KERANGKA PENDANAAN						KELOMPOK SASARAN	PRAKIRAAN MAJU RENCANA TAHUN 2025		PERANGKAT DAERAH PENANGGUNG JAWAB
							TARGET 2024	PAGU INDIKATIF (Rp)	LOKASI	SUMBER DANA	PRIORITAS			TARGET	PAGU INDIKATIF (Rp)	
											NASIONAL	DAERAH				
1	2	3	4	5	6	7	8	9	10	11	12	13	14	15	16	17
			Jumlah Paket Bahan Logistik Kantor yang Disediakan	12 Paket			2 Paket	24.451.822,00	- Kab. Indragiri Hilir, Semua Kecamatan, Semua Kel/Desa	DANA TRANSFER UMUM-DANA ALOKASI UMUM	Revolusi Mental dan Pembangunan Kebudayaan	Peningkatan Pelayanan publik Penguatan tata kelola kelembagaan dan implementasi perencanaan pembangunan daerah	Kantor Camat Batang Tuaka dan Kantor Lurah Sungai Piring	12 Paket	26.897.004,00	KECAMATAN BATANG TUAKA
	7.01.01.2.06.0005	Penyediaan Barang Cetakan dan Penggandaan														
			Jumlah Paket Barang Cetakan dan Penggandaan yang Disediakan	10 Paket			2 Paket	7.000.000,00	- Kab. Indragiri Hilir, Semua Kecamatan, Semua Kel/Desa	DANA TRANSFER UMUM-DANA ALOKASI UMUM	Revolusi Mental dan Pembangunan Kebudayaan	Peningkatan Pelayanan publik Penguatan tata kelola kelembagaan dan implementasi perencanaan pembangunan daerah	Kantor Camat Batang Tuaka dan Kantor Lurah Sungai Piring	10 Paket	7.700.000,00	KECAMATAN BATANG TUAKA
	7.01.01.2.06.0006	Penyediaan Bahan Bacaan dan Peraturan Perundang-undangan														
			Jumlah Dokumen Bahan Bacaan dan Peraturan Perundang-Undangan yang Disediakan	12 Dokumen			2 Dokumen	7.200.000,00	- Kab. Indragiri Hilir, Semua Kecamatan, Semua Kel/Desa	DANA TRANSFER UMUM-DANA ALOKASI UMUM	Revolusi Mental dan Pembangunan Kebudayaan	Peningkatan Pelayanan publik Penguatan tata kelola kelembagaan dan implementasi perencanaan pembangunan daerah	Kantor Camat Batang Tuaka dan Kantor Lurah Sungai Piring	12 Dokumen	7.920.000,00	KECAMATAN BATANG TUAKA
	7.01.01.2.06.0009	Penyelenggaraan Rapat Koordinasi dan Konsultasi SKPD														
			Jumlah Laporan Penyelenggaraan Rapat Koordinasi dan Konsultasi SKPD	24 Laporan			24 Laporan	114.978.000,00	- Kab. Indragiri Hilir, Semua Kecamatan, Semua Kel/Desa	DANA TRANSFER UMUM-DANA ALOKASI UMUM	Revolusi Mental dan Pembangunan Kebudayaan	Peningkatan Pelayanan publik Penguatan tata kelola kelembagaan dan implementasi perencanaan pembangunan daerah	Kantor Camat Batang Tuaka dan Kantor Lurah Sungai Piring	24 Laporan	126.475.800,00	KECAMATAN BATANG TUAKA
	7.01.01.2.06.0011	Dukungan Pelaksanaan Sistem Pemerintahan Berbasis Elektronik pada SKPD														

NO	KODE	URUSAN / BIDANG URUSAN / PROGRAM / KEGIATAN / SUB KEGIATAN	INDIKATOR PROGRAM / KEGIATAN / SUB KEGIATAN	TARGET AKHIR PERIODE RENSTRA OPD	REALISASI CAPAIAN RENJA OPD TAHUN 2022	PRAKIRAAN CAPAIAN TARGET RENJA OPD TAHUN 2023	CAPAIAN KINERJA DAN KERANGKA PENDANAAN						KELOMPOK SASARAN	PRAKIRAAN MAJU RENCANA TAHUN 2025		PERANGKAT DAERAH PENANGGUNG JAWAB
							TARGET 2024	PAGU INDIKATIF (Rp)	LOKASI	SUMBER DANA	PRIORITAS			TARGET	PAGU INDIKATIF (Rp)	
											NASIONAL	DAERAH				
1	2	3	4	5	6	7	8	9	10	11	12	13	14	15	16	17
			Jumlah Dokumen Dukungan Pelaksanaan Sistem Pemerintahan Berbasis Elektronik pada SKPD	1 Dokumen			2 Dokumen	3.600.000,00	- Kab. Indragiri Hilir, Semua Kecamatan, Semua Kel/Desa	DANA TRANSFER UMUM-DANA ALOKASI UMUM	Revolusi Mental dan Pembangunan Kebudayaan	Peningkatan Pelayanan publik Penguatan tata kelola kelembagaan dan implementasi perencanaan pembangunan daerah	Kantor Camat Batang Tuaka dan Kantor Lurah Sungai Piring	1 Dokumen	13.833.600,00	KECAMATAN BATANG TUAKA
	7.01.01.2.07	Pengadaan Barang Milik Daerah Penunjang Urusan Pemerintah Daerah	*Persentase Pengadaan Barang Milik Daerah Penunjang Urusan Pemerintah Daerah yang Dilaksanakan*	100 persen			100 persen	39.362.000,00			Revolusi Mental dan Pembangunan Kebudayaan	Peningkatan Pelayanan publik Penguatan tata kelola kelembagaan dan implementasi perencanaan pembangunan daerah	Kantor Camat Batang Tuaka dan Kantor Lurah Sungai Piring	100 persen	43.298.200,00	KECAMATAN BATANG TUAKA
	7.01.01.2.07.0006	Pengadaan Peralatan dan Mesin Lainnya														
			Jumlah Unit Peralatan dan Mesin Lainnya yang Disediakan	1 Unit			2 Unit	39.362.000,00	- Kab. Indragiri Hilir, Semua Kecamatan, Semua Kel/Desa	DANA TRANSFER UMUM-DANA ALOKASI UMUM	Revolusi Mental dan Pembangunan Kebudayaan	Peningkatan Pelayanan publik Penguatan tata kelola kelembagaan dan implementasi perencanaan pembangunan daerah	Kantor Camat Batang Tuaka dan Kantor Lurah Sungai Piring	1 Unit	43.298.200,00	KECAMATAN BATANG TUAKA
	7.01.01.2.08	Penyediaan Jasa Penunjang Urusan Pemerintahan Daerah	*Persentase ketersediaan jasa Penunjang Operasional kantor*	100 persen			100 persen	54.762.000,00			Revolusi Mental dan Pembangunan Kebudayaan	Peningkatan Pelayanan publik Penguatan tata kelola kelembagaan dan implementasi perencanaan pembangunan daerah	Kantor Camat Batang Tuaka dan Kantor Lurah Sungai Piring	100 persen	60.238.200,00	KECAMATAN BATANG TUAKA
	7.01.01.2.08.0002	Penyediaan Jasa Komunikasi, Sumber Daya Air dan Listrik														

NO	KODE	URUSAN / BIDANG URUSAN / PROGRAM / KEGIATAN / SUB KEGIATAN	INDIKATOR PROGRAM / KEGIATAN / SUB KEGIATAN	TARGET AKHIR PERIODE RENSTRA OPD	REALISASI CAPAIAN RENJA OPD TAHUN 2022	PRAKIRAAN CAPAIAN TARGET RENJA OPD TAHUN 2023	CAPAIAN KINERJA DAN KERANGKA PENDANAAN						KELOMPOK SASARAN	PRAKIRAAN MAJU RENCANA TAHUN 2025		PERANGKAT DAERAH PENANGGUNG JAWAB
							TARGET 2024	PAGU INDIKATIF (Rp)	LOKASI	SUMBER DANA	PRIORITAS			TARGET	PAGU INDIKATIF (Rp)	
											NASIONAL	DAERAH				
1	2	3	4	5	6	7	8	9	10	11	12	13	14	15	16	17
			Jumlah Laporan Penyediaan Jasa Komunikasi, Sumber Daya Air dan Listrik yang Disediakan	3 Laporan			2 Laporan	8.400.000,00	- Kab. Indragiri Hilir, Semua Kecamatan, Semua Kel/Desa	DANA TRANSFER UMUM-DANA ALOKASI UMUM	Revolusi Mental dan Pembangunan Kebudayaan	Peningkatan Pelayanan publik Penguatan tata kelola kelembagaan dan implementasi perencanaan pembangunan daerah	Kantor Camat Batang Tuaka dan Kantor Lurah Sungai Piring	3 Laporan	9.240.000,00	KECAMATAN BATANG TUAKA
	7.01.01.2.08.0004	Penyediaan Jasa Pelayanan Umum Kantor														
			Jumlah Laporan Penyediaan Jasa Pelayanan Umum Kantor yang Disediakan	1 Laporan			1 Laporan	46.362.000,00	- Kab. Indragiri Hilir, Batang Tuaka, Semua Kel/Desa	DANA TRANSFER UMUM-DANA ALOKASI UMUM	Revolusi Mental dan Pembangunan Kebudayaan	Peningkatan Pelayanan publik Penguatan tata kelola kelembagaan dan implementasi perencanaan pembangunan daerah	Kantor Camat Batang Tuaka dan Kantor Lurah Sungai Piring	1 Laporan	50.998.200,00	KECAMATAN BATANG TUAKA
	7.01.01.2.09	Pemeliharaan Barang Milik Daerah Penunjang Urusan Pemerintahan Daerah	*Persentase Sarana dan Prasarana Pendukung Kinerja Perangkat Daerah yang terpelihara dengan baik*	100 persen			100 persen	18.000.000,00			Revolusi Mental dan Pembangunan Kebudayaan	Peningkatan Pelayanan publik Penguatan tata kelola kelembagaan dan implementasi perencanaan pembangunan daerah	Kantor Camat Batang Tuaka dan Kantor Lurah Sungai Piring	100 persen	19.800.000,00	KECAMATAN BATANG TUAKA
	7.01.01.2.09.0001	Penyediaan Jasa Pemeliharaan, Biaya Pemeliharaan, dan Pajak Kendaraan Perorangan Dinas atau Kendaraan Dinas Jabatan														
			Jumlah Kendaraan Perorangan Dinas atau Kendaraan Dinas Jabatan yang Dipelihara dan dibayarkan Pajaknya	1 Unit			1 Unit	18.000.000,00	- Kab. Indragiri Hilir, Semua Kecamatan, Semua Kel/Desa	DANA TRANSFER UMUM-DANA ALOKASI UMUM	Revolusi Mental dan Pembangunan Kebudayaan	Peningkatan Pelayanan publik Penguatan tata kelola kelembagaan dan implementasi perencanaan pembangunan daerah	Kantor Camat Batang Tuaka dan Kantor Lurah Sungai Piring	1 Unit	19.800.000,00	KECAMATAN BATANG TUAKA
2.	**7.01.02**	**PROGRAM PENYELENGGARAAN PEMERINTAHAN DAN PELAYANAN PUBLIK**	***Persentase Pelayanan Publik yang diselesaikan***	**100 %**			**100 %**	**102.440.000,00**						**100 %**	**175.903.700,00**	

NO	KODE	URUSAN / BIDANG URUSAN / PROGRAM / KEGIATAN / SUB KEGIATAN	INDIKATOR PROGRAM / KEGIATAN / SUB KEGIATAN	TARGET AKHIR PERIODE RENSTRA OPD	REALISASI CAPAIAN RENJA OPD TAHUN 2022	PRAKIRAAN CAPAIAN TARGET RENJA OPD TAHUN 2023	CAPAIAN KINERJA DAN KERANGKA PENDANAAN						KELOMPOK SASARAN	PRAKIRAAN MAJU RENCANA TAHUN 2025		PERANGKAT DAERAH PENANGGUNG JAWAB
							TARGET 2024	PAGU INDIKATIF (Rp)	LOKASI	SUMBER DANA	PRIORITAS			TARGET	PAGU INDIKATIF (Rp)	
											NASIONAL	DAERAH				
1	2	3	4	5	6	7	8	9	10	11	12	13	14	15	16	17
	7.01.02.2.01	Koordinasi Penyelenggaraan Kegiatan Pemerintahan di Tingkat Kecamatan	*Persentase Penyelenggaraan Kegiatan Pemerintahan di tingkat Kecamatan yang dikoordinasikan*	100 persen			100 persen	100.040.000,00			Revolusi Mental dan Pembangunan Kebudayaan	Peningkatan Pelayanan publik Penguatan tata kelola kelembagaan dan implementasi perencanaan pembangunan daerah	Desa/Kelurahan se Kecamatan Batang Tuaka	100 persen	110.044.000,00	KECAMATAN BATANG TUAKA
	7.01.02.2.01.0002	Peningkatan Efektifitas Kegiatan Pemerintahan di Tingkat Kecamatan														
			Jumlah Dokumen Peningkatan Efektifitas Kegiatan Pemerintahan di Tingkat Kecamatan	2 Dokumen			2 Dokumen	100.040.000,00	- Kab. Indragiri Hilir, Semua Kecamatan, Semua Kel/Desa	DANA TRANSFER UMUM-DANA ALOKASI UMUM	Revolusi Mental dan Pembangunan Kebudayaan	Peningkatan Pelayanan publik Penguatan tata kelola kelembagaan dan implementasi perencanaan pembangunan daerah	Desa/Kelurahan se Kecamatan Batang Tuaka	2 Dokumen	110.044.000,00	KECAMATAN BATANG TUAKA
	7.01.02.2.04	Pelaksanaan Urusan Pemerintahan yang Dilimpahkan kepada Camat	*Persentase Urusan Pemerintahan yang Dilimpahkan kepada Camat yang terselesaikan*	100 persen			100 persen	2.400.000,00			Revolusi Mental dan Pembangunan Kebudayaan	Peningkatan Pelayanan publik Penguatan tata kelola kelembagaan dan implementasi perencanaan pembangunan daerah	Desa/Kelurahan se Kecamatan Batang Tuaka	100 persen	65.859.700,00	KECAMATAN BATANG TUAKA
	7.01.02.2.04.0002	Pelaksanaan Urusan Pemerintahan yang terkait dengan Nonperizinan														
			Jumlah Laporan Pelaksanaan Nonperizinan pada Urusan Pemerintahan	1 Laporan			2 Laporan	1.200.000,00	- Kab. Indragiri Hilir, Semua Kecamatan, Semua Kel/Desa	DANA TRANSFER UMUM-DANA ALOKASI UMUM	Revolusi Mental dan Pembangunan Kebudayaan	Peningkatan Pelayanan publik Penguatan tata kelola kelembagaan dan implementasi perencanaan pembangunan daerah	Desa/Kelurahan se Kecamatan Batang Tuaka	1 Laporan	42.802.600,00	KECAMATAN BATANG TUAKA
	7.01.02.2.04.0003	Pelaksanaan Urusan Pemerintahan yang Terkait dengan Kewenangan Lain yang Dilimpahkan														

NO	KODE	URUSAN / BIDANG URUSAN / PROGRAM / KEGIATAN / SUB KEGIATAN	INDIKATOR PROGRAM / KEGIATAN / SUB KEGIATAN	TARGET AKHIR PERIODE RENSTRA OPD	REALISASI CAPAIAN RENJA OPD TAHUN 2022	PRAKIRAAN CAPAIAN TARGET RENJA OPD TAHUN 2023	CAPAIAN KINERJA DAN KERANGKA PENDANAAN						KELOMPOK SASARAN	PRAKIRAAN MAJU RENCANA TAHUN 2025		PERANGKAT DAERAH PENANGGUNG JAWAB
							TARGET 2024	PAGU INDIKATIF (Rp)	LOKASI	SUMBER DANA	PRIORITAS			TARGET	PAGU INDIKATIF (Rp)	
											NASIONAL	DAERAH				
1	2	3	4	5	6	7	8	9	10	11	12	13	14	15	16	17
			Jumlah Laporan Pelaksanaan Kewenangan Lain yang Dilimpahkan	1 Laporan			2 Laporan	1.200.000,00	- Kab. Indragiri Hilir, Semua Kecamatan, Semua Kel/Desa	DANA TRANSFER UMUM-DANA ALOKASI UMUM	Revolusi Mental dan Pembangunan Kebudayaan	Peningkatan Pelayanan publik Penguatan tata kelola kelembagaan dan implementasi perencanaan pembangunan daerah	Desa/Kelurahan se Kecamatan Batang Tuaka	1 Laporan	23.057.100,00	KECAMATAN BATANG TUAKA
3.	**7.01.03**	**PROGRAM PEMBERDAYAAN MASYARAKAT DESA DAN KELURAHAN**	***Tingkat Partisipasi Masyarakat dalam Pembangunan dikecamatan***	**100 %**			**100 %**	**295.020.000,00**						**100 %**	**324.522.000,00**	
	7.01.03.2.01	Koordinasi Kegiatan Pemberdayaan Desa	*Cakupan Koordinasi Kegiatan Pemberdayaan Desa*	100 persen			100 persen	262.220.000,00			Revolusi Mental dan Pembangunan Kebudayaan	Peningkatan Pelayanan publik Penguatan tata kelola kelembagaan dan implementasi perencanaan pembangunan daerah	Desa se Kecamatan Batang Tuaka	100 persen	288.442.000,00	KECAMATAN BATANG TUAKA
	7.01.03.2.01.0001	Peningkatan Partisipasi Masyarakat dalam Forum Musyawarah Perencanaan Pembangunan di Desa														
			Jumlah Lembaga Kemasyarakatan yang Berpartisipasi dalam Forum Musyawarah Perencanaan Pembangunan di Desa	4 Lembaga Kemasyarakatan			2 Lembaga Kemasyarakatan	5.400.000,00	- Kab. Indragiri Hilir, Semua Kecamatan, Semua Kel/Desa	DANA TRANSFER UMUM-DANA ALOKASI UMUM	Revolusi Mental dan Pembangunan Kebudayaan	Peningkatan Pelayanan publik Penguatan tata kelola kelembagaan dan implementasi perencanaan pembangunan daerah	Desa se Kecamatan Batang Tuaka	4 Lembaga Kemasyarakatan	5.940.000,00	KECAMATAN BATANG TUAKA
	7.01.03.2.01.0003	Peningkatan Efektifitas Kegiatan Pemberdayaan Masyarakat di Wilayah Kecamatan														
			Jumlah Laporan Peningkatan Efektivitas Kegiatan Pemberdayaan Masyarakat di Wilayah Kecamatan	1 Laporan			1 Laporan	256.820.000,00	- Kab. Indragiri Hilir, Batang Tuaka, Semua Kel/Desa	DANA TRANSFER UMUM-DANA ALOKASI UMUM, BANTUAN KEUANGAN KHUSUS DARI PEMERINTAH PROVINSI	Revolusi Mental dan Pembangunan Kebudayaan	Peningkatan Pelayanan publik Penguatan tata kelola kelembagaan dan implementasi perencanaan pembangunan daerah	Desa se Kecamatan Batang Tuaka	1 Laporan	282.502.000,00	KECAMATAN BATANG TUAKA

NO	KODE	URUSAN / BIDANG URUSAN / PROGRAM / KEGIATAN / SUB KEGIATAN	INDIKATOR PROGRAM / KEGIATAN / SUB KEGIATAN	TARGET AKHIR PERIODE RENSTRA OPD	REALISASI CAPAIAN RENJA OPD TAHUN 2022	PRAKIRAAN CAPAIAN TARGET RENJA OPD TAHUN 2023	CAPAIAN KINERJA DAN KERANGKA PENDANAAN						KELOMPOK SASARAN	PRAKIRAAN MAJU RENCANA TAHUN 2025		PERANGKAT DAERAH PENANGGUNG JAWAB
							TARGET 2024	PAGU INDIKATIF (Rp)	LOKASI	SUMBER DANA	PRIORITAS			TARGET	PAGU INDIKATIF (Rp)	
											NASIONAL	DAERAH				
1	2	3	4	5	6	7	8	9	10	11	12	13	14	15	16	17
	7.01.03.2.06	Pemberdayaan dan Kesejahteraan Keluarga Tingkat Kecamatan dan Kelurahan	*Cakupan Pemberdayaan dan Kesejahteraan Keluarga Tingkat Kecamatan dan Kelurahan*	100 persen			100 persen	32.800.000,00			Revolusi Mental dan Pembangunan Kebudayaan	Peningkatan Pelayanan publik Penguatan tata kelola kelembagaan dan implementasi perencanaan pembangunan daerah	Desa/Kelurahan se Kecamatan Batang Tuaka	100 persen	36.080.000,00	KECAMATAN BATANG TUAKA
	7.01.03.2.06.0002	Peningkatan Kesadaran Keluarga dalam Membangun Kerja Sama antar-Keluarga, Warga, dan Kelompok Masyarakat														
			Jumlah Keluarga yang Mengikuti Peningkatan Kesadaran Keluarga dalam Membangun Kerja Sama antar-Keluarga, Warga, dan Kelompok Masyarakat	10 Keluarga			20 Keluarga	32.800.000,00	- Kab. Indragiri Hilir, Semua Kecamatan, Semua Kel/Desa	DANA TRANSFER UMUM-DANA ALOKASI UMUM	Revolusi Mental dan Pembangunan Kebudayaan	Peningkatan Pelayanan publik Penguatan tata kelola kelembagaan dan implementasi perencanaan pembangunan daerah	Desa/Kelurahan se Kecamatan Batang Tuaka	10 Keluarga	36.080.000,00	KECAMATAN BATANG TUAKA
4.	**7.01.04**	**PROGRAM KOORDINASI KETENTRAMAN DAN KETERTIBAN UMUM**	***Cakupan Pelayanan Ketentraman dan Ketertiban yang di selesaikan***	**100 %**			**100 %**	**1.200.000,00**						**100 %**	**1.980.000,00**	
	7.01.04.2.01	Koordinasi Upaya Penyelenggaraan Ketenteraman dan Ketertiban Umum	*Cakupan Pelayanan Ketentraman dan Ketertiban Umum Koordinatif yang dilaksanakan*	100 persen			100 persen	1.200.000,00			Revolusi Mental dan Pembangunan Kebudayaan	Peningkatan Pelayanan publik Optimalisasi perlindungan sosial dan pemberdayaan masyarakat dalam rangka pengentasan kemiskinan	Desa/Kelurahan se Kecamatan Batang Tuaka	100 persen	1.980.000,00	KECAMATAN BATANG TUAKA
	7.01.04.2.01.0002	Harmonisasi Hubungan dengan Tokoh Agama dan Tokoh Masyarakat														
			Jumlah Laporan Pelaksanaan Harmonisasi Hubungan dengan Tokoh Agama dan Tokoh Masyarakat	1 Laporan			1 Laporan	1.200.000,00	- Kab. Indragiri Hilir, Batang Tuaka, Semua Kel/Desa	DANA TRANSFER UMUM-DANA ALOKASI UMUM, BANTUAN KEUANGAN KHUSUS DARI PEMERINTAH PROVINSI	Revolusi Mental dan Pembangunan Kebudayaan	Peningkatan Pelayanan publik Optimalisasi perlindungan sosial dan pemberdayaan masyarakat dalam rangka pengentasan kemiskinan	Desa/Kelurahan se Kecamatan Batang Tuaka	1 Laporan	1.980.000,00	KECAMATAN BATANG TUAKA

NO	KODE	URUSAN / BIDANG URUSAN / PROGRAM / KEGIATAN / SUB KEGIATAN	INDIKATOR PROGRAM / KEGIATAN / SUB KEGIATAN	TARGET AKHIR PERIODE RENSTRA OPD	REALISASI CAPAIAN RENJA OPD TAHUN 2022	PRAKIRAAN CAPAIAN TARGET RENJA OPD TAHUN 2023	CAPAIAN KINERJA DAN KERANGKA PENDANAAN						KELOMPOK SASARAN	PRAKIRAAN MAJU RENCANA TAHUN 2025		PERANGKAT DAERAH PENANGGUNG JAWAB
							TARGET 2024	PAGU INDIKATIF (Rp)	LOKASI	SUMBER DANA	PRIORITAS			TARGET	PAGU INDIKATIF (Rp)	
											NASIONAL	DAERAH				
1	2	3	4	5	6	7	8	9	10	11	12	13	14	15	16	17
5.	**7.01.05**	**PROGRAM PENYELENGGARAAN URUSAN PEMERINTAHAN UMUM**	***Persentase Penyelengaraan Urusan Pemerintahan Umum yang di selesaikan***	**100 %**			**100 %**	**39.340.000,00**						**100 %**	**98.276.200,00**	
	7.01.05.2.01	Penyelenggaraan Urusan Pemerintahan Umum Sesuai Penugasan Kepala Daerah	*Persentase Penyelenggaraan Urusan Pemerintahan Umum yang diselesaikan*	100 persen			100 persen	39.340.000,00			Revolusi Mental dan Pembangunan Kebudayaan	Peningkatan Pelayanan publik Penguatan tata kelola kelembagaan dan implementasi perencanaan pembangunan daerah	Desa/Kelurahan se Kecamatan Batang Tuaka	100 persen	98.276.200,00	KECAMATAN BATANG TUAKA
	7.01.05.2.01.0002	Fasilitasi, Koordinasi dan Pembinaan (Bimtek, Sosialisasi, Konsultasi) Wawasan Kebangsaan dan Ketahanan Nasional														
			Jumlah Orang yang Mengikuti Fasilitasi, Koordinasi dan Pembinaan (Bimtek, Sosialisasi, Konsultasi) Wawasan Kebangsaan dan Ketahanan Nasional	20 Orang			2 Orang	1.200.000,00	- Kab. Indragiri Hilir, Semua Kecamatan, Semua Kel/Desa	DANA TRANSFER UMUM-DANA ALOKASI UMUM, BANTUAN KEUANGAN KHUSUS DARI PEMERINTAH PROVINSI	Revolusi Mental dan Pembangunan Kebudayaan	Peningkatan Pelayanan publik Penguatan tata kelola kelembagaan dan implementasi perencanaan pembangunan daerah	Desa/Kelurahan se Kecamatan Batang Tuaka	20 Orang	9.606.300,00	KECAMATAN BATANG TUAKA
	7.01.05.2.01.0004	Pembinaan Kerukunan Antar Suku dan Intra Suku, Umat Beragama, Ras, dan Golongan Lainnya Guna Mewujudkan Stabilitas Keamanan Lokal, Regional, dan Nasional														
			Jumlah Orang yang Mengikuti Pembinaan Kerukunan Antar Suku dan Intra Suku , Umat Beragama, Ras, dan Golongan Lainnya Guna Mewujudkan Stabilitas Keamanan Lokal, Regional, dan Nasional	20 Orang			2 Orang	1.200.000,00	- Kab. Indragiri Hilir, Semua Kecamatan, Semua Kel/Desa	DANA TRANSFER UMUM-DANA ALOKASI UMUM, BANTUAN KEUANGAN KHUSUS DARI PEMERINTAH PROVINSI	Revolusi Mental dan Pembangunan Kebudayaan	Peningkatan Pelayanan publik Penguatan tata kelola kelembagaan dan implementasi perencanaan pembangunan daerah	Desa/Kelurahan se Kecamatan Batang Tuaka	20 Orang	48.035.900,00	KECAMATAN BATANG TUAKA
	7.01.05.2.01.0008	Pelaksanaan Tugas Forum Koordinasi Pimpinan di Kecamatan														
			Jumlah Dokumen Tugas Forum Koordinasi Pimpinan di Kecamatan	1 Dokumen			1 Dokumen	36.940.000,00	- Kab. Indragiri Hilir, Batang Tuaka, Semua Kel/Desa	DANA TRANSFER UMUM-DANA ALOKASI UMUM, BANTUAN KEUANGAN KHUSUS DARI PEMERINTAH PROVINSI	Revolusi Mental dan Pembangunan Kebudayaan	Peningkatan Pelayanan publik Penguatan tata kelola kelembagaan dan implementasi perencanaan pembangunan daerah	Desa/Kelurahan se Kecamatan Batang Tuaka	1 Dokumen	40.634.000,00	KECAMATAN BATANG TUAKA
6.	**7.01.06**	**PROGRAM PEMBINAAN DAN PENGAWASAN PEMERINTAHAN DESA**	***Persentase Desa/Kelurahan yang Tertib Administrasi***	**100 %**			**100 %**	**25.200.000,00**						**100 %**	**49.283.000,00**	

NO	KODE	URUSAN / BIDANG URUSAN / PROGRAM / KEGIATAN / SUB KEGIATAN	INDIKATOR PROGRAM / KEGIATAN / SUB KEGIATAN	TARGET AKHIR PERIODE RENSTRA OPD	REALISASI CAPAIAN RENJA OPD TAHUN 2022	PRAKIRAAN CAPAIAN TARGET RENJA OPD TAHUN 2023	CAPAIAN KINERJA DAN KERANGKA PENDANAAN						KELOMPOK SASARAN	PRAKIRAAN MAJU RENCANA TAHUN 2025		PERANGKAT DAERAH PENANGGUNG JAWAB
							TARGET 2024	PAGU INDIKATIF (Rp)	LOKASI	SUMBER DANA	PRIORITAS			TARGET	PAGU INDIKATIF (Rp)	
											NASIONAL	DAERAH				
1	2	3	4	5	6	7	8	9	10	11	12	13	14	15	16	17
	7.01.06.2.01	Fasilitasi, Rekomendasi dan Koordinasi Pembinaan dan Pengawasan Pemerintahan Desa	*Persentase Rekomendasi dan Koordinasi Pembinaan dan Pengawasan Pemerintahan Desa yang difasilitasi*	100 persen			100 persen	25.200.000,00			Revolusi Mental dan Pembangunan Kebudayaan	Peningkatan Pelayanan publik Penguatan tata kelola kelembagaan dan implementasi perencanaan pembangunan daerah	Desa se Kecamatan Batang Tuaka	100 persen	49.283.000,00	KECAMATAN BATANG TUAKA
	7.01.06.2.01.0001	Fasilitasi Penyusunan Peraturan Desa dan Peraturan Kepala Desa														
			Jumlah Dokumen yang Difasilitasi dalam rangka Penyusunan Peraturan Desa dan Peraturan Kepala Desa	1 Dokumen			2 Dokumen	1.200.000,00	- Kab. Indragiri Hilir, Semua Kecamatan, Semua Kel/Desa	DANA TRANSFER UMUM-DANA ALOKASI UMUM	Revolusi Mental dan Pembangunan Kebudayaan	Peningkatan Pelayanan publik Penguatan tata kelola kelembagaan dan implementasi perencanaan pembangunan daerah	Desa se Kecamatan Batang Tuaka	1 Dokumen	22.883.000,00	KECAMATAN BATANG TUAKA
	7.01.06.2.01.0003	Fasilitasi Pengelolaan Keuangan Desa dan Pendayagunaan Aset Desa														
			Jumlah Dokumen yang Difasilitasi dalam rangka Pengelolaan Keuangan Desa dan Pendayagunaan Aset Desa	2 Dokumen			2 Dokumen	24.000.000,00	- Kab. Indragiri Hilir, Semua Kecamatan, Semua Kel/Desa	DANA TRANSFER UMUM-DANA ALOKASI UMUM	Revolusi Mental dan Pembangunan Kebudayaan	Peningkatan Pelayanan publik Penguatan tata kelola kelembagaan dan implementasi perencanaan pembangunan daerah	Desa se Kecamatan Batang Tuaka	2 Dokumen	26.400.000,00	KECAMATAN BATANG TUAKA
		KELURAHAN SUNGAI PIRING						**244.183.300,00**							**270.471.630,00**	
	7	**UNSUR KEWILAYAHAN**						**244.183.300,00**							**270.471.630,00**	
	7.01	**KECAMATAN**						**244.183.300,00**							**270.471.630,00**	
1.	**7.01.03**	**PROGRAM PEMBERDAYAAN MASYARAKAT DESA DAN KELURAHAN**	***Tingkat Partisipasi Masyarakat dalam Pembangunan dikecamatan***	**100 %**			**100 %**	**244.183.300,00**						**100 %**	**270.471.630,00**	
	7.01.03.2.02	Kegiatan Pemberdayaan Kelurahan	*Cakupan Kegiatan Pemberdayaan Kelurahan*	100 persen			100 persen	244.183.300,00			Revolusi Mental dan Pembangunan Kebudayaan	Peningkatan Pelayanan publik Penguatan tata kelola kelembagaan dan implementasi perencanaan pembangunan daerah	Kelurahan Sungai Piring	100 persen	270.471.630,00	KELURAHAN SUNGAI PIRING

NO	KODE	URUSAN / BIDANG URUSAN / PROGRAM / KEGIATAN / SUB KEGIATAN	INDIKATOR PROGRAM / KEGIATAN / SUB KEGIATAN	TARGET AKHIR PERIODE RENSTRA OPD	REALISASI CAPAIAN RENJA OPD TAHUN 2022	PRAKIRAAN CAPAIAN TARGET RENJA OPD TAHUN 2023	CAPAIAN KINERJA DAN KERANGKA PENDANAAN						KELOMPOK SASARAN	PRAKIRAAN MAJU RENCANA TAHUN 2025		PERANGKAT DAERAH PENANGGUNG JAWAB
							TARGET 2024	PAGU INDIKATIF (Rp)	LOKASI	SUMBER DANA	PRIORITAS			TARGET	PAGU INDIKATIF (Rp)	
											NASIONAL	DAERAH				
1	2	3	4	5	6	7	8	9	10	11	12	13	14	15	16	17
	7.01.03.2.02.0001	Peningkatan Partisipasi Masyarakat dalam Forum Musyawarah Perencanaan Pembangunan di Kelurahan														
			Jumlah Lembaga Kemasyarakatan yang Berpartisipasi dalam Forum Musyawarah Perencanaan Pembangunan di Kelurahan	4 Lembaga Kemasyarakatan			4 Lembaga Kemasyarakatan	3.300.000,00	- Kab. Indragiri Hilir, Batang Tuaka, Sungaipiring	DANA TRANSFER UMUM-DANA ALOKASI UMUM	Revolusi Mental dan Pembangunan Kebudayaan	Peningkatan Pelayanan publik Penguatan tata kelola kelembagaan dan implementasi perencanaan pembangunan daerah	Kelurahan Sungai Piring	4 Lembaga Kemasyarakatan	5.500.000,00	KELURAHAN SUNGAI PIRING
	7.01.03.2.02.0003	Pemberdayaan Masyarakat di Kelurahan														
			Jumlah Pokmas dan Ormas yang Melaksanakan Pemberdayaan Masyarakat di Kelurahan	4 Pokmas / Ormas			4 Pokmas / Ormas	240.883.300,00	- Kab. Indragiri Hilir, Batang Tuaka, Sungaipiring	DANA TRANSFER UMUM-DANA ALOKASI UMUM	Revolusi Mental dan Pembangunan Kebudayaan	Peningkatan Pelayanan publik Penguatan tata kelola kelembagaan dan implementasi perencanaan pembangunan daerah	Kelurahan Sungai Piring	4 Pokmas / Ormas	264.971.630,00	KELURAHAN SUNGAI PIRING
		KECAMATAN CONCONG						**2.555.455.000,00**							**2.083.072.000,00**	
	7	**UNSUR KEWILAYAHAN**						**2.555.455.000,00**							**2.083.072.000,00**	
	7.01	**KECAMATAN**						**2.555.455.000,00**							**2.083.072.000,00**	
1.	**7.01.01**	**PROGRAM PENUNJANG URUSAN PEMERINTAHAN DAERAH KABUPATEN/KOTA**	***Cakupan Penunjang Urusan Pemerintah Daerah yang terpenuhi***	**100 %**			**100 %**	**1.851.381.500,00**						**100 %**	**1.913.925.000,00**	
	7.01.01.2.02	Administrasi Keuangan Perangkat Daerah	*Persentase pengadministrasian Penatausahaan Keuangan Sesuai Peraturan (PP 12/2019)*	100 Persen			100 Persen	1.597.464.000,00			Revolusi Mental dan Pembangunan Kebudayaan	Peningkatan Pelayanan publik Penguatan tata kelola kelembagaan dan implementasi perencanaan pembangunan daerah	ASN Kantor Camat	100 Persen	1.709.286.000,00	KECAMATAN CONCONG
	7.01.01.2.02.0001	Penyediaan Gaji dan Tunjangan ASN														

NO	KODE	URUSAN / BIDANG URUSAN / PROGRAM / KEGIATAN / SUB KEGIATAN	INDIKATOR PROGRAM / KEGIATAN / SUB KEGIATAN	TARGET AKHIR PERIODE RENSTRA OPD	REALISASI CAPAIAN RENJA OPD TAHUN 2022	PRAKIRAAN CAPAIAN TARGET RENJA OPD TAHUN 2023	CAPAIAN KINERJA DAN KERANGKA PENDANAAN						KELOMPOK SASARAN	PRAKIRAAN MAJU RENCANA TAHUN 2025		PERANGKAT DAERAH PENANGGUNG JAWAB
							TARGET 2024	PAGU INDIKATIF (Rp)	LOKASI	SUMBER DANA	PRIORITAS			TARGET	PAGU INDIKATIF (Rp)	
											NASIONAL	DAERAH				
1	2	3	4	5	6	7	8	9	10	11	12	13	14	15	16	17
			Jumlah Orang yang Menerima Gaji dan Tunjangan ASN	13 Orang/bulan			12 Orang/bulan	1.597.464.000,00	- Kab. Indragiri Hilir, Semua Kecamatan, Semua Kel/Desa	DANA TRANSFER UMUM-DANA ALOKASI UMUM	Revolusi Mental dan Pembangunan Kebudayaan	Peningkatan Pelayanan publik Penguatan tata kelola kelembagaan dan implementasi perencanaan pembangunan daerah	ASN Kantor Camat	13 Orang/bulan	1.709.286.000,00	KECAMATAN CONCONG
	7.01.01.2.05	Administrasi Kepegawaian Perangkat Daerah	*Persentase administrasi kepegawaian yang terselesaikan sesuai ketentuan*	100 Persen			100 Persen	9.125.000,00			Revolusi Mental dan Pembangunan Kebudayaan	Peningkatan Pelayanan publik Penguatan tata kelola kelembagaan dan implementasi perencanaan pembangunan daerah	ASN Kantor Camat	100 Persen	12.463.000,00	KECAMATAN CONCONG
	7.01.01.2.05.0002	Pengadaan Pakaian Dinas beserta Atribut Kelengkapannya														
			Jumlah Paket Pakaian Dinas beserta Atribut Kelengkapan	2 Paket			2 Paket	9.125.000,00	- Kab. Indragiri Hilir, Semua Kecamatan, Semua Kel/Desa	DANA TRANSFER UMUM-DANA ALOKASI UMUM	Revolusi Mental dan Pembangunan Kebudayaan	Peningkatan Pelayanan publik Penguatan tata kelola kelembagaan dan implementasi perencanaan pembangunan daerah	ASN Kantor Camat	2 Paket	12.463.000,00	KECAMATAN CONCONG
	7.01.01.2.06	Administrasi Umum Perangkat Daerah	*Persentase administrasi perkantoran yang mendukung kelancaran tugas dan fungsi Perangkat Daerah*	100 Persen			100 Persen	169.594.400,00			Revolusi Mental dan Pembangunan Kebudayaan	Peningkatan Pelayanan publik Penguatan tata kelola kelembagaan dan implementasi perencanaan pembangunan daerah	Pemerintah dan Masyarakat Kecamatan	100 Persen	141.336.000,00	KECAMATAN CONCONG
	7.01.01.2.06.0002	Penyediaan Peralatan dan Perlengkapan Kantor														

NO	KODE	URUSAN / BIDANG URUSAN / PROGRAM / KEGIATAN / SUB KEGIATAN	INDIKATOR PROGRAM / KEGIATAN / SUB KEGIATAN	TARGET AKHIR PERIODE RENSTRA OPD	REALISASI CAPAIAN RENJA OPD TAHUN 2022	PRAKIRAAN CAPAIAN TARGET RENJA OPD TAHUN 2023	CAPAIAN KINERJA DAN KERANGKA PENDANAAN						KELOMPOK SASARAN	PRAKIRAAN MAJU RENCANA TAHUN 2025		PERANGKAT DAERAH PENANGGUNG JAWAB
							TARGET 2024	PAGU INDIKATIF (Rp)	LOKASI	SUMBER DANA	PRIORITAS			TARGET	PAGU INDIKATIF (Rp)	
											NASIONAL	DAERAH				
1	2	3	4	5	6	7	8	9	10	11	12	13	14	15	16	17
			Jumlah Paket Peralatan dan Perlengkapan Kantor yang Disediakan	5 Paket			3 Paket	17.215.400,00	- Kab. Indragiri Hilir, Semua Kecamatan, Semua Kel/Desa	DANA TRANSFER UMUM-DANA ALOKASI UMUM	Revolusi Mental dan Pembangunan Kebudayaan	Peningkatan Pelayanan publik Penguatan tata kelola kelembagaan dan implementasi perencanaan pembangunan daerah	Pemerintah dan Masyarakat Kecamatan	5 Paket	28.488.000,00	KECAMATAN CONCONG
	7.01.01.2.06.0004	Penyediaan Bahan Logistik Kantor														
			Jumlah Paket Bahan Logistik Kantor yang Disediakan	5 Paket			2 Paket	24.000.000,00	- Kab. Indragiri Hilir, Semua Kecamatan, Semua Kel/Desa	DANA TRANSFER UMUM-DANA ALOKASI UMUM	Revolusi Mental dan Pembangunan Kebudayaan	Peningkatan Pelayanan publik Penguatan tata kelola kelembagaan dan implementasi perencanaan pembangunan daerah	Pemerintah dan Masyarakat Kecamatan	5 Paket	17.092.000,00	KECAMATAN CONCONG
	7.01.01.2.06.0005	Penyediaan Barang Cetakan dan Penggandaan														
			Jumlah Paket Barang Cetakan dan Penggandaan yang Disediakan	2 Paket			2 Paket	7.339.000,00	- Kab. Indragiri Hilir, Semua Kecamatan, Semua Kel/Desa	DANA TRANSFER UMUM-DANA ALOKASI UMUM	Revolusi Mental dan Pembangunan Kebudayaan	Peningkatan Pelayanan publik Penguatan tata kelola kelembagaan dan implementasi perencanaan pembangunan daerah	Pemerintah dan Masyarakat Kecamatan	2 Paket	6.409.000,00	KECAMATAN CONCONG
	7.01.01.2.06.0006	Penyediaan Bahan Bacaan dan Peraturan Perundang-undangan														
			Jumlah Dokumen Bahan Bacaan dan Peraturan Perundang-Undangan yang Disediakan	12 Dokumen			2 Dokumen	0,00	- Kab. Indragiri Hilir, Semua Kecamatan, Semua Kel/Desa	DANA TRANSFER UMUM-DANA ALOKASI UMUM	Revolusi Mental dan Pembangunan Kebudayaan	Peningkatan Pelayanan publik Penguatan tata kelola kelembagaan dan implementasi perencanaan pembangunan daerah	Pemerintah dan Masyarakat Kecamatan	12 Dokumen	1.709.000,00	KECAMATAN CONCONG
	7.01.01.2.06.0009	Penyelenggaraan Rapat Koordinasi dan Konsultasi SKPD														

NO	KODE	URUSAN / BIDANG URUSAN / PROGRAM / KEGIATAN / SUB KEGIATAN	INDIKATOR PROGRAM / KEGIATAN / SUB KEGIATAN	TARGET AKHIR PERIODE RENSTRA OPD	REALISASI CAPAIAN RENJA OPD TAHUN 2022	PRAKIRAAN CAPAIAN TARGET RENJA OPD TAHUN 2023	CAPAIAN KINERJA DAN KERANGKA PENDANAAN						KELOMPOK SASARAN	PRAKIRAAN MAJU RENCANA TAHUN 2025		PERANGKAT DAERAH PENANGGUNG JAWAB
							TARGET 2024	PAGU INDIKATIF (Rp)	LOKASI	SUMBER DANA	PRIORITAS			TARGET	PAGU INDIKATIF (Rp)	
											NASIONAL	DAERAH				
1	2	3	4	5	6	7	8	9	10	11	12	13	14	15	16	17
			Jumlah Laporan Penyelenggaraan Rapat Koordinasi dan Konsultasi SKPD	80 Laporan			112 Laporan	121.040.000,00	- Kab. Indragiri Hilir, Semua Kecamatan, Semua Kel/Desa	DANA TRANSFER UMUM-DANA ALOKASI UMUM	Revolusi Mental dan Pembangunan Kebudayaan	Peningkatan Pelayanan publik Penguatan tata kelola kelembagaan dan implementasi perencanaan pembangunan daerah	Pemerintah dan Masyarakat Kecamatan	80 Laporan	87.638.000,00	KECAMATAN CONCONG
	7.01.01.2.08	Penyediaan Jasa Penunjang Urusan Pemerintahan Daerah	*Persentase ketersediaan jasa Penunjang Operasional kantor*	100 Persen			100 Persen	72.498.100,00			Revolusi Mental dan Pembangunan Kebudayaan	Peningkatan Pelayanan publik Penguatan tata kelola kelembagaan dan implementasi perencanaan pembangunan daerah	Pemerintah Kecamatan	100 Persen	48.277.000,00	KECAMATAN CONCONG
	7.01.01.2.08.0001	Penyediaan Jasa Surat Menyurat														
			Jumlah Laporan Penyediaan Jasa Surat Menyurat	1 Laporan			1 Laporan	3.500.000,00	- Kab. Indragiri Hilir, Semua Kecamatan, Semua Kel/Desa	DANA TRANSFER UMUM-DANA ALOKASI UMUM	Revolusi Mental dan Pembangunan Kebudayaan	Peningkatan Pelayanan publik Penguatan tata kelola kelembagaan dan implementasi perencanaan pembangunan daerah	Pemerintah Kecamatan	1 Laporan	3.560.000,00	KECAMATAN CONCONG
	7.01.01.2.08.0002	Penyediaan Jasa Komunikasi, Sumber Daya Air dan Listrik														
			Jumlah Laporan Penyediaan Jasa Komunikasi, Sumber Daya Air dan Listrik yang Disediakan	1 Laporan			1 Laporan	7.032.500,00	- Kab. Indragiri Hilir, Semua Kecamatan, Semua Kel/Desa	DANA TRANSFER UMUM-DANA ALOKASI UMUM	Revolusi Mental dan Pembangunan Kebudayaan	Peningkatan Pelayanan publik Penguatan tata kelola kelembagaan dan implementasi perencanaan pembangunan daerah	Pemerintah Kecamatan	1 Laporan	8.545.000,00	KECAMATAN CONCONG
	7.01.01.2.08.0004	Penyediaan Jasa Pelayanan Umum Kantor														

NO	KODE	URUSAN / BIDANG URUSAN / PROGRAM / KEGIATAN / SUB KEGIATAN	INDIKATOR PROGRAM / KEGIATAN / SUB KEGIATAN	TARGET AKHIR PERIODE RENSTRA OPD	REALISASI CAPAIAN RENJA OPD TAHUN 2022	PRAKIRAAN CAPAIAN TARGET RENJA OPD TAHUN 2023	CAPAIAN KINERJA DAN KERANGKA PENDANAAN						KELOMPOK SASARAN	PRAKIRAAN MAJU RENCANA TAHUN 2025		PERANGKAT DAERAH PENANGGUNG JAWAB
							TARGET 2024	PAGU INDIKATIF (Rp)	LOKASI	SUMBER DANA	PRIORITAS			TARGET	PAGU INDIKATIF (Rp)	
											NASIONAL	DAERAH				
1	2	3	4	5	6	7	8	9	10	11	12	13	14	15	16	17
			Jumlah Laporan Penyediaan Jasa Pelayanan Umum Kantor yang Disediakan	1 Laporan			1 Laporan	61.965.600,00	- Kab. Indragiri Hilir, Semua Kecamatan, Semua Kel/Desa	DANA TRANSFER UMUM-DANA ALOKASI UMUM	Revolusi Mental dan Pembangunan Kebudayaan	Peningkatan Pelayanan publik Penguatan tata kelola kelembagaan dan implementasi perencanaan pembangunan daerah	Pemerintah Kecamatan	1 Laporan	36.172.000,00	KECAMATAN CONCONG
	7.01.01.2.09	Pemeliharaan Barang Milik Daerah Penunjang Urusan Pemerintahan Daerah	*Persentase Sarana dan Prasarana Pendukung Kinerja Perangkat Daerah yang terpelihara dengan baik*	100 Persen			100 Persen	2.700.000,00			Revolusi Mental dan Pembangunan Kebudayaan	Peningkatan Pelayanan publik Penguatan tata kelola kelembagaan dan implementasi perencanaan pembangunan daerah	Pengguna BMD Kecamatan	100 Persen	2.563.000,00	KECAMATAN CONCONG
	7.01.01.2.09.0006	Pemeliharaan Peralatan dan Mesin Lainnya														
			Jumlah Peralatan dan Mesin Lainnya yang Dipelihara	10 Unit			7 Unit	2.700.000,00	- Kab. Indragiri Hilir, Semua Kecamatan, Semua Kel/Desa	DANA TRANSFER UMUM-DANA ALOKASI UMUM	Revolusi Mental dan Pembangunan Kebudayaan	Peningkatan Pelayanan publik Penguatan tata kelola kelembagaan dan implementasi perencanaan pembangunan daerah	Pengguna BMD Kecamatan	10 Unit	2.563.000,00	KECAMATAN CONCONG
2.	**7.01.02**	**PROGRAM PENYELENGGARAAN PEMERINTAHAN DAN PELAYANAN PUBLIK**	***Persentase Pelayanan Publik yang diselesaikan***	**100 %**			**100 %**	**549.600.000,00**						**100 %**	**16.379.000,00**	
	7.01.02.2.01	Koordinasi Penyelenggaraan Kegiatan Pemerintahan di Tingkat Kecamatan	*Persentase Penyelenggaraan Kegiatan Pemerintahan di Tingkat Kecamatan yang dikoordinasikan*	100 Persen			100 Persen	198.200.000,00			Revolusi Mental dan Pembangunan Kebudayaan	Peningkatan Pelayanan publik Penguatan tata kelola kelembagaan dan implementasi perencanaan pembangunan daerah	Masyarakat Desa atau Kelurahan	100 Persen	12.819.000,00	KECAMATAN CONCONG
	7.01.02.2.01.0002	Peningkatan Efektifitas Kegiatan Pemerintahan di Tingkat Kecamatan														

NO	KODE	URUSAN / BIDANG URUSAN / PROGRAM / KEGIATAN / SUB KEGIATAN	INDIKATOR PROGRAM / KEGIATAN / SUB KEGIATAN	TARGET AKHIR PERIODE RENSTRA OPD	REALISASI CAPAIAN RENJA OPD TAHUN 2022	PRAKIRAAN CAPAIAN TARGET RENJA OPD TAHUN 2023	CAPAIAN KINERJA DAN KERANGKA PENDANAAN						KELOMPOK SASARAN	PRAKIRAAN MAJU RENCANA TAHUN 2025		PERANGKAT DAERAH PENANGGUNG JAWAB
							TARGET 2024	PAGU INDIKATIF (Rp)	LOKASI	SUMBER DANA	PRIORITAS			TARGET	PAGU INDIKATIF (Rp)	
											NASIONAL	DAERAH				
1	2	3	4	5	6	7	8	9	10	11	12	13	14	15	16	17
			Jumlah Dokumen Peningkatan Efektifitas Kegiatan Pemerintahan di Tingkat Kecamatan	1 Dokumen			1 Dokumen	198.200.000,00	- Kab. Indragiri Hilir, Semua Kecamatan, Semua Kel/Desa	DANA TRANSFER UMUM-DANA ALOKASI UMUM	Revolusi Mental dan Pembangunan Kebudayaan	Peningkatan Pelayanan publik Penguatan tata kelola kelembagaan dan implementasi perencanaan pembangunan daerah	Masyarakat Desa atau Kelurahan	1 Dokumen	12.819.000,00	KECAMATAN CONCONG
	7.01.02.2.02	Penyelenggaraan Urusan Pemerintahan yang Tidak Dilaksanakan oleh Unit Kerja Perangkat Daerah yang Ada di Kecamatan	*Persentase Urusan Pemerintahan yang Dilimpahkan kepada Camat yang terselesaikan*	100 Persen			100 Persen	351.400.000,00			Revolusi Mental dan Pembangunan Kebudayaan	Peningkatan Pelayanan publik Penguatan tata kelola kelembagaan dan implementasi perencanaan pembangunan daerah	Masyarakat Desa atau Kelurahan	100 Persen	3.560.000,00	KECAMATAN CONCONG
	7.01.02.2.02.0003	Peningkatan Efektifitas Pelaksanaan Pelayanan kepada Masyarakat di Wilayah Kecamatan														
			Jumlah Laporan Peningkatan Efektifitas Pelaksanaan Pelayanan kepada Masyarakat di Wilayah Kecamatan	1 Laporan			2 Laporan	351.400.000,00	- Kab. Indragiri Hilir, Semua Kecamatan, Semua Kel/Desa	DANA TRANSFER UMUM-DANA ALOKASI UMUM	Revolusi Mental dan Pembangunan Kebudayaan	Peningkatan Pelayanan publik Penguatan tata kelola kelembagaan dan implementasi perencanaan pembangunan daerah	Masyarakat Desa atau Kelurahan	1 Laporan	3.560.000,00	KECAMATAN CONCONG
3.	**7.01.03**	**PROGRAM PEMBERDAYAAN MASYARAKAT DESA DAN KELURAHAN**	***Tingkat Partisipasi Masyarakat dalam Pembangunan dikecamatan***	**100 %**			**100 %**	**28.223.500,00**						**100 %**	**35.610.000,00**	
	7.01.03.2.06	Pemberdayaan dan Kesejahteraan Keluarga Tingkat Kecamatan dan Kelurahan	*Cakupan Pemberdayaan dan Kesejahteraan Keluarga Tingkat Kecamatan dan Kelurahan*	100 Persen			100 Persen	28.223.500,00			Revolusi Mental dan Pembangunan Kebudayaan	Peningkatan Pelayanan publik Penguatan tata kelola kelembagaan dan implementasi perencanaan pembangunan daerah	PKK Kecamatan dan Kelurahan	100 Persen	35.610.000,00	KECAMATAN CONCONG
	7.01.03.2.06.0002	Peningkatan Kesadaran Keluarga dalam Membangun Kerja Sama antar-Keluarga, Warga, dan Kelompok Masyarakat														

NO	KODE	URUSAN / BIDANG URUSAN / PROGRAM / KEGIATAN / SUB KEGIATAN	INDIKATOR PROGRAM / KEGIATAN / SUB KEGIATAN	TARGET AKHIR PERIODE RENSTRA OPD	REALISASI CAPAIAN RENJA OPD TAHUN 2022	PRAKIRAAN CAPAIAN TARGET RENJA OPD TAHUN 2023	CAPAIAN KINERJA DAN KERANGKA PENDANAAN						KELOMPOK SASARAN	PRAKIRAAN MAJU RENCANA TAHUN 2025		PERANGKAT DAERAH PENANGGUNG JAWAB
							TARGET 2024	PAGU INDIKATIF (Rp)	LOKASI	SUMBER DANA	PRIORITAS			TARGET	PAGU INDIKATIF (Rp)	
											NASIONAL	DAERAH				
1	2	3	4	5	6	7	8	9	10	11	12	13	14	15	16	17
			Jumlah Keluarga yang Mengikuti Peningkatan Kesadaran Keluarga dalam Membangun Kerja Sama antar-Keluarga, Warga, dan Kelompok Masyarakat	25 Keluarga			30 Keluarga	28.223.500,00	- Kab. Indragiri Hilir, Semua Kecamatan, Semua Kel/Desa	DANA TRANSFER UMUM-DANA ALOKASI UMUM	Revolusi Mental dan Pembangunan Kebudayaan	Peningkatan Pelayanan publik Penguatan tata kelola kelembagaan dan implementasi perencanaan pembangunan daerah	PKK Kecamatan dan Kelurahan	25 Keluarga	35.610.000,00	KECAMATAN CONCONG
4.	**7.01.05**	**PROGRAM PENYELENGGARAAN URUSAN PEMERINTAHAN UMUM**	***Persentase Penyelengaraan Urusan Pemerintahan Umum yang di selesaikan***	**100 %**			**100 %**	**126.250.000,00**						**100 %**	**106.833.000,00**	
	7.01.05.2.01	Penyelenggaraan Urusan Pemerintahan Umum Sesuai Penugasan Kepala Daerah	*Persentase Penyelenggaraan Urusan Pemerintahan Umum yang diselesaikan*	100 Persen			100 Persen	126.250.000,00			Revolusi Mental dan Pembangunan Kebudayaan	Peningkatan Pelayanan publik Penguatan tata kelola kelembagaan dan implementasi perencanaan pembangunan daerah	Masyarakat Desa atau Kelurahan	100 Persen	106.833.000,00	KECAMATAN CONCONG
	7.01.05.2.01.0004	Pembinaan Kerukunan Antar Suku dan Intra Suku, Umat Beragama, Ras, dan Golongan Lainnya Guna Mewujudkan Stabilitas Keamanan Lokal, Regional, dan Nasional														
			Jumlah Orang yang Mengikuti Pembinaan Kerukunan Antar Suku dan Intra Suku , Umat Beragama, Ras, dan Golongan Lainnya Guna Mewujudkan Stabilitas Keamanan Lokal, Regional, dan Nasional	50 Orang			30 Orang	126.250.000,00	- Kab. Indragiri Hilir, Semua Kecamatan, Semua Kel/Desa	DANA TRANSFER UMUM-DANA ALOKASI UMUM	Revolusi Mental dan Pembangunan Kebudayaan	Peningkatan Pelayanan publik Penguatan tata kelola kelembagaan dan implementasi perencanaan pembangunan daerah	Masyarakat Desa atau Kelurahan	50 Orang	106.833.000,00	KECAMATAN CONCONG
5.	**7.01.06**	**PROGRAM PEMBINAAN DAN PENGAWASAN PEMERINTAHAN DESA**	***Persentase Desa/Kelurahan yang Tertib Administrasi***	**100 %**			**100 %**	**0,00**						**100 %**	**10.325.000,00**	
	7.01.06.2.01	Fasilitasi, Rekomendasi dan Koordinasi Pembinaan dan Pengawasan Pemerintahan Desa	*Persentase Rekomendasi dan Koordinasi Pembinaan dan Pengawasan Pemerintahan Desa yang difasilitasi*	100 Persen			100 Persen	0,00			Revolusi Mental dan Pembangunan Kebudayaan	Peningkatan Pelayanan publik Penguatan tata kelola kelembagaan dan implementasi perencanaan pembangunan daerah	Pemerintah Desa dan Kelurahan	100 Persen	10.325.000,00	KECAMATAN CONCONG
	7.01.06.2.01.0001	Fasilitasi Penyusunan Peraturan Desa dan Peraturan Kepala Desa														

NO	KODE	URUSAN / BIDANG URUSAN / PROGRAM / KEGIATAN / SUB KEGIATAN	INDIKATOR PROGRAM / KEGIATAN / SUB KEGIATAN	TARGET AKHIR PERIODE RENSTRA OPD	REALISASI CAPAIAN RENJA OPD TAHUN 2022	PRAKIRAAN CAPAIAN TARGET RENJA OPD TAHUN 2023	CAPAIAN KINERJA DAN KERANGKA PENDANAAN						KELOMPOK SASARAN	PRAKIRAAN MAJU RENCANA TAHUN 2025		PERANGKAT DAERAH PENANGGUNG JAWAB
							TARGET 2024	PAGU INDIKATIF (Rp)	LOKASI	SUMBER DANA	PRIORITAS			TARGET	PAGU INDIKATIF (Rp)	
											NASIONAL	DAERAH				
1	2	3	4	5	6	7	8	9	10	11	12	13	14	15	16	17
			Jumlah Dokumen yang Difasilitasi dalam rangka Penyusunan Peraturan Desa dan Peraturan Kepala Desa	6 Dokumen			2 Dokumen	0,00	- Kab. Indragiri Hilir, Semua Kecamatan, Semua Kel/Desa	DANA TRANSFER UMUM-DANA ALOKASI UMUM	Revolusi Mental dan Pembangunan Kebudayaan	Peningkatan Pelayanan publik Penguatan tata kelola kelembagaan dan implementasi perencanaan pembangunan daerah	Pemerintah Desa dan Kelurahan	6 Dokumen	6.053.000,00	KECAMATAN CONCONG
	7.01.06.2.01.0003	Fasilitasi Pengelolaan Keuangan Desa dan Pendayagunaan Aset Desa														
			Jumlah Dokumen yang Difasilitasi dalam rangka Pengelolaan Keuangan Desa dan Pendayagunaan Aset Desa	1 Dokumen			2 Dokumen	0,00	- Kab. Indragiri Hilir, Semua Kecamatan, Semua Kel/Desa	DANA TRANSFER UMUM-DANA ALOKASI UMUM	Revolusi Mental dan Pembangunan Kebudayaan	Peningkatan Pelayanan publik Penguatan tata kelola kelembagaan dan implementasi perencanaan pembangunan daerah	Pemerintah Desa dan Kelurahan	1 Dokumen	4.272.000,00	KECAMATAN CONCONG
		KELURAHAN CONCONG LUAR						**232.600.000,00**							**198.779.000,00**	
	7	**UNSUR KEWILAYAHAN**						**232.600.000,00**							**198.779.000,00**	
	7.01	**KECAMATAN**						**232.600.000,00**							**198.779.000,00**	
1.	**7.01.03**	**PROGRAM PEMBERDAYAAN MASYARAKAT DESA DAN KELURAHAN**	***Tingkat Partisipasi Masyarakat dalam Pembangunan dikecamatan***	**100 %**			**100 %**	**232.600.000,00**						**100 %**	**198.779.000,00**	
	7.01.03.2.02	Kegiatan Pemberdayaan Kelurahan	*Tingkat Partisipasi Masyarakat dalam Pembangunan dikecamatan*	100 Persen			100 Persen	232.600.000,00			Revolusi Mental dan Pembangunan Kebudayaan	Peningkatan Pelayanan publik Penguatan tata kelola kelembagaan dan implementasi perencanaan pembangunan daerah	Masyarakat Kelurahan	100 Persen	198.779.000,00	KELURAHAN CONCONG LUAR
	7.01.03.2.02.0003	Pemberdayaan Masyarakat di Kelurahan														
			Jumlah Pokmas dan Ormas yang Melaksanakan Pemberdayaan Masyarakat di Kelurahan	6 Pokmas / Ormas			5 Pokmas / Ormas	232.600.000,00	- Kab. Indragiri Hilir, Semua Kecamatan, Semua Kel/Desa	DANA TRANSFER UMUM-DANA ALOKASI UMUM	Revolusi Mental dan Pembangunan Kebudayaan	Peningkatan Pelayanan publik Penguatan tata kelola kelembagaan dan implementasi perencanaan pembangunan daerah	Masyarakat Kelurahan	6 Pokmas / Ormas	198.779.000,00	KELURAHAN CONCONG LUAR

NO	KODE	URUSAN / BIDANG URUSAN / PROGRAM / KEGIATAN / SUB KEGIATAN	INDIKATOR PROGRAM / KEGIATAN / SUB KEGIATAN	TARGET AKHIR PERIODE RENSTRA OPD	REALISASI CAPAIAN RENJA OPD TAHUN 2022	PRAKIRAAN CAPAIAN TARGET RENJA OPD TAHUN 2023	CAPAIAN KINERJA DAN KERANGKA PENDANAAN						KELOMPOK SASARAN	PRAKIRAAN MAJU RENCANA TAHUN 2025		PERANGKAT DAERAH PENANGGUNG JAWAB
							TARGET 2024	PAGU INDIKATIF (Rp)	LOKASI	SUMBER DANA	PRIORITAS			TARGET	PAGU INDIKATIF (Rp)	
											NASIONAL	DAERAH				
1	2	3	4	5	6	7	8	9	10	11	12	13	14	15	16	17
		KECAMATAN ENOK						**4.047.586.000,00**							**3.890.036.000,00**	
	7	**UNSUR KEWILAYAHAN**						**4.047.586.000,00**							**3.890.036.000,00**	
	7.01	**KECAMATAN**						**4.047.586.000,00**							**3.890.036.000,00**	
1.	**7.01.01**	**PROGRAM PENUNJANG URUSAN PEMERINTAHAN DAERAH KABUPATEN/KOTA**	**-**	**-**				**3.536.631.000,00**						**-**	**3.784.622.000,00**	
	7.01.01.2.02	Administrasi Keuangan Perangkat Daerah	*Persentase pengadministrasian Penatausahaan Keuangan Sesuai Peraturan (PP 12/2019)*	100 Persen			100 Persen	3.285.392.000,00			-	Peningkatan Pelayanan publik Optimalisasi perlindungan sosial dan pemberdayaan masyarakat dalam rangka pengentasan kemiskinan	ASN dan Non ASN Kantor Camat Enok	100 Persen	3.515.369.000,00	KECAMATAN ENOK
	7.01.01.2.02.0001	Penyediaan Gaji dan Tunjangan ASN														
			Jumlah Orang yang Menerima Gaji dan Tunjangan ASN	25 Orang/bulan			23 Orang/bulan	3.285.392.000,00	- Kab. Indragiri Hilir, Enok, Enok	DANA TRANSFER UMUM-DANA ALOKASI UMUM	-	Peningkatan Pelayanan publik Optimalisasi perlindungan sosial dan pemberdayaan masyarakat dalam rangka pengentasan kemiskinan	ASN dan Non ASN Kantor Camat Enok	25 Orang/bulan	3.515.369.000,00	KECAMATAN ENOK
	7.01.01.2.06	Administrasi Umum Perangkat Daerah	*Persentase Pemenuhan Kebutuhan Administrasi Umum Perkantoran*	100 Persen			100 Persen	139.106.000,00			-	Peningkatan Pelayanan publik Penguatan tata kelola kelembagaan dan implementasi perencanaan pembangunan daerah	ASN dan Non ASN Kantor Camat Enok	100 Persen	174.072.000,00	KECAMATAN ENOK
	7.01.01.2.06.0002	Penyediaan Peralatan dan Perlengkapan Kantor														

NO	KODE	URUSAN / BIDANG URUSAN / PROGRAM / KEGIATAN / SUB KEGIATAN	INDIKATOR PROGRAM / KEGIATAN / SUB KEGIATAN	TARGET AKHIR PERIODE RENSTRA OPD	REALISASI CAPAIAN RENJA OPD TAHUN 2022	PRAKIRAAN CAPAIAN TARGET RENJA OPD TAHUN 2023	CAPAIAN KINERJA DAN KERANGKA PENDANAAN						KELOMPOK SASARAN	PRAKIRAAN MAJU RENCANA TAHUN 2025		PERANGKAT DAERAH PENANGGUNG JAWAB
							TARGET 2024	PAGU INDIKATIF (Rp)	LOKASI	SUMBER DANA	PRIORITAS			TARGET	PAGU INDIKATIF (Rp)	
											NASIONAL	DAERAH				
1	2	3	4	5	6	7	8	9	10	11	12	13	14	15	16	17
			Jumlah Paket Peralatan dan Perlengkapan Kantor yang Disediakan	14 Paket			4 Paket	41.727.000,00	- Kab. Indragiri Hilir, Semua Kecamatan, Semua Kel/Desa	DANA TRANSFER UMUM-DANA ALOKASI UMUM	-	Peningkatan Pelayanan publik Penguatan tata kelola kelembagaan dan implementasi perencanaan pembangunan daerah	ASN dan Non ASN Kantor Camat Enok	14 Paket	74.019.000,00	KECAMATAN ENOK
	7.01.01.2.06.0004	Penyediaan Bahan Logistik Kantor														
			Jumlah Paket Bahan Logistik Kantor yang Disediakan	500 Paket			2 Paket	12.750.000,00	- Kab. Indragiri Hilir, Semua Kecamatan, Semua Kel/Desa	DANA TRANSFER UMUM-DANA ALOKASI UMUM	-	Peningkatan Pelayanan publik Penguatan tata kelola kelembagaan dan implementasi perencanaan pembangunan daerah	ASN dan Non ASN Kantor Camat Enok	500 Paket	16.953.000,00	KECAMATAN ENOK
	7.01.01.2.06.0005	Penyediaan Barang Cetakan dan Penggandaan														
			Jumlah Paket Barang Cetakan dan Penggandaan yang Disediakan	2 Paket			2 Paket	6.555.000,00	- Kab. Indragiri Hilir, Semua Kecamatan, Semua Kel/Desa	DANA TRANSFER UMUM-DANA ALOKASI UMUM	-	Peningkatan Pelayanan publik Penguatan tata kelola kelembagaan dan implementasi perencanaan pembangunan daerah	ASN dan Non ASN Kantor Camat Enok	2 Paket	8.000.000,00	KECAMATAN ENOK
	7.01.01.2.06.0006	Penyediaan Bahan Bacaan dan Peraturan Perundang-undangan														
			Jumlah Dokumen Bahan Bacaan dan Peraturan Perundang-Undangan yang Disediakan	600 Dokumen			1 Dokumen	3.000.000,00	- Kab. Indragiri Hilir, Semua Kecamatan, Semua Kel/Desa	DANA TRANSFER UMUM-DANA ALOKASI UMUM	-	Peningkatan Pelayanan publik Penguatan tata kelola kelembagaan dan implementasi perencanaan pembangunan daerah	ASN dan Non ASN Kantor Camat Enok	600 Dokumen	3.212.000,00	KECAMATAN ENOK
	7.01.01.2.06.0009	Penyelenggaraan Rapat Koordinasi dan Konsultasi SKPD														

NO	KODE	URUSAN / BIDANG URUSAN / PROGRAM / KEGIATAN / SUB KEGIATAN	INDIKATOR PROGRAM / KEGIATAN / SUB KEGIATAN	TARGET AKHIR PERIODE RENSTRA OPD	REALISASI CAPAIAN RENJA OPD TAHUN 2022	PRAKIRAAN CAPAIAN TARGET RENJA OPD TAHUN 2023	CAPAIAN KINERJA DAN KERANGKA PENDANAAN						KELOMPOK SASARAN	PRAKIRAAN MAJU RENCANA TAHUN 2025		PERANGKAT DAERAH PENANGGUNG JAWAB
							TARGET 2024	PAGU INDIKATIF (Rp)	LOKASI	SUMBER DANA	PRIORITAS			TARGET	PAGU INDIKATIF (Rp)	
											NASIONAL	DAERAH				
1	2	3	4	5	6	7	8	9	10	11	12	13	14	15	16	17
			Jumlah Laporan Penyelenggaraan Rapat Koordinasi dan Konsultasi SKPD	60 Laporan			64 Laporan	75.074.000,00	- Kab. Indragiri Hilir, Semua Kecamatan, Semua Kel/Desa	DANA TRANSFER UMUM-DANA ALOKASI UMUM	-	Peningkatan Pelayanan publik Penguatan tata kelola kelembagaan dan implementasi perencanaan pembangunan daerah	ASN dan Non ASN Kantor Camat Enok	60 Laporan	71.888.000,00	KECAMATAN ENOK
	7.01.01.2.08	Penyediaan Jasa Penunjang Urusan Pemerintahan Daerah	*Persentase Ketersediaan Jasa Penunjang Operasional Kantor*	100 Persen			100 Persen	106.133.000,00			-	Peningkatan Pelayanan publik Penguatan tata kelola kelembagaan dan implementasi perencanaan pembangunan daerah	ASN dan Non ASN Kantor Camat Enok	100 Persen	82.554.000,00	KECAMATAN ENOK
	7.01.01.2.08.0001	Penyediaan Jasa Surat Menyurat														
			Jumlah Laporan Penyediaan Jasa Surat Menyurat	150 Laporan			12 Laporan	1.500.000,00	- Kab. Indragiri Hilir, Semua Kecamatan, Semua Kel/Desa	DANA TRANSFER UMUM-DANA ALOKASI UMUM	-	Peningkatan Pelayanan publik Penguatan tata kelola kelembagaan dan implementasi perencanaan pembangunan daerah	ASN dan Non ASN Kantor Camat Enok	150 Laporan	1.606.000,00	KECAMATAN ENOK
	7.01.01.2.08.0002	Penyediaan Jasa Komunikasi, Sumber Daya Air dan Listrik														
			Jumlah Laporan Penyediaan Jasa Komunikasi, Sumber Daya Air dan Listrik yang Disediakan	3 Laporan			3 Laporan	18.300.000,00	- Kab. Indragiri Hilir, Semua Kecamatan, Semua Kel/Desa	DANA TRANSFER UMUM-DANA ALOKASI UMUM	-	Peningkatan Pelayanan publik Penguatan tata kelola kelembagaan dan implementasi perencanaan pembangunan daerah	ASN dan Non ASN Kantor Camat Enok	3 Laporan	21.206.000,00	KECAMATAN ENOK
	7.01.01.2.08.0004	Penyediaan Jasa Pelayanan Umum Kantor														

NO	KODE	URUSAN / BIDANG URUSAN / PROGRAM / KEGIATAN / SUB KEGIATAN	INDIKATOR PROGRAM / KEGIATAN / SUB KEGIATAN	TARGET AKHIR PERIODE RENSTRA OPD	REALISASI CAPAIAN RENJA OPD TAHUN 2022	PRAKIRAAN CAPAIAN TARGET RENJA OPD TAHUN 2023	CAPAIAN KINERJA DAN KERANGKA PENDANAAN						KELOMPOK SASARAN	PRAKIRAAN MAJU RENCANA TAHUN 2025		PERANGKAT DAERAH PENANGGUNG JAWAB
							TARGET 2024	PAGU INDIKATIF (Rp)	LOKASI	SUMBER DANA	PRIORITAS			TARGET	PAGU INDIKATIF (Rp)	
											NASIONAL	DAERAH				
1	2	3	4	5	6	7	8	9	10	11	12	13	14	15	16	17
			Jumlah Laporan Penyediaan Jasa Pelayanan Umum Kantor yang Disediakan	7 Laporan			12 Laporan	86.333.000,00	- Kab. Indragiri Hilir, Semua Kecamatan, Semua Kel/Desa	DANA TRANSFER UMUM-DANA ALOKASI UMUM	-	Peningkatan Pelayanan publik Penguatan tata kelola kelembagaan dan implementasi perencanaan pembangunan daerah	ASN dan Non ASN Kantor Camat Enok	7 Laporan	59.742.000,00	KECAMATAN ENOK
	7.01.01.2.09	Pemeliharaan Barang Milik Daerah Penunjang Urusan Pemerintahan Daerah	*Persentase Sarana dan Prasarana Pendukung Kinerja Perangkat Daerah yang terpelihara denga baik*	100 Persen			100 Persen	6.000.000,00			-	Peningkatan Pelayanan publik Penguatan tata kelola kelembagaan dan implementasi perencanaan pembangunan daerah	ASN dan Non ASN Kantor Camat Enok	100 Persen	12.627.000,00	KECAMATAN ENOK
	7.01.01.2.09.0002	Penyediaan Jasa Pemeliharaan, Biaya Pemeliharaan, Pajak dan Perizinan Kendaraan Dinas Operasional atau Lapangan														
			Jumlah Kendaraan Dinas Operasional atau Lapangan yang Dipelihara dan dibayarkan Pajak dan Perizinannya	2 Unit			10 Unit	6.000.000,00	- Kab. Indragiri Hilir, Semua Kecamatan, Semua Kel/Desa	DANA TRANSFER UMUM-DANA ALOKASI UMUM	-	Peningkatan Pelayanan publik Penguatan tata kelola kelembagaan dan implementasi perencanaan pembangunan daerah	ASN dan Non ASN Kantor Camat Enok	2 Unit	12.627.000,00	KECAMATAN ENOK
2.	**7.01.02**	**PROGRAM PENYELENGGARAAN PEMERINTAHAN DAN PELAYANAN PUBLIK**	**-**	**-**				**225.305.000,00**						**-**	**31.765.000,00**	
	7.01.02.2.02	Penyelenggaraan Urusan Pemerintahan yang Tidak Dilaksanakan oleh Unit Kerja Perangkat Daerah yang Ada di Kecamatan	*Persentase Pelayanan yang diselesaikan Kecamatan (Dengan Satuan:Jenis)*	30 Jenis			30 Jenis	225.305.000,00			-	Peningkatan Pelayanan publik Penguatan tata kelola kelembagaan dan implementasi perencanaan pembangunan daerah	Kelurahan dan Desa	30 Jenis	31.765.000,00	KECAMATAN ENOK
	7.01.02.2.02.0003	Peningkatan Efektifitas Pelaksanaan Pelayanan kepada Masyarakat di Wilayah Kecamatan														

NO	KODE	URUSAN / BIDANG URUSAN / PROGRAM / KEGIATAN / SUB KEGIATAN	INDIKATOR PROGRAM / KEGIATAN / SUB KEGIATAN	TARGET AKHIR PERIODE RENSTRA OPD	REALISASI CAPAIAN RENJA OPD TAHUN 2022	PRAKIRAAN CAPAIAN TARGET RENJA OPD TAHUN 2023	CAPAIAN KINERJA DAN KERANGKA PENDANAAN						KELOMPOK SASARAN	PRAKIRAAN MAJU RENCANA TAHUN 2025		PERANGKAT DAERAH PENANGGUNG JAWAB
							TARGET 2024	PAGU INDIKATIF (Rp)	LOKASI	SUMBER DANA	PRIORITAS			TARGET	PAGU INDIKATIF (Rp)	
											NASIONAL	DAERAH				
1	2	3	4	5	6	7	8	9	10	11	12	13	14	15	16	17
			Jumlah Laporan Peningkatan Efektifitas Pelaksanaan Pelayanan kepada Masyarakat di Wilayah Kecamatan	12 Laporan			2 Laporan	225.305.000,00	- Kab. Indragiri Hilir, Semua Kecamatan, Semua Kel/Desa	DANA TRANSFER UMUM-DANA ALOKASI UMUM	-	Peningkatan Pelayanan publik Penguatan tata kelola kelembagaan dan implementasi perencanaan pembangunan daerah	Kelurahan dan Desa	12 Laporan	31.765.000,00	KECAMATAN ENOK
3.	**7.01.05**	**PROGRAM PENYELENGGARAAN URUSAN PEMERINTAHAN UMUM**	**-**	**-**				**114.650.000,00**						**-**	**46.999.000,00**	
	7.01.05.2.01	Penyelenggaraan Urusan Pemerintahan Umum Sesuai Penugasan Kepala Daerah	*Persentase Penyelenggaraan Urusan Pemerintahan Umum yang diselesaikan. (Dengan Satuan:Persen)*	100 Persen			100 Persen	114.650.000,00			-	Peningkatan Pelayanan publik Penguatan tata kelola kelembagaan dan implementasi perencanaan pembangunan daerah	Khafila Kecamatan Enok	100 Persen	46.999.000,00	KECAMATAN ENOK
	7.01.05.2.01.0004	Pembinaan Kerukunan Antar Suku dan Intra Suku, Umat Beragama, Ras, dan Golongan Lainnya Guna Mewujudkan Stabilitas Keamanan Lokal, Regional, dan Nasional														
			Jumlah Orang yang Mengikuti Pembinaan Kerukunan Antar Suku dan Intra Suku , Umat Beragama, Ras, dan Golongan Lainnya Guna Mewujudkan Stabilitas Keamanan Lokal, Regional, dan Nasional	35 Orang			35 Orang	114.650.000,00	- Kab. Indragiri Hilir, Semua Kecamatan, Semua Kel/Desa	DANA TRANSFER UMUM-DANA ALOKASI UMUM	-	Peningkatan Pelayanan publik Penguatan tata kelola kelembagaan dan implementasi perencanaan pembangunan daerah	Khafila Kecamatan Enok	35 Orang	46.999.000,00	KECAMATAN ENOK
4.	**7.01.06**	**PROGRAM PEMBINAAN DAN PENGAWASAN PEMERINTAHAN DESA**	**-**	**-**				**171.000.000,00**						**-**	**26.650.000,00**	
	7.01.06.2.01	Fasilitasi, Rekomendasi dan Koordinasi Pembinaan dan Pengawasan Pemerintahan Desa	*Persentase Rekomendasi dan Koordinasi Pembinaan dan Pengawasan Pemerintahan Desa yang difasilitasi (dengan satuan :persen)*	100 Persen			100 Persen	171.000.000,00			-	Peningkatan Pelayanan publik Penguatan tata kelola kelembagaan dan implementasi perencanaan pembangunan daerah	Kelurahan dan Desa	100 Persen	26.650.000,00	KECAMATAN ENOK
	7.01.06.2.01.0012	Fasilitasi Pelaksanaan Tugas, Fungsi, dan Kewajiban Lembaga Kemasyarakatan														

NO	KODE	URUSAN / BIDANG URUSAN / PROGRAM / KEGIATAN / SUB KEGIATAN	INDIKATOR PROGRAM / KEGIATAN / SUB KEGIATAN	TARGET AKHIR PERIODE RENSTRA OPD	REALISASI CAPAIAN RENJA OPD TAHUN 2022	PRAKIRAAN CAPAIAN TARGET RENJA OPD TAHUN 2023	CAPAIAN KINERJA DAN KERANGKA PENDANAAN						KELOMPOK SASARAN	PRAKIRAAN MAJU RENCANA TAHUN 2025		PERANGKAT DAERAH PENANGGUNG JAWAB
							TARGET 2024	PAGU INDIKATIF (Rp)	LOKASI	SUMBER DANA	PRIORITAS			TARGET	PAGU INDIKATIF (Rp)	
											NASIONAL	DAERAH				
1	2	3	4	5	6	7	8	9	10	11	12	13	14	15	16	17
			Jumlah Dokumen Fasilitasi dalam rangka Pelaksanaan Tugas, Fungsi, dan Kewajiban Lembaga Kemasyarakatan	3 Dokumen			3 Dokumen	164.570.000,00	- Kab. Indragiri Hilir, Semua Kecamatan, Semua Kel/Desa	DANA TRANSFER UMUM-DANA ALOKASI UMUM	-	Peningkatan Pelayanan publik Penguatan tata kelola kelembagaan dan implementasi perencanaan pembangunan daerah	Kelurahan dan Desa	3 Dokumen	17.457.000,00	KECAMATAN ENOK
	7.01.06.2.01.0013	Fasilitasi Penyusunan Perencanaan Pembangunan Partisipatif														
			Jumlah Dokumen Fasilitasi dalam rangka Perencanaan Pembangunan Partisipatif	14 Dokumen			2 Dokumen	6.430.000,00	- Kab. Indragiri Hilir, Semua Kecamatan, Semua Kel/Desa	DANA TRANSFER UMUM-DANA ALOKASI UMUM	-	Peningkatan Pelayanan publik Penguatan tata kelola kelembagaan dan implementasi perencanaan pembangunan daerah	Kelurahan dan Desa	14 Dokumen	9.193.000,00	KECAMATAN ENOK
		KELURAHAN TELUK MEDAN						**171.200.000,00**							**166.200.000,00**	
	7	**UNSUR KEWILAYAHAN**						**171.200.000,00**							**166.200.000,00**	
	7.01	**KECAMATAN**						**171.200.000,00**							**166.200.000,00**	
1.	**7.01.03**	**PROGRAM PEMBERDAYAAN MASYARAKAT DESA DAN KELURAHAN**	**-**	**-**				**171.200.000,00**						**-**	**166.200.000,00**	
	7.01.03.2.02	Kegiatan Pemberdayaan Kelurahan	*Cakupan Pemberdayaan Masyarakat Keluarahan (Dengan Satuan:Persen)*	100 Persen			100 Persen	171.200.000,00			-	Peningkatan Pelayanan publik Optimalisasi perlindungan sosial dan pemberdayaan masyarakat dalam rangka pengentasan kemiskinan	Masyarakat Kelurahan Teluk Medan	100 Persen	166.200.000,00	KELURAHAN TELUK MEDAN
	7.01.03.2.02.0003	Pemberdayaan Masyarakat di Kelurahan														

NO	KODE	URUSAN / BIDANG URUSAN / PROGRAM / KEGIATAN / SUB KEGIATAN	INDIKATOR PROGRAM / KEGIATAN / SUB KEGIATAN	TARGET AKHIR PERIODE RENSTRA OPD	REALISASI CAPAIAN RENJA OPD TAHUN 2022	PRAKIRAAN CAPAIAN TARGET RENJA OPD TAHUN 2023	CAPAIAN KINERJA DAN KERANGKA PENDANAAN						KELOMPOK SASARAN	PRAKIRAAN MAJU RENCANA TAHUN 2025		PERANGKAT DAERAH PENANGGUNG JAWAB
							TARGET 2024	PAGU INDIKATIF (Rp)	LOKASI	SUMBER DANA	PRIORITAS			TARGET	PAGU INDIKATIF (Rp)	
											NASIONAL	DAERAH				
1	2	3	4	5	6	7	8	9	10	11	12	13	14	15	16	17
			Jumlah Pokmas dan Ormas yang Melaksanakan Pemberdayaan Masyarakat di Kelurahan	4 Pokmas / Ormas			1 Pokmas / Ormas	171.200.000,00	- Kab. Indragiri Hilir, Enok, Telukmedan	DANA TRANSFER UMUM-DANA ALOKASI UMUM	-	Peningkatan Pelayanan publik Optimalisasi perlindungan sosial dan pemberdayaan masyarakat dalam rangka pengentasan kemiskinan	Masyarakat Kelurahan Teluk Medan	4 Pokmas / Ormas	166.200.000,00	KELURAHAN TELUK MEDAN
		KELURAHAN PANTAI SEBERANG MAKMUR						**234.000.000,00**							**229.000.000,00**	
	7	**UNSUR KEWILAYAHAN**						**234.000.000,00**							**229.000.000,00**	
	7.01	**KECAMATAN**						**234.000.000,00**							**229.000.000,00**	
1.	**7.01.03**	**PROGRAM PEMBERDAYAAN MASYARAKAT DESA DAN KELURAHAN**	**-**	**-**				**234.000.000,00**						**-**	**229.000.000,00**	
	7.01.03.2.02	Kegiatan Pemberdayaan Kelurahan	*Cakupan Pemberdayaan Masyarakat Keluarahan (Dengan Satuan:Persen)*	100 Persen			100 Persen	234.000.000,00			-	Peningkatan Pelayanan publik Optimalisasi perlindungan sosial dan pemberdayaan masyarakat dalam rangka pengentasan kemiskinan	Masyarakat Kelurahan Pantai Seberang Makmur	100 Persen	229.000.000,00	KELURAHAN PANTAI SEBERANG MAKMUR
	7.01.03.2.02.0003	Pemberdayaan Masyarakat di Kelurahan														
			Jumlah Pokmas dan Ormas yang Melaksanakan Pemberdayaan Masyarakat di Kelurahan	4 Pokmas / Ormas			1 Pokmas / Ormas	234.000.000,00	- Kab. Indragiri Hilir, Enok, Pantaiseberang Makmur	DANA TRANSFER UMUM-DANA ALOKASI UMUM	-	Peningkatan Pelayanan publik Optimalisasi perlindungan sosial dan pemberdayaan masyarakat dalam rangka pengentasan kemiskinan	Masyarakat Kelurahan Pantai Seberang Makmur	4 Pokmas / Ormas	229.000.000,00	KELURAHAN PANTAI SEBERANG MAKMUR
		KELURAHAN ENOK						**265.800.000,00**							**251.200.000,00**	
	7	**UNSUR KEWILAYAHAN**						**265.800.000,00**							**251.200.000,00**	
	7.01	**KECAMATAN**						**265.800.000,00**							**251.200.000,00**	

NO	KODE	URUSAN / BIDANG URUSAN / PROGRAM / KEGIATAN / SUB KEGIATAN	INDIKATOR PROGRAM / KEGIATAN / SUB KEGIATAN	TARGET AKHIR PERIODE RENSTRA OPD	REALISASI CAPAIAN RENJA OPD TAHUN 2022	PRAKIRAAN CAPAIAN TARGET RENJA OPD TAHUN 2023	CAPAIAN KINERJA DAN KERANGKA PENDANAAN						KELOMPOK SASARAN	PRAKIRAAN MAJU RENCANA TAHUN 2025		PERANGKAT DAERAH PENANGGUNG JAWAB
							TARGET 2024	PAGU INDIKATIF (Rp)	LOKASI	SUMBER DANA	PRIORITAS			TARGET	PAGU INDIKATIF (Rp)	
											NASIONAL	DAERAH				
1	2	3	4	5	6	7	8	9	10	11	12	13	14	15	16	17
1.	**7.01.03**	**PROGRAM PEMBERDAYAAN MASYARAKAT DESA DAN KELURAHAN**	**-**	**-**				**265.800.000,00**						**-**	**251.200.000,00**	
	7.01.03.2.02	Kegiatan Pemberdayaan Kelurahan	*Cakupan Pemberdayaan Masyarakat Keluarahan (Dengan Satuan:Persen)*	100 Persen			100 Persen	265.800.000,00			-	Peningkatan Pelayanan publik Optimalisasi perlindungan sosial dan pemberdayaan masyarakat dalam rangka pengentasan kemiskinan	Masyarakat Kelurahan Enok	100 Persen	251.200.000,00	KELURAHAN ENOK
	7.01.03.2.02.0003	Pemberdayaan Masyarakat di Kelurahan														
			Jumlah Pokmas dan Ormas yang Melaksanakan Pemberdayaan Masyarakat di Kelurahan	4 Pokmas / Ormas			1 Pokmas / Ormas	265.800.000,00	- Kab. Indragiri Hilir, Enok, Enok	DANA TRANSFER UMUM-DANA ALOKASI UMUM	-	Peningkatan Pelayanan publik Optimalisasi perlindungan sosial dan pemberdayaan masyarakat dalam rangka pengentasan kemiskinan	Masyarakat Kelurahan Enok	4 Pokmas / Ormas	251.200.000,00	KELURAHAN ENOK
		KELURAHAN PUSARAN						**238.800.000,00**							**232.600.000,00**	
	7	**UNSUR KEWILAYAHAN**						**238.800.000,00**							**232.600.000,00**	
	7.01	**KECAMATAN**						**238.800.000,00**							**232.600.000,00**	
1.	**7.01.03**	**PROGRAM PEMBERDAYAAN MASYARAKAT DESA DAN KELURAHAN**	**-**	**-**				**238.800.000,00**						**-**	**232.600.000,00**	
	7.01.03.2.02	Kegiatan Pemberdayaan Kelurahan	*Cakupan Pemberdayaan Masyarakat Keluarahan (Dengan Satuan:Persen)*	100 Persen			100 Persen	238.800.000,00			-	Peningkatan Pelayanan publik Optimalisasi perlindungan sosial dan pemberdayaan masyarakat dalam rangka pengentasan kemiskinan	Masyarakat Kelurahan Pusaran	100 Persen	232.600.000,00	KELURAHAN PUSARAN
	7.01.03.2.02.0003	Pemberdayaan Masyarakat di Kelurahan														

NO	KODE	URUSAN / BIDANG URUSAN / PROGRAM / KEGIATAN / SUB KEGIATAN	INDIKATOR PROGRAM / KEGIATAN / SUB KEGIATAN	TARGET AKHIR PERIODE RENSTRA OPD	REALISASI CAPAIAN RENJA OPD TAHUN 2022	PRAKIRAAN CAPAIAN TARGET RENJA OPD TAHUN 2023	CAPAIAN KINERJA DAN KERANGKA PENDANAAN						KELOMPOK SASARAN	PRAKIRAAN MAJU RENCANA TAHUN 2025		PERANGKAT DAERAH PENANGGUNG JAWAB
							TARGET 2024	PAGU INDIKATIF (Rp)	LOKASI	SUMBER DANA	PRIORITAS			TARGET	PAGU INDIKATIF (Rp)	
											NASIONAL	DAERAH				
1	2	3	4	5	6	7	8	9	10	11	12	13	14	15	16	17
			Jumlah Pokmas dan Ormas yang Melaksanakan Pemberdayaan Masyarakat di Kelurahan	4 Pokmas / Ormas			0 Pokmas / Ormas	238.800.000,00	- Kab. Indragiri Hilir, Enok, Pusaran	DANA TRANSFER UMUM-DANA ALOKASI UMUM	-	Peningkatan Pelayanan publik Optimalisasi perlindungan sosial dan pemberdayaan masyarakat dalam rangka pengentasan kemiskinan	Masyarakat Kelurahan Pusaran	4 Pokmas / Ormas	232.600.000,00	KELURAHAN PUSARAN
		KECAMATAN GAUNG						**3.000.464.740,00**							**2.989.856.275,00**	
	7	**UNSUR KEWILAYAHAN**						**3.000.464.740,00**							**2.989.856.275,00**	
	7.01	**KECAMATAN**						**3.000.464.740,00**							**2.989.856.275,00**	
1.	**7.01.01**	**PROGRAM PENUNJANG URUSAN PEMERINTAHAN DAERAH KABUPATEN/KOTA**	***Cakupan Penunjang Urusan Pemerintah Daerah yang terpenuhi***	**100 %**			**100 %**	**2.644.092.675,00**						**100 %**	**2.777.269.275,00**	
	7.01.01.2.02	Administrasi Keuangan Perangkat Daerah	*Persentase pengadministrasian Penatausahaan Keuangan Sesuai Peraturan (PP 12/2019)*	100 Persen			100 Persen	2.431.288.000,00			Revolusi Mental dan Pembangunan Kebudayaan	Peningkatan Pelayanan publik Penguatan tata kelola kelembagaan dan implementasi perencanaan pembangunan daerah	ASN Kantor Camat Gaung	100 Persen	2.601.478.000,00	KECAMATAN GAUNG
	7.01.01.2.02.0001	Penyediaan Gaji dan Tunjangan ASN														
			Jumlah Orang yang Menerima Gaji dan Tunjangan ASN	21 Orang/bulan			21 Orang/bulan	2.431.288.000,00	- Kab. Indragiri Hilir, Gaung, Kuala Lahang	DANA TRANSFER UMUM-DANA ALOKASI UMUM	Revolusi Mental dan Pembangunan Kebudayaan	Peningkatan Pelayanan publik Penguatan tata kelola kelembagaan dan implementasi perencanaan pembangunan daerah	ASN Kantor Camat Gaung	21 Orang/bulan	2.601.478.000,00	KECAMATAN GAUNG
	7.01.01.2.06	Administrasi Umum Perangkat Daerah	*Persentase pemenuhan kebutuhan administrasi umum perkantoran*	100 Persen			100 Persen	86.650.275,00			Revolusi Mental dan Pembangunan Kebudayaan	Peningkatan Pelayanan publik Penguatan tata kelola kelembagaan dan implementasi perencanaan pembangunan daerah	Kantor Camat Gaung	100 Persen	84.373.275,00	KECAMATAN GAUNG

NO	KODE	URUSAN / BIDANG URUSAN / PROGRAM / KEGIATAN / SUB KEGIATAN	INDIKATOR PROGRAM / KEGIATAN / SUB KEGIATAN	TARGET AKHIR PERIODE RENSTRA OPD	REALISASI CAPAIAN RENJA OPD TAHUN 2022	PRAKIRAAN CAPAIAN TARGET RENJA OPD TAHUN 2023	CAPAIAN KINERJA DAN KERANGKA PENDANAAN						KELOMPOK SASARAN	PRAKIRAAN MAJU RENCANA TAHUN 2025		PERANGKAT DAERAH PENANGGUNG JAWAB
							TARGET 2024	PAGU INDIKATIF (Rp)	LOKASI	SUMBER DANA	PRIORITAS			TARGET	PAGU INDIKATIF (Rp)	
											NASIONAL	DAERAH				
1	2	3	4	5	6	7	8	9	10	11	12	13	14	15	16	17
	7.01.01.2.06.0002	Penyediaan Peralatan dan Perlengkapan Kantor														
			Jumlah Paket Peralatan dan Perlengkapan Kantor yang Disediakan	1 Paket			1 Paket	10.261.025,00	- Kab. Indragiri Hilir, Gaung, Kuala Lahang	DANA TRANSFER UMUM-DANA ALOKASI UMUM	Revolusi Mental dan Pembangunan Kebudayaan	Peningkatan Pelayanan publik Penguatan tata kelola kelembagaan dan implementasi perencanaan pembangunan daerah	Kantor Camat Gaung	1 Paket	10.261.025,00	KECAMATAN GAUNG
	7.01.01.2.06.0004	Penyediaan Bahan Logistik Kantor														
			Jumlah Paket Bahan Logistik Kantor yang Disediakan	25 Paket			25 Paket	20.000.000,00	- Kab. Indragiri Hilir, Gaung, Kuala Lahang	DANA TRANSFER UMUM-DANA ALOKASI UMUM	Revolusi Mental dan Pembangunan Kebudayaan	Peningkatan Pelayanan publik	Kantor Camat Gaung	25 Paket	17.473.000,00	KECAMATAN GAUNG
	7.01.01.2.06.0005	Penyediaan Barang Cetakan dan Penggandaan														
			Jumlah Paket Barang Cetakan dan Penggandaan yang Disediakan	30 Paket			30 Paket	10.999.250,00	- Kab. Indragiri Hilir, Gaung, Kuala Lahang	DANA TRANSFER UMUM-DANA ALOKASI UMUM	Revolusi Mental dan Pembangunan Kebudayaan	Peningkatan Pelayanan publik	Kantor Camat Gaung	30 Paket	10.999.250,00	KECAMATAN GAUNG
	7.01.01.2.06.0009	Penyelenggaraan Rapat Koordinasi dan Konsultasi SKPD														
			Jumlah Laporan Penyelenggaraan Rapat Koordinasi dan Konsultasi SKPD	55 Laporan			55 Laporan	45.390.000,00	- Kab. Indragiri Hilir, Gaung, Kuala Lahang	DANA TRANSFER UMUM-DANA ALOKASI UMUM	Revolusi Mental dan Pembangunan Kebudayaan	Peningkatan Pelayanan publik Penguatan tata kelola kelembagaan dan implementasi perencanaan pembangunan daerah	Kantor Camat Gaung	55 Laporan	45.640.000,00	KECAMATAN GAUNG
	7.01.01.2.07	Pengadaan Barang Milik Daerah Penunjang Urusan Pemerintah Daerah	*Persentase Pemenuhan Sarana dan Prasarana Penunjang Kinerja Perangkat Daerah*	100 Persen			100 Persen	40.360.000,00			Revolusi Mental dan Pembangunan Kebudayaan	Peningkatan Pelayanan publik Penguatan tata kelola kelembagaan dan implementasi perencanaan pembangunan daerah	Kantor Camat Gaung	100 Persen	12.708.000,00	KECAMATAN GAUNG
	7.01.01.2.07.0001	Pengadaan Kendaraan Perorangan Dinas atau Kendaraan Dinas Jabatan														

NO	KODE	URUSAN / BIDANG URUSAN / PROGRAM / KEGIATAN / SUB KEGIATAN	INDIKATOR PROGRAM / KEGIATAN / SUB KEGIATAN	TARGET AKHIR PERIODE RENSTRA OPD	REALISASI CAPAIAN RENJA OPD TAHUN 2022	PRAKIRAAN CAPAIAN TARGET RENJA OPD TAHUN 2023	CAPAIAN KINERJA DAN KERANGKA PENDANAAN						KELOMPOK SASARAN	PRAKIRAAN MAJU RENCANA TAHUN 2025		PERANGKAT DAERAH PENANGGUNG JAWAB
							TARGET 2024	PAGU INDIKATIF (Rp)	LOKASI	SUMBER DANA	PRIORITAS			TARGET	PAGU INDIKATIF (Rp)	
											NASIONAL	DAERAH				
1	2	3	4	5	6	7	8	9	10	11	12	13	14	15	16	17
			Jumlah Unit Kendaraan Perorangan Dinas atau Kendaraan Dinas Jabatan yang Disediakan	1 Unit			1 Unit	40.360.000,00	- Kab. Indragiri Hilir, Gaung, Kuala Lahang	DANA TRANSFER UMUM-DANA ALOKASI UMUM	Revolusi Mental dan Pembangunan Kebudayaan	Peningkatan Pelayanan publik Penguatan tata kelola kelembagaan dan implementasi perencanaan pembangunan daerah	Kantor Camat Gaung	4 Unit	12.708.000,00	KECAMATAN GAUNG
	7.01.01.2.08	Penyediaan Jasa Penunjang Urusan Pemerintahan Daerah	*Persentase ketersediaan jasa Penunjang Operasional kantor*	100 Persen			100 Persen	33.794.400,00			Revolusi Mental dan Pembangunan Kebudayaan	Peningkatan Pelayanan publik Penguatan tata kelola kelembagaan dan implementasi perencanaan pembangunan daerah	Masyarakat	100 Persen	13.581.000,00	KECAMATAN GAUNG
	7.01.01.2.08.0001	Penyediaan Jasa Surat Menyurat														
			Jumlah Laporan Penyediaan Jasa Surat Menyurat	1 Laporan			1 Laporan	3.000.000,00	- Kab. Indragiri Hilir, Gaung, Kuala Lahang	DANA TRANSFER UMUM-DANA ALOKASI UMUM	Revolusi Mental dan Pembangunan Kebudayaan	Peningkatan Pelayanan publik Penguatan tata kelola kelembagaan dan implementasi perencanaan pembangunan daerah	Masyarakat	1 Laporan	1.200.000,00	KECAMATAN GAUNG
	7.01.01.2.08.0002	Penyediaan Jasa Komunikasi, Sumber Daya Air dan Listrik														
			Jumlah Laporan Penyediaan Jasa Komunikasi, Sumber Daya Air dan Listrik yang Disediakan	2 Laporan			2 Laporan	9.000.000,00	- Kab. Indragiri Hilir, Gaung, Kuala Lahang	DANA TRANSFER UMUM-DANA ALOKASI UMUM	Revolusi Mental dan Pembangunan Kebudayaan	Peningkatan Pelayanan publik Penguatan tata kelola kelembagaan dan implementasi perencanaan pembangunan daerah	Masyarakat	2 Laporan	4.765.000,00	KECAMATAN GAUNG
	7.01.01.2.08.0004	Penyediaan Jasa Pelayanan Umum Kantor														
			Jumlah Laporan Penyediaan Jasa Pelayanan Umum Kantor yang Disediakan	2 Laporan			2 Laporan	21.794.400,00	- Kab. Indragiri Hilir, Gaung, Kuala Lahang	DANA TRANSFER UMUM-DANA ALOKASI UMUM	Revolusi Mental dan Pembangunan Kebudayaan	Peningkatan Pelayanan publik	Masyarakat	2 Laporan	7.616.000,00	KECAMATAN GAUNG

NO	KODE	URUSAN / BIDANG URUSAN / PROGRAM / KEGIATAN / SUB KEGIATAN	INDIKATOR PROGRAM / KEGIATAN / SUB KEGIATAN	TARGET AKHIR PERIODE RENSTRA OPD	REALISASI CAPAIAN RENJA OPD TAHUN 2022	PRAKIRAAN CAPAIAN TARGET RENJA OPD TAHUN 2023	CAPAIAN KINERJA DAN KERANGKA PENDANAAN						KELOMPOK SASARAN	PRAKIRAAN MAJU RENCANA TAHUN 2025		PERANGKAT DAERAH PENANGGUNG JAWAB
							TARGET 2024	PAGU INDIKATIF (Rp)	LOKASI	SUMBER DANA	PRIORITAS			TARGET	PAGU INDIKATIF (Rp)	
											NASIONAL	DAERAH				
1	2	3	4	5	6	7	8	9	10	11	12	13	14	15	16	17
	7.01.01.2.09	Pemeliharaan Barang Milik Daerah Penunjang Urusan Pemerintahan Daerah	*Persentase Sarana dan Prasarana Pendukung Kinerja Perangkat Daerah yang terpelihara dengan baik*	100 Persen			100 Persen	52.000.000,00			Revolusi Mental dan Pembangunan Kebudayaan	Peningkatan Pelayanan publik Penguatan tata kelola kelembagaan dan implementasi perencanaan pembangunan daerah	Pemerintah Kecamatan Gaung	100 Persen	65.129.000,00	KECAMATAN GAUNG
	7.01.01.2.09.0001	Penyediaan Jasa Pemeliharaan, Biaya Pemeliharaan, dan Pajak Kendaraan Perorangan Dinas atau Kendaraan Dinas Jabatan														
			Jumlah Kendaraan Perorangan Dinas atau Kendaraan Dinas Jabatan yang Dipelihara dan dibayarkan Pajaknya				1 Unit	2.000.000,00	- Kab. Indragiri Hilir, Gaung, Kuala Lahang	DANA TRANSFER UMUM-DANA ALOKASI UMUM	Revolusi Mental dan Pembangunan Kebudayaan	Peningkatan Pelayanan publik Penguatan tata kelola kelembagaan dan implementasi perencanaan pembangunan daerah	Pemerintah Kecamatan Gaung		1.587.000,00	KECAMATAN GAUNG
	7.01.01.2.09.0009	Pemeliharaan/Rehabilitasi Gedung Kantor dan Bangunan Lainnya														
			Jumlah Gedung Kantor dan Bangunan Lainnya yang Dipelihara/Direhabilitasi	1 Unit			1 Unit	50.000.000,00	- Kab. Indragiri Hilir, Gaung, Kuala Lahang	DANA TRANSFER UMUM-DANA ALOKASI UMUM	Revolusi Mental dan Pembangunan Kebudayaan	Peningkatan Pelayanan publik Penguatan tata kelola kelembagaan dan implementasi perencanaan pembangunan daerah	Pemerintah Kecamatan Gaung	1 Unit	63.542.000,00	KECAMATAN GAUNG
2.	**7.01.02**	**PROGRAM PENYELENGGARAAN PEMERINTAHAN DAN PELAYANAN PUBLIK**	***Persentase Pelayanan Publik yang diselesaikan***	**100 %**			**100 %**	**21.062.500,00**						**100 %**	**20.674.000,00**	
	7.01.02.2.02	Penyelenggaraan Urusan Pemerintahan yang Tidak Dilaksanakan oleh Unit Kerja Perangkat Daerah yang Ada di Kecamatan	*Cakupan Pelayanan Non Perizinan yang terlayani*	100 Persen			100 Persen	17.500.000,00			Revolusi Mental dan Pembangunan Kebudayaan	Peningkatan Pelayanan publik Penguatan tata kelola kelembagaan dan implementasi perencanaan pembangunan daerah	Masyarakat	100 Persen	17.500.000,00	KECAMATAN GAUNG
	7.01.02.2.02.0003	Peningkatan Efektifitas Pelaksanaan Pelayanan kepada Masyarakat di Wilayah Kecamatan														

NO	KODE	URUSAN / BIDANG URUSAN / PROGRAM / KEGIATAN / SUB KEGIATAN	INDIKATOR PROGRAM / KEGIATAN / SUB KEGIATAN	TARGET AKHIR PERIODE RENSTRA OPD	REALISASI CAPAIAN RENJA OPD TAHUN 2022	PRAKIRAAN CAPAIAN TARGET RENJA OPD TAHUN 2023	CAPAIAN KINERJA DAN KERANGKA PENDANAAN						KELOMPOK SASARAN	PRAKIRAAN MAJU RENCANA TAHUN 2025		PERANGKAT DAERAH PENANGGUNG JAWAB
							TARGET 2024	PAGU INDIKATIF (Rp)	LOKASI	SUMBER DANA	PRIORITAS			TARGET	PAGU INDIKATIF (Rp)	
											NASIONAL	DAERAH				
1	2	3	4	5	6	7	8	9	10	11	12	13	14	15	16	17
			Jumlah Laporan Peningkatan Efektifitas Pelaksanaan Pelayanan kepada Masyarakat di Wilayah Kecamatan	10 Laporan			10 Laporan	17.500.000,00	- Kab. Indragiri Hilir, Gaung, Kuala Lahang	DANA TRANSFER UMUM-DANA ALOKASI UMUM	Revolusi Mental dan Pembangunan Kebudayaan	Peningkatan Pelayanan publik Penguatan tata kelola kelembagaan dan implementasi perencanaan pembangunan daerah	Masyarakat	10 Laporan	17.500.000,00	KECAMATAN GAUNG
	7.01.02.2.04	Pelaksanaan Urusan Pemerintahan yang Dilimpahkan kepada Camat	*Persentase Urusan Pemerintahan yang di limpahkan kepada Camat yang diselesaikan*	100 Persen			100 Persen	3.562.500,00			Revolusi Mental dan Pembangunan Kebudayaan	Peningkatan Pelayanan publik	Masyarakat	100 Persen	3.174.000,00	KECAMATAN GAUNG
	7.01.02.2.04.0002	Pelaksanaan Urusan Pemerintahan yang terkait dengan Nonperizinan														
			Jumlah Laporan Pelaksanaan Nonperizinan pada Urusan Pemerintahan	12 Laporan			12 Laporan	1.744.500,00	- Kab. Indragiri Hilir, Gaung, Kuala Lahang	DANA TRANSFER UMUM-DANA ALOKASI UMUM	Revolusi Mental dan Pembangunan Kebudayaan	Peningkatan Pelayanan publik	Masyarakat	12 Laporan	1.587.000,00	KECAMATAN GAUNG
	7.01.02.2.04.0003	Pelaksanaan Urusan Pemerintahan yang Terkait dengan Kewenangan Lain yang Dilimpahkan														
			Jumlah Laporan Pelaksanaan Kewenangan Lain yang Dilimpahkan	2 Laporan			2 Laporan	1.818.000,00	- Kab. Indragiri Hilir, Gaung, Kuala Lahang	DANA TRANSFER UMUM-DANA ALOKASI UMUM	Revolusi Mental dan Pembangunan Kebudayaan	Peningkatan Pelayanan publik	Masyarakat	2 Laporan	1.587.000,00	KECAMATAN GAUNG
3.	**7.01.03**	**PROGRAM PEMBERDAYAAN MASYARAKAT DESA DAN KELURAHAN**	***Tingkat Partisipasi Masyarakat dalam Pembangunan dikecamatan***	**100 %**			**100 %**	**144.474.765,00**						**100 %**	**32.484.000,00**	
	7.01.03.2.01	Koordinasi Kegiatan Pemberdayaan Desa	*Persentase Lembaga Kemasyarakatan yang di bina*	100 Persen			100 Persen	126.724.765,00			Revolusi Mental dan Pembangunan Kebudayaan	Peningkatan Pelayanan publik Penguatan tata kelola kelembagaan dan implementasi perencanaan pembangunan daerah	Masyarakat	100 Persen	16.600.000,00	KECAMATAN GAUNG
	7.01.03.2.01.0003	Peningkatan Efektifitas Kegiatan Pemberdayaan Masyarakat di Wilayah Kecamatan														

NO	KODE	URUSAN / BIDANG URUSAN / PROGRAM / KEGIATAN / SUB KEGIATAN	INDIKATOR PROGRAM / KEGIATAN / SUB KEGIATAN	TARGET AKHIR PERIODE RENSTRA OPD	REALISASI CAPAIAN RENJA OPD TAHUN 2022	PRAKIRAAN CAPAIAN TARGET RENJA OPD TAHUN 2023	CAPAIAN KINERJA DAN KERANGKA PENDANAAN						KELOMPOK SASARAN	PRAKIRAAN MAJU RENCANA TAHUN 2025		PERANGKAT DAERAH PENANGGUNG JAWAB
							TARGET 2024	PAGU INDIKATIF (Rp)	LOKASI	SUMBER DANA	PRIORITAS			TARGET	PAGU INDIKATIF (Rp)	
											NASIONAL	DAERAH				
1	2	3	4	5	6	7	8	9	10	11	12	13	14	15	16	17
			Jumlah Laporan Peningkatan Efektivitas Kegiatan Pemberdayaan Masyarakat di Wilayah Kecamatan	10 Laporan			10 Laporan	126.724.765,00	- Kab. Indragiri Hilir, Gaung, Kuala Lahang	DANA TRANSFER UMUM-DANA ALOKASI UMUM	Revolusi Mental dan Pembangunan Kebudayaan	Peningkatan Pelayanan publik Penguatan tata kelola kelembagaan dan implementasi perencanaan pembangunan daerah	Masyarakat	10 Laporan	16.600.000,00	KECAMATAN GAUNG
	7.01.03.2.06	Pemberdayaan dan Kesejahteraan Keluarga Tingkat Kecamatan dan Kelurahan	*Cakupan Pemberdayaan dan Kesejahteraan Keluarga Tingkat Kecamatan dan Kelurahan*	100 Persen			100 Persen	17.750.000,00			Revolusi Mental dan Pembangunan Kebudayaan	Peningkatan Pelayanan publik Penguatan tata kelola kelembagaan dan implementasi perencanaan pembangunan daerah	Masyarakat	100 Persen	15.884.000,00	KECAMATAN GAUNG
	7.01.03.2.06.0002	Peningkatan Kesadaran Keluarga dalam Membangun Kerja Sama antar-Keluarga, Warga, dan Kelompok Masyarakat														
			Jumlah Keluarga yang Mengikuti Peningkatan Kesadaran Keluarga dalam Membangun Kerja Sama antar-Keluarga, Warga, dan Kelompok Masyarakat	50 Keluarga			50 Keluarga	17.750.000,00	- Kab. Indragiri Hilir, Gaung, Kuala Lahang	DANA TRANSFER UMUM-DANA ALOKASI UMUM	Revolusi Mental dan Pembangunan Kebudayaan	Peningkatan Pelayanan publik Penguatan tata kelola kelembagaan dan implementasi perencanaan pembangunan daerah	Masyarakat	50 Keluarga	15.884.000,00	KECAMATAN GAUNG
4.	**7.01.04**	**PROGRAM KOORDINASI KETENTRAMAN DAN KETERTIBAN UMUM**	***Cakupan Pelayanan Ketentraman dan Ketertiban yang di selesaikan***	**100 %**			**100 %**	**62.400.000,00**						**100 %**	**30.327.000,00**	
	7.01.04.2.01	Koordinasi Upaya Penyelenggaraan Ketenteraman dan Ketertiban Umum	*Jumlah laporan hasil sinergisitas dengan kepolisian Negara republik Indonesia dan instansi Vertikal di wilayah indonesia*	1 Laporan			1 Laporan	62.400.000,00			Revolusi Mental dan Pembangunan Kebudayaan	Peningkatan Pelayanan publik Penguatan tata kelola kelembagaan dan implementasi perencanaan pembangunan daerah	Masyarakat	1 Laporan	30.327.000,00	KECAMATAN GAUNG
	7.01.04.2.01.0002	Harmonisasi Hubungan dengan Tokoh Agama dan Tokoh Masyarakat														

NO	KODE	URUSAN / BIDANG URUSAN / PROGRAM / KEGIATAN / SUB KEGIATAN	INDIKATOR PROGRAM / KEGIATAN / SUB KEGIATAN	TARGET AKHIR PERIODE RENSTRA OPD	REALISASI CAPAIAN RENJA OPD TAHUN 2022	PRAKIRAAN CAPAIAN TARGET RENJA OPD TAHUN 2023	CAPAIAN KINERJA DAN KERANGKA PENDANAAN						KELOMPOK SASARAN	PRAKIRAAN MAJU RENCANA TAHUN 2025		PERANGKAT DAERAH PENANGGUNG JAWAB
							TARGET 2024	PAGU INDIKATIF (Rp)	LOKASI	SUMBER DANA	PRIORITAS			TARGET	PAGU INDIKATIF (Rp)	
											NASIONAL	DAERAH				
1	2	3	4	5	6	7	8	9	10	11	12	13	14	15	16	17
			Jumlah Laporan Pelaksanaan Harmonisasi Hubungan dengan Tokoh Agama dan Tokoh Masyarakat	3 Laporan			3 Laporan	62.400.000,00	- Kab. Indragiri Hilir, Gaung, Kuala Lahang	DANA TRANSFER UMUM-DANA ALOKASI UMUM	Revolusi Mental dan Pembangunan Kebudayaan	Peningkatan Pelayanan publik Penguatan tata kelola kelembagaan dan implementasi perencanaan pembangunan daerah	Masyarakat	3 Laporan	30.327.000,00	KECAMATAN GAUNG
5.	**7.01.05**	**PROGRAM PENYELENGGARAAN URUSAN PEMERINTAHAN UMUM**	***Persentase Penyelengaraan Urusan Pemerintahan Umum yang di selesaikan***	**100 %**			**100 %**	**123.264.800,00**						**100 %**	**50.833.000,00**	
	7.01.05.2.01	Penyelenggaraan Urusan Pemerintahan Umum Sesuai Penugasan Kepala Daerah	*Persentase Penyelengaraan Urusan Pemerintahan Umum yang diselesaikan*	100 Persen			100 Persen	123.264.800,00			Revolusi Mental dan Pembangunan Kebudayaan	Peningkatan Pelayanan publik Penguatan tata kelola kelembagaan dan implementasi perencanaan pembangunan daerah	Masyarakat	100 Persen	50.833.000,00	KECAMATAN GAUNG
	7.01.05.2.01.0004	Pembinaan Kerukunan Antar Suku dan Intra Suku, Umat Beragama, Ras, dan Golongan Lainnya Guna Mewujudkan Stabilitas Keamanan Lokal, Regional, dan Nasional														
			Jumlah Orang yang Mengikuti Pembinaan Kerukunan Antar Suku dan Intra Suku , Umat Beragama, Ras, dan Golongan Lainnya Guna Mewujudkan Stabilitas Keamanan Lokal, Regional, dan Nasional	3 Orang			3 Orang	123.264.800,00	- Kab. Indragiri Hilir, Gaung, Kuala Lahang	DANA TRANSFER UMUM-DANA ALOKASI UMUM	Revolusi Mental dan Pembangunan Kebudayaan	Peningkatan Pelayanan publik Penguatan tata kelola kelembagaan dan implementasi perencanaan pembangunan daerah	Masyarakat	3 Orang	50.833.000,00	KECAMATAN GAUNG
6.	**7.01.06**	**PROGRAM PEMBINAAN DAN PENGAWASAN PEMERINTAHAN DESA**	***Persentase Desa/Kelurahan yang Tertib Administrasi***	**100 %**			**100 %**	**5.170.000,00**						**100 %**	**78.269.000,00**	
	7.01.06.2.01	Fasilitasi, Rekomendasi dan Koordinasi Pembinaan dan Pengawasan Pemerintahan Desa	*Persentase Desa yang Tertib Administrasi*	100 Persen			100 Persen	5.170.000,00			Revolusi Mental dan Pembangunan Kebudayaan	Peningkatan Pelayanan publik Penguatan tata kelola kelembagaan dan implementasi perencanaan pembangunan daerah	Pemerintahan Desa	100 Persen	78.269.000,00	KECAMATAN GAUNG
	7.01.06.2.01.0001	Fasilitasi Penyusunan Peraturan Desa dan Peraturan Kepala Desa														

NO	KODE	URUSAN / BIDANG URUSAN / PROGRAM / KEGIATAN / SUB KEGIATAN	INDIKATOR PROGRAM / KEGIATAN / SUB KEGIATAN	TARGET AKHIR PERIODE RENSTRA OPD	REALISASI CAPAIAN RENJA OPD TAHUN 2022	PRAKIRAAN CAPAIAN TARGET RENJA OPD TAHUN 2023	CAPAIAN KINERJA DAN KERANGKA PENDANAAN						KELOMPOK SASARAN	PRAKIRAAN MAJU RENCANA TAHUN 2025		PERANGKAT DAERAH PENANGGUNG JAWAB
							TARGET 2024	PAGU INDIKATIF (Rp)	LOKASI	SUMBER DANA	PRIORITAS			TARGET	PAGU INDIKATIF (Rp)	
											NASIONAL	DAERAH				
1	2	3	4	5	6	7	8	9	10	11	12	13	14	15	16	17
			Jumlah Dokumen yang Difasilitasi dalam rangka Penyusunan Peraturan Desa dan Peraturan Kepala Desa	3 Dokumen			3 Dokumen	1.820.000,00	- Kab. Indragiri Hilir, Gaung, Kuala Lahang	DANA TRANSFER UMUM-DANA ALOKASI UMUM	Revolusi Mental dan Pembangunan Kebudayaan	Peningkatan Pelayanan publik Penguatan tata kelola kelembagaan dan implementasi perencanaan pembangunan daerah	Pemerintahan Desa	3 Dokumen	7.942.000,00	KECAMATAN GAUNG
	7.01.06.2.01.0006	Fasilitasi Pelaksanaan Pemilihan Kepala Desa														
			Jumlah Dokumen Fasilitasi dalam rangka Pelaksanaan Pemilihan Kepala Desa	2 Dokumen			2 Dokumen	1.550.000,00	- Kab. Indragiri Hilir, Gaung, Kuala Lahang	DANA TRANSFER UMUM-DANA ALOKASI UMUM	Revolusi Mental dan Pembangunan Kebudayaan	Peningkatan Pelayanan publik	Pemerintahan Desa	2 Dokumen	40.000.000,00	KECAMATAN GAUNG
	7.01.06.2.01.0012	Fasilitasi Pelaksanaan Tugas, Fungsi, dan Kewajiban Lembaga Kemasyarakatan														
			Jumlah Dokumen Fasilitasi dalam rangka Pelaksanaan Tugas, Fungsi, dan Kewajiban Lembaga Kemasyarakatan	3 Dokumen			3 Dokumen	1.800.000,00	- Kab. Indragiri Hilir, Gaung, Kuala Lahang	DANA TRANSFER UMUM-DANA ALOKASI UMUM	Revolusi Mental dan Pembangunan Kebudayaan	Peningkatan Pelayanan publik Penguatan tata kelola kelembagaan dan implementasi perencanaan pembangunan daerah	Pemerintahan Desa	3 Dokumen	30.327.000,00	KECAMATAN GAUNG
		KELURAHAN KUALA LAHANG						**214.413.200,00**							**177.818.000,00**	
	7	**UNSUR KEWILAYAHAN**						**214.413.200,00**							**177.818.000,00**	
	7.01	**KECAMATAN**						**214.413.200,00**							**177.818.000,00**	
1.	**7.01.03**	**PROGRAM PEMBERDAYAAN MASYARAKAT DESA DAN KELURAHAN**	***Tingkat Partisipasi Masyarakat dalam Pembangunan dikecamatan***	**100 %**			**100 %**	**214.413.200,00**						**100 %**	**177.818.000,00**	
	7.01.03.2.02	Kegiatan Pemberdayaan Kelurahan	*Cakupan Pemberdayaan Masyarakat Keluarahan*	100 Persen			100 Persen	214.413.200,00			Revolusi Mental dan Pembangunan Kebudayaan	Peningkatan Pelayanan publik Penguatan tata kelola kelembagaan dan implementasi perencanaan pembangunan daerah	Masyarakat Desa / Kelurahan	100 Persen	177.818.000,00	KELURAHAN KUALA LAHANG
	7.01.03.2.02.0003	Pemberdayaan Masyarakat di Kelurahan														

NO	KODE	URUSAN / BIDANG URUSAN / PROGRAM / KEGIATAN / SUB KEGIATAN	INDIKATOR PROGRAM / KEGIATAN / SUB KEGIATAN	TARGET AKHIR PERIODE RENSTRA OPD	REALISASI CAPAIAN RENJA OPD TAHUN 2022	PRAKIRAAN CAPAIAN TARGET RENJA OPD TAHUN 2023	CAPAIAN KINERJA DAN KERANGKA PENDANAAN						KELOMPOK SASARAN	PRAKIRAAN MAJU RENCANA TAHUN 2025		PERANGKAT DAERAH PENANGGUNG JAWAB
							TARGET 2024	PAGU INDIKATIF (Rp)	LOKASI	SUMBER DANA	PRIORITAS			TARGET	PAGU INDIKATIF (Rp)	
											NASIONAL	DAERAH				
1	2	3	4	5	6	7	8	9	10	11	12	13	14	15	16	17
			Jumlah Pokmas dan Ormas yang Melaksanakan Pemberdayaan Masyarakat di Kelurahan	1 Pokmas / Ormas			1 Pokmas / Ormas	214.413.200,00	- Semua Kota/Kab, Semua Kecamatan, Semua Kel/Desa - Kab. Indragiri Hilir, Gaung, Kuala Lahang	DANA TRANSFER UMUM-DANA ALOKASI UMUM	Revolusi Mental dan Pembangunan Kebudayaan	Peningkatan Pelayanan publik Penguatan tata kelola kelembagaan dan implementasi perencanaan pembangunan daerah	Masyarakat Desa / Kelurahan	1 Pokmas / Ormas	177.818.000,00	KELURAHAN KUALA LAHANG
		KECAMATAN GAUNG ANAK SERKA						**3.740.266.000,00**							**3.768.832.000,00**	
	7	**UNSUR KEWILAYAHAN**						**3.740.266.000,00**							**3.768.832.000,00**	
	7.01	**KECAMATAN**						**3.740.266.000,00**							**3.768.832.000,00**	
1.	**7.01.01**	**PROGRAM PENUNJANG URUSAN PEMERINTAHAN DAERAH KABUPATEN/KOTA**	**-**	**100 %**			**-**	**3.423.341.000,00**						**100 %**	**3.590.995.000,00**	
	7.01.01.2.02	Administrasi Keuangan Perangkat Daerah	-	100 Persen			-	3.169.674.000,00			-	Peningkatan Pelayanan publik Optimalisasi perlindungan sosial dan pemberdayaan masyarakat dalam rangka pengentasan kemiskinan	-	100 Persen	3.391.551.000,00	KECAMATAN GAUNG ANAK SERKA
	7.01.01.2.02.0001	Penyediaan Gaji dan Tunjangan ASN														
			Jumlah Orang yang Menerima Gaji dan Tunjangan ASN				0 Orang/bulan	3.169.674.000,00	- Kab. Indragiri Hilir, Gaung Anak Serka, Telukpinang	DANA TRANSFER UMUM-DANA ALOKASI UMUM	-	Peningkatan Pelayanan publik Optimalisasi perlindungan sosial dan pemberdayaan masyarakat dalam rangka pengentasan kemiskinan	-		3.391.551.000,00	KECAMATAN GAUNG ANAK SERKA
	7.01.01.2.06	Administrasi Umum Perangkat Daerah	-	-			-	122.359.400,00			-	-	-	-	86.479.000,00	KECAMATAN GAUNG ANAK SERKA
	7.01.01.2.06.0002	Penyediaan Peralatan dan Perlengkapan Kantor														
			Jumlah Paket Peralatan dan Perlengkapan Kantor yang Disediakan				0 Paket	24.686.400,00	-	DANA TRANSFER UMUM-DANA ALOKASI UMUM	-	-	-		16.758.000,00	KECAMATAN GAUNG ANAK SERKA

NO	KODE	URUSAN / BIDANG URUSAN / PROGRAM / KEGIATAN / SUB KEGIATAN	INDIKATOR PROGRAM / KEGIATAN / SUB KEGIATAN	TARGET AKHIR PERIODE RENSTRA OPD	REALISASI CAPAIAN RENJA OPD TAHUN 2022	PRAKIRAAN CAPAIAN TARGET RENJA OPD TAHUN 2023	CAPAIAN KINERJA DAN KERANGKA PENDANAAN						KELOMPOK SASARAN	PRAKIRAAN MAJU RENCANA TAHUN 2025		PERANGKAT DAERAH PENANGGUNG JAWAB
							TARGET 2024	PAGU INDIKATIF (Rp)	LOKASI	SUMBER DANA	PRIORITAS			TARGET	PAGU INDIKATIF (Rp)	
											NASIONAL	DAERAH				
1	2	3	4	5	6	7	8	9	10	11	12	13	14	15	16	17
	7.01.01.2.06.0004	Penyediaan Bahan Logistik Kantor														
			Jumlah Paket Bahan Logistik Kantor yang Disediakan				2 Paket	13.000.000,00	-	DANA TRANSFER UMUM-DANA ALOKASI UMUM	-	-	-		11.034.000,00	KECAMATAN GAUNG ANAK SERKA
	7.01.01.2.06.0005	Penyediaan Barang Cetakan dan Penggandaan														
			Jumlah Paket Barang Cetakan dan Penggandaan yang Disediakan				2 Paket	6.881.000,00	- Kab. Indragiri Hilir, Semua Kecamatan, Semua Kel/Desa	DANA TRANSFER UMUM-DANA ALOKASI UMUM	-	-	-		8.760.000,00	KECAMATAN GAUNG ANAK SERKA
	7.01.01.2.06.0009	Penyelenggaraan Rapat Koordinasi dan Konsultasi SKPD														
			Jumlah Laporan Penyelenggaraan Rapat Koordinasi dan Konsultasi SKPD				88 Laporan	77.792.000,00	-	DANA TRANSFER UMUM-DANA ALOKASI UMUM	-	-	-		49.927.000,00	KECAMATAN GAUNG ANAK SERKA
	7.01.01.2.07	Pengadaan Barang Milik Daerah Penunjang Urusan Pemerintah Daerah	-	-			-	0,00			-	-	-	-	1.464.000,00	KECAMATAN GAUNG ANAK SERKA
	7.01.01.2.07.0011	Pengadaan Sarana dan Prasarana Pendukung Gedung Kantor atau Bangunan Lainnya														
			Jumlah Unit Sarana dan Prasarana Pendukung Gedung Kantor atau Bangunan Lainnya yang Disediakan				0 Unit	0,00	-	-	-	-	-		1.464.000,00	KECAMATAN GAUNG ANAK SERKA
	7.01.01.2.08	Penyediaan Jasa Penunjang Urusan Pemerintahan Daerah	-	-			-	103.807.600,00			-	-	-	-	89.525.000,00	KECAMATAN GAUNG ANAK SERKA
	7.01.01.2.08.0001	Penyediaan Jasa Surat Menyurat														
			Jumlah Laporan Penyediaan Jasa Surat Menyurat				1 Laporan	5.000.000,00	- Kab. Indragiri Hilir, Semua Kecamatan, Semua Kel/Desa	DANA TRANSFER UMUM-DANA ALOKASI UMUM	-	-	-		2.746.000,00	KECAMATAN GAUNG ANAK SERKA
	7.01.01.2.08.0002	Penyediaan Jasa Komunikasi, Sumber Daya Air dan Listrik														
			Jumlah Laporan Penyediaan Jasa Komunikasi, Sumber Daya Air dan Listrik yang Disediakan				1 Laporan	13.200.000,00	-	DANA TRANSFER UMUM-DANA ALOKASI UMUM	-	-	-		18.846.000,00	KECAMATAN GAUNG ANAK SERKA
	7.01.01.2.08.0004	Penyediaan Jasa Pelayanan Umum Kantor														
			Jumlah Laporan Penyediaan Jasa Pelayanan Umum Kantor yang Disediakan				1 Laporan	85.607.600,00	-	DANA TRANSFER UMUM-DANA ALOKASI UMUM	-	-	-		67.933.000,00	KECAMATAN GAUNG ANAK SERKA
	7.01.01.2.09	Pemeliharaan Barang Milik Daerah Penunjang Urusan Pemerintahan Daerah	-	-			-	27.500.000,00			-	-	-	-	21.976.000,00	KECAMATAN GAUNG ANAK SERKA
	7.01.01.2.09.0001	Penyediaan Jasa Pemeliharaan, Biaya Pemeliharaan, dan Pajak Kendaraan Perorangan Dinas atau Kendaraan Dinas Jabatan														

NO	KODE	URUSAN / BIDANG URUSAN / PROGRAM / KEGIATAN / SUB KEGIATAN	INDIKATOR PROGRAM / KEGIATAN / SUB KEGIATAN	TARGET AKHIR PERIODE RENSTRA OPD	REALISASI CAPAIAN RENJA OPD TAHUN 2022	PRAKIRAAN CAPAIAN TARGET RENJA OPD TAHUN 2023	CAPAIAN KINERJA DAN KERANGKA PENDANAAN						KELOMPOK SASARAN	PRAKIRAAN MAJU RENCANA TAHUN 2025		PERANGKAT DAERAH PENANGGUNG JAWAB
							TARGET 2024	PAGU INDIKATIF (Rp)	LOKASI	SUMBER DANA	PRIORITAS			TARGET	PAGU INDIKATIF (Rp)	
											NASIONAL	DAERAH				
1	2	3	4	5	6	7	8	9	10	11	12	13	14	15	16	17
			Jumlah Kendaraan Perorangan Dinas atau Kendaraan Dinas Jabatan yang Dipelihara dan dibayarkan Pajaknya				5 Unit	20.000.000,00	-	DANA TRANSFER UMUM-DANA ALOKASI UMUM	-	-	-		18.314.000,00	KECAMATAN GAUNG ANAK SERKA
	7.01.01.2.09.0009	Pemeliharaan/Rehabilitasi Gedung Kantor dan Bangunan Lainnya														
			Jumlah Gedung Kantor dan Bangunan Lainnya yang Dipelihara/Direhabilitasi				1 Unit	7.500.000,00	-	DANA TRANSFER UMUM-DANA ALOKASI UMUM	-	-	-		3.662.000,00	KECAMATAN GAUNG ANAK SERKA
2.	**7.01.02**	**PROGRAM PENYELENGGARAAN PEMERINTAHAN DAN PELAYANAN PUBLIK**	**-**	**100 %**			**-**	**127.790.000,00**						**100 %**	**35.896.000,00**	
	7.01.02.2.01	Koordinasi Penyelenggaraan Kegiatan Pemerintahan di Tingkat Kecamatan	-	-			-	38.700.000,00			-	Peningkatan Pelayanan publik Peningkatan sistem pengawasan dan pengendalian internal penyelenggaraan pemerintahan	-	-	33.150.000,00	KECAMATAN GAUNG ANAK SERKA
	7.01.02.2.01.0002	Peningkatan Efektifitas Kegiatan Pemerintahan di Tingkat Kecamatan														
			Jumlah Dokumen Peningkatan Efektifitas Kegiatan Pemerintahan di Tingkat Kecamatan				0 Dokumen	38.700.000,00	- Kab. Indragiri Hilir, Gaung Anak Serka, Telukpinang	DANA TRANSFER UMUM-DANA ALOKASI UMUM	-	Peningkatan Pelayanan publik Peningkatan sistem pengawasan dan pengendalian internal penyelenggaraan pemerintahan	-		33.150.000,00	KECAMATAN GAUNG ANAK SERKA
	7.01.02.2.02	Penyelenggaraan Urusan Pemerintahan yang Tidak Dilaksanakan oleh Unit Kerja Perangkat Daerah yang Ada di Kecamatan	-	-			-	89.090.000,00			-	-	-	-	2.746.000,00	KECAMATAN GAUNG ANAK SERKA
	7.01.02.2.02.0003	Peningkatan Efektifitas Pelaksanaan Pelayanan kepada Masyarakat di Wilayah Kecamatan														
			Jumlah Laporan Peningkatan Efektifitas Pelaksanaan Pelayanan kepada Masyarakat di Wilayah Kecamatan				1 Laporan	89.090.000,00	-	DANA TRANSFER UMUM-DANA ALOKASI UMUM	-	-	-		2.746.000,00	KECAMATAN GAUNG ANAK SERKA
3.	**7.01.05**	**PROGRAM PENYELENGGARAAN URUSAN PEMERINTAHAN UMUM**	**-**	**100 %**			**-**	**97.740.000,00**						**100 %**	**86.988.000,00**	

NO	KODE	URUSAN / BIDANG URUSAN / PROGRAM / KEGIATAN / SUB KEGIATAN	INDIKATOR PROGRAM / KEGIATAN / SUB KEGIATAN	TARGET AKHIR PERIODE RENSTRA OPD	REALISASI CAPAIAN RENJA OPD TAHUN 2022	PRAKIRAAN CAPAIAN TARGET RENJA OPD TAHUN 2023	CAPAIAN KINERJA DAN KERANGKA PENDANAAN						KELOMPOK SASARAN	PRAKIRAAN MAJU RENCANA TAHUN 2025		PERANGKAT DAERAH PENANGGUNG JAWAB
							TARGET 2024	PAGU INDIKATIF (Rp)	LOKASI	SUMBER DANA	PRIORITAS			TARGET	PAGU INDIKATIF (Rp)	
											NASIONAL	DAERAH				
1	2	3	4	5	6	7	8	9	10	11	12	13	14	15	16	17
	7.01.05.2.01	Penyelenggaraan Urusan Pemerintahan Umum Sesuai Penugasan Kepala Daerah	-	-			-	97.740.000,00			-	-	-	-	86.988.000,00	KECAMATAN GAUNG ANAK SERKA
	7.01.05.2.01.0004	Pembinaan Kerukunan Antar Suku dan Intra Suku, Umat Beragama, Ras, dan Golongan Lainnya Guna Mewujudkan Stabilitas Keamanan Lokal, Regional, dan Nasional														
			Jumlah Orang yang Mengikuti Pembinaan Kerukunan Antar Suku dan Intra Suku , Umat Beragama, Ras, dan Golongan Lainnya Guna Mewujudkan Stabilitas Keamanan Lokal, Regional, dan Nasional				30 Orang	97.740.000,00	- Kab. Indragiri Hilir, Semua Kecamatan, Semua Kel/Desa	DANA TRANSFER UMUM-DANA ALOKASI UMUM	-	-	-		86.988.000,00	KECAMATAN GAUNG ANAK SERKA
4.	**7.01.06**	**PROGRAM PEMBINAAN DAN PENGAWASAN PEMERINTAHAN DESA**	**-**	**100 %**			**-**	**91.395.000,00**						**100 %**	**54.953.000,00**	
	7.01.06.2.01	Fasilitasi, Rekomendasi dan Koordinasi Pembinaan dan Pengawasan Pemerintahan Desa	-	-			-	91.395.000,00			-	-	-	-	54.953.000,00	KECAMATAN GAUNG ANAK SERKA
	7.01.06.2.01.0012	Fasilitasi Pelaksanaan Tugas, Fungsi, dan Kewajiban Lembaga Kemasyarakatan														
			Jumlah Dokumen Fasilitasi dalam rangka Pelaksanaan Tugas, Fungsi, dan Kewajiban Lembaga Kemasyarakatan				2 Dokumen	84.195.000,00	-	DANA TRANSFER UMUM-DANA ALOKASI UMUM	-	-	-		49.185.000,00	KECAMATAN GAUNG ANAK SERKA
	7.01.06.2.01.0013	Fasilitasi Penyusunan Perencanaan Pembangunan Partisipatif														
			Jumlah Dokumen Fasilitasi dalam rangka Perencanaan Pembangunan Partisipatif				0 Dokumen	7.200.000,00	- Kab. Indragiri Hilir, Gaung Anak Serka, Telukpinang	DANA TRANSFER UMUM-DANA ALOKASI UMUM	-	Peningkatan Pelayanan publik Peningkatan sistem pengawasan dan pengendalian internal penyelenggaraan pemerintahan	-		5.768.000,00	KECAMATAN GAUNG ANAK SERKA
		KELURAHAN SUNGAI EMPAT						**365.400.000,00**							**264.000.000,00**	
	7	**UNSUR KEWILAYAHAN**						**365.400.000,00**							**264.000.000,00**	
	7.01	**KECAMATAN**						**365.400.000,00**							**264.000.000,00**	
1.	**7.01.03**	**PROGRAM PEMBERDAYAAN MASYARAKAT DESA DAN KELURAHAN**	**-**	**100 %**			**-**	**365.400.000,00**						**100 %**	**264.000.000,00**	

NO	KODE	URUSAN / BIDANG URUSAN / PROGRAM / KEGIATAN / SUB KEGIATAN	INDIKATOR PROGRAM / KEGIATAN / SUB KEGIATAN	TARGET AKHIR PERIODE RENSTRA OPD	REALISASI CAPAIAN RENJA OPD TAHUN 2022	PRAKIRAAN CAPAIAN TARGET RENJA OPD TAHUN 2023	CAPAIAN KINERJA DAN KERANGKA PENDANAAN						KELOMPOK SASARAN	PRAKIRAAN MAJU RENCANA TAHUN 2025		PERANGKAT DAERAH PENANGGUNG JAWAB
							TARGET 2024	PAGU INDIKATIF (Rp)	LOKASI	SUMBER DANA	PRIORITAS			TARGET	PAGU INDIKATIF (Rp)	
											NASIONAL	DAERAH				
1	2	3	4	5	6	7	8	9	10	11	12	13	14	15	16	17
	7.01.03.2.02	Kegiatan Pemberdayaan Kelurahan	-	-			-	365.400.000,00			-	Peningkatan Pelayanan publik Optimalisasi perlindungan sosial dan pemberdayaan masyarakat dalam rangka pengentasan kemiskinan	-	-	264.000.000,00	KELURAHAN SUNGAI EMPAT
	7.01.03.2.02.0003	Pemberdayaan Masyarakat di Kelurahan														
			Jumlah Pokmas dan Ormas yang Melaksanakan Pemberdayaan Masyarakat di Kelurahan				4 Pokmas / Ormas	365.400.000,00	- Kab. Indragiri Hilir, Gaung Anak Serka, Sungaiempat	DANA TRANSFER UMUM-DANA ALOKASI UMUM	-	Peningkatan Pelayanan publik Optimalisasi perlindungan sosial dan pemberdayaan masyarakat dalam rangka pengentasan kemiskinan	-		264.000.000,00	KELURAHAN SUNGAI EMPAT
		KELURAHAN TELUK PINANG						**395.400.000,00**							**390.400.000,00**	
	7	**UNSUR KEWILAYAHAN**						**395.400.000,00**							**390.400.000,00**	
	7.01	**KECAMATAN**						**395.400.000,00**							**390.400.000,00**	
1.	**7.01.03**	**PROGRAM PEMBERDAYAAN MASYARAKAT DESA DAN KELURAHAN**	**-**	**100 %**			**-**	**395.400.000,00**						**100 %**	**390.400.000,00**	
	7.01.03.2.02	Kegiatan Pemberdayaan Kelurahan	-	-			-	395.400.000,00			-	Peningkatan Pelayanan publik Optimalisasi perlindungan sosial dan pemberdayaan masyarakat dalam rangka pengentasan kemiskinan	-	-	390.400.000,00	KELURAHAN TELUK PINANG
	7.01.03.2.02.0003	Pemberdayaan Masyarakat di Kelurahan														

NO	KODE	URUSAN / BIDANG URUSAN / PROGRAM / KEGIATAN / SUB KEGIATAN	INDIKATOR PROGRAM / KEGIATAN / SUB KEGIATAN	TARGET AKHIR PERIODE RENSTRA OPD	REALISASI CAPAIAN RENJA OPD TAHUN 2022	PRAKIRAAN CAPAIAN TARGET RENJA OPD TAHUN 2023	CAPAIAN KINERJA DAN KERANGKA PENDANAAN						KELOMPOK SASARAN	PRAKIRAAN MAJU RENCANA TAHUN 2025		PERANGKAT DAERAH PENANGGUNG JAWAB
							TARGET 2024	PAGU INDIKATIF (Rp)	LOKASI	SUMBER DANA	PRIORITAS			TARGET	PAGU INDIKATIF (Rp)	
											NASIONAL	DAERAH				
1	2	3	4	5	6	7	8	9	10	11	12	13	14	15	16	17
			Jumlah Pokmas dan Ormas yang Melaksanakan Pemberdayaan Masyarakat di Kelurahan				4 Pokmas / Ormas	395.400.000,00	- Kab. Indragiri Hilir, Gaung Anak Serka, Telukpinang	DANA TRANSFER UMUM-DANA ALOKASI UMUM	-	Peningkatan Pelayanan publik Optimalisasi perlindungan sosial dan pemberdayaan masyarakat dalam rangka pengentasan kemiskinan	-		390.400.000,00	KELURAHAN TELUK PINANG
		KELURAHAN TANJUNG HARAPAN						**169.800.000,00**							**154.800.000,00**	
	7	**UNSUR KEWILAYAHAN**						**169.800.000,00**							**154.800.000,00**	
	7.01	**KECAMATAN**						**169.800.000,00**							**154.800.000,00**	
1.	**7.01.03**	**PROGRAM PEMBERDAYAAN MASYARAKAT DESA DAN KELURAHAN**	**-**	**100 %**			**-**	**169.800.000,00**						**100 %**	**154.800.000,00**	
	7.01.03.2.02	Kegiatan Pemberdayaan Kelurahan	-	-			-	169.800.000,00			-	Peningkatan Pelayanan publik Optimalisasi perlindungan sosial dan pemberdayaan masyarakat dalam rangka pengentasan kemiskinan	-	-	154.800.000,00	KELURAHAN TANJUNG HARAPAN
	7.01.03.2.02.0003	Pemberdayaan Masyarakat di Kelurahan														
			Jumlah Pokmas dan Ormas yang Melaksanakan Pemberdayaan Masyarakat di Kelurahan				4 Pokmas / Ormas	169.800.000,00	- Kab. Indragiri Hilir, Gaung Anak Serka, Tanjungharapan	DANA TRANSFER UMUM-DANA ALOKASI UMUM	-	Peningkatan Pelayanan publik Optimalisasi perlindungan sosial dan pemberdayaan masyarakat dalam rangka pengentasan kemiskinan	-		154.800.000,00	KELURAHAN TANJUNG HARAPAN
		KECAMATAN KATEMAN						**3.307.556.000,00**							**3.233.670.000,00**	
	7	**UNSUR KEWILAYAHAN**						**3.307.556.000,00**							**3.233.670.000,00**	
	7.01	**KECAMATAN**						**3.307.556.000,00**							**3.233.670.000,00**	

NO	KODE	URUSAN / BIDANG URUSAN / PROGRAM / KEGIATAN / SUB KEGIATAN	INDIKATOR PROGRAM / KEGIATAN / SUB KEGIATAN	TARGET AKHIR PERIODE RENSTRA OPD	REALISASI CAPAIAN RENJA OPD TAHUN 2022	PRAKIRAAN CAPAIAN TARGET RENJA OPD TAHUN 2023	CAPAIAN KINERJA DAN KERANGKA PENDANAAN						KELOMPOK SASARAN	PRAKIRAAN MAJU RENCANA TAHUN 2025		PERANGKAT DAERAH PENANGGUNG JAWAB
							TARGET 2024	PAGU INDIKATIF (Rp)	LOKASI	SUMBER DANA	PRIORITAS			TARGET	PAGU INDIKATIF (Rp)	
											NASIONAL	DAERAH				
1	2	3	4	5	6	7	8	9	10	11	12	13	14	15	16	17
1.	**7.01.01**	**PROGRAM PENUNJANG URUSAN PEMERINTAHAN DAERAH KABUPATEN/KOTA**	***Cakupan Penunjang Urusan Pemerintah Daerah yang terpenuhi***	**100 %**			**100 %**	**2.975.017.298,00**						**100 %**	**3.068.297.000,00**	
	7.01.01.2.02	Administrasi Keuangan Perangkat Daerah	*Presentase Pengadministrasian Penatausahaan Keuangan Sesuai Peraturan (PP 12/2019)*	100 persen			100 persen	2.654.066.000,00			Revolusi Mental dan Pembangunan Kebudayaan	Peningkatan Pelayanan publik Penguatan tata kelola kelembagaan dan implementasi perencanaan pembangunan daerah	Perangkat Daerah dan Masyarakat Kecamatan Kateman	100 persen	2.839.850.000,00	KECAMATAN KATEMAN
	7.01.01.2.02.0001	Penyediaan Gaji dan Tunjangan ASN														
			Jumlah Orang yang Menerima Gaji dan Tunjangan ASN				23 Orang/bulan	2.654.066.000,00	- Kab. Indragiri Hilir, Kateman, Semua Kel/Desa	DANA TRANSFER UMUM-DANA ALOKASI UMUM	Revolusi Mental dan Pembangunan Kebudayaan	Peningkatan Pelayanan publik Penguatan tata kelola kelembagaan dan implementasi perencanaan pembangunan daerah	Perangkat Daerah dan Masyarakat Kecamatan Kateman		2.839.850.000,00	KECAMATAN KATEMAN
	7.01.01.2.06	Administrasi Umum Perangkat Daerah	*Persentase Pemenuhan Kebutuhan Administrasi Umum Perkantoran*	100 persen			100 persen	211.881.298,00			Revolusi Mental dan Pembangunan Kebudayaan	Peningkatan Pelayanan publik Penguatan tata kelola kelembagaan dan implementasi perencanaan pembangunan daerah	Perangkat Daerah dan Masyarakat Kecamatan Kateman	100 persen	125.259.000,00	KECAMATAN KATEMAN
	7.01.01.2.06.0002	Penyediaan Peralatan dan Perlengkapan Kantor														
			Jumlah Paket Peralatan dan Perlengkapan Kantor yang Disediakan				17 Paket	63.513.567,00	- Kab. Indragiri Hilir, Kateman, Semua Kel/Desa	DANA TRANSFER UMUM-DANA ALOKASI UMUM	Revolusi Mental dan Pembangunan Kebudayaan	Peningkatan Pelayanan publik Penguatan tata kelola kelembagaan dan implementasi perencanaan pembangunan daerah	Perangkat Daerah dan Masyarakat Kecamatan Kateman		43.922.000,00	KECAMATAN KATEMAN
	7.01.01.2.06.0004	Penyediaan Bahan Logistik Kantor														

NO	KODE	URUSAN / BIDANG URUSAN / PROGRAM / KEGIATAN / SUB KEGIATAN	INDIKATOR PROGRAM / KEGIATAN / SUB KEGIATAN	TARGET AKHIR PERIODE RENSTRA OPD	REALISASI CAPAIAN RENJA OPD TAHUN 2022	PRAKIRAAN CAPAIAN TARGET RENJA OPD TAHUN 2023	CAPAIAN KINERJA DAN KERANGKA PENDANAAN						KELOMPOK SASARAN	PRAKIRAAN MAJU RENCANA TAHUN 2025		PERANGKAT DAERAH PENANGGUNG JAWAB
							TARGET 2024	PAGU INDIKATIF (Rp)	LOKASI	SUMBER DANA	PRIORITAS			TARGET	PAGU INDIKATIF (Rp)	
											NASIONAL	DAERAH				
1	2	3	4	5	6	7	8	9	10	11	12	13	14	15	16	17
			Jumlah Paket Bahan Logistik Kantor yang Disediakan				2 Paket	10.136.000,00	- Kab. Indragiri Hilir, Kateman, Semua Kel/Desa	DANA TRANSFER UMUM-DANA ALOKASI UMUM	Revolusi Mental dan Pembangunan Kebudayaan	Peningkatan Pelayanan publik Penguatan tata kelola kelembagaan dan implementasi perencanaan pembangunan daerah	Perangkat Daerah dan Masyarakat Kecamatan Kateman		8.883.000,00	KECAMATAN KATEMAN
	7.01.01.2.06.0005	Penyediaan Barang Cetakan dan Penggandaan														
			Jumlah Paket Barang Cetakan dan Penggandaan yang Disediakan				2 Paket	14.517.731,00	- Kab. Indragiri Hilir, Kateman, Semua Kel/Desa	DANA TRANSFER UMUM-DANA ALOKASI UMUM	Revolusi Mental dan Pembangunan Kebudayaan	Peningkatan Pelayanan publik Penguatan tata kelola kelembagaan dan implementasi perencanaan pembangunan daerah	Perangkat Daerah dan Masyarakat Kecamatan Kateman		15.401.000,00	KECAMATAN KATEMAN
	7.01.01.2.06.0009	Penyelenggaraan Rapat Koordinasi dan Konsultasi SKPD														
			Jumlah Laporan Penyelenggaraan Rapat Koordinasi dan Konsultasi SKPD				65 Laporan	123.714.000,00	- Kab. Indragiri Hilir, Kateman, Semua Kel/Desa	DANA TRANSFER UMUM-DANA ALOKASI UMUM	Revolusi Mental dan Pembangunan Kebudayaan	Peningkatan Pelayanan publik Penguatan tata kelola kelembagaan dan implementasi perencanaan pembangunan daerah	Perangkat Daerah dan Masyarakat Kecamatan Kateman		57.053.000,00	KECAMATAN KATEMAN
	7.01.01.2.08	Penyediaan Jasa Penunjang Urusan Pemerintahan Daerah	*Presentase Ketersediaan Jasa Penunjang Operasional Kantor*	100 persen			100 persen	109.070.000,00			Revolusi Mental dan Pembangunan Kebudayaan	Peningkatan Pelayanan publik Penguatan tata kelola kelembagaan dan implementasi perencanaan pembangunan daerah	Perangkat Daerah dan Masyarakat Kecamatan Kateman	100 persen	62.472.000,00	KECAMATAN KATEMAN
	7.01.01.2.08.0001	Penyediaan Jasa Surat Menyurat														

NO	KODE	URUSAN / BIDANG URUSAN / PROGRAM / KEGIATAN / SUB KEGIATAN	INDIKATOR PROGRAM / KEGIATAN / SUB KEGIATAN	TARGET AKHIR PERIODE RENSTRA OPD	REALISASI CAPAIAN RENJA OPD TAHUN 2022	PRAKIRAAN CAPAIAN TARGET RENJA OPD TAHUN 2023	CAPAIAN KINERJA DAN KERANGKA PENDANAAN						KELOMPOK SASARAN	PRAKIRAAN MAJU RENCANA TAHUN 2025		PERANGKAT DAERAH PENANGGUNG JAWAB
							TARGET 2024	PAGU INDIKATIF (Rp)	LOKASI	SUMBER DANA	PRIORITAS			TARGET	PAGU INDIKATIF (Rp)	
											NASIONAL	DAERAH				
1	2	3	4	5	6	7	8	9	10	11	12	13	14	15	16	17
			Jumlah Laporan Penyediaan Jasa Surat Menyurat				1 Laporan	4.250.000,00	- Kab. Indragiri Hilir, Kateman, Semua Kel/Desa	DANA TRANSFER UMUM-DANA ALOKASI UMUM	Revolusi Mental dan Pembangunan Kebudayaan	Peningkatan Pelayanan publik Penguatan tata kelola kelembagaan dan implementasi perencanaan pembangunan daerah	Perangkat Daerah dan Masyarakat Kecamatan Kateman		7.328.000,00	KECAMATAN KATEMAN
	7.01.01.2.08.0002	Penyediaan Jasa Komunikasi, Sumber Daya Air dan Listrik														
			Jumlah Laporan Penyediaan Jasa Komunikasi, Sumber Daya Air dan Listrik yang Disediakan				3 Laporan	13.620.000,00	- Kab. Indragiri Hilir, Kateman, Semua Kel/Desa	DANA TRANSFER UMUM-DANA ALOKASI UMUM	Revolusi Mental dan Pembangunan Kebudayaan	Peningkatan Pelayanan publik Penguatan tata kelola kelembagaan dan implementasi perencanaan pembangunan daerah	Perangkat Daerah dan Masyarakat Kecamatan Kateman		11.905.000,00	KECAMATAN KATEMAN
	7.01.01.2.08.0004	Penyediaan Jasa Pelayanan Umum Kantor														
			Jumlah Laporan Penyediaan Jasa Pelayanan Umum Kantor yang Disediakan				7 Laporan	91.200.000,00	- Kab. Indragiri Hilir, Kateman, Semua Kel/Desa	DANA TRANSFER UMUM-DANA ALOKASI UMUM	Revolusi Mental dan Pembangunan Kebudayaan	Peningkatan Pelayanan publik Penguatan tata kelola kelembagaan dan implementasi perencanaan pembangunan daerah	Perangkat Daerah dan Masyarakat Kecamatan Kateman		43.239.000,00	KECAMATAN KATEMAN
	7.01.01.2.09	Pemeliharaan Barang Milik Daerah Penunjang Urusan Pemerintahan Daerah	*Persentase Sarana dan Prasarana Pendukung Kinerja Perangkat Daerah yang terpelihara dengan baik*	100 persen			100 persen	0,00			Revolusi Mental dan Pembangunan Kebudayaan	Peningkatan Pelayanan publik Penguatan tata kelola kelembagaan dan implementasi perencanaan pembangunan daerah	Perangkat Daerah dan Masyarakat Kecamatan Kateman	100 persen	40.716.000,00	KECAMATAN KATEMAN
	7.01.01.2.09.0001	Penyediaan Jasa Pemeliharaan, Biaya Pemeliharaan, dan Pajak Kendaraan Perorangan Dinas atau Kendaraan Dinas Jabatan														

NO	KODE	URUSAN / BIDANG URUSAN / PROGRAM / KEGIATAN / SUB KEGIATAN	INDIKATOR PROGRAM / KEGIATAN / SUB KEGIATAN	TARGET AKHIR PERIODE RENSTRA OPD	REALISASI CAPAIAN RENJA OPD TAHUN 2022	PRAKIRAAN CAPAIAN TARGET RENJA OPD TAHUN 2023	CAPAIAN KINERJA DAN KERANGKA PENDANAAN						KELOMPOK SASARAN	PRAKIRAAN MAJU RENCANA TAHUN 2025		PERANGKAT DAERAH PENANGGUNG JAWAB
							TARGET 2024	PAGU INDIKATIF (Rp)	LOKASI	SUMBER DANA	PRIORITAS			TARGET	PAGU INDIKATIF (Rp)	
											NASIONAL	DAERAH				
1	2	3	4	5	6	7	8	9	10	11	12	13	14	15	16	17
			Jumlah Kendaraan Perorangan Dinas atau Kendaraan Dinas Jabatan yang Dipelihara dan dibayarkan Pajaknya				2 Unit	0,00	- Kab. Indragiri Hilir, Kateman, Semua Kel/Desa	DANA TRANSFER UMUM-DANA ALOKASI UMUM	Revolusi Mental dan Pembangunan Kebudayaan	Peningkatan Pelayanan publik Penguatan tata kelola kelembagaan dan implementasi perencanaan pembangunan daerah	Perangkat Daerah dan Masyarakat Kecamatan Kateman		3.701.000,00	KECAMATAN KATEMAN
	7.01.01.2.09.0009	Pemeliharaan/Rehabilitasi Gedung Kantor dan Bangunan Lainnya														
			Jumlah Gedung Kantor dan Bangunan Lainnya yang Dipelihara/Direhabilitasi				1 Unit	0,00	- Kab. Indragiri Hilir, Kateman, Semua Kel/Desa	DANA TRANSFER UMUM-DANA ALOKASI UMUM	Revolusi Mental dan Pembangunan Kebudayaan	Peningkatan Pelayanan publik Penguatan tata kelola kelembagaan dan implementasi perencanaan pembangunan daerah	Perangkat Daerah dan Masyarakat Kecamatan Kateman		37.015.000,00	KECAMATAN KATEMAN
2.	**7.01.02**	**PROGRAM PENYELENGGARAAN PEMERINTAHAN DAN PELAYANAN PUBLIK**	***Persentase Pelayanan Publik yang diselesaikan***	**100 %**			**100 %**	**4.390.284,00**						**100 %**	**20.726.000,00**	
	7.01.02.2.01	Koordinasi Penyelenggaraan Kegiatan Pemerintahan di Tingkat Kecamatan	*Presentase Penyelenggaraan Urusan Pemerintahan Umum yang diselesaikan*	1 dokumen			1 dokumen	0,00			Revolusi Mental dan Pembangunan Kebudayaan	Optimalisasi perlindungan sosial dan pemberdayaan masyarakat dalam rangka pengentasan kemiskinan	Perangkat Daerah dan Masyarakat Kecamatan Kateman	1 dokumen	5.181.000,00	KECAMATAN KATEMAN
	7.01.02.2.01.0002	Peningkatan Efektifitas Kegiatan Pemerintahan di Tingkat Kecamatan														
			Jumlah Dokumen Peningkatan Efektifitas Kegiatan Pemerintahan di Tingkat Kecamatan				1 Dokumen	0,00	- Kab. Indragiri Hilir, Kateman, Semua Kel/Desa	DANA TRANSFER UMUM-DANA ALOKASI UMUM	Revolusi Mental dan Pembangunan Kebudayaan	Optimalisasi perlindungan sosial dan pemberdayaan masyarakat dalam rangka pengentasan kemiskinan	Perangkat Daerah dan Masyarakat Kecamatan Kateman		5.181.000,00	KECAMATAN KATEMAN

NO	KODE	URUSAN / BIDANG URUSAN / PROGRAM / KEGIATAN / SUB KEGIATAN	INDIKATOR PROGRAM / KEGIATAN / SUB KEGIATAN	TARGET AKHIR PERIODE RENSTRA OPD	REALISASI CAPAIAN RENJA OPD TAHUN 2022	PRAKIRAAN CAPAIAN TARGET RENJA OPD TAHUN 2023	CAPAIAN KINERJA DAN KERANGKA PENDANAAN						KELOMPOK SASARAN	PRAKIRAAN MAJU RENCANA TAHUN 2025		PERANGKAT DAERAH PENANGGUNG JAWAB
							TARGET 2024	PAGU INDIKATIF (Rp)	LOKASI	SUMBER DANA	PRIORITAS			TARGET	PAGU INDIKATIF (Rp)	
											NASIONAL	DAERAH				
1	2	3	4	5	6	7	8	9	10	11	12	13	14	15	16	17
	7.01.02.2.02	Penyelenggaraan Urusan Pemerintahan yang Tidak Dilaksanakan oleh Unit Kerja Perangkat Daerah yang Ada di Kecamatan	*Presentase Pelayanan Non Perizinan yang terlayani*	100 persen			100 persen	0,00			Revolusi Mental dan Pembangunan Kebudayaan	Peningkatan Pelayanan publik Penguatan tata kelola kelembagaan dan implementasi perencanaan pembangunan daerah	Perangkat Daerah dan Masyarakat Kecamatan Kateman	100 persen	8.143.000,00	KECAMATAN KATEMAN
	7.01.02.2.02.0003	Peningkatan Efektifitas Pelaksanaan Pelayanan kepada Masyarakat di Wilayah Kecamatan														
			Jumlah Laporan Peningkatan Efektifitas Pelaksanaan Pelayanan kepada Masyarakat di Wilayah Kecamatan	6 Laporan			2 Laporan	0,00	- Kab. Indragiri Hilir, Kateman, Semua Kel/Desa	DANA TRANSFER UMUM-DANA ALOKASI UMUM	Revolusi Mental dan Pembangunan Kebudayaan	Peningkatan Pelayanan publik Penguatan tata kelola kelembagaan dan implementasi perencanaan pembangunan daerah	Perangkat Daerah dan Masyarakat Kecamatan Kateman	2 Laporan	8.143.000,00	KECAMATAN KATEMAN
			0	6 Laporan			0 0	0,00	- Kab. Indragiri Hilir, Kateman, Semua Kel/Desa	DANA TRANSFER UMUM-DANA ALOKASI UMUM	Revolusi Mental dan Pembangunan Kebudayaan	Peningkatan Pelayanan publik Penguatan tata kelola kelembagaan dan implementasi perencanaan pembangunan daerah	Perangkat Daerah dan Masyarakat Kecamatan Kateman	2 Laporan	8.143.000,00	KECAMATAN KATEMAN
	7.01.02.2.04	Pelaksanaan Urusan Pemerintahan yang Dilimpahkan kepada Camat	*Cakupan Pelayanan Non Perizinan yang terlayani [deleted]* *Pelaksanaan Urusan Pemerintahan yang Terkait dengan Kewenangan lain yang dilimpahkan* *Terwujudnya Kualitas Kinerja aparatur Kecamatan dalam menyelenggarakan urusan publik [deleted]*	100 persen			100 persen 11 Laporan 100 persen	4.390.284,00			Revolusi Mental dan Pembangunan Kebudayaan	Peningkatan Pelayanan publik Penguatan tata kelola kelembagaan dan implementasi perencanaan pembangunan daerah	Perangkat Daerah dan Masyarakat Kecamatan Kateman	100 persen	7.402.000,00	KECAMATAN KATEMAN
	7.01.02.2.04.0001	Pelaksanaan Urusan Pemerintahan yang Terkait dengan Pelayanan Perizinan Non Usaha														

NO	KODE	URUSAN / BIDANG URUSAN / PROGRAM / KEGIATAN / SUB KEGIATAN	INDIKATOR PROGRAM / KEGIATAN / SUB KEGIATAN	TARGET AKHIR PERIODE RENSTRA OPD	REALISASI CAPAIAN RENJA OPD TAHUN 2022	PRAKIRAAN CAPAIAN TARGET RENJA OPD TAHUN 2023	CAPAIAN KINERJA DAN KERANGKA PENDANAAN						KELOMPOK SASARAN	PRAKIRAAN MAJU RENCANA TAHUN 2025		PERANGKAT DAERAH PENANGGUNG JAWAB
							TARGET 2024	PAGU INDIKATIF (Rp)	LOKASI	SUMBER DANA	PRIORITAS			TARGET	PAGU INDIKATIF (Rp)	
											NASIONAL	DAERAH				
1	2	3	4	5	6	7	8	9	10	11	12	13	14	15	16	17
			Jumlah Dokumen Non Perizinan Usaha yang Dilaksanakan	36 Dokumen			12 Dokumen	4.390.284,00	- Kab. Indragiri Hilir, Semua Kecamatan, Semua Kel/Desa	DANA TRANSFER UMUM-DANA ALOKASI UMUM	Revolusi Mental dan Pembangunan Kebudayaan	Peningkatan Pelayanan publik Penguatan tata kelola kelembagaan dan implementasi perencanaan pembangunan daerah	Perangkat Daerah dan Masyarakat Kecamatan Kateman	12 Dokumen	3.701.000,00	KECAMATAN KATEMAN
	7.01.02.2.04.0003	Pelaksanaan Urusan Pemerintahan yang Terkait dengan Kewenangan Lain yang Dilimpahkan														
			Jumlah Laporan Pelaksanaan Kewenangan Lain yang Dilimpahkan	11 Laporan			2 Laporan	0,00	- Kab. Indragiri Hilir, Kateman, Semua Kel/Desa	DANA TRANSFER UMUM-DANA ALOKASI UMUM	Revolusi Mental dan Pembangunan Kebudayaan	Peningkatan Pelayanan publik Penguatan tata kelola kelembagaan dan implementasi perencanaan pembangunan daerah	Perangkat Daerah dan Masyarakat Kecamatan Kateman	11 Laporan	3.701.000,00	KECAMATAN KATEMAN
3.	**7.01.03**	**PROGRAM PEMBERDAYAAN MASYARAKAT DESA DAN KELURAHAN**	***Tingkat Partisipasi Masyarakat dalam Pembangunan dikecamatan***	**100 %**			**100 %**	**20.000.000,00**						**100 %**	**7.402.000,00**	
	7.01.03.2.06	Pemberdayaan dan Kesejahteraan Keluarga Tingkat Kecamatan dan Kelurahan	*Cakupan Pemberdayaan dan Kesejahteraan Keluarga Tingkat Kecamatan dan Kelurahan*	100 Persen			100 Persen	20.000.000,00			Revolusi Mental dan Pembangunan Kebudayaan	Peningkatan Pelayanan publik Penguatan tata kelola kelembagaan dan implementasi perencanaan pembangunan daerah	Perangkat Daerah dan Masyarakat Kecamatan Kateman	100 Persen	7.402.000,00	KECAMATAN KATEMAN
	7.01.03.2.06.0002	Peningkatan Kesadaran Keluarga dalam Membangun Kerja Sama antar-Keluarga, Warga, dan Kelompok Masyarakat														
			Jumlah Keluarga yang Mengikuti Peningkatan Kesadaran Keluarga dalam Membangun Kerja Sama antar-Keluarga, Warga, dan Kelompok Masyarakat	40 Keluarga			40 Keluarga	20.000.000,00	- Kab. Indragiri Hilir, Kateman, Semua Kel/Desa	DANA TRANSFER UMUM-DANA ALOKASI UMUM	Revolusi Mental dan Pembangunan Kebudayaan	Peningkatan Pelayanan publik Penguatan tata kelola kelembagaan dan implementasi perencanaan pembangunan daerah	Perangkat Daerah dan Masyarakat Kecamatan Kateman	40 Keluarga	7.402.000,00	KECAMATAN KATEMAN
4.	**7.01.04**	**PROGRAM KOORDINASI KETENTRAMAN DAN KETERTIBAN UMUM**	***Cakupan Pelayanan Ketentraman dan Ketertiban yang di selesaikan***	**100 %**			**100 %**	**0,00**						**100 %**	**74.031.000,00**	

NO	KODE	URUSAN / BIDANG URUSAN / PROGRAM / KEGIATAN / SUB KEGIATAN	INDIKATOR PROGRAM / KEGIATAN / SUB KEGIATAN	TARGET AKHIR PERIODE RENSTRA OPD	REALISASI CAPAIAN RENJA OPD TAHUN 2022	PRAKIRAAN CAPAIAN TARGET RENJA OPD TAHUN 2023	CAPAIAN KINERJA DAN KERANGKA PENDANAAN						KELOMPOK SASARAN	PRAKIRAAN MAJU RENCANA TAHUN 2025		PERANGKAT DAERAH PENANGGUNG JAWAB
							TARGET 2024	PAGU INDIKATIF (Rp)	LOKASI	SUMBER DANA	PRIORITAS			TARGET	PAGU INDIKATIF (Rp)	
											NASIONAL	DAERAH				
1	2	3	4	5	6	7	8	9	10	11	12	13	14	15	16	17
	7.01.04.2.01	Koordinasi Upaya Penyelenggaraan Ketenteraman dan Ketertiban Umum	*Terlaksananya sinergitas dengan Kepolisian Negara Republik Indonesia, Tentara Nasional Indonesia dan Instansi vertikal di Wilayah Kecamatan*	100 Persen			100 Persen	0,00			-	Peningkatan Pelayanan publik Penguatan tata kelola kelembagaan dan implementasi perencanaan pembangunan daerah	Perangkat Daerah dan Masyarakat Kecamatan Kateman	100 Persen	74.031.000,00	KECAMATAN KATEMAN
	7.01.04.2.01.0002	Harmonisasi Hubungan dengan Tokoh Agama dan Tokoh Masyarakat														
			Jumlah Laporan Pelaksanaan Harmonisasi Hubungan dengan Tokoh Agama dan Tokoh Masyarakat	1 Laporan			1 Laporan	0,00	- Kab. Indragiri Hilir, Kateman, Semua Kel/Desa	-	-	Peningkatan Pelayanan publik Penguatan tata kelola kelembagaan dan implementasi perencanaan pembangunan daerah	Perangkat Daerah dan Masyarakat Kecamatan Kateman	1 Laporan	74.031.000,00	KECAMATAN KATEMAN
5.	**7.01.05**	**PROGRAM PENYELENGGARAAN URUSAN PEMERINTAHAN UMUM**	***Persentase Penyelengaraan Urusan Pemerintahan Umum yang di selesaikan***	**100 %**			**100 %**	**79.520.000,00**						**100 %**	**18.876.000,00**	
	7.01.05.2.01	Penyelenggaraan Urusan Pemerintahan Umum Sesuai Penugasan Kepala Daerah	*Presentase Penyelenggaraan Urusan Pemerintahan Umum yang diselesaikan*	1 Kegiatan			1 Kegiatan	79.520.000,00			Revolusi Mental dan Pembangunan Kebudayaan	Peningkatan Pelayanan publik Penguatan tata kelola kelembagaan dan implementasi perencanaan pembangunan daerah	Perangkat Daerah dan Masyarakat Kecamatan Kateman	1 Kegiatan	18.876.000,00	KECAMATAN KATEMAN
	7.01.05.2.01.0004	Pembinaan Kerukunan Antar Suku dan Intra Suku, Umat Beragama, Ras, dan Golongan Lainnya Guna Mewujudkan Stabilitas Keamanan Lokal, Regional, dan Nasional														
			Jumlah Orang yang Mengikuti Pembinaan Kerukunan Antar Suku dan Intra Suku , Umat Beragama, Ras, dan Golongan Lainnya Guna Mewujudkan Stabilitas Keamanan Lokal, Regional, dan Nasional	300 Orang			100 Orang	79.520.000,00	- Kab. Indragiri Hilir, Kateman, Semua Kel/Desa	DANA TRANSFER UMUM-DANA ALOKASI UMUM	Revolusi Mental dan Pembangunan Kebudayaan	Peningkatan Pelayanan publik Penguatan tata kelola kelembagaan dan implementasi perencanaan pembangunan daerah	Perangkat Daerah dan Masyarakat Kecamatan Kateman	100 Orang	18.876.000,00	KECAMATAN KATEMAN
6.	**7.01.06**	**PROGRAM PEMBINAAN DAN PENGAWASAN PEMERINTAHAN DESA**	***Persentase Desa/Kelurahan yang Tertib Administrasi***	**100 %**			**100 %**	**228.628.418,00**						**100 %**	**44.338.000,00**	

NO	KODE	URUSAN / BIDANG URUSAN / PROGRAM / KEGIATAN / SUB KEGIATAN	INDIKATOR PROGRAM / KEGIATAN / SUB KEGIATAN	TARGET AKHIR PERIODE RENSTRA OPD	REALISASI CAPAIAN RENJA OPD TAHUN 2022	PRAKIRAAN CAPAIAN TARGET RENJA OPD TAHUN 2023	CAPAIAN KINERJA DAN KERANGKA PENDANAAN						KELOMPOK SASARAN	PRAKIRAAN MAJU RENCANA TAHUN 2025		PERANGKAT DAERAH PENANGGUNG JAWAB
							TARGET 2024	PAGU INDIKATIF (Rp)	LOKASI	SUMBER DANA	PRIORITAS			TARGET	PAGU INDIKATIF (Rp)	
											NASIONAL	DAERAH				
1	2	3	4	5	6	7	8	9	10	11	12	13	14	15	16	17
	7.01.06.2.01	Fasilitasi, Rekomendasi dan Koordinasi Pembinaan dan Pengawasan Pemerintahan Desa	*Presentase Rekomendasi dan Koordinasi Pembinaan dan Pengawasan Pemerintahan Desa yang di Fasilitasi*	100 Persen			100 Persen	228.628.418,00			Revolusi Mental dan Pembangunan Kebudayaan	Peningkatan Pelayanan publik Penguatan tata kelola kelembagaan dan implementasi perencanaan pembangunan daerah	Perangkat Daerah dan Masyarakat Kecamatan Kateman	100 Persen	44.338.000,00	KECAMATAN KATEMAN
	7.01.06.2.01.0001	Fasilitasi Penyusunan Peraturan Desa dan Peraturan Kepala Desa														
			Jumlah Dokumen yang Difasilitasi dalam rangka Penyusunan Peraturan Desa dan Peraturan Kepala Desa	3 Dokumen			1 Dokumen	0,00	- Kab. Indragiri Hilir, Kateman, Semua Kel/Desa	DANA TRANSFER UMUM-DANA ALOKASI UMUM	Revolusi Mental dan Pembangunan Kebudayaan	Peningkatan Pelayanan publik Penguatan tata kelola kelembagaan dan implementasi perencanaan pembangunan daerah	Perangkat Daerah dan Masyarakat Kecamatan Kateman	3 Dokumen	10.364.000,00	KECAMATAN KATEMAN
	7.01.06.2.01.0012	Fasilitasi Pelaksanaan Tugas, Fungsi, dan Kewajiban Lembaga Kemasyarakatan														
			Jumlah Dokumen Fasilitasi dalam rangka Pelaksanaan Tugas, Fungsi, dan Kewajiban Lembaga Kemasyarakatan	3 Dokumen			3 Dokumen	212.313.000,00	- Kab. Indragiri Hilir, Kateman, Semua Kel/Desa	DANA TRANSFER UMUM-DANA ALOKASI UMUM	Revolusi Mental dan Pembangunan Kebudayaan	Peningkatan Pelayanan publik Penguatan tata kelola kelembagaan dan implementasi perencanaan pembangunan daerah	Perangkat Daerah dan Masyarakat Kecamatan Kateman	3 Dokumen	19.755.000,00	KECAMATAN KATEMAN
	7.01.06.2.01.0013	Fasilitasi Penyusunan Perencanaan Pembangunan Partisipatif														
			Jumlah Dokumen Fasilitasi dalam rangka Perencanaan Pembangunan Partisipatif	1 Dokumen			1 Dokumen	16.315.418,00	- Kab. Indragiri Hilir, Semua Kecamatan, Semua Kel/Desa	DANA TRANSFER UMUM-DANA ALOKASI UMUM	Revolusi Mental dan Pembangunan Kebudayaan	Peningkatan Pelayanan publik Penguatan tata kelola kelembagaan dan implementasi perencanaan pembangunan daerah	Perangkat Daerah dan Masyarakat Kecamatan Kateman	1 Dokumen	14.219.000,00	KECAMATAN KATEMAN
		KELURAHAN BANDAR SRI GEMILANG						**231.200.000,00**							**196.200.000,00**	
	7	**UNSUR KEWILAYAHAN**						**231.200.000,00**							**196.200.000,00**	
	7.01	**KECAMATAN**						**231.200.000,00**							**196.200.000,00**	

NO	KODE	URUSAN / BIDANG URUSAN / PROGRAM / KEGIATAN / SUB KEGIATAN	INDIKATOR PROGRAM / KEGIATAN / SUB KEGIATAN	TARGET AKHIR PERIODE RENSTRA OPD	REALISASI CAPAIAN RENJA OPD TAHUN 2022	PRAKIRAAN CAPAIAN TARGET RENJA OPD TAHUN 2023	CAPAIAN KINERJA DAN KERANGKA PENDANAAN						KELOMPOK SASARAN	PRAKIRAAN MAJU RENCANA TAHUN 2025		PERANGKAT DAERAH PENANGGUNG JAWAB
							TARGET 2024	PAGU INDIKATIF (Rp)	LOKASI	SUMBER DANA	PRIORITAS			TARGET	PAGU INDIKATIF (Rp)	
											NASIONAL	DAERAH				
1	2	3	4	5	6	7	8	9	10	11	12	13	14	15	16	17
1.	**7.01.03**	**PROGRAM PEMBERDAYAAN MASYARAKAT DESA DAN KELURAHAN**	***Tingkat Partisipasi Masyarakat dalam Pembangunan dikecamatan***	**100 %**			**100 %**	**231.200.000,00**						**100 %**	**196.200.000,00**	
	7.01.03.2.02	Kegiatan Pemberdayaan Kelurahan	*Cakupan Pemberdayaan Masyarakat Kelurahan*	100 Persen			100 Persen	231.200.000,00			Revolusi Mental dan Pembangunan Kebudayaan	Peningkatan Pelayanan publik Penguatan tata kelola kelembagaan dan implementasi perencanaan pembangunan daerah	Perangkat Daerah dan Masyarakat Kecamatan Kateman	100 Persen	196.200.000,00	KELURAHAN BANDAR SRI GEMILANG
	7.01.03.2.02.0003	Pemberdayaan Masyarakat di Kelurahan														
			Jumlah Pokmas dan Ormas yang Melaksanakan Pemberdayaan Masyarakat di Kelurahan	3 Pokmas / Ormas			0 Pokmas / Ormas	231.200.000,00	- Kab. Indragiri Hilir, Kateman, Bandar Sri Gemilang	DANA TRANSFER UMUM-DANA ALOKASI UMUM	Revolusi Mental dan Pembangunan Kebudayaan	Peningkatan Pelayanan publik Penguatan tata kelola kelembagaan dan implementasi perencanaan pembangunan daerah	Perangkat Daerah dan Masyarakat Kecamatan Kateman	3 Pokmas / Ormas	196.200.000,00	KELURAHAN BANDAR SRI GEMILANG
		KELURAHAN TAGARAJA						**405.000.000,00**							**400.000.000,00**	
	7	**UNSUR KEWILAYAHAN**						**405.000.000,00**							**400.000.000,00**	
	7.01	**KECAMATAN**						**405.000.000,00**							**400.000.000,00**	
1.	**7.01.03**	**PROGRAM PEMBERDAYAAN MASYARAKAT DESA DAN KELURAHAN**	***Tingkat Partisipasi Masyarakat dalam Pembangunan dikecamatan***	**100 %**			**100 %**	**405.000.000,00**						**100 %**	**400.000.000,00**	
	7.01.03.2.02	Kegiatan Pemberdayaan Kelurahan	*Cakupan Pemberdayaan Masyarakat Kelurahan*	100 Persen			100 Persen	405.000.000,00			Revolusi Mental dan Pembangunan Kebudayaan	Peningkatan Pelayanan publik Penguatan tata kelola kelembagaan dan implementasi perencanaan pembangunan daerah	Perangkat Daerah dan Masyarakat Kecamatan Kateman	100 Persen	400.000.000,00	KELURAHAN TAGARAJA
	7.01.03.2.02.0003	Pemberdayaan Masyarakat di Kelurahan														

NO	KODE	URUSAN / BIDANG URUSAN / PROGRAM / KEGIATAN / SUB KEGIATAN	INDIKATOR PROGRAM / KEGIATAN / SUB KEGIATAN	TARGET AKHIR PERIODE RENSTRA OPD	REALISASI CAPAIAN RENJA OPD TAHUN 2022	PRAKIRAAN CAPAIAN TARGET RENJA OPD TAHUN 2023	CAPAIAN KINERJA DAN KERANGKA PENDANAAN						KELOMPOK SASARAN	PRAKIRAAN MAJU RENCANA TAHUN 2025		PERANGKAT DAERAH PENANGGUNG JAWAB
							TARGET 2024	PAGU INDIKATIF (Rp)	LOKASI	SUMBER DANA	PRIORITAS			TARGET	PAGU INDIKATIF (Rp)	
											NASIONAL	DAERAH				
1	2	3	4	5	6	7	8	9	10	11	12	13	14	15	16	17
			Jumlah Pokmas dan Ormas yang Melaksanakan Pemberdayaan Masyarakat di Kelurahan	3 Pokmas / Ormas			0 Pokmas / Ormas	405.000.000,00	- Kab. Indragiri Hilir, Kateman, Tegaraja	DANA TRANSFER UMUM-DANA ALOKASI UMUM	Revolusi Mental dan Pembangunan Kebudayaan	Peningkatan Pelayanan publik Penguatan tata kelola kelembagaan dan implementasi perencanaan pembangunan daerah	Perangkat Daerah dan Masyarakat Kecamatan Kateman	3 Pokmas / Ormas	400.000.000,00	KELURAHAN TAGARAJA
		KELURAHAN AMAL BAKTI						**317.200.000,00**							**162.200.000,00**	
	7	**UNSUR KEWILAYAHAN**						**317.200.000,00**							**162.200.000,00**	
	7.01	**KECAMATAN**						**317.200.000,00**							**162.200.000,00**	
1.	**7.01.03**	**PROGRAM PEMBERDAYAAN MASYARAKAT DESA DAN KELURAHAN**	***Tingkat Partisipasi Masyarakat dalam Pembangunan dikecamatan***	**100 %**			**100 %**	**317.200.000,00**						**100 %**	**162.200.000,00**	
	7.01.03.2.02	Kegiatan Pemberdayaan Kelurahan	*Cakupan Pemberdayaan Masyarakat Kelurahan*	100 Persen			100 Persen	317.200.000,00			Revolusi Mental dan Pembangunan Kebudayaan	Peningkatan Pelayanan publik Penguatan tata kelola kelembagaan dan implementasi perencanaan pembangunan daerah	Perangkat Daerah dan Masyarakat Kecamatan Kateman	100 Persen	162.200.000,00	KELURAHAN AMAL BAKTI
	7.01.03.2.02.0003	Pemberdayaan Masyarakat di Kelurahan														
			Jumlah Pokmas dan Ormas yang Melaksanakan Pemberdayaan Masyarakat di Kelurahan	3 Pokmas / Ormas			0 Pokmas / Ormas	317.200.000,00	- Kab. Indragiri Hilir, Kateman, Amal Bakti	DANA TRANSFER UMUM-DANA ALOKASI UMUM	Revolusi Mental dan Pembangunan Kebudayaan	Peningkatan Pelayanan publik Penguatan tata kelola kelembagaan dan implementasi perencanaan pembangunan daerah	Perangkat Daerah dan Masyarakat Kecamatan Kateman	3 Pokmas / Ormas	162.200.000,00	KELURAHAN AMAL BAKTI
		KECAMATAN KEMPAS						**4.374.651.000,00**							**4.673.559.000,00**	
	7	**UNSUR KEWILAYAHAN**						**4.374.651.000,00**							**4.673.559.000,00**	
	7.01	**KECAMATAN**						**4.374.651.000,00**							**4.673.559.000,00**	
1.	**7.01.01**	**PROGRAM PENUNJANG URUSAN PEMERINTAHAN DAERAH KABUPATEN/KOTA**	***Cakupan Penunjang Urusan Pemerintah Daerah yang terpenuhi***	**100 %**			**100 %**	**3.324.415.300,00**						**100 %**	**3.511.200.000,00**	

NO	KODE	URUSAN / BIDANG URUSAN / PROGRAM / KEGIATAN / SUB KEGIATAN	INDIKATOR PROGRAM / KEGIATAN / SUB KEGIATAN	TARGET AKHIR PERIODE RENSTRA OPD	REALISASI CAPAIAN RENJA OPD TAHUN 2022	PRAKIRAAN CAPAIAN TARGET RENJA OPD TAHUN 2023	CAPAIAN KINERJA DAN KERANGKA PENDANAAN						KELOMPOK SASARAN	PRAKIRAAN MAJU RENCANA TAHUN 2025		PERANGKAT DAERAH PENANGGUNG JAWAB
							TARGET 2024	PAGU INDIKATIF (Rp)	LOKASI	SUMBER DANA	PRIORITAS			TARGET	PAGU INDIKATIF (Rp)	
											NASIONAL	DAERAH				
1	2	3	4	5	6	7	8	9	10	11	12	13	14	15	16	17
	7.01.01.2.02	Administrasi Keuangan Perangkat Daerah	*Cakupan Ketersediaan Administrasi dan Sarana dan Prasarana Aparatur Perkantoran*	100 Persen			100 Persen	3.098.641.000,00			Revolusi Mental dan Pembangunan Kebudayaan	Peningkatan Pelayanan publik Penguatan tata kelola kelembagaan dan implementasi perencanaan pembangunan daerah	ASN Kantor Camat Kempas	100 Persen	3.350.000.000,00	KECAMATAN KEMPAS
	7.01.01.2.02.0001	Penyediaan Gaji dan Tunjangan ASN														
			Jumlah Orang yang Menerima Gaji dan Tunjangan ASN				21 Orang/bulan	3.098.641.000,00	- Kab. Indragiri Hilir, Kempas, Semua Kel/Desa	DANA TRANSFER UMUM-DANA ALOKASI UMUM	Revolusi Mental dan Pembangunan Kebudayaan	Peningkatan Pelayanan publik Penguatan tata kelola kelembagaan dan implementasi perencanaan pembangunan daerah	ASN Kantor Camat Kempas		3.350.000.000,00	KECAMATAN KEMPAS
	7.01.01.2.06	Administrasi Umum Perangkat Daerah	-	12 persen			-	153.450.300,00			Revolusi Mental dan Pembangunan Kebudayaan	Peningkatan Pelayanan publik Penguatan tata kelola kelembagaan dan implementasi perencanaan pembangunan daerah	Kantor Camat Kempas	4 persen	66.500.000,00	KECAMATAN KEMPAS
	7.01.01.2.06.0002	Penyediaan Peralatan dan Perlengkapan Kantor														
			Jumlah Paket Peralatan dan Perlengkapan Kantor yang Disediakan				3 Paket	51.130.300,00	- Kab. Indragiri Hilir, Kempas, Semua Kel/Desa	DANA TRANSFER UMUM-DANA ALOKASI UMUM	Revolusi Mental dan Pembangunan Kebudayaan	Peningkatan Pelayanan publik Penguatan tata kelola kelembagaan dan implementasi perencanaan pembangunan daerah	Kantor Camat Kempas		18.000.000,00	KECAMATAN KEMPAS
	7.01.01.2.06.0004	Penyediaan Bahan Logistik Kantor														

NO	KODE	URUSAN / BIDANG URUSAN / PROGRAM / KEGIATAN / SUB KEGIATAN	INDIKATOR PROGRAM / KEGIATAN / SUB KEGIATAN	TARGET AKHIR PERIODE RENSTRA OPD	REALISASI CAPAIAN RENJA OPD TAHUN 2022	PRAKIRAAN CAPAIAN TARGET RENJA OPD TAHUN 2023	CAPAIAN KINERJA DAN KERANGKA PENDANAAN						KELOMPOK SASARAN	PRAKIRAAN MAJU RENCANA TAHUN 2025		PERANGKAT DAERAH PENANGGUNG JAWAB
							TARGET 2024	PAGU INDIKATIF (Rp)	LOKASI	SUMBER DANA	PRIORITAS			TARGET	PAGU INDIKATIF (Rp)	
											NASIONAL	DAERAH				
1	2	3	4	5	6	7	8	9	10	11	12	13	14	15	16	17
			Jumlah Paket Bahan Logistik Kantor yang Disediakan				1 Paket	21.500.000,00	- Kab. Indragiri Hilir, Kempas, Semua Kel/Desa	DANA TRANSFER UMUM-DANA ALOKASI UMUM	Revolusi Mental dan Pembangunan Kebudayaan	Peningkatan Pelayanan publik Penguatan tata kelola kelembagaan dan implementasi perencanaan pembangunan daerah	Kantor Camat Kempas		7.900.000,00	KECAMATAN KEMPAS
	7.01.01.2.06.0006	Penyediaan Bahan Bacaan dan Peraturan Perundang-undangan														
			Jumlah Dokumen Bahan Bacaan dan Peraturan Perundang-Undangan yang Disediakan				12 Dokumen	2.400.000,00	- Kab. Indragiri Hilir, Kempas, Semua Kel/Desa	DANA TRANSFER UMUM-DANA ALOKASI UMUM	Revolusi Mental dan Pembangunan Kebudayaan	Peningkatan Pelayanan publik Penguatan tata kelola kelembagaan dan implementasi perencanaan pembangunan daerah	Kantor Camat Kempas		600.000,00	KECAMATAN KEMPAS
	7.01.01.2.06.0009	Penyelenggaraan Rapat Koordinasi dan Konsultasi SKPD														
			Jumlah Laporan Penyelenggaraan Rapat Koordinasi dan Konsultasi SKPD				50 Laporan	78.420.000,00	- Kab. Indragiri Hilir, Kempas, Semua Kel/Desa	DANA TRANSFER UMUM-DANA ALOKASI UMUM	Revolusi Mental dan Pembangunan Kebudayaan	Peningkatan Pelayanan publik Penguatan tata kelola kelembagaan dan implementasi perencanaan pembangunan daerah	Kantor Camat Kempas		40.000.000,00	KECAMATAN KEMPAS
	7.01.01.2.08	Penyediaan Jasa Penunjang Urusan Pemerintahan Daerah	*Persentase ketersediaan jasa Penunjang Operasional kantor*	100 Persen			100 Persen	72.324.000,00			Revolusi Mental dan Pembangunan Kebudayaan	Peningkatan Pelayanan publik Penguatan tata kelola kelembagaan dan implementasi perencanaan pembangunan daerah	Kantor Camat Kempas	100 Persen	89.700.000,00	KECAMATAN KEMPAS
	7.01.01.2.08.0001	Penyediaan Jasa Surat Menyurat														

NO	KODE	URUSAN / BIDANG URUSAN / PROGRAM / KEGIATAN / SUB KEGIATAN	INDIKATOR PROGRAM / KEGIATAN / SUB KEGIATAN	TARGET AKHIR PERIODE RENSTRA OPD	REALISASI CAPAIAN RENJA OPD TAHUN 2022	PRAKIRAAN CAPAIAN TARGET RENJA OPD TAHUN 2023	CAPAIAN KINERJA DAN KERANGKA PENDANAAN						KELOMPOK SASARAN	PRAKIRAAN MAJU RENCANA TAHUN 2025		PERANGKAT DAERAH PENANGGUNG JAWAB
							TARGET 2024	PAGU INDIKATIF (Rp)	LOKASI	SUMBER DANA	PRIORITAS			TARGET	PAGU INDIKATIF (Rp)	
											NASIONAL	DAERAH				
1	2	3	4	5	6	7	8	9	10	11	12	13	14	15	16	17
			Jumlah Laporan Penyediaan Jasa Surat Menyurat				2 Laporan	5.400.000,00	- Kab. Indragiri Hilir, Kempas, Semua Kel/Desa	DANA TRANSFER UMUM-DANA ALOKASI UMUM	Revolusi Mental dan Pembangunan Kebudayaan	Peningkatan Pelayanan publik Penguatan tata kelola kelembagaan dan implementasi perencanaan pembangunan daerah	Kantor Camat Kempas		2.500.000,00	KECAMATAN KEMPAS
	7.01.01.2.08.0002	Penyediaan Jasa Komunikasi, Sumber Daya Air dan Listrik														
			Jumlah Laporan Penyediaan Jasa Komunikasi, Sumber Daya Air dan Listrik yang Disediakan				2 Laporan	13.200.000,00	- Kab. Indragiri Hilir, Kempas, Semua Kel/Desa	DANA TRANSFER UMUM-DANA ALOKASI UMUM	Revolusi Mental dan Pembangunan Kebudayaan	Peningkatan Pelayanan publik Penguatan tata kelola kelembagaan dan implementasi perencanaan pembangunan daerah	Kantor Camat Kempas		2.200.000,00	KECAMATAN KEMPAS
	7.01.01.2.08.0004	Penyediaan Jasa Pelayanan Umum Kantor														
			Jumlah Laporan Penyediaan Jasa Pelayanan Umum Kantor yang Disediakan				4 Laporan	53.724.000,00	- Kab. Indragiri Hilir, Kempas, Semua Kel/Desa	DANA TRANSFER UMUM-DANA ALOKASI UMUM	Revolusi Mental dan Pembangunan Kebudayaan	Peningkatan Pelayanan publik Penguatan tata kelola kelembagaan dan implementasi perencanaan pembangunan daerah	Kantor Camat Kempas		85.000.000,00	KECAMATAN KEMPAS
	7.01.01.2.09	Pemeliharaan Barang Milik Daerah Penunjang Urusan Pemerintahan Daerah	*Persentase Sarana dan Prasarana Pendukung Kinerja Perangkat Daerah yang terpelihara dengan baik*	100 Persen			100 Persen	0,00			Revolusi Mental dan Pembangunan Kebudayaan	Peningkatan sistem pengawasan dan pengendalian internal penyelenggaraan pemerintahan	Kantor Camat Kempas	100 Persen	5.000.000,00	KECAMATAN KEMPAS
	7.01.01.2.09.0001	Penyediaan Jasa Pemeliharaan, Biaya Pemeliharaan, dan Pajak Kendaraan Perorangan Dinas atau Kendaraan Dinas Jabatan														
			Jumlah Kendaraan Perorangan Dinas atau Kendaraan Dinas Jabatan yang Dipelihara dan dibayarkan Pajaknya				6 Unit	0,00	- Kab. Indragiri Hilir, Kempas, Semua Kel/Desa	DANA TRANSFER UMUM-DANA ALOKASI UMUM	Revolusi Mental dan Pembangunan Kebudayaan	Peningkatan sistem pengawasan dan pengendalian internal penyelenggaraan pemerintahan	Kantor Camat Kempas		5.000.000,00	KECAMATAN KEMPAS

NO	KODE	URUSAN / BIDANG URUSAN / PROGRAM / KEGIATAN / SUB KEGIATAN	INDIKATOR PROGRAM / KEGIATAN / SUB KEGIATAN	TARGET AKHIR PERIODE RENSTRA OPD	REALISASI CAPAIAN RENJA OPD TAHUN 2022	PRAKIRAAN CAPAIAN TARGET RENJA OPD TAHUN 2023	CAPAIAN KINERJA DAN KERANGKA PENDANAAN						KELOMPOK SASARAN	PRAKIRAAN MAJU RENCANA TAHUN 2025		PERANGKAT DAERAH PENANGGUNG JAWAB
							TARGET 2024	PAGU INDIKATIF (Rp)	LOKASI	SUMBER DANA	PRIORITAS			TARGET	PAGU INDIKATIF (Rp)	
											NASIONAL	DAERAH				
1	2	3	4	5	6	7	8	9	10	11	12	13	14	15	16	17
2.	**7.01.02**	**PROGRAM PENYELENGGARAAN PEMERINTAHAN DAN PELAYANAN PUBLIK**	***Persentase Pelayanan Publik yang diselesaikan***	**100 %**			**100 %**	**55.000.000,00**						**100 %**	**93.000.000,00**	
	7.01.02.2.01	Koordinasi Penyelenggaraan Kegiatan Pemerintahan di Tingkat Kecamatan	*Persentase pelaksanaan kegiatan di Kecamatan*	100 Persen			100 Persen	55.000.000,00			Revolusi Mental dan Pembangunan Kebudayaan	Peningkatan Pelayanan publik Penguatan tata kelola kelembagaan dan implementasi perencanaan pembangunan daerah	Desa Dan Kelurahan	100 Persen	45.000.000,00	KECAMATAN KEMPAS
	7.01.02.2.01.0002	Peningkatan Efektifitas Kegiatan Pemerintahan di Tingkat Kecamatan														
			Jumlah Dokumen Peningkatan Efektifitas Kegiatan Pemerintahan di Tingkat Kecamatan				2 Dokumen	55.000.000,00	- Kab. Indragiri Hilir, Kempas, Semua Kel/Desa	DANA TRANSFER UMUM-DANA ALOKASI UMUM	Revolusi Mental dan Pembangunan Kebudayaan	Peningkatan Pelayanan publik Penguatan tata kelola kelembagaan dan implementasi perencanaan pembangunan daerah	Desa Dan Kelurahan		45.000.000,00	KECAMATAN KEMPAS
	7.01.02.2.04	Pelaksanaan Urusan Pemerintahan yang Dilimpahkan kepada Camat	*Cakupan Fasilitasi Urusan Pemerintahan Umum sesuai Penugasan Kepala Daerah yang diselenggarakan*	100 Persen			100 Persen	0,00			Revolusi Mental dan Pembangunan Kebudayaan	Peningkatan sistem pengawasan dan pengendalian internal penyelenggaraan pemerintahan	Desa Dan Kelurahan	100 Persen	48.000.000,00	KECAMATAN KEMPAS
	7.01.02.2.04.0001	Pelaksanaan Urusan Pemerintahan yang Terkait dengan Pelayanan Perizinan Non Usaha														
			Jumlah Dokumen Non Perizinan Usaha yang Dilaksanakan				1 Dokumen	0,00	- Kab. Indragiri Hilir, Kempas, Semua Kel/Desa	DANA TRANSFER UMUM-DANA ALOKASI UMUM	Revolusi Mental dan Pembangunan Kebudayaan	Peningkatan sistem pengawasan dan pengendalian internal penyelenggaraan pemerintahan	Desa Dan Kelurahan		23.000.000,00	KECAMATAN KEMPAS
	7.01.02.2.04.0003	Pelaksanaan Urusan Pemerintahan yang Terkait dengan Kewenangan Lain yang Dilimpahkan														
			Jumlah Laporan Pelaksanaan Kewenangan Lain yang Dilimpahkan				4 Laporan	0,00	- Kab. Indragiri Hilir, Kempas, Semua Kel/Desa	DANA TRANSFER UMUM-DANA ALOKASI UMUM	Revolusi Mental dan Pembangunan Kebudayaan	Peningkatan sistem pengawasan dan pengendalian internal penyelenggaraan pemerintahan	Desa Dan Kelurahan		25.000.000,00	KECAMATAN KEMPAS

NO	KODE	URUSAN / BIDANG URUSAN / PROGRAM / KEGIATAN / SUB KEGIATAN	INDIKATOR PROGRAM / KEGIATAN / SUB KEGIATAN	TARGET AKHIR PERIODE RENSTRA OPD	REALISASI CAPAIAN RENJA OPD TAHUN 2022	PRAKIRAAN CAPAIAN TARGET RENJA OPD TAHUN 2023	CAPAIAN KINERJA DAN KERANGKA PENDANAAN						KELOMPOK SASARAN	PRAKIRAAN MAJU RENCANA TAHUN 2025		PERANGKAT DAERAH PENANGGUNG JAWAB
							TARGET 2024	PAGU INDIKATIF (Rp)	LOKASI	SUMBER DANA	PRIORITAS			TARGET	PAGU INDIKATIF (Rp)	
											NASIONAL	DAERAH				
1	2	3	4	5	6	7	8	9	10	11	12	13	14	15	16	17
3.	**7.01.03**	**PROGRAM PEMBERDAYAAN MASYARAKAT DESA DAN KELURAHAN**	***Tingkat Partisipasi Masyarakat dalam Pembangunan dikecamatan***	**100 %**			**100 %**	**747.608.600,00**						**100 %**	**873.238.000,00**	
	7.01.03.2.02	Kegiatan Pemberdayaan Kelurahan	*Tingkat Keberdayaan Masyarakat*	36 Kegiatan			12 Kegiatan	747.608.600,00			Revolusi Mental dan Pembangunan Kebudayaan	Peningkatan sistem pengawasan dan pengendalian internal penyelenggaraan pemerintahan	Kelurahan	12 Kegiatan	856.500.000,00	KECAMATAN KEMPAS
	7.01.03.2.02.0001	Peningkatan Partisipasi Masyarakat dalam Forum Musyawarah Perencanaan Pembangunan di Kelurahan														
			Jumlah Lembaga Kemasyarakatan yang Berpartisipasi dalam Forum Musyawarah Perencanaan Pembangunan di Kelurahan				2 Lembaga Kemasyarakatan	0,00	- Kab. Indragiri Hilir, Kempas, Semua Kel/Desa	DANA TRANSFER UMUM-DANA ALOKASI UMUM	Revolusi Mental dan Pembangunan Kebudayaan	Peningkatan sistem pengawasan dan pengendalian internal penyelenggaraan pemerintahan	Kelurahan		6.500.000,00	KECAMATAN KEMPAS
	7.01.03.2.02.0003	Pemberdayaan Masyarakat di Kelurahan														
			Jumlah Pokmas dan Ormas yang Melaksanakan Pemberdayaan Masyarakat di Kelurahan				2 Pokmas / Ormas	747.608.600,00	- Kab. Indragiri Hilir, Kempas, Semua Kel/Desa	DANA TRANSFER UMUM-DANA ALOKASI UMUM	-	Peningkatan Pelayanan publik Penguatan tata kelola kelembagaan dan implementasi perencanaan pembangunan daerah	Kelurahan		850.000.000,00	KECAMATAN KEMPAS
	7.01.03.2.06	Pemberdayaan dan Kesejahteraan Keluarga Tingkat Kecamatan dan Kelurahan	*Tingkat Keberdayaan Masyarakat*	1 Kegiatan			1 Kegiatan	0,00			Revolusi Mental dan Pembangunan Kebudayaan	Peningkatan sistem pengawasan dan pengendalian internal penyelenggaraan pemerintahan	Desa Dan Kelurahan	1 Kegiatan	16.738.000,00	KECAMATAN KEMPAS
	7.01.03.2.06.0002	Peningkatan Kesadaran Keluarga dalam Membangun Kerja Sama antar-Keluarga, Warga, dan Kelompok Masyarakat														
			Jumlah Keluarga yang Mengikuti Peningkatan Kesadaran Keluarga dalam Membangun Kerja Sama antar-Keluarga, Warga, dan Kelompok Masyarakat				12 Keluarga	0,00	- Kab. Indragiri Hilir, Kempas, Semua Kel/Desa	DANA TRANSFER UMUM-DANA ALOKASI UMUM	Revolusi Mental dan Pembangunan Kebudayaan	Peningkatan sistem pengawasan dan pengendalian internal penyelenggaraan pemerintahan	Desa Dan Kelurahan		16.738.000,00	KECAMATAN KEMPAS

NO	KODE	URUSAN / BIDANG URUSAN / PROGRAM / KEGIATAN / SUB KEGIATAN	INDIKATOR PROGRAM / KEGIATAN / SUB KEGIATAN	TARGET AKHIR PERIODE RENSTRA OPD	REALISASI CAPAIAN RENJA OPD TAHUN 2022	PRAKIRAAN CAPAIAN TARGET RENJA OPD TAHUN 2023	CAPAIAN KINERJA DAN KERANGKA PENDANAAN						KELOMPOK SASARAN	PRAKIRAAN MAJU RENCANA TAHUN 2025		PERANGKAT DAERAH PENANGGUNG JAWAB
							TARGET 2024	PAGU INDIKATIF (Rp)	LOKASI	SUMBER DANA	PRIORITAS			TARGET	PAGU INDIKATIF (Rp)	
											NASIONAL	DAERAH				
1	2	3	4	5	6	7	8	9	10	11	12	13	14	15	16	17
4.	**7.01.05**	**PROGRAM PENYELENGGARAAN URUSAN PEMERINTAHAN UMUM**	***Persentase Penyelengaraan Urusan Pemerintahan Umum yang di selesaikan***	**100 %**			**100 %**	**142.745.100,00**						**100 %**	**54.799.000,00**	
	7.01.05.2.01	Penyelenggaraan Urusan Pemerintahan Umum Sesuai Penugasan Kepala Daerah	*Cakupan Fasilitasi Urusan Pemerintahan Umum sesuai Penugasan Kepala Daerah yang diselenggarakan*	100 Persen			100 Persen	142.745.100,00			Revolusi Mental dan Pembangunan Kebudayaan	Peningkatan sistem pengawasan dan pengendalian internal penyelenggaraan pemerintahan	Desa Dan Kelurahan	100 Persen	54.799.000,00	KECAMATAN KEMPAS
	7.01.05.2.01.0002	Fasilitasi, Koordinasi dan Pembinaan (Bimtek, Sosialisasi, Konsultasi) Wawasan Kebangsaan dan Ketahanan Nasional														
			Jumlah Orang yang Mengikuti Fasilitasi, Koordinasi dan Pembinaan (Bimtek, Sosialisasi, Konsultasi) Wawasan Kebangsaan dan Ketahanan Nasional				30 Orang	0,00	- Kab. Indragiri Hilir, Kempas, Semua Kel/Desa	DANA TRANSFER UMUM-DANA ALOKASI UMUM	Revolusi Mental dan Pembangunan Kebudayaan	Peningkatan sistem pengawasan dan pengendalian internal penyelenggaraan pemerintahan	Desa Dan Kelurahan		6.695.000,00	KECAMATAN KEMPAS
	7.01.05.2.01.0004	Pembinaan Kerukunan Antar Suku dan Intra Suku, Umat Beragama, Ras, dan Golongan Lainnya Guna Mewujudkan Stabilitas Keamanan Lokal, Regional, dan Nasional														
			Jumlah Orang yang Mengikuti Pembinaan Kerukunan Antar Suku dan Intra Suku , Umat Beragama, Ras, dan Golongan Lainnya Guna Mewujudkan Stabilitas Keamanan Lokal, Regional, dan Nasional				80 Orang	142.745.100,00	- Kab. Indragiri Hilir, Kempas, Semua Kel/Desa	DANA TRANSFER UMUM-DANA ALOKASI UMUM	Revolusi Mental dan Pembangunan Kebudayaan	Peningkatan Pelayanan publik Penguatan tata kelola kelembagaan dan implementasi perencanaan pembangunan daerah	Desa Dan Kelurahan		48.104.000,00	KECAMATAN KEMPAS
5.	**7.01.06**	**PROGRAM PEMBINAAN DAN PENGAWASAN PEMERINTAHAN DESA**	***Persentase Desa/Kelurahan yang Tertib Administrasi***	**100 %**			**100 %**	**104.882.000,00**						**100 %**	**141.322.000,00**	
	7.01.06.2.01	Fasilitasi, Rekomendasi dan Koordinasi Pembinaan dan Pengawasan Pemerintahan Desa	*Cakupan Fasilitasi, Rekomendasi, dan Pembinaan terhadap Pemerintahan Desa/Kelurahan*	100 Persen			100 Persen	104.882.000,00			Revolusi Mental dan Pembangunan Kebudayaan	Peningkatan sistem pengawasan dan pengendalian internal penyelenggaraan pemerintahan	Desa Dan Kelurahan	100 Persen	141.322.000,00	KECAMATAN KEMPAS
	7.01.06.2.01.0001	Fasilitasi Penyusunan Peraturan Desa dan Peraturan Kepala Desa														

NO	KODE	URUSAN / BIDANG URUSAN / PROGRAM / KEGIATAN / SUB KEGIATAN	INDIKATOR PROGRAM / KEGIATAN / SUB KEGIATAN	TARGET AKHIR PERIODE RENSTRA OPD	REALISASI CAPAIAN RENJA OPD TAHUN 2022	PRAKIRAAN CAPAIAN TARGET RENJA OPD TAHUN 2023	CAPAIAN KINERJA DAN KERANGKA PENDANAAN						KELOMPOK SASARAN	PRAKIRAAN MAJU RENCANA TAHUN 2025		PERANGKAT DAERAH PENANGGUNG JAWAB
							TARGET 2024	PAGU INDIKATIF (Rp)	LOKASI	SUMBER DANA	PRIORITAS			TARGET	PAGU INDIKATIF (Rp)	
											NASIONAL	DAERAH				
1	2	3	4	5	6	7	8	9	10	11	12	13	14	15	16	17
			Jumlah Dokumen yang Difasilitasi dalam rangka Penyusunan Peraturan Desa dan Peraturan Kepala Desa				2 Dokumen	0,00	- Kab. Indragiri Hilir, Kempas, Semua Kel/Desa	DANA TRANSFER UMUM-DANA ALOKASI UMUM	Revolusi Mental dan Pembangunan Kebudayaan	Peningkatan sistem pengawasan dan pengendalian internal penyelenggaraan pemerintahan	Desa Dan Kelurahan		6.695.000,00	KECAMATAN KEMPAS
	7.01.06.2.01.0003	Fasilitasi Pengelolaan Keuangan Desa dan Pendayagunaan Aset Desa														
			Jumlah Dokumen yang Difasilitasi dalam rangka Pengelolaan Keuangan Desa dan Pendayagunaan Aset Desa				1 Dokumen	0,00	- Kab. Indragiri Hilir, Kempas, Semua Kel/Desa	DANA TRANSFER UMUM-DANA ALOKASI UMUM	Revolusi Mental dan Pembangunan Kebudayaan	Peningkatan sistem pengawasan dan pengendalian internal penyelenggaraan pemerintahan	Desa Dan Kelurahan		3.347.000,00	KECAMATAN KEMPAS
	7.01.06.2.01.0006	Fasilitasi Pelaksanaan Pemilihan Kepala Desa														
			Jumlah Dokumen Fasilitasi dalam rangka Pelaksanaan Pemilihan Kepala Desa				2 Dokumen	0,00	- Kab. Indragiri Hilir, Kempas, Semua Kel/Desa	DANA TRANSFER UMUM-DANA ALOKASI UMUM	Revolusi Mental dan Pembangunan Kebudayaan	Peningkatan sistem pengawasan dan pengendalian internal penyelenggaraan pemerintahan	Desa Dan Kelurahan		100.431.000,00	KECAMATAN KEMPAS
	7.01.06.2.01.0012	Fasilitasi Pelaksanaan Tugas, Fungsi, dan Kewajiban Lembaga Kemasyarakatan														
			Jumlah Dokumen Fasilitasi dalam rangka Pelaksanaan Tugas, Fungsi, dan Kewajiban Lembaga Kemasyarakatan				2 Dokumen	95.840.000,00	- Kab. Indragiri Hilir, Kempas, Semua Kel/Desa	DANA TRANSFER UMUM-DANA ALOKASI UMUM	Revolusi Mental dan Pembangunan Kebudayaan	Peningkatan Pelayanan publik	Desa Dan Kelurahan		27.020.000,00	KECAMATAN KEMPAS
	7.01.06.2.01.0013	Fasilitasi Penyusunan Perencanaan Pembangunan Partisipatif														
			Jumlah Dokumen Fasilitasi dalam rangka Perencanaan Pembangunan Partisipatif				1 Dokumen	9.042.000,00	- Kab. Indragiri Hilir, Kempas, Semua Kel/Desa	DANA TRANSFER UMUM-DANA ALOKASI UMUM	Revolusi Mental dan Pembangunan Kebudayaan	Peningkatan Pelayanan publik Penguatan tata kelola kelembagaan dan implementasi perencanaan pembangunan daerah	Desa Dan Kelurahan		3.829.000,00	KECAMATAN KEMPAS
		KECAMATAN KEMUNING						**3.207.264.000,00**							**3.068.068.000,00**	
	7	**UNSUR KEWILAYAHAN**						**696.591.000,00**							**381.648.000,00**	
	7.01	**KECAMATAN**						**696.591.000,00**							**381.648.000,00**	

NO	KODE	URUSAN / BIDANG URUSAN / PROGRAM / KEGIATAN / SUB KEGIATAN	INDIKATOR PROGRAM / KEGIATAN / SUB KEGIATAN	TARGET AKHIR PERIODE RENSTRA OPD	REALISASI CAPAIAN RENJA OPD TAHUN 2022	PRAKIRAAN CAPAIAN TARGET RENJA OPD TAHUN 2023	CAPAIAN KINERJA DAN KERANGKA PENDANAAN						KELOMPOK SASARAN	PRAKIRAAN MAJU RENCANA TAHUN 2025		PERANGKAT DAERAH PENANGGUNG JAWAB
							TARGET 2024	PAGU INDIKATIF (Rp)	LOKASI	SUMBER DANA	PRIORITAS			TARGET	PAGU INDIKATIF (Rp)	
											NASIONAL	DAERAH				
1	2	3	4	5	6	7	8	9	10	11	12	13	14	15	16	17
1.	**7.01.01**	**PROGRAM PENUNJANG URUSAN PEMERINTAHAN DAERAH KABUPATEN/KOTA**	**-**	**100 %**			**-**	**290.393.050,00**						**100 %**	**101.580.000,00**	
	7.01.01.2.03	Administrasi Barang Milik Daerah pada Perangkat Daerah	-	-			-	10.040.000,00			-	Peningkatan Pelayanan publik Peningkatan sistem pengawasan dan pengendalian internal penyelenggaraan pemerintahan	-	-	5.986.000,00	KECAMATAN KEMUNING
	7.01.01.2.03.0001	Penyusunan Perencanaan Kebutuhan Barang Milik Daerah SKPD														
			Jumlah Rencana Kebutuhan Barang Milik Daerah SKPD				0 Dokumen	10.040.000,00	- Kab. Indragiri Hilir, Kemuning, Selensen	DANA TRANSFER UMUM-DANA ALOKASI UMUM	-	Peningkatan Pelayanan publik Peningkatan sistem pengawasan dan pengendalian internal penyelenggaraan pemerintahan	-		5.986.000,00	KECAMATAN KEMUNING
	7.01.01.2.06	Administrasi Umum Perangkat Daerah	-	-			-	120.554.050,00			-	Peningkatan Pelayanan publik Peningkatan sistem pengawasan dan pengendalian internal penyelenggaraan pemerintahan	-	-	54.131.000,00	KECAMATAN KEMUNING
	7.01.01.2.06.0002	Penyediaan Peralatan dan Perlengkapan Kantor														
			Jumlah Paket Peralatan dan Perlengkapan Kantor yang Disediakan				0 Paket	10.510.050,00	- Kab. Indragiri Hilir, Kemuning, Selensen	DANA TRANSFER UMUM-DANA ALOKASI UMUM	-	Peningkatan Pelayanan publik Peningkatan sistem pengawasan dan pengendalian internal penyelenggaraan pemerintahan	-		8.980.000,00	KECAMATAN KEMUNING
	7.01.01.2.06.0004	Penyediaan Bahan Logistik Kantor														

NO	KODE	URUSAN / BIDANG URUSAN / PROGRAM / KEGIATAN / SUB KEGIATAN	INDIKATOR PROGRAM / KEGIATAN / SUB KEGIATAN	TARGET AKHIR PERIODE RENSTRA OPD	REALISASI CAPAIAN RENJA OPD TAHUN 2022	PRAKIRAAN CAPAIAN TARGET RENJA OPD TAHUN 2023	CAPAIAN KINERJA DAN KERANGKA PENDANAAN						KELOMPOK SASARAN	PRAKIRAAN MAJU RENCANA TAHUN 2025		PERANGKAT DAERAH PENANGGUNG JAWAB
							TARGET 2024	PAGU INDIKATIF (Rp)	LOKASI	SUMBER DANA	PRIORITAS			TARGET	PAGU INDIKATIF (Rp)	
											NASIONAL	DAERAH				
1	2	3	4	5	6	7	8	9	10	11	12	13	14	15	16	17
			Jumlah Paket Bahan Logistik Kantor yang Disediakan				0 Paket	10.720.000,00	- Kab. Indragiri Hilir, Kemuning, Selensen	DANA TRANSFER UMUM-DANA ALOKASI UMUM	-	Peningkatan Sumber Daya Manusia Peningkatan sistem pengawasan dan pengendalian internal penyelenggaraan pemerintahan	-		6.890.000,00	KECAMATAN KEMUNING
	7.01.01.2.06.0005	Penyediaan Barang Cetakan dan Penggandaan														
			Jumlah Paket Barang Cetakan dan Penggandaan yang Disediakan				0 Paket	250.000,00	-	DANA TRANSFER UMUM-DANA ALOKASI UMUM	-	Peningkatan Pelayanan publik Penguatan tata kelola kelembagaan dan implementasi perencanaan pembangunan daerah	-		3.227.000,00	KECAMATAN KEMUNING
	7.01.01.2.06.0009	Penyelenggaraan Rapat Koordinasi dan Konsultasi SKPD														
			Jumlah Laporan Penyelenggaraan Rapat Koordinasi dan Konsultasi SKPD				0 Laporan	99.074.000,00	-	DANA TRANSFER UMUM-DANA ALOKASI UMUM	-	Penyelenggaraan Pemerintahan Peningkatan sistem pengawasan dan pengendalian internal penyelenggaraan pemerintahan	-		35.034.000,00	KECAMATAN KEMUNING
	7.01.01.2.07	Pengadaan Barang Milik Daerah Penunjang Urusan Pemerintah Daerah	-	-			-	39.000.000,00			-	Peningkatan Pelayanan publik Penguatan tata kelola kelembagaan dan implementasi perencanaan pembangunan daerah	-	-	8.381.000,00	KECAMATAN KEMUNING
	7.01.01.2.07.0001	Pengadaan Kendaraan Perorangan Dinas atau Kendaraan Dinas Jabatan														

NO	KODE	URUSAN / BIDANG URUSAN / PROGRAM / KEGIATAN / SUB KEGIATAN	INDIKATOR PROGRAM / KEGIATAN / SUB KEGIATAN	TARGET AKHIR PERIODE RENSTRA OPD	REALISASI CAPAIAN RENJA OPD TAHUN 2022	PRAKIRAAN CAPAIAN TARGET RENJA OPD TAHUN 2023	CAPAIAN KINERJA DAN KERANGKA PENDANAAN						KELOMPOK SASARAN	PRAKIRAAN MAJU RENCANA TAHUN 2025		PERANGKAT DAERAH PENANGGUNG JAWAB
							TARGET 2024	PAGU INDIKATIF (Rp)	LOKASI	SUMBER DANA	PRIORITAS			TARGET	PAGU INDIKATIF (Rp)	
											NASIONAL	DAERAH				
1	2	3	4	5	6	7	8	9	10	11	12	13	14	15	16	17
			Jumlah Unit Kendaraan Perorangan Dinas atau Kendaraan Dinas Jabatan yang Disediakan				0 Unit	39.000.000,00	-	DANA TRANSFER UMUM-DANA ALOKASI UMUM	-	Peningkatan Pelayanan publik Penguatan tata kelola kelembagaan dan implementasi perencanaan pembangunan daerah	-		8.381.000,00	KECAMATAN KEMUNING
	7.01.01.2.08	Penyediaan Jasa Penunjang Urusan Pemerintahan Daerah	-	-			-	104.799.000,00			-	Peningkatan Pelayanan publik Penguatan tata kelola kelembagaan dan implementasi perencanaan pembangunan daerah	-	-	28.772.000,00	KECAMATAN KEMUNING
	7.01.01.2.08.0001	Penyediaan Jasa Surat Menyurat														
			Jumlah Laporan Penyediaan Jasa Surat Menyurat				0 Laporan	5.043.000,00	-	DANA TRANSFER UMUM-DANA ALOKASI UMUM	-	Peningkatan Pelayanan publik Penguatan tata kelola kelembagaan dan implementasi perencanaan pembangunan daerah	-		3.412.000,00	KECAMATAN KEMUNING
	7.01.01.2.08.0002	Penyediaan Jasa Komunikasi, Sumber Daya Air dan Listrik														
			Jumlah Laporan Penyediaan Jasa Komunikasi, Sumber Daya Air dan Listrik yang Disediakan				3 Laporan	27.756.000,00	- Kab. Indragiri Hilir, Kemuning, Selensen	DANA TRANSFER UMUM-DANA ALOKASI UMUM	-	Peningkatan Pelayanan publik Penguatan tata kelola kelembagaan dan implementasi perencanaan pembangunan daerah	-		3.807.000,00	KECAMATAN KEMUNING
	7.01.01.2.08.0004	Penyediaan Jasa Pelayanan Umum Kantor														

NO	KODE	URUSAN / BIDANG URUSAN / PROGRAM / KEGIATAN / SUB KEGIATAN	INDIKATOR PROGRAM / KEGIATAN / SUB KEGIATAN	TARGET AKHIR PERIODE RENSTRA OPD	REALISASI CAPAIAN RENJA OPD TAHUN 2022	PRAKIRAAN CAPAIAN TARGET RENJA OPD TAHUN 2023	CAPAIAN KINERJA DAN KERANGKA PENDANAAN						KELOMPOK SASARAN	PRAKIRAAN MAJU RENCANA TAHUN 2025		PERANGKAT DAERAH PENANGGUNG JAWAB
							TARGET 2024	PAGU INDIKATIF (Rp)	LOKASI	SUMBER DANA	PRIORITAS			TARGET	PAGU INDIKATIF (Rp)	
											NASIONAL	DAERAH				
1	2	3	4	5	6	7	8	9	10	11	12	13	14	15	16	17
			Jumlah Laporan Penyediaan Jasa Pelayanan Umum Kantor yang Disediakan				0 Laporan	72.000.000,00	- Kab. Indragiri Hilir, Kemuning, Selensen	DANA TRANSFER UMUM-DANA ALOKASI UMUM	-	Peningkatan Pelayanan publik Peningkatan sistem pengawasan dan pengendalian internal penyelenggaraan pemerintahan	-		21.553.000,00	KECAMATAN KEMUNING
	7.01.01.2.09	Pemeliharaan Barang Milik Daerah Penunjang Urusan Pemerintahan Daerah	-	-			-	16.000.000,00			-	Peningkatan Pelayanan publik Penguatan tata kelola kelembagaan dan implementasi perencanaan pembangunan daerah	-	-	4.310.000,00	KECAMATAN KEMUNING
	7.01.01.2.09.0002	Penyediaan Jasa Pemeliharaan, Biaya Pemeliharaan, Pajak dan Perizinan Kendaraan Dinas Operasional atau Lapangan														
			Jumlah Kendaraan Dinas Operasional atau Lapangan yang Dipelihara dan dibayarkan Pajak dan Perizinannya				0 Unit	16.000.000,00	-	DANA TRANSFER UMUM-DANA ALOKASI UMUM	-	Peningkatan Pelayanan publik Penguatan tata kelola kelembagaan dan implementasi perencanaan pembangunan daerah	-		4.310.000,00	KECAMATAN KEMUNING
2.	**7.01.02**	**PROGRAM PENYELENGGARAAN PEMERINTAHAN DAN PELAYANAN PUBLIK**	**-**	**100 %**			**-**	**154.799.950,00**						**100 %**	**51.686.000,00**	
	7.01.02.2.01	Koordinasi Penyelenggaraan Kegiatan Pemerintahan di Tingkat Kecamatan	-	-			-	135.069.200,00			-	Peningkatan Pelayanan publik Penguatan tata kelola kelembagaan dan implementasi perencanaan pembangunan daerah	-	-	49.591.000,00	KECAMATAN KEMUNING
	7.01.02.2.01.0002	Peningkatan Efektifitas Kegiatan Pemerintahan di Tingkat Kecamatan														

NO	KODE	URUSAN / BIDANG URUSAN / PROGRAM / KEGIATAN / SUB KEGIATAN	INDIKATOR PROGRAM / KEGIATAN / SUB KEGIATAN	TARGET AKHIR PERIODE RENSTRA OPD	REALISASI CAPAIAN RENJA OPD TAHUN 2022	PRAKIRAAN CAPAIAN TARGET RENJA OPD TAHUN 2023	CAPAIAN KINERJA DAN KERANGKA PENDANAAN						KELOMPOK SASARAN	PRAKIRAAN MAJU RENCANA TAHUN 2025		PERANGKAT DAERAH PENANGGUNG JAWAB
							TARGET 2024	PAGU INDIKATIF (Rp)	LOKASI	SUMBER DANA	PRIORITAS			TARGET	PAGU INDIKATIF (Rp)	
											NASIONAL	DAERAH				
1	2	3	4	5	6	7	8	9	10	11	12	13	14	15	16	17
			Jumlah Dokumen Peningkatan Efektifitas Kegiatan Pemerintahan di Tingkat Kecamatan				2 Dokumen	135.069.200,00	- Kab. Indragiri Hilir, Kemuning, Selensen	DANA TRANSFER UMUM-DANA ALOKASI UMUM	-	Peningkatan Pelayanan publik Penguatan tata kelola kelembagaan dan implementasi perencanaan pembangunan daerah	-		49.591.000,00	KECAMATAN KEMUNING
	7.01.02.2.02	Penyelenggaraan Urusan Pemerintahan yang Tidak Dilaksanakan oleh Unit Kerja Perangkat Daerah yang Ada di Kecamatan	-	-			-	19.730.750,00			-	Peningkatan Pelayanan publik Penguatan tata kelola kelembagaan dan implementasi perencanaan pembangunan daerah	-	-	2.095.000,00	KECAMATAN KEMUNING
	7.01.02.2.02.0003	Peningkatan Efektifitas Pelaksanaan Pelayanan kepada Masyarakat di Wilayah Kecamatan														
			Jumlah Laporan Peningkatan Efektifitas Pelaksanaan Pelayanan kepada Masyarakat di Wilayah Kecamatan				2 Laporan	19.730.750,00	- Kab. Indragiri Hilir, Kemuning, Selensen	DANA TRANSFER UMUM-DANA ALOKASI UMUM	-	Peningkatan Pelayanan publik Penguatan tata kelola kelembagaan dan implementasi perencanaan pembangunan daerah	-		2.095.000,00	KECAMATAN KEMUNING
3.	**7.01.03**	**PROGRAM PEMBERDAYAAN MASYARAKAT DESA DAN KELURAHAN**	**-**	**100 %**			**-**	**188.688.000,00**						**100 %**	**107.769.000,00**	
	7.01.03.2.03	Pemberdayaan Lembaga Kemasyarakatan Tingkat Kecamatan	-	-			-	188.688.000,00			-	Peningkatan Pelayanan publik Penguatan tata kelola kelembagaan dan implementasi perencanaan pembangunan daerah	-	-	107.769.000,00	KECAMATAN KEMUNING
	7.01.03.2.03.0003	Penyediaan Sarana dan Prasarana Lembaga Kemasyarakatan														

NO	KODE	URUSAN / BIDANG URUSAN / PROGRAM / KEGIATAN / SUB KEGIATAN	INDIKATOR PROGRAM / KEGIATAN / SUB KEGIATAN	TARGET AKHIR PERIODE RENSTRA OPD	REALISASI CAPAIAN RENJA OPD TAHUN 2022	PRAKIRAAN CAPAIAN TARGET RENJA OPD TAHUN 2023	CAPAIAN KINERJA DAN KERANGKA PENDANAAN						KELOMPOK SASARAN	PRAKIRAAN MAJU RENCANA TAHUN 2025		PERANGKAT DAERAH PENANGGUNG JAWAB
							TARGET 2024	PAGU INDIKATIF (Rp)	LOKASI	SUMBER DANA	PRIORITAS			TARGET	PAGU INDIKATIF (Rp)	
											NASIONAL	DAERAH				
1	2	3	4	5	6	7	8	9	10	11	12	13	14	15	16	17
			Jumlah Sarana dan Prasarana Lembaga Kemasyarakatan yang Disediakan				0 Unit	188.688.000,00	-	DANA TRANSFER UMUM-DANA ALOKASI UMUM	-	Peningkatan Pelayanan publik Penguatan tata kelola kelembagaan dan implementasi perencanaan pembangunan daerah	-		107.769.000,00	KECAMATAN KEMUNING
4.	**7.01.04**	**PROGRAM KOORDINASI KETENTRAMAN DAN KETERTIBAN UMUM**	**-**	**100 %**			**-**	**0,00**						**100 %**	**44.903.000,00**	
	7.01.04.2.01	Koordinasi Upaya Penyelenggaraan Ketenteraman dan Ketertiban Umum	-	-			-	0,00			-	Peningkatan Pelayanan publik Penguatan tata kelola kelembagaan dan implementasi perencanaan pembangunan daerah	-	-	44.903.000,00	KECAMATAN KEMUNING
	7.01.04.2.01.0002	Harmonisasi Hubungan dengan Tokoh Agama dan Tokoh Masyarakat														
			Jumlah Laporan Pelaksanaan Harmonisasi Hubungan dengan Tokoh Agama dan Tokoh Masyarakat				0 Laporan	0,00	-	DANA TRANSFER UMUM-DANA ALOKASI UMUM	-	Peningkatan Pelayanan publik Penguatan tata kelola kelembagaan dan implementasi perencanaan pembangunan daerah	-		44.903.000,00	KECAMATAN KEMUNING
5.	**7.01.05**	**PROGRAM PENYELENGGARAAN URUSAN PEMERINTAHAN UMUM**	**-**	**100 %**			**-**	**62.710.000,00**						**100 %**	**39.788.000,00**	
	7.01.05.2.01	Penyelenggaraan Urusan Pemerintahan Umum Sesuai Penugasan Kepala Daerah	-	-			-	62.710.000,00			-	Peningkatan Pelayanan publik Penguatan tata kelola kelembagaan dan implementasi perencanaan pembangunan daerah	-	-	39.788.000,00	KECAMATAN KEMUNING
	7.01.05.2.01.0004	Pembinaan Kerukunan Antar Suku dan Intra Suku, Umat Beragama, Ras, dan Golongan Lainnya Guna Mewujudkan Stabilitas Keamanan Lokal, Regional, dan Nasional														

NO	KODE	URUSAN / BIDANG URUSAN / PROGRAM / KEGIATAN / SUB KEGIATAN	INDIKATOR PROGRAM / KEGIATAN / SUB KEGIATAN	TARGET AKHIR PERIODE RENSTRA OPD	REALISASI CAPAIAN RENJA OPD TAHUN 2022	PRAKIRAAN CAPAIAN TARGET RENJA OPD TAHUN 2023	CAPAIAN KINERJA DAN KERANGKA PENDANAAN						KELOMPOK SASARAN	PRAKIRAAN MAJU RENCANA TAHUN 2025		PERANGKAT DAERAH PENANGGUNG JAWAB
							TARGET 2024	PAGU INDIKATIF (Rp)	LOKASI	SUMBER DANA	PRIORITAS			TARGET	PAGU INDIKATIF (Rp)	
											NASIONAL	DAERAH				
1	2	3	4	5	6	7	8	9	10	11	12	13	14	15	16	17
			Jumlah Orang yang Mengikuti Pembinaan Kerukunan Antar Suku dan Intra Suku , Umat Beragama, Ras, dan Golongan Lainnya Guna Mewujudkan Stabilitas Keamanan Lokal, Regional, dan Nasional				0 Orang	62.710.000,00	-	DANA TRANSFER UMUM-DANA ALOKASI UMUM	-	Peningkatan Pelayanan publik Penguatan tata kelola kelembagaan dan implementasi perencanaan pembangunan daerah	-		39.788.000,00	KECAMATAN KEMUNING
6.	**7.01.06**	**PROGRAM PEMBINAAN DAN PENGAWASAN PEMERINTAHAN DESA**	**-**	**100 %**			**-**	**0,00**						**100 %**	**35.922.000,00**	
	7.01.06.2.01	Fasilitasi, Rekomendasi dan Koordinasi Pembinaan dan Pengawasan Pemerintahan Desa	-	-			-	0,00			-	Peningkatan Pelayanan publik Penguatan tata kelola kelembagaan dan implementasi perencanaan pembangunan daerah	-	-	35.922.000,00	KECAMATAN KEMUNING
	7.01.06.2.01.0001	Fasilitasi Penyusunan Peraturan Desa dan Peraturan Kepala Desa														
			Jumlah Dokumen yang Difasilitasi dalam rangka Penyusunan Peraturan Desa dan Peraturan Kepala Desa				0 Dokumen	0,00	-	DANA TRANSFER UMUM-DANA ALOKASI UMUM	-	Peningkatan Pelayanan publik Penguatan tata kelola kelembagaan dan implementasi perencanaan pembangunan daerah	-		35.922.000,00	KECAMATAN KEMUNING
	X	**NON URUSAN**						**2.510.673.000,00**							**2.686.420.000,00**	
	X.XX	**URUSAN PEMERINTAHAN BIDANG XX**						**2.510.673.000,00**							**2.686.420.000,00**	
1.	**X.XX.01**	**PROGRAM PENUNJANG URUSAN PEMERINTAHAN DAERAH KABUPATEN/KOTA**	**-**	**100 %**			**-**	**2.510.673.000,00**						**100 %**	**2.686.420.000,00**	

NO	KODE	URUSAN / BIDANG URUSAN / PROGRAM / KEGIATAN / SUB KEGIATAN	INDIKATOR PROGRAM / KEGIATAN / SUB KEGIATAN	TARGET AKHIR PERIODE RENSTRA OPD	REALISASI CAPAIAN RENJA OPD TAHUN 2022	PRAKIRAAN CAPAIAN TARGET RENJA OPD TAHUN 2023	CAPAIAN KINERJA DAN KERANGKA PENDANAAN						KELOMPOK SASARAN	PRAKIRAAN MAJU RENCANA TAHUN 2025		PERANGKAT DAERAH PENANGGUNG JAWAB
							TARGET 2024	PAGU INDIKATIF (Rp)	LOKASI	SUMBER DANA	PRIORITAS			TARGET	PAGU INDIKATIF (Rp)	
											NASIONAL	DAERAH				
1	2	3	4	5	6	7	8	9	10	11	12	13	14	15	16	17
	X.XX.01.2.02	Administrasi Keuangan Perangkat Daerah	-	-			-	2.510.673.000,00			-	Peningkatan Sumber Daya Manusia Optimalisasi perlindungan sosial dan pemberdayaan masyarakat dalam rangka pengentasan kemiskinan	-	-	2.686.420.000,00	KECAMATAN KEMUNING
	X.XX.01.2.02.0001	Penyediaan Gaji dan Tunjangan ASN														
			Jumlah Orang yang Menerima Gaji dan Tunjangan ASN				19 Orang/bulan	2.510.673.000,00	- Kab. Indragiri Hilir, Semua Kecamatan, Semua Kel/Desa	DANA TRANSFER UMUM-DANA ALOKASI UMUM	-	Peningkatan Sumber Daya Manusia Optimalisasi perlindungan sosial dan pemberdayaan masyarakat dalam rangka pengentasan kemiskinan	-		2.686.420.000,00	KECAMATAN KEMUNING
		KELURAHAN SELENSEN						**183.800.000,00**							**248.400.000,00**	
	7	**UNSUR KEWILAYAHAN**						**183.800.000,00**							**248.400.000,00**	
	7.01	**KECAMATAN**						**183.800.000,00**							**248.400.000,00**	
1.	**7.01.03**	**PROGRAM PEMBERDAYAAN MASYARAKAT DESA DAN KELURAHAN**	**-**	**100 %**			**-**	**183.800.000,00**						**100 %**	**248.400.000,00**	
	7.01.03.2.02	Kegiatan Pemberdayaan Kelurahan	-	-			-	183.800.000,00			-	Peningkatan Sumber Daya Manusia Optimalisasi perlindungan sosial dan pemberdayaan masyarakat dalam rangka pengentasan kemiskinan	-	-	248.400.000,00	KELURAHAN SELENSEN
	7.01.03.2.02.0003	Pemberdayaan Masyarakat di Kelurahan														

NO	KODE	URUSAN / BIDANG URUSAN / PROGRAM / KEGIATAN / SUB KEGIATAN	INDIKATOR PROGRAM / KEGIATAN / SUB KEGIATAN	TARGET AKHIR PERIODE RENSTRA OPD	REALISASI CAPAIAN RENJA OPD TAHUN 2022	PRAKIRAAN CAPAIAN TARGET RENJA OPD TAHUN 2023	CAPAIAN KINERJA DAN KERANGKA PENDANAAN						KELOMPOK SASARAN	PRAKIRAAN MAJU RENCANA TAHUN 2025		PERANGKAT DAERAH PENANGGUNG JAWAB
							TARGET 2024	PAGU INDIKATIF (Rp)	LOKASI	SUMBER DANA	PRIORITAS			TARGET	PAGU INDIKATIF (Rp)	
											NASIONAL	DAERAH				
1	2	3	4	5	6	7	8	9	10	11	12	13	14	15	16	17
			Jumlah Pokmas dan Ormas yang Melaksanakan Pemberdayaan Masyarakat di Kelurahan				0 Pokmas / Ormas	183.800.000,00	- Kab. Indragiri Hilir, Kemuning, Selensen	DANA TRANSFER UMUM-DANA ALOKASI UMUM	-	Peningkatan Sumber Daya Manusia Optimalisasi perlindungan sosial dan pemberdayaan masyarakat dalam rangka pengentasan kemiskinan	-		248.400.000,00	KELURAHAN SELENSEN
		KECAMATAN KERITANG						**3.444.838.000,00**							**3.315.096.000,00**	
	7	**UNSUR KEWILAYAHAN**						**3.444.838.000,00**							**3.315.096.000,00**	
	7.01	**KECAMATAN**						**3.444.838.000,00**							**3.315.096.000,00**	
1.	**7.01.01**	**PROGRAM PENUNJANG URUSAN PEMERINTAHAN DAERAH KABUPATEN/KOTA**	***Cakupan Penunjang Urusan Pemerintah Daerah yang terpenuhi***	**100 %**			**100 %**	**3.183.828.000,00**						**100 %**	**3.045.251.000,00**	
	7.01.01.2.02	Administrasi Keuangan Perangkat Daerah	*Persentase pengadministrasian Penatausahaan Keuangan Sesuai Peraturan (PP 12/2019)*	100 Persen			100 Persen	2.732.849.074,00			Revolusi Mental dan Pembangunan Kebudayaan	Peningkatan Pelayanan publik Penguatan tata kelola kelembagaan dan implementasi perencanaan pembangunan daerah	Seluruh ASN Kecamatan Keritang	100 Persen	2.924.148.000,00	KECAMATAN KERITANG
	7.01.01.2.02.0001	Penyediaan Gaji dan Tunjangan ASN														
			Jumlah Orang yang Menerima Gaji dan Tunjangan ASN	25 Orang/bulan			25 Orang/bulan	2.732.849.074,00	- Kab. Indragiri Hilir, Keritang, Kota Baru Seberida	DANA TRANSFER UMUM-DANA ALOKASI UMUM	Revolusi Mental dan Pembangunan Kebudayaan	Peningkatan Pelayanan publik Penguatan tata kelola kelembagaan dan implementasi perencanaan pembangunan daerah	Seluruh ASN Kecamatan Keritang	25 Orang/bulan	2.924.148.000,00	KECAMATAN KERITANG
	7.01.01.2.05	Administrasi Kepegawaian Perangkat Daerah	*Persentase administrasi kepegawaian yang terselesaikan sesuai ketentuan*	100 Persen			100 Persen	7.500.000,00			Revolusi Mental dan Pembangunan Kebudayaan	Peningkatan Pelayanan publik Penguatan tata kelola kelembagaan dan implementasi perencanaan pembangunan daerah	Seluruh ASN dan Non ASN Kecamatan Keritang	100 Persen	3.450.000,00	KECAMATAN KERITANG

NO	KODE	URUSAN / BIDANG URUSAN / PROGRAM / KEGIATAN / SUB KEGIATAN	INDIKATOR PROGRAM / KEGIATAN / SUB KEGIATAN	TARGET AKHIR PERIODE RENSTRA OPD	REALISASI CAPAIAN RENJA OPD TAHUN 2022	PRAKIRAAN CAPAIAN TARGET RENJA OPD TAHUN 2023	CAPAIAN KINERJA DAN KERANGKA PENDANAAN						KELOMPOK SASARAN	PRAKIRAAN MAJU RENCANA TAHUN 2025		PERANGKAT DAERAH PENANGGUNG JAWAB
							TARGET 2024	PAGU INDIKATIF (Rp)	LOKASI	SUMBER DANA	PRIORITAS			TARGET	PAGU INDIKATIF (Rp)	
											NASIONAL	DAERAH				
1	2	3	4	5	6	7	8	9	10	11	12	13	14	15	16	17
	7.01.01.2.05.0002	Pengadaan Pakaian Dinas beserta Atribut Kelengkapannya														
			Jumlah Paket Pakaian Dinas beserta Atribut Kelengkapan	30 Paket			30 Paket	7.500.000,00	- Kab. Indragiri Hilir, Keritang, Kota Baru Seberida	DANA TRANSFER UMUM-DANA ALOKASI UMUM	Revolusi Mental dan Pembangunan Kebudayaan	Peningkatan Pelayanan publik Penguatan tata kelola kelembagaan dan implementasi perencanaan pembangunan daerah	Seluruh ASN dan Non ASN Kecamatan Keritang	30 Paket	3.450.000,00	KECAMATAN KERITANG
	7.01.01.2.06	Administrasi Umum Perangkat Daerah	*Persentase pemenuhan kebutuhan administrasi umum perkantoran*	100 Persen			100 Persen	248.718.910,00			Revolusi Mental dan Pembangunan Kebudayaan	Peningkatan Pelayanan publik Penguatan tata kelola kelembagaan dan implementasi perencanaan pembangunan daerah	Seluruh ASN dan Non ASN Kecamatan Keritang	100 Persen	63.952.000,00	KECAMATAN KERITANG
	7.01.01.2.06.0001	Penyediaan Komponen Instalasi Listrik/Penerangan Bangunan Kantor														
			Jumlah Paket Komponen Instalasi Listrik/Penerangan Bangunan Kantor yang Disediakan	6 Paket			2 Paket	2.500.000,00	- Kab. Indragiri Hilir, Keritang, Kota Baru Seberida	DANA TRANSFER UMUM-DANA ALOKASI UMUM	Revolusi Mental dan Pembangunan Kebudayaan	Peningkatan Pelayanan publik Penguatan tata kelola kelembagaan dan implementasi perencanaan pembangunan daerah	Seluruh ASN dan Non ASN Kecamatan Keritang	2 Paket	1.564.000,00	KECAMATAN KERITANG
	7.01.01.2.06.0002	Penyediaan Peralatan dan Perlengkapan Kantor														
			Jumlah Paket Peralatan dan Perlengkapan Kantor yang Disediakan	27 Paket			9 Paket	49.582.095,00	- Kab. Indragiri Hilir, Keritang, Kota Baru Seberida	DANA TRANSFER UMUM-DANA ALOKASI UMUM	Revolusi Mental dan Pembangunan Kebudayaan	Peningkatan Pelayanan publik Penguatan tata kelola kelembagaan dan implementasi perencanaan pembangunan daerah	Seluruh ASN dan Non ASN Kecamatan Keritang	9 Paket	17.560.000,00	KECAMATAN KERITANG
	7.01.01.2.06.0004	Penyediaan Bahan Logistik Kantor														

NO	KODE	URUSAN / BIDANG URUSAN / PROGRAM / KEGIATAN / SUB KEGIATAN	INDIKATOR PROGRAM / KEGIATAN / SUB KEGIATAN	TARGET AKHIR PERIODE RENSTRA OPD	REALISASI CAPAIAN RENJA OPD TAHUN 2022	PRAKIRAAN CAPAIAN TARGET RENJA OPD TAHUN 2023	CAPAIAN KINERJA DAN KERANGKA PENDANAAN						KELOMPOK SASARAN	PRAKIRAAN MAJU RENCANA TAHUN 2025		PERANGKAT DAERAH PENANGGUNG JAWAB
							TARGET 2024	PAGU INDIKATIF (Rp)	LOKASI	SUMBER DANA	PRIORITAS			TARGET	PAGU INDIKATIF (Rp)	
											NASIONAL	DAERAH				
1	2	3	4	5	6	7	8	9	10	11	12	13	14	15	16	17
			Jumlah Paket Bahan Logistik Kantor yang Disediakan	6 Paket			2 Paket	12.500.000,00	- Kab. Indragiri Hilir, Keritang, Kota Baru Seberida	DANA TRANSFER UMUM-DANA ALOKASI UMUM	Revolusi Mental dan Pembangunan Kebudayaan	Peningkatan Pelayanan publik Penguatan tata kelola kelembagaan dan implementasi perencanaan pembangunan daerah	Seluruh ASN dan Non ASN Kecamatan Keritang	2 Paket	4.062.000,00	KECAMATAN KERITANG
	7.01.01.2.06.0005	Penyediaan Barang Cetakan dan Penggandaan														
			Jumlah Paket Barang Cetakan dan Penggandaan yang Disediakan	12 Paket			4 Paket	10.672.815,00	- Kab. Indragiri Hilir, Keritang, Kota Baru Seberida	DANA TRANSFER UMUM-DANA ALOKASI UMUM	Revolusi Mental dan Pembangunan Kebudayaan	Peningkatan Pelayanan publik Penguatan tata kelola kelembagaan dan implementasi perencanaan pembangunan daerah	Seluruh ASN dan Non ASN Kecamatan Keritang	4 Paket	1.223.000,00	KECAMATAN KERITANG
	7.01.01.2.06.0006	Penyediaan Bahan Bacaan dan Peraturan Perundang-undangan														
			Jumlah Dokumen Bahan Bacaan dan Peraturan Perundang-Undangan yang Disediakan	36 Dokumen			12 Dokumen	0,00	- Kab. Indragiri Hilir, Keritang, Kota Baru Seberida	DANA TRANSFER UMUM-DANA ALOKASI UMUM	Revolusi Mental dan Pembangunan Kebudayaan	Peningkatan Pelayanan publik Penguatan tata kelola kelembagaan dan implementasi perencanaan pembangunan daerah	Seluruh ASN dan Non ASN Kecamatan Keritang	12 Dokumen	298.000,00	KECAMATAN KERITANG
	7.01.01.2.06.0009	Penyelenggaraan Rapat Koordinasi dan Konsultasi SKPD														
			Jumlah Laporan Penyelenggaraan Rapat Koordinasi dan Konsultasi SKPD	160 Laporan			160 Laporan	173.464.000,00	- Kab. Indragiri Hilir, Keritang, Kota Baru Seberida	DANA TRANSFER UMUM-DANA ALOKASI UMUM	Revolusi Mental dan Pembangunan Kebudayaan	Peningkatan sistem pengawasan dan pengendalian internal penyelenggaraan pemerintahan	Seluruh ASN dan Non ASN Kecamatan Keritang	160 Laporan	39.245.000,00	KECAMATAN KERITANG

NO	KODE	URUSAN / BIDANG URUSAN / PROGRAM / KEGIATAN / SUB KEGIATAN	INDIKATOR PROGRAM / KEGIATAN / SUB KEGIATAN	TARGET AKHIR PERIODE RENSTRA OPD	REALISASI CAPAIAN RENJA OPD TAHUN 2022	PRAKIRAAN CAPAIAN TARGET RENJA OPD TAHUN 2023	CAPAIAN KINERJA DAN KERANGKA PENDANAAN						KELOMPOK SASARAN	PRAKIRAAN MAJU RENCANA TAHUN 2025		PERANGKAT DAERAH PENANGGUNG JAWAB
							TARGET 2024	PAGU INDIKATIF (Rp)	LOKASI	SUMBER DANA	PRIORITAS			TARGET	PAGU INDIKATIF (Rp)	
											NASIONAL	DAERAH				
1	2	3	4	5	6	7	8	9	10	11	12	13	14	15	16	17
	7.01.01.2.07	Pengadaan Barang Milik Daerah Penunjang Urusan Pemerintah Daerah	*Persentase Pemenuhan Sarana dan Prasarana Penunjang Kinerja Perangkat Daerah*	100 Persen			100 Persen	40.000.000,00			Revolusi Mental dan Pembangunan Kebudayaan	Peningkatan Pelayanan publik Penguatan tata kelola kelembagaan dan implementasi perencanaan pembangunan daerah	Kecamatan Keritang	100 Persen	25.679.000,00	KECAMATAN KERITANG
	7.01.01.2.07.0001	Pengadaan Kendaraan Perorangan Dinas atau Kendaraan Dinas Jabatan														
			Jumlah Unit Kendaraan Perorangan Dinas atau Kendaraan Dinas Jabatan yang Disediakan	3 Unit			1 Unit	40.000.000,00	- Kab. Indragiri Hilir, Keritang, Kota Baru Seberida	DANA TRANSFER UMUM-DANA ALOKASI UMUM	Revolusi Mental dan Pembangunan Kebudayaan	Peningkatan Pelayanan publik Penguatan tata kelola kelembagaan dan implementasi perencanaan pembangunan daerah	Kecamatan Keritang	1 Unit	25.679.000,00	KECAMATAN KERITANG
	7.01.01.2.08	Penyediaan Jasa Penunjang Urusan Pemerintahan Daerah	*Persentase ketersediaan jasa Penunjang Operasional kantor*	100 Persen			100 Persen	136.800.000,00			Revolusi Mental dan Pembangunan Kebudayaan	Peningkatan Pelayanan publik Peningkatan sistem pengawasan dan pengendalian internal penyelenggaraan pemerintahan	Non ASN dan Jasa Penunjang Urusan Kecamatan Keritang	100 Persen	25.845.000,00	KECAMATAN KERITANG
	7.01.01.2.08.0001	Penyediaan Jasa Surat Menyurat														
			Jumlah Laporan Penyediaan Jasa Surat Menyurat	72 Laporan			24 Laporan	3.000.000,00	- Kab. Indragiri Hilir, Keritang, Kota Baru Seberida	DANA TRANSFER UMUM-DANA ALOKASI UMUM	Revolusi Mental dan Pembangunan Kebudayaan	Peningkatan Pelayanan publik Peningkatan sistem pengawasan dan pengendalian internal penyelenggaraan pemerintahan	Non ASN dan Jasa Penunjang Urusan Kecamatan Keritang	24 Laporan	746.000,00	KECAMATAN KERITANG
	7.01.01.2.08.0002	Penyediaan Jasa Komunikasi, Sumber Daya Air dan Listrik														

NO	KODE	URUSAN / BIDANG URUSAN / PROGRAM / KEGIATAN / SUB KEGIATAN	INDIKATOR PROGRAM / KEGIATAN / SUB KEGIATAN	TARGET AKHIR PERIODE RENSTRA OPD	REALISASI CAPAIAN RENJA OPD TAHUN 2022	PRAKIRAAN CAPAIAN TARGET RENJA OPD TAHUN 2023	CAPAIAN KINERJA DAN KERANGKA PENDANAAN						KELOMPOK SASARAN	PRAKIRAAN MAJU RENCANA TAHUN 2025		PERANGKAT DAERAH PENANGGUNG JAWAB
							TARGET 2024	PAGU INDIKATIF (Rp)	LOKASI	SUMBER DANA	PRIORITAS			TARGET	PAGU INDIKATIF (Rp)	
											NASIONAL	DAERAH				
1	2	3	4	5	6	7	8	9	10	11	12	13	14	15	16	17
			Jumlah Laporan Penyediaan Jasa Komunikasi, Sumber Daya Air dan Listrik yang Disediakan	6 Laporan			2 Laporan	18.000.000,00	- Kab. Indragiri Hilir, Keritang, Kota Baru Seberida	DANA TRANSFER UMUM-DANA ALOKASI UMUM	Revolusi Mental dan Pembangunan Kebudayaan	Peningkatan Pelayanan publik Penguatan tata kelola kelembagaan dan implementasi perencanaan pembangunan daerah	Non ASN dan Jasa Penunjang Urusan Kecamatan Keritang	2 Laporan	4.182.000,00	KECAMATAN KERITANG
	7.01.01.2.08.0004	Penyediaan Jasa Pelayanan Umum Kantor														
			Jumlah Laporan Penyediaan Jasa Pelayanan Umum Kantor yang Disediakan	24 Laporan			13 Laporan	115.800.000,00	- Kab. Indragiri Hilir, Keritang, Kota Baru Seberida	DANA TRANSFER UMUM-DANA ALOKASI UMUM	Revolusi Mental dan Pembangunan Kebudayaan	Peningkatan Pelayanan publik Penguatan tata kelola kelembagaan dan implementasi perencanaan pembangunan daerah	Non ASN dan Jasa Penunjang Urusan Kecamatan Keritang	8 Laporan	20.917.000,00	KECAMATAN KERITANG
	7.01.01.2.09	Pemeliharaan Barang Milik Daerah Penunjang Urusan Pemerintahan Daerah	*Persentase Sarana dan Prasarana Pendukung Kinerja Perangkat Daerah yang terpelihara dengan baik*	100 Persen			100 Persen	17.960.016,00			Revolusi Mental dan Pembangunan Kebudayaan	Peningkatan Pelayanan publik Penguatan tata kelola kelembagaan dan implementasi perencanaan pembangunan daerah	Barang Milik Daerah Kecamatan Keritang	100 Persen	2.177.000,00	KECAMATAN KERITANG
	7.01.01.2.09.0001	Penyediaan Jasa Pemeliharaan, Biaya Pemeliharaan, dan Pajak Kendaraan Perorangan Dinas atau Kendaraan Dinas Jabatan														
			Jumlah Kendaraan Perorangan Dinas atau Kendaraan Dinas Jabatan yang Dipelihara dan dibayarkan Pajaknya	30 Unit			1 Unit	17.960.016,00	- Kab. Indragiri Hilir, Keritang, Kota Baru Seberida	DANA TRANSFER UMUM-DANA ALOKASI UMUM	Revolusi Mental dan Pembangunan Kebudayaan	Peningkatan Pelayanan publik Penguatan tata kelola kelembagaan dan implementasi perencanaan pembangunan daerah	Barang Milik Daerah Kecamatan Keritang	10 Unit	1.244.000,00	KECAMATAN KERITANG
	7.01.01.2.09.0009	Pemeliharaan/Rehabilitasi Gedung Kantor dan Bangunan Lainnya														

NO	KODE	URUSAN / BIDANG URUSAN / PROGRAM / KEGIATAN / SUB KEGIATAN	INDIKATOR PROGRAM / KEGIATAN / SUB KEGIATAN	TARGET AKHIR PERIODE RENSTRA OPD	REALISASI CAPAIAN RENJA OPD TAHUN 2022	PRAKIRAAN CAPAIAN TARGET RENJA OPD TAHUN 2023	CAPAIAN KINERJA DAN KERANGKA PENDANAAN						KELOMPOK SASARAN	PRAKIRAAN MAJU RENCANA TAHUN 2025		PERANGKAT DAERAH PENANGGUNG JAWAB
							TARGET 2024	PAGU INDIKATIF (Rp)	LOKASI	SUMBER DANA	PRIORITAS			TARGET	PAGU INDIKATIF (Rp)	
											NASIONAL	DAERAH				
1	2	3	4	5	6	7	8	9	10	11	12	13	14	15	16	17
			Jumlah Gedung Kantor dan Bangunan Lainnya yang Dipelihara/Direhabilitasi	12 Unit			1 Unit	0,00	- Kab. Indragiri Hilir, Keritang, Kota Baru Seberida	DANA TRANSFER UMUM-DANA ALOKASI UMUM	Revolusi Mental dan Pembangunan Kebudayaan	Peningkatan Pelayanan publik Penguatan tata kelola kelembagaan dan implementasi perencanaan pembangunan daerah	Barang Milik Daerah Kecamatan Keritang	4 Unit	933.000,00	KECAMATAN KERITANG
2.	**7.01.02**	**PROGRAM PENYELENGGARAAN PEMERINTAHAN DAN PELAYANAN PUBLIK**	***Persentase Pelayanan Publik yang diselesaikan***	**100 %**			**100 %**	**12.800.000,00**						**100 %**	**62.253.000,00**	
	7.01.02.2.01	Koordinasi Penyelenggaraan Kegiatan Pemerintahan di Tingkat Kecamatan	*Persentase Penyelenggaraan Kegiatan Pemerintahan di Tingkat Kecamatan yang dikoordinasikan*	100 Persen			100 Persen	12.800.000,00			Revolusi Mental dan Pembangunan Kebudayaan	Peningkatan Pelayanan publik Penguatan tata kelola kelembagaan dan implementasi perencanaan pembangunan daerah	Seluruh Desa / Kelurahan yang Ada di Kecamatan Keritang	100 Persen	31.127.000,00	KECAMATAN KERITANG
	7.01.02.2.01.0002	Peningkatan Efektifitas Kegiatan Pemerintahan di Tingkat Kecamatan														
			Jumlah Dokumen Peningkatan Efektifitas Kegiatan Pemerintahan di Tingkat Kecamatan	3 Dokumen			1 Dokumen	12.800.000,00	-	DANA TRANSFER UMUM-DANA ALOKASI UMUM	Revolusi Mental dan Pembangunan Kebudayaan	Peningkatan Pelayanan publik Penguatan tata kelola kelembagaan dan implementasi perencanaan pembangunan daerah	Seluruh Desa / Kelurahan yang Ada di Kecamatan Keritang	1 Dokumen	31.127.000,00	KECAMATAN KERITANG
	7.01.02.2.04	Pelaksanaan Urusan Pemerintahan yang Dilimpahkan kepada Camat	*Cakupan Pelayanan Non Perizinan yang terlayani*	100 Persen			100 Persen	0,00			Revolusi Mental dan Pembangunan Kebudayaan	Peningkatan Pelayanan publik Penguatan tata kelola kelembagaan dan implementasi perencanaan pembangunan daerah	Kecamatan Keritang	100 Persen	31.126.000,00	KECAMATAN KERITANG
	7.01.02.2.04.0002	Pelaksanaan Urusan Pemerintahan yang terkait dengan Nonperizinan														

NO	KODE	URUSAN / BIDANG URUSAN / PROGRAM / KEGIATAN / SUB KEGIATAN	INDIKATOR PROGRAM / KEGIATAN / SUB KEGIATAN	TARGET AKHIR PERIODE RENSTRA OPD	REALISASI CAPAIAN RENJA OPD TAHUN 2022	PRAKIRAAN CAPAIAN TARGET RENJA OPD TAHUN 2023	CAPAIAN KINERJA DAN KERANGKA PENDANAAN						KELOMPOK SASARAN	PRAKIRAAN MAJU RENCANA TAHUN 2025		PERANGKAT DAERAH PENANGGUNG JAWAB
							TARGET 2024	PAGU INDIKATIF (Rp)	LOKASI	SUMBER DANA	PRIORITAS			TARGET	PAGU INDIKATIF (Rp)	
											NASIONAL	DAERAH				
1	2	3	4	5	6	7	8	9	10	11	12	13	14	15	16	17
			Jumlah Laporan Pelaksanaan Nonperizinan pada Urusan Pemerintahan	6 Laporan			2 Laporan	0,00	- Kab. Indragiri Hilir, Keritang, Kota Baru Seberida	DANA TRANSFER UMUM-DANA ALOKASI UMUM	Revolusi Mental dan Pembangunan Kebudayaan	Peningkatan Pelayanan publik Penguatan tata kelola kelembagaan dan implementasi perencanaan pembangunan daerah	Kecamatan Keritang	2 Laporan	15.563.000,00	KECAMATAN KERITANG
	7.01.02.2.04.0003	Pelaksanaan Urusan Pemerintahan yang Terkait dengan Kewenangan Lain yang Dilimpahkan														
			Jumlah Laporan Pelaksanaan Kewenangan Lain yang Dilimpahkan	6 Laporan			2 Laporan	0,00	- Kab. Indragiri Hilir, Keritang, Kota Baru Seberida	DANA TRANSFER UMUM-DANA ALOKASI UMUM	Revolusi Mental dan Pembangunan Kebudayaan	Peningkatan Pelayanan publik Penguatan tata kelola kelembagaan dan implementasi perencanaan pembangunan daerah	Kecamatan Keritang	2 Laporan	15.563.000,00	KECAMATAN KERITANG
3.	**7.01.03**	**PROGRAM PEMBERDAYAAN MASYARAKAT DESA DAN KELURAHAN**	***Tingkat Partisipasi Masyarakat dalam Pembangunan dikecamatan***	**100 %**			**100 %**	**36.910.000,00**						**100 %**	**18.675.000,00**	
	7.01.03.2.02	Kegiatan Pemberdayaan Kelurahan	*Cakupan Pemberdayaan Masyarakat Kelurahan*	100 Persen			100 Persen	0,00			Revolusi Mental dan Pembangunan Kebudayaan	Peningkatan Pelayanan publik Penguatan tata kelola kelembagaan dan implementasi perencanaan pembangunan daerah	Kelurahan Kotabaru Reteh	100 Persen	3.112.000,00	KECAMATAN KERITANG
	7.01.03.2.02.0001	Peningkatan Partisipasi Masyarakat dalam Forum Musyawarah Perencanaan Pembangunan di Kelurahan														
			Jumlah Lembaga Kemasyarakatan yang Berpartisipasi dalam Forum Musyawarah Perencanaan Pembangunan di Kelurahan	3 Lembaga Kemasyarakatan			1 Lembaga Kemasyarakatan	0,00	- Kab. Indragiri Hilir, Keritang, Kota Baru Seberida	DANA TRANSFER UMUM-DANA ALOKASI UMUM	Revolusi Mental dan Pembangunan Kebudayaan	Peningkatan Pelayanan publik Penguatan tata kelola kelembagaan dan implementasi perencanaan pembangunan daerah	Kelurahan Kotabaru Reteh	1 Lembaga Kemasyarakatan	3.112.000,00	KECAMATAN KERITANG

NO	KODE	URUSAN / BIDANG URUSAN / PROGRAM / KEGIATAN / SUB KEGIATAN	INDIKATOR PROGRAM / KEGIATAN / SUB KEGIATAN	TARGET AKHIR PERIODE RENSTRA OPD	REALISASI CAPAIAN RENJA OPD TAHUN 2022	PRAKIRAAN CAPAIAN TARGET RENJA OPD TAHUN 2023	CAPAIAN KINERJA DAN KERANGKA PENDANAAN						KELOMPOK SASARAN	PRAKIRAAN MAJU RENCANA TAHUN 2025		PERANGKAT DAERAH PENANGGUNG JAWAB
							TARGET 2024	PAGU INDIKATIF (Rp)	LOKASI	SUMBER DANA	PRIORITAS			TARGET	PAGU INDIKATIF (Rp)	
											NASIONAL	DAERAH				
1	2	3	4	5	6	7	8	9	10	11	12	13	14	15	16	17
	7.01.03.2.06	Pemberdayaan dan Kesejahteraan Keluarga Tingkat Kecamatan dan Kelurahan	*Cakupan Pemberdayaan dan Kesejahteraan Keluarga Tingkat Kecamatan dan Kelurahan*	100 Persen			100 Persen	36.910.000,00			Revolusi Mental dan Pembangunan Kebudayaan	Peningkatan Pelayanan publik Penguatan tata kelola kelembagaan dan implementasi perencanaan pembangunan daerah	Masyarakat yang ada di Desa/Kelurahan di Kecamatan Keritang	100 Persen	15.563.000,00	KECAMATAN KERITANG
	7.01.03.2.06.0002	Peningkatan Kesadaran Keluarga dalam Membangun Kerja Sama antar-Keluarga, Warga, dan Kelompok Masyarakat														
			Jumlah Keluarga yang Mengikuti Peningkatan Kesadaran Keluarga dalam Membangun Kerja Sama antar-Keluarga, Warga, dan Kelompok Masyarakat	150 Keluarga			4 Keluarga	36.910.000,00	- Kab. Indragiri Hilir, Keritang, Kota Baru Seberida	DANA TRANSFER UMUM-DANA ALOKASI UMUM	Revolusi Mental dan Pembangunan Kebudayaan	Peningkatan Pelayanan publik Penguatan tata kelola kelembagaan dan implementasi perencanaan pembangunan daerah	Masyarakat yang ada di Desa/Kelurahan di Kecamatan Keritang	50 Keluarga	15.563.000,00	KECAMATAN KERITANG
4.	**7.01.04**	**PROGRAM KOORDINASI KETENTRAMAN DAN KETERTIBAN UMUM**	***Cakupan Pelayanan Ketentraman dan Ketertiban yang di selesaikan***	**100 %**			**100 %**	**0,00**						**100 %**	**31.127.000,00**	
	7.01.04.2.01	Koordinasi Upaya Penyelenggaraan Ketenteraman dan Ketertiban Umum	*Jumlah laporan hasil sinergisitas dengan kepolisian Negara republik Indonesia dan instansi Vertikal di wilayah indonesia*	3 Laporan			1 Laporan	0,00			Revolusi Mental dan Pembangunan Kebudayaan	Peningkatan Pelayanan publik Penguatan tata kelola kelembagaan dan implementasi perencanaan pembangunan daerah	Masyarakat yang ada di Kecamatan Keritang	1 Laporan	31.127.000,00	KECAMATAN KERITANG
	7.01.04.2.01.0002	Harmonisasi Hubungan dengan Tokoh Agama dan Tokoh Masyarakat														
			Jumlah Laporan Pelaksanaan Harmonisasi Hubungan dengan Tokoh Agama dan Tokoh Masyarakat	30 Laporan			10 Laporan	0,00	- Kab. Indragiri Hilir, Keritang, Kota Baru Seberida	DANA TRANSFER UMUM-DANA ALOKASI UMUM	Revolusi Mental dan Pembangunan Kebudayaan	Peningkatan Pelayanan publik Penguatan tata kelola kelembagaan dan implementasi perencanaan pembangunan daerah	Masyarakat yang ada di Kecamatan Keritang	10 Laporan	31.127.000,00	KECAMATAN KERITANG
5.	**7.01.05**	**PROGRAM PENYELENGGARAAN URUSAN PEMERINTAHAN UMUM**	***Persentase Penyelengaraan Urusan Pemerintahan Umum yang di selesaikan***	**100 %**			**100 %**	**144.590.000,00**						**100 %**	**31.706.000,00**	

NO	KODE	URUSAN / BIDANG URUSAN / PROGRAM / KEGIATAN / SUB KEGIATAN	INDIKATOR PROGRAM / KEGIATAN / SUB KEGIATAN	TARGET AKHIR PERIODE RENSTRA OPD	REALISASI CAPAIAN RENJA OPD TAHUN 2022	PRAKIRAAN CAPAIAN TARGET RENJA OPD TAHUN 2023	CAPAIAN KINERJA DAN KERANGKA PENDANAAN						KELOMPOK SASARAN	PRAKIRAAN MAJU RENCANA TAHUN 2025		PERANGKAT DAERAH PENANGGUNG JAWAB
							TARGET 2024	PAGU INDIKATIF (Rp)	LOKASI	SUMBER DANA	PRIORITAS			TARGET	PAGU INDIKATIF (Rp)	
											NASIONAL	DAERAH				
1	2	3	4	5	6	7	8	9	10	11	12	13	14	15	16	17
	7.01.05.2.01	Penyelenggaraan Urusan Pemerintahan Umum Sesuai Penugasan Kepala Daerah	*Persentase Penyelenggaraan Urusan Pemerintahan Umum yang diselesaikan*	100 Persen			100 Persen	144.590.000,00			Revolusi Mental dan Pembangunan Kebudayaan	Peningkatan Pelayanan publik Penguatan tata kelola kelembagaan dan implementasi perencanaan pembangunan daerah	Perangkat Kecamatan dan Masyarakat Kecamatan Keritang	100 Persen	31.706.000,00	KECAMATAN KERITANG
	7.01.05.2.01.0002	Fasilitasi, Koordinasi dan Pembinaan (Bimtek, Sosialisasi, Konsultasi) Wawasan Kebangsaan dan Ketahanan Nasional														
			Jumlah Orang yang Mengikuti Fasilitasi, Koordinasi dan Pembinaan (Bimtek, Sosialisasi, Konsultasi) Wawasan Kebangsaan dan Ketahanan Nasional	150 Orang			50 Orang	10.290.000,00	- Kab. Indragiri Hilir, Keritang, Kota Baru Seberida	DANA TRANSFER UMUM-DANA ALOKASI UMUM	Revolusi Mental dan Pembangunan Kebudayaan	Peningkatan Pelayanan publik Penguatan tata kelola kelembagaan dan implementasi perencanaan pembangunan daerah	Perangkat Kecamatan dan Masyarakat Kecamatan Keritang	50 Orang	9.338.000,00	KECAMATAN KERITANG
	7.01.05.2.01.0004	Pembinaan Kerukunan Antar Suku dan Intra Suku, Umat Beragama, Ras, dan Golongan Lainnya Guna Mewujudkan Stabilitas Keamanan Lokal, Regional, dan Nasional														
			Jumlah Orang yang Mengikuti Pembinaan Kerukunan Antar Suku dan Intra Suku , Umat Beragama, Ras, dan Golongan Lainnya Guna Mewujudkan Stabilitas Keamanan Lokal, Regional, dan Nasional	150 Orang			50 Orang	134.300.000,00	- Kab. Indragiri Hilir, Keritang, Kota Baru Seberida	DANA TRANSFER UMUM-DANA ALOKASI UMUM	Revolusi Mental dan Pembangunan Kebudayaan	Peningkatan Pelayanan publik Penguatan tata kelola kelembagaan dan implementasi perencanaan pembangunan daerah	Perangkat Kecamatan dan Masyarakat Kecamatan Keritang	50 Orang	22.368.000,00	KECAMATAN KERITANG
6.	**7.01.06**	**PROGRAM PEMBINAAN DAN PENGAWASAN PEMERINTAHAN DESA**	***Persentase Desa/Kelurahan yang Tertib Administrasi***	**100 %**			**100 %**	**66.710.000,00**						**100 %**	**126.084.000,00**	
	7.01.06.2.01	Fasilitasi, Rekomendasi dan Koordinasi Pembinaan dan Pengawasan Pemerintahan Desa	*Persentase Rekomendasi dan Koordinasi Pembinaan dan Pengawasan Pemerintahan Desa yang difasilitasi*	100 Persen			100 Persen	66.710.000,00			Revolusi Mental dan Pembangunan Kebudayaan	Peningkatan Pelayanan publik Penguatan tata kelola kelembagaan dan implementasi perencanaan pembangunan daerah	Seluruh Desa / Kelurahan yang Ada di Kecamatan Keritang	100 Persen	126.084.000,00	KECAMATAN KERITANG
	7.01.06.2.01.0001	Fasilitasi Penyusunan Peraturan Desa dan Peraturan Kepala Desa														

NO	KODE	URUSAN / BIDANG URUSAN / PROGRAM / KEGIATAN / SUB KEGIATAN	INDIKATOR PROGRAM / KEGIATAN / SUB KEGIATAN	TARGET AKHIR PERIODE RENSTRA OPD	REALISASI CAPAIAN RENJA OPD TAHUN 2022	PRAKIRAAN CAPAIAN TARGET RENJA OPD TAHUN 2023	CAPAIAN KINERJA DAN KERANGKA PENDANAAN						KELOMPOK SASARAN	PRAKIRAAN MAJU RENCANA TAHUN 2025		PERANGKAT DAERAH PENANGGUNG JAWAB
							TARGET 2024	PAGU INDIKATIF (Rp)	LOKASI	SUMBER DANA	PRIORITAS			TARGET	PAGU INDIKATIF (Rp)	
											NASIONAL	DAERAH				
1	2	3	4	5	6	7	8	9	10	11	12	13	14	15	16	17
			Jumlah Dokumen yang Difasilitasi dalam rangka Penyusunan Peraturan Desa dan Peraturan Kepala Desa	51 Dokumen			17 Dokumen	6.300.000,00	- Kab. Indragiri Hilir, Keritang, Kota Baru Seberida	DANA TRANSFER UMUM-DANA ALOKASI UMUM	Revolusi Mental dan Pembangunan Kebudayaan	Peningkatan Pelayanan publik Penguatan tata kelola kelembagaan dan implementasi perencanaan pembangunan daerah	Seluruh Desa / Kelurahan yang Ada di Kecamatan Keritang	17 Dokumen	7.781.000,00	KECAMATAN KERITANG
	7.01.06.2.01.0003	Fasilitasi Pengelolaan Keuangan Desa dan Pendayagunaan Aset Desa														
			Jumlah Dokumen yang Difasilitasi dalam rangka Pengelolaan Keuangan Desa dan Pendayagunaan Aset Desa	51 Dokumen			17 Dokumen	0,00	- Kab. Indragiri Hilir, Keritang, Kota Baru Seberida	DANA TRANSFER UMUM-DANA ALOKASI UMUM	Revolusi Mental dan Pembangunan Kebudayaan	Peningkatan Pelayanan publik Penguatan tata kelola kelembagaan dan implementasi perencanaan pembangunan daerah	Seluruh Desa / Kelurahan yang Ada di Kecamatan Keritang	17 Dokumen	3.112.000,00	KECAMATAN KERITANG
	7.01.06.2.01.0006	Fasilitasi Pelaksanaan Pemilihan Kepala Desa														
			Jumlah Dokumen Fasilitasi dalam rangka Pelaksanaan Pemilihan Kepala Desa	15 Dokumen			4 Dokumen	0,00	- Kab. Indragiri Hilir, Keritang, Kota Baru Seberida	DANA TRANSFER UMUM-DANA ALOKASI UMUM	Revolusi Mental dan Pembangunan Kebudayaan	Peningkatan Pelayanan publik Penguatan tata kelola kelembagaan dan implementasi perencanaan pembangunan daerah	Seluruh Desa / Kelurahan yang Ada di Kecamatan Keritang	4 Dokumen	93.382.000,00	KECAMATAN KERITANG
	7.01.06.2.01.0012	Fasilitasi Pelaksanaan Tugas, Fungsi, dan Kewajiban Lembaga Kemasyarakatan														
			Jumlah Dokumen Fasilitasi dalam rangka Pelaksanaan Tugas, Fungsi, dan Kewajiban Lembaga Kemasyarakatan	8 Dokumen			4 Dokumen	51.740.000,00	- Kab. Indragiri Hilir, Semua Kecamatan, Semua Kel/Desa	DANA TRANSFER UMUM-DANA ALOKASI UMUM	Revolusi Mental dan Pembangunan Kebudayaan	Peningkatan Pelayanan publik Penguatan tata kelola kelembagaan dan implementasi perencanaan pembangunan daerah	Seluruh Desa / Kelurahan yang Ada di Kecamatan Keritang	3 Dokumen	18.625.000,00	KECAMATAN KERITANG
	7.01.06.2.01.0013	Fasilitasi Penyusunan Perencanaan Pembangunan Partisipatif														

NO	KODE	URUSAN / BIDANG URUSAN / PROGRAM / KEGIATAN / SUB KEGIATAN	INDIKATOR PROGRAM / KEGIATAN / SUB KEGIATAN	TARGET AKHIR PERIODE RENSTRA OPD	REALISASI CAPAIAN RENJA OPD TAHUN 2022	PRAKIRAAN CAPAIAN TARGET RENJA OPD TAHUN 2023	CAPAIAN KINERJA DAN KERANGKA PENDANAAN						KELOMPOK SASARAN	PRAKIRAAN MAJU RENCANA TAHUN 2025		PERANGKAT DAERAH PENANGGUNG JAWAB
							TARGET 2024	PAGU INDIKATIF (Rp)	LOKASI	SUMBER DANA	PRIORITAS			TARGET	PAGU INDIKATIF (Rp)	
											NASIONAL	DAERAH				
1	2	3	4	5	6	7	8	9	10	11	12	13	14	15	16	17
			Jumlah Dokumen Fasilitasi dalam rangka Perencanaan Pembangunan Partisipatif	30 Dokumen			10 Dokumen	8.670.000,00	- Kab. Indragiri Hilir, Keritang, Kota Baru Seberida	DANA TRANSFER UMUM-DANA ALOKASI UMUM	Revolusi Mental dan Pembangunan Kebudayaan	Peningkatan Pelayanan publik Penguatan tata kelola kelembagaan dan implementasi perencanaan pembangunan daerah	Seluruh Desa / Kelurahan yang Ada di Kecamatan Keritang	10 Dokumen	3.184.000,00	KECAMATAN KERITANG
		KELURAHAN KOTABARU RETEH						**363.200.000,00**							**348.200.000,00**	
	7	**UNSUR KEWILAYAHAN**						**363.200.000,00**							**348.200.000,00**	
	7.01	**KECAMATAN**						**363.200.000,00**							**348.200.000,00**	
1.	**7.01.03**	**PROGRAM PEMBERDAYAAN MASYARAKAT DESA DAN KELURAHAN**	***Tingkat Partisipasi Masyarakat dalam Pembangunan dikecamatan***	**100 %**			**100 %**	**363.200.000,00**						**100 %**	**348.200.000,00**	
	7.01.03.2.02	Kegiatan Pemberdayaan Kelurahan	*Cakupan Pemberdayaan Masyarakat Kelurahan*	100 Persen			100 Persen	363.200.000,00			Revolusi Mental dan Pembangunan Kebudayaan	Peningkatan Pelayanan publik Penguatan tata kelola kelembagaan dan implementasi perencanaan pembangunan daerah	Kelurahan Kotabaru Reteh	100 Persen	348.200.000,00	KELURAHAN KOTABARU RETEH
	7.01.03.2.02.0003	Pemberdayaan Masyarakat di Kelurahan														
			Jumlah Pokmas dan Ormas yang Melaksanakan Pemberdayaan Masyarakat di Kelurahan	3 Pokmas / Ormas			1 Pokmas / Ormas	363.200.000,00	- Kab. Indragiri Hilir, Keritang, Kota Baru Seberida	DANA TRANSFER UMUM-DANA ALOKASI UMUM	Revolusi Mental dan Pembangunan Kebudayaan	Peningkatan Pelayanan publik Penguatan tata kelola kelembagaan dan implementasi perencanaan pembangunan daerah	Kelurahan Kotabaru Reteh	1 Pokmas / Ormas	348.200.000,00	KELURAHAN KOTABARU RETEH
		KECAMATAN KUALA INDRAGIRI						**2.723.816.000,00**							**2.626.036.000,00**	
	7	**UNSUR KEWILAYAHAN**						**622.976.000,00**							**378.138.000,00**	
	7.01	**KECAMATAN**						**622.976.000,00**							**378.138.000,00**	
1.	**7.01.01**	**PROGRAM PENUNJANG URUSAN PEMERINTAHAN DAERAH KABUPATEN/KOTA**	**-**	**100 %**			**-**	**343.326.000,00**						**100 %**	**323.437.000,00**	

NO	KODE	URUSAN / BIDANG URUSAN / PROGRAM / KEGIATAN / SUB KEGIATAN	INDIKATOR PROGRAM / KEGIATAN / SUB KEGIATAN	TARGET AKHIR PERIODE RENSTRA OPD	REALISASI CAPAIAN RENJA OPD TAHUN 2022	PRAKIRAAN CAPAIAN TARGET RENJA OPD TAHUN 2023	CAPAIAN KINERJA DAN KERANGKA PENDANAAN						KELOMPOK SASARAN	PRAKIRAAN MAJU RENCANA TAHUN 2025		PERANGKAT DAERAH PENANGGUNG JAWAB
							TARGET 2024	PAGU INDIKATIF (Rp)	LOKASI	SUMBER DANA	PRIORITAS			TARGET	PAGU INDIKATIF (Rp)	
											NASIONAL	DAERAH				
1	2	3	4	5	6	7	8	9	10	11	12	13	14	15	16	17
	7.01.01.2.05	Administrasi Kepegawaian Perangkat Daerah	-	100 persen			-	0,00			Revolusi Mental dan Pembangunan Kebudayaan	Peningkatan Pelayanan publik Penguatan tata kelola kelembagaan dan implementasi perencanaan pembangunan daerah	ASN Ktr. Camat Kuindra	100 persen	5.671.000,00	KECAMATAN KUALA INDRAGIRI
	7.01.01.2.05.0002	Pengadaan Pakaian Dinas beserta Atribut Kelengkapannya														
			Jumlah Paket Pakaian Dinas beserta Atribut Kelengkapan	25 Paket			25 Paket	0,00	- Kab. Indragiri Hilir, Kuala Indragiri, Semua Kel/Desa	DANA TRANSFER UMUM-DANA ALOKASI UMUM	Revolusi Mental dan Pembangunan Kebudayaan	Peningkatan Pelayanan publik Penguatan tata kelola kelembagaan dan implementasi perencanaan pembangunan daerah	ASN Ktr. Camat Kuindra	25 Paket	1.620.000,00	KECAMATAN KUALA INDRAGIRI
	7.01.01.2.05.0009	Pendidikan dan Pelatihan Pegawai Berdasarkan Tugas dan Fungsi														
			Jumlah Pegawai Berdasarkan Tugas dan Fungsi yang Mengikuti Pendidikan dan Pelatihan	2 Orang			2 Orang	0,00	- Kab. Indragiri Hilir, Kuala Indragiri, Sapat	DANA TRANSFER UMUM-DANA ALOKASI UMUM	Revolusi Mental dan Pembangunan Kebudayaan	Peningkatan Pelayanan publik Penguatan tata kelola kelembagaan dan implementasi perencanaan pembangunan daerah	ASN Ktr. Camat Kuindra	2 Orang	4.051.000,00	KECAMATAN KUALA INDRAGIRI
	7.01.01.2.06	Administrasi Umum Perangkat Daerah	-	100 persen			-	262.502.000,00			Revolusi Mental dan Pembangunan Kebudayaan	Peningkatan Pelayanan publik Penguatan tata kelola kelembagaan dan implementasi perencanaan pembangunan daerah	Pemerintahan Aparatur Kecamatan	100 persen	52.267.000,00	KECAMATAN KUALA INDRAGIRI
	7.01.01.2.06.0001	Penyediaan Komponen Instalasi Listrik/Penerangan Bangunan Kantor														

NO	KODE	URUSAN / BIDANG URUSAN / PROGRAM / KEGIATAN / SUB KEGIATAN	INDIKATOR PROGRAM / KEGIATAN / SUB KEGIATAN	TARGET AKHIR PERIODE RENSTRA OPD	REALISASI CAPAIAN RENJA OPD TAHUN 2022	PRAKIRAAN CAPAIAN TARGET RENJA OPD TAHUN 2023	CAPAIAN KINERJA DAN KERANGKA PENDANAAN						KELOMPOK SASARAN	PRAKIRAAN MAJU RENCANA TAHUN 2025		PERANGKAT DAERAH PENANGGUNG JAWAB
							TARGET 2024	PAGU INDIKATIF (Rp)	LOKASI	SUMBER DANA	PRIORITAS			TARGET	PAGU INDIKATIF (Rp)	
											NASIONAL	DAERAH				
1	2	3	4	5	6	7	8	9	10	11	12	13	14	15	16	17
			Jumlah Paket Komponen Instalasi Listrik/Penerangan Bangunan Kantor yang Disediakan	9 Paket			20 Paket	15.000.000,00	- Kab. Indragiri Hilir, Kuala Indragiri, Sapat	DANA TRANSFER UMUM-DANA ALOKASI UMUM	Revolusi Mental dan Pembangunan Kebudayaan	Peningkatan Pelayanan publik Penguatan tata kelola kelembagaan dan implementasi perencanaan pembangunan daerah	Pemerintahan Aparatur Kecamatan	8 Paket	3.646.000,00	KECAMATAN KUALA INDRAGIRI
	7.01.01.2.06.0002	Penyediaan Peralatan dan Perlengkapan Kantor														
			Jumlah Paket Peralatan dan Perlengkapan Kantor yang Disediakan	25 Paket			23 Paket	11.319.500,00	- Kab. Indragiri Hilir, Kuala Indragiri, Semua Kel/Desa	DANA TRANSFER UMUM-DANA ALOKASI UMUM	Revolusi Mental dan Pembangunan Kebudayaan	Peningkatan Pelayanan publik Penguatan tata kelola kelembagaan dan implementasi perencanaan pembangunan daerah	Pemerintahan Aparatur Kecamatan	25 Paket	6.077.000,00	KECAMATAN KUALA INDRAGIRI
	7.01.01.2.06.0003	Penyediaan Peralatan Rumah Tangga														
			Jumlah Paket Peralatan Rumah Tangga yang Disediakan	10 Paket			25 Paket	69.220.000,00	- Kab. Indragiri Hilir, Kuala Indragiri, Sapat	DANA TRANSFER UMUM-DANA ALOKASI UMUM	Revolusi Mental dan Pembangunan Kebudayaan	Peningkatan Pelayanan publik Penguatan tata kelola kelembagaan dan implementasi perencanaan pembangunan daerah	Pemerintahan Aparatur Kecamatan	5 Paket	8.104.000,00	KECAMATAN KUALA INDRAGIRI
	7.01.01.2.06.0004	Penyediaan Bahan Logistik Kantor														
			Jumlah Paket Bahan Logistik Kantor yang Disediakan	2 Paket			3 Paket	73.000.000,00	- Kab. Indragiri Hilir, Kuala Indragiri, Sapat	DANA TRANSFER UMUM-DANA ALOKASI UMUM	Revolusi Mental dan Pembangunan Kebudayaan	Peningkatan Pelayanan publik Penguatan tata kelola kelembagaan dan implementasi perencanaan pembangunan daerah	Pemerintahan Aparatur Kecamatan	3 Paket	10.130.000,00	KECAMATAN KUALA INDRAGIRI
	7.01.01.2.06.0005	Penyediaan Barang Cetakan dan Penggandaan														

NO	KODE	URUSAN / BIDANG URUSAN / PROGRAM / KEGIATAN / SUB KEGIATAN	INDIKATOR PROGRAM / KEGIATAN / SUB KEGIATAN	TARGET AKHIR PERIODE RENSTRA OPD	REALISASI CAPAIAN RENJA OPD TAHUN 2022	PRAKIRAAN CAPAIAN TARGET RENJA OPD TAHUN 2023	CAPAIAN KINERJA DAN KERANGKA PENDANAAN						KELOMPOK SASARAN	PRAKIRAAN MAJU RENCANA TAHUN 2025		PERANGKAT DAERAH PENANGGUNG JAWAB
							TARGET 2024	PAGU INDIKATIF (Rp)	LOKASI	SUMBER DANA	PRIORITAS			TARGET	PAGU INDIKATIF (Rp)	
											NASIONAL	DAERAH				
1	2	3	4	5	6	7	8	9	10	11	12	13	14	15	16	17
			Jumlah Paket Barang Cetakan dan Penggandaan yang Disediakan	2 Paket			2 Paket	6.952.500,00	- Kab. Indragiri Hilir, Kuala Indragiri, Sapat	DANA TRANSFER UMUM-DANA ALOKASI UMUM	Revolusi Mental dan Pembangunan Kebudayaan	Peningkatan Pelayanan publik Penguatan tata kelola kelembagaan dan implementasi perencanaan pembangunan daerah	Pemerintahan Aparatur Kecamatan	2 Paket	2.025.000,00	KECAMATAN KUALA INDRAGIRI
	7.01.01.2.06.0008	Fasilitasi Kunjungan Tamu														
			Jumlah Laporan Fasilitasi Kunjungan Tamu	6 Laporan			8 Laporan	0,00	- Kab. Indragiri Hilir, Kuala Indragiri, Sapat	DANA TRANSFER UMUM-DANA ALOKASI UMUM	Revolusi Mental dan Pembangunan Kebudayaan	Peningkatan Pelayanan publik Penguatan tata kelola kelembagaan dan implementasi perencanaan pembangunan daerah	Pemerintahan Aparatur Kecamatan	8 Laporan	2.025.000,00	KECAMATAN KUALA INDRAGIRI
	7.01.01.2.06.0009	Penyelenggaraan Rapat Koordinasi dan Konsultasi SKPD														
			Jumlah Laporan Penyelenggaraan Rapat Koordinasi dan Konsultasi SKPD	200 Laporan			200 Laporan	87.010.000,00	- Kab. Indragiri Hilir, Kuala Indragiri, Sapat	DANA TRANSFER UMUM-DANA ALOKASI UMUM	Revolusi Mental dan Pembangunan Kebudayaan	Peningkatan Pelayanan publik Penguatan tata kelola kelembagaan dan implementasi perencanaan pembangunan daerah	Pemerintahan Aparatur Kecamatan	200 Laporan	18.235.000,00	KECAMATAN KUALA INDRAGIRI
	7.01.01.2.06.0011	Dukungan Pelaksanaan Sistem Pemerintahan Berbasis Elektronik pada SKPD														
			Jumlah Dokumen Dukungan Pelaksanaan Sistem Pemerintahan Berbasis Elektronik pada SKPD	12 Dokumen			12 Dokumen	0,00	- Kab. Indragiri Hilir, Kuala Indragiri, Sapat	DANA TRANSFER UMUM-DANA ALOKASI UMUM	Revolusi Mental dan Pembangunan Kebudayaan	Peningkatan Pelayanan publik Penguatan tata kelola kelembagaan dan implementasi perencanaan pembangunan daerah	Pemerintahan Aparatur Kecamatan	12 Dokumen	2.025.000,00	KECAMATAN KUALA INDRAGIRI

NO	KODE	URUSAN / BIDANG URUSAN / PROGRAM / KEGIATAN / SUB KEGIATAN	INDIKATOR PROGRAM / KEGIATAN / SUB KEGIATAN	TARGET AKHIR PERIODE RENSTRA OPD	REALISASI CAPAIAN RENJA OPD TAHUN 2022	PRAKIRAAN CAPAIAN TARGET RENJA OPD TAHUN 2023	CAPAIAN KINERJA DAN KERANGKA PENDANAAN						KELOMPOK SASARAN	PRAKIRAAN MAJU RENCANA TAHUN 2025		PERANGKAT DAERAH PENANGGUNG JAWAB
							TARGET 2024	PAGU INDIKATIF (Rp)	LOKASI	SUMBER DANA	PRIORITAS			TARGET	PAGU INDIKATIF (Rp)	
											NASIONAL	DAERAH				
1	2	3	4	5	6	7	8	9	10	11	12	13	14	15	16	17
	7.01.01.2.07	Pengadaan Barang Milik Daerah Penunjang Urusan Pemerintah Daerah	-	100 persen			-	21.000.000,00			Revolusi Mental dan Pembangunan Kebudayaan	Peningkatan Pelayanan publik Penguatan tata kelola kelembagaan dan implementasi perencanaan pembangunan daerah	Pemerintahan Aparatur Kecamatan	100 persen	255.296.000,00	KECAMATAN KUALA INDRAGIRI
	7.01.01.2.07.0002	Pengadaan Kendaraan Dinas Operasional atau Lapangan														
			Jumlah Unit Kendaraan Dinas Operasional atau Lapangan yang Disediakan	2 Unit			2 Unit	0,00	- Kab. Indragiri Hilir, Kuala Indragiri, Sapat	DANA TRANSFER UMUM-DANA ALOKASI UMUM	Revolusi Mental dan Pembangunan Kebudayaan	Peningkatan Pelayanan publik Penguatan tata kelola kelembagaan dan implementasi perencanaan pembangunan daerah	Pemerintahan Aparatur Kecamatan	2 Unit	6.483.000,00	KECAMATAN KUALA INDRAGIRI
	7.01.01.2.07.0006	Pengadaan Peralatan dan Mesin Lainnya														
			Jumlah Unit Peralatan dan Mesin Lainnya yang Disediakan	10 Unit			10 Unit	0,00	- Kab. Indragiri Hilir, Kuala Indragiri, Sapat	DANA TRANSFER UMUM-DANA ALOKASI UMUM	Revolusi Mental dan Pembangunan Kebudayaan	Peningkatan Pelayanan publik Penguatan tata kelola kelembagaan dan implementasi perencanaan pembangunan daerah	Pemerintahan Aparatur Kecamatan	10 Unit	1.214.000,00	KECAMATAN KUALA INDRAGIRI
	7.01.01.2.07.0009	Pengadaan Gedung Kantor atau Bangunan Lainnya														
			Jumlah Unit Gedung Kantor atau Bangunan Lainnya yang Disediakan	1 Unit			1 Unit	0,00	- Semua Kota/Kab, Semua Kecamatan, Semua Kel/Desa	DANA TRANSFER UMUM-DANA ALOKASI UMUM	Revolusi Mental dan Pembangunan Kebudayaan	Peningkatan Pelayanan publik	Pemerintahan Aparatur Kecamatan	1 Unit	243.143.000,00	KECAMATAN KUALA INDRAGIRI
	7.01.01.2.07.0011	Pengadaan Sarana dan Prasarana Pendukung Gedung Kantor atau Bangunan Lainnya														
			Jumlah Unit Sarana dan Prasarana Pendukung Gedung Kantor atau Bangunan Lainnya yang Disediakan	15 Unit			15 Unit	21.000.000,00	- Kab. Indragiri Hilir, Kuala Indragiri, Sapat	DANA TRANSFER UMUM-DANA ALOKASI UMUM	-	Peningkatan Pelayanan publik Penguatan tata kelola kelembagaan dan implementasi perencanaan pembangunan daerah	Pemerintahan Aparatur Kecamatan	15 Unit	4.456.000,00	KECAMATAN KUALA INDRAGIRI

NO	KODE	URUSAN / BIDANG URUSAN / PROGRAM / KEGIATAN / SUB KEGIATAN	INDIKATOR PROGRAM / KEGIATAN / SUB KEGIATAN	TARGET AKHIR PERIODE RENSTRA OPD	REALISASI CAPAIAN RENJA OPD TAHUN 2022	PRAKIRAAN CAPAIAN TARGET RENJA OPD TAHUN 2023	CAPAIAN KINERJA DAN KERANGKA PENDANAAN						KELOMPOK SASARAN	PRAKIRAAN MAJU RENCANA TAHUN 2025		PERANGKAT DAERAH PENANGGUNG JAWAB
							TARGET 2024	PAGU INDIKATIF (Rp)	LOKASI	SUMBER DANA	PRIORITAS			TARGET	PAGU INDIKATIF (Rp)	
											NASIONAL	DAERAH				
1	2	3	4	5	6	7	8	9	10	11	12	13	14	15	16	17
	7.01.01.2.08	Penyediaan Jasa Penunjang Urusan Pemerintahan Daerah	-	100 persen			-	52.824.000,00			Revolusi Mental dan Pembangunan Kebudayaan	Peningkatan Pelayanan publik Penguatan tata kelola kelembagaan dan implementasi perencanaan pembangunan daerah	Pemerintahan Aparatur Kecamatan	100 persen	4.940.000,00	KECAMATAN KUALA INDRAGIRI
	7.01.01.2.08.0001	Penyediaan Jasa Surat Menyurat														
			Jumlah Laporan Penyediaan Jasa Surat Menyurat	400 Laporan			300 Laporan	900.000,00	- Kab. Indragiri Hilir, Kuala Indragiri, Sapat	DANA TRANSFER UMUM-DANA ALOKASI UMUM	Revolusi Mental dan Pembangunan Kebudayaan	Peningkatan Pelayanan publik Penguatan tata kelola kelembagaan dan implementasi perencanaan pembangunan daerah	Pemerintahan Aparatur Kecamatan	400 Laporan	242.000,00	KECAMATAN KUALA INDRAGIRI
	7.01.01.2.08.0002	Penyediaan Jasa Komunikasi, Sumber Daya Air dan Listrik														
			Jumlah Laporan Penyediaan Jasa Komunikasi, Sumber Daya Air dan Listrik yang Disediakan	2 Laporan			2 Laporan	3.000.000,00	- Kab. Indragiri Hilir, Kuala Indragiri, Sapat	DANA TRANSFER UMUM-DANA ALOKASI UMUM	Revolusi Mental dan Pembangunan Kebudayaan	Peningkatan Pelayanan publik Penguatan tata kelola kelembagaan dan implementasi perencanaan pembangunan daerah	Pemerintahan Aparatur Kecamatan	2 Laporan	242.000,00	KECAMATAN KUALA INDRAGIRI
	7.01.01.2.08.0004	Penyediaan Jasa Pelayanan Umum Kantor														
			Jumlah Laporan Penyediaan Jasa Pelayanan Umum Kantor yang Disediakan	7 Laporan			7 Laporan	48.924.000,00	- Kab. Indragiri Hilir, Kuala Indragiri, Sapat	DANA TRANSFER UMUM-DANA ALOKASI UMUM	-	Peningkatan Pelayanan publik Penguatan tata kelola kelembagaan dan implementasi perencanaan pembangunan daerah	Pemerintahan Aparatur Kecamatan	7 Laporan	4.456.000,00	KECAMATAN KUALA INDRAGIRI

NO	KODE	URUSAN / BIDANG URUSAN / PROGRAM / KEGIATAN / SUB KEGIATAN	INDIKATOR PROGRAM / KEGIATAN / SUB KEGIATAN	TARGET AKHIR PERIODE RENSTRA OPD	REALISASI CAPAIAN RENJA OPD TAHUN 2022	PRAKIRAAN CAPAIAN TARGET RENJA OPD TAHUN 2023	CAPAIAN KINERJA DAN KERANGKA PENDANAAN						KELOMPOK SASARAN	PRAKIRAAN MAJU RENCANA TAHUN 2025		PERANGKAT DAERAH PENANGGUNG JAWAB
							TARGET 2024	PAGU INDIKATIF (Rp)	LOKASI	SUMBER DANA	PRIORITAS			TARGET	PAGU INDIKATIF (Rp)	
											NASIONAL	DAERAH				
1	2	3	4	5	6	7	8	9	10	11	12	13	14	15	16	17
	7.01.01.2.09	Pemeliharaan Barang Milik Daerah Penunjang Urusan Pemerintahan Daerah	-	100 persen			-	7.000.000,00			Revolusi Mental dan Pembangunan Kebudayaan	Peningkatan Pelayanan publik Penguatan tata kelola kelembagaan dan implementasi perencanaan pembangunan daerah	Pemerintahan Aparatur Kecamatan	100 persen	5.263.000,00	KECAMATAN KUALA INDRAGIRI
	7.01.01.2.09.0001	Penyediaan Jasa Pemeliharaan, Biaya Pemeliharaan, dan Pajak Kendaraan Perorangan Dinas atau Kendaraan Dinas Jabatan														
			Jumlah Kendaraan Perorangan Dinas atau Kendaraan Dinas Jabatan yang Dipelihara dan dibayarkan Pajaknya	10 Unit			10 Unit	7.000.000,00	- Kab. Indragiri Hilir, Kuala Indragiri, Sapat	DANA TRANSFER UMUM-DANA ALOKASI UMUM	Revolusi Mental dan Pembangunan Kebudayaan	Peningkatan Pelayanan publik Penguatan tata kelola kelembagaan dan implementasi perencanaan pembangunan daerah	Pemerintahan Aparatur Kecamatan	11 Unit	2.025.000,00	KECAMATAN KUALA INDRAGIRI
	7.01.01.2.09.0006	Pemeliharaan Peralatan dan Mesin Lainnya														
			Jumlah Peralatan dan Mesin Lainnya yang Dipelihara	3 Unit			3 Unit	0,00	- Kab. Indragiri Hilir, Kuala Indragiri, Sapat	DANA TRANSFER UMUM-DANA ALOKASI UMUM	-	Peningkatan Pelayanan publik Penguatan tata kelola kelembagaan dan implementasi perencanaan pembangunan daerah	Pemerintahan Aparatur Kecamatan	3 Unit	404.000,00	KECAMATAN KUALA INDRAGIRI
	7.01.01.2.09.0009	Pemeliharaan/Rehabilitasi Gedung Kantor dan Bangunan Lainnya														
			Jumlah Gedung Kantor dan Bangunan Lainnya yang Dipelihara/Direhabilitasi	1 Unit			1 Unit	0,00	- Kab. Indragiri Hilir, Kuala Indragiri, Sapat	DANA TRANSFER UMUM-DANA ALOKASI UMUM	Revolusi Mental dan Pembangunan Kebudayaan	Peningkatan Pelayanan publik Penguatan tata kelola kelembagaan dan implementasi perencanaan pembangunan daerah	Pemerintahan Aparatur Kecamatan	1 Unit	2.430.000,00	KECAMATAN KUALA INDRAGIRI
	7.01.01.2.09.0011	Pemeliharaan/Rehabilitasi Sarana dan Prasarana Pendukung Gedung Kantor atau Bangunan Lainnya														

NO	KODE	URUSAN / BIDANG URUSAN / PROGRAM / KEGIATAN / SUB KEGIATAN	INDIKATOR PROGRAM / KEGIATAN / SUB KEGIATAN	TARGET AKHIR PERIODE RENSTRA OPD	REALISASI CAPAIAN RENJA OPD TAHUN 2022	PRAKIRAAN CAPAIAN TARGET RENJA OPD TAHUN 2023	CAPAIAN KINERJA DAN KERANGKA PENDANAAN						KELOMPOK SASARAN	PRAKIRAAN MAJU RENCANA TAHUN 2025		PERANGKAT DAERAH PENANGGUNG JAWAB
							TARGET 2024	PAGU INDIKATIF (Rp)	LOKASI	SUMBER DANA	PRIORITAS			TARGET	PAGU INDIKATIF (Rp)	
											NASIONAL	DAERAH				
1	2	3	4	5	6	7	8	9	10	11	12	13	14	15	16	17
			Jumlah Sarana dan Prasarana Pendukung Gedung Kantor atau Bangunan Lainnya yang Dipelihara/Direhabilitasi	10 Unit			10 Unit	0,00	- Kab. Indragiri Hilir, Kuala Indragiri, Sapat	DANA TRANSFER UMUM-DANA ALOKASI UMUM	Revolusi Mental dan Pembangunan Kebudayaan	Peningkatan Pelayanan publik Penguatan tata kelola kelembagaan dan implementasi perencanaan pembangunan daerah	Pemerintahan Aparatur Kecamatan	10 Unit	404.000,00	KECAMATAN KUALA INDRAGIRI
2.	**7.01.02**	**PROGRAM PENYELENGGARAAN PEMERINTAHAN DAN PELAYANAN PUBLIK**	***Persentase Pelayanan Publik yang diselesaikan***	**100 %**			**100 %**	**4.800.000,00**						**100 %**	**9.724.000,00**	
	7.01.02.2.01	Koordinasi Penyelenggaraan Kegiatan Pemerintahan di Tingkat Kecamatan	*Persentase Penyelenggaraan Kegiatan Pemerintahan di Tingkat Kecamatan yang dikoordinasikan, (Dengan Satuan:Persen)*	100 persen			100 persen	4.800.000,00			Revolusi Mental dan Pembangunan Kebudayaan	Peningkatan Pelayanan publik Penguatan tata kelola kelembagaan dan implementasi perencanaan pembangunan daerah	Pemerintahan Aparatur Kecamatan	100 persen	8.104.000,00	KECAMATAN KUALA INDRAGIRI
	7.01.02.2.01.0002	Peningkatan Efektifitas Kegiatan Pemerintahan di Tingkat Kecamatan														
			Jumlah Dokumen Peningkatan Efektifitas Kegiatan Pemerintahan di Tingkat Kecamatan	4 Dokumen			4 Dokumen	4.800.000,00	- Kab. Indragiri Hilir, Kuala Indragiri, Sapat	DANA TRANSFER UMUM-DANA ALOKASI UMUM	Revolusi Mental dan Pembangunan Kebudayaan	Peningkatan Pelayanan publik Penguatan tata kelola kelembagaan dan implementasi perencanaan pembangunan daerah	Pemerintahan Aparatur Kecamatan	4 Dokumen	8.104.000,00	KECAMATAN KUALA INDRAGIRI
	7.01.02.2.02	Penyelenggaraan Urusan Pemerintahan yang Tidak Dilaksanakan oleh Unit Kerja Perangkat Daerah yang Ada di Kecamatan	-	100 persen			-	0,00			Revolusi Mental dan Pembangunan Kebudayaan	Peningkatan Pelayanan publik Penguatan tata kelola kelembagaan dan implementasi perencanaan pembangunan daerah	Pemerintahan Aparatur Kecamatan	100 persen	1.620.000,00	KECAMATAN KUALA INDRAGIRI
	7.01.02.2.02.0003	Peningkatan Efektifitas Pelaksanaan Pelayanan kepada Masyarakat di Wilayah Kecamatan														

NO	KODE	URUSAN / BIDANG URUSAN / PROGRAM / KEGIATAN / SUB KEGIATAN	INDIKATOR PROGRAM / KEGIATAN / SUB KEGIATAN	TARGET AKHIR PERIODE RENSTRA OPD	REALISASI CAPAIAN RENJA OPD TAHUN 2022	PRAKIRAAN CAPAIAN TARGET RENJA OPD TAHUN 2023	CAPAIAN KINERJA DAN KERANGKA PENDANAAN						KELOMPOK SASARAN	PRAKIRAAN MAJU RENCANA TAHUN 2025		PERANGKAT DAERAH PENANGGUNG JAWAB
							TARGET 2024	PAGU INDIKATIF (Rp)	LOKASI	SUMBER DANA	PRIORITAS			TARGET	PAGU INDIKATIF (Rp)	
											NASIONAL	DAERAH				
1	2	3	4	5	6	7	8	9	10	11	12	13	14	15	16	17
			Jumlah Laporan Peningkatan Efektifitas Pelaksanaan Pelayanan kepada Masyarakat di Wilayah Kecamatan	1 Laporan			1 Laporan	0,00	- Kab. Indragiri Hilir, Kuala Indragiri, Sapat	DANA TRANSFER UMUM-DANA ALOKASI UMUM	Revolusi Mental dan Pembangunan Kebudayaan	Peningkatan Pelayanan publik Penguatan tata kelola kelembagaan dan implementasi perencanaan pembangunan daerah	Pemerintahan Aparatur Kecamatan	1 Laporan	1.620.000,00	KECAMATAN KUALA INDRAGIRI
3.	**7.01.03**	**PROGRAM PEMBERDAYAAN MASYARAKAT DESA DAN KELURAHAN**	**-**	**100 %**			**-**	**20.000.000,00**						**100 %**	**12.156.000,00**	
	7.01.03.2.06	Pemberdayaan dan Kesejahteraan Keluarga Tingkat Kecamatan dan Kelurahan	-	100 persen			-	20.000.000,00			Revolusi Mental dan Pembangunan Kebudayaan	Peningkatan Pelayanan publik Penguatan tata kelola kelembagaan dan implementasi perencanaan pembangunan daerah	PKK Kecamatan	100 persen	12.156.000,00	KECAMATAN KUALA INDRAGIRI
	7.01.03.2.06.0002	Peningkatan Kesadaran Keluarga dalam Membangun Kerja Sama antar-Keluarga, Warga, dan Kelompok Masyarakat														
			Jumlah Keluarga yang Mengikuti Peningkatan Kesadaran Keluarga dalam Membangun Kerja Sama antar-Keluarga, Warga, dan Kelompok Masyarakat	100 Keluarga			100 Keluarga	20.000.000,00	- Kab. Indragiri Hilir, Kuala Indragiri, Sapat	DANA TRANSFER UMUM-DANA ALOKASI UMUM	Revolusi Mental dan Pembangunan Kebudayaan	Peningkatan Pelayanan publik Penguatan tata kelola kelembagaan dan implementasi perencanaan pembangunan daerah	PKK Kecamatan	100 Keluarga	12.156.000,00	KECAMATAN KUALA INDRAGIRI
4.	**7.01.04**	**PROGRAM KOORDINASI KETENTRAMAN DAN KETERTIBAN UMUM**	**-**	**100 %**			**-**	**0,00**						**100 %**	**8.104.000,00**	
	7.01.04.2.01	Koordinasi Upaya Penyelenggaraan Ketenteraman dan Ketertiban Umum	-	100 persen			-	0,00			Revolusi Mental dan Pembangunan Kebudayaan	Peningkatan Pelayanan publik Penguatan tata kelola kelembagaan dan implementasi perencanaan pembangunan daerah	Pemerintahan Aparatur Kecamatan	100 persen	8.104.000,00	KECAMATAN KUALA INDRAGIRI
	7.01.04.2.01.0002	Harmonisasi Hubungan dengan Tokoh Agama dan Tokoh Masyarakat														

NO	KODE	URUSAN / BIDANG URUSAN / PROGRAM / KEGIATAN / SUB KEGIATAN	INDIKATOR PROGRAM / KEGIATAN / SUB KEGIATAN	TARGET AKHIR PERIODE RENSTRA OPD	REALISASI CAPAIAN RENJA OPD TAHUN 2022	PRAKIRAAN CAPAIAN TARGET RENJA OPD TAHUN 2023	CAPAIAN KINERJA DAN KERANGKA PENDANAAN						KELOMPOK SASARAN	PRAKIRAAN MAJU RENCANA TAHUN 2025		PERANGKAT DAERAH PENANGGUNG JAWAB
							TARGET 2024	PAGU INDIKATIF (Rp)	LOKASI	SUMBER DANA	PRIORITAS			TARGET	PAGU INDIKATIF (Rp)	
											NASIONAL	DAERAH				
1	2	3	4	5	6	7	8	9	10	11	12	13	14	15	16	17
			Jumlah Laporan Pelaksanaan Harmonisasi Hubungan dengan Tokoh Agama dan Tokoh Masyarakat	6 Laporan			2 Laporan	0,00	- Kab. Indragiri Hilir, Kuala Indragiri, Sapat	DANA TRANSFER UMUM-DANA ALOKASI UMUM	Revolusi Mental dan Pembangunan Kebudayaan	Peningkatan Pelayanan publik Penguatan tata kelola kelembagaan dan implementasi perencanaan pembangunan daerah	Pemerintahan Aparatur Kecamatan	4 Laporan	8.104.000,00	KECAMATAN KUALA INDRAGIRI
5.	**7.01.05**	**PROGRAM PENYELENGGARAAN URUSAN PEMERINTAHAN UMUM**	**-**	**100 %**			**-**	**69.100.000,00**						**100 %**	**14.587.000,00**	
	7.01.05.2.01	Penyelenggaraan Urusan Pemerintahan Umum Sesuai Penugasan Kepala Daerah	-	100 persen			-	69.100.000,00			Revolusi Mental dan Pembangunan Kebudayaan	Peningkatan Pelayanan publik Penguatan tata kelola kelembagaan dan implementasi perencanaan pembangunan daerah	Pemerintahan Aparatur Kecamatan	100 persen	14.587.000,00	KECAMATAN KUALA INDRAGIRI
	7.01.05.2.01.0004	Pembinaan Kerukunan Antar Suku dan Intra Suku, Umat Beragama, Ras, dan Golongan Lainnya Guna Mewujudkan Stabilitas Keamanan Lokal, Regional, dan Nasional														
			Jumlah Orang yang Mengikuti Pembinaan Kerukunan Antar Suku dan Intra Suku , Umat Beragama, Ras, dan Golongan Lainnya Guna Mewujudkan Stabilitas Keamanan Lokal, Regional, dan Nasional	100 Orang			2 Orang	69.100.000,00	- Kab. Indragiri Hilir, Kuala Indragiri, Sapat	DANA TRANSFER UMUM-DANA ALOKASI UMUM	Revolusi Mental dan Pembangunan Kebudayaan	Peningkatan Pelayanan publik Penguatan tata kelola kelembagaan dan implementasi perencanaan pembangunan daerah	Pemerintahan Aparatur Kecamatan	100 Orang	14.587.000,00	KECAMATAN KUALA INDRAGIRI
6.	**7.01.06**	**PROGRAM PEMBINAAN DAN PENGAWASAN PEMERINTAHAN DESA**	**-**	**100 %**			**-**	**185.750.000,00**						**100 %**	**10.130.000,00**	
	7.01.06.2.01	Fasilitasi, Rekomendasi dan Koordinasi Pembinaan dan Pengawasan Pemerintahan Desa	-	100 persen			-	185.750.000,00			Revolusi Mental dan Pembangunan Kebudayaan	Peningkatan Pelayanan publik Penguatan tata kelola kelembagaan dan implementasi perencanaan pembangunan daerah	Lembaga Masyarakat di Kecamatan	100 persen	10.130.000,00	KECAMATAN KUALA INDRAGIRI
	7.01.06.2.01.0012	Fasilitasi Pelaksanaan Tugas, Fungsi, dan Kewajiban Lembaga Kemasyarakatan														

NO	KODE	URUSAN / BIDANG URUSAN / PROGRAM / KEGIATAN / SUB KEGIATAN	INDIKATOR PROGRAM / KEGIATAN / SUB KEGIATAN	TARGET AKHIR PERIODE RENSTRA OPD	REALISASI CAPAIAN RENJA OPD TAHUN 2022	PRAKIRAAN CAPAIAN TARGET RENJA OPD TAHUN 2023	CAPAIAN KINERJA DAN KERANGKA PENDANAAN						KELOMPOK SASARAN	PRAKIRAAN MAJU RENCANA TAHUN 2025		PERANGKAT DAERAH PENANGGUNG JAWAB
							TARGET 2024	PAGU INDIKATIF (Rp)	LOKASI	SUMBER DANA	PRIORITAS			TARGET	PAGU INDIKATIF (Rp)	
											NASIONAL	DAERAH				
1	2	3	4	5	6	7	8	9	10	11	12	13	14	15	16	17
			Jumlah Dokumen Fasilitasi dalam rangka Pelaksanaan Tugas, Fungsi, dan Kewajiban Lembaga Kemasyarakatan	3 Dokumen			3 Dokumen	185.750.000,00	- Kab. Indragiri Hilir, Kuala Indragiri, Sapat	DANA TRANSFER UMUM-DANA ALOKASI UMUM	Revolusi Mental dan Pembangunan Kebudayaan	Peningkatan Pelayanan publik Penguatan tata kelola kelembagaan dan implementasi perencanaan pembangunan daerah	Lembaga Masyarakat di Kecamatan	3 Dokumen	10.130.000,00	KECAMATAN KUALA INDRAGIRI
	X	**NON URUSAN**						**2.100.840.000,00**							**2.247.898.000,00**	
	X.XX	**URUSAN PEMERINTAHAN BIDANG XX**						**2.100.840.000,00**							**2.247.898.000,00**	
1.	**X.XX.01**	**PROGRAM PENUNJANG URUSAN PEMERINTAHAN DAERAH KABUPATEN/KOTA**	**-**	**100 %**			**-**	**2.100.840.000,00**						**100 %**	**2.247.898.000,00**	
	X.XX.01.2.02	Administrasi Keuangan Perangkat Daerah	-	100 persen			-	2.100.840.000,00			Revolusi Mental dan Pembangunan Kebudayaan	Peningkatan Pelayanan publik Penguatan tata kelola kelembagaan dan implementasi perencanaan pembangunan daerah	ASN Ktr. Camat Kuindra dan Ktr. Lurah Sapat	100 persen	2.247.898.000,00	KECAMATAN KUALA INDRAGIRI
	X.XX.01.2.02.0001	Penyediaan Gaji dan Tunjangan ASN														
			Jumlah Orang yang Menerima Gaji dan Tunjangan ASN	20 Orang/bulan			20 Orang/bulan	2.100.840.000,00	- Kab. Indragiri Hilir, Kuala Indragiri, Sapat	DANA TRANSFER UMUM-DANA ALOKASI UMUM	Revolusi Mental dan Pembangunan Kebudayaan	Peningkatan Pelayanan publik Penguatan tata kelola kelembagaan dan implementasi perencanaan pembangunan daerah	ASN Ktr. Camat Kuindra dan Ktr. Lurah Sapat	20 Orang/bulan	2.247.898.000,00	KECAMATAN KUALA INDRAGIRI
		KELURAHAN SAPAT						**232.600.000,00**							**227.600.000,00**	
	7	**UNSUR KEWILAYAHAN**						**232.600.000,00**							**227.600.000,00**	
	7.01	**KECAMATAN**						**232.600.000,00**							**227.600.000,00**	
1.	**7.01.03**	**PROGRAM PEMBERDAYAAN MASYARAKAT DESA DAN KELURAHAN**	**-**	**100 %**			**-**	**232.600.000,00**						**100 %**	**227.600.000,00**	

NO	KODE	URUSAN / BIDANG URUSAN / PROGRAM / KEGIATAN / SUB KEGIATAN	INDIKATOR PROGRAM / KEGIATAN / SUB KEGIATAN	TARGET AKHIR PERIODE RENSTRA OPD	REALISASI CAPAIAN RENJA OPD TAHUN 2022	PRAKIRAAN CAPAIAN TARGET RENJA OPD TAHUN 2023	CAPAIAN KINERJA DAN KERANGKA PENDANAAN						KELOMPOK SASARAN	PRAKIRAAN MAJU RENCANA TAHUN 2025		PERANGKAT DAERAH PENANGGUNG JAWAB
							TARGET 2024	PAGU INDIKATIF (Rp)	LOKASI	SUMBER DANA	PRIORITAS			TARGET	PAGU INDIKATIF (Rp)	
											NASIONAL	DAERAH				
1	2	3	4	5	6	7	8	9	10	11	12	13	14	15	16	17
	7.01.03.2.02	Kegiatan Pemberdayaan Kelurahan	-	100 persen			-	232.600.000,00			Revolusi Mental dan Pembangunan Kebudayaan	Peningkatan Pelayanan publik Penguatan tata kelola kelembagaan dan implementasi perencanaan pembangunan daerah	Masyarakat Kelurahan	100 persen	227.600.000,00	KELURAHAN SAPAT
	7.01.03.2.02.0003	Pemberdayaan Masyarakat di Kelurahan														
			Jumlah Pokmas dan Ormas yang Melaksanakan Pemberdayaan Masyarakat di Kelurahan	2 Pokmas / Ormas			2 Pokmas / Ormas	232.600.000,00	- Kab. Indragiri Hilir, Kuala Indragiri, Sapat	DANA TRANSFER UMUM-DANA ALOKASI UMUM	Revolusi Mental dan Pembangunan Kebudayaan	Peningkatan Pelayanan publik Penguatan tata kelola kelembagaan dan implementasi perencanaan pembangunan daerah	Masyarakat Kelurahan	2 Pokmas / Ormas	227.600.000,00	KELURAHAN SAPAT
		KECAMATAN MANDAH						**3.390.012.050,00**							**3.304.014.000,00**	
	7	**UNSUR KEWILAYAHAN**						**3.390.012.050,00**							**3.304.014.000,00**	
	7.01	**KECAMATAN**						**3.390.012.050,00**							**3.304.014.000,00**	
1.	**7.01.01**	**PROGRAM PENUNJANG URUSAN PEMERINTAHAN DAERAH KABUPATEN/KOTA**	**-**	**100 %**			**-**	**3.107.047.950,00**						**100 %**	**3.077.894.000,00**	
	7.01.01.2.02	Administrasi Keuangan Perangkat Daerah	-	100 persen			-	2.723.019.170,00			-	Penyelenggaraan Pemerintahan Optimalisasi perlindungan sosial dan pemberdayaan masyarakat dalam rangka pengentasan kemiskinan	Administrasi Keuangan Perangkat Daerah	100 persen	2.913.630.000,00	KECAMATAN MANDAH
	7.01.01.2.02.0001	Penyediaan Gaji dan Tunjangan ASN														

NO	KODE	URUSAN / BIDANG URUSAN / PROGRAM / KEGIATAN / SUB KEGIATAN	INDIKATOR PROGRAM / KEGIATAN / SUB KEGIATAN	TARGET AKHIR PERIODE RENSTRA OPD	REALISASI CAPAIAN RENJA OPD TAHUN 2022	PRAKIRAAN CAPAIAN TARGET RENJA OPD TAHUN 2023	CAPAIAN KINERJA DAN KERANGKA PENDANAAN						KELOMPOK SASARAN	PRAKIRAAN MAJU RENCANA TAHUN 2025		PERANGKAT DAERAH PENANGGUNG JAWAB
							TARGET 2024	PAGU INDIKATIF (Rp)	LOKASI	SUMBER DANA	PRIORITAS			TARGET	PAGU INDIKATIF (Rp)	
											NASIONAL	DAERAH				
1	2	3	4	5	6	7	8	9	10	11	12	13	14	15	16	17
			Jumlah Orang yang Menerima Gaji dan Tunjangan ASN	21 Orang/bulan			20 Orang/bulan	2.723.019.170,00	- Kab. Indragiri Hilir, Mandah, Khairiah Mandah	DANA TRANSFER UMUM-DANA ALOKASI UMUM	-	Penyelenggaraan Pemerintahan Optimalisasi perlindungan sosial dan pemberdayaan masyarakat dalam rangka pengentasan kemiskinan	Administrasi Keuangan Perangkat Daerah	21 Orang/bulan	2.913.630.000,00	KECAMATAN MANDAH
	7.01.01.2.03	Administrasi Barang Milik Daerah pada Perangkat Daerah	-	100 persen			-	216.800.000,00			-	-	Administrasi Barang Milik Daerah pada Perangkat Daerah	100 persen	14.995.000,00	KECAMATAN MANDAH
	7.01.01.2.03.0001	Penyusunan Perencanaan Kebutuhan Barang Milik Daerah SKPD														
			Jumlah Rencana Kebutuhan Barang Milik Daerah SKPD	3 Dokumen			3 Dokumen	216.800.000,00	- Kab. Indragiri Hilir, Mandah, Semua Kel/Desa	DANA TRANSFER UMUM-DANA ALOKASI UMUM, DANA TRANSFER KHUSUS-DANA ALOKASI KHUSUS FISIK	-	-	Administrasi Barang Milik Daerah pada Perangkat Daerah	3 Dokumen	14.995.000,00	KECAMATAN MANDAH
	7.01.01.2.05	Administrasi Kepegawaian Perangkat Daerah	-	100 persen			-	13.000.000,00			-	Penguatan tata kelola kelembagaan dan implementasi perencanaan pembangunan daerah	Administrasi Kepegawaian Perangkat Daerah	100 persen	11.425.000,00	KECAMATAN MANDAH
	7.01.01.2.05.0002	Pengadaan Pakaian Dinas beserta Atribut Kelengkapannya														
			Jumlah Paket Pakaian Dinas beserta Atribut Kelengkapan	27 Paket			27 Paket	13.000.000,00	-	DANA TRANSFER UMUM-DANA ALOKASI UMUM	-	Penguatan tata kelola kelembagaan dan implementasi perencanaan pembangunan daerah	Administrasi Kepegawaian Perangkat Daerah	27 Paket	11.425.000,00	KECAMATAN MANDAH
	7.01.01.2.06	Administrasi Umum Perangkat Daerah	-	100 persen			-	132.256.250,00			-	Peningkatan Pelayanan publik Penguatan tata kelola kelembagaan dan implementasi perencanaan pembangunan daerah	Administrasi Umum Perangkat Daerah	100 persen	115.721.000,00	KECAMATAN MANDAH
	7.01.01.2.06.0002	Penyediaan Peralatan dan Perlengkapan Kantor														

NO	KODE	URUSAN / BIDANG URUSAN / PROGRAM / KEGIATAN / SUB KEGIATAN	INDIKATOR PROGRAM / KEGIATAN / SUB KEGIATAN	TARGET AKHIR PERIODE RENSTRA OPD	REALISASI CAPAIAN RENJA OPD TAHUN 2022	PRAKIRAAN CAPAIAN TARGET RENJA OPD TAHUN 2023	CAPAIAN KINERJA DAN KERANGKA PENDANAAN						KELOMPOK SASARAN	PRAKIRAAN MAJU RENCANA TAHUN 2025		PERANGKAT DAERAH PENANGGUNG JAWAB
							TARGET 2024	PAGU INDIKATIF (Rp)	LOKASI	SUMBER DANA	PRIORITAS			TARGET	PAGU INDIKATIF (Rp)	
											NASIONAL	DAERAH				
1	2	3	4	5	6	7	8	9	10	11	12	13	14	15	16	17
			Jumlah Paket Peralatan dan Perlengkapan Kantor yang Disediakan	9 Paket			9 Paket	45.110.000,00	-	DANA TRANSFER UMUM-DANA ALOKASI UMUM	-	Peningkatan Pelayanan publik Penguatan tata kelola kelembagaan dan implementasi perencanaan pembangunan daerah	Administrasi Umum Perangkat Daerah	9 Paket	39.326.000,00	KECAMATAN MANDAH
	7.01.01.2.06.0004	Penyediaan Bahan Logistik Kantor														
			Jumlah Paket Bahan Logistik Kantor yang Disediakan	2 Paket			2 Paket	6.104.000,00	-	DANA TRANSFER UMUM-DANA ALOKASI UMUM	-	Peningkatan Pelayanan publik Penguatan tata kelola kelembagaan dan implementasi perencanaan pembangunan daerah	Administrasi Umum Perangkat Daerah	2 Paket	5.331.000,00	KECAMATAN MANDAH
	7.01.01.2.06.0005	Penyediaan Barang Cetakan dan Penggandaan														
			Jumlah Paket Barang Cetakan dan Penggandaan yang Disediakan	1 Paket			1 Paket	1.232.250,00	-	DANA TRANSFER UMUM-DANA ALOKASI UMUM	-	Peningkatan Pelayanan publik Penguatan tata kelola kelembagaan dan implementasi perencanaan pembangunan daerah	Administrasi Umum Perangkat Daerah	1 Paket	1.075.000,00	KECAMATAN MANDAH
	7.01.01.2.06.0006	Penyediaan Bahan Bacaan dan Peraturan Perundang-undangan														
			Jumlah Dokumen Bahan Bacaan dan Peraturan Perundang-Undangan yang Disediakan	24 Dokumen			24 Dokumen	2.400.000,00	-	DANA TRANSFER UMUM-DANA ALOKASI UMUM	-	Peningkatan Pelayanan publik Penguatan tata kelola kelembagaan dan implementasi perencanaan pembangunan daerah	Administrasi Umum Perangkat Daerah	24 Dokumen	2.141.000,00	KECAMATAN MANDAH
	7.01.01.2.06.0009	Penyelenggaraan Rapat Koordinasi dan Konsultasi SKPD														

NO	KODE	URUSAN / BIDANG URUSAN / PROGRAM / KEGIATAN / SUB KEGIATAN	INDIKATOR PROGRAM / KEGIATAN / SUB KEGIATAN	TARGET AKHIR PERIODE RENSTRA OPD	REALISASI CAPAIAN RENJA OPD TAHUN 2022	PRAKIRAAN CAPAIAN TARGET RENJA OPD TAHUN 2023	CAPAIAN KINERJA DAN KERANGKA PENDANAAN						KELOMPOK SASARAN	PRAKIRAAN MAJU RENCANA TAHUN 2025		PERANGKAT DAERAH PENANGGUNG JAWAB
							TARGET 2024	PAGU INDIKATIF (Rp)	LOKASI	SUMBER DANA	PRIORITAS			TARGET	PAGU INDIKATIF (Rp)	
											NASIONAL	DAERAH				
1	2	3	4	5	6	7	8	9	10	11	12	13	14	15	16	17
			Jumlah Laporan Penyelenggaraan Rapat Koordinasi dan Konsultasi SKPD	46 Laporan			46 Laporan	77.410.000,00	-	DANA TRANSFER UMUM-DANA ALOKASI UMUM	-	Peningkatan Pelayanan publik Penguatan tata kelola kelembagaan dan implementasi perencanaan pembangunan daerah	Administrasi Umum Perangkat Daerah	46 Laporan	67.848.000,00	KECAMATAN MANDAH
	7.01.01.2.08	Penyediaan Jasa Penunjang Urusan Pemerintahan Daerah	-	100 persen			-	21.972.530,00			-	Peningkatan Pelayanan publik Penguatan tata kelola kelembagaan dan implementasi perencanaan pembangunan daerah	-	100 persen	22.123.000,00	KECAMATAN MANDAH
	7.01.01.2.08.0001	Penyediaan Jasa Surat Menyurat														
			Jumlah Laporan Penyediaan Jasa Surat Menyurat	90 Laporan			1 Laporan	4.000.000,00	-	DANA TRANSFER UMUM-DANA ALOKASI UMUM	-	Peningkatan Pelayanan publik Penguatan tata kelola kelembagaan dan implementasi perencanaan pembangunan daerah	-	90 Laporan	6.426.000,00	KECAMATAN MANDAH
	7.01.01.2.08.0004	Penyediaan Jasa Pelayanan Umum Kantor														
			Jumlah Laporan Penyediaan Jasa Pelayanan Umum Kantor yang Disediakan	2 Laporan			2 Laporan	17.972.530,00	-	DANA TRANSFER UMUM-DANA ALOKASI UMUM	-	Peningkatan Pelayanan publik Penguatan tata kelola kelembagaan dan implementasi perencanaan pembangunan daerah	-	2 Laporan	15.697.000,00	KECAMATAN MANDAH
2.	**7.01.02**	**PROGRAM PENYELENGGARAAN PEMERINTAHAN DAN PELAYANAN PUBLIK**	**-**	**100 %**			**-**	**40.488.800,00**						**100 %**	**31.824.000,00**	

NO	KODE	URUSAN / BIDANG URUSAN / PROGRAM / KEGIATAN / SUB KEGIATAN	INDIKATOR PROGRAM / KEGIATAN / SUB KEGIATAN	TARGET AKHIR PERIODE RENSTRA OPD	REALISASI CAPAIAN RENJA OPD TAHUN 2022	PRAKIRAAN CAPAIAN TARGET RENJA OPD TAHUN 2023	CAPAIAN KINERJA DAN KERANGKA PENDANAAN						KELOMPOK SASARAN	PRAKIRAAN MAJU RENCANA TAHUN 2025		PERANGKAT DAERAH PENANGGUNG JAWAB
							TARGET 2024	PAGU INDIKATIF (Rp)	LOKASI	SUMBER DANA	PRIORITAS			TARGET	PAGU INDIKATIF (Rp)	
											NASIONAL	DAERAH				
1	2	3	4	5	6	7	8	9	10	11	12	13	14	15	16	17
	7.01.02.2.01	Koordinasi Penyelenggaraan Kegiatan Pemerintahan di Tingkat Kecamatan	-	90 persen			-	6.500.000,00			-	Peningkatan Pelayanan publik Penguatan tata kelola kelembagaan dan implementasi perencanaan pembangunan daerah	Koordinasi Penyelenggaraan Kegiatan Pemerintahan di Tingkat Kecamatan	90 persen	5.712.000,00	KECAMATAN MANDAH
	7.01.02.2.01.0002	Peningkatan Efektifitas Kegiatan Pemerintahan di Tingkat Kecamatan														
			Jumlah Dokumen Peningkatan Efektifitas Kegiatan Pemerintahan di Tingkat Kecamatan	17 Dokumen			1 Dokumen	6.500.000,00	-	DANA TRANSFER UMUM-DANA ALOKASI UMUM	-	Peningkatan Pelayanan publik Penguatan tata kelola kelembagaan dan implementasi perencanaan pembangunan daerah	Koordinasi Penyelenggaraan Kegiatan Pemerintahan di Tingkat Kecamatan	17 Dokumen	5.712.000,00	KECAMATAN MANDAH
	7.01.02.2.02	Penyelenggaraan Urusan Pemerintahan yang Tidak Dilaksanakan oleh Unit Kerja Perangkat Daerah yang Ada di Kecamatan	-	90 persen			-	33.988.800,00			-	Peningkatan Pelayanan publik Penguatan tata kelola kelembagaan dan implementasi perencanaan pembangunan daerah	Penyelenggaraan Urusan Pemerintahan yang Tidak Dilaksanakan oleh Unit Kerja Perangkat Daerah yang Ada di Kecamatan	90 persen	26.112.000,00	KECAMATAN MANDAH
	7.01.02.2.02.0003	Peningkatan Efektifitas Pelaksanaan Pelayanan kepada Masyarakat di Wilayah Kecamatan														
			Jumlah Laporan Peningkatan Efektifitas Pelaksanaan Pelayanan kepada Masyarakat di Wilayah Kecamatan	36 Laporan			1 Laporan	33.988.800,00	-	DANA TRANSFER UMUM-DANA ALOKASI UMUM	-	Peningkatan Pelayanan publik Penguatan tata kelola kelembagaan dan implementasi perencanaan pembangunan daerah	Penyelenggaraan Urusan Pemerintahan yang Tidak Dilaksanakan oleh Unit Kerja Perangkat Daerah yang Ada di Kecamatan	36 Laporan	26.112.000,00	KECAMATAN MANDAH
3.	**7.01.04**	**PROGRAM KOORDINASI KETENTRAMAN DAN KETERTIBAN UMUM**	**-**	**100 %**			**-**	**102.213.300,00**						**100 %**	**89.263.000,00**	

NO	KODE	URUSAN / BIDANG URUSAN / PROGRAM / KEGIATAN / SUB KEGIATAN	INDIKATOR PROGRAM / KEGIATAN / SUB KEGIATAN	TARGET AKHIR PERIODE RENSTRA OPD	REALISASI CAPAIAN RENJA OPD TAHUN 2022	PRAKIRAAN CAPAIAN TARGET RENJA OPD TAHUN 2023	CAPAIAN KINERJA DAN KERANGKA PENDANAAN						KELOMPOK SASARAN	PRAKIRAAN MAJU RENCANA TAHUN 2025		PERANGKAT DAERAH PENANGGUNG JAWAB
							TARGET 2024	PAGU INDIKATIF (Rp)	LOKASI	SUMBER DANA	PRIORITAS			TARGET	PAGU INDIKATIF (Rp)	
											NASIONAL	DAERAH				
1	2	3	4	5	6	7	8	9	10	11	12	13	14	15	16	17
	7.01.04.2.01	Koordinasi Upaya Penyelenggaraan Ketenteraman dan Ketertiban Umum	-	100 persen			-	102.213.300,00			-	Penguatan tata kelola kelembagaan dan implementasi perencanaan pembangunan daerah	Penyelenggaraan Urusan Pemerintahan yang Tidak Dilaksanakan oleh Unit Kerja Perangkat Daerah yang Ada di Kecamatan	100 persen	89.263.000,00	KECAMATAN MANDAH
	7.01.04.2.01.0002	Harmonisasi Hubungan dengan Tokoh Agama dan Tokoh Masyarakat														
			Jumlah Laporan Pelaksanaan Harmonisasi Hubungan dengan Tokoh Agama dan Tokoh Masyarakat	8 Laporan			8 Laporan	102.213.300,00	-	DANA TRANSFER UMUM-DANA ALOKASI UMUM	-	Penguatan tata kelola kelembagaan dan implementasi perencanaan pembangunan daerah	Penyelenggaraan Urusan Pemerintahan yang Tidak Dilaksanakan oleh Unit Kerja Perangkat Daerah yang Ada di Kecamatan	8 Laporan	89.263.000,00	KECAMATAN MANDAH
4.	**7.01.05**	**PROGRAM PENYELENGGARAAN URUSAN PEMERINTAHAN UMUM**	**-**	**100 %**			**-**	**85.740.000,00**						**100 %**	**74.882.000,00**	
	7.01.05.2.01	Penyelenggaraan Urusan Pemerintahan Umum Sesuai Penugasan Kepala Daerah	-	100 persen			-	85.740.000,00			-	Peningkatan Sumber Daya Manusia Penguatan tata kelola kelembagaan dan implementasi perencanaan pembangunan daerah	Penyelenggaraan Urusan Pemerintahan Umum Sesuai Penugasan Kepala Daerah	100 persen	74.882.000,00	KECAMATAN MANDAH
	7.01.05.2.01.0004	Pembinaan Kerukunan Antar Suku dan Intra Suku, Umat Beragama, Ras, dan Golongan Lainnya Guna Mewujudkan Stabilitas Keamanan Lokal, Regional, dan Nasional														
			Jumlah Orang yang Mengikuti Pembinaan Kerukunan Antar Suku dan Intra Suku , Umat Beragama, Ras, dan Golongan Lainnya Guna Mewujudkan Stabilitas Keamanan Lokal, Regional, dan Nasional	100 Orang			100 Orang	85.740.000,00	-	DANA TRANSFER UMUM-DANA ALOKASI UMUM	-	Peningkatan Sumber Daya Manusia Penguatan tata kelola kelembagaan dan implementasi perencanaan pembangunan daerah	Penyelenggaraan Urusan Pemerintahan Umum Sesuai Penugasan Kepala Daerah	100 Orang	74.882.000,00	KECAMATAN MANDAH
5.	**7.01.06**	**PROGRAM PEMBINAAN DAN PENGAWASAN PEMERINTAHAN DESA**	**-**	**100 %**			**-**	**54.522.000,00**						**100 %**	**30.151.000,00**	

NO	KODE	URUSAN / BIDANG URUSAN / PROGRAM / KEGIATAN / SUB KEGIATAN	INDIKATOR PROGRAM / KEGIATAN / SUB KEGIATAN	TARGET AKHIR PERIODE RENSTRA OPD	REALISASI CAPAIAN RENJA OPD TAHUN 2022	PRAKIRAAN CAPAIAN TARGET RENJA OPD TAHUN 2023	CAPAIAN KINERJA DAN KERANGKA PENDANAAN						KELOMPOK SASARAN	PRAKIRAAN MAJU RENCANA TAHUN 2025		PERANGKAT DAERAH PENANGGUNG JAWAB
							TARGET 2024	PAGU INDIKATIF (Rp)	LOKASI	SUMBER DANA	PRIORITAS			TARGET	PAGU INDIKATIF (Rp)	
											NASIONAL	DAERAH				
1	2	3	4	5	6	7	8	9	10	11	12	13	14	15	16	17
	7.01.06.2.01	Fasilitasi, Rekomendasi dan Koordinasi Pembinaan dan Pengawasan Pemerintahan Desa	-	90 persen			-	54.522.000,00			-	Penyelenggaraan Pemerintahan Penguatan tata kelola kelembagaan dan implementasi perencanaan pembangunan daerah	Fasilitasi, Rekomendasi dan Koordinasi Pembinaan dan Pengawasan Pemerintahan Desa	90 persen	30.151.000,00	KECAMATAN MANDAH
	7.01.06.2.01.0012	Fasilitasi Pelaksanaan Tugas, Fungsi, dan Kewajiban Lembaga Kemasyarakatan														
			Jumlah Dokumen Fasilitasi dalam rangka Pelaksanaan Tugas, Fungsi, dan Kewajiban Lembaga Kemasyarakatan	10 Dokumen			2 Dokumen	45.682.000,00	-	DANA TRANSFER UMUM-DANA ALOKASI UMUM	-	Penyelenggaraan Pemerintahan Penguatan tata kelola kelembagaan dan implementasi perencanaan pembangunan daerah	Fasilitasi, Rekomendasi dan Koordinasi Pembinaan dan Pengawasan Pemerintahan Desa	10 Dokumen	22.431.000,00	KECAMATAN MANDAH
	7.01.06.2.01.0013	Fasilitasi Penyusunan Perencanaan Pembangunan Partisipatif														
			Jumlah Dokumen Fasilitasi dalam rangka Perencanaan Pembangunan Partisipatif	4 Dokumen			17 Dokumen	8.840.000,00	-	DANA TRANSFER UMUM-DANA ALOKASI UMUM	-	Penguatan Infrastruktur Penguatan tata kelola kelembagaan dan implementasi perencanaan pembangunan daerah	Fasilitasi, Rekomendasi dan Koordinasi Pembinaan dan Pengawasan Pemerintahan Desa	4 Dokumen	7.720.000,00	KECAMATAN MANDAH
		KELURAHAN KHAIRIAH MANDAH						**245.999.950,00**							**241.000.000,00**	
	7	**UNSUR KEWILAYAHAN**						**245.999.950,00**							**241.000.000,00**	
	7.01	**KECAMATAN**						**245.999.950,00**							**241.000.000,00**	
1.	**7.01.03**	**PROGRAM PEMBERDAYAAN MASYARAKAT DESA DAN KELURAHAN**	**-**	**100 %**			**-**	**245.999.950,00**						**100 %**	**241.000.000,00**	
	7.01.03.2.02	Kegiatan Pemberdayaan Kelurahan	-	100 persen			-	245.999.950,00			-	Peningkatan Pelayanan publik	Kegiatan Pemberdayaan Kelurahan	100 persen	241.000.000,00	KELURAHAN KHAIRIAH MANDAH
	7.01.03.2.02.0003	Pemberdayaan Masyarakat di Kelurahan														
			Jumlah Pokmas dan Ormas yang Melaksanakan Pemberdayaan Masyarakat di Kelurahan	90 Pokmas / Ormas			2 Pokmas / Ormas	245.999.950,00	- Kab. Indragiri Hilir, Semua Kecamatan, Semua Kel/Desa	DANA TRANSFER UMUM-DANA ALOKASI UMUM	-	Peningkatan Pelayanan publik	Kegiatan Pemberdayaan Kelurahan	90 Pokmas / Ormas	241.000.000,00	KELURAHAN KHAIRIAH MANDAH
		KECAMATAN PELANGIRAN						**3.158.617.744,00**							**3.131.185.000,00**	

NO	KODE	URUSAN / BIDANG URUSAN / PROGRAM / KEGIATAN / SUB KEGIATAN	INDIKATOR PROGRAM / KEGIATAN / SUB KEGIATAN	TARGET AKHIR PERIODE RENSTRA OPD	REALISASI CAPAIAN RENJA OPD TAHUN 2022	PRAKIRAAN CAPAIAN TARGET RENJA OPD TAHUN 2023	CAPAIAN KINERJA DAN KERANGKA PENDANAAN						KELOMPOK SASARAN	PRAKIRAAN MAJU RENCANA TAHUN 2025		PERANGKAT DAERAH PENANGGUNG JAWAB
							TARGET 2024	PAGU INDIKATIF (Rp)	LOKASI	SUMBER DANA	PRIORITAS			TARGET	PAGU INDIKATIF (Rp)	
											NASIONAL	DAERAH				
1	2	3	4	5	6	7	8	9	10	11	12	13	14	15	16	17
	7	**UNSUR KEWILAYAHAN**						**3.158.617.744,00**							**3.131.185.000,00**	
	7.01	**KECAMATAN**						**3.158.617.744,00**							**3.131.185.000,00**	
1.	**7.01.01**	**PROGRAM PENUNJANG URUSAN PEMERINTAHAN DAERAH KABUPATEN/KOTA**	***Cakupan Penunjang Urusan Pemerintah Daerah yang terpenuhi***	**100 %**			**100 %**	**2.903.462.744,00**						**100 %**	**2.896.203.000,00**	
	7.01.01.2.02	Administrasi Keuangan Perangkat Daerah	*Cakupan Ketersediaan Administrasi dan Sarana dan Prasarana Aparatur Perkantoran*	100 Persen			100 Persen	2.665.626.744,00			-	Peningkatan Pelayanan publik Penguatan tata kelola kelembagaan dan implementasi perencanaan pembangunan daerah	Perangkat Daerah dan Masyarakat Kecamatan Pelangiran	100 Persen	2.734.222.000,00	KECAMATAN PELANGIRAN
	7.01.01.2.02.0001	Penyediaan Gaji dan Tunjangan ASN														
			Jumlah Orang yang Menerima Gaji dan Tunjangan ASN	28 Orang/bulan			27 Orang/bulan	2.665.626.744,00	- Kab. Indragiri Hilir, Semua Kecamatan, Semua Kel/Desa	DANA TRANSFER UMUM-DANA ALOKASI UMUM	-	Peningkatan Pelayanan publik Penguatan tata kelola kelembagaan dan implementasi perencanaan pembangunan daerah	Perangkat Daerah dan Masyarakat Kecamatan Pelangiran	27 Orang/bulan	2.734.222.000,00	KECAMATAN PELANGIRAN
	7.01.01.2.03	Administrasi Barang Milik Daerah pada Perangkat Daerah	*Persentase Aset dan Barang Milik Daerah (BMD) pada yang Terpelihara*	100 Persen			100 Persen	0,00			-	Peningkatan Pelayanan publik Penguatan tata kelola kelembagaan dan implementasi perencanaan pembangunan daerah	Perangkat Daerah dan Masyarakat Kecamatan Pelangiran	100 Persen	3.331.000,00	KECAMATAN PELANGIRAN
	7.01.01.2.03.0002	Pengamanan Barang Milik Daerah SKPD														
			Jumlah Dokumen Pengamanan Barang Milik Daerah SKPD	9 Dokumen			1 Dokumen	0,00	- Kab. Indragiri Hilir, Pelangiran, Semua Kel/Desa	DANA TRANSFER UMUM-DANA ALOKASI UMUM	-	Peningkatan Pelayanan publik Penguatan tata kelola kelembagaan dan implementasi perencanaan pembangunan daerah	Perangkat Daerah dan Masyarakat Kecamatan Pelangiran	6 Dokumen	3.331.000,00	KECAMATAN PELANGIRAN

NO	KODE	URUSAN / BIDANG URUSAN / PROGRAM / KEGIATAN / SUB KEGIATAN	INDIKATOR PROGRAM / KEGIATAN / SUB KEGIATAN	TARGET AKHIR PERIODE RENSTRA OPD	REALISASI CAPAIAN RENJA OPD TAHUN 2022	PRAKIRAAN CAPAIAN TARGET RENJA OPD TAHUN 2023	CAPAIAN KINERJA DAN KERANGKA PENDANAAN						KELOMPOK SASARAN	PRAKIRAAN MAJU RENCANA TAHUN 2025		PERANGKAT DAERAH PENANGGUNG JAWAB
							TARGET 2024	PAGU INDIKATIF (Rp)	LOKASI	SUMBER DANA	PRIORITAS			TARGET	PAGU INDIKATIF (Rp)	
											NASIONAL	DAERAH				
1	2	3	4	5	6	7	8	9	10	11	12	13	14	15	16	17
	7.01.01.2.06	Administrasi Umum Perangkat Daerah	*Persentase Pemenuhan Kebutuhan Administrasi Umum Perkantoran*	100 Persen			100 Persen	142.906.400,00			-	Peningkatan Pelayanan publik Penguatan tata kelola kelembagaan dan implementasi perencanaan pembangunan daerah	Perangkat Daerah dan Masyarakat Kecamatan Pelangiran	100 Persen	101.083.000,00	KECAMATAN PELANGIRAN
	7.01.01.2.06.0002	Penyediaan Peralatan dan Perlengkapan Kantor														
			Jumlah Paket Peralatan dan Perlengkapan Kantor yang Disediakan	9 Paket			2 Paket	32.957.400,00	- Kab. Indragiri Hilir, Pelangiran, Semua Kel/Desa	DANA TRANSFER UMUM-DANA ALOKASI UMUM	-	Peningkatan Pelayanan publik Penguatan tata kelola kelembagaan dan implementasi perencanaan pembangunan daerah	Perangkat Daerah dan Masyarakat Kecamatan Pelangiran	3 Paket	30.289.000,00	KECAMATAN PELANGIRAN
	7.01.01.2.06.0003	Penyediaan Peralatan Rumah Tangga														
			Jumlah Paket Peralatan Rumah Tangga yang Disediakan	3 Paket			1 Paket	2.865.000,00	- Kab. Indragiri Hilir, Pelangiran, Semua Kel/Desa	DANA TRANSFER UMUM-DANA ALOKASI UMUM	-	Peningkatan Pelayanan publik Penguatan tata kelola kelembagaan dan implementasi perencanaan pembangunan daerah	Perangkat Daerah dan Masyarakat Kecamatan Pelangiran	1 Paket	5.552.000,00	KECAMATAN PELANGIRAN
	7.01.01.2.06.0004	Penyediaan Bahan Logistik Kantor														
			Jumlah Paket Bahan Logistik Kantor yang Disediakan	6 Paket			2 Paket	14.000.000,00	- Kab. Indragiri Hilir, Pelangiran, Semua Kel/Desa	DANA TRANSFER UMUM-DANA ALOKASI UMUM	-	Peningkatan Pelayanan publik Penguatan tata kelola kelembagaan dan implementasi perencanaan pembangunan daerah	Perangkat Daerah dan Masyarakat Kecamatan Pelangiran	2 Paket	6.662.000,00	KECAMATAN PELANGIRAN
	7.01.01.2.06.0005	Penyediaan Barang Cetakan dan Penggandaan														

NO	KODE	URUSAN / BIDANG URUSAN / PROGRAM / KEGIATAN / SUB KEGIATAN	INDIKATOR PROGRAM / KEGIATAN / SUB KEGIATAN	TARGET AKHIR PERIODE RENSTRA OPD	REALISASI CAPAIAN RENJA OPD TAHUN 2022	PRAKIRAAN CAPAIAN TARGET RENJA OPD TAHUN 2023	CAPAIAN KINERJA DAN KERANGKA PENDANAAN						KELOMPOK SASARAN	PRAKIRAAN MAJU RENCANA TAHUN 2025		PERANGKAT DAERAH PENANGGUNG JAWAB
							TARGET 2024	PAGU INDIKATIF (Rp)	LOKASI	SUMBER DANA	PRIORITAS			TARGET	PAGU INDIKATIF (Rp)	
											NASIONAL	DAERAH				
1	2	3	4	5	6	7	8	9	10	11	12	13	14	15	16	17
			Jumlah Paket Barang Cetakan dan Penggandaan yang Disediakan	6 Paket			2 Paket	10.854.000,00	- Kab. Indragiri Hilir, Pelangiran, Semua Kel/Desa	DANA TRANSFER UMUM-DANA ALOKASI UMUM	-	Peningkatan Pelayanan publik Penguatan tata kelola kelembagaan dan implementasi perencanaan pembangunan daerah	Perangkat Daerah dan Masyarakat Kecamatan Pelangiran	2 Paket	4.441.000,00	KECAMATAN PELANGIRAN
	7.01.01.2.06.0009	Penyelenggaraan Rapat Koordinasi dan Konsultasi SKPD														
			Jumlah Laporan Penyelenggaraan Rapat Koordinasi dan Konsultasi SKPD	55 Laporan			72 Laporan	82.230.000,00	- Kab. Indragiri Hilir, Pelangiran, Semua Kel/Desa	DANA TRANSFER UMUM-DANA ALOKASI UMUM	-	Peningkatan Pelayanan publik Penguatan tata kelola kelembagaan dan implementasi perencanaan pembangunan daerah	Perangkat Daerah dan Masyarakat Kecamatan Pelangiran	60 Laporan	54.139.000,00	KECAMATAN PELANGIRAN
	7.01.01.2.07	Pengadaan Barang Milik Daerah Penunjang Urusan Pemerintah Daerah	*Persentase Pemenuhan Sarana dan Prasarana Penunjang Kinerja Perangkat Daerah*	100 Persen			100 Persen	34.800.000,00			-	Peningkatan Pelayanan publik Penguatan tata kelola kelembagaan dan implementasi perencanaan pembangunan daerah	Perangkat Daerah dan Masyarakat Kecamatan Pelangiran	100 Persen	22.210.000,00	KECAMATAN PELANGIRAN
	7.01.01.2.07.0001	Pengadaan Kendaraan Perorangan Dinas atau Kendaraan Dinas Jabatan														
			Jumlah Unit Kendaraan Perorangan Dinas atau Kendaraan Dinas Jabatan yang Disediakan	3 Unit			1 Unit	34.800.000,00	- Kab. Indragiri Hilir, Pelangiran, Semua Kel/Desa	DANA TRANSFER UMUM-DANA ALOKASI UMUM	-	Peningkatan Pelayanan publik Penguatan tata kelola kelembagaan dan implementasi perencanaan pembangunan daerah	Perangkat Daerah dan Masyarakat Kecamatan Pelangiran	1 Unit	22.210.000,00	KECAMATAN PELANGIRAN

NO	KODE	URUSAN / BIDANG URUSAN / PROGRAM / KEGIATAN / SUB KEGIATAN	INDIKATOR PROGRAM / KEGIATAN / SUB KEGIATAN	TARGET AKHIR PERIODE RENSTRA OPD	REALISASI CAPAIAN RENJA OPD TAHUN 2022	PRAKIRAAN CAPAIAN TARGET RENJA OPD TAHUN 2023	CAPAIAN KINERJA DAN KERANGKA PENDANAAN						KELOMPOK SASARAN	PRAKIRAAN MAJU RENCANA TAHUN 2025		PERANGKAT DAERAH PENANGGUNG JAWAB
							TARGET 2024	PAGU INDIKATIF (Rp)	LOKASI	SUMBER DANA	PRIORITAS			TARGET	PAGU INDIKATIF (Rp)	
											NASIONAL	DAERAH				
1	2	3	4	5	6	7	8	9	10	11	12	13	14	15	16	17
	7.01.01.2.08	Penyediaan Jasa Penunjang Urusan Pemerintahan Daerah	*Persentase Ketersediaan jasa Penunjang Operasional Kantor*	100 Persen			100 Persen	30.129.600,00			-	Peningkatan Pelayanan publik Penguatan tata kelola kelembagaan dan implementasi perencanaan pembangunan daerah	Perangkat Daerah dan Masyarakat Kecamatan Pelangiran	100 Persen	18.701.000,00	KECAMATAN PELANGIRAN
	7.01.01.2.08.0001	Penyediaan Jasa Surat Menyurat														
			Jumlah Laporan Penyediaan Jasa Surat Menyurat	3 Laporan			1 Laporan	3.000.000,00	- Kab. Indragiri Hilir, Pelangiran, Semua Kel/Desa	DANA TRANSFER UMUM-DANA ALOKASI UMUM	-	Peningkatan Pelayanan publik Penguatan tata kelola kelembagaan dan implementasi perencanaan pembangunan daerah	Perangkat Daerah dan Masyarakat Kecamatan Pelangiran	1 Laporan	3.200.000,00	KECAMATAN PELANGIRAN
	7.01.01.2.08.0002	Penyediaan Jasa Komunikasi, Sumber Daya Air dan Listrik														
			Jumlah Laporan Penyediaan Jasa Komunikasi, Sumber Daya Air dan Listrik yang Disediakan	6 Laporan			2 Laporan	7.800.000,00	- Kab. Indragiri Hilir, Semua Kecamatan, Semua Kel/Desa	DANA TRANSFER UMUM-DANA ALOKASI UMUM	-	Peningkatan Pelayanan publik Penguatan tata kelola kelembagaan dan implementasi perencanaan pembangunan daerah	Perangkat Daerah dan Masyarakat Kecamatan Pelangiran	2 Laporan	4.397.000,00	KECAMATAN PELANGIRAN
	7.01.01.2.08.0004	Penyediaan Jasa Pelayanan Umum Kantor														
			Jumlah Laporan Penyediaan Jasa Pelayanan Umum Kantor yang Disediakan	3 Laporan			1 Laporan	19.329.600,00	- Kab. Indragiri Hilir, Pelangiran, Semua Kel/Desa	DANA TRANSFER UMUM-DANA ALOKASI UMUM	-	Peningkatan Pelayanan publik Penguatan tata kelola kelembagaan dan implementasi perencanaan pembangunan daerah	Perangkat Daerah dan Masyarakat Kecamatan Pelangiran	1 Laporan	11.104.000,00	KECAMATAN PELANGIRAN

NO	KODE	URUSAN / BIDANG URUSAN / PROGRAM / KEGIATAN / SUB KEGIATAN	INDIKATOR PROGRAM / KEGIATAN / SUB KEGIATAN	TARGET AKHIR PERIODE RENSTRA OPD	REALISASI CAPAIAN RENJA OPD TAHUN 2022	PRAKIRAAN CAPAIAN TARGET RENJA OPD TAHUN 2023	CAPAIAN KINERJA DAN KERANGKA PENDANAAN						KELOMPOK SASARAN	PRAKIRAAN MAJU RENCANA TAHUN 2025		PERANGKAT DAERAH PENANGGUNG JAWAB
							TARGET 2024	PAGU INDIKATIF (Rp)	LOKASI	SUMBER DANA	PRIORITAS			TARGET	PAGU INDIKATIF (Rp)	
											NASIONAL	DAERAH				
1	2	3	4	5	6	7	8	9	10	11	12	13	14	15	16	17
	7.01.01.2.09	Pemeliharaan Barang Milik Daerah Penunjang Urusan Pemerintahan Daerah	*Persentase Sarana Prasarana Pendukung Kinerja Perangkat Daerah Yang terpelihara Dengan Baik*	100 Persen			100 Persen	30.000.000,00			-	Peningkatan Pelayanan publik Penguatan tata kelola kelembagaan dan implementasi perencanaan pembangunan daerah	Perangkat Daerah dan Masyarakat Kecamatan Pelangiran	100 Persen	16.656.000,00	KECAMATAN PELANGIRAN
	7.01.01.2.09.0001	Penyediaan Jasa Pemeliharaan, Biaya Pemeliharaan, dan Pajak Kendaraan Perorangan Dinas atau Kendaraan Dinas Jabatan														
			Jumlah Kendaraan Perorangan Dinas atau Kendaraan Dinas Jabatan yang Dipelihara dan dibayarkan Pajaknya	9 Unit			6 Unit	10.000.000,00	- Kab. Indragiri Hilir, Pelangiran, Semua Kel/Desa	DANA TRANSFER UMUM-DANA ALOKASI UMUM	-	Peningkatan Pelayanan publik Penguatan tata kelola kelembagaan dan implementasi perencanaan pembangunan daerah	Perangkat Daerah dan Masyarakat Kecamatan Pelangiran	3 Unit	8.328.000,00	KECAMATAN PELANGIRAN
	7.01.01.2.09.0009	Pemeliharaan/Rehabilitasi Gedung Kantor dan Bangunan Lainnya														
			Jumlah Gedung Kantor dan Bangunan Lainnya yang Dipelihara/Direhabilitasi	15 Unit			3 Unit	20.000.000,00	- Kab. Indragiri Hilir, Pelangiran, Semua Kel/Desa	DANA TRANSFER UMUM-DANA ALOKASI UMUM	-	Peningkatan Pelayanan publik Penguatan tata kelola kelembagaan dan implementasi perencanaan pembangunan daerah	Perangkat Daerah dan Masyarakat Kecamatan Pelangiran	5 Unit	8.328.000,00	KECAMATAN PELANGIRAN
2.	**7.01.02**	**PROGRAM PENYELENGGARAAN PEMERINTAHAN DAN PELAYANAN PUBLIK**	***Persentase Pelayanan Publik yang diselesaikan***	**100 %**			**100 %**	**15.000.000,00**						**100 %**	**7.865.000,00**	
	7.01.02.2.02	Penyelenggaraan Urusan Pemerintahan yang Tidak Dilaksanakan oleh Unit Kerja Perangkat Daerah yang Ada di Kecamatan	*Peningkatan Efektivitas Pelaksanaan Pelayanan Kepada Masyarakat Di Wilayah Kecamatan Pelangiran*	100 Persen			100 Persen	15.000.000,00			-	Peningkatan Pelayanan publik Penguatan tata kelola kelembagaan dan implementasi perencanaan pembangunan daerah	Perangkat Daerah dan Masyarakat Kecamatan Pelangiran	100 Persen	7.865.000,00	KECAMATAN PELANGIRAN
	7.01.02.2.02.0003	Peningkatan Efektifitas Pelaksanaan Pelayanan kepada Masyarakat di Wilayah Kecamatan														

NO	KODE	URUSAN / BIDANG URUSAN / PROGRAM / KEGIATAN / SUB KEGIATAN	INDIKATOR PROGRAM / KEGIATAN / SUB KEGIATAN	TARGET AKHIR PERIODE RENSTRA OPD	REALISASI CAPAIAN RENJA OPD TAHUN 2022	PRAKIRAAN CAPAIAN TARGET RENJA OPD TAHUN 2023	CAPAIAN KINERJA DAN KERANGKA PENDANAAN						KELOMPOK SASARAN	PRAKIRAAN MAJU RENCANA TAHUN 2025		PERANGKAT DAERAH PENANGGUNG JAWAB
							TARGET 2024	PAGU INDIKATIF (Rp)	LOKASI	SUMBER DANA	PRIORITAS			TARGET	PAGU INDIKATIF (Rp)	
											NASIONAL	DAERAH				
1	2	3	4	5	6	7	8	9	10	11	12	13	14	15	16	17
			Jumlah Laporan Peningkatan Efektifitas Pelaksanaan Pelayanan kepada Masyarakat di Wilayah Kecamatan	3 Laporan			1 Laporan	15.000.000,00	- Kab. Indragiri Hilir, Semua Kecamatan, Semua Kel/Desa	DANA TRANSFER UMUM-DANA ALOKASI UMUM	-	Peningkatan Pelayanan publik Penguatan tata kelola kelembagaan dan implementasi perencanaan pembangunan daerah	Perangkat Daerah dan Masyarakat Kecamatan Pelangiran	1 Laporan	7.865.000,00	KECAMATAN PELANGIRAN
3.	**7.01.03**	**PROGRAM PEMBERDAYAAN MASYARAKAT DESA DAN KELURAHAN**	***Tingkat Partisipasi Masyarakat dalam Pembangunan dikecamatan***	**100 %**			**100 %**	**42.600.000,00**						**100 %**	**22.210.000,00**	
	7.01.03.2.06	Pemberdayaan dan Kesejahteraan Keluarga Tingkat Kecamatan dan Kelurahan	*Persentase Pemberdayaan dan Kesejahteraan Keluarga Tingkat Kecamatan dan Kelurahan*	100 Persen			100 Persen	42.600.000,00			-	Peningkatan Pelayanan publik Penguatan tata kelola kelembagaan dan implementasi perencanaan pembangunan daerah	Perangkat Daerah dan Masyarakat Kecamatan Pelangiran	100 Persen	22.210.000,00	KECAMATAN PELANGIRAN
	7.01.03.2.06.0002	Peningkatan Kesadaran Keluarga dalam Membangun Kerja Sama antar-Keluarga, Warga, dan Kelompok Masyarakat														
			Jumlah Keluarga yang Mengikuti Peningkatan Kesadaran Keluarga dalam Membangun Kerja Sama antar-Keluarga, Warga, dan Kelompok Masyarakat	60 Keluarga			50 Keluarga	42.600.000,00	- Kab. Indragiri Hilir, Semua Kecamatan, Semua Kel/Desa	DANA TRANSFER UMUM-DANA ALOKASI UMUM	-	Peningkatan Pelayanan publik Penguatan tata kelola kelembagaan dan implementasi perencanaan pembangunan daerah	Perangkat Daerah dan Masyarakat Kecamatan Pelangiran	20 Keluarga	22.210.000,00	KECAMATAN PELANGIRAN
4.	**7.01.05**	**PROGRAM PENYELENGGARAAN URUSAN PEMERINTAHAN UMUM**	***Persentase Penyelengaraan Urusan Pemerintahan Umum yang di selesaikan***	**100 %**			**100 %**	**125.650.000,00**						**100 %**	**69.409.000,00**	
	7.01.05.2.01	Penyelenggaraan Urusan Pemerintahan Umum Sesuai Penugasan Kepala Daerah	*Persentase Penyelenggaraan Urusan Pemerintahan Umum yang Diselesaikan*	100 Persen			100 Persen	125.650.000,00			-	Peningkatan Pelayanan publik Penguatan tata kelola kelembagaan dan implementasi perencanaan pembangunan daerah	Perangkat Daerah dan Masyarakat Kecamatan Pelangiran	100 Persen	69.409.000,00	KECAMATAN PELANGIRAN
	7.01.05.2.01.0004	Pembinaan Kerukunan Antar Suku dan Intra Suku, Umat Beragama, Ras, dan Golongan Lainnya Guna Mewujudkan Stabilitas Keamanan Lokal, Regional, dan Nasional														

NO	KODE	URUSAN / BIDANG URUSAN / PROGRAM / KEGIATAN / SUB KEGIATAN	INDIKATOR PROGRAM / KEGIATAN / SUB KEGIATAN	TARGET AKHIR PERIODE RENSTRA OPD	REALISASI CAPAIAN RENJA OPD TAHUN 2022	PRAKIRAAN CAPAIAN TARGET RENJA OPD TAHUN 2023	CAPAIAN KINERJA DAN KERANGKA PENDANAAN						KELOMPOK SASARAN	PRAKIRAAN MAJU RENCANA TAHUN 2025		PERANGKAT DAERAH PENANGGUNG JAWAB
							TARGET 2024	PAGU INDIKATIF (Rp)	LOKASI	SUMBER DANA	PRIORITAS			TARGET	PAGU INDIKATIF (Rp)	
											NASIONAL	DAERAH				
1	2	3	4	5	6	7	8	9	10	11	12	13	14	15	16	17
			Jumlah Orang yang Mengikuti Pembinaan Kerukunan Antar Suku dan Intra Suku , Umat Beragama, Ras, dan Golongan Lainnya Guna Mewujudkan Stabilitas Keamanan Lokal, Regional, dan Nasional	150 Orang			40 Orang	125.650.000,00	- Kab. Indragiri Hilir, Pelangiran, Semua Kel/Desa	DANA TRANSFER UMUM-DANA ALOKASI UMUM	-	Peningkatan Pelayanan publik Penguatan tata kelola kelembagaan dan implementasi perencanaan pembangunan daerah	Perangkat Daerah dan Masyarakat Kecamatan Pelangiran	50 Orang	69.409.000,00	KECAMATAN PELANGIRAN
5.	**7.01.06**	**PROGRAM PEMBINAAN DAN PENGAWASAN PEMERINTAHAN DESA**	***Persentase Desa/Kelurahan yang Tertib Administrasi***	**100 %**			**100 %**	**71.905.000,00**						**100 %**	**135.498.000,00**	
	7.01.06.2.01	Fasilitasi, Rekomendasi dan Koordinasi Pembinaan dan Pengawasan Pemerintahan Desa	*Persentase Rekomendasi dan Koordinasi Pembinaan dan Pengawasan Pemerintahan Desa Yang Difasilitasi*	100 Persen			100 Persen	71.905.000,00			-	Peningkatan Pelayanan publik Penguatan tata kelola kelembagaan dan implementasi perencanaan pembangunan daerah	Perangkat Daerah dan Masyarakat Kecamatan Pelangiran	100 Persen	135.498.000,00	KECAMATAN PELANGIRAN
	7.01.06.2.01.0001	Fasilitasi Penyusunan Peraturan Desa dan Peraturan Kepala Desa														
			Jumlah Dokumen yang Difasilitasi dalam rangka Penyusunan Peraturan Desa dan Peraturan Kepala Desa	15 Dokumen			1 Dokumen	0,00	- Kab. Indragiri Hilir, Pelangiran, Semua Kel/Desa	DANA TRANSFER UMUM-DANA ALOKASI UMUM	-	Peningkatan Pelayanan publik Penguatan tata kelola kelembagaan dan implementasi perencanaan pembangunan daerah	Perangkat Daerah dan Masyarakat Kecamatan Pelangiran	2 Dokumen	111.055.000,00	KECAMATAN PELANGIRAN
	7.01.06.2.01.0012	Fasilitasi Pelaksanaan Tugas, Fungsi, dan Kewajiban Lembaga Kemasyarakatan														
			Jumlah Dokumen Fasilitasi dalam rangka Pelaksanaan Tugas, Fungsi, dan Kewajiban Lembaga Kemasyarakatan	7 Dokumen			1 Dokumen	60.375.000,00	- Kab. Indragiri Hilir, Pelangiran, Semua Kel/Desa	DANA TRANSFER UMUM-DANA ALOKASI UMUM	-	Peningkatan Pelayanan publik Penguatan tata kelola kelembagaan dan implementasi perencanaan pembangunan daerah	Perangkat Daerah dan Masyarakat Kecamatan Pelangiran	2 Dokumen	12.283.000,00	KECAMATAN PELANGIRAN
	7.01.06.2.01.0013	Fasilitasi Penyusunan Perencanaan Pembangunan Partisipatif														

NO	KODE	URUSAN / BIDANG URUSAN / PROGRAM / KEGIATAN / SUB KEGIATAN	INDIKATOR PROGRAM / KEGIATAN / SUB KEGIATAN	TARGET AKHIR PERIODE RENSTRA OPD	REALISASI CAPAIAN RENJA OPD TAHUN 2022	PRAKIRAAN CAPAIAN TARGET RENJA OPD TAHUN 2023	CAPAIAN KINERJA DAN KERANGKA PENDANAAN						KELOMPOK SASARAN	PRAKIRAAN MAJU RENCANA TAHUN 2025		PERANGKAT DAERAH PENANGGUNG JAWAB
							TARGET 2024	PAGU INDIKATIF (Rp)	LOKASI	SUMBER DANA	PRIORITAS			TARGET	PAGU INDIKATIF (Rp)	
											NASIONAL	DAERAH				
1	2	3	4	5	6	7	8	9	10	11	12	13	14	15	16	17
			Jumlah Dokumen Fasilitasi dalam rangka Perencanaan Pembangunan Partisipatif	3 Dokumen			1 Dokumen	11.530.000,00	- Kab. Indragiri Hilir, Pelangiran, Semua Kel/Desa	DANA TRANSFER UMUM-DANA ALOKASI UMUM	-	Peningkatan Pelayanan publik Penguatan tata kelola kelembagaan dan implementasi perencanaan pembangunan daerah	Perangkat Daerah dan Masyarakat Kecamatan Pelangiran	1 Dokumen	12.160.000,00	KECAMATAN PELANGIRAN
		KELURAHAN PELANGIRAN						**329.000.000,00**							**282.972.000,00**	
	7	**UNSUR KEWILAYAHAN**						**329.000.000,00**							**282.972.000,00**	
	7.01	**KECAMATAN**						**329.000.000,00**							**282.972.000,00**	
1.	**7.01.03**	**PROGRAM PEMBERDAYAAN MASYARAKAT DESA DAN KELURAHAN**	***Tingkat Partisipasi Masyarakat dalam Pembangunan dikecamatan***	**100 %**			**100 %**	**329.000.000,00**						**100 %**	**282.972.000,00**	
	7.01.03.2.02	Kegiatan Pemberdayaan Kelurahan	*Cakupan Pemberdayaan Masyarakat Kelurahan*	100 Persen			100 Persen	329.000.000,00			Revolusi Mental dan Pembangunan Kebudayaan	Optimalisasi perlindungan sosial dan pemberdayaan masyarakat dalam rangka pengentasan kemiskinan	Perangkat Daerah dan Masyarakat Kecamatan Pelangiran	100 Persen	282.972.000,00	KELURAHAN PELANGIRAN
	7.01.03.2.02.0003	Pemberdayaan Masyarakat di Kelurahan														
			Jumlah Pokmas dan Ormas yang Melaksanakan Pemberdayaan Masyarakat di Kelurahan	18 Pokmas / Ormas			7 Pokmas / Ormas	329.000.000,00	- Kab. Indragiri Hilir, Semua Kecamatan, Semua Kel/Desa - Kab. Indragiri Hilir, Pelangiran, Pelangiran	DANA TRANSFER UMUM-DANA ALOKASI UMUM	Revolusi Mental dan Pembangunan Kebudayaan	Optimalisasi perlindungan sosial dan pemberdayaan masyarakat dalam rangka pengentasan kemiskinan	Perangkat Daerah dan Masyarakat Kecamatan Pelangiran	6 Pokmas / Ormas	282.972.000,00	KELURAHAN PELANGIRAN
		KECAMATAN PULAU BURUNG						**2.841.364.000,00**							**2.824.742.000,00**	
	7	**UNSUR KEWILAYAHAN**						**2.841.364.000,00**							**2.824.742.000,00**	
	7.01	**KECAMATAN**						**2.841.364.000,00**							**2.824.742.000,00**	
1.	**7.01.01**	**PROGRAM PENUNJANG URUSAN PEMERINTAHAN DAERAH KABUPATEN/KOTA**	***Cakupan Penunjang Urusan Pemerintah Daerah yang terpenuhi***	**100 %**			**100 %**	**2.530.265.000,00**						**100 %**	**2.642.335.000,00**	

NO	KODE	URUSAN / BIDANG URUSAN / PROGRAM / KEGIATAN / SUB KEGIATAN	INDIKATOR PROGRAM / KEGIATAN / SUB KEGIATAN	TARGET AKHIR PERIODE RENSTRA OPD	REALISASI CAPAIAN RENJA OPD TAHUN 2022	PRAKIRAAN CAPAIAN TARGET RENJA OPD TAHUN 2023	CAPAIAN KINERJA DAN KERANGKA PENDANAAN						KELOMPOK SASARAN	PRAKIRAAN MAJU RENCANA TAHUN 2025		PERANGKAT DAERAH PENANGGUNG JAWAB
							TARGET 2024	PAGU INDIKATIF (Rp)	LOKASI	SUMBER DANA	PRIORITAS			TARGET	PAGU INDIKATIF (Rp)	
											NASIONAL	DAERAH				
1	2	3	4	5	6	7	8	9	10	11	12	13	14	15	16	17
	7.01.01.2.01	Perencanaan, Penganggaran, dan Evaluasi Kinerja Perangkat Daerah	*Persentase dokumen Perencanaan, Penganggaran, dan Evaluasi Kinerja Perangkat Daerah yang diselesaikan (Dengan Satuan:Persen)* *Persentase Perencanaan Kinerja yang disusun Sesuai Standar (Dengan Satuan:Persen)*	100 persen			100 persen 100 persen	8.000.000,00			-	Peningkatan Pelayanan publik Penguatan tata kelola kelembagaan dan implementasi perencanaan pembangunan daerah	kecamatan pulau burung	100 persen	5.669.000,00	KECAMATAN PULAU BURUNG
	7.01.01.2.01.0001	Penyusunan Dokumen Perencanaan Perangkat Daerah														
			Jumlah Dokumen Perencanaan Perangkat Daerah	9 Dokumen			3 Dokumen	8.000.000,00	- Kab. Indragiri Hilir, Pulau Burung, Semua Kel/Desa	DANA TRANSFER UMUM-DANA ALOKASI UMUM	-	Peningkatan Pelayanan publik Penguatan tata kelola kelembagaan dan implementasi perencanaan pembangunan daerah	kecamatan pulau burung	3 Dokumen	5.669.000,00	KECAMATAN PULAU BURUNG
	7.01.01.2.02	Administrasi Keuangan Perangkat Daerah	*Cakupan Ketersediaan administrasi dan Sarana dan Prasarana Aparatur Perkantoran (Dengan Satuan:Persen)* *Persentase pengadministrasian Penatausahaan Keuangan Sesuai Peraturan (PP 12/2019) (Dengan Satuan:Persen* *Persentase pengadministrasian Penatausahaan Keuangan Sesuai Peraturan (PP 12/2019) (Dengan Satuan:Persen)*	100 persen			100 persen 100 persen 100 persen	2.199.933.000,00			-	Peningkatan Pelayanan publik Penguatan tata kelola kelembagaan dan implementasi perencanaan pembangunan daerah	kecamatan pulau burung	100 persen	2.437.858.000,00	KECAMATAN PULAU BURUNG
	7.01.01.2.02.0001	Penyediaan Gaji dan Tunjangan ASN														
			Jumlah Orang yang Menerima Gaji dan Tunjangan ASN	43 Orang/bulan			19 Orang/bulan	2.199.933.000,00	- Kab. Indragiri Hilir, Pulau Burung, Semua Kel/Desa	DANA TRANSFER UMUM-DANA ALOKASI UMUM	-	Peningkatan Pelayanan publik Penguatan tata kelola kelembagaan dan implementasi perencanaan pembangunan daerah	kecamatan pulau burung	18 Orang/bulan	2.437.858.000,00	KECAMATAN PULAU BURUNG

NO	KODE	URUSAN / BIDANG URUSAN / PROGRAM / KEGIATAN / SUB KEGIATAN	INDIKATOR PROGRAM / KEGIATAN / SUB KEGIATAN	TARGET AKHIR PERIODE RENSTRA OPD	REALISASI CAPAIAN RENJA OPD TAHUN 2022	PRAKIRAAN CAPAIAN TARGET RENJA OPD TAHUN 2023	CAPAIAN KINERJA DAN KERANGKA PENDANAAN						KELOMPOK SASARAN	PRAKIRAAN MAJU RENCANA TAHUN 2025		PERANGKAT DAERAH PENANGGUNG JAWAB
							TARGET 2024	PAGU INDIKATIF (Rp)	LOKASI	SUMBER DANA	PRIORITAS			TARGET	PAGU INDIKATIF (Rp)	
											NASIONAL	DAERAH				
1	2	3	4	5	6	7	8	9	10	11	12	13	14	15	16	17
	7.01.01.2.03	Administrasi Barang Milik Daerah pada Perangkat Daerah	-	100 persen			-	4.300.000,00			-	Peningkatan Pelayanan publik Penguatan tata kelola kelembagaan dan implementasi perencanaan pembangunan daerah	kecamatan pulau burung	100 persen	11.340.000,00	KECAMATAN PULAU BURUNG
	7.01.01.2.03.0001	Penyusunan Perencanaan Kebutuhan Barang Milik Daerah SKPD														
			Jumlah Rencana Kebutuhan Barang Milik Daerah SKPD				1 Dokumen	4.300.000,00	- Kab. Indragiri Hilir, Pulau Burung, Semua Kel/Desa	DANA TRANSFER UMUM-DANA ALOKASI UMUM	-	Peningkatan Pelayanan publik Penguatan tata kelola kelembagaan dan implementasi perencanaan pembangunan daerah	kecamatan pulau burung		11.340.000,00	KECAMATAN PULAU BURUNG
	7.01.01.2.05	Administrasi Kepegawaian Perangkat Daerah	*Persentase administrasi kepegawaian yang terselesaikan sesuai ketentuan (Dengan Satuan:Persen)* *Persentase aparatur yang mengikuti diklat/ pengembangan kompetensi (Dengan Satuan:Persen)*	100 persen			100 persen 100 persen	7.125.000,00			-	Peningkatan Pelayanan publik Penguatan tata kelola kelembagaan dan implementasi perencanaan pembangunan daerah	kecamatan pulau burung	100 persen	5.738.000,00	KECAMATAN PULAU BURUNG
	7.01.01.2.05.0002	Pengadaan Pakaian Dinas beserta Atribut Kelengkapannya														
			Jumlah Paket Pakaian Dinas beserta Atribut Kelengkapan	43 Paket			19 Paket	7.125.000,00	- Kab. Indragiri Hilir, Pulau Burung, Semua Kel/Desa	DANA TRANSFER UMUM-DANA ALOKASI UMUM	-	Peningkatan Pelayanan publik Penguatan tata kelola kelembagaan dan implementasi perencanaan pembangunan daerah	kecamatan pulau burung	18 Paket	5.738.000,00	KECAMATAN PULAU BURUNG

NO	KODE	URUSAN / BIDANG URUSAN / PROGRAM / KEGIATAN / SUB KEGIATAN	INDIKATOR PROGRAM / KEGIATAN / SUB KEGIATAN	TARGET AKHIR PERIODE RENSTRA OPD	REALISASI CAPAIAN RENJA OPD TAHUN 2022	PRAKIRAAN CAPAIAN TARGET RENJA OPD TAHUN 2023	CAPAIAN KINERJA DAN KERANGKA PENDANAAN						KELOMPOK SASARAN	PRAKIRAAN MAJU RENCANA TAHUN 2025		PERANGKAT DAERAH PENANGGUNG JAWAB
							TARGET 2024	PAGU INDIKATIF (Rp)	LOKASI	SUMBER DANA	PRIORITAS			TARGET	PAGU INDIKATIF (Rp)	
											NASIONAL	DAERAH				
1	2	3	4	5	6	7	8	9	10	11	12	13	14	15	16	17
	7.01.01.2.06	Administrasi Umum Perangkat Daerah	*Persentase pemenuhan kebutuhan administrasi umum perkantoran (Dengan Satuan:Persen)* *Persentase sarana prasarana administrasi perkantoran dalam kondisi baik (Dengan Satuan:Persen)*	100 persen			100 persen 100 persen	263.937.000,00			-	Peningkatan Pelayanan publik Penguatan tata kelola kelembagaan dan implementasi perencanaan pembangunan daerah	kecamatan pulau burung	100 persen	138.811.000,00	KECAMATAN PULAU BURUNG
	7.01.01.2.06.0001	Penyediaan Komponen Instalasi Listrik/Penerangan Bangunan Kantor														
			Jumlah Paket Komponen Instalasi Listrik/Penerangan Bangunan Kantor yang Disediakan	15 Paket			5 Paket	2.100.000,00	- Kab. Indragiri Hilir, Semua Kecamatan, Semua Kel/Desa	DANA TRANSFER UMUM-DANA ALOKASI UMUM	-	Peningkatan Pelayanan publik Penguatan tata kelola kelembagaan dan implementasi perencanaan pembangunan daerah	kecamatan pulau burung	5 Paket	1.044.000,00	KECAMATAN PULAU BURUNG
	7.01.01.2.06.0002	Penyediaan Peralatan dan Perlengkapan Kantor														
			Jumlah Paket Peralatan dan Perlengkapan Kantor yang Disediakan	82 Paket			20 Paket	39.157.000,00	- Kab. Indragiri Hilir, Pulau Burung, Pulauburung	DANA TRANSFER UMUM-DANA ALOKASI UMUM	-	Peningkatan Pelayanan publik Penguatan tata kelola kelembagaan dan implementasi perencanaan pembangunan daerah	kecamatan pulau burung	27 Paket	21.552.000,00	KECAMATAN PULAU BURUNG
	7.01.01.2.06.0003	Penyediaan Peralatan Rumah Tangga														
			Jumlah Paket Peralatan Rumah Tangga yang Disediakan	26 Paket			10 Paket	2.100.000,00	- Kab. Indragiri Hilir, Pulau Burung, Semua Kel/Desa	DANA TRANSFER UMUM-DANA ALOKASI UMUM	-	Peningkatan Pelayanan publik Penguatan tata kelola kelembagaan dan implementasi perencanaan pembangunan daerah	kecamatan pulau burung	8 Paket	5.669.000,00	KECAMATAN PULAU BURUNG
	7.01.01.2.06.0004	Penyediaan Bahan Logistik Kantor														

NO	KODE	URUSAN / BIDANG URUSAN / PROGRAM / KEGIATAN / SUB KEGIATAN	INDIKATOR PROGRAM / KEGIATAN / SUB KEGIATAN	TARGET AKHIR PERIODE RENSTRA OPD	REALISASI CAPAIAN RENJA OPD TAHUN 2022	PRAKIRAAN CAPAIAN TARGET RENJA OPD TAHUN 2023	CAPAIAN KINERJA DAN KERANGKA PENDANAAN						KELOMPOK SASARAN	PRAKIRAAN MAJU RENCANA TAHUN 2025		PERANGKAT DAERAH PENANGGUNG JAWAB
							TARGET 2024	PAGU INDIKATIF (Rp)	LOKASI	SUMBER DANA	PRIORITAS			TARGET	PAGU INDIKATIF (Rp)	
											NASIONAL	DAERAH				
1	2	3	4	5	6	7	8	9	10	11	12	13	14	15	16	17
			Jumlah Paket Bahan Logistik Kantor yang Disediakan	6 Paket			2 Paket	18.000.000,00	- Kab. Indragiri Hilir, Pulau Burung, Semua Kel/Desa	DANA TRANSFER UMUM-DANA ALOKASI UMUM	-	Peningkatan Pelayanan publik Penguatan tata kelola kelembagaan dan implementasi perencanaan pembangunan daerah	kecamatan pulau burung	2 Paket	8.108.000,00	KECAMATAN PULAU BURUNG
	7.01.01.2.06.0005	Penyediaan Barang Cetakan dan Penggandaan														
			Jumlah Paket Barang Cetakan dan Penggandaan yang Disediakan	9 Paket			3 Paket	17.000.000,00	- Kab. Indragiri Hilir, Semua Kecamatan, Semua Kel/Desa - Kab. Indragiri Hilir, Pulau Burung, Pulauburung	DANA TRANSFER UMUM-DANA ALOKASI UMUM	-	Peningkatan Pelayanan publik Penguatan tata kelola kelembagaan dan implementasi perencanaan pembangunan daerah	kecamatan pulau burung	3 Paket	2.834.000,00	KECAMATAN PULAU BURUNG
	7.01.01.2.06.0009	Penyelenggaraan Rapat Koordinasi dan Konsultasi SKPD														
			Jumlah Laporan Penyelenggaraan Rapat Koordinasi dan Konsultasi SKPD	100 Laporan			72 Laporan	185.580.000,00	- Kab. Indragiri Hilir, Pulau Burung, Semua Kel/Desa	DANA TRANSFER UMUM-DANA ALOKASI UMUM	-	Peningkatan Pelayanan publik Penguatan tata kelola kelembagaan dan implementasi perencanaan pembangunan daerah	kecamatan pulau burung	64 Laporan	99.604.000,00	KECAMATAN PULAU BURUNG
	7.01.01.2.07	Pengadaan Barang Milik Daerah Penunjang Urusan Pemerintah Daerah	*Jumlah Barang Milik Daerah Penunjang Urusan Pemerintahan Daerah yang disediakan (Dengan Satuan:Unit)* *Persentase Pemenuhan Sarana dan Prasarana Penunjang Kinerja Perangkat Daerah (Dengan Satuan:Persen)*	100 persen			1 Unit 100 persen	22.000.000,00			-	-	kecamatan pulau burung	100 persen	17.010.000,00	KECAMATAN PULAU BURUNG
	7.01.01.2.07.0001	Pengadaan Kendaraan Perorangan Dinas atau Kendaraan Dinas Jabatan														
			Jumlah Unit Kendaraan Perorangan Dinas atau Kendaraan Dinas Jabatan yang Disediakan	3 Unit			1 Unit	22.000.000,00	- Kab. Indragiri Hilir, Pulau Burung, Semua Kel/Desa	DANA TRANSFER UMUM-DANA ALOKASI UMUM	-	-	kecamatan pulau burung	1 Unit	17.010.000,00	KECAMATAN PULAU BURUNG

NO	KODE	URUSAN / BIDANG URUSAN / PROGRAM / KEGIATAN / SUB KEGIATAN	INDIKATOR PROGRAM / KEGIATAN / SUB KEGIATAN	TARGET AKHIR PERIODE RENSTRA OPD	REALISASI CAPAIAN RENJA OPD TAHUN 2022	PRAKIRAAN CAPAIAN TARGET RENJA OPD TAHUN 2023	CAPAIAN KINERJA DAN KERANGKA PENDANAAN						KELOMPOK SASARAN	PRAKIRAAN MAJU RENCANA TAHUN 2025		PERANGKAT DAERAH PENANGGUNG JAWAB
							TARGET 2024	PAGU INDIKATIF (Rp)	LOKASI	SUMBER DANA	PRIORITAS			TARGET	PAGU INDIKATIF (Rp)	
											NASIONAL	DAERAH				
1	2	3	4	5	6	7	8	9	10	11	12	13	14	15	16	17
	7.01.01.2.08	Penyediaan Jasa Penunjang Urusan Pemerintahan Daerah	*Persentase ketersediaan jasa Penunjang Operasional kantor (Dengan Satuan:Persen)*	100 persen			100 persen	23.770.000,00			-	Peningkatan Pelayanan publik Penguatan tata kelola kelembagaan dan implementasi perencanaan pembangunan daerah	kecamatan pulau burung	100 persen	13.720.000,00	KECAMATAN PULAU BURUNG
	7.01.01.2.08.0001	Penyediaan Jasa Surat Menyurat														
			Jumlah Laporan Penyediaan Jasa Surat Menyurat				12 Laporan	2.200.000,00	- Kab. Indragiri Hilir, Pulau Burung, Semua Kel/Desa	DANA TRANSFER UMUM-DANA ALOKASI UMUM	-	Peningkatan Pelayanan publik Penguatan tata kelola kelembagaan dan implementasi perencanaan pembangunan daerah	kecamatan pulau burung		1.247.000,00	KECAMATAN PULAU BURUNG
	7.01.01.2.08.0002	Penyediaan Jasa Komunikasi, Sumber Daya Air dan Listrik														
			Jumlah Laporan Penyediaan Jasa Komunikasi, Sumber Daya Air dan Listrik yang Disediakan				24 Laporan	10.000.000,00	- Kab. Indragiri Hilir, Pulau Burung, Semua Kel/Desa	DANA TRANSFER UMUM-DANA ALOKASI UMUM	-	Peningkatan Pelayanan publik Penguatan tata kelola kelembagaan dan implementasi perencanaan pembangunan daerah	kecamatan pulau burung		5.669.000,00	KECAMATAN PULAU BURUNG
	7.01.01.2.08.0004	Penyediaan Jasa Pelayanan Umum Kantor														
			Jumlah Laporan Penyediaan Jasa Pelayanan Umum Kantor yang Disediakan				1 Laporan	11.570.000,00	- Kab. Indragiri Hilir, Pulau Burung, Semua Kel/Desa	DANA TRANSFER UMUM-DANA ALOKASI UMUM	-	Penguatan tata kelola kelembagaan dan implementasi perencanaan pembangunan daerah	kecamatan pulau burung		6.804.000,00	KECAMATAN PULAU BURUNG
	7.01.01.2.09	Pemeliharaan Barang Milik Daerah Penunjang Urusan Pemerintahan Daerah	*Persentase Sarana dan Prasarana Pendukung Kinerja Perangkat Daerah yang terpelihara dengan baik (Dengan Satuan:Persen)*	100 persen			100 persen	1.200.000,00			-	Peningkatan Pelayanan publik Penguatan tata kelola kelembagaan dan implementasi perencanaan pembangunan daerah	kecamatan pulau burung	100 persen	12.189.000,00	KECAMATAN PULAU BURUNG

NO	KODE	URUSAN / BIDANG URUSAN / PROGRAM / KEGIATAN / SUB KEGIATAN	INDIKATOR PROGRAM / KEGIATAN / SUB KEGIATAN	TARGET AKHIR PERIODE RENSTRA OPD	REALISASI CAPAIAN RENJA OPD TAHUN 2022	PRAKIRAAN CAPAIAN TARGET RENJA OPD TAHUN 2023	CAPAIAN KINERJA DAN KERANGKA PENDANAAN						KELOMPOK SASARAN	PRAKIRAAN MAJU RENCANA TAHUN 2025		PERANGKAT DAERAH PENANGGUNG JAWAB
							TARGET 2024	PAGU INDIKATIF (Rp)	LOKASI	SUMBER DANA	PRIORITAS			TARGET	PAGU INDIKATIF (Rp)	
											NASIONAL	DAERAH				
1	2	3	4	5	6	7	8	9	10	11	12	13	14	15	16	17
	7.01.01.2.09.0001	Penyediaan Jasa Pemeliharaan, Biaya Pemeliharaan, dan Pajak Kendaraan Perorangan Dinas atau Kendaraan Dinas Jabatan														
			Jumlah Kendaraan Perorangan Dinas atau Kendaraan Dinas Jabatan yang Dipelihara dan dibayarkan Pajaknya				3 Unit	1.200.000,00	- Kab. Indragiri Hilir, Pulau Burung, Semua Kel/Desa	DANA TRANSFER UMUM-DANA ALOKASI UMUM	-	Peningkatan Pelayanan publik Penguatan tata kelola kelembagaan dan implementasi perencanaan pembangunan daerah	kecamatan pulau burung		849.000,00	KECAMATAN PULAU BURUNG
	7.01.01.2.09.0010	Pemeliharaan/Rehabilitasi Sarana dan Prasarana Gedung Kantor atau Bangunan Lainnya														
			Jumlah Sarana dan Prasarana Gedung Kantor atau Bangunan Lainnya yang Dipelihara/Direhabilitasi				1 Unit	0,00	-	DANA TRANSFER UMUM-DANA ALOKASI UMUM	-	Peningkatan Pelayanan publik Penguatan tata kelola kelembagaan dan implementasi perencanaan pembangunan daerah	kecamatan pulau burung		11.340.000,00	KECAMATAN PULAU BURUNG
2.	**7.01.02**	**PROGRAM PENYELENGGARAAN PEMERINTAHAN DAN PELAYANAN PUBLIK**	***Persentase Pelayanan Publik yang diselesaikan***	**100 %**			**100 %**	**1.350.000,00**						**100 %**	**566.000,00**	
	7.01.02.2.02	Penyelenggaraan Urusan Pemerintahan yang Tidak Dilaksanakan oleh Unit Kerja Perangkat Daerah yang Ada di Kecamatan	*Cakupan pelayanan perizinan dan non perizinan yang dilayani (Dengan Satuan:Persen) Cakupan pelayanan perizinan dan non perizinan yang dilayani (Dengan Satuan:Persen) [deleted]*	100 persen			100 persen 100 persen	1.350.000,00			-	Peningkatan Pelayanan publik Penguatan tata kelola kelembagaan dan implementasi perencanaan pembangunan daerah	-	100 persen	566.000,00	KECAMATAN PULAU BURUNG
	7.01.02.2.02.0003	Peningkatan Efektifitas Pelaksanaan Pelayanan kepada Masyarakat di Wilayah Kecamatan														
			Jumlah Laporan Peningkatan Efektifitas Pelaksanaan Pelayanan kepada Masyarakat di Wilayah Kecamatan	1 Laporan			1 Laporan	1.350.000,00	- Kab. Indragiri Hilir, Pulau Burung, Semua Kel/Desa	DANA TRANSFER UMUM-DANA ALOKASI UMUM	-	Peningkatan Pelayanan publik Penguatan tata kelola kelembagaan dan implementasi perencanaan pembangunan daerah	-	1 Laporan	566.000,00	KECAMATAN PULAU BURUNG

NO	KODE	URUSAN / BIDANG URUSAN / PROGRAM / KEGIATAN / SUB KEGIATAN	INDIKATOR PROGRAM / KEGIATAN / SUB KEGIATAN	TARGET AKHIR PERIODE RENSTRA OPD	REALISASI CAPAIAN RENJA OPD TAHUN 2022	PRAKIRAAN CAPAIAN TARGET RENJA OPD TAHUN 2023	CAPAIAN KINERJA DAN KERANGKA PENDANAAN						KELOMPOK SASARAN	PRAKIRAAN MAJU RENCANA TAHUN 2025		PERANGKAT DAERAH PENANGGUNG JAWAB
							TARGET 2024	PAGU INDIKATIF (Rp)	LOKASI	SUMBER DANA	PRIORITAS			TARGET	PAGU INDIKATIF (Rp)	
											NASIONAL	DAERAH				
1	2	3	4	5	6	7	8	9	10	11	12	13	14	15	16	17
3.	**7.01.03**	**PROGRAM PEMBERDAYAAN MASYARAKAT DESA DAN KELURAHAN**	***Tingkat Partisipasi Masyarakat dalam Pembangunan dikecamatan***	**100 %**			**100 %**	**146.004.000,00**						**100 %**	**30.471.000,00**	
	7.01.03.2.01	Koordinasi Kegiatan Pemberdayaan Desa	*Jumlah Kegiatan kemasyarakatan desa/keluarahan yang dilaksanakan (Dengan Satuan:kegiatan)*	3 Kegiatan			1 Kegiatan	100.000.000,00			-	Penguatan tata kelola kelembagaan dan implementasi perencanaan pembangunan daerah	kecamatan pulau burung	1 Kegiatan	2.120.000,00	KECAMATAN PULAU BURUNG
	7.01.03.2.01.0003	Peningkatan Efektifitas Kegiatan Pemberdayaan Masyarakat di Wilayah Kecamatan														
			Jumlah Laporan Peningkatan Efektivitas Kegiatan Pemberdayaan Masyarakat di Wilayah Kecamatan				1 Laporan	100.000.000,00	- Kab. Indragiri Hilir, Pulau Burung, Semua Kel/Desa	DANA TRANSFER UMUM-DANA ALOKASI UMUM	-	Penguatan tata kelola kelembagaan dan implementasi perencanaan pembangunan daerah	kecamatan pulau burung		2.120.000,00	KECAMATAN PULAU BURUNG
	7.01.03.2.06	Pemberdayaan dan Kesejahteraan Keluarga Tingkat Kecamatan dan Kelurahan	*Persentase Pemberdayaan dan Kesejahteraan Keluarga Tingkat Kecamatan dan Kelurahan (Dengan Satuan:Persen)*	0 persen			0 persen	46.004.000,00			-	Peningkatan Pelayanan publik Penguatan tata kelola kelembagaan dan implementasi perencanaan pembangunan daerah	kecamatan pulau burung	0 persen	28.351.000,00	KECAMATAN PULAU BURUNG
	7.01.03.2.06.0002	Peningkatan Kesadaran Keluarga dalam Membangun Kerja Sama antar-Keluarga, Warga, dan Kelompok Masyarakat														
			Jumlah Keluarga yang Mengikuti Peningkatan Kesadaran Keluarga dalam Membangun Kerja Sama antar-Keluarga, Warga, dan Kelompok Masyarakat				1 Keluarga	46.004.000,00	- Kab. Indragiri Hilir, Pulau Burung, Semua Kel/Desa	DANA TRANSFER UMUM-DANA ALOKASI UMUM	-	Peningkatan Pelayanan publik Penguatan tata kelola kelembagaan dan implementasi perencanaan pembangunan daerah	kecamatan pulau burung		28.351.000,00	KECAMATAN PULAU BURUNG
4.	**7.01.04**	**PROGRAM KOORDINASI KETENTRAMAN DAN KETERTIBAN UMUM**	***Cakupan Pelayanan Ketentraman dan Ketertiban yang di selesaikan***	**100 %**			**100 %**	**10.600.000,00**						**100 %**	**56.703.000,00**	

NO	KODE	URUSAN / BIDANG URUSAN / PROGRAM / KEGIATAN / SUB KEGIATAN	INDIKATOR PROGRAM / KEGIATAN / SUB KEGIATAN	TARGET AKHIR PERIODE RENSTRA OPD	REALISASI CAPAIAN RENJA OPD TAHUN 2022	PRAKIRAAN CAPAIAN TARGET RENJA OPD TAHUN 2023	CAPAIAN KINERJA DAN KERANGKA PENDANAAN						KELOMPOK SASARAN	PRAKIRAAN MAJU RENCANA TAHUN 2025		PERANGKAT DAERAH PENANGGUNG JAWAB
							TARGET 2024	PAGU INDIKATIF (Rp)	LOKASI	SUMBER DANA	PRIORITAS			TARGET	PAGU INDIKATIF (Rp)	
											NASIONAL	DAERAH				
1	2	3	4	5	6	7	8	9	10	11	12	13	14	15	16	17
	7.01.04.2.01	Koordinasi Upaya Penyelenggaraan Ketenteraman dan Ketertiban Umum	*terlaksananya sinergitas dengan kepolisian negara republik indonesia, tentara nasional indonesia dan instansi vertikal di wilayah kecamatan (Dengan Satuan:laporan)*	14 Kegiatan			4 Kegiatan	10.600.000,00			-	Peningkatan Pelayanan publik Penguatan tata kelola kelembagaan dan implementasi perencanaan pembangunan daerah	kecamatan pulau burung	4 Kegiatan	56.703.000,00	KECAMATAN PULAU BURUNG
	7.01.04.2.01.0002	Harmonisasi Hubungan dengan Tokoh Agama dan Tokoh Masyarakat														
			Jumlah Laporan Pelaksanaan Harmonisasi Hubungan dengan Tokoh Agama dan Tokoh Masyarakat				1 Laporan	10.600.000,00	- Kab. Indragiri Hilir, Pulau Burung, Semua Kel/Desa	DANA TRANSFER UMUM-DANA ALOKASI UMUM	-	Peningkatan Pelayanan publik Penguatan tata kelola kelembagaan dan implementasi perencanaan pembangunan daerah	kecamatan pulau burung		56.703.000,00	KECAMATAN PULAU BURUNG
5.	**7.01.05**	**PROGRAM PENYELENGGARAAN URUSAN PEMERINTAHAN UMUM**	***Persentase Penyelengaraan Urusan Pemerintahan Umum yang di selesaikan***	**100 %**			**100 %**	**100.920.000,00**						**100 %**	**56.703.000,00**	
	7.01.05.2.01	Penyelenggaraan Urusan Pemerintahan Umum Sesuai Penugasan Kepala Daerah	*cakupan fasilitasi urusan pemerintahan umum sesuai penugasan kepala daerah yang di selenggarakan (Dengan Satuan:persen) Persentase Penyelenggaraan Urusan Pemerintahan Umum yang diselesaikan (Dengan Satuan:persen)*	100 persen			1 Kegiatan 100 persen	100.920.000,00			-	Penguatan tata kelola kelembagaan dan implementasi perencanaan pembangunan daerah	kecamatan pulau burung	100 persen	56.703.000,00	KECAMATAN PULAU BURUNG
	7.01.05.2.01.0004	Pembinaan Kerukunan Antar Suku dan Intra Suku, Umat Beragama, Ras, dan Golongan Lainnya Guna Mewujudkan Stabilitas Keamanan Lokal, Regional, dan Nasional														
			Jumlah Orang yang Mengikuti Pembinaan Kerukunan Antar Suku dan Intra Suku , Umat Beragama, Ras, dan Golongan Lainnya Guna Mewujudkan Stabilitas Keamanan Lokal, Regional, dan Nasional	3 Orang			1 Orang	100.920.000,00	- Kab. Indragiri Hilir, Pulau Burung, Semua Kel/Desa	DANA TRANSFER UMUM-DANA ALOKASI UMUM	-	Penguatan tata kelola kelembagaan dan implementasi perencanaan pembangunan daerah	kecamatan pulau burung	1 Orang	56.703.000,00	KECAMATAN PULAU BURUNG
6.	**7.01.06**	**PROGRAM PEMBINAAN DAN PENGAWASAN PEMERINTAHAN DESA**	***Persentase Desa/Kelurahan yang Tertib Administrasi***	**100 %**			**100 %**	**52.225.000,00**						**100 %**	**37.964.000,00**	

NO	KODE	URUSAN / BIDANG URUSAN / PROGRAM / KEGIATAN / SUB KEGIATAN	INDIKATOR PROGRAM / KEGIATAN / SUB KEGIATAN	TARGET AKHIR PERIODE RENSTRA OPD	REALISASI CAPAIAN RENJA OPD TAHUN 2022	PRAKIRAAN CAPAIAN TARGET RENJA OPD TAHUN 2023	CAPAIAN KINERJA DAN KERANGKA PENDANAAN						KELOMPOK SASARAN	PRAKIRAAN MAJU RENCANA TAHUN 2025		PERANGKAT DAERAH PENANGGUNG JAWAB
							TARGET 2024	PAGU INDIKATIF (Rp)	LOKASI	SUMBER DANA	PRIORITAS			TARGET	PAGU INDIKATIF (Rp)	
											NASIONAL	DAERAH				
1	2	3	4	5	6	7	8	9	10	11	12	13	14	15	16	17
	7.01.06.2.01	Fasilitasi, Rekomendasi dan Koordinasi Pembinaan dan Pengawasan Pemerintahan Desa	*persentase desa yang melaksanakan pengelolaan pemerintahan desa secara baik. (Dengan Satuan:persen) Persentase Rekomendasi dan Koordinasi Pembinaan dan Pengawasan Pemerintahan Desa yang difasilitasi (Dengan Satuan:persen)*	100 persen			100 persen 100 persen	52.225.000,00			-	Peningkatan Pelayanan publik Penguatan tata kelola kelembagaan dan implementasi perencanaan pembangunan daerah	kecamatan pulau burung	100 persen	37.964.000,00	KECAMATAN PULAU BURUNG
	7.01.06.2.01.0012	Fasilitasi Pelaksanaan Tugas, Fungsi, dan Kewajiban Lembaga Kemasyarakatan														
			Jumlah Dokumen Fasilitasi dalam rangka Pelaksanaan Tugas, Fungsi, dan Kewajiban Lembaga Kemasyarakatan	6 Dokumen			2 Dokumen	42.025.000,00	- Kab. Indragiri Hilir, Semua Kecamatan, Semua Kel/Desa	DANA TRANSFER UMUM-DANA ALOKASI UMUM	-	Peningkatan Pelayanan publik Penguatan tata kelola kelembagaan dan implementasi perencanaan pembangunan daerah	kecamatan pulau burung	2 Dokumen	30.324.000,00	KECAMATAN PULAU BURUNG
	7.01.06.2.01.0013	Fasilitasi Penyusunan Perencanaan Pembangunan Partisipatif														
			Jumlah Dokumen Fasilitasi dalam rangka Perencanaan Pembangunan Partisipatif	3 Dokumen			1 Dokumen	10.200.000,00	- Kab. Indragiri Hilir, Pulau Burung, Semua Kel/Desa	DANA TRANSFER UMUM-DANA ALOKASI UMUM	-	Peningkatan Pelayanan publik Penguatan tata kelola kelembagaan dan implementasi perencanaan pembangunan daerah	kecamatan pulau burung	1 Dokumen	7.640.000,00	KECAMATAN PULAU BURUNG
		KECAMATAN RETEH						**4.231.273.900,00**							**0,00**	
	7	**UNSUR KEWILAYAHAN**						**4.231.273.900,00**							**0,00**	
	7.01	**KECAMATAN**						**4.231.273.900,00**							**0,00**	
1.	**7.01.01**	**PROGRAM PENUNJANG URUSAN PEMERINTAHAN DAERAH KABUPATEN/KOTA**	***Cakupan Penunjang Urusan Pemerintah Daerah yang terpenuhi***	**100 %**			**100 %**	**3.880.368.700,00**						**100 %**	**0,00**	
	7.01.01.2.02	Administrasi Keuangan Perangkat Daerah	*Persentase pengadministrasian Penatausahaan Keuangan Sesuai Peraturan (PP 12/2019)*	100 persen			100 persen	3.220.469.000,00			Revolusi Mental dan Pembangunan Kebudayaan	Peningkatan Pelayanan publik Penguatan tata kelola kelembagaan dan implementasi perencanaan pembangunan daerah	Seluruh ASN yang ada di Kantor Camat Reteh	100 persen	0,00	KECAMATAN RETEH

NO	KODE	URUSAN / BIDANG URUSAN / PROGRAM / KEGIATAN / SUB KEGIATAN	INDIKATOR PROGRAM / KEGIATAN / SUB KEGIATAN	TARGET AKHIR PERIODE RENSTRA OPD	REALISASI CAPAIAN RENJA OPD TAHUN 2022	PRAKIRAAN CAPAIAN TARGET RENJA OPD TAHUN 2023	CAPAIAN KINERJA DAN KERANGKA PENDANAAN						KELOMPOK SASARAN	PRAKIRAAN MAJU RENCANA TAHUN 2025		PERANGKAT DAERAH PENANGGUNG JAWAB
							TARGET 2024	PAGU INDIKATIF (Rp)	LOKASI	SUMBER DANA	PRIORITAS			TARGET	PAGU INDIKATIF (Rp)	
											NASIONAL	DAERAH				
1	2	3	4	5	6	7	8	9	10	11	12	13	14	15	16	17
	7.01.01.2.02.0001	Penyediaan Gaji dan Tunjangan ASN														
			Jumlah Orang yang Menerima Gaji dan Tunjangan ASN	96 Orang/bulan			27 Orang/bulan	3.220.469.000,00	- Kab. Indragiri Hilir, Semua Kecamatan, Semua Kel/Desa	DANA TRANSFER UMUM-DANA ALOKASI UMUM	Revolusi Mental dan Pembangunan Kebudayaan	Peningkatan Pelayanan publik Penguatan tata kelola kelembagaan dan implementasi perencanaan pembangunan daerah	Seluruh ASN yang ada di Kantor Camat Reteh	32 Orang/bulan	0,00	KECAMATAN RETEH
	7.01.01.2.03	Administrasi Barang Milik Daerah pada Perangkat Daerah	*Persentase Aset dan Barang Milik Daerah (BMD) pada Pengelola yang terpelihara*	100 persen			100 persen	20.194.400,00			Revolusi Mental dan Pembangunan Kebudayaan	Peningkatan Pelayanan publik Penguatan tata kelola kelembagaan dan implementasi perencanaan pembangunan daerah	Operaional Kasi Trantib Kantor Camat Reteh	100 persen	0,00	KECAMATAN RETEH
	7.01.01.2.03.0002	Pengamanan Barang Milik Daerah SKPD														
			Jumlah Dokumen Pengamanan Barang Milik Daerah SKPD	9 Dokumen			1 Dokumen	20.194.400,00	- Kab. Indragiri Hilir, Semua Kecamatan, Semua Kel/Desa	DANA TRANSFER UMUM-DANA ALOKASI UMUM	Revolusi Mental dan Pembangunan Kebudayaan	Peningkatan Pelayanan publik Penguatan tata kelola kelembagaan dan implementasi perencanaan pembangunan daerah	Operaional Kasi Trantib Kantor Camat Reteh	3 Dokumen	0,00	KECAMATAN RETEH
	7.01.01.2.06	Administrasi Umum Perangkat Daerah	-	100 persen			-	594.652.400,00			Revolusi Mental dan Pembangunan Kebudayaan	Peningkatan Pelayanan publik Penguatan tata kelola kelembagaan dan implementasi perencanaan pembangunan daerah	Seluruh Kebutuhan Operasional ASN di Kantor Camat Reteh	100 persen	0,00	KECAMATAN RETEH
	7.01.01.2.06.0002	Penyediaan Peralatan dan Perlengkapan Kantor														

NO	KODE	URUSAN / BIDANG URUSAN / PROGRAM / KEGIATAN / SUB KEGIATAN	INDIKATOR PROGRAM / KEGIATAN / SUB KEGIATAN	TARGET AKHIR PERIODE RENSTRA OPD	REALISASI CAPAIAN RENJA OPD TAHUN 2022	PRAKIRAAN CAPAIAN TARGET RENJA OPD TAHUN 2023	CAPAIAN KINERJA DAN KERANGKA PENDANAAN						KELOMPOK SASARAN	PRAKIRAAN MAJU RENCANA TAHUN 2025		PERANGKAT DAERAH PENANGGUNG JAWAB
							TARGET 2024	PAGU INDIKATIF (Rp)	LOKASI	SUMBER DANA	PRIORITAS			TARGET	PAGU INDIKATIF (Rp)	
											NASIONAL	DAERAH				
1	2	3	4	5	6	7	8	9	10	11	12	13	14	15	16	17
			Jumlah Paket Peralatan dan Perlengkapan Kantor yang Disediakan	6 Paket			6 Paket	447.592.000,00	- Kab. Indragiri Hilir, Semua Kecamatan, Semua Kel/Desa	DANA TRANSFER UMUM-DANA ALOKASI UMUM	Revolusi Mental dan Pembangunan Kebudayaan	Peningkatan Pelayanan publik Penguatan tata kelola kelembagaan dan implementasi perencanaan pembangunan daerah	Seluruh Kebutuhan Operasional ASN di Kantor Camat Reteh	2 Paket	0,00	KECAMATAN RETEH
	7.01.01.2.06.0004	Penyediaan Bahan Logistik Kantor														
			Jumlah Paket Bahan Logistik Kantor yang Disediakan	9 Paket			3 Paket	15.334.500,00	- Kab. Indragiri Hilir, Semua Kecamatan, Semua Kel/Desa	DANA TRANSFER UMUM-DANA ALOKASI UMUM	Revolusi Mental dan Pembangunan Kebudayaan	Peningkatan Pelayanan publik Penguatan tata kelola kelembagaan dan implementasi perencanaan pembangunan daerah	Seluruh Kebutuhan Operasional ASN di Kantor Camat Reteh	3 Paket	0,00	KECAMATAN RETEH
	7.01.01.2.06.0005	Penyediaan Barang Cetakan dan Penggandaan														
			Jumlah Paket Barang Cetakan dan Penggandaan yang Disediakan	9 Paket			2 Paket	4.765.900,00	- Kab. Indragiri Hilir, Semua Kecamatan, Semua Kel/Desa	DANA TRANSFER UMUM-DANA ALOKASI UMUM	Revolusi Mental dan Pembangunan Kebudayaan	Peningkatan Pelayanan publik Penguatan tata kelola kelembagaan dan implementasi perencanaan pembangunan daerah	Seluruh Kebutuhan Operasional ASN di Kantor Camat Reteh	3 Paket	0,00	KECAMATAN RETEH
	7.01.01.2.06.0006	Penyediaan Bahan Bacaan dan Peraturan Perundang-undangan														
			Jumlah Dokumen Bahan Bacaan dan Peraturan Perundang-Undangan yang Disediakan	3 Dokumen			250 Dokumen	2.500.000,00	- Kab. Indragiri Hilir, Reteh, Semua Kel/Desa	DANA TRANSFER UMUM-DANA ALOKASI UMUM	Revolusi Mental dan Pembangunan Kebudayaan	Peningkatan Pelayanan publik Penguatan tata kelola kelembagaan dan implementasi perencanaan pembangunan daerah	Seluruh Kebutuhan Operasional ASN di Kantor Camat Reteh	1 Dokumen	0,00	KECAMATAN RETEH
	7.01.01.2.06.0009	Penyelenggaraan Rapat Koordinasi dan Konsultasi SKPD														

NO	KODE	URUSAN / BIDANG URUSAN / PROGRAM / KEGIATAN / SUB KEGIATAN	INDIKATOR PROGRAM / KEGIATAN / SUB KEGIATAN	TARGET AKHIR PERIODE RENSTRA OPD	REALISASI CAPAIAN RENJA OPD TAHUN 2022	PRAKIRAAN CAPAIAN TARGET RENJA OPD TAHUN 2023	CAPAIAN KINERJA DAN KERANGKA PENDANAAN						KELOMPOK SASARAN	PRAKIRAAN MAJU RENCANA TAHUN 2025		PERANGKAT DAERAH PENANGGUNG JAWAB
							TARGET 2024	PAGU INDIKATIF (Rp)	LOKASI	SUMBER DANA	PRIORITAS			TARGET	PAGU INDIKATIF (Rp)	
											NASIONAL	DAERAH				
1	2	3	4	5	6	7	8	9	10	11	12	13	14	15	16	17
			Jumlah Laporan Penyelenggaraan Rapat Koordinasi dan Konsultasi SKPD	150 Laporan			101 Laporan	124.460.000,00	- Kab. Indragiri Hilir, Reteh, Semua Kel/Desa	DANA TRANSFER UMUM-DANA ALOKASI UMUM	Revolusi Mental dan Pembangunan Kebudayaan	Peningkatan Pelayanan publik Penguatan tata kelola kelembagaan dan implementasi perencanaan pembangunan daerah	Seluruh Kebutuhan Operasional ASN di Kantor Camat Reteh	50 Laporan	0,00	KECAMATAN RETEH
	7.01.01.2.08	Penyediaan Jasa Penunjang Urusan Pemerintahan Daerah	*Persentase ketersediaan jasa Penunjang Operasional kantor*	100 persen			100 persen	34.652.900,00			Revolusi Mental dan Pembangunan Kebudayaan	Peningkatan Pelayanan publik Penguatan tata kelola kelembagaan dan implementasi perencanaan pembangunan daerah	Kebutuhan Seluruh ASN di Kantor Camat Reteh	100 persen	0,00	KECAMATAN RETEH
	7.01.01.2.08.0001	Penyediaan Jasa Surat Menyurat														
			Jumlah Laporan Penyediaan Jasa Surat Menyurat	600 Laporan			180 Laporan	1.800.000,00	- Kab. Indragiri Hilir, Reteh, Semua Kel/Desa	DANA TRANSFER UMUM-DANA ALOKASI UMUM	Revolusi Mental dan Pembangunan Kebudayaan	Peningkatan Pelayanan publik Penguatan tata kelola kelembagaan dan implementasi perencanaan pembangunan daerah	Kebutuhan Seluruh ASN di Kantor Camat Reteh	200 Laporan	0,00	KECAMATAN RETEH
	7.01.01.2.08.0002	Penyediaan Jasa Komunikasi, Sumber Daya Air dan Listrik														
			Jumlah Laporan Penyediaan Jasa Komunikasi, Sumber Daya Air dan Listrik yang Disediakan	6 Laporan			3 Laporan	13.770.000,00	- Kab. Indragiri Hilir, Reteh, Semua Kel/Desa	DANA TRANSFER UMUM-DANA ALOKASI UMUM	Revolusi Mental dan Pembangunan Kebudayaan	Peningkatan Pelayanan publik Penguatan tata kelola kelembagaan dan implementasi perencanaan pembangunan daerah	Kebutuhan Seluruh ASN di Kantor Camat Reteh	2 Laporan	0,00	KECAMATAN RETEH
	7.01.01.2.08.0004	Penyediaan Jasa Pelayanan Umum Kantor														

NO	KODE	URUSAN / BIDANG URUSAN / PROGRAM / KEGIATAN / SUB KEGIATAN	INDIKATOR PROGRAM / KEGIATAN / SUB KEGIATAN	TARGET AKHIR PERIODE RENSTRA OPD	REALISASI CAPAIAN RENJA OPD TAHUN 2022	PRAKIRAAN CAPAIAN TARGET RENJA OPD TAHUN 2023	CAPAIAN KINERJA DAN KERANGKA PENDANAAN						KELOMPOK SASARAN	PRAKIRAAN MAJU RENCANA TAHUN 2025		PERANGKAT DAERAH PENANGGUNG JAWAB
							TARGET 2024	PAGU INDIKATIF (Rp)	LOKASI	SUMBER DANA	PRIORITAS			TARGET	PAGU INDIKATIF (Rp)	
											NASIONAL	DAERAH				
1	2	3	4	5	6	7	8	9	10	11	12	13	14	15	16	17
			Jumlah Laporan Penyediaan Jasa Pelayanan Umum Kantor yang Disediakan				3 Laporan	19.082.900,00	- Kab. Indragiri Hilir, Reteh, Semua Kel/Desa	DANA TRANSFER UMUM-DANA ALOKASI UMUM	Revolusi Mental dan Pembangunan Kebudayaan	Peningkatan Pelayanan publik Penguatan tata kelola kelembagaan dan implementasi perencanaan pembangunan daerah	Kebutuhan Seluruh ASN di Kantor Camat Reteh		0,00	KECAMATAN RETEH
	7.01.01.2.09	Pemeliharaan Barang Milik Daerah Penunjang Urusan Pemerintahan Daerah	*Persentase Sarana dan Prasarana Pendukung Kinerja Perangkat Daerah yang terpelihara dengan baik*	100 persen			100 persen	10.400.000,00			Revolusi Mental dan Pembangunan Kebudayaan	Peningkatan Pelayanan publik Penguatan tata kelola kelembagaan dan implementasi perencanaan pembangunan daerah	Seluruh ASN yang ada di Kantor Camat Reteh yang menggunakan Kendaraan Dinas Operasional	100 persen	0,00	KECAMATAN RETEH
	7.01.01.2.09.0002	Penyediaan Jasa Pemeliharaan, Biaya Pemeliharaan, Pajak dan Perizinan Kendaraan Dinas Operasional atau Lapangan														
			Jumlah Kendaraan Dinas Operasional atau Lapangan yang Dipelihara dan dibayarkan Pajak dan Perizinannya				8 Unit	10.400.000,00	- Kab. Indragiri Hilir, Reteh, Semua Kel/Desa	DANA TRANSFER UMUM-DANA ALOKASI UMUM	Revolusi Mental dan Pembangunan Kebudayaan	Peningkatan Pelayanan publik Penguatan tata kelola kelembagaan dan implementasi perencanaan pembangunan daerah	Seluruh ASN yang ada di Kantor Camat Reteh yang menggunakan Kendaraan Dinas Operasional		0,00	KECAMATAN RETEH
2.	**7.01.02**	**PROGRAM PENYELENGGARAAN PEMERINTAHAN DAN PELAYANAN PUBLIK**	***Persentase Pelayanan Publik yang diselesaikan [deleted]***	**100 %**			**100 %**	**32.783.500,00**						**100 %**	**0,00**	
	7.01.02.2.01	Koordinasi Penyelenggaraan Kegiatan Pemerintahan di Tingkat Kecamatan	*Persentase Penyelenggaraan Kegiatan Pemerintahan di Tingkat Kecamatan yang dikoordinasikan Persentase Penyelenggaraan Kegiatan Pemerintahan di Tingkat Kecamatan yang dikoordinasikan*	100 porsen			100 persen 100 porsen	9.464.500,00			Revolusi Mental dan Pembangunan Kebudayaan	Peningkatan Pelayanan publik Penguatan tata kelola kelembagaan dan implementasi perencanaan pembangunan daerah	Seluruh Unit Kerja yang ada di Kecamatan reteh	100 porsen	0,00	KECAMATAN RETEH
	7.01.02.2.01.0001	Koordinasi/Sinergi Perencanaan dan Pelaksanaan Kegiatan Pemerintahan dengan Perangkat Daerah dan Instansi Vertikal Terkait														

NO	KODE	URUSAN / BIDANG URUSAN / PROGRAM / KEGIATAN / SUB KEGIATAN	INDIKATOR PROGRAM / KEGIATAN / SUB KEGIATAN	TARGET AKHIR PERIODE RENSTRA OPD	REALISASI CAPAIAN RENJA OPD TAHUN 2022	PRAKIRAAN CAPAIAN TARGET RENJA OPD TAHUN 2023	CAPAIAN KINERJA DAN KERANGKA PENDANAAN						KELOMPOK SASARAN	PRAKIRAAN MAJU RENCANA TAHUN 2025		PERANGKAT DAERAH PENANGGUNG JAWAB
							TARGET 2024	PAGU INDIKATIF (Rp)	LOKASI	SUMBER DANA	PRIORITAS			TARGET	PAGU INDIKATIF (Rp)	
											NASIONAL	DAERAH				
1	2	3	4	5	6	7	8	9	10	11	12	13	14	15	16	17
			Jumlah Laporan Koordinasi/Sinergi Perencanaan dan Pelaksanaan Kegiatan Pemerintahan dengan Perangkat Daerah dan Instansi Vertikal Terkait				4 Laporan	9.464.500,00	- Kab. Indragiri Hilir, Reteh, Semua Kel/Desa	DANA TRANSFER UMUM-DANA ALOKASI UMUM	Revolusi Mental dan Pembangunan Kebudayaan	Peningkatan Pelayanan publik Penguatan tata kelola kelembagaan dan implementasi perencanaan pembangunan daerah	Seluruh Unit Kerja yang ada di Kecamatan reteh		0,00	KECAMATAN RETEH
	7.01.02.2.02	Penyelenggaraan Urusan Pemerintahan yang Tidak Dilaksanakan oleh Unit Kerja Perangkat Daerah yang Ada di Kecamatan	*Cakupan Pelayanan Perizinan dan Non Perizinan yang Terlayani*	100 persen			100 persen	23.319.000,00			Revolusi Mental dan Pembangunan Kebudayaan	Peningkatan Pelayanan publik Penguatan tata kelola kelembagaan dan implementasi perencanaan pembangunan daerah	Kasi Pelayanan Terpadu Kantor Camat Reteh	100 persen	0,00	KECAMATAN RETEH
	7.01.02.2.02.0003	Peningkatan Efektifitas Pelaksanaan Pelayanan kepada Masyarakat di Wilayah Kecamatan														
			Jumlah Laporan Peningkatan Efektifitas Pelaksanaan Pelayanan kepada Masyarakat di Wilayah Kecamatan	36 Laporan			12 Laporan	23.319.000,00	- Kab. Indragiri Hilir, Semua Kecamatan, Semua Kel/Desa	DANA TRANSFER UMUM-DANA ALOKASI UMUM	Revolusi Mental dan Pembangunan Kebudayaan	Peningkatan Pelayanan publik Penguatan tata kelola kelembagaan dan implementasi perencanaan pembangunan daerah	Kasi Pelayanan Terpadu Kantor Camat Reteh	12 Laporan	0,00	KECAMATAN RETEH
3.	**7.01.05**	**PROGRAM PENYELENGGARAAN URUSAN PEMERINTAHAN UMUM**	***[deleted] Persentase Penyelengaraan Urusan Pemerintahan Umum yang di selesaikan***	**100 %**			**100 %**	**97.980.000,00**						**100 %**	**0,00**	
	7.01.05.2.01	Penyelenggaraan Urusan Pemerintahan Umum Sesuai Penugasan Kepala Daerah	*Persentase Penyelenggaraan Urusan Pemerintahan Umum yang diselesaikan*	100 persen			100 persen	97.980.000,00			Revolusi Mental dan Pembangunan Kebudayaan	Peningkatan Pelayanan publik Penguatan tata kelola kelembagaan dan implementasi perencanaan pembangunan daerah	Kasi Kesejahtraan Sosial dan Peserta serta Official MTQ utusan Kecamatan Reteh	100 persen	0,00	KECAMATAN RETEH
	7.01.05.2.01.0004	Pembinaan Kerukunan Antar Suku dan Intra Suku, Umat Beragama, Ras, dan Golongan Lainnya Guna Mewujudkan Stabilitas Keamanan Lokal, Regional, dan Nasional														

NO	KODE	URUSAN / BIDANG URUSAN / PROGRAM / KEGIATAN / SUB KEGIATAN	INDIKATOR PROGRAM / KEGIATAN / SUB KEGIATAN	TARGET AKHIR PERIODE RENSTRA OPD	REALISASI CAPAIAN RENJA OPD TAHUN 2022	PRAKIRAAN CAPAIAN TARGET RENJA OPD TAHUN 2023	CAPAIAN KINERJA DAN KERANGKA PENDANAAN						KELOMPOK SASARAN	PRAKIRAAN MAJU RENCANA TAHUN 2025		PERANGKAT DAERAH PENANGGUNG JAWAB
							TARGET 2024	PAGU INDIKATIF (Rp)	LOKASI	SUMBER DANA	PRIORITAS			TARGET	PAGU INDIKATIF (Rp)	
											NASIONAL	DAERAH				
1	2	3	4	5	6	7	8	9	10	11	12	13	14	15	16	17
			Jumlah Orang yang Mengikuti Pembinaan Kerukunan Antar Suku dan Intra Suku , Umat Beragama, Ras, dan Golongan Lainnya Guna Mewujudkan Stabilitas Keamanan Lokal, Regional, dan Nasional	5 Orang			40 Orang	97.980.000,00	- Kab. Indragiri Hilir, Reteh, Semua Kel/Desa	DANA TRANSFER UMUM-DANA ALOKASI UMUM	Revolusi Mental dan Pembangunan Kebudayaan	Peningkatan Pelayanan publik Penguatan tata kelola kelembagaan dan implementasi perencanaan pembangunan daerah	Kasi Kesejahtraan Sosial dan Peserta serta Official MTQ utusan Kecamatan Reteh	5 Orang	0,00	KECAMATAN RETEH
4.	**7.01.06**	**PROGRAM PEMBINAAN DAN PENGAWASAN PEMERINTAHAN DESA**	***Persentase Desa/Kelurahan yang Tertib Administrasi***	**100 %**			**100 %**	**220.141.700,00**						**100 %**	**0,00**	
	7.01.06.2.01	Fasilitasi, Rekomendasi dan Koordinasi Pembinaan dan Pengawasan Pemerintahan Desa	*Persentase Rekomendasi dan Koordinasi Pembinaan dan Pengawasan Pemerintahan Desa yang difasilitasi*	100 persen			100 persen	220.141.700,00			Revolusi Mental dan Pembangunan Kebudayaan	Peningkatan Pelayanan publik Penguatan tata kelola kelembagaan dan implementasi perencanaan pembangunan daerah	Seluruh Unit Kerja dan Kelembagaan yang ada di Kecamatan Reteh	100 persen	0,00	KECAMATAN RETEH
	7.01.06.2.01.0012	Fasilitasi Pelaksanaan Tugas, Fungsi, dan Kewajiban Lembaga Kemasyarakatan														
			Jumlah Dokumen Fasilitasi dalam rangka Pelaksanaan Tugas, Fungsi, dan Kewajiban Lembaga Kemasyarakatan	12 Dokumen			5 Dokumen	220.141.700,00	- Kab. Indragiri Hilir, Reteh, Semua Kel/Desa	DANA TRANSFER UMUM-DANA ALOKASI UMUM	Revolusi Mental dan Pembangunan Kebudayaan	Peningkatan Pelayanan publik Penguatan tata kelola kelembagaan dan implementasi perencanaan pembangunan daerah	Seluruh Unit Kerja dan Kelembagaan yang ada di Kecamatan Reteh	4 Dokumen	0,00	KECAMATAN RETEH
		KELURAHAN PULAU KIJANG						**491.957.100,00**							**0,00**	
	7	**UNSUR KEWILAYAHAN**						**491.957.100,00**							**0,00**	
	7.01	**KECAMATAN**						**491.957.100,00**							**0,00**	
1.	**7.01.03**	**PROGRAM PEMBERDAYAAN MASYARAKAT DESA DAN KELURAHAN**	***[deleted] Tingkat Partisipasi Masyarakat dalam Pembangunan dikecamatan [deleted]1***	**100 %**			**100 %**	**491.957.100,00**						**100 %**	**0,00**	

NO	KODE	URUSAN / BIDANG URUSAN / PROGRAM / KEGIATAN / SUB KEGIATAN	INDIKATOR PROGRAM / KEGIATAN / SUB KEGIATAN	TARGET AKHIR PERIODE RENSTRA OPD	REALISASI CAPAIAN RENJA OPD TAHUN 2022	PRAKIRAAN CAPAIAN TARGET RENJA OPD TAHUN 2023	CAPAIAN KINERJA DAN KERANGKA PENDANAAN						KELOMPOK SASARAN	PRAKIRAAN MAJU RENCANA TAHUN 2025		PERANGKAT DAERAH PENANGGUNG JAWAB
							TARGET 2024	PAGU INDIKATIF (Rp)	LOKASI	SUMBER DANA	PRIORITAS			TARGET	PAGU INDIKATIF (Rp)	
											NASIONAL	DAERAH				
1	2	3	4	5	6	7	8	9	10	11	12	13	14	15	16	17
	7.01.03.2.02	Kegiatan Pemberdayaan Kelurahan	*Cakupan Pemberdayaan Masyarakat Keluarahan*	100 persen			100 persen	491.957.100,00			Revolusi Mental dan Pembangunan Kebudayaan	Peningkatan Pelayanan publik Penguatan tata kelola kelembagaan dan implementasi perencanaan pembangunan daerah	Kelurahan Pulau Kijang	100 persen	0,00	KELURAHAN PULAU KIJANG
	7.01.03.2.02.0003	Pemberdayaan Masyarakat di Kelurahan														
			Jumlah Pokmas dan Ormas yang Melaksanakan Pemberdayaan Masyarakat di Kelurahan	9 Pokmas / Ormas			1 Pokmas / Ormas	491.957.100,00	- Kab. Indragiri Hilir, Reteh, Pulaukijang	DANA TRANSFER UMUM-DANA ALOKASI UMUM	Revolusi Mental dan Pembangunan Kebudayaan	Peningkatan Pelayanan publik Penguatan tata kelola kelembagaan dan implementasi perencanaan pembangunan daerah	Kelurahan Pulau Kijang	3 Pokmas / Ormas	0,00	KELURAHAN PULAU KIJANG
		KELURAHAN MADANI						**212.630.000,00**							**0,00**	
	7	**UNSUR KEWILAYAHAN**						**212.630.000,00**							**0,00**	
	7.01	**KECAMATAN**						**212.630.000,00**							**0,00**	
1.	**7.01.03**	**PROGRAM PEMBERDAYAAN MASYARAKAT DESA DAN KELURAHAN**	***Tingkat Partisipasi Masyarakat dalam Pembangunan dikecamatan [deleted] [deleted]***	**100 %**			**100 %**	**212.630.000,00**						**100 %**	**0,00**	
	7.01.03.2.02	Kegiatan Pemberdayaan Kelurahan	*Cakupan Pemberdayaan Masyarakat Keluarahan*	100 persen			100 persen	212.630.000,00			Revolusi Mental dan Pembangunan Kebudayaan	Peningkatan Pelayanan publik Penguatan tata kelola kelembagaan dan implementasi perencanaan pembangunan daerah	Kelurahan Madani	100 persen	0,00	KELURAHAN MADANI
	7.01.03.2.02.0003	Pemberdayaan Masyarakat di Kelurahan														

NO	KODE	URUSAN / BIDANG URUSAN / PROGRAM / KEGIATAN / SUB KEGIATAN	INDIKATOR PROGRAM / KEGIATAN / SUB KEGIATAN	TARGET AKHIR PERIODE RENSTRA OPD	REALISASI CAPAIAN RENJA OPD TAHUN 2022	PRAKIRAAN CAPAIAN TARGET RENJA OPD TAHUN 2023	CAPAIAN KINERJA DAN KERANGKA PENDANAAN						KELOMPOK SASARAN	PRAKIRAAN MAJU RENCANA TAHUN 2025		PERANGKAT DAERAH PENANGGUNG JAWAB
							TARGET 2024	PAGU INDIKATIF (Rp)	LOKASI	SUMBER DANA	PRIORITAS			TARGET	PAGU INDIKATIF (Rp)	
											NASIONAL	DAERAH				
1	2	3	4	5	6	7	8	9	10	11	12	13	14	15	16	17
			Jumlah Pokmas dan Ormas yang Melaksanakan Pemberdayaan Masyarakat di Kelurahan	9 Pokmas / Ormas			1 Pokmas / Ormas	212.630.000,00	- Kab. Indragiri Hilir, Reteh, Madani	DANA TRANSFER UMUM-DANA ALOKASI UMUM	Revolusi Mental dan Pembangunan Kebudayaan	Peningkatan Pelayanan publik Penguatan tata kelola kelembagaan dan implementasi perencanaan pembangunan daerah	Kelurahan Madani	3 Pokmas / Ormas	0,00	KELURAHAN MADANI
		KELURAHAN METRO						**215.694.000,00**							**0,00**	
	7	**UNSUR KEWILAYAHAN**						**215.694.000,00**							**0,00**	
	7.01	**KECAMATAN**						**215.694.000,00**							**0,00**	
1.	**7.01.03**	**PROGRAM PEMBERDAYAAN MASYARAKAT DESA DAN KELURAHAN**	***Tingkat Partisipasi Masyarakat dalam Pembangunan dikecamatan [deleted] [deleted]***	**100 %**			**100 %**	**215.694.000,00**						**100 %**	**0,00**	
	7.01.03.2.02	Kegiatan Pemberdayaan Kelurahan	*Cakupan Pemberdayaan Masyarakat Keluarahan*	100 persen			100 persen	215.694.000,00			Revolusi Mental dan Pembangunan Kebudayaan	Peningkatan Pelayanan publik Penguatan tata kelola kelembagaan dan implementasi perencanaan pembangunan daerah	Kelurahan Metro	100 persen	0,00	KELURAHAN METRO
	7.01.03.2.02.0003	Pemberdayaan Masyarakat di Kelurahan														
			Jumlah Pokmas dan Ormas yang Melaksanakan Pemberdayaan Masyarakat di Kelurahan	9 Pokmas / Ormas			1 Pokmas / Ormas	215.694.000,00	- Kab. Indragiri Hilir, Reteh, Metro	DANA TRANSFER UMUM-DANA ALOKASI UMUM	Revolusi Mental dan Pembangunan Kebudayaan	Peningkatan Pelayanan publik Penguatan tata kelola kelembagaan dan implementasi perencanaan pembangunan daerah	Kelurahan Metro	3 Pokmas / Ormas	0,00	KELURAHAN METRO
		KECAMATAN SUNGAI BATANG						**2.573.816.000,00**							**2.543.122.000,00**	
	7	**UNSUR KEWILAYAHAN**						**2.573.816.000,00**							**2.543.122.000,00**	
	7.01	**KECAMATAN**						**2.573.816.000,00**							**2.543.122.000,00**	
1.	**7.01.01**	**PROGRAM PENUNJANG URUSAN PEMERINTAHAN DAERAH KABUPATEN/KOTA**	***Cakupan Penunjang Urusan Pemerintah Daerah yang terpenuhi***	**100 %** **100 %**			**100 %**	**2.417.312.150,00**						**100 %** **100 %**	**2.427.768.000,00**	

NO	KODE	URUSAN / BIDANG URUSAN / PROGRAM / KEGIATAN / SUB KEGIATAN	INDIKATOR PROGRAM / KEGIATAN / SUB KEGIATAN	TARGET AKHIR PERIODE RENSTRA OPD	REALISASI CAPAIAN RENJA OPD TAHUN 2022	PRAKIRAAN CAPAIAN TARGET RENJA OPD TAHUN 2023	CAPAIAN KINERJA DAN KERANGKA PENDANAAN						KELOMPOK SASARAN	PRAKIRAAN MAJU RENCANA TAHUN 2025		PERANGKAT DAERAH PENANGGUNG JAWAB
							TARGET 2024	PAGU INDIKATIF (Rp)	LOKASI	SUMBER DANA	PRIORITAS			TARGET	PAGU INDIKATIF (Rp)	
											NASIONAL	DAERAH				
1	2	3	4	5	6	7	8	9	10	11	12	13	14	15	16	17
	7.01.01.2.01	Perencanaan, Penganggaran, dan Evaluasi Kinerja Perangkat Daerah	*Persentase dokumen Perencanaan, Penganggaran, dan Evaluasi Kinerja Perangkat Daerah yang diselesaikan*	100 Persen 100 Persen			100 Persen	7.400.000,00			Revolusi Mental dan Pembangunan Kebudayaan	Peningkatan Pelayanan publik Penguatan tata kelola kelembagaan dan implementasi perencanaan pembangunan daerah	Aparatur Pemerintah Kecamatan	100 Persen 100 Persen	4.480.000,00	KECAMATAN SUNGAI BATANG
	7.01.01.2.01.0001	Penyusunan Dokumen Perencanaan Perangkat Daerah														
			Jumlah Dokumen Perencanaan Perangkat Daerah	15 Dokumen			5 Dokumen	7.400.000,00	- Kab. Indragiri Hilir, Sungai Batang, Semua Kel/Desa	DANA TRANSFER UMUM-DANA ALOKASI UMUM	Revolusi Mental dan Pembangunan Kebudayaan	Peningkatan Pelayanan publik Penguatan tata kelola kelembagaan dan implementasi perencanaan pembangunan daerah	Aparatur Pemerintah Kecamatan	5 Dokumen	4.480.000,00	KECAMATAN SUNGAI BATANG
	7.01.01.2.02	Administrasi Keuangan Perangkat Daerah	*Persentase pengadministrasian Penatausahaan Keuangan Sesuai Peraturan (PP 12/2019)*	100 Persen 100 Persen			100 Persen	2.124.827.000,00			Revolusi Mental dan Pembangunan Kebudayaan	Peningkatan Pelayanan publik Penguatan tata kelola kelembagaan dan implementasi perencanaan pembangunan daerah	Aparatur Pemerintah Kecamatan	100 Persen 100 Persen	2.273.564.000,00	KECAMATAN SUNGAI BATANG
	7.01.01.2.02.0001	Penyediaan Gaji dan Tunjangan ASN														
			Jumlah Orang yang Menerima Gaji dan Tunjangan ASN	54 Orang/bulan			18 Orang/bulan	2.124.827.000,00	- Kab. Indragiri Hilir, Sungai Batang, Semua Kel/Desa	DANA TRANSFER UMUM-DANA ALOKASI UMUM	Revolusi Mental dan Pembangunan Kebudayaan	Peningkatan Pelayanan publik Penguatan tata kelola kelembagaan dan implementasi perencanaan pembangunan daerah	Aparatur Pemerintah Kecamatan	18 Orang/bulan	2.273.564.000,00	KECAMATAN SUNGAI BATANG

NO	KODE	URUSAN / BIDANG URUSAN / PROGRAM / KEGIATAN / SUB KEGIATAN	INDIKATOR PROGRAM / KEGIATAN / SUB KEGIATAN	TARGET AKHIR PERIODE RENSTRA OPD	REALISASI CAPAIAN RENJA OPD TAHUN 2022	PRAKIRAAN CAPAIAN TARGET RENJA OPD TAHUN 2023	CAPAIAN KINERJA DAN KERANGKA PENDANAAN						KELOMPOK SASARAN	PRAKIRAAN MAJU RENCANA TAHUN 2025		PERANGKAT DAERAH PENANGGUNG JAWAB
							TARGET 2024	PAGU INDIKATIF (Rp)	LOKASI	SUMBER DANA	PRIORITAS			TARGET	PAGU INDIKATIF (Rp)	
											NASIONAL	DAERAH				
1	2	3	4	5	6	7	8	9	10	11	12	13	14	15	16	17
	7.01.01.2.03	Administrasi Barang Milik Daerah pada Perangkat Daerah	*Persentase Aset dan Barang Milik Daerah (BMD) yang terpelihara*	100 Persen 100 Paket			100 Paket	14.529.600,00			Revolusi Mental dan Pembangunan Kebudayaan	Peningkatan Pelayanan publik Penguatan tata kelola kelembagaan dan implementasi perencanaan pembangunan daerah	Aparatur Pemerintah Kecamatan	100 Persen 100 Paket	11.837.000,00	KECAMATAN SUNGAI BATANG
	7.01.01.2.03.0002	Pengamanan Barang Milik Daerah SKPD														
			Jumlah Dokumen Pengamanan Barang Milik Daerah SKPD	6 Dokumen			1 Dokumen	14.529.600,00	- Kab. Indragiri Hilir, Sungai Batang, Semua Kel/Desa	DANA TRANSFER UMUM-DANA ALOKASI UMUM	Revolusi Mental dan Pembangunan Kebudayaan	Peningkatan Pelayanan publik Penguatan tata kelola kelembagaan dan implementasi perencanaan pembangunan daerah	Aparatur Pemerintah Kecamatan	2 Dokumen	11.837.000,00	KECAMATAN SUNGAI BATANG
	7.01.01.2.06	Administrasi Umum Perangkat Daerah	*Persentase pemenuhan kebutuhan administrasi umum perkantoran*	100 persen 100 Persen			100 persen	134.598.445,00			Revolusi Mental dan Pembangunan Kebudayaan	Peningkatan Pelayanan publik Penguatan tata kelola kelembagaan dan implementasi perencanaan pembangunan daerah	Aparatur Pemerintah Kecamatan	100 persen 100 Persen	62.620.000,00	KECAMATAN SUNGAI BATANG
	7.01.01.2.06.0001	Penyediaan Komponen Instalasi Listrik/Penerangan Bangunan Kantor														
			Jumlah Paket Komponen Instalasi Listrik/Penerangan Bangunan Kantor yang Disediakan	3 Paket			1 Paket	3.090.000,00	- Kab. Indragiri Hilir, Sungai Batang, Semua Kel/Desa	DANA TRANSFER UMUM-DANA ALOKASI UMUM	Revolusi Mental dan Pembangunan Kebudayaan	Peningkatan Pelayanan publik Penguatan tata kelola kelembagaan dan implementasi perencanaan pembangunan daerah	Aparatur Pemerintah Kecamatan	1 Paket	675.000,00	KECAMATAN SUNGAI BATANG
	7.01.01.2.06.0002	Penyediaan Peralatan dan Perlengkapan Kantor														

NO	KODE	URUSAN / BIDANG URUSAN / PROGRAM / KEGIATAN / SUB KEGIATAN	INDIKATOR PROGRAM / KEGIATAN / SUB KEGIATAN	TARGET AKHIR PERIODE RENSTRA OPD	REALISASI CAPAIAN RENJA OPD TAHUN 2022	PRAKIRAAN CAPAIAN TARGET RENJA OPD TAHUN 2023	CAPAIAN KINERJA DAN KERANGKA PENDANAAN						KELOMPOK SASARAN	PRAKIRAAN MAJU RENCANA TAHUN 2025		PERANGKAT DAERAH PENANGGUNG JAWAB
							TARGET 2024	PAGU INDIKATIF (Rp)	LOKASI	SUMBER DANA	PRIORITAS			TARGET	PAGU INDIKATIF (Rp)	
											NASIONAL	DAERAH				
1	2	3	4	5	6	7	8	9	10	11	12	13	14	15	16	17
			Jumlah Paket Peralatan dan Perlengkapan Kantor yang Disediakan	11 Paket			5 Paket	46.104.380,00	- Kab. Indragiri Hilir, Sungai Batang, Semua Kel/Desa	DANA TRANSFER UMUM-DANA ALOKASI UMUM	Revolusi Mental dan Pembangunan Kebudayaan	Peningkatan Pelayanan publik Penguatan tata kelola kelembagaan dan implementasi perencanaan pembangunan daerah	Aparatur Pemerintah Kecamatan	3 Paket	21.008.000,00	KECAMATAN SUNGAI BATANG
	7.01.01.2.06.0004	Penyediaan Bahan Logistik Kantor														
			Jumlah Paket Bahan Logistik Kantor yang Disediakan	9 Paket			3 Paket	18.465.000,00	- Kab. Indragiri Hilir, Sungai Batang, Semua Kel/Desa	DANA TRANSFER UMUM-DANA ALOKASI UMUM	Revolusi Mental dan Pembangunan Kebudayaan	Peningkatan Pelayanan publik Penguatan tata kelola kelembagaan dan implementasi perencanaan pembangunan daerah	Aparatur Pemerintah Kecamatan	3 Paket	10.183.000,00	KECAMATAN SUNGAI BATANG
	7.01.01.2.06.0005	Penyediaan Barang Cetakan dan Penggandaan														
			Jumlah Paket Barang Cetakan dan Penggandaan yang Disediakan	9 Paket			2 Paket	7.039.065,00	- Kab. Indragiri Hilir, Sungai Batang, Semua Kel/Desa	DANA TRANSFER UMUM-DANA ALOKASI UMUM	Revolusi Mental dan Pembangunan Kebudayaan	Peningkatan Pelayanan publik Penguatan tata kelola kelembagaan dan implementasi perencanaan pembangunan daerah	Aparatur Pemerintah Kecamatan	3 Paket	4.985.000,00	KECAMATAN SUNGAI BATANG
	7.01.01.2.06.0009	Penyelenggaraan Rapat Koordinasi dan Konsultasi SKPD														
			Jumlah Laporan Penyelenggaraan Rapat Koordinasi dan Konsultasi SKPD	117 Laporan			32 Laporan	59.900.000,00	- Kab. Indragiri Hilir, Sungai Batang, Semua Kel/Desa	DANA TRANSFER UMUM-DANA ALOKASI UMUM	Revolusi Mental dan Pembangunan Kebudayaan	Peningkatan Pelayanan publik Penguatan tata kelola kelembagaan dan implementasi perencanaan pembangunan daerah	Aparatur Pemerintah Kecamatan	46 Laporan	25.769.000,00	KECAMATAN SUNGAI BATANG

NO	KODE	URUSAN / BIDANG URUSAN / PROGRAM / KEGIATAN / SUB KEGIATAN	INDIKATOR PROGRAM / KEGIATAN / SUB KEGIATAN	TARGET AKHIR PERIODE RENSTRA OPD	REALISASI CAPAIAN RENJA OPD TAHUN 2022	PRAKIRAAN CAPAIAN TARGET RENJA OPD TAHUN 2023	CAPAIAN KINERJA DAN KERANGKA PENDANAAN						KELOMPOK SASARAN	PRAKIRAAN MAJU RENCANA TAHUN 2025		PERANGKAT DAERAH PENANGGUNG JAWAB
							TARGET 2024	PAGU INDIKATIF (Rp)	LOKASI	SUMBER DANA	PRIORITAS			TARGET	PAGU INDIKATIF (Rp)	
											NASIONAL	DAERAH				
1	2	3	4	5	6	7	8	9	10	11	12	13	14	15	16	17
	7.01.01.2.08	Penyediaan Jasa Penunjang Urusan Pemerintahan Daerah	*Persentase ketersediaan jasa Penunjang Operasional kantor*	100 Persen 100 Persen			100 Persen	77.836.800,00			Revolusi Mental dan Pembangunan Kebudayaan	Peningkatan Pelayanan publik Penguatan tata kelola kelembagaan dan implementasi perencanaan pembangunan daerah	Aparatur Pemerintah Kecamatan	100 Persen 100 Persen	62.641.000,00	KECAMATAN SUNGAI BATANG
	7.01.01.2.08.0001	Penyediaan Jasa Surat Menyurat														
			Jumlah Laporan Penyediaan Jasa Surat Menyurat	600 Laporan			220 Laporan	4.200.000,00	- Kab. Indragiri Hilir, Sungai Batang, Semua Kel/Desa	DANA TRANSFER UMUM-DANA ALOKASI UMUM	Revolusi Mental dan Pembangunan Kebudayaan	Peningkatan Pelayanan publik Penguatan tata kelola kelembagaan dan implementasi perencanaan pembangunan daerah	Aparatur Pemerintah Kecamatan	200 Laporan	1.954.000,00	KECAMATAN SUNGAI BATANG
	7.01.01.2.08.0002	Penyediaan Jasa Komunikasi, Sumber Daya Air dan Listrik														
			Jumlah Laporan Penyediaan Jasa Komunikasi, Sumber Daya Air dan Listrik yang Disediakan	6 Laporan			3 Laporan	10.848.000,00	- Kab. Indragiri Hilir, Sungai Batang, Semua Kel/Desa	DANA TRANSFER UMUM-DANA ALOKASI UMUM	Revolusi Mental dan Pembangunan Kebudayaan	Peningkatan Pelayanan publik Penguatan tata kelola kelembagaan dan implementasi perencanaan pembangunan daerah	Aparatur Pemerintah Kecamatan	2 Laporan	9.531.000,00	KECAMATAN SUNGAI BATANG
	7.01.01.2.08.0004	Penyediaan Jasa Pelayanan Umum Kantor														
			Jumlah Laporan Penyediaan Jasa Pelayanan Umum Kantor yang Disediakan	12 Laporan			2 Laporan	62.788.800,00	- Kab. Indragiri Hilir, Sungai Batang, Semua Kel/Desa	DANA TRANSFER UMUM-DANA ALOKASI UMUM	Revolusi Mental dan Pembangunan Kebudayaan	Peningkatan Pelayanan publik Penguatan tata kelola kelembagaan dan implementasi perencanaan pembangunan daerah	Aparatur Pemerintah Kecamatan	2 Laporan	51.156.000,00	KECAMATAN SUNGAI BATANG

NO	KODE	URUSAN / BIDANG URUSAN / PROGRAM / KEGIATAN / SUB KEGIATAN	INDIKATOR PROGRAM / KEGIATAN / SUB KEGIATAN	TARGET AKHIR PERIODE RENSTRA OPD	REALISASI CAPAIAN RENJA OPD TAHUN 2022	PRAKIRAAN CAPAIAN TARGET RENJA OPD TAHUN 2023	CAPAIAN KINERJA DAN KERANGKA PENDANAAN						KELOMPOK SASARAN	PRAKIRAAN MAJU RENCANA TAHUN 2025		PERANGKAT DAERAH PENANGGUNG JAWAB
							TARGET 2024	PAGU INDIKATIF (Rp)	LOKASI	SUMBER DANA	PRIORITAS			TARGET	PAGU INDIKATIF (Rp)	
											NASIONAL	DAERAH				
1	2	3	4	5	6	7	8	9	10	11	12	13	14	15	16	17
	7.01.01.2.09	Pemeliharaan Barang Milik Daerah Penunjang Urusan Pemerintahan Daerah	*Persentase Sarana dan Prasarana Pendukung Kinerja Perangkat Daerah yang terpelihara dengan baik*	100 Persen 100 Persen			100 Persen	58.120.305,00			Revolusi Mental dan Pembangunan Kebudayaan	Peningkatan Pelayanan publik Penguatan tata kelola kelembagaan dan implementasi perencanaan pembangunan daerah	Aparatur Pemerintah Kecamatan	100 Persen 100 Persen	12.626.000,00	KECAMATAN SUNGAI BATANG
	7.01.01.2.09.0001	Penyediaan Jasa Pemeliharaan, Biaya Pemeliharaan, dan Pajak Kendaraan Perorangan Dinas atau Kendaraan Dinas Jabatan														
			Jumlah Kendaraan Perorangan Dinas atau Kendaraan Dinas Jabatan yang Dipelihara dan dibayarkan Pajaknya	6 Unit			1 Unit	16.500.000,00	- Kab. Indragiri Hilir, Sungai Batang, Semua Kel/Desa	DANA TRANSFER UMUM-DANA ALOKASI UMUM	Revolusi Mental dan Pembangunan Kebudayaan	Peningkatan Pelayanan publik Penguatan tata kelola kelembagaan dan implementasi perencanaan pembangunan daerah	Aparatur Pemerintah Kecamatan	2 Unit	406.000,00	KECAMATAN SUNGAI BATANG
	7.01.01.2.09.0011	Pemeliharaan/Rehabilitasi Sarana dan Prasarana Pendukung Gedung Kantor atau Bangunan Lainnya														
			Jumlah Sarana dan Prasarana Pendukung Gedung Kantor atau Bangunan Lainnya yang Dipelihara/Direhabilitasi	4 Unit			1 Unit	41.620.305,00	- Kab. Indragiri Hilir, Sungai Batang, Benteng	DANA TRANSFER UMUM-DANA ALOKASI UMUM	Revolusi Mental dan Pembangunan Kebudayaan	Peningkatan Pelayanan publik Peningkatan sistem pengawasan dan pengendalian internal penyelenggaraan pemerintahan	Aparatur Pemerintah Kecamatan	1 Unit	12.220.000,00	KECAMATAN SUNGAI BATANG
2.	**7.01.02**	**PROGRAM PENYELENGGARAAN PEMERINTAHAN DAN PELAYANAN PUBLIK**	***Persentase Pelayanan Publik yang diselesaikan***	**100 %**			**100 %**	**18.829.600,00**						**100 %**	**15.340.000,00**	
	7.01.02.2.02	Penyelenggaraan Urusan Pemerintahan yang Tidak Dilaksanakan oleh Unit Kerja Perangkat Daerah yang Ada di Kecamatan	*Cakupan Pelayanan Perizinan dan Non Perizinan yang terlayani*	100 Persen			100 Persen	18.829.600,00			Revolusi Mental dan Pembangunan Kebudayaan	Peningkatan Pelayanan publik Penguatan tata kelola kelembagaan dan implementasi perencanaan pembangunan daerah	Masyarakat Kecamatan Sungai Batang	100 Persen	15.340.000,00	KECAMATAN SUNGAI BATANG
	7.01.02.2.02.0003	Peningkatan Efektifitas Pelaksanaan Pelayanan kepada Masyarakat di Wilayah Kecamatan														

NO	KODE	URUSAN / BIDANG URUSAN / PROGRAM / KEGIATAN / SUB KEGIATAN	INDIKATOR PROGRAM / KEGIATAN / SUB KEGIATAN	TARGET AKHIR PERIODE RENSTRA OPD	REALISASI CAPAIAN RENJA OPD TAHUN 2022	PRAKIRAAN CAPAIAN TARGET RENJA OPD TAHUN 2023	CAPAIAN KINERJA DAN KERANGKA PENDANAAN						KELOMPOK SASARAN	PRAKIRAAN MAJU RENCANA TAHUN 2025		PERANGKAT DAERAH PENANGGUNG JAWAB
							TARGET 2024	PAGU INDIKATIF (Rp)	LOKASI	SUMBER DANA	PRIORITAS			TARGET	PAGU INDIKATIF (Rp)	
											NASIONAL	DAERAH				
1	2	3	4	5	6	7	8	9	10	11	12	13	14	15	16	17
			Jumlah Laporan Peningkatan Efektifitas Pelaksanaan Pelayanan kepada Masyarakat di Wilayah Kecamatan	36 Laporan			120 Laporan	18.829.600,00	- Kab. Indragiri Hilir, Sungai Batang, Semua Kel/Desa	DANA TRANSFER UMUM-DANA ALOKASI UMUM	Revolusi Mental dan Pembangunan Kebudayaan	Peningkatan Pelayanan publik Penguatan tata kelola kelembagaan dan implementasi perencanaan pembangunan daerah	Masyarakat Kecamatan Sungai Batang	12 Laporan	15.340.000,00	KECAMATAN SUNGAI BATANG
3.	**7.01.03**	**PROGRAM PEMBERDAYAAN MASYARAKAT DESA DAN KELURAHAN**	***Tingkat Partisipasi Masyarakat dalam Pembangunan dikecamatan***	**100 %**			**100 %**	**20.000.000,00**						**100 %**	**12.220.000,00**	
	7.01.03.2.06	Pemberdayaan dan Kesejahteraan Keluarga Tingkat Kecamatan dan Kelurahan	*Cakupan Pemberdayaan dan Kesejahteraan Keluarga Tingkat Kecamatan dan Kelurahan*	100 Persen			100 Persen	20.000.000,00			Revolusi Mental dan Pembangunan Kebudayaan	Peningkatan Pelayanan publik Penguatan tata kelola kelembagaan dan implementasi perencanaan pembangunan daerah	Masyarakat Kecamatan Sungai Batang	100 Persen	12.220.000,00	KECAMATAN SUNGAI BATANG
	7.01.03.2.06.0002	Peningkatan Kesadaran Keluarga dalam Membangun Kerja Sama antar-Keluarga, Warga, dan Kelompok Masyarakat														
			Jumlah Keluarga yang Mengikuti Peningkatan Kesadaran Keluarga dalam Membangun Kerja Sama antar-Keluarga, Warga, dan Kelompok Masyarakat	8 Keluarga			1 Keluarga	20.000.000,00	- Kab. Indragiri Hilir, Sungai Batang, Semua Kel/Desa	DANA TRANSFER UMUM-DANA ALOKASI UMUM	Revolusi Mental dan Pembangunan Kebudayaan	Peningkatan Pelayanan publik Penguatan tata kelola kelembagaan dan implementasi perencanaan pembangunan daerah	Masyarakat Kecamatan Sungai Batang	5 Keluarga	12.220.000,00	KECAMATAN SUNGAI BATANG
4.	**7.01.05**	**PROGRAM PENYELENGGARAAN URUSAN PEMERINTAHAN UMUM**	***Persentase Penyelengaraan Urusan Pemerintahan Umum yang di selesaikan***	**100 %**			**100 %**	**92.584.250,00**						**100 %**	**70.034.000,00**	
	7.01.05.2.01	Penyelenggaraan Urusan Pemerintahan Umum Sesuai Penugasan Kepala Daerah	*Persentase Penyelenggaraan Urusan Pemerintahan Umum yang diselesaikan*	100 Persen			100 Persen	92.584.250,00			Revolusi Mental dan Pembangunan Kebudayaan	Peningkatan Pelayanan publik Penguatan tata kelola kelembagaan dan implementasi perencanaan pembangunan daerah	Masyarakat Kecamatan Sungai Batang	100 Persen	70.034.000,00	KECAMATAN SUNGAI BATANG
	7.01.05.2.01.0004	Pembinaan Kerukunan Antar Suku dan Intra Suku, Umat Beragama, Ras, dan Golongan Lainnya Guna Mewujudkan Stabilitas Keamanan Lokal, Regional, dan Nasional														

NO	KODE	URUSAN / BIDANG URUSAN / PROGRAM / KEGIATAN / SUB KEGIATAN	INDIKATOR PROGRAM / KEGIATAN / SUB KEGIATAN	TARGET AKHIR PERIODE RENSTRA OPD	REALISASI CAPAIAN RENJA OPD TAHUN 2022	PRAKIRAAN CAPAIAN TARGET RENJA OPD TAHUN 2023	CAPAIAN KINERJA DAN KERANGKA PENDANAAN						KELOMPOK SASARAN	PRAKIRAAN MAJU RENCANA TAHUN 2025		PERANGKAT DAERAH PENANGGUNG JAWAB
							TARGET 2024	PAGU INDIKATIF (Rp)	LOKASI	SUMBER DANA	PRIORITAS			TARGET	PAGU INDIKATIF (Rp)	
											NASIONAL	DAERAH				
1	2	3	4	5	6	7	8	9	10	11	12	13	14	15	16	17
			Jumlah Orang yang Mengikuti Pembinaan Kerukunan Antar Suku dan Intra Suku , Umat Beragama, Ras, dan Golongan Lainnya Guna Mewujudkan Stabilitas Keamanan Lokal, Regional, dan Nasional	90 Orang			32 Orang	92.584.250,00	- Kab. Indragiri Hilir, Sungai Batang, Semua Kel/Desa	DANA TRANSFER UMUM-DANA ALOKASI UMUM	Revolusi Mental dan Pembangunan Kebudayaan	Peningkatan Pelayanan publik Penguatan tata kelola kelembagaan dan implementasi perencanaan pembangunan daerah	Masyarakat Kecamatan Sungai Batang	30 Orang	70.034.000,00	KECAMATAN SUNGAI BATANG
5.	**7.01.06**	**PROGRAM PEMBINAAN DAN PENGAWASAN PEMERINTAHAN DESA**	***Persentase Desa/Kelurahan yang Tertib Administrasi***	**100 %**			**100 %**	**25.090.000,00**						**100 %**	**17.760.000,00**	
	7.01.06.2.01	Fasilitasi, Rekomendasi dan Koordinasi Pembinaan dan Pengawasan Pemerintahan Desa	*Persentase Rekomendasi dan Koordinasi Pembinaan dan Pengawasan Pemerintahan Desa yang difasilitasi*	100 Persen			100 Persen	25.090.000,00			Revolusi Mental dan Pembangunan Kebudayaan	Peningkatan Pelayanan publik Penguatan tata kelola kelembagaan dan implementasi perencanaan pembangunan daerah	Organisasi – Organisasi di Kecamatan Sungai Batang	100 Persen	17.760.000,00	KECAMATAN SUNGAI BATANG
	7.01.06.2.01.0012	Fasilitasi Pelaksanaan Tugas, Fungsi, dan Kewajiban Lembaga Kemasyarakatan														
			Jumlah Dokumen Fasilitasi dalam rangka Pelaksanaan Tugas, Fungsi, dan Kewajiban Lembaga Kemasyarakatan	3 Dokumen			1 Dokumen	25.090.000,00	- Kab. Indragiri Hilir, Sungai Batang, Semua Kel/Desa	DANA TRANSFER UMUM-DANA ALOKASI UMUM	Revolusi Mental dan Pembangunan Kebudayaan	Peningkatan Pelayanan publik Penguatan tata kelola kelembagaan dan implementasi perencanaan pembangunan daerah	Organisasi – Organisasi di Kecamatan Sungai Batang	1 Dokumen	17.760.000,00	KECAMATAN SUNGAI BATANG
		KELURAHAN BENTENG						**276.800.000,00**							**271.800.000,00**	
	7	**UNSUR KEWILAYAHAN**						**276.800.000,00**							**271.800.000,00**	
	7.01	**KECAMATAN**						**276.800.000,00**							**271.800.000,00**	
1.	**7.01.03**	**PROGRAM PEMBERDAYAAN MASYARAKAT DESA DAN KELURAHAN**	***Tingkat Partisipasi Masyarakat dalam Pembangunan dikecamatan***	**100 %**			**100 %**	**276.800.000,00**						**100 %**	**271.800.000,00**	

NO	KODE	URUSAN / BIDANG URUSAN / PROGRAM / KEGIATAN / SUB KEGIATAN	INDIKATOR PROGRAM / KEGIATAN / SUB KEGIATAN	TARGET AKHIR PERIODE RENSTRA OPD	REALISASI CAPAIAN RENJA OPD TAHUN 2022	PRAKIRAAN CAPAIAN TARGET RENJA OPD TAHUN 2023	CAPAIAN KINERJA DAN KERANGKA PENDANAAN						KELOMPOK SASARAN	PRAKIRAAN MAJU RENCANA TAHUN 2025		PERANGKAT DAERAH PENANGGUNG JAWAB
							TARGET 2024	PAGU INDIKATIF (Rp)	LOKASI	SUMBER DANA	PRIORITAS			TARGET	PAGU INDIKATIF (Rp)	
											NASIONAL	DAERAH				
1	2	3	4	5	6	7	8	9	10	11	12	13	14	15	16	17
	7.01.03.2.02	Kegiatan Pemberdayaan Kelurahan	*Cakupan Pemberdayaan Masyarakat Keluarahan*	100 Persen			100 Persen	276.800.000,00			Revolusi Mental dan Pembangunan Kebudayaan	Peningkatan Pelayanan publik Optimalisasi perlindungan sosial dan pemberdayaan masyarakat dalam rangka pengentasan kemiskinan	Masyarakat Kelurahan	100 Persen	271.800.000,00	KELURAHAN BENTENG
	7.01.03.2.02.0003	Pemberdayaan Masyarakat di Kelurahan														
			Jumlah Pokmas dan Ormas yang Melaksanakan Pemberdayaan Masyarakat di Kelurahan	15 Pokmas / Ormas			5 Pokmas / Ormas	276.800.000,00	- Kab. Indragiri Hilir, Sungai Batang, Benteng	DANA TRANSFER UMUM-DANA ALOKASI UMUM	Revolusi Mental dan Pembangunan Kebudayaan	Peningkatan Pelayanan publik Optimalisasi perlindungan sosial dan pemberdayaan masyarakat dalam rangka pengentasan kemiskinan	Masyarakat Kelurahan	5 Pokmas / Ormas	271.800.000,00	KELURAHAN BENTENG
		KECAMATAN TANAH MERAH						**3.019.272.000,00**							**2.690.334.000,00**	
	7	**UNSUR KEWILAYAHAN**						**3.019.272.000,00**							**2.690.334.000,00**	
	7.01	**KECAMATAN**						**3.019.272.000,00**							**2.690.334.000,00**	
1.	**7.01.01**	**PROGRAM PENUNJANG URUSAN PEMERINTAHAN DAERAH KABUPATEN/KOTA**	***Cakupan Penunjang Urusan Pemerintah Daerah yang terpenuhi***	**100 %**			**100 %**	**2.470.554.250,00**						**100 %**	**2.536.841.000,00**	
	7.01.01.2.02	Administrasi Keuangan Perangkat Daerah	*Persentase pengadministrasian Penatausahaan Keuangan Sesuai Peraturan (PP 12/2019)*	100 Persen			100 Persen	2.159.281.000,00			Revolusi Mental dan Pembangunan Kebudayaan	Peningkatan Pelayanan publik Penguatan tata kelola kelembagaan dan implementasi perencanaan pembangunan daerah	ASN Kantor Camat	100 Persen	2.310.430.000,00	KECAMATAN TANAH MERAH
	7.01.01.2.02.0001	Penyediaan Gaji dan Tunjangan ASN														

NO	KODE	URUSAN / BIDANG URUSAN / PROGRAM / KEGIATAN / SUB KEGIATAN	INDIKATOR PROGRAM / KEGIATAN / SUB KEGIATAN	TARGET AKHIR PERIODE RENSTRA OPD	REALISASI CAPAIAN RENJA OPD TAHUN 2022	PRAKIRAAN CAPAIAN TARGET RENJA OPD TAHUN 2023	CAPAIAN KINERJA DAN KERANGKA PENDANAAN						KELOMPOK SASARAN	PRAKIRAAN MAJU RENCANA TAHUN 2025		PERANGKAT DAERAH PENANGGUNG JAWAB
							TARGET 2024	PAGU INDIKATIF (Rp)	LOKASI	SUMBER DANA	PRIORITAS			TARGET	PAGU INDIKATIF (Rp)	
											NASIONAL	DAERAH				
1	2	3	4	5	6	7	8	9	10	11	12	13	14	15	16	17
			Jumlah Orang yang Menerima Gaji dan Tunjangan ASN	16 Orang/bulan			16 Orang/bulan	2.159.281.000,00	- Kab. Indragiri Hilir, Semua Kecamatan, Semua Kel/Desa	DANA TRANSFER UMUM-DANA ALOKASI UMUM	Revolusi Mental dan Pembangunan Kebudayaan	Peningkatan Pelayanan publik Penguatan tata kelola kelembagaan dan implementasi perencanaan pembangunan daerah	ASN Kantor Camat	16 Orang/bulan	2.310.430.000,00	KECAMATAN TANAH MERAH
	7.01.01.2.05	Administrasi Kepegawaian Perangkat Daerah	*Persentase administrasi kepegawaian yang terselesaikan sesuai ketentuan*	100 Persen			100 Persen	4.000.000,00			Revolusi Mental dan Pembangunan Kebudayaan	Peningkatan Pelayanan publik Penguatan tata kelola kelembagaan dan implementasi perencanaan pembangunan daerah	ASN Kantor Camat	100 Persen	3.706.000,00	KECAMATAN TANAH MERAH
	7.01.01.2.05.0002	Pengadaan Pakaian Dinas beserta Atribut Kelengkapannya														
			Jumlah Paket Pakaian Dinas beserta Atribut Kelengkapan	2 Paket			1 Paket	4.000.000,00	- Kab. Indragiri Hilir, Semua Kecamatan, Semua Kel/Desa	DANA TRANSFER UMUM-DANA ALOKASI UMUM	Revolusi Mental dan Pembangunan Kebudayaan	Peningkatan Pelayanan publik Penguatan tata kelola kelembagaan dan implementasi perencanaan pembangunan daerah	ASN Kantor Camat	2 Paket	3.706.000,00	KECAMATAN TANAH MERAH
	7.01.01.2.06	Administrasi Umum Perangkat Daerah	*Persentase pemenuhan kebutuhan administrasi umum perkantoran*	100 Persen			100 Persen	155.067.050,00			Revolusi Mental dan Pembangunan Kebudayaan	Peningkatan Pelayanan publik Penguatan tata kelola kelembagaan dan implementasi perencanaan pembangunan daerah	Pemerintah dan Masyarakat Kecamatan	100 Persen	133.977.000,00	KECAMATAN TANAH MERAH
	7.01.01.2.06.0002	Penyediaan Peralatan dan Perlengkapan Kantor														

NO	KODE	URUSAN / BIDANG URUSAN / PROGRAM / KEGIATAN / SUB KEGIATAN	INDIKATOR PROGRAM / KEGIATAN / SUB KEGIATAN	TARGET AKHIR PERIODE RENSTRA OPD	REALISASI CAPAIAN RENJA OPD TAHUN 2022	PRAKIRAAN CAPAIAN TARGET RENJA OPD TAHUN 2023	CAPAIAN KINERJA DAN KERANGKA PENDANAAN						KELOMPOK SASARAN	PRAKIRAAN MAJU RENCANA TAHUN 2025		PERANGKAT DAERAH PENANGGUNG JAWAB
							TARGET 2024	PAGU INDIKATIF (Rp)	LOKASI	SUMBER DANA	PRIORITAS			TARGET	PAGU INDIKATIF (Rp)	
											NASIONAL	DAERAH				
1	2	3	4	5	6	7	8	9	10	11	12	13	14	15	16	17
			Jumlah Paket Peralatan dan Perlengkapan Kantor yang Disediakan	2 Paket			2 Paket	17.828.550,00	- Kab. Indragiri Hilir, Semua Kecamatan, Semua Kel/Desa	DANA TRANSFER UMUM-DANA ALOKASI UMUM	Revolusi Mental dan Pembangunan Kebudayaan	Peningkatan Pelayanan publik Penguatan tata kelola kelembagaan dan implementasi perencanaan pembangunan daerah	Pemerintah dan Masyarakat Kecamatan	2 Paket	27.113.000,00	KECAMATAN TANAH MERAH
	7.01.01.2.06.0004	Penyediaan Bahan Logistik Kantor														
			Jumlah Paket Bahan Logistik Kantor yang Disediakan	20 Paket			1 Paket	16.000.000,00	- Kab. Indragiri Hilir, Semua Kecamatan, Semua Kel/Desa	DANA TRANSFER UMUM-DANA ALOKASI UMUM	Revolusi Mental dan Pembangunan Kebudayaan	Peningkatan Pelayanan publik Penguatan tata kelola kelembagaan dan implementasi perencanaan pembangunan daerah	Pemerintah dan Masyarakat Kecamatan	20 Paket	14.234.000,00	KECAMATAN TANAH MERAH
	7.01.01.2.06.0005	Penyediaan Barang Cetakan dan Penggandaan														
			Jumlah Paket Barang Cetakan dan Penggandaan yang Disediakan	2 Paket			2 Paket	8.118.500,00	- Kab. Indragiri Hilir, Semua Kecamatan, Semua Kel/Desa	DANA TRANSFER UMUM-DANA ALOKASI UMUM	Revolusi Mental dan Pembangunan Kebudayaan	Peningkatan Pelayanan publik Penguatan tata kelola kelembagaan dan implementasi perencanaan pembangunan daerah	Pemerintah dan Masyarakat Kecamatan	2 Paket	5.041.000,00	KECAMATAN TANAH MERAH
	7.01.01.2.06.0006	Penyediaan Bahan Bacaan dan Peraturan Perundang-undangan														
			Jumlah Dokumen Bahan Bacaan dan Peraturan Perundang-Undangan yang Disediakan	12 Dokumen			12 Dokumen	1.440.000,00	- Kab. Indragiri Hilir, Semua Kecamatan, Semua Kel/Desa	DANA TRANSFER UMUM-DANA ALOKASI UMUM	Revolusi Mental dan Pembangunan Kebudayaan	Peningkatan Pelayanan publik Penguatan tata kelola kelembagaan dan implementasi perencanaan pembangunan daerah	Pemerintah dan Masyarakat Kecamatan	12 Dokumen	1.707.000,00	KECAMATAN TANAH MERAH
	7.01.01.2.06.0009	Penyelenggaraan Rapat Koordinasi dan Konsultasi SKPD														

NO	KODE	URUSAN / BIDANG URUSAN / PROGRAM / KEGIATAN / SUB KEGIATAN	INDIKATOR PROGRAM / KEGIATAN / SUB KEGIATAN	TARGET AKHIR PERIODE RENSTRA OPD	REALISASI CAPAIAN RENJA OPD TAHUN 2022	PRAKIRAAN CAPAIAN TARGET RENJA OPD TAHUN 2023	CAPAIAN KINERJA DAN KERANGKA PENDANAAN						KELOMPOK SASARAN	PRAKIRAAN MAJU RENCANA TAHUN 2025		PERANGKAT DAERAH PENANGGUNG JAWAB
							TARGET 2024	PAGU INDIKATIF (Rp)	LOKASI	SUMBER DANA	PRIORITAS			TARGET	PAGU INDIKATIF (Rp)	
											NASIONAL	DAERAH				
1	2	3	4	5	6	7	8	9	10	11	12	13	14	15	16	17
			Jumlah Laporan Penyelenggaraan Rapat Koordinasi dan Konsultasi SKPD	67 Laporan			152 Laporan	111.680.000,00	- Kab. Indragiri Hilir, Semua Kecamatan, Semua Kel/Desa	DANA TRANSFER UMUM-DANA ALOKASI UMUM	Revolusi Mental dan Pembangunan Kebudayaan	Peningkatan Pelayanan publik Penguatan tata kelola kelembagaan dan implementasi perencanaan pembangunan daerah	Pemerintah dan Masyarakat Kecamatan	67 Laporan	85.882.000,00	KECAMATAN TANAH MERAH
	7.01.01.2.08	Penyediaan Jasa Penunjang Urusan Pemerintahan Daerah	*Persentase ketersediaan jasa Penunjang Operasional kantor*	100 Persen			100 Persen	147.406.200,00			Revolusi Mental dan Pembangunan Kebudayaan	Peningkatan Pelayanan publik Penguatan tata kelola kelembagaan dan implementasi perencanaan pembangunan daerah	Pemerintah Kecamatan	100 Persen	86.594.000,00	KECAMATAN TANAH MERAH
	7.01.01.2.08.0001	Penyediaan Jasa Surat Menyurat														
			Jumlah Laporan Penyediaan Jasa Surat Menyurat	1 Laporan			1 Laporan	4.000.000,00	- Kab. Indragiri Hilir, Semua Kecamatan, Semua Kel/Desa	DANA TRANSFER UMUM-DANA ALOKASI UMUM	Revolusi Mental dan Pembangunan Kebudayaan	Peningkatan Pelayanan publik Penguatan tata kelola kelembagaan dan implementasi perencanaan pembangunan daerah	Pemerintah Kecamatan	1 Laporan	2.965.000,00	KECAMATAN TANAH MERAH
	7.01.01.2.08.0002	Penyediaan Jasa Komunikasi, Sumber Daya Air dan Listrik														
			Jumlah Laporan Penyediaan Jasa Komunikasi, Sumber Daya Air dan Listrik yang Disediakan	4 Laporan			1 Laporan	17.045.000,00	- Kab. Indragiri Hilir, Semua Kecamatan, Semua Kel/Desa	DANA TRANSFER UMUM-DANA ALOKASI UMUM	Revolusi Mental dan Pembangunan Kebudayaan	Peningkatan Pelayanan publik Penguatan tata kelola kelembagaan dan implementasi perencanaan pembangunan daerah	Pemerintah Kecamatan	4 Laporan	10.109.000,00	KECAMATAN TANAH MERAH
	7.01.01.2.08.0004	Penyediaan Jasa Pelayanan Umum Kantor														

NO	KODE	URUSAN / BIDANG URUSAN / PROGRAM / KEGIATAN / SUB KEGIATAN	INDIKATOR PROGRAM / KEGIATAN / SUB KEGIATAN	TARGET AKHIR PERIODE RENSTRA OPD	REALISASI CAPAIAN RENJA OPD TAHUN 2022	PRAKIRAAN CAPAIAN TARGET RENJA OPD TAHUN 2023	CAPAIAN KINERJA DAN KERANGKA PENDANAAN						KELOMPOK SASARAN	PRAKIRAAN MAJU RENCANA TAHUN 2025		PERANGKAT DAERAH PENANGGUNG JAWAB
							TARGET 2024	PAGU INDIKATIF (Rp)	LOKASI	SUMBER DANA	PRIORITAS			TARGET	PAGU INDIKATIF (Rp)	
											NASIONAL	DAERAH				
1	2	3	4	5	6	7	8	9	10	11	12	13	14	15	16	17
			Jumlah Laporan Penyediaan Jasa Pelayanan Umum Kantor yang Disediakan	1 Laporan			1 Laporan	126.361.200,00	- Kab. Indragiri Hilir, Semua Kecamatan, Semua Kel/Desa	DANA TRANSFER UMUM-DANA ALOKASI UMUM	Revolusi Mental dan Pembangunan Kebudayaan	Peningkatan Pelayanan publik Penguatan tata kelola kelembagaan dan implementasi perencanaan pembangunan daerah	Pemerintah Kecamatan	1 Laporan	73.520.000,00	KECAMATAN TANAH MERAH
	7.01.01.2.09	Pemeliharaan Barang Milik Daerah Penunjang Urusan Pemerintahan Daerah	*Persentase Sarana dan Prasarana Pendukung Kinerja Perangkat Daerah yang terpelihara dengan baik*	100 Persen			100 Persen	4.800.000,00			Revolusi Mental dan Pembangunan Kebudayaan	Peningkatan Pelayanan publik Penguatan tata kelola kelembagaan dan implementasi perencanaan pembangunan daerah	Pengguna BMD Kecamatan	100 Persen	2.134.000,00	KECAMATAN TANAH MERAH
	7.01.01.2.09.0006	Pemeliharaan Peralatan dan Mesin Lainnya														
			Jumlah Peralatan dan Mesin Lainnya yang Dipelihara	10 Unit			12 Unit	4.800.000,00	- Kab. Indragiri Hilir, Semua Kecamatan, Semua Kel/Desa	DANA TRANSFER UMUM-DANA ALOKASI UMUM	Revolusi Mental dan Pembangunan Kebudayaan	Peningkatan Pelayanan publik Penguatan tata kelola kelembagaan dan implementasi perencanaan pembangunan daerah	Pengguna BMD Kecamatan	10 Unit	2.134.000,00	KECAMATAN TANAH MERAH
2.	**7.01.02**	**PROGRAM PENYELENGGARAAN PEMERINTAHAN DAN PELAYANAN PUBLIK**	***Persentase Pelayanan Publik yang diselesaikan***	**100 %**			**100 %**	**371.517.750,00**						**100 %**	**17.792.000,00**	
	7.01.02.2.01	Koordinasi Penyelenggaraan Kegiatan Pemerintahan di Tingkat Kecamatan	*Persentase Penyelenggaraan Kegiatan Pemerintahan di Tingkat Kecamatan yang dikoordinasikan*	100 Persen			100 Persen	216.790.000,00			Revolusi Mental dan Pembangunan Kebudayaan	Peningkatan Pelayanan publik Penguatan tata kelola kelembagaan dan implementasi perencanaan pembangunan daerah	Masyarakat Desa atau Kelurahan	100 Persen	14.234.000,00	KECAMATAN TANAH MERAH
	7.01.02.2.01.0002	Peningkatan Efektifitas Kegiatan Pemerintahan di Tingkat Kecamatan														

NO	KODE	URUSAN / BIDANG URUSAN / PROGRAM / KEGIATAN / SUB KEGIATAN	INDIKATOR PROGRAM / KEGIATAN / SUB KEGIATAN	TARGET AKHIR PERIODE RENSTRA OPD	REALISASI CAPAIAN RENJA OPD TAHUN 2022	PRAKIRAAN CAPAIAN TARGET RENJA OPD TAHUN 2023	CAPAIAN KINERJA DAN KERANGKA PENDANAAN						KELOMPOK SASARAN	PRAKIRAAN MAJU RENCANA TAHUN 2025		PERANGKAT DAERAH PENANGGUNG JAWAB
							TARGET 2024	PAGU INDIKATIF (Rp)	LOKASI	SUMBER DANA	PRIORITAS			TARGET	PAGU INDIKATIF (Rp)	
											NASIONAL	DAERAH				
1	2	3	4	5	6	7	8	9	10	11	12	13	14	15	16	17
			Jumlah Dokumen Peningkatan Efektifitas Kegiatan Pemerintahan di Tingkat Kecamatan	1 Dokumen			1 Dokumen	216.790.000,00	- Kab. Indragiri Hilir, Semua Kecamatan, Semua Kel/Desa	DANA TRANSFER UMUM-DANA ALOKASI UMUM	Revolusi Mental dan Pembangunan Kebudayaan	Peningkatan Pelayanan publik Penguatan tata kelola kelembagaan dan implementasi perencanaan pembangunan daerah	Masyarakat Desa atau Kelurahan	1 Dokumen	14.234.000,00	KECAMATAN TANAH MERAH
	7.01.02.2.02	Penyelenggaraan Urusan Pemerintahan yang Tidak Dilaksanakan oleh Unit Kerja Perangkat Daerah yang Ada di Kecamatan	*Persentase Urusan Pemerintahan yang Dilimpahkan kepada Camat yang terselesaikan*	100 Persen			100 Persen	154.727.750,00			Revolusi Mental dan Pembangunan Kebudayaan	Peningkatan Pelayanan publik Penguatan tata kelola kelembagaan dan implementasi perencanaan pembangunan daerah	Masyarakat Desa atau Kelurahan	100 Persen	3.558.000,00	KECAMATAN TANAH MERAH
	7.01.02.2.02.0003	Peningkatan Efektifitas Pelaksanaan Pelayanan kepada Masyarakat di Wilayah Kecamatan														
			Jumlah Laporan Peningkatan Efektifitas Pelaksanaan Pelayanan kepada Masyarakat di Wilayah Kecamatan	1 Laporan			1 Laporan	154.727.750,00	- Kab. Indragiri Hilir, Semua Kecamatan, Semua Kel/Desa	DANA TRANSFER UMUM-DANA ALOKASI UMUM	Revolusi Mental dan Pembangunan Kebudayaan	Peningkatan Pelayanan publik Penguatan tata kelola kelembagaan dan implementasi perencanaan pembangunan daerah	Masyarakat Desa atau Kelurahan	1 Laporan	3.558.000,00	KECAMATAN TANAH MERAH
3.	**7.01.03**	**PROGRAM PEMBERDAYAAN MASYARAKAT DESA DAN KELURAHAN**	***Tingkat Partisipasi Masyarakat dalam Pembangunan dikecamatan***	**100 %**			**100 %**	**42.650.000,00**						**100 %**	**32.620.000,00**	
	7.01.03.2.06	Pemberdayaan dan Kesejahteraan Keluarga Tingkat Kecamatan dan Kelurahan	*Cakupan Pemberdayaan dan Kesejahteraan Keluarga Tingkat Kecamatan dan Kelurahan*	100 Persen			100 Persen	42.650.000,00			Revolusi Mental dan Pembangunan Kebudayaan	Peningkatan Pelayanan publik Penguatan tata kelola kelembagaan dan implementasi perencanaan pembangunan daerah	PKK Kecamatan dan Kelurahan	100 Persen	32.620.000,00	KECAMATAN TANAH MERAH
	7.01.03.2.06.0002	Peningkatan Kesadaran Keluarga dalam Membangun Kerja Sama antar-Keluarga, Warga, dan Kelompok Masyarakat														

NO	KODE	URUSAN / BIDANG URUSAN / PROGRAM / KEGIATAN / SUB KEGIATAN	INDIKATOR PROGRAM / KEGIATAN / SUB KEGIATAN	TARGET AKHIR PERIODE RENSTRA OPD	REALISASI CAPAIAN RENJA OPD TAHUN 2022	PRAKIRAAN CAPAIAN TARGET RENJA OPD TAHUN 2023	CAPAIAN KINERJA DAN KERANGKA PENDANAAN						KELOMPOK SASARAN	PRAKIRAAN MAJU RENCANA TAHUN 2025		PERANGKAT DAERAH PENANGGUNG JAWAB
							TARGET 2024	PAGU INDIKATIF (Rp)	LOKASI	SUMBER DANA	PRIORITAS			TARGET	PAGU INDIKATIF (Rp)	
											NASIONAL	DAERAH				
1	2	3	4	5	6	7	8	9	10	11	12	13	14	15	16	17
			Jumlah Keluarga yang Mengikuti Peningkatan Kesadaran Keluarga dalam Membangun Kerja Sama antar-Keluarga, Warga, dan Kelompok Masyarakat	28 Keluarga			20 Keluarga	42.650.000,00	- Kab. Indragiri Hilir, Semua Kecamatan, Semua Kel/Desa	DANA TRANSFER UMUM-DANA ALOKASI UMUM	Revolusi Mental dan Pembangunan Kebudayaan	Peningkatan Pelayanan publik Penguatan tata kelola kelembagaan dan implementasi perencanaan pembangunan daerah	PKK Kecamatan dan Kelurahan	28 Keluarga	32.620.000,00	KECAMATAN TANAH MERAH
4.	**7.01.05**	**PROGRAM PENYELENGGARAAN URUSAN PEMERINTAHAN UMUM**	***Persentase Penyelengaraan Urusan Pemerintahan Umum yang di selesaikan***	**100 %**			**100 %**	**121.850.000,00**						**100 %**	**93.711.000,00**	
	7.01.05.2.01	Penyelenggaraan Urusan Pemerintahan Umum Sesuai Penugasan Kepala Daerah	*Persentase Penyelenggaraan Urusan Pemerintahan Umum yang diselesaikan*	100 Persen			100 Persen	121.850.000,00			Revolusi Mental dan Pembangunan Kebudayaan	Peningkatan Pelayanan publik Penguatan tata kelola kelembagaan dan implementasi perencanaan pembangunan daerah	Masyarakat Desa atau Kelurahan	100 Persen	93.711.000,00	KECAMATAN TANAH MERAH
	7.01.05.2.01.0004	Pembinaan Kerukunan Antar Suku dan Intra Suku, Umat Beragama, Ras, dan Golongan Lainnya Guna Mewujudkan Stabilitas Keamanan Lokal, Regional, dan Nasional														
			Jumlah Orang yang Mengikuti Pembinaan Kerukunan Antar Suku dan Intra Suku , Umat Beragama, Ras, dan Golongan Lainnya Guna Mewujudkan Stabilitas Keamanan Lokal, Regional, dan Nasional	50 Orang			50 Orang	121.850.000,00	- Kab. Indragiri Hilir, Semua Kecamatan, Semua Kel/Desa	DANA TRANSFER UMUM-DANA ALOKASI UMUM	Revolusi Mental dan Pembangunan Kebudayaan	Peningkatan Pelayanan publik Penguatan tata kelola kelembagaan dan implementasi perencanaan pembangunan daerah	Masyarakat Desa atau Kelurahan	50 Orang	93.711.000,00	KECAMATAN TANAH MERAH
5.	**7.01.06**	**PROGRAM PEMBINAAN DAN PENGAWASAN PEMERINTAHAN DESA**	***Persentase Desa/Kelurahan yang Tertib Administrasi***	**100 %**			**100 %**	**12.700.000,00**						**100 %**	**9.370.000,00**	
	7.01.06.2.01	Fasilitasi, Rekomendasi dan Koordinasi Pembinaan dan Pengawasan Pemerintahan Desa	*Persentase Rekomendasi dan Koordinasi Pembinaan dan Pengawasan Pemerintahan Desa yang difasilitasi*	100 Persen			100 Persen	12.700.000,00			Revolusi Mental dan Pembangunan Kebudayaan	Peningkatan Pelayanan publik Penguatan tata kelola kelembagaan dan implementasi perencanaan pembangunan daerah	Pemerintah Desa dan Kelurahan	100 Persen	9.370.000,00	KECAMATAN TANAH MERAH
	7.01.06.2.01.0001	Fasilitasi Penyusunan Peraturan Desa dan Peraturan Kepala Desa														

NO	KODE	URUSAN / BIDANG URUSAN / PROGRAM / KEGIATAN / SUB KEGIATAN	INDIKATOR PROGRAM / KEGIATAN / SUB KEGIATAN	TARGET AKHIR PERIODE RENSTRA OPD	REALISASI CAPAIAN RENJA OPD TAHUN 2022	PRAKIRAAN CAPAIAN TARGET RENJA OPD TAHUN 2023	CAPAIAN KINERJA DAN KERANGKA PENDANAAN						KELOMPOK SASARAN	PRAKIRAAN MAJU RENCANA TAHUN 2025		PERANGKAT DAERAH PENANGGUNG JAWAB
							TARGET 2024	PAGU INDIKATIF (Rp)	LOKASI	SUMBER DANA	PRIORITAS			TARGET	PAGU INDIKATIF (Rp)	
											NASIONAL	DAERAH				
1	2	3	4	5	6	7	8	9	10	11	12	13	14	15	16	17
			Jumlah Dokumen yang Difasilitasi dalam rangka Penyusunan Peraturan Desa dan Peraturan Kepala Desa	9 Dokumen			9 Dokumen	8.350.000,00	- Kab. Indragiri Hilir, Semua Kecamatan, Semua Kel/Desa	DANA TRANSFER UMUM-DANA ALOKASI UMUM	Revolusi Mental dan Pembangunan Kebudayaan	Peningkatan Pelayanan publik Penguatan tata kelola kelembagaan dan implementasi perencanaan pembangunan daerah	Pemerintah Desa dan Kelurahan	9 Dokumen	5.812.000,00	KECAMATAN TANAH MERAH
	7.01.06.2.01.0003	Fasilitasi Pengelolaan Keuangan Desa dan Pendayagunaan Aset Desa														
			Jumlah Dokumen yang Difasilitasi dalam rangka Pengelolaan Keuangan Desa dan Pendayagunaan Aset Desa	1 Dokumen			1 Dokumen	4.350.000,00	- Kab. Indragiri Hilir, Semua Kecamatan, Semua Kel/Desa	DANA TRANSFER UMUM-DANA ALOKASI UMUM	Revolusi Mental dan Pembangunan Kebudayaan	Peningkatan Pelayanan publik Penguatan tata kelola kelembagaan dan implementasi perencanaan pembangunan daerah	Pemerintah Desa dan Kelurahan	1 Dokumen	3.558.000,00	KECAMATAN TANAH MERAH
		KELURAHAN KUALA ENOK						**270.800.000,00**							**255.800.000,00**	
	7	**UNSUR KEWILAYAHAN**						**270.800.000,00**							**255.800.000,00**	
	7.01	**KECAMATAN**						**270.800.000,00**							**255.800.000,00**	
1.	**7.01.03**	**PROGRAM PEMBERDAYAAN MASYARAKAT DESA DAN KELURAHAN**	***Tingkat Partisipasi Masyarakat dalam Pembangunan dikecamatan***	**100 %**			**100 %**	**270.800.000,00**						**100 %**	**255.800.000,00**	
	7.01.03.2.02	Kegiatan Pemberdayaan Kelurahan	*Cakupan Pemberdayaan Masyarakat Kelurahan*	100 Persen			100 Persen	270.800.000,00			Revolusi Mental dan Pembangunan Kebudayaan	Peningkatan Pelayanan publik Penguatan tata kelola kelembagaan dan implementasi perencanaan pembangunan daerah	Masyarakat Kelurahan	100 Persen	255.800.000,00	KELURAHAN KUALA ENOK
	7.01.03.2.02.0003	Pemberdayaan Masyarakat di Kelurahan														
			Jumlah Pokmas dan Ormas yang Melaksanakan Pemberdayaan Masyarakat di Kelurahan	6 Pokmas / Ormas			6 Pokmas / Ormas	270.800.000,00	- Kab. Indragiri Hilir, Semua Kecamatan, Semua Kel/Desa	DANA TRANSFER UMUM-DANA ALOKASI UMUM	Revolusi Mental dan Pembangunan Kebudayaan	Peningkatan Pelayanan publik Penguatan tata kelola kelembagaan dan implementasi perencanaan pembangunan daerah	Masyarakat Kelurahan	6 Pokmas / Ormas	255.800.000,00	KELURAHAN KUALA ENOK

NO	KODE	URUSAN / BIDANG URUSAN / PROGRAM / KEGIATAN / SUB KEGIATAN	INDIKATOR PROGRAM / KEGIATAN / SUB KEGIATAN	TARGET AKHIR PERIODE RENSTRA OPD	REALISASI CAPAIAN RENJA OPD TAHUN 2022	PRAKIRAAN CAPAIAN TARGET RENJA OPD TAHUN 2023	CAPAIAN KINERJA DAN KERANGKA PENDANAAN						KELOMPOK SASARAN	PRAKIRAAN MAJU RENCANA TAHUN 2025		PERANGKAT DAERAH PENANGGUNG JAWAB
							TARGET 2024	PAGU INDIKATIF (Rp)	LOKASI	SUMBER DANA	PRIORITAS			TARGET	PAGU INDIKATIF (Rp)	
											NASIONAL	DAERAH				
1	2	3	4	5	6	7	8	9	10	11	12	13	14	15	16	17
		KECAMATAN TELUK BELENGKONG						**2.180.465.000,00**							**2.046.641.457,00**	
	7	**UNSUR KEWILAYAHAN**						**2.180.465.000,00**							**2.046.641.457,00**	
	7.01	**KECAMATAN**						**2.180.465.000,00**							**2.046.641.457,00**	
1.	**7.01.01**	**PROGRAM PENUNJANG URUSAN PEMERINTAHAN DAERAH KABUPATEN/KOTA**	***Cakupan Penunjang Urusan Pemerintah Daerah yang terpenuhi***	**100 %**			**100 %**	**1.928.404.500,00**						**100 %**	**1.883.424.457,00**	
	7.01.01.2.02	Administrasi Keuangan Perangkat Daerah	*Administrasi Keuangan Perangkat Daerah*	100 persen			100 persen	1.700.629.000,00			-	Peningkatan Pelayanan publik Penguatan tata kelola kelembagaan dan implementasi perencanaan pembangunan daerah	ASN di Kecamatan	100 persen	1.721.472.157,00	KECAMATAN TELUK BELENGKONG
	7.01.01.2.02.0001	Penyediaan Gaji dan Tunjangan ASN														
			Jumlah Orang yang Menerima Gaji dan Tunjangan ASN	11 Orang/bulan			11 Orang/bulan	1.700.629.000,00	- Kab. Indragiri Hilir, Semua Kecamatan, Semua Kel/Desa	DANA TRANSFER UMUM-DANA ALOKASI UMUM	-	Peningkatan Pelayanan publik Penguatan tata kelola kelembagaan dan implementasi perencanaan pembangunan daerah	ASN di Kecamatan	11 Orang/bulan	1.721.472.157,00	KECAMATAN TELUK BELENGKONG
	7.01.01.2.06	Administrasi Umum Perangkat Daerah	*Persentase Sarana Prasarana Administrasi Perkantoran dalam kondisi baik*	3 Paket			3 Paket	153.396.300,00			-	Peningkatan Pelayanan publik Penguatan tata kelola kelembagaan dan implementasi perencanaan pembangunan daerah	-	3 Paket	118.368.300,00	KECAMATAN TELUK BELENGKONG
	7.01.01.2.06.0002	Penyediaan Peralatan dan Perlengkapan Kantor														
			Jumlah Paket Peralatan dan Perlengkapan Kantor yang Disediakan	3 Paket			3 Paket	17.469.300,00	- Kab. Indragiri Hilir, Semua Kecamatan, Semua Kel/Desa	DANA TRANSFER UMUM-DANA ALOKASI UMUM	-	Peningkatan Pelayanan publik Penguatan tata kelola kelembagaan dan implementasi perencanaan pembangunan daerah	-	3 Paket	13.969.300,00	KECAMATAN TELUK BELENGKONG

NO	KODE	URUSAN / BIDANG URUSAN / PROGRAM / KEGIATAN / SUB KEGIATAN	INDIKATOR PROGRAM / KEGIATAN / SUB KEGIATAN	TARGET AKHIR PERIODE RENSTRA OPD	REALISASI CAPAIAN RENJA OPD TAHUN 2022	PRAKIRAAN CAPAIAN TARGET RENJA OPD TAHUN 2023	CAPAIAN KINERJA DAN KERANGKA PENDANAAN						KELOMPOK SASARAN	PRAKIRAAN MAJU RENCANA TAHUN 2025		PERANGKAT DAERAH PENANGGUNG JAWAB
							TARGET 2024	PAGU INDIKATIF (Rp)	LOKASI	SUMBER DANA	PRIORITAS			TARGET	PAGU INDIKATIF (Rp)	
											NASIONAL	DAERAH				
1	2	3	4	5	6	7	8	9	10	11	12	13	14	15	16	17
	7.01.01.2.06.0004	Penyediaan Bahan Logistik Kantor														
			Jumlah Paket Bahan Logistik Kantor yang Disediakan	2 Paket			2 Paket	12.904.000,00	-	DANA TRANSFER UMUM-DANA ALOKASI UMUM	-	Peningkatan Pelayanan publik Penguatan tata kelola kelembagaan dan implementasi perencanaan pembangunan daerah	-	2 Paket	12.904.000,00	KECAMATAN TELUK BELENGKONG
	7.01.01.2.06.0005	Penyediaan Barang Cetakan dan Penggandaan														
			Jumlah Paket Barang Cetakan dan Penggandaan yang Disediakan				1 Paket	2.473.000,00	-	DANA TRANSFER UMUM-DANA ALOKASI UMUM	-	Peningkatan Pelayanan publik Penguatan tata kelola kelembagaan dan implementasi perencanaan pembangunan daerah	-		2.473.000,00	KECAMATAN TELUK BELENGKONG
	7.01.01.2.06.0009	Penyelenggaraan Rapat Koordinasi dan Konsultasi SKPD														
			Jumlah Laporan Penyelenggaraan Rapat Koordinasi dan Konsultasi SKPD	2 Laporan			2 Laporan	120.550.000,00	- Kab. Indragiri Hilir, Semua Kecamatan, Semua Kel/Desa	DANA TRANSFER UMUM-DANA ALOKASI UMUM	-	Peningkatan Pelayanan publik Penguatan tata kelola kelembagaan dan implementasi perencanaan pembangunan daerah	-	2 Laporan	89.022.000,00	KECAMATAN TELUK BELENGKONG
	7.01.01.2.07	Pengadaan Barang Milik Daerah Penunjang Urusan Pemerintah Daerah	*Persentase Aset dan Barang Milik Daerah (BMD) pada Pengelola yang terpelihara*	1 Unit			1 Unit	27.000.000,00			-	Peningkatan Pelayanan publik Penguatan tata kelola kelembagaan dan implementasi perencanaan pembangunan daerah	ASN di Kecamatan	2 Unit	22.163.000,00	KECAMATAN TELUK BELENGKONG
	7.01.01.2.07.0001	Pengadaan Kendaraan Perorangan Dinas atau Kendaraan Dinas Jabatan														

NO	KODE	URUSAN / BIDANG URUSAN / PROGRAM / KEGIATAN / SUB KEGIATAN	INDIKATOR PROGRAM / KEGIATAN / SUB KEGIATAN	TARGET AKHIR PERIODE RENSTRA OPD	REALISASI CAPAIAN RENJA OPD TAHUN 2022	PRAKIRAAN CAPAIAN TARGET RENJA OPD TAHUN 2023	CAPAIAN KINERJA DAN KERANGKA PENDANAAN						KELOMPOK SASARAN	PRAKIRAAN MAJU RENCANA TAHUN 2025		PERANGKAT DAERAH PENANGGUNG JAWAB
							TARGET 2024	PAGU INDIKATIF (Rp)	LOKASI	SUMBER DANA	PRIORITAS			TARGET	PAGU INDIKATIF (Rp)	
											NASIONAL	DAERAH				
1	2	3	4	5	6	7	8	9	10	11	12	13	14	15	16	17
			Jumlah Unit Kendaraan Perorangan Dinas atau Kendaraan Dinas Jabatan yang Disediakan	1 Unit			1 Unit	27.000.000,00	-	DANA TRANSFER UMUM-DANA ALOKASI UMUM	-	Peningkatan Pelayanan publik Penguatan tata kelola kelembagaan dan implementasi perencanaan pembangunan daerah	ASN di Kecamatan	2 Unit	14.776.000,00	KECAMATAN TELUK BELENGKONG
	7.01.01.2.07.0010	Pengadaan Sarana dan Prasarana Gedung Kantor atau Bangunan Lainnya														
			Jumlah Unit Sarana dan Prasarana Gedung Kantor atau Bangunan Lainnya yang Disediakan				0 Unit	0,00	-	-	-	Peningkatan Pelayanan publik Penguatan tata kelola kelembagaan dan implementasi perencanaan pembangunan daerah	ASN di Kecamatan		7.387.000,00	KECAMATAN TELUK BELENGKONG
	7.01.01.2.08	Penyediaan Jasa Penunjang Urusan Pemerintahan Daerah	*Persentase ketersediaan jasa Penunjang Operasional kantor*	1 Laporan			1 Laporan	45.579.200,00			-	Peningkatan Pelayanan publik Penguatan tata kelola kelembagaan dan implementasi perencanaan pembangunan daerah	ASN di Kecamatan	1 Laporan	16.497.000,00	KECAMATAN TELUK BELENGKONG
	7.01.01.2.08.0001	Penyediaan Jasa Surat Menyurat														
			Jumlah Laporan Penyediaan Jasa Surat Menyurat	1 Laporan			1 Laporan	3.320.000,00	- Kab. Indragiri Hilir, Semua Kecamatan, Semua Kel/Desa	DANA TRANSFER UMUM-DANA ALOKASI UMUM	-	Peningkatan Pelayanan publik Penguatan tata kelola kelembagaan dan implementasi perencanaan pembangunan daerah	ASN di Kecamatan	1 Laporan	0,00	KECAMATAN TELUK BELENGKONG
	7.01.01.2.08.0002	Penyediaan Jasa Komunikasi, Sumber Daya Air dan Listrik														

NO	KODE	URUSAN / BIDANG URUSAN / PROGRAM / KEGIATAN / SUB KEGIATAN	INDIKATOR PROGRAM / KEGIATAN / SUB KEGIATAN	TARGET AKHIR PERIODE RENSTRA OPD	REALISASI CAPAIAN RENJA OPD TAHUN 2022	PRAKIRAAN CAPAIAN TARGET RENJA OPD TAHUN 2023	CAPAIAN KINERJA DAN KERANGKA PENDANAAN						KELOMPOK SASARAN	PRAKIRAAN MAJU RENCANA TAHUN 2025		PERANGKAT DAERAH PENANGGUNG JAWAB
							TARGET 2024	PAGU INDIKATIF (Rp)	LOKASI	SUMBER DANA	PRIORITAS			TARGET	PAGU INDIKATIF (Rp)	
											NASIONAL	DAERAH				
1	2	3	4	5	6	7	8	9	10	11	12	13	14	15	16	17
			Jumlah Laporan Penyediaan Jasa Komunikasi, Sumber Daya Air dan Listrik yang Disediakan	1 Laporan			1 Laporan	8.400.000,00	-	DANA TRANSFER UMUM-DANA ALOKASI UMUM	-	Peningkatan Pelayanan publik Penguatan tata kelola kelembagaan dan implementasi perencanaan pembangunan daerah	ASN di Kecamatan	1 Laporan	4.268.000,00	KECAMATAN TELUK BELENGKONG
	7.01.01.2.08.0004	Penyediaan Jasa Pelayanan Umum Kantor														
			Jumlah Laporan Penyediaan Jasa Pelayanan Umum Kantor yang Disediakan	2 Laporan			2 Laporan	33.859.200,00	- Kab. Indragiri Hilir, Teluk Belengkong, Saka Rotan	DANA TRANSFER UMUM-DANA ALOKASI UMUM	-	Peningkatan Pelayanan publik Penguatan tata kelola kelembagaan dan implementasi perencanaan pembangunan daerah	ASN di Kecamatan	2 Laporan	12.229.000,00	KECAMATAN TELUK BELENGKONG
	7.01.01.2.09	Pemeliharaan Barang Milik Daerah Penunjang Urusan Pemerintahan Daerah	*Jumlah Kendaraan Perorangan Dinas yg Dipilihara dan dibayarkan Pajaknya*	2 Unit			1 Unit	1.800.000,00			-	Peningkatan Pelayanan publik Penguatan tata kelola kelembagaan dan implementasi perencanaan pembangunan daerah	-	2 Unit	4.924.000,00	KECAMATAN TELUK BELENGKONG
	7.01.01.2.09.0001	Penyediaan Jasa Pemeliharaan, Biaya Pemeliharaan, dan Pajak Kendaraan Perorangan Dinas atau Kendaraan Dinas Jabatan														
			Jumlah Kendaraan Perorangan Dinas atau Kendaraan Dinas Jabatan yang Dipelihara dan dibayarkan Pajaknya	3 Unit			3 Unit	1.800.000,00	-	DANA TRANSFER UMUM-DANA ALOKASI UMUM	-	Peningkatan Pelayanan publik Penguatan tata kelola kelembagaan dan implementasi perencanaan pembangunan daerah	-	3 Unit	4.924.000,00	KECAMATAN TELUK BELENGKONG
2.	**7.01.02**	**PROGRAM PENYELENGGARAAN PEMERINTAHAN DAN PELAYANAN PUBLIK**	***Persentase Pelayanan Publik yang diselesaikan***	**100 %**			**100 %**	**0,00**						**100 %**	**19.127.000,00**	

NO	KODE	URUSAN / BIDANG URUSAN / PROGRAM / KEGIATAN / SUB KEGIATAN	INDIKATOR PROGRAM / KEGIATAN / SUB KEGIATAN	TARGET AKHIR PERIODE RENSTRA OPD	REALISASI CAPAIAN RENJA OPD TAHUN 2022	PRAKIRAAN CAPAIAN TARGET RENJA OPD TAHUN 2023	CAPAIAN KINERJA DAN KERANGKA PENDANAAN						KELOMPOK SASARAN	PRAKIRAAN MAJU RENCANA TAHUN 2025		PERANGKAT DAERAH PENANGGUNG JAWAB
							TARGET 2024	PAGU INDIKATIF (Rp)	LOKASI	SUMBER DANA	PRIORITAS			TARGET	PAGU INDIKATIF (Rp)	
											NASIONAL	DAERAH				
1	2	3	4	5	6	7	8	9	10	11	12	13	14	15	16	17
	7.01.02.2.02	Penyelenggaraan Urusan Pemerintahan yang Tidak Dilaksanakan oleh Unit Kerja Perangkat Daerah yang Ada di Kecamatan	*Persentase Pelayanan Publik yang diselesaikan*	10 Laporan			10 Laporan	0,00			-	Peningkatan Pelayanan publik Penguatan tata kelola kelembagaan dan implementasi perencanaan pembangunan daerah	Masyarakat di wilayah Kecamatan	10 Laporan	19.127.000,00	KECAMATAN TELUK BELENGKONG
	7.01.02.2.02.0003	Peningkatan Efektifitas Pelaksanaan Pelayanan kepada Masyarakat di Wilayah Kecamatan														
			Jumlah Laporan Peningkatan Efektifitas Pelaksanaan Pelayanan kepada Masyarakat di Wilayah Kecamatan	10 Laporan			10 Laporan	0,00	- Kab. Indragiri Hilir, Teluk Belengkong, Semua Kel/Desa	DANA TRANSFER UMUM-DANA ALOKASI UMUM	-	Peningkatan Pelayanan publik Penguatan tata kelola kelembagaan dan implementasi perencanaan pembangunan daerah	Masyarakat di wilayah Kecamatan	10 Laporan	19.127.000,00	KECAMATAN TELUK BELENGKONG
3.	**7.01.04**	**PROGRAM KOORDINASI KETENTRAMAN DAN KETERTIBAN UMUM**	***Cakupan Pelayanan Ketentraman dan Ketertiban yang di selesaikan***	**100 %**			**100 %**	**0,00**						**100 %**	**10.000.000,00**	
	7.01.04.2.01	Koordinasi Upaya Penyelenggaraan Ketenteraman dan Ketertiban Umum	*Cakupan Pelayanan Ketentraman dan Ketertiban yang di selesaikan*	1 Paket			1 Paket	0,00			-	Peningkatan Pelayanan publik Penguatan tata kelola kelembagaan dan implementasi perencanaan pembangunan daerah	-	1 Paket	10.000.000,00	KECAMATAN TELUK BELENGKONG
	7.01.04.2.01.0002	Harmonisasi Hubungan dengan Tokoh Agama dan Tokoh Masyarakat														
			Jumlah Laporan Pelaksanaan Harmonisasi Hubungan dengan Tokoh Agama dan Tokoh Masyarakat	1 Laporan			1 Laporan	0,00	- Kab. Indragiri Hilir, Semua Kecamatan, Semua Kel/Desa	DANA TRANSFER UMUM-DANA ALOKASI UMUM	-	Peningkatan Pelayanan publik Penguatan tata kelola kelembagaan dan implementasi perencanaan pembangunan daerah	-	1 Laporan	10.000.000,00	KECAMATAN TELUK BELENGKONG
4.	**7.01.05**	**PROGRAM PENYELENGGARAAN URUSAN PEMERINTAHAN UMUM**	***Persentase Penyelengaraan Urusan Pemerintahan Umum yang di selesaikan***	**100 %**			**100 %**	**151.728.000,00**						**100 %**	**119.329.000,00**	

NO	KODE	URUSAN / BIDANG URUSAN / PROGRAM / KEGIATAN / SUB KEGIATAN	INDIKATOR PROGRAM / KEGIATAN / SUB KEGIATAN	TARGET AKHIR PERIODE RENSTRA OPD	REALISASI CAPAIAN RENJA OPD TAHUN 2022	PRAKIRAAN CAPAIAN TARGET RENJA OPD TAHUN 2023	CAPAIAN KINERJA DAN KERANGKA PENDANAAN						KELOMPOK SASARAN	PRAKIRAAN MAJU RENCANA TAHUN 2025		PERANGKAT DAERAH PENANGGUNG JAWAB
							TARGET 2024	PAGU INDIKATIF (Rp)	LOKASI	SUMBER DANA	PRIORITAS			TARGET	PAGU INDIKATIF (Rp)	
											NASIONAL	DAERAH				
1	2	3	4	5	6	7	8	9	10	11	12	13	14	15	16	17
	7.01.05.2.01	Penyelenggaraan Urusan Pemerintahan Umum Sesuai Penugasan Kepala Daerah	*Cakupan Fasilitasi Urusan Pemerintahan Umum sesuai Penugasan Kepala Daerah yang di selenggarakan*	100 persen			100 persen	151.728.000,00			-	Peningkatan Pelayanan publik Penguatan tata kelola kelembagaan dan implementasi perencanaan pembangunan daerah	-	100 persen	119.329.000,00	KECAMATAN TELUK BELENGKONG
	7.01.05.2.01.0004	Pembinaan Kerukunan Antar Suku dan Intra Suku, Umat Beragama, Ras, dan Golongan Lainnya Guna Mewujudkan Stabilitas Keamanan Lokal, Regional, dan Nasional														
			Jumlah Orang yang Mengikuti Pembinaan Kerukunan Antar Suku dan Intra Suku , Umat Beragama, Ras, dan Golongan Lainnya Guna Mewujudkan Stabilitas Keamanan Lokal, Regional, dan Nasional	150 Orang			150 Orang	151.728.000,00	- Kab. Indragiri Hilir, Teluk Belengkong, Semua Kel/Desa	DANA TRANSFER UMUM-DANA ALOKASI UMUM	-	Peningkatan Pelayanan publik Penguatan tata kelola kelembagaan dan implementasi perencanaan pembangunan daerah	-	100 Orang	119.329.000,00	KECAMATAN TELUK BELENGKONG
5.	**7.01.06**	**PROGRAM PEMBINAAN DAN PENGAWASAN PEMERINTAHAN DESA**	***Persentase Desa/Kelurahan yang Tertib Administrasi***	**100 %**			**100 %**	**100.332.500,00**						**100 %**	**14.761.000,00**	
	7.01.06.2.01	Fasilitasi, Rekomendasi dan Koordinasi Pembinaan dan Pengawasan Pemerintahan Desa	*Desa/Kelurahan yang Tertib Administrasi*	100 persen			100 persen	100.332.500,00			Revolusi Mental dan Pembangunan Kebudayaan	-	Pemerintah Desa yg ada di Kecamatan	100 persen	14.761.000,00	KECAMATAN TELUK BELENGKONG
	7.01.06.2.01.0001	Fasilitasi Penyusunan Peraturan Desa dan Peraturan Kepala Desa														
			Jumlah Dokumen yang Difasilitasi dalam rangka Penyusunan Peraturan Desa dan Peraturan Kepala Desa				0 Dokumen	0,00	-	-	Revolusi Mental dan Pembangunan Kebudayaan	-	Pemerintah Desa yg ada di Kecamatan		14.761.000,00	KECAMATAN TELUK BELENGKONG
	7.01.06.2.01.0012	Fasilitasi Pelaksanaan Tugas, Fungsi, dan Kewajiban Lembaga Kemasyarakatan														
			Jumlah Dokumen Fasilitasi dalam rangka Pelaksanaan Tugas, Fungsi, dan Kewajiban Lembaga Kemasyarakatan	3 Dokumen			3 Dokumen	82.644.000,00	- Kab. Indragiri Hilir, Teluk Belengkong, Semua Kel/Desa	DANA TRANSFER UMUM-DANA ALOKASI UMUM	-	Peningkatan Pelayanan publik Penguatan tata kelola kelembagaan dan implementasi perencanaan pembangunan daerah	Pemerintah Desa yg ada di Kecamatan	3 Dokumen	0,00	KECAMATAN TELUK BELENGKONG
	7.01.06.2.01.0013	Fasilitasi Penyusunan Perencanaan Pembangunan Partisipatif														

NO	KODE	URUSAN / BIDANG URUSAN / PROGRAM / KEGIATAN / SUB KEGIATAN	INDIKATOR PROGRAM / KEGIATAN / SUB KEGIATAN	TARGET AKHIR PERIODE RENSTRA OPD	REALISASI CAPAIAN RENJA OPD TAHUN 2022	PRAKIRAAN CAPAIAN TARGET RENJA OPD TAHUN 2023	CAPAIAN KINERJA DAN KERANGKA PENDANAAN						KELOMPOK SASARAN	PRAKIRAAN MAJU RENCANA TAHUN 2025		PERANGKAT DAERAH PENANGGUNG JAWAB
							TARGET 2024	PAGU INDIKATIF (Rp)	LOKASI	SUMBER DANA	PRIORITAS			TARGET	PAGU INDIKATIF (Rp)	
											NASIONAL	DAERAH				
1	2	3	4	5	6	7	8	9	10	11	12	13	14	15	16	17
			Jumlah Dokumen Fasilitasi dalam rangka Perencanaan Pembangunan Partisipatif	13 Dokumen			1 Dokumen	17.688.500,00	- Kab. Indragiri Hilir, Teluk Belengkong, Semua Kel/Desa	DANA TRANSFER UMUM-DANA ALOKASI UMUM	-	Peningkatan Pelayanan publik Penguatan tata kelola kelembagaan dan implementasi perencanaan pembangunan daerah	Pemerintah Desa yg ada di Kecamatan	13 Dokumen	0,00	KECAMATAN TELUK BELENGKONG
		BADAN KESATUAN BANGSA DAN POLITIK						**74.299.332.450,00**							**96.164.165.318,00**	
	8	**UNSUR PEMERINTAHAN UMUM**						**74.299.332.450,00**							**96.164.165.318,00**	
	8.01	**KESATUAN BANGSA DAN POLITIK**						**74.299.332.450,00**							**96.164.165.318,00**	
1.	**8.01.01**	**PROGRAM PENUNJANG URUSAN PEMERINTAHAN DAERAH KABUPATEN/KOTA**	***Cakupan Penunjang Urusan Pemerintah Daerah yang terpenuhi***	**100 %**			**90 %**	**13.831.089.988,00**						**95 %**	**8.720.979.318,00**	
	8.01.01.2.01	Perencanaan, Penganggaran, dan Evaluasi Kinerja Perangkat Daerah	*Persentase dokumen Perencanaan, Penganggaran, dan Evaluasi Kinerja Perangkat Daerah yang diselesaikan*	100 Persen			100 Persen	596.973.940,00			Revolusi Mental dan Pembangunan Kebudayaan	Pengamalan Nilai Keagamaan Penguatan tata kelola kelembagaan dan implementasi perencanaan pembangunan daerah	Dokumen Perencanaan, Penganggaran, dan Evaluasi Kinerja Perangkat Daerah	100 Persen	160.000.000,00	BADAN KESATUAN BANGSA DAN POLITIK
	8.01.01.2.01.0001	Penyusunan Dokumen Perencanaan Perangkat Daerah														
			Jumlah Dokumen Perencanaan Perangkat Daerah	15 Dokumen			5 Dokumen	268.883.940,00	- Kab. Indragiri Hilir, Semua Kecamatan, Semua Kel/Desa	DANA TRANSFER UMUM-DANA ALOKASI UMUM	Revolusi Mental dan Pembangunan Kebudayaan	Pengamalan Nilai Keagamaan Penguatan tata kelola kelembagaan dan implementasi perencanaan pembangunan daerah	Dokumen Perencanaan, Penganggaran, dan Evaluasi Kinerja Perangkat Daerah	5 Dokumen	70.000.000,00	BADAN KESATUAN BANGSA DAN POLITIK
	8.01.01.2.01.0006	Koordinasi dan Penyusunan Laporan Capaian Kinerja dan Ikhtisar Realisasi Kinerja SKPD														
			Jumlah Laporan Capaian Kinerja dan Ikhtisar Realisasi Kinerja SKPD dan Laporan Hasil Koordinasi Penyusunan Laporan Capaian Kinerja dan Ikhtisar Realisasi Kinerja SKPD	5 Laporan			5 Laporan	328.090.000,00	- Kab. Indragiri Hilir, Semua Kecamatan, Semua Kel/Desa	DANA TRANSFER UMUM-DANA ALOKASI UMUM	Revolusi Mental dan Pembangunan Kebudayaan	Pengamalan Nilai Keagamaan Penguatan tata kelola kelembagaan dan implementasi perencanaan pembangunan daerah	Dokumen Perencanaan, Penganggaran, dan Evaluasi Kinerja Perangkat Daerah	5 Laporan	90.000.000,00	BADAN KESATUAN BANGSA DAN POLITIK

NO	KODE	URUSAN / BIDANG URUSAN / PROGRAM / KEGIATAN / SUB KEGIATAN	INDIKATOR PROGRAM / KEGIATAN / SUB KEGIATAN	TARGET AKHIR PERIODE RENSTRA OPD	REALISASI CAPAIAN RENJA OPD TAHUN 2022	PRAKIRAAN CAPAIAN TARGET RENJA OPD TAHUN 2023	CAPAIAN KINERJA DAN KERANGKA PENDANAAN						KELOMPOK SASARAN	PRAKIRAAN MAJU RENCANA TAHUN 2025		PERANGKAT DAERAH PENANGGUNG JAWAB
							TARGET 2024	PAGU INDIKATIF (Rp)	LOKASI	SUMBER DANA	PRIORITAS			TARGET	PAGU INDIKATIF (Rp)	
											NASIONAL	DAERAH				
1	2	3	4	5	6	7	8	9	10	11	12	13	14	15	16	17
	8.01.01.2.02	Administrasi Keuangan Perangkat Daerah	*Persentase pengadministrasian Penatausahaan Keuangan Sesuai Peraturan (PP 12/2019)*	100 Persen			100 Persen	4.723.974.000,00			Revolusi Mental dan Pembangunan Kebudayaan	Pengamalan Nilai Keagamaaan Penguatan tata kelola kelembagaan dan implementasi perencanaan pembangunan daerah	Aparatur Sipil Negara, Laporan Keuangan	100 Persen	4.743.974.318,00	BADAN KESATUAN BANGSA DAN POLITIK
	8.01.01.2.02.0001	Penyediaan Gaji dan Tunjangan ASN														
			Jumlah Orang yang Menerima Gaji dan Tunjangan ASN	114 Orang/bulan			38 Orang/bulan	4.443.974.000,00	- Kab. Indragiri Hilir, Semua Kecamatan, Semua Kel/Desa	DANA TRANSFER UMUM-DANA ALOKASI UMUM	Revolusi Mental dan Pembangunan Kebudayaan	Pengamalan Nilai Keagamaaan Penguatan tata kelola kelembagaan dan implementasi perencanaan pembangunan daerah	Aparatur Sipil Negara, Laporan Keuangan	38 Orang/bulan	4.443.974.318,00	BADAN KESATUAN BANGSA DAN POLITIK
	8.01.01.2.02.0003	Pelaksanaan Penatausahaan dan Pengujian/Verifikasi Keuangan SKPD														
			Jumlah Dokumen Penatausahaan dan Pengujian/Verifikasi Keuangan SKPD	288 Dokumen			96 Dokumen	200.000.000,00	- Kab. Indragiri Hilir, Semua Kecamatan, Semua Kel/Desa	DANA TRANSFER UMUM-DANA ALOKASI UMUM	Revolusi Mental dan Pembangunan Kebudayaan	Pengamalan Nilai Keagamaaan Penguatan tata kelola kelembagaan dan implementasi perencanaan pembangunan daerah	Aparatur Sipil Negara, Laporan Keuangan	96 Dokumen	200.000.000,00	BADAN KESATUAN BANGSA DAN POLITIK
	8.01.01.2.02.0007	Koordinasi dan Penyusunan Laporan Keuangan Bulanan/ Triwulanan/ Semesteran SKPD														
			Jumlah Laporan Keuangan Bulanan/ Triwulanan/ Semesteran SKPD dan Laporan Koordinasi Penyusunan Laporan Keuangan Bulanan/Triwulanan/Semesteran SKPD	57 Laporan			19 Laporan	80.000.000,00	- Kab. Indragiri Hilir, Semua Kecamatan, Semua Kel/Desa	DANA TRANSFER UMUM-DANA ALOKASI UMUM	Revolusi Mental dan Pembangunan Kebudayaan	Pengamalan Nilai Keagamaaan Penguatan tata kelola kelembagaan dan implementasi perencanaan pembangunan daerah	Aparatur Sipil Negara, Laporan Keuangan	19 Laporan	100.000.000,00	BADAN KESATUAN BANGSA DAN POLITIK
	8.01.01.2.05	Administrasi Kepegawaian Perangkat Daerah	*Persentase administrasi kepegawaian yang terselesaikan sesuai ketentuan*	100 Persen			100 Persen	187.205.000,00			Revolusi Mental dan Pembangunan Kebudayaan	Pengamalan Nilai Keagamaaan Penguatan tata kelola kelembagaan dan implementasi perencanaan pembangunan daerah	Aparatur Sipil Negara, Non ASN	100 Persen	150.000.000,00	BADAN KESATUAN BANGSA DAN POLITIK

NO	KODE	URUSAN / BIDANG URUSAN / PROGRAM / KEGIATAN / SUB KEGIATAN	INDIKATOR PROGRAM / KEGIATAN / SUB KEGIATAN	TARGET AKHIR PERIODE RENSTRA OPD	REALISASI CAPAIAN RENJA OPD TAHUN 2022	PRAKIRAAN CAPAIAN TARGET RENJA OPD TAHUN 2023	CAPAIAN KINERJA DAN KERANGKA PENDANAAN						KELOMPOK SASARAN	PRAKIRAAN MAJU RENCANA TAHUN 2025		PERANGKAT DAERAH PENANGGUNG JAWAB
							TARGET 2024	PAGU INDIKATIF (Rp)	LOKASI	SUMBER DANA	PRIORITAS			TARGET	PAGU INDIKATIF (Rp)	
											NASIONAL	DAERAH				
1	2	3	4	5	6	7	8	9	10	11	12	13	14	15	16	17
	8.01.01.2.05.0002	Pengadaan Pakaian Dinas beserta Atribut Kelengkapannya														
			Jumlah Paket Pakaian Dinas beserta Atribut Kelengkapan	114 Paket			38 Paket	54.000.000,00	- Kab. Indragiri Hilir, Semua Kecamatan, Semua Kel/Desa	DANA TRANSFER UMUM-DANA ALOKASI UMUM	Revolusi Mental dan Pembangunan Kebudayaan	Pengamalan Nilai Keagamaaan Penguatan tata kelola kelembagaan dan implementasi perencanaan pembangunan daerah	Aparatur Sipil Negara, Non ASN	38 Paket	50.000.000,00	BADAN KESATUAN BANGSA DAN POLITIK
	8.01.01.2.05.0009	Pendidikan dan Pelatihan Pegawai Berdasarkan Tugas dan Fungsi														
			Jumlah Pegawai Berdasarkan Tugas dan Fungsi yang Mengikuti Pendidikan dan Pelatihan	18 Orang			6 Orang	133.205.000,00	- Kab. Indragiri Hilir, Semua Kecamatan, Semua Kel/Desa	DANA TRANSFER UMUM-DANA ALOKASI UMUM	Revolusi Mental dan Pembangunan Kebudayaan	Pengamalan Nilai Keagamaaan Penguatan tata kelola kelembagaan dan implementasi perencanaan pembangunan daerah	Aparatur Sipil Negara, Non ASN	6 Orang	100.000.000,00	BADAN KESATUAN BANGSA DAN POLITIK
	8.01.01.2.06	Administrasi Umum Perangkat Daerah	*Persentase pemenuhan kebutuhan administrasi umum perkantoran*	100 Persen			100 Persen	2.154.581.648,00			Revolusi Mental dan Pembangunan Kebudayaan	Pengamalan Nilai Keagamaaan Penguatan tata kelola kelembagaan dan implementasi perencanaan pembangunan daerah	Aparatur Sipil Negara, Non ASN, Instansi Vertikal	100 Persen	949.602.000,00	BADAN KESATUAN BANGSA DAN POLITIK
	8.01.01.2.06.0001	Penyediaan Komponen Instalasi Listrik/Penerangan Bangunan Kantor														
			Jumlah Paket Komponen Instalasi Listrik/Penerangan Bangunan Kantor yang Disediakan	45 Paket			15 Paket	25.700.000,00	- Kab. Indragiri Hilir, Semua Kecamatan, Semua Kel/Desa	DANA TRANSFER UMUM-DANA ALOKASI UMUM	Revolusi Mental dan Pembangunan Kebudayaan	Pengamalan Nilai Keagamaaan Penguatan tata kelola kelembagaan dan implementasi perencanaan pembangunan daerah	Aparatur Sipil Negara, Non ASN, Instansi Vertikal	15 Paket	18.205.200,00	BADAN KESATUAN BANGSA DAN POLITIK
	8.01.01.2.06.0002	Penyediaan Peralatan dan Perlengkapan Kantor														

NO	KODE	URUSAN / BIDANG URUSAN / PROGRAM / KEGIATAN / SUB KEGIATAN	INDIKATOR PROGRAM / KEGIATAN / SUB KEGIATAN	TARGET AKHIR PERIODE RENSTRA OPD	REALISASI CAPAIAN RENJA OPD TAHUN 2022	PRAKIRAAN CAPAIAN TARGET RENJA OPD TAHUN 2023	CAPAIAN KINERJA DAN KERANGKA PENDANAAN						KELOMPOK SASARAN	PRAKIRAAN MAJU RENCANA TAHUN 2025		PERANGKAT DAERAH PENANGGUNG JAWAB
							TARGET 2024	PAGU INDIKATIF (Rp)	LOKASI	SUMBER DANA	PRIORITAS			TARGET	PAGU INDIKATIF (Rp)	
											NASIONAL	DAERAH				
1	2	3	4	5	6	7	8	9	10	11	12	13	14	15	16	17
			Jumlah Paket Peralatan dan Perlengkapan Kantor yang Disediakan	165 Paket			55 Paket	567.192.648,00	- Kab. Indragiri Hilir, Semua Kecamatan, Semua Kel/Desa	DANA TRANSFER UMUM-DANA ALOKASI UMUM	Revolusi Mental dan Pembangunan Kebudayaan	Pengamalan Nilai Keagamaaan Penguatan tata kelola kelembagaan dan implementasi perencanaan pembangunan daerah	Aparatur Sipil Negara, Non ASN, Instansi Vertikal	55 Paket	349.602.000,00	BADAN KESATUAN BANGSA DAN POLITIK
	8.01.01.2.06.0004	Penyediaan Bahan Logistik Kantor														
			Jumlah Paket Bahan Logistik Kantor yang Disediakan	6 Paket			2 Paket	236.320.000,00	- Kab. Indragiri Hilir, Semua Kecamatan, Semua Kel/Desa	DANA TRANSFER UMUM-DANA ALOKASI UMUM	Revolusi Mental dan Pembangunan Kebudayaan	Pengamalan Nilai Keagamaaan Penguatan tata kelola kelembagaan dan implementasi perencanaan pembangunan daerah	Aparatur Sipil Negara, Non ASN, Instansi Vertikal	2 Paket	81.700.000,00	BADAN KESATUAN BANGSA DAN POLITIK
	8.01.01.2.06.0005	Penyediaan Barang Cetakan dan Penggandaan														
			Jumlah Paket Barang Cetakan dan Penggandaan yang Disediakan	9 Paket			3 Paket	68.895.000,00	- Kab. Indragiri Hilir, Semua Kecamatan, Semua Kel/Desa	DANA TRANSFER UMUM-DANA ALOKASI UMUM	Revolusi Mental dan Pembangunan Kebudayaan	Pengamalan Nilai Keagamaaan Penguatan tata kelola kelembagaan dan implementasi perencanaan pembangunan daerah	Aparatur Sipil Negara, Non ASN, Instansi Vertikal	3 Paket	13.094.800,00	BADAN KESATUAN BANGSA DAN POLITIK
	8.01.01.2.06.0006	Penyediaan Bahan Bacaan dan Peraturan Perundang-undangan														
			Jumlah Dokumen Bahan Bacaan dan Peraturan Perundang-Undangan yang Disediakan	468 Dokumen			156 Dokumen	75.200.000,00	- Kab. Indragiri Hilir, Semua Kecamatan, Semua Kel/Desa	DANA TRANSFER UMUM-DANA ALOKASI UMUM	Revolusi Mental dan Pembangunan Kebudayaan	Pengamalan Nilai Keagamaaan Penguatan tata kelola kelembagaan dan implementasi perencanaan pembangunan daerah	Aparatur Sipil Negara, Non ASN, Instansi Vertikal	156 Dokumen	87.000.000,00	BADAN KESATUAN BANGSA DAN POLITIK
	8.01.01.2.06.0009	Penyelenggaraan Rapat Koordinasi dan Konsultasi SKPD														

NO	KODE	URUSAN / BIDANG URUSAN / PROGRAM / KEGIATAN / SUB KEGIATAN	INDIKATOR PROGRAM / KEGIATAN / SUB KEGIATAN	TARGET AKHIR PERIODE RENSTRA OPD	REALISASI CAPAIAN RENJA OPD TAHUN 2022	PRAKIRAAN CAPAIAN TARGET RENJA OPD TAHUN 2023	CAPAIAN KINERJA DAN KERANGKA PENDANAAN						KELOMPOK SASARAN	PRAKIRAAN MAJU RENCANA TAHUN 2025		PERANGKAT DAERAH PENANGGUNG JAWAB
							TARGET 2024	PAGU INDIKATIF (Rp)	LOKASI	SUMBER DANA	PRIORITAS			TARGET	PAGU INDIKATIF (Rp)	
											NASIONAL	DAERAH				
1	2	3	4	5	6	7	8	9	10	11	12	13	14	15	16	17
			Jumlah Laporan Penyelenggaraan Rapat Koordinasi dan Konsultasi SKPD	922 Laporan			326 Laporan	1.181.274.000,00	- Kab. Indragiri Hilir, Semua Kecamatan, Semua Kel/Desa	DANA TRANSFER UMUM-DANA ALOKASI UMUM	Revolusi Mental dan Pembangunan Kebudayaan	Pengamalan Nilai Keagamaaan Penguatan tata kelola kelembagaan dan implementasi perencanaan pembangunan daerah	Aparatur Sipil Negara, Non ASN, Instansi Vertikal	298 Laporan	400.000.000,00	BADAN KESATUAN BANGSA DAN POLITIK
	8.01.01.2.07	Pengadaan Barang Milik Daerah Penunjang Urusan Pemerintah Daerah	*Persentase Pemenuhan Sarana dan Prasarana Penunjang Kinerja Perangkat Daerah*	100 Persen			100 Persen	4.277.989.000,00			Revolusi Mental dan Pembangunan Kebudayaan	Pengamalan Nilai Keagamaaan Penguatan tata kelola kelembagaan dan implementasi perencanaan pembangunan daerah	Instansi Vertikal, ASN	100 Persen	950.000.000,00	BADAN KESATUAN BANGSA DAN POLITIK
	8.01.01.2.07.0001	Pengadaan Kendaraan Perorangan Dinas atau Kendaraan Dinas Jabatan														
			Jumlah Unit Kendaraan Perorangan Dinas atau Kendaraan Dinas Jabatan yang Disediakan	7 Unit			3 Unit	853.325.000,00	- Kab. Indragiri Hilir, Semua Kecamatan, Semua Kel/Desa	DANA TRANSFER UMUM-DANA ALOKASI UMUM	Revolusi Mental dan Pembangunan Kebudayaan	Pengamalan Nilai Keagamaaan Penguatan tata kelola kelembagaan dan implementasi perencanaan pembangunan daerah	Instansi Vertikal, ASN	2 Unit	500.000.000,00	BADAN KESATUAN BANGSA DAN POLITIK
	8.01.01.2.07.0009	Pengadaan Gedung Kantor atau Bangunan Lainnya														
			Jumlah Unit Gedung Kantor atau Bangunan Lainnya yang Disediakan	18 Unit			6 Unit	3.424.664.000,00	- Kab. Indragiri Hilir, Semua Kecamatan, Semua Kel/Desa	DANA TRANSFER UMUM-DANA ALOKASI UMUM	Revolusi Mental dan Pembangunan Kebudayaan	Pengamalan Nilai Keagamaaan Penguatan tata kelola kelembagaan dan implementasi perencanaan pembangunan daerah	Instansi Vertikal, ASN	6 Unit	450.000.000,00	BADAN KESATUAN BANGSA DAN POLITIK
	8.01.01.2.08	Penyediaan Jasa Penunjang Urusan Pemerintahan Daerah	*Persentase ketersediaan jasa Penunjang Operasional kantor*	100 Persen			100 Persen	548.497.400,00			Revolusi Mental dan Pembangunan Kebudayaan	Pengamalan Nilai Keagamaaan Penguatan tata kelola kelembagaan dan implementasi perencanaan pembangunan daerah	Non ASN, Listrik/Air/Jaringan Internet	100 Persen	530.000.000,00	BADAN KESATUAN BANGSA DAN POLITIK
	8.01.01.2.08.0001	Penyediaan Jasa Surat Menyurat														

NO	KODE	URUSAN / BIDANG URUSAN / PROGRAM / KEGIATAN / SUB KEGIATAN	INDIKATOR PROGRAM / KEGIATAN / SUB KEGIATAN	TARGET AKHIR PERIODE RENSTRA OPD	REALISASI CAPAIAN RENJA OPD TAHUN 2022	PRAKIRAAN CAPAIAN TARGET RENJA OPD TAHUN 2023	CAPAIAN KINERJA DAN KERANGKA PENDANAAN						KELOMPOK SASARAN	PRAKIRAAN MAJU RENCANA TAHUN 2025		PERANGKAT DAERAH PENANGGUNG JAWAB
							TARGET 2024	PAGU INDIKATIF (Rp)	LOKASI	SUMBER DANA	PRIORITAS			TARGET	PAGU INDIKATIF (Rp)	
											NASIONAL	DAERAH				
1	2	3	4	5	6	7	8	9	10	11	12	13	14	15	16	17
			Jumlah Laporan Penyediaan Jasa Surat Menyurat	36 Laporan			12 Laporan	7.040.000,00	- Kab. Indragiri Hilir, Semua Kecamatan, Semua Kel/Desa	DANA TRANSFER UMUM-DANA ALOKASI UMUM	Revolusi Mental dan Pembangunan Kebudayaan	Pengamalan Nilai Keagamaaan Penguatan tata kelola kelembagaan dan implementasi perencanaan pembangunan daerah	Non ASN, Listrik/Air/Jaringan Internet	12 Laporan	7.040.000,00	BADAN KESATUAN BANGSA DAN POLITIK
	8.01.01.2.08.0002	Penyediaan Jasa Komunikasi, Sumber Daya Air dan Listrik														
			Jumlah Laporan Penyediaan Jasa Komunikasi, Sumber Daya Air dan Listrik yang Disediakan	36 Laporan			12 Laporan	115.797.600,00	- Kab. Indragiri Hilir, Semua Kecamatan, Semua Kel/Desa	DANA TRANSFER UMUM-DANA ALOKASI UMUM	Revolusi Mental dan Pembangunan Kebudayaan	Pengamalan Nilai Keagamaaan Penguatan tata kelola kelembagaan dan implementasi perencanaan pembangunan daerah	Non ASN, Listrik/Air/Jaringan Internet	12 Laporan	117.300.000,00	BADAN KESATUAN BANGSA DAN POLITIK
	8.01.01.2.08.0004	Penyediaan Jasa Pelayanan Umum Kantor														
			Jumlah Laporan Penyediaan Jasa Pelayanan Umum Kantor yang Disediakan	36 Laporan			12 Laporan	425.659.800,00	- Kab. Indragiri Hilir, Semua Kecamatan, Semua Kel/Desa	DANA TRANSFER UMUM-DANA ALOKASI UMUM	Revolusi Mental dan Pembangunan Kebudayaan	Pengamalan Nilai Keagamaaan Penguatan tata kelola kelembagaan dan implementasi perencanaan pembangunan daerah	Non ASN, Listrik/Air/Jaringan Internet	12 Laporan	405.660.000,00	BADAN KESATUAN BANGSA DAN POLITIK
	8.01.01.2.09	Pemeliharaan Barang Milik Daerah Penunjang Urusan Pemerintahan Daerah	*Persentase Sarana dan Prasarana Pendukung Kinerja Perangkat Daerah yang terpelihara dengan baik*	100 Persen			100 Persen	1.341.869.000,00			Revolusi Mental dan Pembangunan Kebudayaan	Pengamalan Nilai Keagamaaan Penguatan tata kelola kelembagaan dan implementasi perencanaan pembangunan daerah	Instansi Vertikal	100 Persen	1.237.403.000,00	BADAN KESATUAN BANGSA DAN POLITIK
	8.01.01.2.09.0001	Penyediaan Jasa Pemeliharaan, Biaya Pemeliharaan, dan Pajak Kendaraan Perorangan Dinas atau Kendaraan Dinas Jabatan														
			Jumlah Kendaraan Perorangan Dinas atau Kendaraan Dinas Jabatan yang Dipelihara dan dibayarkan Pajaknya	63 Unit			21 Unit	109.800.000,00	- Kab. Indragiri Hilir, Semua Kecamatan, Semua Kel/Desa	DANA TRANSFER UMUM-DANA ALOKASI UMUM	Revolusi Mental dan Pembangunan Kebudayaan	Pengamalan Nilai Keagamaaan Penguatan tata kelola kelembagaan dan implementasi perencanaan pembangunan daerah	Instansi Vertikal	21 Unit	102.800.000,00	BADAN KESATUAN BANGSA DAN POLITIK

NO	KODE	URUSAN / BIDANG URUSAN / PROGRAM / KEGIATAN / SUB KEGIATAN	INDIKATOR PROGRAM / KEGIATAN / SUB KEGIATAN	TARGET AKHIR PERIODE RENSTRA OPD	REALISASI CAPAIAN RENJA OPD TAHUN 2022	PRAKIRAAN CAPAIAN TARGET RENJA OPD TAHUN 2023	CAPAIAN KINERJA DAN KERANGKA PENDANAAN						KELOMPOK SASARAN	PRAKIRAAN MAJU RENCANA TAHUN 2025		PERANGKAT DAERAH PENANGGUNG JAWAB
							TARGET 2024	PAGU INDIKATIF (Rp)	LOKASI	SUMBER DANA	PRIORITAS			TARGET	PAGU INDIKATIF (Rp)	
											NASIONAL	DAERAH				
1	2	3	4	5	6	7	8	9	10	11	12	13	14	15	16	17
	8.01.01.2.09.0006	Pemeliharaan Peralatan dan Mesin Lainnya														
			Jumlah Peralatan dan Mesin Lainnya yang Dipelihara	60 Unit			20 Unit	39.900.000,00	- Kab. Indragiri Hilir, Semua Kecamatan, Semua Kel/Desa	DANA TRANSFER UMUM-DANA ALOKASI UMUM	Revolusi Mental dan Pembangunan Kebudayaan	Pengamalan Nilai Keagamaaan Penguatan tata kelola kelembagaan dan implementasi perencanaan pembangunan daerah	Instansi Vertikal	20 Unit	47.200.000,00	BADAN KESATUAN BANGSA DAN POLITIK
	8.01.01.2.09.0009	Pemeliharaan/Rehabilitasi Gedung Kantor dan Bangunan Lainnya														
			Jumlah Gedung Kantor dan Bangunan Lainnya yang Dipelihara/Direhabilitasi	18 Unit			6 Unit	1.192.169.000,00	- Kab. Indragiri Hilir, Semua Kecamatan, Semua Kel/Desa	DANA TRANSFER UMUM-DANA ALOKASI UMUM	Revolusi Mental dan Pembangunan Kebudayaan	Pengamalan Nilai Keagamaaan Penguatan tata kelola kelembagaan dan implementasi perencanaan pembangunan daerah	Instansi Vertikal	6 Unit	1.087.403.000,00	BADAN KESATUAN BANGSA DAN POLITIK
2.	**8.01.02**	**PROGRAM PENGUATAN IDEOLOGI PANCASILA DAN KARAKTER KEBANGSAAN**	***Persentase Pelaksanaan Penguatan Ideologi Pancasila dan karakter kebangsaan***	**100 %**			**100 %**	**2.836.641.000,00**						**100 %**	**1.400.000.000,00**	
	8.01.02.2.01	Perumusan Kebijakan Teknis dan Pemantapan Pelaksanaan Bidang Ideologi Pancasila dan Karakter Kebangsaan	*Jumlah dokumen hasil perumusan kebijakan teknis terkait Pelaksanaan Bidang Ideologi Pancasila dan Karakter Kebangsaan*	15 Dokumen			5 Dokumen	2.836.641.000,00			Revolusi Mental dan Pembangunan Kebudayaan	Pengamalan Nilai Keagamaaan Penguatan tata kelola kelembagaan dan implementasi perencanaan pembangunan daerah	Masyarakat, Tokoh Masyarakat, Tokoh Agama, Pelajar, Mahasiswa, ASN.	5 Dokumen	1.400.000.000,00	BADAN KESATUAN BANGSA DAN POLITIK
	8.01.02.2.01.0001	Penyusunan Program Kerja di Bidang Ideologi Wawasan Kebangsaan, Bela Negara, Karakter Bangsa, Pembauran Kebangsaan, Bineka Tunggal Ika dan Sejarah Kebangsaan														
			Jumlah Dokumen Program Kerja di Bidang Ideologi Wawasan Kebangsaan, Bela Negara, Karakter Bangsa, Pembauran Kebangsaan, Bineka Tunggal Ika dan Sejarah Kebangsaan yang Disusun	24 Dokumen			8 Dokumen	295.300.000,00	- Kab. Indragiri Hilir, Semua Kecamatan, Semua Kel/Desa	DANA TRANSFER UMUM-DANA ALOKASI UMUM	Revolusi Mental dan Pembangunan Kebudayaan	Pengamalan Nilai Keagamaaan Penguatan tata kelola kelembagaan dan implementasi perencanaan pembangunan daerah	Masyarakat, Tokoh Masyarakat, Tokoh Agama, Pelajar, Mahasiswa, ASN.	8 Dokumen	165.000.000,00	BADAN KESATUAN BANGSA DAN POLITIK
	8.01.02.2.01.0002	Perumusan Kebijakan Teknis di Bidang Ideologi Wawasan Kebangsaan, Bela Negara, Karakter Bangsa, Pembauran Kebangsaan, Bineka Tunggal Ika dan Sejarah Kebangsaan														

NO	KODE	URUSAN / BIDANG URUSAN / PROGRAM / KEGIATAN / SUB KEGIATAN	INDIKATOR PROGRAM / KEGIATAN / SUB KEGIATAN	TARGET AKHIR PERIODE RENSTRA OPD	REALISASI CAPAIAN RENJA OPD TAHUN 2022	PRAKIRAAN CAPAIAN TARGET RENJA OPD TAHUN 2023	CAPAIAN KINERJA DAN KERANGKA PENDANAAN						KELOMPOK SASARAN	PRAKIRAAN MAJU RENCANA TAHUN 2025		PERANGKAT DAERAH PENANGGUNG JAWAB
							TARGET 2024	PAGU INDIKATIF (Rp)	LOKASI	SUMBER DANA	PRIORITAS			TARGET	PAGU INDIKATIF (Rp)	
											NASIONAL	DAERAH				
1	2	3	4	5	6	7	8	9	10	11	12	13	14	15	16	17
			Jumlah Kebijakan Teknis di Bidang Ideologi Wawasan Kebangsaan, Bela Negara, Karakter Bangsa, Pembauran Kebangsaan, Bineka Tunggal Ika dan Sejarah Kebangsaan yang Disusun	3 Dokumen			1 Dokumen	52.765.000,00	- Kab. Indragiri Hilir, Semua Kecamatan, Semua Kel/Desa	DANA TRANSFER UMUM-DANA ALOKASI UMUM	Revolusi Mental dan Pembangunan Kebudayaan	Pengamalan Nilai Keagamaaan Penguatan tata kelola kelembagaan dan implementasi perencanaan pembangunan daerah	Masyarakat, Tokoh Masyarakat, Tokoh Agama, Pelajar, Mahasiswa, ASN.	1 Dokumen	155.000.000,00	BADAN KESATUAN BANGSA DAN POLITIK
	8.01.02.2.01.0004	Pelaksanaan Koordinasi di Bidang Ideologi Wawasan Kebangsaan, Bela Negara, Karakter Bangsa, Pembauran Kebangsaan, Bineka Tunggal Ika dan Sejarah Kebangsaan														
			Jumlah Orang yang Mengikuti Koordinasi di Bidang Ideologi Wawasan Kebangsaan, Bela Negara, Karakter Bangsa, Pembauran Kebangsaan, Bineka Tunggal Ika dan Sejarah Kebangsaan	32 Orang			32 Orang	371.950.000,00	- Kab. Indragiri Hilir, Semua Kecamatan, Semua Kel/Desa	DANA TRANSFER UMUM-DANA ALOKASI UMUM	Revolusi Mental dan Pembangunan Kebudayaan	Pengamalan Nilai Keagamaaan Penguatan tata kelola kelembagaan dan implementasi perencanaan pembangunan daerah	Masyarakat, Tokoh Masyarakat, Tokoh Agama, Pelajar, Mahasiswa, ASN.	32 Orang	150.000.000,00	BADAN KESATUAN BANGSA DAN POLITIK
	8.01.02.2.01.0005	Pelaksanaan Monitoring Evaluasi dan Pelaporan di Bidang Ideologi Wawasan Kebangsaan, Bela Negara, Karakter Bangsa, Pembauran Kebangsaan, Bineka Tunggal Ika dan Sejarah Kebangsaan														
			Jumlah Laporan Hasil Monitoring Evaluasi dan Pelaporan di Bidang Ideologi Wawasan Kebangsaan, Bela Negara, Karakter Bangsa, Pembauran Kebangsaan, Bineka Tunggal Ika dan Sejarah Kebangsaan	3 Laporan			1 Laporan	173.653.000,00	- Kab. Indragiri Hilir, Semua Kecamatan, Semua Kel/Desa	DANA TRANSFER UMUM-DANA ALOKASI UMUM	Revolusi Mental dan Pembangunan Kebudayaan	Pengamalan Nilai Keagamaaan Penguatan tata kelola kelembagaan dan implementasi perencanaan pembangunan daerah	Masyarakat, Tokoh Masyarakat, Tokoh Agama, Pelajar, Mahasiswa, ASN.	1 Laporan	50.000.000,00	BADAN KESATUAN BANGSA DAN POLITIK
	8.01.02.2.01.0007	Pembinaan terhadap aktivitas kepaskibrakaan dan Purnapaskibraka														
			Laporan Hasil Pembinaan Aktivitas Kepaskibrakaan dan Laporan Hasil Pembinaan Purnapaskibraka	1 Dokumen			1 Dokumen	15.000.000,00	- Kab. Indragiri Hilir, Semua Kecamatan, Semua Kel/Desa	DANA TRANSFER UMUM-DANA ALOKASI UMUM	Revolusi Mental dan Pembangunan Kebudayaan	Pengamalan Nilai Keagamaaan Penguatan tata kelola kelembagaan dan implementasi perencanaan pembangunan daerah	Masyarakat, Tokoh Masyarakat, Tokoh Agama, Pelajar, Mahasiswa, ASN.	1 Dokumen	20.000.000,00	BADAN KESATUAN BANGSA DAN POLITIK
	8.01.02.2.01.0008	Pembentukan Paskibraka														

NO	KODE	URUSAN / BIDANG URUSAN / PROGRAM / KEGIATAN / SUB KEGIATAN	INDIKATOR PROGRAM / KEGIATAN / SUB KEGIATAN	TARGET AKHIR PERIODE RENSTRA OPD	REALISASI CAPAIAN RENJA OPD TAHUN 2022	PRAKIRAAN CAPAIAN TARGET RENJA OPD TAHUN 2023	CAPAIAN KINERJA DAN KERANGKA PENDANAAN						KELOMPOK SASARAN	PRAKIRAAN MAJU RENCANA TAHUN 2025		PERANGKAT DAERAH PENANGGUNG JAWAB
							TARGET 2024	PAGU INDIKATIF (Rp)	LOKASI	SUMBER DANA	PRIORITAS			TARGET	PAGU INDIKATIF (Rp)	
											NASIONAL	DAERAH				
1	2	3	4	5	6	7	8	9	10	11	12	13	14	15	16	17
			Jumlah Paskibraka	36 Orang			36 Orang	1.700.000.000,00	- Kab. Indragiri Hilir, Semua Kecamatan, Semua Kel/Desa	DANA TRANSFER UMUM-DANA ALOKASI UMUM	Revolusi Mental dan Pembangunan Kebudayaan	Pengamalan Nilai Keagamaaan Penguatan tata kelola kelembagaan dan implementasi perencanaan pembangunan daerah	Masyarakat, Tokoh Masyarakat, Tokoh Agama, Pelajar, Mahasiswa, ASN.	36 Orang	800.000.000,00	BADAN KESATUAN BANGSA DAN POLITIK
	8.01.02.2.01.0009	Pembinaan Lanjutan kepada Purnapaskibraka Duta Pancasila														
			Laporan Hasil Pembinaan Lanjutan kepada Purnapaskibraka Duta Pancasila	1 Dokumen			1 Dokumen	15.000.000,00	- Kab. Indragiri Hilir, Semua Kecamatan, Semua Kel/Desa	DANA TRANSFER UMUM-DANA ALOKASI UMUM	Revolusi Mental dan Pembangunan Kebudayaan	Pengamalan Nilai Keagamaaan Penguatan tata kelola kelembagaan dan implementasi perencanaan pembangunan daerah	Masyarakat, Tokoh Masyarakat, Tokoh Agama, Pelajar, Mahasiswa, ASN.	1 Dokumen	20.000.000,00	BADAN KESATUAN BANGSA DAN POLITIK
	8.01.02.2.01.0010	Pelaksanaan tugas Purnapaskibraka Duta Pancasila														
			Laporan Hasil Pelaksanaan Tugas Purnapaskibraka Duta Pancasila	1 Dokumen			1 Dokumen	46.885.000,00	- Kab. Indragiri Hilir, Semua Kecamatan, Semua Kel/Desa	DANA TRANSFER UMUM-DANA ALOKASI UMUM	Revolusi Mental dan Pembangunan Kebudayaan	Pengamalan Nilai Keagamaaan Penguatan tata kelola kelembagaan dan implementasi perencanaan pembangunan daerah	Masyarakat, Tokoh Masyarakat, Tokoh Agama, Pelajar, Mahasiswa, ASN.	1 Dokumen	20.000.000,00	BADAN KESATUAN BANGSA DAN POLITIK
	8.01.02.2.01.0011	Pengangkatan Purnapaskibraka Duta Pancasila														
			Jumlah Purnapaskibraka Duta Pancasila	36 Orang			36 Orang	166.088.000,00	- Kab. Indragiri Hilir, Semua Kecamatan, Semua Kel/Desa	DANA TRANSFER UMUM-DANA ALOKASI UMUM	Revolusi Mental dan Pembangunan Kebudayaan	Pengamalan Nilai Keagamaaan Penguatan tata kelola kelembagaan dan implementasi perencanaan pembangunan daerah	Masyarakat, Tokoh Masyarakat, Tokoh Agama, Pelajar, Mahasiswa, ASN.	36 Orang	20.000.000,00	BADAN KESATUAN BANGSA DAN POLITIK
3.	**8.01.03**	**PROGRAM PENINGKATAN PERAN PARTAI POLITIK DAN LEMBAGA PENDIDIKAN MELALUI PENDIDIKAN POLITIK DAN PENGEMBANGAN ETIKA SERTA BUDAYA POLITIK**	***Persentase lembaga yang mendapatkan pendidikan politik***	**100 %**			**100 %**	**53.786.292.312,00**						**100 %**	**84.680.692.000,00**	

NO	KODE	URUSAN / BIDANG URUSAN / PROGRAM / KEGIATAN / SUB KEGIATAN	INDIKATOR PROGRAM / KEGIATAN / SUB KEGIATAN	TARGET AKHIR PERIODE RENSTRA OPD	REALISASI CAPAIAN RENJA OPD TAHUN 2022	PRAKIRAAN CAPAIAN TARGET RENJA OPD TAHUN 2023	CAPAIAN KINERJA DAN KERANGKA PENDANAAN						KELOMPOK SASARAN	PRAKIRAAN MAJU RENCANA TAHUN 2025		PERANGKAT DAERAH PENANGGUNG JAWAB
							TARGET 2024	PAGU INDIKATIF (Rp)	LOKASI	SUMBER DANA	PRIORITAS			TARGET	PAGU INDIKATIF (Rp)	
											NASIONAL	DAERAH				
1	2	3	4	5	6	7	8	9	10	11	12	13	14	15	16	17
	8.01.03.2.01	Perumusan Kebijakan Teknis dan Pemantapan Pelaksanaan Bidang Pendidikan Politik, Etika Budaya Politik, Peningkatan Demokrasi, Fasilitasi Kelembagaan Pemerintahan, Perwakilan dan Partai Politik, Pemilihan Umum/Pemilihan Umum Kepala Daerah, serta Pemantauan Situasi Politik	*Jumlah laporan pelaksanaan perumusan kebijakan teknis dan pemantapan bidang politik*	6 Laporan			2 Laporan	53.786.292.312,00			Revolusi Mental dan Pembangunan Kebudayaan	Pengamalan Nilai Keagamaaan Penguatan tata kelola kelembagaan dan implementasi perencanaan pembangunan daerah	Partai Politik, Masyarakat, Pelajar, Mahasiswa	2 Laporan	84.680.692.000,00	BADAN KESATUAN BANGSA DAN POLITIK
	8.01.03.2.01.0003	Pelaksanaan Kebijakan di Bidang Pendidikan Politik, Etika Budaya Politik, Peningkatan Demokrasi, Fasilitasi Kelembagaan Pemerintahan, Perwakilan dan Partai Politik, Pemilihan Umum/Pemilihan Umum Kepala Daerah, serta Pemantauan Situasi Politik di Daerah														
			Jumlah Orang yang Mengikuti Pelaksanaan Kebijakan di Bidang Pendidikan Politik, Etika Budaya Politik, Peningkatan Demokrasi, Fasilitasi Kelembagaan Pemerintahan, Perwakilan dan Partai Politik, Pemilihan Umum/Pemilihan Umum Kepala Daerah, serta Pemantauan Situasi Politik di Daerah	135 Orang			45 Orang	4.513.902.500,00	- Kab. Indragiri Hilir, Semua Kecamatan, Semua Kel/Desa	DANA TRANSFER UMUM-DANA ALOKASI UMUM	Revolusi Mental dan Pembangunan Kebudayaan	Pengamalan Nilai Keagamaaan Penguatan tata kelola kelembagaan dan implementasi perencanaan pembangunan daerah	Partai Politik, Masyarakat, Pelajar, Mahasiswa	45 Orang	3.969.020.000,00	BADAN KESATUAN BANGSA DAN POLITIK
	8.01.03.2.01.0004	Pelaksanaan Koordinasi di Bidang Pendidikan Politik, Etika Budaya Politik, Peningkatan Demokrasi, Fasilitasi Kelembagaan Pemerintahan, Perwakilan dan Partai Politik, Pemilihan Umum/Pemilihan Umum Kepala Daerah, serta Pemantauan Situasi Politik di Daerah														
			Jumlah Orang yang Mengikuti Koordinasi di Bidang Pendidikan Politik, Etika Budaya Politik, Peningkatan Demokrasi, Fasilitasi Kelembagaan Pemerintahan, Perwakilan dan Partai Politik, Pemilihan Umum/Pemilihan Umum Kepala Daerah, serta Pemantauan Situasi Politik di Daerah	3000 Orang			1500 Orang	49.272.389.812,00	- Kab. Indragiri Hilir, Semua Kecamatan, Semua Kel/Desa	DANA TRANSFER UMUM-DANA ALOKASI UMUM	Revolusi Mental dan Pembangunan Kebudayaan	Pengamalan Nilai Keagamaaan Penguatan tata kelola kelembagaan dan implementasi perencanaan pembangunan daerah	Partai Politik, Masyarakat, Pelajar, Mahasiswa	750 Orang	80.711.672.000,00	BADAN KESATUAN BANGSA DAN POLITIK
4.	**8.01.04**	**PROGRAM PEMBERDAYAAN DAN PENGAWASAN ORGANISASI KEMASYARAKATAN**	***Persentase Pembinaan dan pengawasan organisasi kemasyarakatan yang terdaftar dan teregister di Kabupaten Inhil***	**100 %**			**100 %**	**456.471.900,00**						**100 %**	**158.910.000,00**	
	8.01.04.2.01	Perumusan Kebijakan Teknis dan Pemantapan Pelaksanaan Bidang Pemberdayaan dan Pengawasan Organisasi Kemasyarakatan	*Jumlah Laporan pelaksanaan kegiatan pembinaan dan pengawasan terhadap ormas yang terdaftar dan teregister di Kabupaten Inhil*	3 Laporan			1 Laporan	456.471.900,00			Revolusi Mental dan Pembangunan Kebudayaan	Pengamalan Nilai Keagamaaan Penguatan tata kelola kelembagaan dan implementasi perencanaan pembangunan daerah	Masyarakat, Ormas/LSM	1 Laporan	158.910.000,00	BADAN KESATUAN BANGSA DAN POLITIK
	8.01.04.2.01.0003	Pelaksanaan Kebijakan di Bidang Pendaftaran Ormas, Pemberdayaan Ormas, Evaluasi dan Mediasi Sengketa Ormas, Pengawasan Ormas dan Ormas Asing di Daerah														

NO	KODE	URUSAN / BIDANG URUSAN / PROGRAM / KEGIATAN / SUB KEGIATAN	INDIKATOR PROGRAM / KEGIATAN / SUB KEGIATAN	TARGET AKHIR PERIODE RENSTRA OPD	REALISASI CAPAIAN RENJA OPD TAHUN 2022	PRAKIRAAN CAPAIAN TARGET RENJA OPD TAHUN 2023	CAPAIAN KINERJA DAN KERANGKA PENDANAAN						KELOMPOK SASARAN	PRAKIRAAN MAJU RENCANA TAHUN 2025		PERANGKAT DAERAH PENANGGUNG JAWAB
							TARGET 2024	PAGU INDIKATIF (Rp)	LOKASI	SUMBER DANA	PRIORITAS			TARGET	PAGU INDIKATIF (Rp)	
											NASIONAL	DAERAH				
1	2	3	4	5	6	7	8	9	10	11	12	13	14	15	16	17
			Jumlah Orang yang Mengikuti Pelaksanaan Kebijakan di Bidang Pendaftaran Ormas, Pemberdayaan Ormas, Evaluasi dan Mediasi Sengketa Ormas, Pengawasan Ormas dan Ormas Asing di Daerah	1000 Orang			300 Orang	456.471.900,00	- Kab. Indragiri Hilir, Semua Kecamatan, Semua Kel/Desa	DANA TRANSFER UMUM-DANA ALOKASI UMUM	Revolusi Mental dan Pembangunan Kebudayaan	Pengamalan Nilai Keagamaaan Penguatan tata kelola kelembagaan dan implementasi perencanaan pembangunan daerah	Masyarakat, Ormas/LSM	350 Orang	158.910.000,00	BADAN KESATUAN BANGSA DAN POLITIK
5.	**8.01.05**	**PROGRAM PEMBINAAN DAN PENGEMBANGAN KETAHANAN EKONOMI, SOSIAL, DAN BUDAYA**	***Persentase penanganan ketahanan ekonomi, sosial dan budaya***	**100 %**			**100 %**	**681.429.000,00**						**100 %**	**154.778.000,00**	
	8.01.05.2.01	Perumusan Kebijakan Teknis dan Pemantapan Pelaksanaan Bidang Ketahanan Ekonomi, Sosial dan Budaya	*Jumlah Laporan pelaksanaan kegiatan perumusan kebijakan teknis dan pemantapan ketahanan ekonomi, sosial dan budaya*	3 Laporan			1 Laporan	681.429.000,00			Revolusi Mental dan Pembangunan Kebudayaan	Pengamalan Nilai Keagamaaan Penguatan tata kelola kelembagaan dan implementasi perencanaan pembangunan daerah	Masyarakat, Umat Beragama, Forum Kerukunan Umat Beragama, P4GN, Pelajar/Mahasiswa	1 Laporan	154.778.000,00	BADAN KESATUAN BANGSA DAN POLITIK
	8.01.05.2.01.0003	Pelaksanaan Kebijakan di Bidang Ketahanan Ekonomi, Sosial, Budaya dan Fasilitasi Pencegahan Penyalagunaan Narkotika, Fasilitasi Kerukunan Umat Beragama dan Penghayat Kepercayaan di Daerah														
			Jumlah Orang yang Mengikuti Pelaksanaan Kebijakan di Bidang Ketahanan Ekonomi, Sosial, Budaya dan Fasilitasi Pencegahan Penyalagunaan Narkotika, Fasilitasi Kerukunan Umat Beragama dan Penghayat Kepercayaan di Daerah	1700 Orang			550 Orang	681.429.000,00	- Kab. Indragiri Hilir, Semua Kecamatan, Semua Kel/Desa	DANA TRANSFER UMUM-DANA ALOKASI UMUM	Revolusi Mental dan Pembangunan Kebudayaan	Pengamalan Nilai Keagamaaan Penguatan tata kelola kelembagaan dan implementasi perencanaan pembangunan daerah	Masyarakat, Umat Beragama, Forum Kerukunan Umat Beragama, P4GN, Pelajar/Mahasiswa	550 Orang	154.778.000,00	BADAN KESATUAN BANGSA DAN POLITIK
6.	**8.01.06**	**PROGRAM PENINGKATAN KEWASPADAAN NASIONAL DAN PENINGKATAN KUALITAS DAN FASILITASI PENANGANAN KONFLIK SOSIAL**	***Persentase penyelesaian konflik yang di fasilitasi***	**100 %**			**100 %**	**2.707.408.250,00**						**100 %**	**1.048.806.000,00**	
	8.01.06.2.01	Perumusan Kebijakan Teknis dan Pelaksanaan Pemantapan Kewaspadaan Nasional dan Penanganan Konflik Sosial	*Jumlah dokumen hasil perumusan kebijakan teknis terkait kewaspadaan nasional dan penanganan konû ik sosial*	9 dokumen			3 dokumen	2.707.408.250,00			Revolusi Mental dan Pembangunan Kebudayaan	Pengamalan Nilai Keagamaaan Penguatan tata kelola kelembagaan dan implementasi perencanaan pembangunan daerah	Masyarakat, Forkopimda.	3 dokumen	1.048.806.000,00	BADAN KESATUAN BANGSA DAN POLITIK
	8.01.06.2.01.0003	Pelaksanaan Kebijakan di Bidang Kewaspadaan Dini, Kerja Sama Intelijen, Pemantauan Orang Asing, Tenaga Kerja Asing dan Lembaga Asing, Kewaspadaan Perbatasan antar Negara, Fasilitasi Kelembagaan Bidang Kewaspadaan, serta Penanganan Konflik di Daerah														

NO	KODE	URUSAN / BIDANG URUSAN / PROGRAM / KEGIATAN / SUB KEGIATAN	INDIKATOR PROGRAM / KEGIATAN / SUB KEGIATAN	TARGET AKHIR PERIODE RENSTRA OPD	REALISASI CAPAIAN RENJA OPD TAHUN 2022	PRAKIRAAN CAPAIAN TARGET RENJA OPD TAHUN 2023	CAPAIAN KINERJA DAN KERANGKA PENDANAAN						KELOMPOK SASARAN	PRAKIRAAN MAJU RENCANA TAHUN 2025		PERANGKAT DAERAH PENANGGUNG JAWAB
							TARGET 2024	PAGU INDIKATIF (Rp)	LOKASI	SUMBER DANA	PRIORITAS			TARGET	PAGU INDIKATIF (Rp)	
											NASIONAL	DAERAH				
1	2	3	4	5	6	7	8	9	10	11	12	13	14	15	16	17
			Jumlah Orang yang Mengikuti pelaksanaan Kebijakan di Bidang Kewaspadaan Dini, Kerja Sama Intelijen, Pemantauan Orang Asing, Tenaga Kerja Asing dan Lembaga Asing, Kewaspadaan Perbatasan antar Negara, Fasilitasi Kelembagaan Bidang Kewaspadaan, serta Penanganan Konflik di Daerah	162 Orang			54 Orang	205.952.400,00	- Kab. Indragiri Hilir, Semua Kecamatan, Semua Kel/Desa	DANA TRANSFER UMUM-DANA ALOKASI UMUM	Revolusi Mental dan Pembangunan Kebudayaan	Pengamalan Nilai Keagamaaan Penguatan tata kelola kelembagaan dan implementasi perencanaan pembangunan daerah	Masyarakat, Forkopimda.	54 Orang	143.019.000,00	BADAN KESATUAN BANGSA DAN POLITIK
	8.01.06.2.01.0004	Pelaksanaan Koordinasi di Bidang Kewaspadaan Dini, Kerja Sama Intelijen, Pemantauan Orang Asing, Tenaga Kerja Asing dan Lembaga Asing, Kewaspadaan Perbatasan antar Negara, Fasilitasi Kelembagaan Bidang Kewaspadaan, serta Penanganan Konflik di Daerah														
			Jumlah Orang yang Mengikuti Koordinasi di Bidang Kewaspadaan Dini, Kerja Sama Intelijen, Pemantauan Orang Asing, Tenaga Kerja Asing dan Lembaga Asing, Kewaspadaan Perbatasan antar Negara, Fasilitasi Kelembagaan Bidang Kewaspadaan, serta Penanganan Konflik di Daerah	159 Orang			53 Orang	744.603.750,00	- Kab. Indragiri Hilir, Semua Kecamatan, Semua Kel/Desa	DANA TRANSFER UMUM-DANA ALOKASI UMUM	Revolusi Mental dan Pembangunan Kebudayaan	Pengamalan Nilai Keagamaaan Penguatan tata kelola kelembagaan dan implementasi perencanaan pembangunan daerah	Masyarakat, Forkopimda.	53 Orang	301.929.000,00	BADAN KESATUAN BANGSA DAN POLITIK
	8.01.06.2.01.0006	Pelaksanaan Forum Koordinasi Pimpinan Daerah Kabupaten/Kota														
			Jumlah Dokumen Hasil Pelaksanaan Forum Koordinasi Pimpinan Daerah Kabupaten/Kota	3 Dokumen			1 Dokumen	1.756.852.100,00	- Kab. Indragiri Hilir, Semua Kecamatan, Semua Kel/Desa	DANA TRANSFER UMUM-DANA ALOKASI UMUM	Revolusi Mental dan Pembangunan Kebudayaan	Pengamalan Nilai Keagamaaan Penguatan tata kelola kelembagaan dan implementasi perencanaan pembangunan daerah	Masyarakat, Forkopimda.	1 Dokumen	603.858.000,00	BADAN KESATUAN BANGSA DAN POLITIK
	J U M L A H							**2.066.987.750.903,00**							**1.695.009.262.265,00**	

RKPD
2024

LAMPIRAN II

Matriks Penyempurnaan Perbaikan Hasil Fasilitasi

`MATRIK HASIL TELAAH DAN REKOMENDASI TERHADAP RANCANGAN AKHIR RENCANA KERJA PEMERINTAH DAERAH (RKPD) TAHUN 2024

KABUPATEN : INDRAGIRI HILIR

I. HASIL TELAAH SISTEMATIKA DOKUMEN

ITEM TELAAH ISI DOKUMEN SESUAI DENGAN PERMENDAGRI NO 86 TAHUN 2017 DAN INDIKATOR PENGHARGAAN PEMBANGUNAN DAERAH (PPD)			HASIL TELAAH	REKOMENDASI	TINDAK LANJUT
BAB I	**PENDAHULUAN**				
	1.1	**Latar Belakang**			
		Mengemukakan pengertian ringkas tentang RKPD, proses penyusunan RKPD, keterkaitan antara dokumen RKPD dengan dokumen RPD, Renstra Perangkat Daerah, Renja Perangkat Daerah serta tindaklanjutnya dengan proses penyusunan RAPBD	Terdapat penjelasan pada paragraf 2 “Dengan demikian, Kepala Daerah Kabupaten Indragiri Hilir akan diisi oleh Pj Bupati sebagai pengganti Bupati saat masa jabatannya sudah berakhir di tahun 2023”.	Perlu dipertimbangkan lagi untuk dimasukkan di dokumen RKPD.	Narasi telah dihapus dari paragraf 2 pada halaman I-1 sesuai rekomendasi.
	1.2	**Dasar Hukum Penyusunan**			
	-	Memberikan uraian ringkas tentang dasar hukum yang digunakan dalam penyusunan RKPD, baik yang berskala nasional, maupun lokal. Dalam hal ini kalau di daerah telah diterbitkan Peraturan Daerah atau Peraturan Kepala Daerah yang mengatur tentang perencanaan dan penganggaran ataupun tentang tata cara penyusunan dokumen perencanaan dan pelaksanaan musrenbang, perlu dicantumkan.			

ITEM TELAAH ISI DOKUMEN SESUAI DENGAN PERMENDAGRI NO 86 TAHUN 2017 DAN INDIKATOR PENGHARGAAN PEMBANGUNAN DAERAH (PPD)			HASIL TELAAH	REKOMENDASI	TINDAK LANJUT
	-	Pada subbab ini tidak perlu semua peraturan perundang-undangan dicantumkan, melainkan cukup pada peraturan perundang-undangan yang memuat ketentuan secara langsung terkait dengan penyusunan RKPD.	- Terdapat dasar hukum yang tidak relevan yaitu poin 5 (Undang-Undang Nomor 2 Tahun 2020). - Dasar hukum untuk belum terdapat regulasi tentang Percepatan Penghapusan Kemiskinan Ekstrem (PPKE) Inpres 4/2022 - Permendagri tentang Penyusunan RKPD Tahun 2024 yang belum sah.	- Tidak perlu dicantumkan lagi. - Agar memasukan dasar hukum regulasi tentang Percepatan Penghapusan Kemiskinan Ekstrem (PPKE) Inpres 4/2022 - Dapat disesuaikan	- Rekomendasi telah ditindaklanjuti pada dokumen, Hal I-4 - Rekomendasi telah ditindaklanjuti pada dokumen, Hal I-4
	1.3	**Hubungan Antar Dokumen**			
		Bagian ini menjelaskan hubungan RKPD dengan dokumen lain yang relevan beserta penjelasannya. Keterhubungan dengan dokumen lain, seperti: RPD/RPJMD Prov/Kab/Kota, RKP/program strategis nasional, dan RKPD Provinsi untuk penyusunan RKPD Kab/kota.	Sudah dijelaskan		
	1.4	**Maksud dan Tujuan**			
		Memberikan uraian ringkas tentang tujuan penyusunan dokumen RKPD bagi daerah yang bersangkutan dan sasaran penyusunan dokumen RKPD bagi daerah yang bersangkutan.	Sudah diuraikan		
	1.5	**Sistematika Dokumen RKPD**			
		Kesesuaian Sistematika Dokumen RKPD Kabupaten/Kota Tahun 2023 dengan Permendagri Nomor 86 Tahun 2017	Sudah sesuai		

ITEM TELAAH ISI DOKUMEN SESUAI DENGAN PERMENDAGRI NO 86 TAHUN 2017 DAN INDIKATOR PENGHARGAAN PEMBANGUNAN DAERAH (PPD)			HASIL TELAAH	REKOMENDASI	TINDAK LANJUT
BAB II	**GAMBARAN UMUM KONDISI DAERAH**				
	-	Penyajian data dalam tabel menurut Permendagri Nomor 86 Tahun 2017.	Masih terdapat tabel yang belum mencantumkan sumber tabel yaitu tabel 2.6, tabel 2.19, tabel 2.20, dst	Agar dicantumkan	Rekomendasi telah ditindaklanjuti pada dokumen, Hal II-22, II-110 s/d II-235
	-	Data yang disajikan merupakan data terbaru, paling rendah tahun 2021.	Masih terdapat data yang disajikan tahun 2021 yaitu gambar 2.22, gambar 2.25, gambar 2.26, gambar 2.27 dst	Diupdate menjadi tahun 2022	Rekomendasi telah ditindaklanjuti pada dokumen, Hal II-22, II-110 s/d II-235
	-	Kesuaian data yang disajikan dengan Permasalahan pada Sub Bab 2.3.2	Sudah sesuai		
	2.1	**Kondisi Umum Daerah, antara lain :**			
		Bagian ini sangat penting untuk menjelaskan dan menyajikan secara logis dasar-dasar analisis, gambaran umum kondisi daerah yang meliputi aspek geografi dan demografi serta indikator kinerja penyelenggaraan pemerintah daerah			
	2.1.1	**Aspek Geografi dan Demografi**			
		Diisi sesuai dengan kondisi umum geografis mengenai kondisi geografi daerah, potensi pengembangan wilayah, dan wilayah rawan bencana serta demografi daerah.	Sesuai		
	2.1.2	**Aspek Kesejahteraan Masyarakat**			
	-	Diisi sesuai dengan kondisi umum kesejahteraan masyarakat sebagai bagian dari indikator kinerja	Hampir seluruh indikator sudah tersajikan namun untuk melengkapi	Agar dilengkapi	Terkait rekomendasi ini, data sudah ada pada dokumen

ITEM TELAAH ISI DOKUMEN SESUAI DENGAN PERMENDAGRI NO 86 TAHUN 2017 DAN INDIKATOR PENGHARGAAN PEMBANGUNAN DAERAH (PPD)			HASIL TELAAH	REKOMENDASI	TINDAK LANJUT
		pembangunan secara keseluruhan. Indikator yang telah diolah dalam tahap perumusan dapat ditampilkan dalam bentuk tabel atau gambar yang disertai dengan penjelasan dan analisis, khususnya indikator yang paling dapat menjelaskan kondisi dan perkembangan kesejahteraan masyarakat. Lebih lanjut dijelaskan tentang fokus kesejahteraan dan pemerataan ekonomi, fokus kesejahteraan sosial, fokus seni budaya dan olahraga.	ditambahkan data dan informasi tentang indikator Indeks Kepuasan Masyarakat, Opini BPK, dst		RKPD pada Halaman II-239 dan II-304
		Jenis data sesuai tabel T-A.1 Diisi sesuai dengan kondisi umum kesejahteraan masyarakat sebagai bagian dari indikator kinerja pembangunan secara keseluruhan. Indikator yang telah diolah dalam tahap perumusan dapat ditampilkan dalam bentuk tabel atau gambar yang disertai dengan penjelasan dan analisis, khususnya indikator yang paling dapat menjelaskan kondisi dan perkembangan kesejahteraan masyarakat. Lebih lanjut dijelaskan tentang fokus kesejahteraan dan pemerataan ekonomi, fokus kesejahteraan sosial, fokus seni budaya dan olahraga.	Sesuai		
	-	Jenis data sesuai tabel T-A.1	Sesuai tabel T-A.1		
	2.1.3	**Aspek Pelayanan Umum**			
	-	Diisi sesuai dengan kondisi umum aspek pelayanan umum sebagai bagian dari indikator kinerja	Belum memuat Bidang Urusan Kepemudaan dan Olah Raga	Agar diengkapi	Rekomendasi telah ditindaklanjuti pada

ITEM TELAAH ISI DOKUMEN SESUAI DENGAN PERMENDAGRI NO 86 TAHUN 2017 DAN INDIKATOR PENGHARGAAN PEMBANGUNAN DAERAH (PPD)			HASIL TELAAH	REKOMENDASI	TINDAK LANJUT
		pembangunan secara keseluruhan. Indikator yang telah diolah dalam tahap perumusan dapat ditampilkan dalam bentuk tabel atau gambar yang disertai dengan penjelasan dan analisis, khususnya indikator yang paling dapat menjelaskan kondisi dan perkembangan aspek pelayanan umum. Lebih lanjut dijelaskan tentang fokus urusan layanan wajib dan pilihan, serta fungsi penunjang urusan pemerintahan.			dokumen, pada Hal II-242
	-	Jenis data indikator sesuai tabel T-A.2	Hampir seluruh indikator sesuai tabel T-A.2		
	2.1.4	**Aspek Daya Saing Daerah**			
	-	Diisi sesuai dengan kondisi umum aspek daya saing daerah sebagai bagian dari indikator kinerja pembangunan secara keseluruhan. Indikator yang telah diolah dalam tahap perumusan dapat ditampilkan dalam bentuk tabel atau gambar yang disertai dengan penjelasan dan analisis, khususnya indikator yang paling dapat menjelaskan kondisi dan perkembangan aspek daya saing daerah. Meliputi : 1. Fokus kemampuan ekonomi daerah. 2. Fokus fasilitas wilayah/infrastruktur. 3. Fokus iklim berinvestasi.	Hampir selurus indikator pada aspek daya saing daerah tersajikan namun perlu menambahkan indikator Fokus Fasilitas Wilayah/Infrastruktur sesuai Permendagri 86/2017	Dilengkapi	

ITEM TELAAH ISI DOKUMEN SESUAI DENGAN PERMENDAGRI NO 86 TAHUN 2017 DAN INDIKATOR PENGHARGAAN PEMBANGUNAN DAERAH (PPD)			HASIL TELAAH	REKOMENDASI	TINDAK LANJUT
		4. Fokus sumberdaya manusia.			
	-	Jenis data sesuai tabel T-A.1			
	2.2	**Evaluasi Pelaksanaan Program dan Kegiatan RKPD sampai Tahun Berjalan dan Realisasi RPJMD.**			
		Telaahan hasil evaluasi mencakup:			
		1. Evaluasi disajikan sesuai Format Tabel T-C.19 Permendagri Nomor 86 Tahun 2017.	Sesuai		
		2. Realisasi program atau kegiatan yang tidak memenuhi target kinerja hasil atau keluaran yang direncanakan.	- Pada Program Pengelolaan dan Pengembangan Sistem Penyediaan Air Minum capaian kinerja sebesar 8% dan keuangan 87,47 % - Program Penilaian Kesehatan KSP/USP Koperasi dengan capaian kinerja 35,13% dan keuangan 81,03%	Mohon Penjelasan dan perbaikan	Rekomendasi Telah di tindak lanjuti pada halaman II-317, namun terjadi kesalahan pada penginputan target dalam DPPA Perubahan sehingga realisasi tidak memenuhi target Rekomendasi Telah di tindak lanjuti pada halaman II-340
		3. Realisasi program atau kegiatan yang telah memenuhi target kinerja hasil atau keluaran yang direncanakan.	- Terdapat Program Pemberdayaan Masyarakat Bidang Kesehatan dengan capaian kinerja sebesar 99 % dan keuangan sebesar 201,44% - Program Penunjang Urusan Pemerintahan Daerah Kabupaten/Kota Bidang Urusan Kesehatan capaian kinerja sebesar	Mohon Penjelasan dan perbaikan	Rekomendasi Telah di tindak lanjuti pada halaman II-313

ITEM TELAAH ISI DOKUMEN SESUAI DENGAN PERMENDAGRI NO 86 TAHUN 2017 DAN INDIKATOR PENGHARGAAN PEMBANGUNAN DAERAH (PPD)			HASIL TELAAH	REKOMENDASI	TINDAK LANJUT
			71% dan keuangan 105,22%		
		4. Realisasi program atau kegiatan yang melebihi target kinerja hasil atau keluaran yang direncanakan.	- Masih terdapat program atau kegiatan yang melebihi target kinerja hasil seperti Program Penunjang Urusan Pemerintahan Daerah Kabupaten/Kota pada Urusan Pemerintahan Bidang Kesehatan dengan capaian kinerja sebesar 102% dan keuangan sebesar 191,15%	Untuk capaian kinerja yang melebihi 100% tetap ditulis 100%	Rekomendasi Telah di tindak lanjuti pada setiap capaian program dan kegiatan yang melebihi dari 100 %
		5. Faktor-faktor penyebab tidak tercapainya, terpenuhinya atau melebihi target kinerja program atau kegiatan.	sesuai		
		6. Implikasi yang timbul terhadap target capaian program RPJMD dan kinerja pembangunan daerah.	sesuai		
		7. Kebijakan atau tindakan perencanaan dan penganggaran yang perlu diambil untuk mengatasi faktor-faktor penyebab tersebut.	sesuai		
	2.3	**Permasalahan Pembangunan Daerah**			
		Permasalahan pembangunan daerah berisi uraian rumusan umum permasalahan pembangunan yang berhubungan dengan prioritas pembangunan daerah, dan permasalahan lainnya yang berhubungan dengan layanan dasar dan tugas fungsi			

ITEM TELAAH ISI DOKUMEN SESUAI DENGAN PERMENDAGRI NO 86 TAHUN 2017 DAN INDIKATOR PENGHARGAAN PEMBANGUNAN DAERAH (PPD)			HASIL TELAAH	REKOMENDASI	TINDAK LANJUT
		Perangkat Daerah.			
	2.3.1	**Permasalahan daerah yang berhubungan dengan prioritas dan sasaran pembangunan daerah**			
		Adanya penjelasan keterhubungan permasalahan dengan tujuan dan sasaran, strategi dan arah kebijakan, isu strategis pembangunan pada RPJMD di Tahun rencana serta prioritas lain dari kebijakan nasional/provinsi yang bersifat mandatori.	Sudah ada keterhubungan antara Bab II dengan Bab IV		
	2.3.2	**Identifikasi Permasalahan penyelenggaraan urusan pemerintah daerah**			
	-	Adanya penjelasan apa yang menjadi masalah dimasa lalu (sesuai dengan data pada aspek kesejahteraan masyarakat, aspek pelayanan umum dan aspek daya saing daerah) dan masa mendatang sesuai data pada Bab II.	Sudah tersedia	-	-
	-	Adanya gambaran solusi yang ditawarkan.	Sudah tersedia gambaran solusi yang ditawarkan namun sebaiknya perlu penyempurnaan terhadap permasalahan daerah yang prioritas dan sasaran pembangunan daerah misalnya pada permasalahan Belum Optimalnya Kemandirian Perekonomian Berbasis Sektor	Sebaiknya solusinya yaitu Dengan menstabilkan harga basis komoditi unggulan daerah	Rekomendasi telah ditindaklanjuti pada dokumen, pada Hal II-340

ITEM TELAAH ISI DOKUMEN SESUAI DENGAN PERMENDAGRI NO 86 TAHUN 2017 DAN INDIKATOR PENGHARGAAN PEMBANGUNAN DAERAH (PPD)			HASIL TELAAH	REKOMENDASI	TINDAK LANJUT
			Unggulan		
	-	Konsistensi permasalahan penyelenggaraan urusan pemerintahan daerah dengan permasalahan yang dijabarkan dalam permasalahan perangkat daerah pada Renja Perangkat Daerah.	Sudah konsisten		
	-	Keterkaitan permasalahan pembangunan dengan hasil evaluasi.	Didalam dokumen Belum tersaji keterkaitan antara permasalahan dengan hasil evaluasi	Agar dilengkapi	Rekomendasi telah ditindaklanjuti pada dokumen, pada Hal II-352
BAB III	**KERANGKA EKONOMI DAERAH DAN KEUANGAN DAERAH**				
	-	Memuat penjelasan tentang kondisi ekonomi tahun lalu dan perkiraan tahun berjalan, yang antara lain mencakup data-data ekonomi makro yang menjadi indikator pembangunan daerah, sumber-sumber pendapatan dan kebijakan pemerintah daerah yang diperlukan dalam pembangunan perekonomian daerah meliputi pendapatan daerah, belanja daerah dan pembiayaan daerah. (Time series data minimal n-2)			
	-	Memuat kondisi eksisting kerangka ekonomi daerah yang meliputi: Pertumbuhan Ekonomi; PDRB Sektor; Inflasi; Tingkat Pengangguran Terbuka; Kemiskinan; Index Pembangunan Manusia (IPM) (minimal data yang disajikan adalah data Tahun n-2).	- Sudah memuat kondisi eksisting kerangka ekonomi daerah (data minimal n-2)		
	-	Memuat proyeksi kerangka ekonomi daerah yang meliputi: Pertumbuhan Ekonomi; PDRB Sektor;	- Proyeksi kerangka ekonomi untuk tahun 2024 pada umumnya sudah	Agar melengkapi	Rekomendasi telah ditindaklanjuti pada

ITEM TELAAH ISI DOKUMEN SESUAI DENGAN PERMENDAGRI NO 86 TAHUN 2017 DAN INDIKATOR PENGHARGAAN PEMBANGUNAN DAERAH (PPD)			HASIL TELAAH	REKOMENDASI	TINDAK LANJUT
		Inflasi; Tingkat Pengangguran Terbuka; Kemiskinan, Index Pembangunan Manusia (IPM) (data yang disajikan adalah data Tahun 2023).	termuat kecuali PDRB Sektor dan Inflasi		dokumen, pada Hal III-6 s/d III-7
	3.1	**Arah Kebijakan Ekonomi Daerah**			
	-	Mengemukakan tentang arahan nasional dibidang ekonomi yang bersumber dari dokumen RKP (Nasional), juga kebijakan dibidang ekonomi dalam dokumen RPJMD Provinsi/kabupaten/ kota.	- Belum ada memuat kebijakan ekonomi nasional dan Provinsi	Agar melengkapi	Rekomendasi telah ditindaklanjuti pada dokumen, pada Hal III-2 s/d III-3
	-	Adanya arah kebijakan ekonomi daerah yang ditujukan untuk mengimplementasikan program dan mewujudkan visi dan misi Kepala Daerah, serta permasalahan daerah, sebagai payung untuk perumusan prioritas program dan kegiatan pembangunan yang akan dilaksanakan pada tahun rencana.	- Sudah ada memuat kebijakan ekonomi		
	3.2	**Arah Kebijakan Keuangan Daerah**			
	-	Berisikan uraian mengenai kebijakan yang akan ditempuh oleh Pemerintah Daerah berkaitan dengan pendapatan daerah, pembiayaan daerah dan belanja daerah.			
	-	Kerangka pendanaan dilengkapi dengan proyeksi keuangan, yang terdiri dari : - Pendapatan daerah yang terdiri dari realisasi Tahun n-3, n-2, n-1, Proyeksi target Tahun rencana 2023, dan proyeksi Tahun n+1. (tabel T-	- Pendapatan daerah sudah sesuai dengan Tabel T-C.20. Pendapatan Tahun 2024 sebesar Rp		

ITEM TELAAH ISI DOKUMEN SESUAI DENGAN PERMENDAGRI NO 86 TAHUN 2017 DAN INDIKATOR PENGHARGAAN PEMBANGUNAN DAERAH (PPD)			HASIL TELAAH	REKOMENDASI	TINDAK LANJUT
		C.20) - Belanja daerah yang terdiri dari realisasi Tahun n-3, n-2, n-1, Proyeksi target Tahun rencana 2023 , dan proyeksi Tahun n+1. (tabel T-C.21) - Pembiayaan yang terdiri dari realisasi Tahun n-3, n-2, n-1, Proyeksi target Tahun rencana 2023 , dan proyeksi Tahun n+1. (tabel T-C.22)	1.640.306.000.000,- - Belanja daerah sudah sesuai dengan Tabel T-C.21. Belanja Tahun 2024 sebesar Rp. 1.690.306.000.000,- - Pembiayaan sudah sesuai dengan Tabel T-C.22. Pembiayaan Tahun 2024 sebesar Rp. 50.000.000.000,-		
	-	Keterhubungan antara pendapatan, belanja dan pembiayaan.	Pendapatan + Pembiayaan sudah balance dengan belanja daerah		
	-	Konsistensi antara pagu anggaran yang ada pada program dan Kegiatan dengan belanja langsung yang diproyeksikan pada Tahun rencana (Bab V dengan Bab III)	Total Belanja Pada Bab III Rp. 1.690.306.000.000,- Total Belanja pada Bab V Rp. 1.690.306.000.000,- Pagu anggaran pada program dan kegiatan (Bab V) sudah konsistensi dengan belanja daerah (Bab III)		
BAB IV	**SASARAN DAN PRIORITAS PEMBANGUNAN DAERAH**				
	Mengemukakan secara eksplisit perumusan prioritas dan sasaran pembangunan daerah berdasarkan hasil analisis terhadap hasil evaluasi pelaksanaan RKPD tahun lalu dan capaian kinerja yang direncanakan dalam RPJMD, identifikasi permasalahan ditingkat daerah dan nasional, rancangan				

ITEM TELAAH ISI DOKUMEN SESUAI DENGAN PERMENDAGRI NO 86 TAHUN 2017 DAN INDIKATOR PENGHARGAAN PEMBANGUNAN DAERAH (PPD)			HASIL TELAAH	REKOMENDASI	TINDAK LANJUT
	kerangka ekonomi daerah beserta kerangka pendanaan.				
	4.1	**Tujuan dan Sasaran Pembangunan**			
	-	Adanya penjelasan tentang hubungan visi/misi dan tujuan/sasaran pembangunan yang bersumber dari RPJMD.	Disajikan pada tabel 4.1 Strategi/Prioritas Pembangunan dan Arah Kebijakan Rencana Pembangunan Daerah Kabupaten Indragiri Hilir Tahun 2024 – 2026		
	-	Tema RKPD tahun 2024 sesuai dengan arah kebijakan RPJMD tahun 2024.	Tema RKPD 2024 dudah sesuai dengan arah kebijakan tahun 2024 dalam RPD Kab. INHIL Tahun 2024-2026, pada Sub bab 4.2.3 Prioritas dan Sasaran Pembangunan Kabupaten Indragiri Hilir Tahun 2024		
	4.2	**Prioritas Pembangunan Tahun (n)**			
		Menjelaskan tentang gambaran prioritas pembangunan tahun rencana yang diambil dan dikaitkan dengan arah kebijakan dan program pembangunan daerah (RPJMD) tahun rencana, dengan memperhatikan:			
	-	Kesesuaian prioritas pembangunan daerah dalam RKPD 2024 dengan strategi dan arah kebijakan RPJMD.	Disajikan pada Tabel 4.2 Strategi Arah Kebijakan RPD dan Prioritas Pembangunan Daerah Tahun 2024		
	-	Kesesuaian prioritas pembangunan daerah dengan	Disajikan pada Tabel 4.6 Sandingan		

ITEM TELAAH ISI DOKUMEN SESUAI DENGAN PERMENDAGRI NO 86 TAHUN 2017 DAN INDIKATOR PENGHARGAAN PEMBANGUNAN DAERAH (PPD)			HASIL TELAAH	REKOMENDASI	TINDAK LANJUT
		visi/misi Kepala Daerah.	Antara Sasaran/Indikator Sasaran dan Program Prioritas Pembangunan Daerah Tahun 2024.		
	-	Penyusunan prioritas pembangunan daerah berdasarkan isu strategis.	Disajikan pada Sub bab 4.2.3 Prioritas dan Sasaran Pembangunan Kabupaten Indragiri Hilir Tahun 2024.		
	-	Keterkaitan prioritas pembangunan daerah dengan permasalahan pembangunan.	Disajikan pada Bab II Gambaran Umum Kondisi Daerah pada Sub Bab 2.3 Permasalahan Pembangunan Daerah.		
	-	Kesesuaian prioritas pembangunan daerah dengan pokok-pokok pikiran.	Disajikan padaTabel 4.4 Urusan Pemerintahan dengan Pokok-Pokok Pikiran DPRD Kabupaten Indragiri Hilir dan Tabel 4.5 Prioritas Pembangunan dengan Pokok-Pokok Pikiran DPRD Kabupaten Indragiri Hilir		
	-	**K**etersediaan tabel persandingan antara prioritas pembangunan daerah dengan program prioritas, serta Perangkat Daerah penanggungjawab	Belum tersedia	Tabel 4.9 Persandingan Antara Prioritas Propinsi Dengan Prioritas Kabupaten, Serta Perangkat Daerah Penanggung jawab, dapat disempurnakan penjabaran mulai dari prioritas pembangunan sampai pagu	Rekomendasi telah ditindaklanjuti pada dokumen, pada Hal IV-97 s/d IV-103

ITEM TELAAH ISI DOKUMEN SESUAI DENGAN PERMENDAGRI NO 86 TAHUN 2017 DAN INDIKATOR PENGHARGAAN PEMBANGUNAN DAERAH (PPD)			HASIL TELAAH	REKOMENDASI	TINDAK LANJUT
				anggaran dan OPD Penanggung Jawab.	
	-	Ketersediaan tabel persandingan antara sasaran/indikator sasaran dengan prioritas pembangunan daerah tahun 2024.	Disajikan pada Tabel 4.6 Sandingan Antara Sasaran/Indikator Sasaran dan Program Prioritas Pembangunan Daerah Tahun 2024.		
	-	Ketersediaan tabel persandingan antara sasaran pembangunan daerah RKPD 2024 dengan sasaran PN RKP 2024 dan Keterkaitan indikator sasaran dan keselarasan prioritas pembangunan daerah dalam RKPD Tahun 2024 dengan PN RKP Tahun 2024	Disajikan pada tabel 4.7 Sinkronisasi Prioritas Nasional, Prioritas Propinsi dan Prioritas Kabupaten Tahun 2024		
	-	Keselarasan dan ketersediaan tabel persandingan prioritas pembangunan daerah dalam RKPD 2024 dengan prioritas pembangunan propinsi pada RKPD 2024,	Disajikan pada tabel 4.8 Keselarasan Program Pembangunan Daerah dalam RKPD 2024 dengan PN RKP 2024		
BAB V	**RENCANA KERJA DAN PENDANAAN DAERAH**				
	Mengemukakan secara eksplisit rencana program dan kegiatan prioritas daerah yang disusun berdasarkan evaluasi pembangunan tahunan, kedudukan tahun rencana (RKPD) dan capaian kinerja yang direncanakan dalam RPJMD. Rencana program dan kegiatan prioritas harus mewakili aspirasi dan kepentingan masyarakat.				
	1.	Jumlah seluruh program OPD pada RKPD.	140 Program		
	2.	Jumlah seluruh program OPD pada RPJMD	140 Program		

ITEM TELAAH ISI DOKUMEN SESUAI DENGAN PERMENDAGRI NO 86 TAHUN 2017 DAN INDIKATOR PENGHARGAAN PEMBANGUNAN DAERAH (PPD)			HASIL TELAAH	REKOMENDASI	TINDAK LANJUT
		Periodeisasi 2023.			
	3.	Jumlah Program RKPD yang sesuai dengan RPJMD.	140 Program		
	4.	Jumlah Program yang ada pada RKPD tetapi tidak ada di RPJMD.	Tidak ada		
	5.	Jumlah Program yang ada pada RPJMD tetapi tidak ada pada RKPD.	Tidak ada		
	6.	Konsistensi indikator program yang ada di RKPD dengan Indikator program yang sama pada RPJMD.	Konsisten		
	7.	Tersedianya total pagu anggaran untuk prioritas pembangunan daerah dan Pagu anggaran prioritas pembangunan daerah dijabarkan untuk setiap program prioritas	tersedia		
	8.	Proporsi anggaran urusan wajib pelayanan dasar dan mandatory :			
		- Pendidikan :	22,16% atau sebesar Rp. 374.672.709.000 Sudah memenuhi proporsi anggaran pendidikan 20%	Perlu di cek kembali dan disinkronkan karena pada Tabel 5.1. besaran pagu urusan tidak sesuai dengan besaran pagu urusan pada tabel 5.6	Pagu pada Tabel 5.1 merupakan pagu Urusan Bidang Pendidikan, sedangkan Pagu pada Tabel 5.6 merupakan pagu keseluruhan Urusan Pendidikan dan Pagu Program Penunjang Urusan Pemerintahan Daerah Kabupaten/Kota pada Dinas Pendidikan

ITEM TELAAH ISI DOKUMEN SESUAI DENGAN PERMENDAGRI NO 86 TAHUN 2017 DAN INDIKATOR PENGHARGAAN PEMBANGUNAN DAERAH (PPD)			HASIL TELAAH	REKOMENDASI	TINDAK LANJUT
		- Kesehatan:	63,85 % atau sebesar Rp. 1.079.217.905.000 Sudah memenuhi proporsi anggaran kesehatan 10%	Perlu dicek kembali pada Tabel 5.6 Rancangan Akhir Rencana Kerja Pemerintah Daerah (RKPD) Kabupaten Indragiri Hilir Tahun 2024 (urusan kesehatan) karena ada duplikasi program yang jumlah pagunya sama, namun perangkat daerah penanggung jawabnya berbeda. Contohnya Program Penunjang Urusan Pemerintahan Daerah Kabupaten/Kota masingmasing sebesar Rp. 241.920.479.000 pada Dinas Kesehatan, RSUD Puri HusadaTembilahan, RSUD Raja Musa, RSUD Tengku Sulung dan ada di beberapa program lainnya.	Rekomendasi telah ditindak lanjuti pada Lampiran Tabel 5.6 pada Bab V RKPD
		- Pendidikan dan Pelatihan ASN:	0,74% atau sebesar Rp. 12.496.885.000		
		- Belanja Modal:	19,20% atau sebesar Rp.		

ITEM TELAAH ISI DOKUMEN SESUAI DENGAN PERMENDAGRI NO 86 TAHUN 2017 DAN INDIKATOR PENGHARGAAN PEMBANGUNAN DAERAH (PPD)			HASIL TELAAH	REKOMENDASI	TINDAK LANJUT
			218.236.000.000		
		- Sosial:	0,56% atau sebesar Rp. 9.503.104.000		
	9.	Tersedianya indikator, target, satuan target, pagu indikatif dan lokasi seluruh kegiatan.	Tersedia pada seluruh program namun masih banyak kegiatan yang belum mencantumkan indikator dan target terutama pada urusan koperasi, usaha kecil, dan menengah, perdagangan, perindustrian, dan unsur kewilayahan.	Mohon dilengkapi	Rekomendasi telah ditindak lanjuti pada Lampiran Tabel 5.6 pada Bab V RKPD
	10.	Tersedianya indikator kinerja dan target kinerja untuk masing-masing program prioritas.	tersedia		
	11.	Keterkaitan indikator sasaran prioritas pembangunan dengan indikator kinerja program prioritas.	Sudah ada keterkaitan		
	12.	Program/Kegiatan APBD Kabupaten/Kota penunjang Program/Kegiatan melalui APBD Provinsi.	Tersedia namun hanya berupa tabel yang berisi jumlah program, kegiatan dan total pagu pendukung prioritas provinsi (tabel 5.4)	Mohon melengkapi dengan menyebutkan nama Program/Kegiatan APBD Kabupaten/Kota penunjang Program/Kegiatan melalui APBD Provinsi	Rekomendasi telah ditindaklanjuti pada dokumen, pada Hal V-30 s/d V-33
BAB VI	**KINERJA PENYELENGGARAAN PEMERINTAHAN DAERAH**				
		Tersedianya indikator dan target kinerja penyelenggaraan pemerintahan daerah yang sesuai dengan target RPJMD Tahun 2024.	Sudah tersedia		
BAB VII	**PENUTUP**				

II. HASIL TELAAH SUBSTANSI DOKUMEN

NO	HASIL TELAAH	REKOMENDASI	TINDAK LANJUT
BIDANG PEMERINTAHAN DAN PEMBANGUNAN MANUSIA			
1	**ASPEK KESEJAHTERAAN MASYARAKAT FOKUS KESEJAHTERAAN SOSIAL TENTANG KEMISKINAN KEMISKINAN EKSTREM**		
	Belum terdapat Evaluasi capaian Percepatan Penghapusan Kemiskinan Ekstrem (PPKE) di 2021 dan 2022 pada bidang penanggulangan kemiskinan dan menggambarkan pengelompokan strategi kemiskinan ekstrem sesuai Inpres 4/2022 (pengurangan beban, peningkatan pendapatan dan pengurangan kantong kemiskinan)	Agar membuat Evaluasi capaian Percepatan Penghapusan Kemiskinan Ekstrem (PPKE) di 2021 dan 2022 pada bidang penanggulangan kemiskinan dan menggambarkan pengelompokan strategi kemiskinan ekstrem sesuai Inpres 4/2022 (pengurangan beban, peningkatan pendapatan dan pengurangan kantong kemiskinan) pada BAB II di RKPD pada BAB II	Rekomendasi telah ditindak lanjuti pada Hal II-40 s/d II-42
	Belum terdapat PPKE sebagai pendukung kebijakan daerah untuk penanggulangan kemiskinan esktrem Target kemiskinan ekstrem 0% untuk dapat dinarasikan sebagai bentuk dukungan Pemda	Agar membuat kebijakan daerah tentang penanggulangan kemiskinan esktrem pada BAB IV dengan menggambarkan pengelompokan strategi kemiskinan, (pengurangan beban, peningkatan pendapatan dan pengurangan kantong kemiskinan) tentang dukungan untuk keterkaitan Prioritas Nasional terkait Kemiskinan Ekstrem	Rekomendasi telah ditindak lanjuti pada Hal IV-11 s/d II-13

NO	HASIL TELAAH	REKOMENDASI	TINDAK LANJUT
	Pada BAB V tagging program/kegiatan sesuai Radiogram Mendagri untuk sub kegiatan yang mendukung pengetasan kemiskinan ekstrem	Agar sub kegiatan yang terkait dengan penanggulangan kemiskinan ekstrem yang sudah di tangging untuk kelompok sasaran menggunakan data P3KE yang telah ditetapkan oleh Pemerintah Kabupaten Indragiri Hilir sesuai kriterianya dan untuk lokus sesuai dengan data olahan TKPK Provinsi (Sasaran dan Lokus untuk bisa diisi pada tabel BAB V yang ada)	Rekomendasi telah ditindak lanjuti pada Lampiran Tagging Kemiskinan Ektrem.
2	**URUSAN SOSIAL**		
	Salah satu indikator keberhasilan penanganan masalah sosial di Kabupaten Indragiri Hilir adalah Tertanganinya Permasalah Disabilitas dan Lansia, namun Pada urusan Sosial pada BAB II tidak nampak Data terperinci dan terpilah Tentang Disabilitas dan lansia yang ada yang harus mendapat Penanganan dan layanan Sosial dasar.	Tambahkan data yang di butuhkan.	Rekomendasi telah ditindak lanjuti pada Hal II-179
	Pada capaian SPM data yang di tampilkan adalah jumlah orang yang terlayani, namun tidak menunjukan % capaian dari jumlah orang yang dilayani.	Lengkapi data dan narasi yang dapat menjelaskan hal tersebut.	Rekomendasi telah ditindak lanjuti pada Hal II-180
	Pada Permasalahan Urusan Sosial di Bab II hal 425, terdapat permasalahan tidak optimalnya penangani anak bermasalah masalah sosial, namun pada sub bab Urusan Sosial data anak yang bermasalah sosial tidak ada.	Tambahkan data dan penjelasan terkait anak yang bermasalah sosial dan rencana yang akan dilakukan pada tahun 2024.	Rekomendasi telah ditindak lanjuti pada Hal II-179-180
	Pada Bab IV Kebijakan terkait dengan kemiskinan ekstrem belum menggambarkan kebijakan pengurangan beban untuk bantuan langsung tunai berdasarkan data dari TKPK Kabupaten Indragiri Hilir terdapat 10.780 KK Miskin Ekstrem dan 3.542 KK yang belum menerima bantuan sama sekali (non bantuan)	Untuk bisa memasukan kebijakan terkait pengurangan beban untuk bantuan langsung tunai dalam rangka program kemiskinan esktrem.	Rekomendasi telah ditindak lanjuti pada Lampiran Tagging Kemiskinan Ektrem.
	Pada Bab VI terdapat sub kegiatan fasilitasi bantuan sosial kesejahteraan kelurga yang dapat mendukung pelaksanaan kebijakan program kemiskinan esktrem untuk pengurangan beban untuk bantuan langsung tunai namun pagu yang ada masih	Dengan pendanaan yang ada agar pemerintah Kabupaten Indragiri Hilir memastikan keluarga miskin ekstrem yang	Rekomendasi telah ditindak lanjuti pada Lampiran Tagging Kemiskinan Ektrem.

NO	HASIL TELAAH	REKOMENDASI	TINDAK LANJUT
	perlu di pertimbangkan dan disesuaikan kembali dengan jumlah non bantuan yang akan di berikan	belum menerima bantuan sama sekali berdasarkan data yang ada untuk mendapat bantuan sosial (Dari APBD/Program Pusat/Filantropi/CSR)	
3	**URUSAN KESEHATAN**		
	Gambar 2. 2. Perkembangan Prevalensi Stunting Kabupaten Indragiri Hilir tahun 2019-2021: a. Data terakhir hasil penimbangan balita masih data tahun 2021. b. Tidak ada data terkait persentase balita yang ditimbang	Apabila data persentase stunting yang disajikan bersumber dari hasil pemantauan Elektronik Pencatatan dan Pelaporan Gizi Berbasis Masyarakat (EPPGM), maka perlu dinarasikan juga persentase penimbangan balita yang sudah dilakukan, supaya dapat menggambarkan kondisi status gizi balita. Prevalensi Stunting pada tahun 2022 berdasarkan data SSGI sebesar 28.5 persen **(tertinggi se Prov Riau).** Untuk mencapai target penurunan stunting tahun 2024, dengan memperhatikan Surat Kemendagri No. 400.5/8476/SJ tanggal 27 November 2022 perihal Hasil Pemetaan Program, Kegiatan dan Sub Kegiatan yang Mendukung Percepatan Penurunan Stunting di Daerah, perlu membuat rekap Program terkait percepatan penurunan stunting	Rekomendasi telah ditindak lanjuti pada Hal II-52 s/d II-53
	Tabel 2.19. Jenis Pelayanan Dasar dan Indikator Kinerja SPM Bidang Kesehatan, dimana data capaian yang disajikan, dalam bentuk jumlah layanan yang diberikan dan data terakhir masih data tahun 2021	Sesuai Permenkes No. 4 Tahun 2019 tentang Standar Teknis Pemenuhan Mutu Pelayanan Dasar pada Standar Pelayanan	Rekomendasi telah ditindak lanjuti pada Hal II-131

NO	HASIL TELAAH	REKOMENDASI	TINDAK LANJUT
		Minimal Bidang Kesehatan, dimana Capaian kinerja Pemerintah Daerah dalam pemenuhan mutu pelayanan pada SPM Kesehatan harus 100%. Data pada tabel 2.19 perlu diperbaiki dalam persentase dan diupdate, supaya dapat diketahui cakupan pelayanan SPM Bidang Kesehatan	
	Data Pencapaian Indikator SPM Bidang Kesehatan tahun 2017– 2021, terdapat 6 (enam) indikator dengan layanan yang rendah, yaitu: Pelayanan kesehatan pada usia pendidikan dasar (38,37 %), usia Produktif (8,36 %), penderita hipertensi (3,73 %), penderita Diabetes Melitus (35,48 %), Pelayanan TB (21,96 %), pelayanan risiko terinfeksi HIV (44,67 %)	Data capaian Indikator SPM Bidang Kesehatan agar diupdate sampai data tahun 2022 dan capaian SPM yang masih rendah menjadi dasar dalam perumusan masalah serta menjadi dasar dalam merencanakan program kegiatan untuk meningkatkan capaian layanan SPM Bidang Kesehatan.	Rekomendasi telah ditindak lanjuti pada Hal II-131
	Pembiayaan jaminan kesehatan sebesar Rp. 22.427.800.000	Pastikan penganggaran untuk jaminan kesehatan dengan skema budget sharing (PBI APBD) selama 12 bulan.	Rekomendasi menjadi bahan pertimbangan selanjutnya.
	Belum terdapat nomenklatur sub kegiatan: Pengelolaan pelayanan kesehatan orang dengan Tuberkulosis Pengelolaan pelayanan kesehatan orang dengan HIV (ODHIV) Pengelolaan pelayanan kesehatan Malaria	Dalam rangka upaya percepatan pencapaian target eliminasi AIDS, Tuberkulosis dan Malaria (ATM) serta mendukung pelaksanaan Standar Pelayanan Minimal (SPM) Bidang Kesehatan maka pemerintah daerah mengintegrasikan perencanaan ATM dalam dokumen perencanaan kabupaten	Nomenklatur terkait tersebut berada pada Lampiran Tabel 5.6 pada Bab V RKPD Kab. Indragiri Hilir
4	**URUSAN KESATUAN BANGSA**		

NO	HASIL TELAAH	REKOMENDASI	TINDAK LANJUT
	- Sub Kegiatan penyelenggaraan seleksi dan pelatihan pasukan pengibar bendera masih berada di Dinas Pariwisata, Pemuda dan Olahraga, dan Kebudayaan	Sesuai ketentuan Perpres 51 Tahun 2022 tentang Program Paskibraka dan Permendagri 84 Tahun 2022 tentang Pedoman Penyusunan APBD TA 2023 dialokasikan di Badan Kesbangpol	Rekomendasi Sub Kegiatan dimaksud berada pada Lampiran Tabel 5.6 pada Bab V RKPD Kab. Indragiri Hilir
	- Belum dijelaskan dalam RKPD untuk biaya Pilkada yang menjadi beban dan tanggung jawab Kabupaten Indragiri Hilir Hibah untuk KPU dan Bawaslu	Agar pembiayaan ditampilkan dalam RKPD Kabupaten Indragiri Hilir Pada BAB III Pada BAB IV terkait prioritas nasional agar ditampilkan kebijakan tentang dukungan PILKADA untuk keterkaitan Prioritas Nasional Dan pada BAB V untuk pembiyaan diletakan Perangkat Daerah yang terkait Urusan Pemerintahan Umum (Kesbangpol)	Rekomendasi Sub Kegiatan dimaksud berada pada Lampiran Tabel 5.6 pada Bab V RKPD Kab. Indragiri Hilir
5	**URUSAN SATPOL PP**		
	- Belum ditampilkan jumlah PPNS di Kab. Indragiri Hilir	Agar menampilkan jumlah PPNS di Kabupaten Indragiri Hilir	Rekomendasi telah ditindak lanjuti pada Hal II-164
	- Belum dijelaskan biaya pengamanan Pilkada yang menjadi beban dan tanggung jawab Kabupaten Indragiri Hilir	Agar mengalokasikan anggaran pengaman PILKADA pada Perangkat Daerah Satpol PP	Rekomendasi Sub Kegiatan dimaksud berada pada Lampiran Tabel 5.6 pada Bab V RKPD Kab. Indragiri Hilir
6	**URUSAN PEMBERDAYAAN MASYARAKAT DESA**		
	Belum adanya data terkait potensi desa yang ada di Kabupaten Inhil Perlu menambahkan data dan narasinya untuk percepatan kabupaten dalam memenuhi komponen desa mandiri, untuk bisa dijadikan sebagai fokus Kabupaten Inhil dalam urusan pemberdayaan masyarakat desa serta terkait Pembentukkan Kawasan Perdesaan	Agar dilengkapi	Rekomendasi telah ditindak lanjuti pada Hal II-210
	Belum ada data yang menjelaskan kualifikasi 197 Desa sesuai dengan IDM	Untuk 89 Desa berkembang agar	Rekomendasi menjadi bahan

NO	HASIL TELAAH	REKOMENDASI	TINDAK LANJUT
	Tahun 2023 yang terdiri dari : Desa Mandiri ada 22, Desa Maju ada 86, dan Desa Berkembang ada 89. Dari total 89 Desa Berkembang terdapat 26 Desa IKS (Indeks Komponen Sosial) masih rendah, 89 Desa IKE (Indeks Komponen Ekonomi) masih rendah, dan 60 Desa IKL (Indeks Komponen Lingkungan) masih rendah.	memperhatikan rekomendasi hasil IDM Tahun 2023 untuk dilakukan intervensi per subkegiatan sesuai kewenangan kabupaten antara lain : - Dimensi Kesehatan agar memperhatikan subkegiatan terkait pelayanan kesehatan, jaminan kesehatan dan akses kesehatan bagi masyarakat. - Dimensi Pendidikan agar memperhatikan subkegiatan sebagai akses pendidikan dasar, akses pendidikan non formal seperti kegiatan PAUD, PKPM dan Khursus, akses pengetahuan masyarakat dan untuk tersedia taman bacaan masyarakat dan perpustakaan desa. - Dimensi Sosial agar memperhatikan subkegiatan yang terkait dengan kesejahteraan sosial masyarakat diantara penyediaan akses kesekolah luar biasa serta penanganan kesejahteraan sosial. - Dimensi Permukiman agar memperhatikan subkegiatan yang terkait akses air bersih dan layak minum, fasilitasi sanitasi, fasilitasi	pertimbangan selanjutnya.

NO	HASIL TELAAH	REKOMENDASI	TINDAK LANJUT
		listrik, fasilitasi informasi dan komunikasi. - Dimensi Perdagangan agar memperhatikan subkegiatan yang terkait pusat perdagangan seperti pembangunan pasar desa. - Dimensi Lembaga Ekonomi agar memperhatikan subkegiatan yang berkaitan dengan dukungan terhadap pengembangan atau ketersediaan lembaga ekonomi rakyat (Koperasi atau Bumdes) serta mendorong ketersediaan usaha kecil menengah di desa. - Dimensi Keterbukaan Wilayah agar memperhatikan subkegiatan berkaitan dengan peningkatan kualitas jalan lingkungan desa. - Dimensi Potensi dan Tanggap Bencana agar memperhatikan subkegiatan yang berkait dengan peningkatan kesiapsiagaan bencana.	
	Belum adanya data terkait Unit Usaha Bumdes Tahun 2017-2022 di Kab. Inhil	Perlu juga menambahkan data BUMDES beserta narasinya sesuai dengan Unit Usaha yang dijalankan untuk Pemberdayaan Ekonomi Masyarakat Desa	Rekomendasi telah ditindak lanjuti pada Hal II-221
7.	**URUSAN ADMINISTRASI KEPENDUDUKAN DAN PENCATATAN SIPIL**		

NO	HASIL TELAAH	REKOMENDASI	TINDAK LANJUT
	Sesuai Surat Kementerian Dalam Negeri RI : Nomor 900.1.3/8326/Dukcapil, agar memperhatikan terkait dukungan anggaran penyelenggaraan Adminduk Tahun 2024	- Mengalokasikan anggaran pelayanan Adminduk Tahun 2024 sekurang-kurangnya sama dengan besaran alokasi anggaran yang diterima/ bersumber dari DAK Nonfisik Dana Pelayanan Adminduk Tahun Anggaran 2021 dan APBD pada Tahun Anggaran 2021 diluar belanja pegawai dan belanja hibah. - Mengalokasikan anggaran sarana dan prasarana pendukung pelayanan Adminduk yang memadai.	Rekomendasi menjadi bahan pertimbangan selanjutnya.
8.	**URUSAN PENDIDIKAN (FOKUS URUSAN WAJIB PELAYANAN DASAR)**		
	Pada Bab II sub Bab Aspek Pelayanan Umum Urusan Pendidikan belum menyajikan data indikator kinerja SPM Bidang Pendidikan (15 indikator) sebagimana dengan Surat Mendikbudristek Dikti No. 5675/MPK.A/PR.07.05/2023 tgl. 18 Februari 2023 perihal Indikator Kinerja Urusan Pendidikan di Provinsi dan Kabupaten/Kota.	Pada Bab II sub Bab Aspek Pelayanan Umum Urusan Pendidikan agar menyajikan data indikator kinerja SPM Bidang Pendidikan (15 indikator) sebagimana dengan Surat Mendikbudristek Dikti No. 5675/MPK.A/PR.07.05/2023 tgl. 18 Februari 2023 perihal Indikator Kinerja Urusan Pendidikan di Provinsi dan Kabupaten/Kota.	Rekomendasi telah ditindak lanjuti pada Hal II-108
	Pada gambaran umum belum menyajikan data Pendidikan Kesetaraan	Agar menyajikan data terkait Pendidikan Kesetaraan (SKB dan	Rekomendasi telah ditindak lanjuti pada Hal II-95

NO	HASIL TELAAH	REKOMENDASI	TINDAK LANJUT
		PKBM)	
9	**URUSAN KEARSIPAN**		
	Pada Gambaran Umum belum menyajikan data nilai pengawasan kearsipan yang menjadi dasar dalam menyusun program, kegiatan dan sub kegiatan.	Agar menyajikan nilai pengawasan kearsipan yang menjadi dasar dalam menyusun program, kegiatan dan sub kegiatan	Rekomendasi telah ditindak lanjuti pada Hal II-260-261
10	**URUSAN PERPUSTAKAAN**		
	Pada BAB II gambaran umum belum menyajikan data terpilah (jumlah pustaka berdasarkan jenis perpustakaan, jumlah tenaga perpustakaan), nilai tingkat gemar membaca, dan indeks pembangunan literasi masyarakat.	Agar menyajikan data terpilah berdasarkan jenis perpustakaan tingkat kabupaten/kota, jumlah tenaga perpustakaan (perpustakaan umum, perpustakaan khusus dan perpustakaan, nilai tingkat gemar membaca, dan indeks pembangunan literasi masyarakat.	Rekomendasi telah ditindak lanjuti pada Hal II-254
11.	**URUSAN KEPEMUDAAN DAN OLAHRAGA**		
	Belum menyajikan data jumlah organisasi pemuda, pemuda yang berpartisipasi dalam organisasi kepemudaan, data wirausaha muda pemula, pemuda kader, dan pemuda pelopor (Bab II Gambaran Umum Kondisi Daerah). Pada gambaran umum bidang Keolahragaan belum menyajikan data terkait pembinaan Keolahragaan antara lain: jumlah atlit yang dibina, jumlah organisasi olahraga, dan Jumlah cabang Olahraga.	Agar menyajikan data organisasi pemuda, pemuda data pemuda yang berpartisipasi dalam organisasi kepemudaan, data wirausaha muda pemula, pemuda kader, dan pemuda pelopor. Agar menyajikan data bidang Keolahragaan terkait data Pembinaan Keolahragaan antara lain: jumlah atlit yang dibina, jumlah organisasi olahraga, dan Jumlah cabang Olahraga.	Rekomendasi telah ditindak lanjuti pada Hal II-241

NO	HASIL TELAAH	REKOMENDASI	TINDAK LANJUT
12	**URUSAN KEPEGAWAIAN SERTA PENDIDIKAN DAN PELATIHAN**		
	Pada BAB II belum menampilkan data Terkait Nilai Indeks Profesionalisme ASN	Agar dilengkapi juga dengan Data Nilai Indeks Profesionalisme Instansi Per jenjang Jabatan	Nilai Indeks Profesionalisme Instansi Per jenjang Jabatan tidak lagi dilakukan pengukuran, data yang diukur oleh BKPSDM adalah IP ASN keseluruhan dan telah ditindak lanjuti pada Hal II-285
13	**URUSAN KETENAGAKERJAAN**		
	Pada BAB V terdapat sub kegiatan pengembangan pelaksanaan Jaminan Sosial Tenaga Kerja dan Fasilitas Kesejahteraan Pekerja dengan pagu Rp. 12.716.000 dengan target 34.022 orang. Dengan melihat kondisi pagu yang ada tidak terdapat biaya subsidi untuk batuan bagi perlindungan tenaga kerja rentan. Pada tahun 2024 Provinsi Riau rencana menganggarkan biaya subsidi untuk batuan bagi perlindungan tenaga kerja rentan sebanyak 5.000 Jiwa untuk 12 Kabupaten kota.	Diharapkan kabupaten kota untuk mempercepat intervensi pensasaran perlindungan tenaga kerja rentan juga untuk menganggarkan subsidi untuk batuan bagi perlindungan tenaga kerja rentan pada Perencanaan RKPD Kabupaten/Kota	Rekomendasi menjadi bahan pertimbangan selanjutnya.
BIDANG PEREKONOMIAN DAN SUMBER DAYA ALAM			
1.	Urusan Pangan Bab II: - Gambar 2.77: Data ketersediaan pangan utama Kabupaten Indragiri Hilir Tahun 2017-2020 - Gambar 2.79: Data Skor PPH Kabupaten Indragiri Hilir Tahun 2017-2021 - Terdapat narasi bahwa ketersediaan pangan utama beras di Indragiri Hilir merupakan yang tertinggi di Provinsi Riau dengan mengacu pada gambar 2.77.	- Update data hingga tahun 2022, lebih difokuskan pada kondisi eksisting Kab. Indragiri Hilir dengan rincian per jenis pangan utama. - Update data hingga tahun 2022 - Gambar 2.77 merupakan data ketersediaan pangan utama. Oleh karena itu sebaiknya yang dibandingkan hanya komoditas beras saja dan jika ingin memastikan pernyataan bahwa Inhil	Rekomendasi telah ditindak lanjuti pada Hal II-191 Rekomendasi telah ditindak lanjuti pada Hal II-193 Rekomendasi telah ditindak lanjuti pada Hal II-190

NO	HASIL TELAAH	REKOMENDASI	TINDAK LANJUT
	Bab V: - Apresiasi Kab. Indragiri Hilir sudah mengalokasikan Cadangan pangan pokok pemerintah daerah sebesar 10 ton. - Sinergi dan kolaborasi lintas perangkat daerah baik provinsi maupun kabupaten untuk program ketahanan pangan dengan pensasaran rumah tangga stunting dan miskin ekstrem.	merupakan produsen beras tertinggi di Provisni Riau, maka sebaiknya juga membandingkan dengan Kab./Kota lainnya yang menjadi sentra komoditas padi di Provinsi Riau, sehingga kata-kata "mungkin" dapat dihilangkan. - Saran untuk penajaman substansi kegiatan pada Dinas terkait pangan (tidak dalam tataran dokumen RKPD).	Rekomendasi akan dipertimbangkan untuk kegiatan pada dinas dimaksud
2.	Urusan Lingkungan Hidup Bab II: - Data urusan LH disajikan hingga tahun 2021 - Gambar 2.82 menunjukkan kinerja indikator penanganan sampah menurun dari 98% pada tahun 2020 menjadi 20.5% pada tahun 2021. Namun belum ada penjelasan faktor penyebab terjadinya penurunan yang cukup signifikan tersebut. Bab V: - Untuk meningkatkan Indeks Kualitas Lingkungan Hidup Kab. Indragiri Hilir, intervensi perlu difokuskan pada pembinaan dan pengawasan terhadap unit usaha dan rumah tangga domestik.	- Update data hingga tahun 2022 - Tambahkan narasi penjelasan faktor penyebab penurunan tersebut dan disandingkan dengan data update tahun 2022. - Saran untuk penajaman substansi kegiatan pada Dinas terkait pertanian tanaman pangan (tidak dalam tataran dokumen RKPD).	Rekomendasi telah ditindaklanjuti pada dokumen, pada Hal II-155 s/d II-156 Rekomendasi akan dipertimbangkan untuk kegiatan pada dinas dimaksud
3.	Urusan Koperasi dan UKM :		

NO	HASIL TELAAH	REKOMENDASI	TINDAK LANJUT
	- Dokumen RPD sudah menyajikan data sampai tahun 2022, sedangkan RKPD masih menyajikan data sampai 2021. - Perkembangan koperasi aktif pada bab II hanya disajikan dalam bentuk persentase tanpa diketahui jumlah koperasi dan koperasi aktif dalam kurun waktu tertentu. Hal ini akan menyulitkan dalam menghitung berapa target koperasi yang akan mendapatkan pembinaan pada tahun 2024 mendatang. Demikian juga dengan data UMK yang hanya disajikan dalam bentuk persentase - Terdapat permasalahan pada urusan Koperasi yakni jumlah koperasi aktif sebesar 67%. Jika dilihat dari angka target RPJMD tahun 2021 jumlah koperasi aktif sebesar 69% berarti hal tersebut bukan menjadi permasalahan karena realisasi capaian sudah diatas 97%. - Beberapa perumusan permasalahan tidak dilengkapi dengan data pendukung.	- Agar diperbaharui - Agar disajikan data series jumlah koperasi dan koperasi aktif serta UMK yang ada di Kabupaten Inhil. - Agar diperbaiki - Agar dilengkapi	Rekomendasi telah ditindak lanjuti pada Hal II-236 s/d II-238 Rekomendasi telah ditindak lanjuti pada Hal II-236 s/d II-238 Rekomendasi telah ditindak lanjuti pada Hal II-236 s/d II-238
4.	Urusan Pariwisata : - Permasalahan terkait urusan pariwisata menjelaskan bahwa pandemi covid-19 mengakibatkan penurunan kunjungan wisatawan, saat ini sudah memasuki masa endemi covid-19, sehingga isu permasalahan tersebut sudah tidak relevan lagi. - Dalam RKPD 2024 belum terdapat alokasi anggaram untuk pengembangan destinasi wisata makam syech abdurrahman shiddiq - Narasi dalam urusan pariwisata terkait dengan indikator kinerja (hal II) masih menyebutkan RPJMD Inhil tahun 2017 – 2021 sebagai dasar, padahal penyusunan RKPD 2024 merujuk pada pergub no 4 tahun 2023 tentang RPD Kabupaten Indragiri Hilir tahun 2024 – 2026 - Di dalam RPD Kabupaten Indragiri HIlir tahun 2024-2026, salah satu indikator kerja daerah urusan pariwisata adalah tingkat hunian akomodasi, sementara dalam RKPD indikator ini belum dimasukkan	- Agar disesuaikan kembali - Agar dapat dialokasikan sebagaimana hasil pembahasan rapat sebelumnya. - Narasi agar disempurnakan kembali - Cek kembali indikator kinerja pada urusan pariwisata	Penjelasan dari data yang ditampilkan Rekomendasi Sub Kegiatan dimaksud berada pada Lampiran Tabel 5.6 pada Bab V RKPD Kab. Indragiri Hilir Rekomendasi telah ditindaklanjuti pada dokumen, pada Bab II Indikator tersebut ada pada Dokumen RKPD Hal VI-11
5.	Urusan Pertanian:		

NO	HASIL TELAAH	REKOMENDASI	TINDAK LANJUT
	Bab II: - Gambar 2.110, gambar 2.111 terkait data kinerja indikator produktivitas padi dan beras: penyajian data tahun 2017-2021 - Dapat ditambahkan data dukungan regulasi LP2B dan alokasinya dalam RTRW Kab. Indragiri Hilir. - Tabel 2.54: Judul produksi ternak tahun 2017-2021 sementara data dalam tabel disajikan hanya tahun 2021-2022. - Gambar 2.112 hingga Gambar 2.115 data perkebunan disajikan hingga tahun 2021 karena angka tetap statistik perkebunan belum dipublikasi Bab V: - Kegiatan terkait peningkatan produksi padi difokuskan pada lokasi untuk meningkatkan Indeks Pertanaman (IP) 100 ke IP 200. - Peningkatan produktivitas pada lahan gambut tidak bisa dipaksakan lebih dari 4 ton/ha menurut pakar ilmu tanah UGM. Oleh karena itu, perlu intervensi teknologi dan melakukan pembinaan pada penyuluh petani. - Penguatan pengawasan pada check point mengingat Kab. Indragiri Hilir merupakan pintu masuk lalu lintas ternak. - Dukungan penguatan data CPCL terutama untuk sektor perkebunan mengingat banyaknya kebun dalam kawasan hutan. - Sinergi lintas perangkat daerah Dinas Perkebunan dan Dinas yang menangani UKM untuk pembinaan UKM dalam meningkatkan hilirisasi komoditas kelapa sehingga serapan produk kelapa menjadi lebih tinggi dan harga kelapa di tingkat petani juga meningkat. Di samping itu, sinergi dengan Dinas PU menjadi penting dalam perbaikan trio tata air perkebunan kelapa.	- Update data hingga tahun 2022 - Tambahkan data - Sesuaikan judul dan isi tabel - Dapat mempertimbangkan angka tetap statistik perkebunan yang dalam minggu depan akan dikeluarkan oleh Ditjen Perkebunan Kementan, yang **jika memungkinkan** dapat diupdate dalam data eksisting pada bab II. - Saran untuk penajaman substansi kegiatan pada Dinas terkait pertanian tanaman pangan (tidak dalam tataran dokumen RKPD).	Rekomendasi telah ditindak lanjuti pada Hal II-260 s/d II-261 Rekomendasi telah ditindak lanjuti pada Hal II-262 Rekomendasi telah ditindak lanjuti pada Hal II-263 Rekomendasi akan dipertimbangkan untuk kegiatan pada dinas dimaksud
6.	Urusan Perikanan:		

NO	HASIL TELAAH	REKOMENDASI	TINDAK LANJUT
	Bab II: - Gambar 2.122: data menunjukkan terjadi penurunan angka konsumsi ikan tahun 2018 hingga 2021. Namun dalam narasi belum dijelaskan faktor penyebab turunnya angka tersebut.	- Tambahkan narasi penjelasan faktor penyebab penurunan tersebut dan disandingkan dengan data update tahun 2022.	Rekomendasi telah ditindak lanjuti pada Hal II-276
	Fokus Kemampuan Ekonomi Daerah - Gambar 2.129: perkembangan data kinerja Nilai Tukar Petani tahun 2017-2021.	- Update data hingga tahun 2022	Sesuai RPD 2024-2026, Kinerja Nilai Tukar Petani di ganti dengan Tingkat Kesempatan Kerja
7.	Urusan Penanaman modal : - Hasil capaian sasaran RPJMD pada indicator Nilai investasi PMDN pada tabel 2.62 menunjukkan bahwa capaian kinerja dari tahun 2019-2022 sebesar 100 persen namun dirata-ratakan sebesar 89,53%. Dan target nilai investasi PMDN pada RPJMD yang disajikan pada gambar 2.100 berbeda dengan target nilai investasi RPJMD pada tabel 2.62, sehingga realisasi PMDN dari tahun 2017 – 2020 sangat rendah, rata-rata dibawah angka 10%.	- Di cek Kembali data target, capaian dan rata-rata capaian indicator nilai investasi PMDN	Perubahan Data penyeseuaian RPD 2024-2026 Kab Inhil. Rekomendasi telah ditindak lanjuti pada Hal II-242-243
	- Target Jumlah/realisasi investasi PMA dan PMDN dalam RPD dan RKPD tahun 2024 sebesar Rp. 762 Milyar lebih rendah dari capaian/realisasi investasi tahun 2022 yang telah mencapai lebih dari Rp. 12,7 Trilyun.	- Disarankan agar dipertimbangkan kembali penetapan target realisasi investasi tahun 2024 dalam dokumen RKPD	Rekomendasi menjadi bahan pertimbangan selanjutnya
	- Salah satu permasalahan urusan penanaman modal disebutkan bahwa Realisasi PMDN masih rendah yaitu Rp 449 milyar sedangkan pada Tabel 2.62 Hasil Capaian Sasaran RPJMD (Perubahan) Kabupaten Indragiri Hilir Tahun 2019 – 2022 menunjukkan bahwa capaian kinerja realisasi investasi PMDN telah mencapai 100%.	- Sesuaikan Kembali target awal RPJMD dengan target perubahan RPJMD dalam menentukan capaian realisasi PMDN	Rekomendasi telah ditindak lanjuti pada Hal II-367
	- Terdapat permasalahan ‘realisasi PMA jauh masih rendah yaitu USD 274,38 juta, dibawah target USD 108 juta’. Pernyataan ini salah, karena realisasi sudah jauh diatas target (capaian diatas 200%)	- Narasi permasalahan dihapus	Rekomendasi telah ditindak lanjuti pada

NO	HASIL TELAAH	REKOMENDASI	TINDAK LANJUT
	- Fluktuasi realisasi investasi yang cukup tinggi di Kabupaten Indragiri Hilir sejak tahun 2018 hingga tahun 2022 mengindikasikan bahwa kesadaran perusahaan untuk melaporkan kegiatan penanaman modalnya masih rendah sehingga perlu didukung melalui program pengendalian pelaksanaan penanaman modal yang capaian kinerja tahun sebelumnya baru mencapai 70%. - Beberapa perumusan permasalahan tidak dilengkapi dengan data pendukung.	- Agar diperhatikan kembali hasil evaluasi capaian kinerja program yang terkait dengan indicator kinerja daerah dalam menentukan kebutuhan program ditahun 2024 - Agar dilengkapi	Hal II-367 Rekomendasi menjadi bahan pertimbangan selanjutnya Rekomendasi telah ditindak lanjuti pada Hal II-242-243
8	Urusan Perdagangan : - Narasi ekspor bersih perdangan pada bab II digambarkan fluktuatif sehingga menggambarkan permasalahan yang harus ditangani lebih serius oleh pemerintah, padahal dari gambar 2.117 yang disajikan justru tergambar capaian kinerja yang selalu melebihi target yang ditetapkan. Fluktuasi nilai ekspor bersih sebenarnya berawal dari target yang ditetapkan juga berfluktuatif sejak tahun 2017 sampai tahun 2021. - Terdapat dua permasalahan pada urusan perdagangan yaitu : 1. Nilai ekspor bersih perdagangan Indragiri Hilir yang cenderung terus mengalami peningkatan, dimana pada tahun 2020 mencapai USD 409,15 juta; 2. Kontribusi sektor perdagangan terhadap PDRB telah melebihi dari target yang telah ditetapkan Kedua hal ini bukanlah permasalahan melainkan keberhasilan capaian target urusan perdagangan.	- Narasi ekspor bersih perdagangan diperbaiki. - Narasi permasalahan ini di hapus	Rekomendasi telah ditindak lanjuti pada Hal II-271 s/d II-272 Rekomendasi telah ditindak lanjuti pada Hal II-370
9	Urusan Perindustrian - Data Perkembangan Nilai Produksi Usaha Industri Menengah Kecil pada gambar	- Agar data lebih update dan perlu di cek	Rekomendasi telah ditindak lanjuti pada

NO	HASIL TELAAH	REKOMENDASI	TINDAK LANJUT
	2.119 masih sampai tahun 2020, dan pada gambar tersebut target RPJMD tahun 2020 meningkat sangat signifikan dari tahun sebelumnya sehingga angka capaian terlalu rendah, mungkin karena kesalahan penulisan angka target RPJMD. - Beberapa perumusan permasalahan tidak dilengkapi dengan data pendukung	kembali - Agar dilengkapi	Hal II-278 Rekomendasi telah ditindak lanjuti pada Hal II-271 s/d II-272
BIDANG INFRASTRUKTUR DAN KEWILAYAHAN			
	URUSAN SDA • Pada Bab II, Gambar 2.55. Kinerja Indikator Luas Irigasi Dengan Kondisi Baik di Kabupaten Indragiri Hilir Tahun 2017 – 2021, grafik realisasi 2017-2021 (garis berwarna coklat) tidak berada pada point yang tepat. Contoh. Realisasi 2017 ialah 27%, namun pada grafik tergambar pada titik 57%.	• Agar grafik diperbaiki sesuai dengan data yang sebenarnya	Rekomendasi telah ditindaklanjuti pada dokumen, pada Hal II-139
	URUSAN PERUMAHAN RAKYAT DAN KAWASAN PERMUKIMAN : Substansi pembahasan yang harus ada pada urusan Perumahan dan Kawasan Permukiman yaitu: Rumah Layak Huni (RLH), Kawasan Kumuh, dan Prasarana, Sarana dan Utilitas Umum (PSU). Pada dokumen RKPD Kabupaten Inhil sudah ada pembahasan ke tiga substansi tersebut namun perlu ditambahkan data indikator yang telah ditetapkan secara Nasional yaitu : "Persentase Rumah Tangga yang Memiliki Akses terhadap Hunian yang Layak dan Terjangkau" pada pembahasan RLH. Berdasarkan data BPS, capaian Kabupaten Indragiri Hilir terhadap indikator ini adalah : • Tahun 2015 = 29,59 % • Tahun 2016 = 33,69 % • Tahun 2017 = 36,96 % • Tahun 2018 = 45,58 %	• Agar ditambahkan indikator "Persentase Rumah Tangga yang Memiliki Akses terhadap Hunian yang Layak dan Terjangkau"	Rekomendasi telah ditindaklanjuti pada dokumen, pada Hal II-149

NO	HASIL TELAAH	REKOMENDASI	TINDAK LANJUT
	• Tahun 2019 = 35,57 % • Tahun 2020 = 46,71 % • Tahun 2021 = 38,82 %		
	• Pada Gambar 2.60 Halaman II-149 Judul gambar tidak sesuai dengan data yang ditampilkan (data terkait Permukiman kumuh, sedangkan judulnya terkait RLH)	• Agar disesuaikan	Rekomendasi telah ditindaklanjuti pada dokumen, pada Hal II-150
	• Data capaian yang ditampilkan pada urusan ini sebagian besar masih sampai dengan tahun 2021.	• Update datanya sampai dengan tahun 2022	
	• Untuk sub pembahasan Rasio Rumah ber-IMB (Hal. II-153) lebih tepat dimasukkan pada urusan Bidang Pekerjaan Umum dan Penataan Ruang	• Agar disesuaikan	Rekomendasi telah ditindaklanjuti pada dokumen, pada Hal II-142
	SUB URUSAN KEBENCANAAN **WILAYAH RAWAN BENCANA** **Bab II**		
	• Pada halaman II-16 dijelaskan potensi bencana alam yang umumnya terjadi di Kabupaten Indragiri Hilir adalah bencana banjir dan gelombang pasang surut, longsor tepi sungai, dan kebakaran hutan/lahan, dan pada Tabel 2.4 dan Tabel 2.5 disajikan jumlah kejadian bencana namun kurang informatif. Sebaiknya data dikedua tabel tersebut diformulasikan untuk digabung menjadi 1 tabel Jumlah Kejadian per Jenis Bencana dalam kurun waktu 5 tahun terkahir, yang dilanjutkan dengan narasi penejalasannya.	• Agar didetailkan/dilengkapi data seluruh jenis dan sebaran kawasan bencana yang terjadi di Kabupaten Indragiri Hilir dan dilengkapi dengan peta rawan bencana	Rekomendasi telah ditindaklanjuti pada dokumen, pada Hal II-18-19
	• Dijelaskan bahwa berdasarkan Dokumen Indeks Risiko Bencana Indonesia, Kabupaten Indragiri Hilir menjadi kabupaten yang menduduki peringkat pertama yang sering terdapat kejadian bencana di Provinsi Riau selama tahun 2021.	• Agar dilengkapi	Rekomendasi telah ditindaklanjuti pada dokumen, pada Hal II-18 s/d II-20
	• Belum terdapatnya peta kawasan rawan bencana.		

NO	HASIL TELAAH	REKOMENDASI	TINDAK LANJUT
	• Sudah memaparkan secara umum daerah di Kabupaten Indragiri Hilir yang rentan terhadap bencana namun belum menguraikan secara rinci penyebab dari kerentanan yang terjadi. **URUSAN KETENTRAMAN. KETERTIBAN UMUM. DAN PERLINDUNGAN MASYARAKAT** **SUB URUSAN KEBENCANAAN** • Menjadikan Indeks Risiko Bencana sebagai salah satu Indikator Kinerja Utama (IKU) dan Indikator Kinerja Kunci (IKK) Kabupaten Indragiri Hilir • Sudah memaparkan secara rinci pembahasan mengenai penanggulangan dan penanganan bencana yang telah dilakukan oleh Pemerintah Kabupaten Indragiri Hilir hal ini berkatan dengan SPM yang harus di penuhi Kabupaten/Kota yaitu : - pelayanan informasi rawan bencana; - pelayanan pencegahan dan kesiapsiagaan terhadap bencana; - pelayanan penyelamatan dan evakuasi korban bencana; dan - pelayanan penyelamatan dan evakuasi korban kebakaran. • Pada Bab IV dijelaskan bahwa diantara maka isu-isu strategis Kabupaten Indragiri Hilir adalah Pembangunan Kewilayahan Berbasis Ketahanan Ekologi, yang man ahal ini berdasarkan fenomena kejadian bencana yang berakibat kerusakan permukiman penduduk, fasilitas umum dan mengancam keselamatan, yang berujung kepada kerugian material dan korban jiwa. • Pada Baba Iv juga disebutkan bahwa Penanggulangan Bencana juga menjadi bagian dari Pokok-Pokok Pikiran DPRD, dimana permasalahannya adalah minimnya sarana dan prasarana penanggulangan bencana. **URUSAN PEKERJAAN UMUM DAN PENATAAN RUANG**	• Agar dilakukan penyusunan rencana program/kegiatan sesuai kebutuhan dan kondisi kejadian bencana yang biasa terjadi di Kabupaten Indragiri Hilir, teutama yang bersifat mitigasi	Rekomendasi akan dipertimbangkan untuk kegiatan pada urusan kebencanaan

NO	HASIL TELAAH	REKOMENDASI	TINDAK LANJUT
	SUB URUSAN PENATAAN RUANG		
	• Agar dilakukan percepatan penetapan Perda RTRW Kabupaten Indragiri Hilir. Pada tahun 2024, dialokasikan anggaran untuk penetapan RTRW Kabupaten. Saat ini proses RTRW Indargiri Hilir pada tahapan evaluasi Ranperda RTRW oleh Pemerintah Provinsi Riau. Jika dimungkinkan dan sesuai target, Perda RTRW dapat ditetapkan tahun 2023 ini. Belum Tersedianya RTRW Kabupaten Indragiri Hilir menjadi permasalahan/hambatan dalam penerapan dan pencapaian SPM Bidang PUPR di Kabupaten Indragiri Hilir.	• Agar menjadi perhatian	Untuk Informasi yang dapat disampaikan bahwa Setelah melalui proses evaluasi Gubernur pada tanggal 16 juni 2023, Proses penetapan Ranperda RTRW Kabupaten Indragiri Hilir 2023-2043 akan memasuki tahapan evaluasi Kemendagri.
	• Terdapat perbedan luas wilayah Kabupaten Indragiri Hilir dalam dokumen RKPD dengan dokumen RPD Indragiri Hilir, Dokumen RKPD Indragiri Hilir,Wilayah Kabupaten Indragiri Hilir memiliki luas 11.605,97 KM dan Dokumen RPD Indragiri Hilir, Wilayah Kabupaten Indragiri Hilir memiliki luas 13.525,10 KM2	• Agar dikoreksi kembali	Rekomendasi telah ditindaklanjuti pada dokumen, pada Hal II-1
	• Pada Bab II Hal. 132 Layanan urusan wajib dasar bidang Pekerjaam Umum dan Penataan Ruang hanya menganalisis aspek Kondisi jalan Kabupaten, Jembatan, Irigasi dan RuangTerbuka Hijau, belum ada analisa terhadap penataan ruang	• Agar dapat dijelaskan pada Bab tersebut	Rekomendasi telah ditindaklanjuti pada dokumen, pada Hal II-133, Hal II 142, II-143
	URUSAN PERTANAHAN	• Mohon penjelasan	Urusan Pertanahan tidak keweangan kabupaten/kota.
	• Pada Tabel Tabel 6.3 Indikator Kinerja Kunci (IKK) Kabupaten Indragiri Hilir Tahun 2024 Hal. VI.7 Belum mengakomodir indikator kinerja daerah, kondisi awal 2022 dan target 2024	• Agar dilengkapi	Target dan Capaian sudah ada pada dokumen RKPD Tabel 6.3 hal VI-8, penjelasannya adalah : 1. Indikator Rasio

NO	HASIL TELAAH	REKOMENDASI	TINDAK LANJUT
	URUSAN PERHUBUNGAN • Sesuai Indikator kinerja penyelenggaraan pemerintahan daerah sebagaimana ditunjukkan pada Tabel 6.3 yang digunakan sebagai Indikator Kinerja Kunci (IKK) pada pada tahun 2024 terdapat 4 IKK namun untuk 2 (dua) indikator yaitu Rasio konektivitas kabupaten dan Persentase Tingkat penurunan kecelakaan darat/perairan belum tersedia data terkait capaian kinerja dan target kinerjanya.		Konektivitas Kabupaten pada Tahun 2022 capaian kinerjanya adalah 69,2 % dari target 70,5 %, ini merupakan data dari jumlah trayek perintis, data AKAP/AKDP, Data Kebutuhan Trayek dan Data Lintas Perintis/Komersil serta data Lintasan. 2. Indikator Penurunan Tingkat Kecelakaan Darat/Perairan adalah capaian kinerja adalah -9 % dan target 20 % dapat dijelaskan dari data Lakalantas yang diberikan oleh Polres Indragiri Hilir terdapat penurunan Lakalantas baik di Darat maupun Perairan di Wilayah Kabupaten Indragiri Hilir sehingga diharapkan melalui hubungan yang baik antar Instansi Verikal. Dinas Perhubungan Kabupaten Indragiri Hilir dapat terus meningkatkan keselamatan bertransportasi.
	• Dalam berlalu lintas manusia melakukan pergerakan dari satu tempat asal ke satu tempat tujuan dengan menggunakan sarana (kendaraan), sehingga terjadilah perangkutan (transportasi). Perhitungan orang dan barang dilakukan dengan cara mendata orang dan barang yang naik dan turun dari	• Sebaiknya agar disajikan data terkait pergerakan orang dan barang melalui Bandara/Terminal dan Pelabuhan/Dermaga setiap tahunnya (time series) sehingga dapat di hitung peresentase pergerakan orang dan barang	Rekomendasi telah ditindaklanjuti pada dokumen, pada Hal II-216 s/d II-218

NO	HASIL TELAAH	REKOMENDASI	TINDAK LANJUT
	berbagai simpul transportasi, terkait hal tersebut belum ditersedia data terkait pergerakan orang dan barang melalui Bandara/Terminal dan Pelabuhan/Dermaga di Kabupaten Indragiri Hilir.	setiap tahunnya.	
	• Upaya untuk meningkatkan tersedianya fasilitas perlengkapan jalan dan penerangan jalan umum pada jalan di kabupaten Indargiri Hilir perlu terus dilakukan dan ditingkatkan agar kenyaman dan keselamatan dijalan Kabupaten Indragiri Hilir meningkat. jika dilihat pada halaman II-215 terdapat persentase peningkatan penyediaan fasilitas perlengkapan jalan dan penerangan jalan pada jalan umum, namun tidak terdapat berapa jumlah kebutuhannya dan berapa persentase terhadap capaiannya serta jenis rambu yang telah disediakan setiap tahunnya.	• Agar dilengkapi, sebaiknya dibuat tabel penyediaan rambu setiap tahunnya serta persentase capaiannya.	Rekomendasi telah ditindaklanjuti pada dokumen, pada Hal II-218
	• Kewenangan penataan pelabuhan untuk pelabuhan utama dan pelabuhan pengumpul berada di pemerintah pusat, sementara pelabuhan pengumpan regional berada di provinsi dan pengumpan lokal kewenangannya berada di kabupaten/kota. perlu diinformasikan juga terkait pengembangan pelabuhan - pelabuhan khusus yang ada di Kabupaten Indragiri Hilir seperti pelabuhan yang dikembangkan untuk keperluan industri dan pariwisata.	• Saran, agar dilengkapi	Rekomendasi akan di tindaklanjuti denganPengembangan dan Kajian terhadap Pelabuhan ataupun Dermaga untuk kawasan Industri dan Pariwisata yang ada di Wilayah Kabupaten Indragiri Hilir dan diharapkan di Tahun berikutnya dapat terwujud dengan koordinasi antar OPD terkait
	• Sesuai Tabel 2.48. Data Kecelakaan Lalu Lintas Di Kabupaten Indragiri Hilir, terdapat Data Jumlah Kecelakaan Lalu Lintas sampai dengan tahun 2021 sebanyak 184 kasus kecelakaan, melihat masih tingginya angka kecelakaan dan untuk meminimalisir angka kecelakaan maka perlu dipetakan Daerah -	• Untuk menjadi perhatian • Agar dilengkapi	Dipertimbangkan dan jadi perhatian Daerah Rawan Kecelakaan Perlu dilakukan Kajian terhadap Daerah – daerah rawan kecelakaan di Kabupaten Indragiri Hilir Dapat dijelaskan terkait pelaksanaan penegakan dan pengawasan muatan

NO	HASIL TELAAH	REKOMENDASI	TINDAK LANJUT
	daerah Rawan Kecelakaan (DRK) di Kabupaten Indragiri Hilir. • Pengawasan dan penegakan hukum terhadap pelanggaran truk ODOL dan angkutan umum lainnya merupakan salah satu upaya Pemerintah dalam pelaksanaan fungsi penyelenggaraan Lalu Lintas & Angkutan Jalan untuk mencapai kondisi Aman, nyaman dan tertib berlalu lintas sehingga dapat mengurangi kecelakaan di jalan raya dan mempertahankan fungsi jalan tetap terpelihara, sehubungan dengan hal tersebut Belum disajikan data - data Terkait Over Demesion Over Load (ODOL) pada Ranhir RKPD Kabupaten Indragiri Hilir tahun 2024 sebaiknya disajikan secara time series mengenai pengawasan, pelanggaran dan jenis tilang/sanksi yang diberikan.		angkutan barang belum dapat dilaksanakan di Wilayah Kabupaten Indragiri Hilir dikarena belum adanya Sumber Daya Manusia (SDM) yang memiliki sertifikasi PPNS di bidang Lalu Lintas dan Angkutan Jalan sehingga jika dilakukan penegakan dan pengawasan muatan angkutan Barang Dinas Perhubungan Kabupaten Indragiri Hilir perlu Mendiklatkan PNS yang memiliki kompetensi dan kegiatan yang ingin dilaksanakan dapat berjalan sesuai dengan Permenhub No. 60 Tahun 2019 tentang Penyelengggaraan Angkutan Barang dengan Kendaraan Bermotor di Jalan.
	URUSAN KOMUNIKASI DAN INFORMATIKA Berdasarkan Tabel 2.50. Indikator Kinerja Sistem Pemerintahan Berbasis Elektronik (SPBE) Tahun 2019 - 2021. terdapat Kondisi Kinerja awal pada periode RPJMD sebesar 2,06 dan kondisi akhir RPJMD dengan target 3.00 namun pada capaian setiap tahunnya hanya baru sampai tahun 2020 dengan nilai 2,08, belum ada nilai untuk realisasi tahun 2021 dan 2022 dan belum ada penjelasan terkait hal tersebut.	Agar dilengkapi	Pada tahun 2021 niali 2,24 adalah penilaian mandiri oleh OPD sesuai dengan peraturan dan prosedur Kemenpan-RB (Permenpan-RB No.59/2020 tentang Pemantauan dan Evaluasi Sistem Pemerintahan Berbasis Elektronik) dan penilaian mandiri tidak termasuk di dalam penilaian secara keseluruhan dari Tim Kemenpan-RB. Kominfo Pers Kab.Inhil tidak mengikuti Penilaian sebagaimana yang telah

NO	HASIL TELAAH	REKOMENDASI	TINDAK LANJUT
	Pada halaman II-220 poin C. terdapat narasi yang menyatakan Realisasi indikator cakupan pengembangan dan pemberdayaan Kelompok Informasi Masyarakat (KIM) di tingkat kecamatan memiliki trend meningkat. Realisasi indikator ini sama dengan dan diatas target dengan realisasi kinerja berkisar antara 100% - 111,11% yang terkategori Sangat Tinggi. namun dilihat pada tabel 2.51. Indikator pengembangan dan pemberdayaan Kelompok Informasi Masyarakat (KIM), jumlah KIM terdapat hanya hingga tahun 2018 dengan jumlah 20 KIM dengan jumlah Kecamatan 20 dan Cakupan Pengembangan dan Pemberdayaan KIM di Tingkat Kecamatan sampai	Agar dilengkapi dan dicek kembali	ditetapkan tahun 2021. Kemudian pada tahun 2022 Indragiri Hilir termasuk salah satu Kabupaten yang di evaluasi penilaian SPBE nya dan telah mengikuti evaluasi sebagai dimaksud dan sesuai surat Keputusan Menpan RB No.108 Tahun 2023 tentang hasil pemantauan dan evaluasi SPBE pada instansi pusat dan daerah tahun 2022 Kab. Inhil dengan nilai 2,13. Pada tahun yang akan datang akan di optimalkan Kabupaten Indragiri Hilir akan ada peningkatan Nilai SPBE dengan target 3, dengan dukungan evidence regulasi daerah. Rekomendasi telah ditindaklanjuti pada dokumen, pada Hal II-227

NO	HASIL TELAAH	REKOMENDASI	TINDAK LANJUT
	dengan 2018 sebanyak 40, tidak terdapat lagi data terkait pengembangan KIM dari tahun 2019-2022.	Agar dilengkapi	Rekomendasi telah ditindaklanjuti pada dokumen, pada Hal II-229
	Keterbukaan informasi publik merupakan sarana mengoptimalkan pengawasan publik terhadap penyelenggaraan Negara. Keterbukaan informasi publik sangat dibutuhkan dalam mewujudkan pemerintahan yang baik serta mengurangi dan menghapuskan penyalahgunaan wewenang dan praktik korupsi, kolusi dan nepotisme (KKN). namun pada RKPD Kabupaten Indragiri Hilir belum menyajikan data terkait tingkat Keterbukaan Informasi Publik pada pemerintah Kabupaten Indragiri Hilir, keterbukaan informasi publik juga perlu didukung dengan kerjasama berbagai media terkait hal tersebut juga belum ada datanya.	Agar dijelaskan	Rekomendasi telah ditindaklanjuti pada dokumen, pada Hal II-237
	Penyelenggaraan urusan pemerintahan daerah urusan statistik bertujuan untuk meningkatkan ketersediaan data statistik daerah khususnya data statistik sektoral yang berkualitas dan dapat dipertanggungjawabkan. Sesuai RPJMD Kabupaten Indragiri Hilir Buku Kabupaten Indragiri Hilir Dalam Angka" dan buku "Kecamatan Dalam Angka menjadi Indikator dan selama periode tahun 2017-2022 Buku Indragiri Hilir dalam angka selalu terbit dalam edisi cetak dan online namun tidak dijelaskan apakah hasil olahan dari Dinas Kominfo sendiri atau hasil olahan BPS Kabupaten Indargiri Hilir.		
	Berdasarkan amanat Undang Undang Republik Indonesia Nomor 23 Tahun 2014 tentang Pemerintahan Daerah, bidang persandian masuk dalam urusan wajib bukan pelayanan dasar. Pengelolaan dan penerapan persandian Pemerintah Daerah diharapkan dapat terus meningkatkan peran dan fungsinya. Terkait hal tersebut untuk capaian kinerja urusan persandian pada RKPD Kabupaten Indragiri Hilir hanya menyajikan pelaksanaan Program Tanda Tangan Elektronik (TTE) oleh karena itu	Agar dilengkapi	Rekomendasi telah ditindaklanjuti pada dokumen, pada Hal II-239 s/d II-243

NO	HASIL TELAAH	REKOMENDASI	TINDAK LANJUT
	perlu dilengkapi lagi karena Urusan persandian bagi pemerintah daerah memegang peranan yang cukup penting terutama dikaitkan dengan bagiamana keamanan atau kerahasiaan data dan informasi pemerintah daerah dapat terlindungi.		Rekomendasi telah ditindaklanjuti pada dokumen, pada Hal II-144 s/d II-145
	SUB URUSAN AIR MINUM Pada hal II-142 terdapat pernyatan "Dalam RPJMD kabupaten Indragiri Hilir telah ditetapkan bahwa ***indikator*** rumah tangga pengguna air bersih terus meningkat dari 80% pada tahun 2017 menjadi 98,33% pada tahun 2018. Realisasi indikator rumah tangga penggunaan air bersih di Kabupaten Indragiri Hilir selama periode 2017-2021 terus dibawah target."	Perlu penelaahan ulang terkait penggunaan istilah indikator, karena arti ***indikator*** adalah alat untuk mengukur. Sepertinya istilah yang lebih tepat untuk menggantikan istilah "indikator" yang digunakan dalam perntaaan tersebut adalah ***"target kinerja***".	Rekomendasi telah ditindaklanjuti pada dokumen, pada Hal II-144 s/d II-145
	Data terkait penyediaan air minum yang ditampilkan pada Gambar 5.57. Kinerja Indikator Rumah Tangga Pengguna Air Bersih di Kabupaten Indragiri Hilir Tahun 2017 – 2021, dan Tabel 2.25. Data Capaian Sarana Prasarana Persedian Air Bersih Dan Kawasan Permukiman Kabupaten Indragiri Hilir.	Data yang disampaikan harap disesuaikan dengan regulasi, dan dilengkapi sampai dengan Tahun 2022, yang merupakan tahun n-2 dari tahun yang direncanakan.	Rekomendasi telah ditindaklanjuti pada dokumen, pada Hal II-147
	Menurut Permendagri 86 Tahun 2017 Tabel T.A.2 data yang harus ditampilkan adalah data time series 5 tahun, dengan data terakhir N-1. Dan untuk ***air minum***, data yang harus ditampilkan adalah : Persentase penduduk berakses air minum; Proporsi rumah tangga dengan akses berkelanjutan terhadap air minum layak, perkotaan dan perdesaan. Adapun dalam Permendagri 59 Tahun 2021 Tentang Penerapan SPM, indikator kinerja SPM Bidang PUPR adalah Jumlah warga negara yang memperoleh	Perlu penelaahan ulang terkait indikator kinerja yang akan digunakan untuk air minum.	

NO	HASIL TELAAH	REKOMENDASI	TINDAK LANJUT
	kebutuhan pokok air minum sehari-hari. Pada halaman II-142 dinyatakan defisini air bersih yang digunakan sebagai indikator kinerja air minum Pemerintah Kabupaten Indragiri Hilir adalah air aman. Penetuan air termasuk katagori aman harus dilakukan melalui uji yang diatur dalam Permenkes N0. 492/MENKES/PER/IV/2010 Tentang Persyaratan Kualitas Air mInum untuk penyediaan air curah. Pada Tabel 2.25. Data Capaian Sarana Prasarana Persedian Air Bersih Dan Kawasan Permukiman Kabupaten Indragiri Hilir, sumber air yang termasuk dalam data adalah air dari Jaringan Perpipaan dan PDAM, air dari Jaringan Perpipaan Dari Program Pamsimas (APBD & APBN), serta air dari Sumur Bor (Bantuan Stimulan-Sistem Penyediaan Air Minum). Yang perlu ditelaah Kembali, apakah air dari dari Jaringan Perpipaan Dari Program Pamsimas (APBD & APBN), serta air dari Sumur Bor (Bantuan Stimulan-Sistem Penyediaan Air Minum sebelum dialirkan ker rumah-rumah tangga telah mendapat uji kualitas sesuai Permenkes N0. 492/MENKES/PER/IV/2010 Tentang Persyaratan Kualitas Air mInum untuk penyediaan air curah? Bila belum, maka air dari kedua kelompok sumber air tersebut belum bisa dikategorkan sebagai air aman. Pada Tabel 2.25. Data Capaian Sarana Prasarana Persedian Air Bersih Dan Kawasan Permukiman Kabupaten Indragiri Hilir Data Capaian Sarana Prasarana Persedian Air Bersih Dan Kawasan Permukiman Kabupaten Indragiri Hilir, dapat dilihat adanya fluktuasi jumlah sambungan RT yang dilayani PDAM dalam periode 2017 – 2021, demikian juga SR yang dilayani oleh penyediaan air berbasis masyarakat dan sumur bor.	Sebagai bahan pertimbangan, indiktor kinerja yang digunakan Kementerian PU untuk urusan air minum adalah (1) persentase penduduk dengan akses air minum layak, (2) persentase penduduk dengan akses air minum perpipaan; dan (3)persentase penduduk dengan akses air minum sehat. Ada pun air minum yang penyediaannya berbasis masyarakat (PAMSIMAS) tidak tergolong air minum perpipaan. Perlu dianlisa lebih jauh apa yang menjadi penyebabnya untuk dimunculkan sebagai permasalahan dalam penyediaan air minum, sehingga diketahui apa yang harus ditangani dan bagaimana caranya, sehingga menjadi masukan dalam penyusunan program/kegiatan penyediaan air	PAMSIMAS menyediakan perpipaan yang dibangunan melalui kegiatan SWAKELOLA kondisi geografis daerah gambut dan dan keuangan daerah menjadi factor terhadap pemenuhan kebutuhan air minum. Dalam pemenuhan air minum terdapat daerah-daerah yang cukup sulit dijangkau oleh Perusahaan Umum daerah Air Minum Daerah, sehingga secara detail kondisi pemenuhan air minum dapat digambarkan bahwa untuk daerah gambut pemenuhan nya melalui pembangunan sumur bor

NO	HASIL TELAAH	REKOMENDASI	TINDAK LANJUT
	Pada bahagian permasalahan dinyatakan, air mnum dan air limbah merupakan bahagian dari urusan infrastruktur yang menjadi concern Pemerintah Kab Inhil, namun pada Tabel 2.29. Permasalahan/Hambatan Dalam penerapan dan Pencapaian SPM Bidang PU-PR di Kabupaten Indragiri Hilir, belum disampaikan hambatan dan solusi dalam penyediaan air minum. Namun pada Tabel II… Keterkaitan Permasalahan Pokok, Permasalahan dan Akar Masalah Kabupaten Indragiri Hilir Tahun 2024 pada halaman II-391, dinyatakan Masih kurangnya pemerataan pembangunan sistem penyediaan air minum, sebagai akar permasalahan. Pada Tabel 2.57 Evaluasi Terhadap Hasil Rencana Kerja Pemerintah Daerah Kabupaten Indragiri Hilir Tahun 2022 : - Indikator Program Pengelolaan dan Pengembangan Sistem Penyediaan Air Minum adalah Jumlah Rumah tangga dengan sumber air minum dan sanitasi layak. Pada Bab II, belum tersedia data terkait indikator ini, sehingga tidak dapat dilihat perkembangan indikator ini secara time series. Tak juga terdapat rujukan baseline (kondisi awal). - Target kinerja program tersebut adalah 11 Unit Sambungan Rumah Tangga, dengan pagu angaran Rp. 8.565,49 Juta. Realisasi pada akhir tahun sebanyak 8 Unit, dan realisasi keuangan sebesar 87,47%. - Dalam program tersebuut terdapat 1 kegiatan, yaitu Pengelolaan dan Pengembangan Sistem Penyediaan Air Minum (SPAM) di Daerah, dengan indikator kinerja Persentase SR SPAM kabupaten dalam Kondisi Baik, dengan target kinerja Tahun 2022 sebesar 12%. Data terkait dengan indikator ini juga belum tersedia pada Bab II.	minum di kabupaten Inhil. Permasalahan yang disampaikan sebaiknyapi, berdasarkan hasil analisis data dan kondisi yang ada. Sehingga kebijakan yang akan diambil benar-benar tetap untuk menyelesaikan permasalahan yang ada. Sebaiknya data yangterkait dengan indikator kinerja program dan kegiatan ditampilkan pada Bab II. • Sebaiknyapenyediaan air minum dan pengolahan air limbah masuk	melalui program PAMSIMAS sedangkan perkotaan didorong melalui PERUMDA Tirta Indragiri Rekomendasi telah ditindaklanjuti pada dokumen, pada Hal II-147 Rekomendasi telah ditindaklanjuti pada dokumen, pada Hal II-147

NO	HASIL TELAAH	REKOMENDASI	TINDAK LANJUT
	Data terkait air minum dan sanitasi disampaikan pada Urusan Perumahan dan kawasan Permukiman, padahal keduanya merupakan sub dari Urusan Pekerjaan Umum dan Penataan Ruang, bahkan menjadi SPM dari urusan PUPR.	dalam Urusan PUPR, sesuai UU Nomor 23 Tahun 2014. Sedangkan urusan air minum dan air llimbah yang masuk dalam Urusan PKPP, hanya yang tercakup dalam PSU.	
	Pada Tabel 4.6. Sandingan Antara Sasaran/Indikator Sasaran dan Program Prioritas Pembangunan Daerah Tahun 2024, untuk Program Pengelolaan Dan Pengembangan Sistem Penyediaan Air Minum, indikator kinerja adalah Proporsi jumlah penduduk dengan akses berkelanjutan terhadap air minum layak, perkotaan dan pedesaan, dengan target 2024 sebesar 29,55%, dan anggaran sebesar Rp. 2.318.023.000Ada kesenjangan sebesar 17,67% yang menjadi target untuk dicapai pada Tahun 2023 dan Tahun 2024. Apakah target ini realistis untuk dicapai?	• Agar target yang direncanakan realistis untuk dicapai dan didukung oleh program/kegiatan/sub kegiatan yang direncanakan.	Akan menjadi bahan pertimbangan
	SUB URUSAN AIR LIMBAH Data terkait Sub Urusan Air Limbah belum tersedia. Menurut Permendagri 59 Tahun 2021 Tentang Penerapan SPM, dimana sub urusan pelayanan air limbah merupakan salah satu SPM Urusan Pemerintahan Bidang Pekerjaan Umum dan Penataan Ruang, data terkait indikator yang harus	• Sebaiknya data dilengkapi secara time series selama 5 tahun, sampai dengan data tahun n-2 (2022.)	Rekomendasi telah ditindaklanjuti pada dokumen, pada Hal II-148

NO	HASIL TELAAH	REKOMENDASI	TINDAK LANJUT
	disampaikan adalah data Sistem Pengolahan Air Limbah Domestik (SPALD) serta jumlah rumah tangga yang terlayanioleh masing-masing SPALD. Pada Tabel 2.29. Permasalahan/Hambatan Dalam penerapan dan Pencapaian SPM Bidang PU-PR di Kabupaten Indragiri Hilir, belum disampaikan hambatan dan solusi dalam pelayan air limbah	• Harap dilengkapi, berdasarkan hasil analisis data dan kondisi yang ada/	Rekomendasi telah ditindaklanjuti pada dokumen, pada Hal II-149
	Pada Tabel 4.6. Sandingan Antara Sasaran/Indikator Sasaran dan Program Prioritas Pembangunan Daerah Tahun 2024, terdapat Program Pengelolaan Dan Pengembangan Sistem Air Limbah, dengan indikatpr kinerja Proporsi jumlah rumah tangga dengan akses berkelanjutan terhadap sanitasi layak, perkotaan, dengan target kinerja sebanyak 10 Unit, dan pagu anggaran sebesar Rp.91.500.000,- Data terkait indikator kinerja ini belum tersedia pada Bab II, sehingga belum diketahui kondisi eksisting dan data yang akan digunakan sebagai kondisi awal (baseline).	• Agar data terkait indikator disediakan pada Bab II secara time series seama 5 tahun, dengan data terakhir tahun 2022.	
	Satuan dari indikator kinerja belum sejalan dengan target kinerja, dimana satuan indikator adalah persen, sedangkat satuan target kinerja adalah unit.	• Agar target kinerja diselaraskan dengan indikator kinerja.	
	SUB URUSAN PERSAMPAHAN • Data terkit persampahan juga belum disampaiakn pada Bab 2. Menurut Permendagri 86 Tahun 2017 Tabel T.A.2 data yang harus ditampilkan terkait dengan *persampahan* adalah Tersedianya fasilitas pengurangan sampah di perkotaan, yang dihitung dari data Volume sampah di perkotaan yang mengalami guna ulang, daur ulang, pengelolaan di	• Sebaiknya data dilengkapi secara time series selama 5 tahun, sampai dengan data tahun n-2 (2022).	Rekomendasi telah ditindaklanjuti pada dokumen, pada Hal II-193

NO	HASIL TELAAH	REKOMENDASI	TINDAK LANJUT
	tempat pengelolaan sampah sebelum masuk TPA, serta data total volume sampah di Kabupaten. • Pada Tabel 2.29. Permasalahan/Hambatan Dalam penerapan dan Pencapaian SPM Bidang PU-PR di Kabupaten Indragiri Hilir, belum disampaikan hambatan dan solusi dalam penanganan persampahan	• Harap dilengkapi, berdasarkan hasil analisis data dan kondisi yang ada/	Perubahan Data Pada RKPD terkait SPM-PU pada halaman II-148, sehingga Penanganan Sampah Tidak masuk Lagi SPM-PU
BIDANG PENELITIAN DAN PENGEMBANGAN			
1.	Halaman II-414 Pada Bab II RKPD - Gambaran Umum Kondisi Daerah, narasi tentang Identifikasi Permasalahan Penyelenggaraan Urusan Pemerintah Daerah Urusan Penelitian dan Pengembangan sudah tersedia, namun hanya berbentuk narasi kualitatif berbentuk deskriptif dan tidak bisa diukur dengan angka sehingga tidak menggambarkan permasalahan yang dihadapi.	- Selain menampilkan keberhasilan dalam pelaporan Indeks Inovasi Daerah (IID/IGA), sebaiknya juga mendeskripsikan data-data yang terdapat pada Indeks Daya Saing Daerah (IDSD) yang telah dirilis oleh Badan Riset dan Inovasi Nasional. Pada IDSD 2022 tergambar beberapa pilar yang masih menjadi permasalahan di Kabupaten Indragiri Hilir, yakni pilar 2 (Infrastruktur); Pilar 3 (Adopsi TIK); Pilar 6 (Keterampilan); Pilar 7 (Pasar produk); Pilar 8 (Pasar Tenaga Kerja); Pilar 9 (Sistem Keuangan); Pilar 10 (Ukuran Pasar); dan Pilar 12 (Kapabilitas Inovasi). Penggunaan IDSD menurut kami akan lebih dapat mengarahkan pelaksanaan dan pemanfaatan kelitbangan daerah	Rekomendasi telah ditindaklanjuti pada dokumen, pada Hal II-284

NO	HASIL TELAAH	REKOMENDASI	TINDAK LANJUT
		kabupaten Indragiri Hilir sesuai dengan permasalahan yang dihadapi.	
2.	Pada RKPD 2024, untuk urusan litbang terdapat 1 program, dan 2 kegiatan dan 6 sub kegiatan, dengan total anggaran Rp. 899.386.000,-,	- Pada kegiatan Pengelolaan Data Kelitbangan dan Peraturan, perlu dicermati target jumlah laporannya. Sesuai amanat Peraturan BRIN No.5 Tahun 2023 Tata Kelola Riset dan Inovasi di Daerah, setiap daerah harus melakukan penyusunan Rencana Induk dan Peta Jalan Pemajuan Ilmu Pengetahuan dan Teknologi di Daerah. - Besaran pagu pada kegiatan penelitian agar memperhatikan Standar Biaya Keluaran Penelitian (Permenkeu RI Nomor 151/PMK.02/2022) - Perencanaan, Pengelolaan dan Pembinaan Inovasi Daerah, tetap memperhatikan PP 38 Tahun 2017 dan Peraturan BRIN No.5 Tahun 2023, serta Permendagri 17 Tahun 2016.	- Rekomendasi menjadi pertimbangan pemerintah kab inhil